

ANEXO ESTADÍSTICO

2021

DR. RICARDO VILLANUEVA LOMELÍ
RECTOR GENERAL

UNIVERSIDAD DE GUADALAJARA
Red Universitaria e Institución Benemérita de Jalisco

UNIVERSIDAD DE GUADALAJARA
Red Universitaria e Institución Benemérita de Jalisco

ANEXO ESTADÍSTICO 2021

Dr. Ricardo Villanueva Lomelí
Rector General

Dr. Héctor Raúl Solís Gadea
Vicerrector Ejecutivo

Mtro. Guillermo Arturo Gómez Mata
Secretario General

Mtra. Paola Lyccette Corona Gutiérrez
Coodinadora General de Planeación y Evaluación

UNIVERSIDAD DE GUADALAJARA

Red Universitaria e Institución Benemérita de Jalisco

UNIVERSIDAD DE GUADALAJARA

Ricardo Villanueva Lomelí
Rector General

Dr. Héctor Raúl Solís Gadea
Vicerrector Ejecutivo

Mtro. Guillermo Arturo Gómez Mata
Secretario General

D.R. © 2022, Universidad de Guadalajara

Universidad de Guadalajara
Avenida Juárez 976
C.P. 44100
Guadalajara, Jalisco

www.udg.mx

Fecha de corte: diciembre 2021
Fecha de cierre: 4 de febrero de 2022
Fecha de publicación: 31 de marzo de 2022

Guadalajara, Jalisco, México

Prohibida la reproducción total o parcial sin el permiso por escrito de sus autores.

La Universidad de Guadalajara (UdeG) es ya la institución benemérita, bicentenaria, pública, laica y autónoma de Jalisco por excelencia. Ninguna otra institución en el estado lleva la educación a 110 municipios de los 125 que conforman la entidad, y ninguna otra en México lo hace a través de un ejercicio de red descentralizado que procura de manera colegiada el aprendizaje, la investigación y transferencia del conocimiento científico, la cultura, el deporte y la inclusión social a través de 16 centros universitarios, un Sistema de Universidad Virtual (SUV) y un Sistema de Educación Media Superior (SEMS) integrado por 175 planteles distribuidos en 71 escuelas, 97 módulos y 7 extensiones.

Las cifras que conforman a la Red Universitaria de Jalisco significan tanto logros mayúsculos como retos por venir. Más aún, en el contexto que derivó la pandemia de COVID-19, que durante el periodo que se reporta tuvo algunos de sus episodios más dramáticos. Esta comunidad fue resiliente, colaborativa y solidaria como ella sola, volcando su corazón de león al servicio de la sociedad jalisciense. Sólo aprendiendo a gestionar la incertidumbre, replanteando las prioridades que ocupaban a nuestros procesos administrativos y reorientando gran parte de la infraestructura a más espacios educativos, de atención a la sociedad y de difusión de la ciencia y la cultura, es que este documento se convierte, de la mano del Informe de Actividades que se rinde ante el Honorable Consejo General Universitario, en testigo de estas históricas acciones.

Nuestra comunidad es grande, diversa y única por quienes la conformamos. Para muestra de ello, durante el ciclo escolar 2020-2021, el crecimiento de la matrícula totalizó con 324,340 estudiantes, contando a 140,348 en estudios de nivel superior y 183,992 en estudios de nivel medio superior. Por su parte, el cuerpo docente se conforma por 18,131 académicas y académicos, mientras que la comunidad administrativa se integra por un total de 10,563 trabajadoras y trabajadores.

Como sucede desde la edición anterior, este Anexo Estadístico se concluye en un contexto nunca antes visto, invitándonos a un nuevo comienzo en donde nos replanteemos quiénes somos como universitarias y universitarios. Sus seis apartados de contenido, con actualización y evolución de los datos relacionados con la 1. Docencia y aprendizaje, 2. Investigación y Posgrado, 3. Vinculación, 4. Extensión y difusión, 5. Internacionalización y 6. Gestión y Gobierno, preceden a un séptimo apartado que alinea el contenido a los Propósitos Sustantivos del Plan de Desarrollo Institucional 2019-2025 Visión 2030 y por ende a la Agenda 2030 de Desarrollo Sostenible. Es con este objetivo de innovación que se ha gestionado el Sistema Institucional de Estadística (SIE), que pretende migrar durante 2022 el Anexo Estadístico anual a una herramienta que facilite la captura y validación de datos, optimice su almacenamiento histórico y vuelva interactiva su consulta.

Bajo los principios de sostenibilidad, gobernanza, transparencia y rendición de cuentas, este documento da testimonio estadístico de un año más de gestión en el que la constancia, innovación y solidaridad fueron las virtudes principales de esta comunidad. Gracias a todas y todos quienes revolucionaron su quehacer diario y dejaron parte de su corazón de león en estas cifras. Ustedes son la Universidad de Guadalajara.

"Piensa y Trabaja".

Dr. Ricardo Villanueva Lomelí
Rector General
Marzo del 2022

ÍNDICE GENERAL

1. Docencia y aprendizaje 27

1.1 Alumnos 28

1.2 Nivel medio superior 763

1.3 Oferta educativa 1419

1.4 Apoyos académicos 1538

2. Investigación y posgrado 1603

3. Vinculación 1712

4. Extensión y difusión 1813

5. Internacionalización 1920

6. Gestión y gobierno 2027

6.1 Recursos humanos: Personal académico 2028

6.2 Recursos humanos: Personal administrativo 2170

6.3 Financiamiento 2198

6.4 Gestión 2218

6.5 Gobierno 2224

Alineación al PDI, 2019-2025 / Visión 2030 2297

Glosario y siglario 2324

ÍNDICE DE TABLAS Y GRÁFICAS

1. DOCENCIA Y APRENDIZAJE

1.1. Alumnos

Cuadro 1.1.1 Alumnos por nivel educativo y sexo, ciclo 2021-2022 29
Cuadro 1.1.2 Alumnos por entidad universitaria y sexo, ciclo 2021-2022 30
Cuadro 1.1.3 Evolución de alumnos por nivel educativo y sexo, ciclos 2016-2017 al 2021-2022 31
Cuadro 1.1.4 Evolución de alumnos por entidad universitaria, ciclos 2016-2017 al 2021-2022 33
Cuadro 1.1.5 Alumnos de nivel medio superior por entidad universitaria, nivel educativo y sexo, ciclo 2021-2022 34
Cuadro 1.1.6 Evolución de alumnos de nivel medio superior, por nivel educativo y entidad universitaria, ciclos 2016-2017 al 2021-2022 34
Cuadro 1.1.7 Alumnos de pregrado por entidad universitaria, nivel educativo y sexo, ciclo 2021-2022 35
Cuadro 1.1.8 Evolución de alumnos de pregrado por nivel educativo y entidad universitaria, ciclos 2016-2017 al 2021-2022 36
Cuadro 1.1.9 Alumnos de posgrado por entidad universitaria, nivel educativo y sexo, ciclo 2021-2022 37
Cuadro 1.1.10 Evolución de alumnos de posgrado por nivel educativo y entidad universitaria, ciclos 2016-2017 al 2021-2022 38
Cuadro 1.1.11 Alumnos de nivel superior por entidad universitaria y sexo, ciclo 2021-2022 40
Cuadro 1.1.12 Evolución de alumnos de nivel superior por entidad universitaria, ciclos 2016-2017 al 2021-2022 41
Cuadro 1.1.13 Alumnos de educación superior por nivel educativo, sexo y campo de formación, ciclo 2021-2022 42
Cuadro 1.1.14 Evolución de alumnos de educación superior por nivel educativo y campo de formación, ciclos 2016-2017 al 2021-2022 43
Cuadro 1.1.15 Evolución de alumnos de licenciatura por campo de formación y sexo, ciclos 2016-2017 al 2021-2022 44
Cuadro 1.1.16 Alumnos por modalidad, nivel educativo y sexo, ciclo 2021-2022 45
Cuadro 1.1.17 Evolución de alumnos por modalidad y nivel educativo, ciclos 2016-2017 al 2021-2022 46
Cuadro 1.1.18 Alumnos por entidad universitaria, sede, programa educativo y sexo, ciclo 2021-2022 47
Cuadro 1.1.19 Alumnos en programas educativos de calidad por entidad universitaria, nivel educativo, programa educativo y sexo, ciclo 2016-2017 62
Cuadro 1.1.20 Alumnos en programas educativos de calidad por entidad universitaria, nivel educativo, programa educativo y sexo, ciclo 2017-2018 66
Cuadro 1.1.21 Alumnos en programas educativos de calidad por entidad universitaria, nivel educativo, programa educativo y sexo, ciclo 2018-2019 70
Cuadro 1.1.22 Alumnos en programas educativos de calidad por entidad universitaria, nivel educativo, programa educativo y sexo, ciclo 2019-2020 75
Cuadro 1.1.23 Alumnos en programas educativos de calidad por entidad universitaria, nivel educativo, programa educativo y sexo, ciclo 2020-2021 79
Cuadro 1.1.24 Alumnos en programas educativos de calidad por entidad universitaria, nivel educativo, programa educativo y sexo, ciclo 2021-2022 83
Cuadro 1.1.25 Alumnos de licenciatura en programas educativos de calidad por entidad universitaria, ciclos 2016-2017 al 2021-2022 88
Cuadro 1.1.26 Alumnos de pregrado en programas educativos de calidad por entidad universitaria, ciclos 2016-2017 al 2021-2022 89

Cuadro 1.1.27 Alumnos en posgrados inscritos en el Programa Nacional de Posgrados de Calidad (PNPC), por entidad universitaria, nivel educativo, programa educativo y por sexo, ciclo 2016-2017 90
Cuadro 1.1.28 Alumnos en posgrados inscritos en el Programa Nacional de Posgrados de Calidad (PNPC), por entidad universitaria, nivel educativo, programa educativo y sexo, ciclo 2017-2018 94
Cuadro 1.1.29 Alumnos en posgrados inscritos en el Programa Nacional de Posgrados de Calidad (PNPC), por entidad universitaria, nivel educativo, programa educativo y sexo, ciclo 2018-2019 98
Cuadro 1.1.30 Alumnos en posgrados inscritos en el Programa Nacional de Posgrados de Calidad (PNPC), por entidad universitaria, nivel educativo, programa educativo y sexo, ciclo 2019-2020 103
Cuadro 1.1.31 Alumnos en posgrados inscritos en el Programa Nacional de Posgrados de Calidad (PNPC), por entidad universitaria, nivel educativo, programa educativo y sexo, ciclo 2020-2021 108
Cuadro 1.1.32 Alumnos en posgrados inscritos en el Programa Nacional de Posgrados de Calidad (PNPC), por entidad universitaria, nivel educativo, programa educativo y sexo, ciclo 2021-2022 113
Cuadro 1.1.33 Alumnos en posgrados inscritos en el Programa Nacional de Posgrados de Calidad (PNPC) por entidad universitaria, ciclos 2016-2017 al 2021-2022 118
Cuadro 1.1.34 Proporción de alumnos de nivel medio superior en Jalisco atendidos por la UdeG, por sexo y nivel educativo, ciclo 2021-2022 119
Cuadro 1.1.35 Proporción de alumnos de nivel medio superior en Jalisco por subsistema atendidos por la UdeG, por sexo y nivel educativo, ciclo 2021-2022 119
Cuadro 1.1.36 Proporción de alumnos en sostenimiento público de nivel medio superior en Jalisco atendidos por la UdeG, por sexo y nivel educativo, ciclo 2021-2022 119
Cuadro 1.1.37 Atención de la UdeG a la demanda natural de nivel medio superior en Jalisco por sexo, ciclo 2021-2022 119
Cuadro 1.1.38 Absorción de egresados de secundaria en Jalisco por la UdeG, por sexo, ciclo 2021-2022 119
Cuadro 1.1.39 Proporción de alumnos de nivel medio superior en Jalisco en la UdeG por nivel educativo, ciclos 2016-2017 al 2021-2022 120
Cuadro 1.1.40 Proporción de alumnos de nivel medio superior en Jalisco por subsistema atendidos por la UdeG, ciclos 2016-2017 al 2021-2022 120
Cuadro 1.1.41 Atención de la UdeG a la demanda natural de nivel medio superior en Jalisco, ciclos 2016-2017 al 2021-2022 120
Cuadro 1.1.42 Absorción de egresados de secundaria en Jalisco por la UdeG, ciclos 2016-2017 al 2021-2022 120
Cuadro 1.1.43 Proporción de alumnos de nivel superior en Jalisco atendidos por la UdeG, por sexo y nivel educativo, ciclo 2021-2022 121
Cuadro 1.1.44 Proporción de alumnos nivel superior por subsistema en Jalisco atendidos por la UdeG, por sexo y nivel educativo, ciclo 2021-2022 121
Cuadro 1.1.45 Proporción de alumnos de sostenimiento público de nivel superior en Jalisco atendidos por la UdeG, ciclo 2021-2022 121
Cuadro 1.1.46 Atención de la UdeG a la demanda natural de nivel superior en Jalisco por sexo, ciclo 2021-2022 121
Cuadro 1.1.47 Absorción de egresados de bachillerato general y bachillerato técnico en Jalisco por la UdeG, por sexo, ciclo 2021-2022 121
Cuadro 1.1.48 Proporción de alumnos nivel superior en Jalisco atendidos por la UdeG, por nivel educativo, ciclos 2016-2017 al 2021-2022 122
Cuadro 1.1.49 Proporción de alumnos nivel superior por subsistema en Jalisco atendidos por la UdeG, ciclos 2016-2017 al 2021-2022 122
Cuadro 1.1.50 Atención de la UdeG a la demanda natural de nivel superior en Jalisco, ciclos 2016-2017 al 2021-2022 122
Cuadro 1.1.51 Absorción de egresados de educación media superior en Jalisco por la UdeG, ciclos 2016-2017 al 2021-2022 122

Cuadro 1.1.52 Aspirantes y admitidos al nivel medio superior en la UdeG, por nivel educativo, entidad universitaria y sexo, calendarios 2019A y 2020A 123
Cuadro 1.1.53 Aspirantes y admitidos al nivel medio superior en la UdeG, por entidad universitaria, nivel educativo y sexo, calendarios 2020B y 2021A 124
Cuadro 1.1.54 Aspirantes y admitidos al nivel medio superior en la UdeG, por entidad universitaria, nivel educativo y sexo, calendarios 2021B y 2022A 125
Cuadro 1.1.55 Aspirantes y admitidos a pregrado en la UdeG, por entidad universitaria, nivel educativo y sexo, calendarios 2019A y 2020A 126
Cuadro 1.1.56 Aspirantes y admitidos a pregrado en la UdeG, por entidad universitaria, nivel educativo y sexo, calendarios 2020B y 2021A 128
Cuadro 1.1.57 Aspirantes y admitidos a pregrado en la UdeG, por entidad universitaria, nivel educativo y sexo, calendarios 2021B y 2022A 130
Cuadro 1.1.58 Admitidos a posgrado en la UdeG, por entidad universitaria, nivel educativo y sexo, calendarios 2016A y 2019A 132
Cuadro 1.1.59 Admitidos a posgrado en la UdeG, por entidad universitaria, nivel educativo y sexo, calendarios 2019B y 2022A 136
Cuadro 1.1.60 Evolución de aspirantes y admitidos a educación media superior en la UdeG, por nivel educativo y entidad universitaria, calendarios 2016A al 2022A 140
Cuadro 1.1.61 Evolución de aspirantes y admitidos a técnico superior universitario en la UdeG, por entidad universitaria, calendarios 2016A al 2022A 141
Cuadro 1.1.62 Evolución de aspirantes y admitidos a licenciatura en la UdeG, por entidad universitaria, calendarios 2016A al 2022A 142
Cuadro 1.1.63 Evolución de aspirantes y admitidos en la UdeG, por entidad universitaria, calendarios 2016A al 2022A 143
Cuadro 1.1.64 Resultados de la aplicación de la Prueba de Aptitud Académica, razonamiento verbal por entidad universitaria, calendarios 2021B y 2022A 144
Cuadro 1.1.65 Resultados de la aplicación de la Prueba de Aptitud Académica, razonamiento matemático por entidad universitaria, calendarios 2020B y 2021A 145
Cuadro 1.1.66 Resultados de la aplicación de la Prueba de Aptitud Académica, inglés por entidad universitaria, calendarios 2020B y 2021A 146
Cuadro 1.1.67 Resultados de la aplicación de la Prueba Piense II para ingresar al nivel medio superior en los CU, habilidad cognoscitiva por entidad universitaria, calendarios 2016A al 2022A 147
Cuadro 1.1.68 Resultados de la aplicación de la Prueba Piense II para ingresar al nivel medio superior en los CU, conocimiento del español por entidad universitaria, calendarios 2016A al 2022A 149
Cuadro 1.1.69 Resultados de la aplicación de la Prueba Piense II para ingresar al nivel medio superior en los CU, conocimiento matemático por entidad universitaria, calendarios 2016A al 2022A 151
Cuadro 1.1.70 Resultados de la aplicación de la Prueba Piense II para ingresar al nivel medio superior en los CU, conocimiento del inglés por entidad universitaria, calendarios 2016A al 2022A 153
Cuadro 1.1.71 Distribución del total de admitidos en los CU y SUV por tipo de escuela de procedencia y sexo, calendarios 2016A al 2019A 155
Cuadro 1.1.72 Distribución del total de admitidos en los CU y SUV por tipo de escuela de procedencia y sexo, calendarios 2019B al 2022A 156
Cuadro 1.1.73 Índices de retención y deserción de créditos en nivel superior, por entidad universitaria, nivel educativo, programa educativo, calendarios 2021A y 2021B 157
Cuadro 1.1.74 Índices de aprobación y reprobación escolar en nivel superior por entidad universitaria, nivel educativo, programa educativo, calendarios 2021A y 2021B 171
Cuadro 1.1.75 Índice de aprobación en educación superior por entidad universitaria, calendarios 2021A y 2022B 185

Cuadro 1.1.76 Índice de retención de créditos en educación superior por entidad universitaria, calendarios 2021A y 2021B 186
Cuadro 1.1.77 Estudiantes equivalentes de tiempo completo en CU y el SUV, por entidad universitaria, calendarios 2016A al 2021B 187
Cuadro 1.1.78 Calificaciones promedio de los alumnos inscritos a cursos en CU y el SUV, por entidad universitaria, calendarios 2016A al 2021B 188
Cuadro 1.1.79 Calificaciones promedio de alumnos de nivel superior por entidad universitaria y nivel educativo, calendarios 2016A al 2018B 189
Cuadro 1.1.80 Calificaciones promedio de alumnos de nivel superior por entidad universitaria y nivel educativo, calendarios 2019A al 2021B 192
Cuadro 1.1.81 Expedición y Registro Electrónico de Títulos en la Red Universitaria, por entidad universitaria y sexo, 2016-2021 195
Cuadro 1.1.82 Cédulas expedidas en la Red Universitaria, por entidad universitaria, 2016-2021 198
Cuadro 1.1.83 Estudiantes de la UdeG evaluados por el EGEL, 2016-2021 199
Cuadro 1.1.84 Resultados obtenidos por los estudiantes de la UdeG en la aplicación del EGEL, 2016-2021 201
Cuadro 1.1.85 Aplicación de examen del CENEVAL por entidad universitaria, programa educativo y sexo, 2021 202
Cuadro 1.1.86 Alumnos de posgrado becados por el CONACyT, por entidad universitaria y nivel educativo 2016-2021 206
Cuadro 1.1.87 Alumnos beneficiados con becas Manutención por entidad universitaria y sexo, ciclos 2016-2017 al 2021-2022 208
Cuadro 1.1.88 Alumnos beneficiarios de programas y servicios, 2016-2021 210
Cuadro 1.1.89 Evolución del Programa de Estímulos a Estudiantes Sobresalientes, por entidad universitaria y programa, 2016-2021 211
Cuadro 1.1.90 Apoyos económicos para estudios de idiomas a estudiantes sobresalientes en la Red Universitaria, por entidad universitaria y programa educativo, 2016-2021 214
Cuadro 1.1.91 Beneficiarios del Programa de Becas de Educación Media Superior de la SEP, por entidad universitaria, 2016-2021 216
Cuadro 1.1.92 Beneficiarios del programa de Oportunidades, por entidad universitaria, 2016-2021 216
Cuadro 1.1.93 Beneficiarios de la Beca para el Bienestar Benito Juárez por entidad universitaria y sexo, 2019 a 2021 217
Cuadro 1.1.94 Alumnos del SUV por lugar de residencia y sexo, ciclo 2021-2022 219
Cuadro 1.1.95 Alumnos del PROULEX por sede e idioma impartido, 2016-2018 224
Cuadro 1.1.96 Alumnos del PROULEX por sede e idioma impartido, 2019-2021 225
Cuadro 1.1.97 Alumnos del PROULEX por tipo de programa, 2016-2021 226
Cuadro 1.1.98 Alumnos en cursos y programas ofertados en el CECM, ciclos 2016-2017 al 2018-2019 229
Cuadro 1.1.99 Alumnos en cursos y programas ofertados en el CECM, ciclos 2019-2020 al 2021-2022 230
Cuadro 1.1.100 Alumnos en nivel medio superior por IRVOE, programa educativo, escuela y sexo, 2016-2018 232
Cuadro 1.1.101 Alumnos en nivel medio superior por IRVOE, programa educativo, escuela y sexo, 2019-2021 234
Cuadro 1.1.102 Alumnos en nivel superior por IRVOE, escuela, programa educativo y sexo, 2016-2018 236
Cuadro 1.1.103 Alumnos en nivel superior por IRVOE, escuela, programa educativo y sexo, 2019-2021 238
Cuadro 1.1.104 Alumnos en centros universitarios y el SUV que reciben tutorías, entidad universitaria, nivel educativo, programa educativo y sexo, 2021 240
Cuadro 1.1.105 Alumnos en centros universitarios que reciben orientación educativa y/o servicios de apoyo psicológico, por entidad universitaria 2016-2021 252
Cuadro 1.1.106 Alumnos por computadora, por entidad universitaria, 2016-2021 253
Cuadro 1.1.107 Promedios de los alumnos admitidos a licenciatura, por entidad universitaria y tipo de escuela de procedencia, calendarios 2016B al 2017B 254

Cuadro 1.1.108 Promedios de los alumnos admitidos a licenciatura, por entidad universitaria y tipo de escuela de procedencia, calendarios 2018A al 2019A 260
Cuadro 1.1.109 Promedios de los alumnos admitidos a licenciatura, por entidad universitaria y tipo de escuela de procedencia, calendarios 2019B al 2020B 266
Cuadro 1.1.110 Promedios de los alumnos admitidos a licenciatura, por entidad universitaria y tipo de escuela de procedencia, calendarios 2021A al 2022A 272
Cuadro 1.1.111 Egresados por entidad universitaria, nivel educativo y sexo, ciclos 2015-2016 al 2020-2021 278
Cuadro 1.1.112 Titulados por entidad universitaria y nivel educativo, periodos 2016A al 2018B 281
Cuadro 1.1.113 Titulados por entidad universitaria y nivel educativo, periodos 2019A al 2021B 285
Cuadro 1.1.114 Graduados por entidad universitaria y nivel educativo, ciclos 2015-2016 al 2020-2021 289
Cuadro 1.1.115 Alumnos con alguna discapacidad por entidad universitaria y nivel educativo, ciclo 2016-2017 a 2021-2022 291
Cuadro 1.1.116 Alumnos con alguna discapacidad por entidad universitaria, tipo de discapacidad y sexo, ciclo 2016-2017 a 2021-2022 295
Cuadro 1.1.117 Alumnos hablantes de alguna lengua indígena por entidad universitaria y nivel educativo, ciclo 2016-2017 a 2021-2022 300
Cuadro 1.1.118 Alumnos de educación media superior por entidad universitaria y edad, ciclo 2016-2017 a 2021-2022 304
Cuadro 1.1.119 Alumnos de pregrado por entidad universitaria y edad, ciclo 2016-2017 a 2021-2022 307
Cuadro 1.1.120 Alumnos de posgrado por entidad universitaria y edad, ciclo 2016-2017 a 2021-2022 312
Cuadro 1.1.121 Alumnos en educación media superior por grado de avance y entidad universitaria, ciclo 2016-2017 al 2021-2022 317
Cuadro 1.1.122 Alumnos en pregrado por grado de avance y entidad universitaria, ciclo 2016-2017 al 2021-2022 319
Cuadro 1.1.123 Alumnos en posgrado por grado de avance y entidad universitaria, ciclo 2016-2017 al 2021-2022 323
Cuadro 1.1.124 Admitidos a educación media superior por entidad universitaria y lugar de residencia, calendarios 2016A al 2018A 327
Cuadro 1.1.125 Admitidos a educación media superior por entidad universitaria y lugar de residencia, calendarios 2018B al 2020A 349
Cuadro 1.1.126 Admitidos a educación media superior por entidad universitaria y lugar de residencia, calendarios 2020B al 2022A 371
Cuadro 1.1.127 Admitidos a pregrado por entidad universitaria y lugar de residencia, calendarios 2016A al 2018A 387
Cuadro 1.1.128 Admitidos a pregrado por entidad universitaria y lugar de residencia, calendarios 2018B al 2020A 459
Cuadro 1.1.129 Admitidos a pregrado por entidad universitaria y lugar de residencia, calendarios 2020B al 2022A 530
Cuadro 1.1.130 Admitidos a posgrado por entidad universitaria y lugar de residencia, calendarios 2016A al 2018A 592
Cuadro 1.1.131 Admitidos a posgrado por entidad universitaria y lugar de residencia, calendarios 2018B al 2020A 627
Cuadro 1.1.132 Admitidos a posgrado por entidad universitaria y lugar de residencia, calendarios 2020B al 2022A 656
Cuadro 1.1.133 Titulados de TSU por modalidad, entidad universitaria y sexo, 2016-2018 682
Cuadro 1.1.134 Titulados de TSU por modalidad, entidad universitaria y sexo, 2019-2021 686
Cuadro 1.1.135 Titulados de licenciatura por modalidad, entidad universitaria y sexo, 2016-2018 690
Cuadro 1.1.136 Titulados de licenciatura por modalidad, entidad universitaria y sexo, 2019-2021 694

Cuadro 1.1.137 Títulos emitidos con perspectiva de género, por entidad universitaria, nivel educativo y programa educativo, 2016-2021 698
Cuadro 1.1.138 Alumnos que participan en olimpiadas y concursos científicos, por entidad universitaria y sexo, 2016-2021 723
Cuadro 1.1.139 Alumnos que participan en proyectos de formación cultural, por entidad universitaria y sexo, 2016-2021 726
Cuadro 1.1.140 Egresados por entidad universitaria, nivel educativo, programa educativo y sexo, ciclo 2019-2020 729
Cuadro 1.1.141 Egresados por entidad universitaria, nivel educativo, programa educativo y sexo, ciclo 2020-2021 743
Cuadro 1.1.142 Participantes en cursos y diplomados de educación continua impartidos por entidad universitaria, modalidad y sexo, 2016-2018 757
Cuadro 1.1.143 Participantes en cursos y diplomados de educación continua impartidos por entidad universitaria, modalidad y sexo, 2019-2021 760

1.2. Nivel Medio Superior

Cuadro 1.2.1 Planteles de Educación Media Superior, 2021 764
Cuadro 1.2.2 Desglose de planteles de educación media superior, 2021 770
Cuadro 1.2.3 Resultado de la aplicación de la prueba Piense II para ingresar al nivel medio superior del SEMS, calendario 2016B 776
Cuadro 1.2.4 Resultado de la aplicación de la prueba Piense II para ingresar al nivel medio superior del SEMS, calendario 2017B 777
Cuadro 1.2.5 Resultado de la aplicación de la prueba Piense II para ingresar al nivel medio superior del SEMS, calendario 2018B 778
Cuadro 1.2.6 Resultado de la aplicación de la prueba Piense II para ingresar al nivel medio superior del SEMS, calendario 2019B 779
Cuadro 1.2.7 Resultado de la aplicación de la prueba Piense II para ingresar al nivel medio superior del SEMS, calendario 2020B 780
Cuadro 1.2.8 Resultado de la aplicación de la prueba Piense II para ingresar al nivel medio superior del SEMS, calendario 2021B 781
Cuadro 1.2.9 Flujo de admisión a educación media superior por plantel y tipo de programa educativo, calendario 2016A 782
Cuadro 1.2.10 Flujo de admisión a educación media superior por plantel y tipo de programa educativo, calendarios 2016B-2017A 793
Cuadro 1.2.11 Flujo de admisión a educación media superior por plantel y tipo de programa educativo, calendarios 2017B-2018A 802
Cuadro 1.2.12 Flujo de admisión a educación media superior por plantel y tipo de programa educativo, calendarios 2018B-2019A 811
Cuadro 1.2.13 Flujo de admisión a educación media superior por plantel y tipo de programa educativo, calendarios 2019B-2020A 820
Cuadro 1.2.14 Flujo de admisión a educación media superior por plantel y tipo de programa educativo y sexo, calendarios 2020B-2021A 830
Cuadro 1.2.15 Flujo de admisión a educación media superior por plantel y tipo de programa educativo y sexo, calendarios 2021B-2022A 836
Cuadro 1.2.16 Matrícula total de educación media superior por plantel y sexo, ciclo 2016-2017 al 2017-2018 842
Cuadro 1.2.17 Matrícula total de educación media superior por plantel y sexo, ciclo 2018-2019 al 2020-2021 847

Cuadro 1.2.18 Matrícula total de educación media superior por plantel y sexo, ciclo 2021-2022 851
Cuadro 1.2.19 Matrícula en Bachillerato General por Áreas Interdisciplinarias, por escuela, ciclo 2016-2017 a 2021-2022 857
Cuadro 1.2.20 Matrícula en el SEMS, Bachillerato General por Competencias, por escuela y sexo, ciclo 2016-2017 858
Cuadro 1.2.21 Matrícula en el SEMS, Bachillerato General por Competencias, por escuela y sexo, ciclo 2017-2018 860
Cuadro 1.2.22 Matrícula en el SEMS, Bachillerato General por Competencias, por escuela y sexo, ciclo 2018-2019 862
Cuadro 1.2.23 Matrícula en el SEMS, Bachillerato General por Competencias, por escuela y sexo, ciclo 2019-2020 864
Cuadro 1.2.24 Matrícula en el SEMS, Bachillerato General por Competencias, por escuela y sexo, ciclo 2020-2021 866
Cuadro 1.2.25 Matrícula en el SEMS, Bachillerato General por Competencias, por escuela y sexo, ciclo 2021-2022 868
Cuadro 1.2.26 Matrícula de nivel media superior en la Red Universitaria por programa educativo y sexo, ciclo 2021-2022 870
Cuadro 1.2.27 Alumnos de primer ingreso a educación media superior según el lugar de residencia, por entidad universitaria, calendarios 2016A al 2016B 872
Cuadro 1.2.28 Alumnos de primer ingreso a educación media superior según el lugar de residencia, por entidad universitaria, calendarios 2017A al 2022A 889
Cuadro 1.2.29 Alumnos de educación media superior por plantel y edad, ciclo 2016-2017 a 2021-2022 898
Cuadro 1.2.30 Alumnos de nivel media superior con alguna discapacidad por plantel y nivel educativo, ciclo 2016-2017 a 2021-2022 927
Cuadro 1.2.31 Alumnos hablantes de alguna lengua indígena por entidad universitaria y nivel educativo, ciclo 2016-2017 a 2021-2022 934
Cuadro 1.2.32 Planteles en el PC-SINEMS (antes SNB) por nivel, 2016-2021 938
Cuadro 1.2.33 Matrícula en planteles PC-SINEMS (antes SNB) por nivel, 2016-2021 939
Cuadro 1.2.34 Resultado de la aplicación de la prueba Piense II para ingresar al nivel medio superior en centros universitarios, calendarios 2016A-2016B 940
Cuadro 1.2.35 Resultado de la aplicación de la prueba Piense II para ingresar al nivel medio superior en centros universitarios, calendarios 2017A-2017B 941
Cuadro 1.2.36 Resultado de la aplicación de la prueba Piense II para ingresar al nivel medio superior en centros universitarios, calendario 2018A-2018B 942
Cuadro 1.2.37 Resultado de la aplicación de la prueba Piense II para ingresar al nivel medio superior en centros universitarios, calendario 2019A-2019B 943
Cuadro 1.2.38 Resultado de la aplicación de la prueba Piense II para ingresar al nivel medio superior en centros universitarios, calendario 2020A-2020B 944
Cuadro 1.2.39 Resultado de la aplicación de la prueba Piense II para ingresar al nivel medio superior en centros universitarios, calendario 2021A-2021B 945
Cuadro 1.2.40 Resultado de la aplicación de la prueba Piense II para ingresar al nivel medio superior en centros universitarios, calendario 2022A 946
Cuadro 1.2.41 Población escolar de nivel medio superior por entidad universitaria, ciclo 2021-2022 947
Cuadro 1.2.42 Promedio de calificaciones de los alumnos inscritos en educación media superior por plantel, 2016-2021, calendarios A 948
Cuadro 1.2.43 Promedio de calificaciones de los alumnos inscritos en educación media superior por plantel, 2016-2021, calendarios B 952
Cuadro 1.2.44 Total de becarios del Programa Oportunidades, 2016-2021 956

Cuadro 1.2.45 Estudiantes beneficiados en el Programa de Becas de Educación Media Superior de la SEP, 2016-2021 960
Cuadro 1.2.46 Beneficiarios de la Beca para el Bienestar Benito Juárez, 2019-2021 962
Cuadro 1.2.47 Estudiantes beneficiados en el Programa de Estímulos Económicos para Estudiantes Sobresalientes, 2016-2017 al 2021-2022 967
Cuadro 1.2.48 Logros obtenidos por alumnos en las olimpiadas nacionales e internacionales de la ciencia, 2016-2021 969
Cuadro 1.2.49 Movilidad internacional de estudiantes, 2016-2021 973
Cuadro 1.2.50 Egresados de educación media superior por plantel, calendarios 2016A-2016B 974
Cuadro 1.2.51 Egresados de educación media superior por plantel, calendarios 2017A-2017B 979
Cuadro 1.2.52 Egresados de educación media superior por plantel, calendarios 2018A-2018B 984
Cuadro 1.2.53 Egresados de educación media superior por plantel, calendarios 2019A-2019B 989
Cuadro 1.2.54 Egresados de educación media superior por plantel, calendarios 2020A-2020B 994
Cuadro 1.2.55 Egresados de educación medio superior por plantel y sexo, calendarios 2021A-2021B 998
Cuadro 1.2.56 Egresados del nivel medio superior, modalidad semiescolarizada, por plantel, 2016 1002
Cuadro 1.2.57 Egresados del nivel medio superior, modalidad semiescolarizada, por plantel, 2017-2021 1004
Cuadro 1.2.58 Flujo de admisión a nivel superior en la UdeG de los aspirantes egresados del SEMS, por escuela de procedencia, calendarios 2016A y 2016B 1005
Cuadro 1.2.59 Flujo de admisión a nivel superior en la UdeG de los aspirantes egresados del SEMS, por escuela de procedencia, calendarios 2017A y 2017B 1007
Cuadro 1.2.60 Flujo de admisión a nivel superior en la UdeG de los aspirantes egresados del SEMS, por escuela de procedencia, calendario 2018A y 2018B 1009
Cuadro 1.2.61 Flujo de admisión a nivel superior en la UdeG de los aspirantes egresados del SEMS, por escuela de procedencia, calendario 2019A y 2019B 1011
Cuadro 1.2.62 Flujo de admisión a nivel superior en la UdeG de los aspirantes egresados del SEMS, por escuela de procedencia y sexo, calendario 2020A y 2020B 1013
Cuadro 1.2.63 Flujo de admisión a nivel superior en la UdeG de los aspirantes egresados del SEMS, por escuela de procedencia, calendario 2021A 1014
Cuadro 1.2.64 Flujo de admisión a nivel superior en la UdeG de los aspirantes egresados del SEMS, por escuela de procedencia y sexo, calendario 2021B-2022A 1016
Cuadro 1.2.65 Personal académico del SEMS por dependencia y categoría, 2016-2021 1017
Cuadro 1.2.66 Distribución del personal académico del SEMS por dependencia y rango de antigüedad, 2021 1034
Cuadro 1.2.67 Distribución del personal académico del SEMS por dependencia y rango de edad, 2021 1036
Cuadro 1.2.68 Personal académico de tiempo completo del SEMS por dependencia y función, 2016-2021 1038
Cuadro 1.2.69 Profesores docentes de tiempo completo del SEMS por dependencia y categoría, 2016-2017 1044
Cuadro 1.2.70 Profesores docentes de tiempo completo del SEMS por dependencia y categoría, 2018 y 2021 1068
Cuadro 1.2.71 Profesores investigadores de tiempo completo del SEMS por dependencia y categoría, 2016-2021 1086
Cuadro 1.2.72 Técnicos académicos de tiempo completo del SEMS por dependencia y categoría, 2016-2017 1088
Cuadro 1.2.73 Técnicos académicos de tiempo completo del SEMS por dependencia y categoría, 2018 y 2021 1112
Cuadro 1.2.74 Personal académico de medio tiempo del SEMS por dependencia y función, 2016-2017 1127
Cuadro 1.2.75 Personal académico de medio tiempo del SEMS por dependencia y función, 2018-2021 1136
Cuadro 1.2.76 Profesores docentes de medio tiempo del SEMS por dependencia y categoría, 2016-2017 1142
Cuadro 1.2.77 Profesores docentes de medio tiempo del SEMS por dependencia y categoría, 2018 y 2021 1163
Cuadro 1.2.78 Técnicos académicos de medio tiempo del SEMS por dependencia y categoría, 2016-2017 1177
Cuadro 1.2.79 Técnicos académicos de medio tiempo del SEMS por dependencia y categoría, 2018-2021 1198
Cuadro 1.2.80 Profesores de asignatura del SEMS por dependencia y categoría, 2016-2017 1212
Cuadro 1.2.81 Profesores de asignatura del SEMS por dependencia y categoría, 2018-2021 1228

Cuadro 1.2.82 Personal académico beneficiado por el Programa de Estímulos al Desempeño Docente por dependencia y nivel, 2016 1240
Cuadro 1.2.83 Personal académico beneficiado por el Programa de Estímulos al Desempeño Docente por dependencia y nivel, 2017 1242
Cuadro 1.2.84 Personal académico beneficiado por el Programa de Estímulos al Desempeño Docente por dependencia y nivel, 2018 1244
Cuadro 1.2.85 Personal académico beneficiado por el Programa de Estímulos al Desempeño Docente por dependencia y nivel, 2019 1246
Cuadro 1.2.86 Personal académico beneficiado por el Programa de Estímulos al Desempeño Docente por dependencia y nivel, 2020 1248
Cuadro 1.2.87 Personal académico beneficiado por el Programa de Estímulos al Desempeño Docente por dependencia y nivel, 2021 1250
Cuadro 1.2.88 Académicos por escuela beneficiarios del programa de Profesionalización, 2016-2021 1252
Cuadro 1.2.89 Movilidad de personal académico por dependencia, 2016 1254
Cuadro 1.2.90 Movilidad de personal académico por dependencia, 2017-2021 1256
Cuadro 1.2.91 Académicos en posgrado por escuela que participan en el Programa de Becas Institucionales, 2016-2021 1257
Cuadro 1.2.92 Personal académico de tiempo completo del SEMS por dependencia con posgrado, 2016 1259
Cuadro 1.2.93 Personal académico de tiempo completo del SEMS por dependencia con posgrado, 2017 1263
Cuadro 1.2.94 Personal académico de tiempo completo del SEMS por dependencia con posgrado, 2018 1267
Cuadro 1.2.95 Personal académico de tiempo completo del SEMS por dependencia con posgrado, 2019 1270
Cuadro 1.2.96 Personal académico de tiempo completo del SEMS por dependencia con posgrado, 2020 1273
Cuadro 1.2.97 Personal académico de tiempo completo del SEMS por dependencia con posgrado, 2021 1276
Cuadro 1.2.98 Compactación de plazas de personal académico del SEMS, 2016-2021 1279
Cuadro 1.2.99 Distribución del personal administrativo del SEMS por dependencia y categoría, 2016 1281
Cuadro 1.2.100 Distribución del personal administrativo del SEMS por dependencia y categoría, 2017 1285
Cuadro 1.2.101 Distribución del personal administrativo del SEMS por dependencia y categoría, 2018 1289
Cuadro 1.2.102 Distribución del personal administrativo de SEMS por dependencia y categoría, 2019 1293
Cuadro 1.2.103 Distribución del personal administrativo de SEMS por dependencia y categoría, 2020 1297
Cuadro 1.2.104 Distribución del personal administrativo de SEMS por dependencia y categoría, 2021 1301
Cuadro 1.2.105 Distribución del personal administrativo del SEMS por dependencia y categoría, 2016-2021 1306
Cuadro 1.2.106 Distribución del personal administrativo del SEMS por dependencia y rango de antigüedad, 2016 1312
Cuadro 1.2.107 Distribución del personal administrativo del SEMS por dependencia y rango de antigüedad, 2017 1314
Cuadro 1.2.108 Distribución del personal administrativo del SEMS por dependencia y rango de antigüedad, 2018 1316
Cuadro 1.2.109 Distribución del personal administrativo del SEMS por dependencia y rango de antigüedad, 2019 1318
Cuadro 1.2.110 Distribución del personal administrativo del SEMS por dependencia y rango de antigüedad, 2020 1320
Cuadro 1.2.111 Distribución del personal administrativo del SEMS por dependencia y rango de antigüedad, 2021 1322
Cuadro 1.2.112 Distribución del personal administrativo del SEMS por dependencia y rango de edad, 2016 1324
Cuadro 1.2.113 Distribución del personal administrativo del SEMS por dependencia y rango de edad, 2017 1326
Cuadro 1.2.114 Distribución del personal administrativo del SEMS por dependencia y rango de edad, 2018 1328
Cuadro 1.2.115 Distribución del personal administrativo del SEMS por dependencia y rango de edad, 2019 1330
Cuadro 1.2.116 Distribución del personal administrativo del SEMS por dependencia y rango de edad, 2020 1332
Cuadro 1.2.117 Distribución del personal administrativo del SEMS por dependencia y rango de edad, 2021 1334
Cuadro 1.2.118 Equipos de cómputo por dependencia, 2016-2021 1336
Cuadro 1.2.119 Títulos y volúmenes de libros por dependencia, 2016 1340
Cuadro 1.2.120 Títulos y volúmenes de libros por dependencia, 2017 1345
Cuadro 1.2.121 Títulos y volúmenes de libros por dependencia, 2018 1350
Cuadro 1.2.122 Títulos y volúmenes de libros por dependencia, 2019 1355

Cuadro 1.2.123 Títulos y volúmenes de libros por dependencia, 2020 1360
Cuadro 1.2.124 Títulos y volúmenes de libros por dependencia, 2021 1365
Cuadro 1.2.125 Beneficiados del programa Semestre base por plantel y sexo, años 2019 y 2021 1370
Cuadro 1.2.126 Resultados del programa Semestre base por plantel y sexo, años 2019 y 2021 1374
Cuadro 1.2.127 Resultados de evaluaciones previas y posteriores de los estudiantes que cursan Semestre Base por plantel y sexo, años 2019-2021 1400
Cuadro 1.2.128 Participantes en actividades de responsabilidad social del SEMS y Semestre Base, 2021 1418

1.3. Oferta educativa

Cuadro 1.3.1 Programas educativos de tipo básico, profesional medio, técnico y de nivel medio superior, 2021 1420
Cuadro 1.3.2 Programas educativos de técnico superior universitario, licenciatura y de tipo posbásico, por entidad universitaria, 2021 1423
Cuadro 1.3.3 Programas educativos de posgrado por campo de formación, 2021 1439
Cuadro 1.3.4 Programas educativos de posgrado por entidad universitaria, 2021 1454
Cuadro 1.3.5 Oferta educativa por nivel, 2016-2021 1469
Cuadro 1.3.6 Programas educativos por entidad universitaria y nivel, 2021 1470
Cuadro 1.3.7 Evolución de la oferta educativa por entidad y nivel educativo, 2016-2021 1471
Cuadro 1.3.8 Programas educativos de tipo Básico, Posbásico, Profesional Medio y de Pregrado que se imparten solamente en una entidad, 2021 1473
Cuadro 1.3.9 Programas educativos de tipo Básico, Posbásico, Profesional Medio y de Pregrado que se imparten en más de una entidad, 2021 1477
Cuadro 1.3.10 Departamentos que desempeñan las funciones de docencia, investigación y extensión, 2021 1479
Cuadro 1.3.11 Programas educativos de pregrado por competencias, 2021 1484
Cuadro 1.3.12 Distribución de licenciaturas por campo de formación, 2016-2021 1490
Cuadro 1.3.13 Flexibilidad curricular de los programas educativos de licenciatura y TSU por entidad universitaria, ciclo 2021A 1492
Cuadro 1.3.14 Flexibilidad curricular de los programas educativos de licenciatura y TSU por entidad universitaria, ciclo 2021B 1493
Cuadro 1.3.15 Materias comunes en los programas educativos de licenciatura y TSU, ciclo escolar 2021A 1494
Cuadro 1.3.16 Materias comunes en los programas educativos de licenciatura y TSU, ciclo escolar 2021B 1495
Cuadro 1.3.17 Número de programas de pregrado evaluados, acreditados y de calidad, 2016-2021 1496
Cuadro 1.3.18 Padrón-EGEL, Programas de Alto Rendimiento Académico 2016-2021 1500
Cuadro 1.3.19 Programas educativos de posgrado interinstitucionales, 2021 1503
Cuadro 1.3.20 Programas educativos de pregrado de instituciones con REVOE de la UdeG Acreditados por COPAES, 2021 1504
Cuadro 1.3.21 Cursos y diplomados de educación continua impartidos por entidad universitaria, 2021 1505
Cuadro 1.3.22 Cursos y programas ofertados en el Colegio de Español y Cultura Mexicana, 2021 1521
Cuadro 1.3.23 Oferta educativa del PROULEX por programa y sede, 2021 1522
Cuadro 1.3.24 Materias ofertadas durante el ciclo 2021A 1524
Cuadro 1.3.25 Materias ofertadas durante el ciclo 2021B 1525
Cuadro 1.3.26 Programas Educativos relacionados al Arte y Humanidades, 2021 1526
Cuadro 1.3.27 Incorporación de la dimensión de la sustentabilidad en planes y programas de estudio, 2021 1528
Cuadro 1.3.28 Materias ofertadas en un segundo idioma ofertadas en el año 2021 1534

1.4. Apoyos Académicos

Cuadro 1.4.1 Infraestructura de bibliotecas por entidad universitaria, 2016-2021 1539
Cuadro 1.4.2 Títulos y volúmenes de libros impresos en bibliotecas de la Red Universitaria, 2016-2021 1545
Cuadro 1.4.3 Suscripciones a revistas científicas y de divulgación por entidad universitaria, 2016-2021 1548
Cuadro 1.4.4 Bases de datos con revistas a texto completo en la Biblioteca Digital, 2016-2021 1551
Cuadro 1.4.5 Bases de datos referenciales en la Biblioteca Digital, 2016-2021 1555
Cuadro 1.4.6 Bases de datos con libros electrónicos en la Biblioteca Digital, 2016-2021 1556
Cuadro 1.4.7 Servicios proporcionados por la Red de Bibliotecas, 2016-2021 1558
Cuadro 1.4.8 Bibliotecas, usuarios y asistencia en la Red de Bibliotecas por entidad universitaria, 2016-2021 1559
Cuadro 1.4.9 Computadoras en la Red de Bibliotecas por entidad universitaria, 2016-2021 1563
Cuadro 1.4.10 Proporción de títulos y volúmenes de libros impresos por alumno, por entidad universitaria, 2016-2021 1564
Cuadro 1.4.11 Títulos y volúmenes de libros en la Red Universitaria, 2016-2021 1567
Cuadro 1.4.12 Patrimonio inmobiliario de la Red Universitaria, 2016-2021 1573
Cuadro 1.4.13 Patrimonio inmobiliario de la Red Universitaria por entidad universitaria, 2016-2021 1574
Cuadro 1.4.14 Patrimonio inmobiliario de la Red Universitaria, por centro universitario 2016-2021 1580
Cuadro 1.4.15 Patrimonio inmobiliario de la Red Universitaria (superficie construida m2), por centro universitario 2016-2021 1581
Cuadro 1.4.16 Patrimonio inmobiliario de la Red Universitaria (Áreas verdes m^2), por centro universitario 2016-2021 1582
Cuadro 1.4.17 Mobiliario y equipo por entidad universitaria, 2016-2021 1583
Cuadro 1.4.18 Dispositivos y tecnología por entidad universitaria, 2016-2021 1587
Cuadro 1.4.19 Computadoras distribuidas por entidad universitaria, 2016-2021 1593
Cuadro 1.4.20 Servicios de internet de la Red Universitaria, 2016-2021 1594
Cuadro 1.4.21 Servicios de videoconferencia de la Red Universitaria, 2016-2021 1594
Cuadro 1.4.22 Consumo de energía eléctrica (kW/h) por entidad universitaria, 2016-2021 1595
Cuadro 1.4.23 Producción de energía de paneles solares (kW/h) por entidad universitaria, 2016-2021 1596
Cuadro 1.4.24 Sanitarios por entidad universitaria y sexo, 2016-2017 al 2018-2019 1597
Cuadro 1.4.25 Sanitarios por entidad universitaria y sexo, 2019-2020 al 2021-2022 1599
Cuadro 1.4.26 Entornos virtuales desarrollados como apoyo a la docencia y/o proceso de enseñanza-aprendizaje, 2021 1601

2. INVESTIGACIÓN Y POSGRADO

Cuadro 2.1 Investigadores de tiempo completo por entidad universitaria y categoría, 2016-2021 1604
Cuadro 2.2 Investigadores de medio tiempo por entidad universitaria y categoría, 2016-2021 1611
Cuadro 2.3 Censo de Institutos, Centros y Laboratorio de Investigación de la Red Universitaria, 2016-2021 1619
Cuadro 2.4 Profesores miembros del SNI/SNCA por entidad universitaria, nivel y sexo, 2021 1622
Cuadro 2.5 Profesores investigadores miembros del SIN/SNCA por entidad universitaria, nivel y sexo 2016-2021 1658
Cuadro 2.6 Estudiantes que participan en programas para la formación como investigadores, 2021 1662
Cuadro 2.7 Incorporación temprana a la investigación: estudiantes beneficiados como asistentes de investigación o verano científico, 2021 1664
Cuadro 2.8 Cuerpos académicos y líneas de generación y aplicación del conocimiento registradas ante PRODEP, por entidad universitaria, 2021 1665

Cuadro 2.9 Cuerpos académicos que participan en redes académicas nacionales e internacionales y redes intercentros, 2021 1666
Cuadro 2.10 Publicaciones como resultado de actividades de investigación, por entidad universitaria, 2021 1667
Cuadro 2.11 Proyectos de investigación por tipo y orientación en centros universitarios y el SUV, 2021 1668
Cuadro 2.12 Resultados del programa de apoyo a la mejora en las condiciones de producción de los miembros del SNI /SNCA, PRO/SNI, por entidad universitaria, 2021 (Modalidad 1) 1669
Cuadro 2.13 Resultados del programa de apoyo a la mejora en las condiciones de producción de los miembros del SNI /SNCA, PRO/SNI, por entidad universitaria, 2021 (Modalidad 2) 1690
Cuadro 2.14 Resultados del Programa de apoyo a la mejora en las condiciones de producción de los miembros del SNI /SNCA, PRO/SNI, por entidad universitaria, 2016-2021 1696
Cuadro 2.15 Resultados del programa de concurrencias financieras para la investigación y atención de la vinculación, por entidad universitaria, 2016-2021 1697
Cuadro 2.16 Programas educativos de posgrado por área de conocimiento, y nivel en PNPC, 2021 1698
Cuadro 2.17 Programas de posgrado en PNPC, 2016-2021 1704
Cuadro 2.18 Distribución de programas educativos en el PNPC por subprograma, 2016-2021 1705
Cuadro 2.19 Programas educativos de posgrado impartidos conjuntamente con IES internacionales, 2016-2021 1706
Cuadro 2.20 Producción científica de la Universidad de Guadalajara. Publicaciones por áreas de investigación registradas en SCOPUS, 2016-2021 1707
Cuadro 2.21 Producción Científica de la Universidad de Guadalajara sus Centros y Sistemas Universitarios. Publicaciones registradas en *Web of Science de Clarivate Analitycs*, por entidad universitaria, 2016-2021 1708
Cuadro 2.22 Número de publicaciones con registro ISBN e ISSN en la Red Universitaria, por entidad universitaria, 2016-2021 1709
Cuadro 2.23 Proyectos de investigación desarrollados con recursos externos (CONACYT, COECYTJAL y otras fuentes), por entidad universitaria, 2016-2021 1710

3. VINCULACIÓN

Cuadro 3.1 Convenios de cooperación audiovisual, 2016-2021 1713
Cuadro 3.2 Convenios de prácticas profesionales en la Red Universitaria, 2016-2021 1714
Cuadro 3.3 Programas educativos de pregrado con prácticas profesionales, 2021 1719
Cuadro 3.4 Alumnos en convenios de prácticas profesionales en la Red Universitaria por sexo, 2021 1727
Cuadro 3.5 Prestadores de servicio social en la Red Universitaria por sexo, 2016-2021 1728
Cuadro 3.6 Prestadores de servicio social en diferentes sectores en la Red Universitaria por sexo, 2016-2021 1729
Cuadro 3.7 Prestadores de servicio social por campo amplio de formación por sexo, 2016-2021 1729
Cuadro 3.8 Horas de servicio social prestadas en la Red Universitaria, 2016-2021 1730
Cuadro 3.9 Horas de servicio social prestadas en diferentes sectores en la Red Universitaria, 2016-2021 1731
Cuadro 3.10 Horas de servicio social prestadas por campo amplio de formación, 2016-2021 1731
Cuadro 3.11 Convenios de servicio social con diferentes sectores, 2016-2021 1732
Cuadro 3.12 Beneficiarios de las actividades realizadas por las Brigadas de Apoyo Comunitario en diferentes áreas, 2016-2021 1732
Cuadro 3.13 Alumnos que prestan su servicio social en apoyo a comunidades marginadas, 2016-2021 1733
Cuadro 3.14 Alumnos que prestan su servicio social en programas asistenciales de la Red Universitaria, 2016-2021 1734
Cuadro 3.15 Servicios que se brindan a la sociedad por la Red Universitaria, 2016-2021 1735

Cuadro 3.16 Beneficiarios de las actividades realizadas por las Brigadas de Apoyo Comunitario, por tipo de servicio, 2016-2021 ... 1736
Cuadro 3.17 Distribución por área de las asesorías y actividades realizadas en apoyo a las comunidades indígenas, 2016-2021 ... 1741
Cuadro 3.18 Tutorías especiales para estudiantes indígenas en la Red Universitaria, 2021 ... 1742
Cuadro 3.19 Proyecto CASA, 2016-2021 ... 1743
Cuadro 3.20 Programa CASA Universitaria, 2016-2021 ... 1743
Cuadro 3.21 Actividades y programas en apoyo al desarrollo sustentable de las regiones en la Red Universitaria, 2021 ... 1751
Cuadro 3.22 Indicadores de los procesos que realiza la Unidad de Fomento de Invenciones y Transferencia, 2021 ... 1759
Cuadro 3.23 Incubadora de empresas, 2016-2021 ... 1760
Cuadro 3.24 Total de solicitudes de invenciones presentadas ante el IMPI y otras oficinas de patentes por investigadores de la UdeG, 2016-2021 ... 1761
Cuadro 3.25 Estudiantes que realizan prácticas profesionales por sector y sexo, 2016-2018 ... 1764
Cuadro 3.26 Estudiantes que realizan prácticas profesionales por sector y sexo, 2019-2021 ... 1767
Cuadro 3.27 Beneficiarios de programas de estímulos económicos a estudiantes con discapacidad en la Red Universitaria por sexo, 2016-2018 ... 1770
Cuadro 3.28 Beneficiarios de programas de estímulos económicos a estudiantes con discapacidad en la Red Universitaria por sexo, 2019-2021 ... 1776
Cuadro 3.29 Beneficiarios del Programa de Estímulos Económicos a Estudiantes Indígenas en la Red Universitaria por sexo, 2016-2021 ... 1782
Cuadro 3.30 Total de patentes otorgadas a investigadores de la UdeG, 2016-2021 ... 1783
Cuadro 3.31 Acciones que guarden el equilibrio ambiental y apoyen al desarrollo sustentable realizadas en la Red Universitaria, 2020 ... 1784
Cuadro 3.32 Acciones que guarden el equilibrio ambiental y apoyen al desarrollo sustentable realizadas en la Red Universitaria, 2021 ... 1790
Cuadro 3.33 Estudiantes en formación como emprendedores en la Red Universitaria por sexo, 2016-2021 ... 1796
Cuadro 3.34 Cátedras impartidas en la Red Universitaria, 2021 ... 1799
Cuadro 3.35 Capacitaciones y mentorías brindadas por incubadoras de empresas y centros de emprendimiento de la Red Universitaria por tipo de usuario y sexo, 2016-2021 ... 1804
Cuadro 3.36 Participantes en acciones que guarden el equilibrio ambiental y apoyen el desarrollo sustentable realizadas en la Red Universitaria, 2016-2021 ... 1808
Cuadro 3.37 Reconocimientos obtenidos por el cuidado ambiental en la Red Universitaria, 2021 ... 1811

4. EXTENSIÓN Y DIFUSIÓN

Cuadro 4.1 Actividades de difusión cultural en espacios universitarios, 2016-2021 ... 1814
Cuadro 4.2 Actividades y participantes en el Festival Internacional de Cine, 2016-2021 ... 1814
Cuadro 4.3 Asistentes y actividades en el Cine Foro, 2016-2021 ... 1815
Cuadro 4.4 Público asistente a presentaciones de grupos artísticos universitarios, 2016-2021 ... 1815
Cuadro 4.5 Público asistente a proyectos culturales de la UdeG, 2016-2021 ... 1815
Cuadro 4.6 Unidad de Literatura y Fomento a la Lectura, 2016-2021 ... 1816
Cuadro 4.7 Actividades de la Revista Luvina, 2016-2021 ... 1816
Cuadro 4.8 Festival Cultural "Otoño en Lagos", 2016-2021 ... 1816
Cuadro 4.9 Programa de Cultura Infantil y Festival Papirolas, 2016-2021 ... 1817
Cuadro 4.10 Feria Internacional de la Música, 2016-2021 ... 1817

Cuadro 4.11 Actividades artísticas y culturales realizadas por CU, SUV y SEMS, 2016-2021 1818
Cuadro 4.12 Acciones de promoción de la creación artística, 2021 1819
Cuadro 4.13 Presentaciones artísticas y culturales realizadas en entidades de la Red fuera de la ZMG, 2016-2021 1827
Cuadro 4.14 Talleres artísticos y culturales realizados en entidades de la Red fuera de la ZMG, 2016-2021 1828
Cuadro 4.15 Universitarios que participaron en actividades culturales, artísticas y deportivas, 2016-2021 1829
Cuadro 4.16 Alumnos participantes en actividades deportivas, por entidad universitaria, 2016-2021 1830
Cuadro 4.17 Medallas obtenidas en competencias deportivas nacionales, 2016-2021 1830
Cuadro 4.18 Actividades culturales, literarias, académicas y profesionales en la FIL, 2016-2021 1831
Cuadro 4.19 Asistentes y participantes en las actividades del programa cultural de la FIL, 2016-2021 1832
Cuadro 4.20 Cobertura de la FIL, 2016-2021 1833
Cuadro 4.21 Funciones presentadas y asistentes en el Teatro Diana, 2016-2021 1834
Cuadro 4.22 Funciones presentadas y asistentes en el Auditorio Telmex, 2016-2021 1835
Cuadro 4.23 Visitas a Red Radio Universidad de Guadalajara por medio de Internet, 2016-2021 1836
Cuadro 4.24 Visitas por mes a Red Radio Universidad de Guadalajara por medio de Internet, 2016-2021 1837
Cuadro 4.25 *Spots* transmitidos por Red Radio Universidad de Guadalajara por tipo de actividades, 2016-2021 1839
Cuadro 4.26 *Spots* producidos por Red Radio Universidad de Guadalajara por tipo de actividades, 2016-2021 1839
Cuadro 4.27 Producción audiovisual, 2016-2021 1840
Cuadro 4.28 Transmisión de televisión, 2016-2021 1841
Cuadro 4.29 Impacto de los programas de televisión en las redes sociales de Internet, 2016-2021 1842
Cuadro 4.30 Premios, reconocimientos y participaciones en el área audiovisual, 2016-2021 1843
Cuadro 4.31 Foro Internacional de Televisión TVMORFOSIS, 2016-2021 1843
Cuadro 4.32 Actividades de difusión de la ciencia y la tecnología, 2021 1844
Cuadro 4.33 Artículos de divulgación científica publicados por CU, SUV y SEMS, 2016-2021 1888
Cuadro 4.34 Publicaciones reportadas por los CU, SUV y SEMS, 2016-2021 1889
Cuadro 4.35 Libros publicados por CU, SUV y SEMS, 2016-2021 1890
Cuadro 4.36 Tiraje global reportado por los CU, SUV y SEMS, 2016-2021 1891
Cuadro 4.37 Patrimonio artístico y cultural, 2016-2021 1892
Cuadro 4.38 Entornos culturales virtuales desarrollados, 2016-2021 1893
Cuadro 4.39 Número de eventos virtuales realizados por entidad universitaria, 2016-2021 1910
Cuadro 4.40 Número de actividades en la Red Universitaria difundidas que fomentan la identidad universitaria, por entidad universitaria, 2016-2021 1911
Cuadro 4.41 Participantes en competencias deportivas nacionales e internacionales por disciplina, CU/SUV y sexo, 2016-2021 1912
Cuadro 4.42 Asistentes y actividades en la Cineteca, 2021 1915
Cuadro 4.43 Bienal de Pintura José Atanasio Monroy, 2021 1915
Cuadro 4.44 Actividades culturales digitales, 2021 1916
Cuadro 4.45 Visualizaciones de actividades culturales digitales, 2021 1916
Cuadro 4.46 Estudiantes participantes en concursos de producción artística en la Red Universitaria, 2016-2021 1917
Cuadro 4.47 Asistentes y participantes en las actividades del programa cultural de la Librería Carlos Fuentes, 2016-2021 1919

5. INTERNACIONALIZACIÓN

Cuadro 5.1 Estudiantes internacionales matriculados en grado académico completo por entidad universitaria, nivel educativo y sexo, 2021 1921

Cuadro 5.2 Estudiantes internacionales matriculados en grado académico completo por continente y país de origen, 2021 1925
Cuadro 5.3 Acciones de internacionalización estudiantil, 2016-2021 1928
Cuadro 5.4 Acciones de internacionalización estudiantil entrante a la Red Universitaria por continente y país, 2021 1930
Cuadro 5.5 Acciones de internacionalización de la Red Universitaria por continente y país, 2021 1931
Cuadro 5.6 Estancias académicas semestrales de estudiantes por entidad de la Red Universitaria, 2021 1933
Cuadro 5.7 Estancias académicas semestrales de estudiantes entrantes por continente y país, 2021 1936
Cuadro 5.8 Estancias académicas semestrales de estudiantes de la Red Universitaria por continente y país, 2021 1937
Cuadro 5.9 Acciones profesionalizantes e interculturales de estudiantes: prácticas profesionales, estancias académicas (cortas), estancias de investigación, certificaciones, diplomados, congresos, seminarios, cursos de verano/invierno, etc., 2021 1939
Cuadro 5.10 Acciones profesionalizantes e interculturales de estudiantes externos: prácticas profesionales, estancias académicas (cortas), estancias de investigación, certificaciones, diplomados, congresos, seminarios, cursos de verano/invierno, talleres, etc. por continente y país, 2021 1942
Cuadro 5.11 Acciones profesionalizantes e interculturales de estudiantes de la Red Universitaria: prácticas profesionales, estancias académicas (cortas), estancias de investigación, certificaciones, diplomados, congresos, seminarios, cursos de verano/invierno, talleres, etc. por continente y país, 2021 1943
Cuadro 5.12 Estudiantes de la Red Universitaria por acciones de internacionalización, 2021 1945
Cuadro 5.13 Atención de los programas de inglés en la Universidad por tipo de modalidad de aprendizaje, 2016-2021 1955
Cuadro 5.14 Atención de los programas de italiano en la Universidad por tipo de modalidad de aprendizaje, 2016-2021 1958
Cuadro 5.15 Atención de los programas de chino en la Universidad por tipo de modalidad de aprendizaje, 2016-2021 1961
Cuadro 5.16 Atención de los programas de japonés en la Universidad por tipo de modalidad de aprendizaje, 2016-2021 1964
Cuadro 5.17 Atención de los programas de alemán en la Universidad por tipo de modalidad de aprendizaje, 2016-2021 1967
Cuadro 5.18 Atención de los programas de francés en la Universidad por tipo de modalidad de aprendizaje, 2016-2021 1970
Cuadro 5.19 Acciones de internacionalización del personal universitario, 2016-2021 1973
Cuadro 5.20 Acciones de movilidad de personal universitario entrante a la Red Universitaria por continente y país, 2021 1976
Cuadro 5.21 Acciones de internacionalización del personal universitario de la Red Universitaria por continente y país, 2021 1977
Cuadro 5.22 Acciones de internacionalización del personal universitario por tipo de actividad realizada, 2021 1979
Cuadro 5.23 Estudiantes beneficiados con apoyos económicos por entidad universitaria, 2021 1980
Cuadro 5.24 Estudiantes entrantes a la Red Universitaria beneficiados con apoyos económicos por organismos nacionales, internacionales y de reciprocidad UdeG, 2021 1988
Cuadro 5.25 Estudiantes UdeG beneficiados con apoyos económicos por organismos nacionales, internacionales y de la Red Universitaria, 2021 1990
Cuadro 5.26 Personal Universitario beneficiado con apoyos económicos por entidad universitaria, 2016-2021 1992
Cuadro 5.27 Convenios vigentes de colaboración académica por continente y país, 2021 1998
Cuadro 5.28 Convenios vigentes de colaboración académica por tipo, 2016-2021 2001
Cuadro 5.29 Convenios de colaboración académica firmados por continente y país, 2021 2002

Cuadro 5.30 Convenios de colaboración académica firmados por tipo, 2016-2021 2005
Cuadro 5.31 Reuniones de trabajo de cooperación e internacionalización entrantes a la Red Universitaria, 2021 2006
Cuadro 5.32 Reuniones de trabajo de cooperación e internacionalización de la Red Universitaria, 2021 2012
Cuadro 5.33 Asociaciones y Redes de colaboración 2021 2017
Cuadro 5.34 Acciones de internacionalización en casa, por tipo y entidad universitaria, 2016-2021 2020
Cuadro 5.35 Distribución de Estudiantes Externos, 2021 2026

6. GESTIÓN Y GOBIERNO

6.1. Recursos humanos: personal académico

Cuadro 6.1.1 Personal académico por entidad universitaria y tiempo de dedicación, 2016-2021 2029
Cuadro 6.1.2 Docentes de tiempo completo por entidad universitaria y categoría, 2016-2021 2034
Cuadro 6.1.3 Docentes de medio tiempo por entidad universitaria y categoría, 2016-2021 2043
Cuadro 6.1.4 Investigadores de tiempo completo por entidad universitaria y categoría, 2016-2021 2053
Cuadro 6.1.5 Investigadores de medio tiempo por entidad universitaria y categoría, 2016-2021 2063
Cuadro 6.1.6 Profesores de asignatura por entidad universitaria y categoría, 2016-2021 2071
Cuadro 6.1.7 Técnicos académicos de tiempo completo por entidad universitaria y categoría, 2016-2021 2074
Cuadro 6.1.8 Técnicos académicos de medio tiempo por entidad universitaria y categoría, 2016-2021 2086
Cuadro 6.1.9 Personal académico por entidad universitaria, categoría y sexo, 2016-2021 2096
Cuadro 6.1.10 Personal académico por entidad universitaria, categoría y tipo de contratación, 2016-2021 2106
Cuadro 6.1.11 Personal académico por categoría y rango de antigüedad, 2016-2021 2115
Cuadro 6.1.12 Personal académico por entidad universitaria, rango de edad y categoría, 2021 2117
Cuadro 6.1.13 Personal académico beneficiado por el Programa de Estímulos al Desempeño Docente, por entidad universitaria y nivel, 2016-2021 2122
Cuadro 6.1.14 Compactación, conversión y creación de plazas por excelencia para personal académico, por entidad universitaria, 2016-2021 2130
Cuadro 6.1.15 Personal académico reconocido por concurso para obtener la definitividad, 2016-2021 2133
Cuadro 6.1.16 Profesores huéspedes en la Universidad de Guadalajara por entidad universitaria y nivel, 2016-2021 2134
Cuadro 6.1.17 Personal académico beneficiado por el Programa de apoyo a ponentes, 2016-2021 2137
Cuadro 6.1.18 Profesores de tiempo completo por sexo con registro ante PRODEP en la Red Universitaria, 2016-2018 2138
Cuadro 6.1.19 Profesores de tiempo completo por sexo con registro ante PRODEP en la Red Universitaria, 2019-2021 2139
Cuadro 6.1.20 Profesores de tiempo completo por grado académico con registro ante PRODEP en la Red Universitaria, 2016-2018 2140
Cuadro 6.1.21 Profesores de tiempo completo por grado académico con registro ante PRODEP en la Red Universitaria, 2019-2021 2141
Cuadro 6.1.22 Personal académico beneficiado por el PRODEP por entidad universitaria, 2016-2021 2142
Cuadro 6.1.23 Becas para posgrados de calidad otorgadas por el PRODEP al personal académico, por entidad universitaria, 2021 2145
Cuadro 6.1.24 Condición de las becas para posgrados de calidad otorgadas por PRODEP al personal académico, por entidad universitaria, 2021 2146
Cuadro 6.1.25 Personal apoyado con el Programa de Estancias Académicas, 2016-2021 2147
Cuadro 6.1.26 Personal académico beneficiado con año sabático, 2016-2021 2148
Cuadro 6.1.27 Personal académico beneficiado con el programa de apoyo al año sabático, 2016-2021 2149

Cuadro 6.1.28 Plazas que se han cubierto mediante programas de renovación o creación, 2016-2021 2150
Cuadro 6.1.29 Profesores de tiempo completo jubilados, 2016-2021 2151
Cuadro 6.1.30 Número de plazas de PTC otorgadas durante el periodo, 2016-2021 2152
Cuadro 6.1.31 Personal Académico de carrera en posgrado con licencia por CCT, por categoría y nivel de posgrado, 2021 2153
Cuadro 6.1.32 Personal académico de carrera en posgrado con licencia por EPA, por categoría y nivel de posgrado, 2021 2154
Cuadro 6.1.33 Personal académico de carrera en posgrado con licencia por reglamento de becas, por categoría y nivel de posgrado, 2021 2155
Cuadro 6.1.34 Personal académico de carrera en posgrado con licencia por contar con beca PRODEP, por categoría y nivel de posgrado, 2021 2156
Cuadro 6.1.35 Personal académico de carrera en licencia por el beneficio del año sabático, por categoría, 2021 2157
Cuadro 6.1.36 Personal académico en comisión para realizar estancia académica, por categoría, 2021 2158
Cuadro 6.1.37 Académicos beneficiados por Programa Especial de Definitividad para el Personal Académico, 2016-2021 2159
Cuadro 6.1.38 Académicos beneficiados por Programa Especial de Promoción para el Personal de Asignatura, 2016-2021 2160
Cuadro 6.1.39 Académicos beneficiados por Programa Especial de Promoción para el Personal Académico de Carrera, 2016-2021 2161
Cuadro 6.1.40 Personal académico de carrera beneficiado con el pago de matrícula para estudios de posgrado por nivel educativo, 2021 2162
Cuadro 6.1.41 Profesores de tiempo completo en cuerpos académicos, por entidad universitaria, sexo y nivel de consolidación, 2016-2018 2163
Cuadro 6.1.42 Profesores de tiempo completo en cuerpos académicos, por entidad universitaria, sexo y nivel de consolidación, 2019-2021 2165
Cuadro 6.1.43 Profesores que participaron en PROFORDEMS y/o CERTIDEMS, 2016-2021 2167
Cuadro 6.1.44 Profesores beneficiados por el programa PROINNOVA, por entidad universitaria, 2016-2021 2168
Cuadro 6.1.45 Profesores beneficiados por el Certificación *Content and Language Integrated Learning* (CLIL) por entidad universitaria, 2016-2021 2169

6.2. Recursos humanos: personal administrativo

Cuadro 6.2.1 Distribución del personal administrativo por entidad universitaria y categoría, 2021 2171
Cuadro 6.2.2 Distribución del personal administrativo por entidad universitaria y categoría, 2016-2021 2172
Cuadro 6.2.3 Distribución del personal administrativo por entidad universitaria, categoría y sexo, 2021 2175
Cuadro 6.2.4 Distribución del personal administrativo por rango de antigüedad y entidad universitaria, 2021 2176
Cuadro 6.2.5 Distribución del personal administrativo por entidad universitaria y rango de antigüedad, 2016-2021 2177
Cuadro 6.2.6 Distribución del personal administrativo por entidad universitaria y rango de edad, 2021 2183
Cuadro 6.2.7 Distribución del personal administrativo por entidad universitaria y rango de edad, 2016-2021 2184
Cuadro 6.2.8 Asistentes a los cursos impartidos al personal administrativo, 2016-2021 2190
Cuadro 6.2.9 Beneficiados por el Programa Especial de Definitividad para el personal administrativo sindicalizado 2016-2021 2191
Cuadro 6.2.10 Beneficiados por el Programa Especial de Definitividad para el personal de confianza 2016-2021 2192

Cuadro 6.2.11 Beneficiados por el Programa Especial de Promoción para el personal administrativo sindicalizado 2016-2021 2193
Cuadro 6.2.12 Beneficiados por el Programa Especial para Homologar a 48 horas la carga horaria del personal con categoría de Auxiliar Operativo "D", 2016-2021 2194
Cuadro 6.2.13 Personal Administrativo cursando posgrado por nivel educativo, por entidad Universitaria, 2016-2018 2195
Cuadro 6.2.14 Personal Administrativo cursando posgrado por nivel educativo, por entidad Universitaria, 2019-2021 2196
Cuadro 6.2.15 Beneficiados por el Programa Especial para Incrementar a 40 horas semanales la carga horaria del personal con categoría de Auxiliar Administrativo “D”, 2016-2021 2197

6.3. Financiamiento

Cuadro 6.3.1 Ingresos totales auditados por fuente de financiamiento y distribución porcentual, 2016-2021 2199
Cuadro 6.3.2 Ingresos auditados provenientes de subsidio público total, 2016-2021 2200
Gráfica 6.3.1 Porcentaje de participación de los gobiernos federal y estatal en el subsidio público auditado, 2016-2021 2200
Cuadro 6.3.3 Ingresos totales auditados provenientes del subsidio público ordinario, 2016-2021 2201
Gráfica 6.3.2 Porcentaje de participación de los gobiernos federal y estatal en el subsidio público ordinario total auditado, 2016-2021 2201
Cuadro 6.3.4 Presupuesto por centro universitario, SUV y SEMS, 2016-2021 2202
Cuadro 6.3.5 Ingresos auditados autogenerados, 2016-2021 2203
Cuadro 6.3.6 Ingresos auditados autogenerados provenientes de servicios escolares y no escolares, 2016-2021 2203
Cuadro 6.3.7 Entidades Productivas para la Generación de Recursos Complementarios, Utilidad Neta, 2016-2021 2204
Cuadro 6.3.8 Participación de la UdeG en fondos federales y estatales extraordinarios de apoyo a la educación, 2016-2021 2205
Cuadro 6.3.9 Montos de fondos extraordinarios asignados a la UdeG, 2016-2021 2207
Cuadro 6.3.10 Recursos aprobados para la UdeG mediante el PROFOCIE-PFCE-PROFEXCE, 2016-2021 2208
Cuadro 6.3.11 Recursos aprobados a dependencias de la Red Universitaria mediante el PROFOCIE-PFCE-PROFEXCE, 2016-2021 2209
Cuadro 6.3.12 Recursos ejercidos en infraestructura física, 2016-2021 2210
Cuadro 6.3.13 Recursos ejercidos en infraestructura física en entidades de la Red Universitaria, 2021 2210
Cuadro 6.3.14 Subsidio público por alumno en la UdeG, 2016-2021 2211
Cuadro 6.3.15 Sistema de Pensiones, 2016-2021 2211
Cuadro 6.3.16 Fideicomiso del Sistema de Pensiones, 2016-2021 2212
Cuadro 6.3.17 Procedimientos de adjudicación realizados en la Red Universitaria, 2021 2213
Cuadro 6.3.18 Convocatorias de licitación conjunta, 2021 2217
Cuadro 6.3.19 Convocatorias de licitación de compras consolidas, 2021 2217

6.4. Gestión

Cuadro 6.4.1 Procesos administrativos certificados, 2021 2219
Cuadro 6.4.2 Atención a usuarios a través del *Service Desk*, 2021 2220

Cuadro 6.4.3 Histórico de proyectos aprobados y capturados en el sistema P3e, por entidad universitaria, 2016-2021 2221
Cuadro 6.4.4 Atención a usuarios a través del *Service Desk*, 2016-2021 2222
Cuadro 6.4.5 Cursos impartidos por la Unidad de Capacitación y Soporte a Usuarios y total de asistentes, 2016-2021 2222
Cuadro 6.4.6 Servicios de Videoconferencia, 2016-2021 2222
Cuadro 6.4.7 Procesos Administrativos Simplificados por entidad universitaria, 2016-2021 2223

6.5. Gobierno

Cuadro 6.5.1 Reuniones celebradas por el HCGU, 2016-2021 2225
Cuadro 6.5.2 Reuniones celebradas por las comisiones del HCGU, por comisión, 2016-2021 2225
Cuadro 6.5.3 Dictámenes aprobados por el HCGU, por comisión de origen, 2016-2021 2226
Cuadro 6.5.4 Dictámenes aprobados por el HCCU del CUAAD, por comisión de origen, 2016-2021 2227
Cuadro 6.5.5 Dictámenes aprobados por el HCCU del CUCBA, por comisión de origen, 2016-2021 2227
Cuadro 6.5.6 Dictámenes aprobados por el HCCU del CUCEA, por comisión de origen, 2016-2021 2228
Cuadro 6.5.7 Dictámenes aprobados por el HCCU del CUCEI, por comisión de origen, 2016-2021 2228
Cuadro 6.5.8 Dictámenes aprobados por el HCCU del CUCS, por comisión de origen, 2016-2021 2229
Cuadro 6.5.9 Dictámenes aprobados por el HCCU del CUCSH, por comisión de origen, 2016-2021 2229
Cuadro 6.5.10 Dictámenes aprobados por el HCCU del CUALTOS, por comisión de origen, 2016-2021 2230
Cuadro 6.5.11 Dictámenes aprobados por el HCCU del CUCIÉNEGA, por comisión de origen, 2016-2021 2230
Cuadro 6.5.12 Dictámenes aprobados por el HCCU del CUCOSTA, por comisión de origen, 2016-2021 2231
Cuadro 6.5.13 Dictámenes aprobados por el HCCU del CUCOSTASUR, por comisión de origen, 2016-2021 2231
Cuadro 6.5.14 Dictámenes aprobados por el HCCU del CULAGOS, por comisión de origen, 2016-2021 2232
Cuadro 6.5.15 Dictámenes aprobados por el HCCU del CUNORTE, por comisión de origen, 2016-2021 2232
Cuadro 6.5.16 Dictámenes aprobados por el HCCU del CUSUR, por comisión de origen, 2016-2021 2233
Cuadro 6.5.17 Dictámenes aprobados por el HCCU del CUTONALÁ, por comisión de origen, 2016-2021 2233
Cuadro 6.5.18 Dictámenes aprobados por el HCCU del CUVALLES, por comisión de origen, 2016-2021 2234
Cuadro 6.5.19 Dictámenes aprobados por el HCCU del CUTLAJOMULCO, por comisión de origen, 2016-2021 2234
Cuadro 6.5.20 Dictámenes aprobados por el Consejo del SUV, por comisión de origen, 2016-2021 2235
Cuadro 6.5.21 Dictámenes aprobados por el HCCU SEMS, por comisión de origen, 2016-2021 2235
Cuadro 6.5.22 Acuerdos, resoluciones, recomendaciones, referentes del Consejo de Rectores y reuniones de la Administración General, 2016-2021 2236
Cuadro 6.5.23 Documentos normativos, 2021 2237
Cuadro 6.5.24 Ordenamientos creados o modificados, 2021 2237
Cuadro 6.5.25 Denuncias penales, 2016-2021 2238
Cuadro 6.5.26 Procedimientos distintos a los juicios que se han emprendido y concluido, 2021 2238
Cuadro 6.5.27 Trámites para la indemnización por daño o robo de bienes de la Universidad de Guadalajara, 2021 2239
Cuadro 6.5.28 Trámites ante las aseguradoras, 2021 2239
Cuadro 6.5.29 Trámites de protección a la propiedad intelectual, 2021 2240
Cuadro 6.5.30 Padrón de extranjeros, clasificados por nacionalidad, 2021 2241
Cuadro 6.5.31 Asuntos varios atendidos por la Unidad de Reglamentos y la Unidad de Convenios y Contratos, 2021 2243
Cuadro 6.5.32 Resumen de beneficios económicos obtenidos por la Oficina del Abogado General, 2021 2243
Cuadro 6.5.33 Estado de los procedimientos judiciales, administrativos y paraprocesales, 2016-2021 2243
Cuadro 6.5.34 Resultados de los juicios concluidos, 2021 2243

Cuadro 6.5.35 Trámites diversos presentados ante el Instituto Nacional de Migración, la Secretaría de Relaciones Exteriores y otras dependencias, 2016-2021 2244
Cuadro 6.5.36 Convenios y contratos recibidos por año, 2016-2021 2244
Cuadro 6.5.37 Sanciones aplicadas al personal universitario, 2016-2021 2245
Cuadro 6.5.38 Levantamiento de actas administrativas y sanciones aplicadas al personal, 2021 2246
Cuadro 6.5.39 Denuncias penales por tipo de delito, 2016-2021 2247
Cuadro 6.5.40 Auditorías por entidad universitaria y tipo, 2016-2021 2248
Cuadro 6.5.41 Observaciones y recomendaciones resultado de las auditorías, 2016-2021 2250
Cuadro 6.5.42 Número y tipo de auditorías externas practicadas por despacho contable externo a la Red Universitaria, 2016-2021 2252
Cuadro 6.5.43 Relación de informes de la Contraloría Social, 2021 2252
Cuadro 6.5.44 Número de solicitudes de información resueltas con base en la Ley de Transparencia y Acceso a la Información Pública del Estado de Jalisco y sus Municipios, 2021 2253
Cuadro 6.5.45 Solicitudes de información resueltas por tipo, 2021 2253
Cuadro 6.5.46 Solicitudes de información de transparencia y acceso a la información por tipo, 2021 2253
Cuadro 6.5.47 Participación de dependencias en artículos publicados en La Gaceta de la Universidad de Guadalajara, 2016-2021 2254
Cuadro 6.5.48 Artículos, colaboraciones y participaciones publicados en La Gaceta de la Universidad de Guadalajara, 2016-2021 2255
Cuadro 6.5.49 Tiraje y número de ediciones de La Gaceta, 2016-2021 2255
Cuadro 6.5.50 Boletines difundidos en medios de comunicación, 2016-2021 2255
Cuadro 6.5.51 Entrevistas y reportajes con contenido informativo, 2016-2021 2256
Cuadro 6.5.52 Entrevistas a universitarios solicitadas por los medios de comunicación, 2016-2021 2256
Cuadro 6.5.53 Actividades difundidas en el portal universitario y mediante correos electrónicos enviados a la Red Universitaria, 2016-2021 2257
Cuadro 6.5.54 Actividades difundidas en medios de comunicación mediante la agenda de actividades, por entidad universitaria o dependencia, 2016-2021 2258
Cuadro 6.5.55 Planes de difusión atendidos de los Centros Universitarios, dependencias de la Administración General y entidades externas, 2021 2259
Cuadro 6.5.56 Impacto de redes sociales oficiales UdeG, 2016-2021 2261
Cuadro 6.5.57 Actividades realizadas en redes sociales, 2021 2262
Cuadro 6.5.58 Noticias relativas a la UdeG, 2016-2021 2262
Cuadro 6.5.59 Ruedas de prensa realizadas de los Centros Universitarios, dependencias de la Administración General y entidades externas, 2021 2263
Cuadro 6.5.60 Premio Jalisco de Periodismo "Emisario", 2016 2264
Cuadro 6.5.61 Premio Jalisco de Periodismo "Emisario", 2017-2021 2264
Cuadro 6.5.62 Reconocimientos otorgados como Doctor Honoris Causa y Maestro Emérito, 1940 – 2021 2265
Cuadro 6.5.63 Programa Universidad Incluyente, 2021 2271
Cuadro 6.5.64 Reuniones de vinculación de la UdeG con autoridades de seguridad municipal, estatal y federal, 2016-2021 2272
Cuadro 6.5.65 Personal asignado a labores de vigilancia, 2016-2021 2272
Cuadro 6.5.66 Cobertura de Asignación de Guardias de Seguridad Privada, 2016-2021 2272
Cuadro 6.5.67 Capacitación en materia de seguridad, 2016-2021 2273
Cuadro 6.5.68 Consultorías brindadas a los gobiernos local, estatal y nacional, 2016-2021 2274
Cuadro 6.5.69 Quejas de acoso y hostigamiento sexual 2016-2021 2277
Cuadro 6.5.70 Quejas por violaciones a Derechos Humanos Universitarios 2016-2021 2279
Cuadro 6.5.71 Solicitud de medidas cautelares, 2016-2021 2282
Cuadro 6.5.72 Atención integral, 2016-2021 2283

Cuadro 6.5.73 Orientación en Derechos Humanos Universitarios, 2016-2021 2284
Cuadro 6.5.74 Cursos impartidos por la Defensoría de Derechos Humanos por entidad universitaria y sexo, 2016-2021 2285
Cuadro 6.5.75 Beneficiarios del Proyecto Institucional de Igualdad de Género, por sexo 2016-2021 2286
Cuadro 6.5.76 Convenios con sectores públicos, privados, educativos y sociales, 2021 2287
Cuadro 6.5.77 Condonación de matrícula por alumno, por entidad universitaria en Educación Superior, 2016-2018 2291
Cuadro 6.5.78 Condonación de matrícula por alumno, por entidad universitaria en Educación Superior, 2019-2021 2293
Cuadro 6.5.79 Condonación de matrícula por alumno, por entidad universitaria en Educación Media Superior, 2016-2018 2295
Cuadro 6.5.80 Condonación de matrícula por alumno, por entidad universitaria en Educación Media Superior, 2019-2021 2296

DOCENCIA Y APRENDIZAJE



La UDEG no se detiene

DOCENCIA Y APRENDIZAJE

Alumnos

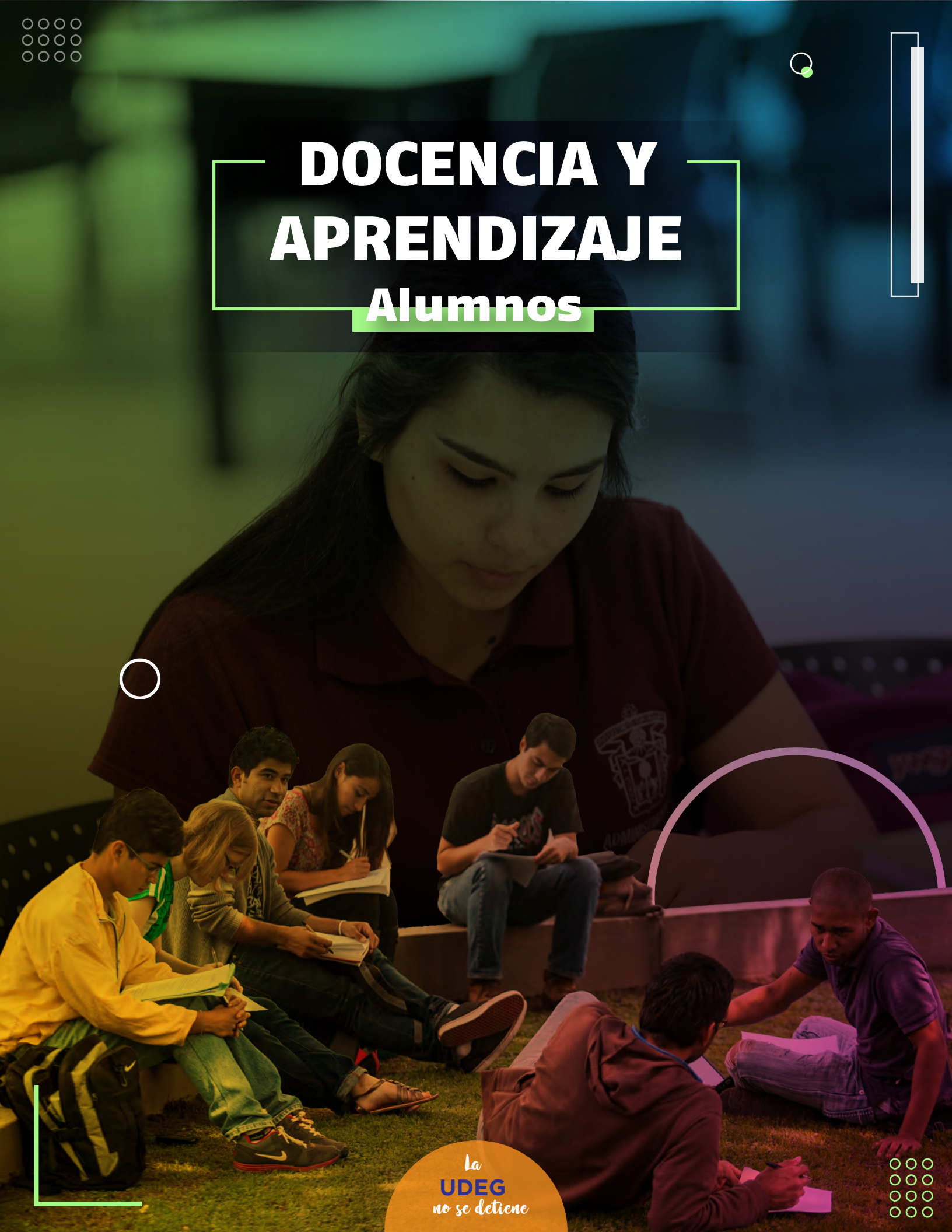

La UDEG no se detiene

Alumnos

Alumnos por nivel educativo y sexo, ciclo 2021-2022 Cuadro 1.1.1

Nivel educativo	Total	Sexo	
		Hombres	Mujeres
Red Universitaria	324,340	146,260	178,080
Nivel medio superior	183,992	82,952	101,040
Bachillerato general	164,312	72,924	91,388
Bachillerato general a distancia	316	117	199
Bachillerato técnico	8,670	3,884	4,786
Profesional medio[1]	10,694	6,027	4,667
Nivel superior	140,348	63,308	77,040
Pregrado	134,518	60,372	74,146
Técnico superior universitario	1,725	676	1,049
Licenciatura	132,793	59,696	73,097
Posgrado	5,830	2,936	2,894
Especialidad	1,600	785	815
Maestría	2,970	1,514	1,456
Doctorado	1,260	637	623

Fuente: Cuestionarios 911 de inicio de cursos SEP-ANUIES-INEGI.
Corte a: Septiembre de 2021.
Notas: La estadística considera únicamente a los estudiantes que tienen los siguientes estatus: activo con registro al menos a un curso, en intercambio, con licencia, en B4 (alumno irregular condicionado por el artículo 34) y, en carreras médicas, alumnos en internado y en servicio social.
El total de alumnos del nivel medio superior incluye 181,426 registrados en el SEMS, 2,566 en los CU y 316 en el SUV.
[1] 2,250 alumnos de este nivel pertenecen a los siguientes centros universitarios: CUAAD, CUCS y CUSUR.

Alumnos

Alumnos por entidad universitaria y sexo, ciclo 2021-2022 Cuadro 1.1.2

Entidad universitaria	Total	Sexo	
		Hombres	Mujeres
Red Universitaria	324,340	146,260	178,080
Centros universitarios	137,597	61,791	75,806
CU temáticos	87,255	40,653	46,602
CUAAD	8,190	3,568	4,622
CUCBA	6,698	2,956	3,742
CUCEA	22,530	9,827	12,703
CUCEI	18,112	12,878	5,234
CUCS	18,457	6,136	12,321
CUCSH	13,268	5,288	7,980
CU regionales	50,342	21,138	29,204
CUALTOS	4,192	1,470	2,722
CUCIÉNEGA	6,069	2,677	3,392
CUCOSTA	7,310	3,315	3,995
CUCOSTASUR	4,331	2,099	2,232
CULAGOS	3,195	1,527	1,668
CUNORTE	3,716	1,484	2,232
CUSUR	7,869	2,805	5,064
CUTONALÁ	8,198	3,500	4,698
CUVALLES	4,395	1,791	2,604
CUTLAJOMULCO	1,067	470	597
SUV	5,317	2,389	2,928
SEMS	181,426	82,080	99,346

Fuente: Cuestionarios 911 de inicio de cursos SEP-ANUIES-INEGI.
Corte a: Septiembre de 2021.

Alumnos

Evolución de alumnos por nivel educativo y sexo, ciclos 2016-2017 al 2021-2022 Cuadro 1.1.3

Nivel educativo / Sexo	Ciclo					
	2016-2017	2017-2018	2018-2019	2019-2020	2020-2021	2021-2022
Red Universitaria	270,309	280,297	287,760	291,600	310,845	324,340
Hombres	124,820	130,047	132,477	133,628	141,374	146,260
Mujeres	145,489	150,250	155,283	157,972	169,471	178,080
Nivel medio superior	150,011	156,365	160,430	161,357	172,473	183,992
Hombres	67,299	71,099	72,129	72,358	76,637	82,952
Mujeres	82,712	85,266	88,301	88,999	95,836	101,040
Bachillerato general	132,524	137,323	141,026	142,245	152,540	164,312
Hombres	58,528	61,372	62,320	62,738	66,537	72,924
Mujeres	73,996	75,951	78,706	79,507	86,003	91,388
Bachillerato general a distancia	361	289	264	137	217	316
Hombres	176	132	109	47	75	117
Mujeres	185	157	155	90	142	199
Bachillerato técnico	6,294	7,275	7,488	7,462	8,171	8,670
Hombres	2,633	3,190	3,265	3,230	3,564	3,884
Mujeres	3,661	4,085	4,223	4,232	4,607	4,786
Profesional medio	10,832	11,478	11,652	11,513	11,545	10,694
Hombres	5,962	6,405	6,435	6,343	6,461	6,027
Mujeres	4,870	5,073	5,217	5,170	5,084	4,667
Nivel superior	120,298	123,932	127,330	130,243	138,372	140,348
Hombres	57,521	58,948	60,348	61,270	64,737	63,308
Mujeres	62,777	64,984	66,982	68,973	73,635	77,040
Pregrado	113,992	117,221	120,614	123,675	131,733	134,518
Hombres	54,240	55,468	56,866	57,871	61,274	60,372
Mujeres	59,752	61,753	63,748	65,804	70,459	74,146
Técnico superior universitario	1,657	1,497	1,787	1,763	1,812	1,725
Hombres	850	719	849	790	788	676
Mujeres	807	778	938	973	1,024	1,049
Licenciatura	112,335	115,724	118,827	121,912	129,921	132,793
Hombres	53,390	54,749	56,017	57,081	60,486	59,696
Mujeres	58,945	60,975	62,810	64,831	69,435	73,097
Posgrado	6,306	6,711	6,716	6,568	6,639	5,830
Hombres	3,281	3,480	3,482	3,399	3,463	2,936
Mujeres	3,025	3,231	3,234	3,169	3,176	2,894

Alumnos

Evolución de alumnos por nivel educativo y sexo, ciclos 2016-2017 al 2021-2022 Cuadro 1.1.3

Nivel educativo / Sexo	Ciclo					
	2016-2017	2017-2018	2018-2019	2019-2020	2020-2021	2021-2022
Especialidad	2,426	2,606	2,734	2,449	2,334	1,600
Hombres	1,229	1,349	1,380	1,211	1,206	785
Mujeres	1,197	1,257	1,354	1,238	1,128	815
Maestría	3,026	3,164	2,911	3,033	3,057	2,970
Hombres	1,611	1,644	1,554	1,637	1,650	1,514
Mujeres	1,415	1,520	1,357	1,396	1,407	1,456
Doctorado	854	941	1,071	1,086	1,248	1,260
Hombres	441	487	548	551	607	637
Mujeres	413	454	523	535	641	623

Fuente: Cuestionarios 911 de inicio de cursos SEP-ANUIES-INEGI.
Corte a: Septiembre de 2021.

Alumnos

Evolución de alumnos por entidad universitaria, ciclos 2016-2017 al 2021-2022 Cuadro 1.1.4

Entidad universitaria	Ciclo					
	2016-2017	2017-2018	2018-2019	2019-2020	2020-2021	2021-2022
Red Universitaria	270,309	280,297	287,760	291,600	310,845	324,340
Centros universitarios	120,049	123,646	127,018	129,426	136,674	137,597
CU temáticos	74,522	76,974	79,218	81,393	86,499	87,255
CUAAD	7,527	7,634	7,719	7,813	8,078	8,190
CUCBA	5,696	6,275	6,181	6,913	7,210	6,698
CUCEA	17,594	18,366	19,610	20,267	21,746	22,530
CUCEI	14,065	14,581	15,104	15,680	17,274	18,112
CUCS	18,298	18,491	18,737	18,636	19,248	18,457
CUCSH	11,342	11,627	11,867	12,084	12,943	13,268
CU regionales	45,527	46,672	47,800	48,033	50,175	50,342
CUALTOS	3,838	4,005	3,971	3,971	4,127	4,192
CUCIÉNEGA	7,340	6,211	6,687	5,949	6,221	6,069
CUCOSTA	5,834	6,093	6,218	6,630	7,051	7,310
CUCOSTASUR	3,583	3,935	4,071	4,185	4,581	4,331
CULAGOS	2,653	2,683	2,826	2,971	3,153	3,195
CUNORTE	4,036	4,457	4,537	4,751	4,080	3,716
CUSUR	8,156	8,772	8,489	8,162	8,184	7,869
CUTONALÁ	5,617	6,164	6,793	7,219	7,884	8,198
CUVALLES	4,470	4,352	4,208	4,195	4,393	4,395
CUTLAJOMULCO	-	-	-	-	501	1,067
SUV	3,996	4,223	3,991	3,945	4,569	5,317
SEMS	146,264	152,428	156,751	158,229	169,602	181,426

Fuente: Cuestionarios 911 de inicio de cursos SEP-ANUIES-INEGI.
Corte a: Septiembre de 2021.

Alumnos

Alumnos de nivel medio superior por entidad universitaria, nivel educativo y sexo, ciclo 2021-2022 Cuadro 1.1.5

Entidad universitaria	Total	Hombres	Mujeres	Nivel educativo / Sexo								
				Bachillerato general			Bachillerato técnico			Profesional medio		
				Total	Hombres	Mujeres	Total	Hombres	Mujeres	Total	Hombres	Mujeres
Red Universitaria	183,992	82,952	101,040	164,628	73,041	91,587	8,670	3,884	4,786	10,694	6,027	4,667
Centros universitarios	2,250	755	1,495	-	-	-	-	-	-	2,250	755	1,495
CU temáticos	1,725	622	1,103	-	-	-	-	-	-	1,725	622	1,103
CUAAD	423	282	141	-	-	-	-	-	-	423	282	141
CUCS	1,302	340	962	-	-	-	-	-	-	1,302	340	962
CU regionales	525	133	392	-	-	-	-	-	-	525	133	392
CUSUR	525	133	392	-	-	-	-	-	-	525	133	392
SUV	316	117	199	316	117	199	-	-	-	-	-	-
SEMS	181,426	82,080	99,346	164,312	72,924	91,388	8,670	3,884	4,786	8,444	5,272	3,172

Fuente: Cuestionarios 911 de inicio de cursos SEP-ANUIES-INEGI.
Corte a: Septiembre de 2021.
Nota: El bachillerato general que se oferta en el SUV es a distancia.

Evolución de alumnos de nivel medio superior, por nivel educativo y entidad universitaria, ciclos 2016-2017 al 2021-2022 Cuadro 1.1.6

Nivel educativo / Entidad universitaria	Ciclo					
	2016-2017	2017-2018	2018-2019	2019-2020	2020-2021	2021-2022
Red Universitaria	150,011	156,365	160,430	161,357	172,473	183,992
Bachillerato general	132,885	137,612	141,290	142,382	152,757	164,628
SEMS	132,524	137,323	141,026	142,245	152,540	164,312
SUV	361	289	264	137	217	316
Bachillerato técnico	6,294	7,275	7,488	7,462	8,171	8,670
SEMS	6,294	7,275	7,488	7,462	8,171	8,670
Profesional medio	10,832	11,478	11,652	11,513	11,545	10,694
CU temáticos	2,247	2,224	2,085	1,918	1,899	1,725
CUAAD	601	611	595	533	527	423
CUCS	1,646	1,613	1,490	1,385	1,372	1,302
CU regionales	1,139	1,424	1,330	1,073	755	525
CUSUR	1,139	1,424	1,330	1,073	755	525
SEMS	7,446	7,830	8,237	8,522	8,891	8,444

Fuente: Cuestionarios 911 de inicio de cursos SEP-ANUIES-INEGI.
Corte a: Septiembre de 2021.
Nota: El bachillerato general que se oferta en el SUV es a distancia.

Alumnos

Alumnos de pregrado por entidad universitaria, nivel educativo y sexo, ciclo 2021-2022 Cuadro 1.1.7

Entidad universitaria	Total	Hombres	Mujeres	Nivel educativo / Sexo					
				TSU			Licenciatura		
				Total	Hombres	Mujeres	Total	Hombres	Mujeres
Red Universitaria	134,518	60,372	74,146	1,725	676	1,049	132,793	59,696	73,097
Centros universitarios	129,834	58,276	71,558	1,725	676	1,049	128,109	57,600	70,509
CU temáticos	81,115	37,850	43,265	1,544	499	1,045	79,571	37,351	42,220
CUAAD	7,447	3,126	4,321	-	-	-	7,447	3,126	4,321
CUCBA	6,459	2,836	3,623	-	-	-	6,459	2,836	3,623
CUCEA	21,594	9,335	12,259	-	-	-	21,594	9,335	12,259
CUCEI	17,777	12,671	5,106	-	-	-	17,777	12,671	5,106
CUCS	15,143	4,859	10,284	1,544	499	1,045	13,599	4,360	9,239
CUCSH	12,695	5,023	7,672	-	-	-	12,695	5,023	7,672
CU regionales	48,719	20,426	28,293	181	177	4	48,538	20,249	28,289
CUALTOS	4,073	1,413	2,660	-	-	-	4,073	1,413	2,660
CUCIÉNEGA	6,013	2,642	3,371	-	-	-	6,013	2,642	3,371
CUCOSTA	7,139	3,231	3,908	-	-	-	7,139	3,231	3,908
CUCOSTASUR	4,172	2,015	2,157	181	177	4	3,991	1,838	2,153
CULAGOS	3,165	1,505	1,660	-	-	-	3,165	1,505	1,660
CUNORTE	3,524	1,379	2,145	-	-	-	3,524	1,379	2,145
CUSUR	7,223	2,628	4,595	-	-	-	7,223	2,628	4,595
CUTONALÁ	8,037	3,402	4,635	-	-	-	8,037	3,402	4,635
CUVALLES	4,306	1,741	2,565	-	-	-	4,306	1,741	2,565
CUTLAJOMULCO	1,067	470	597	-	-	-	1,067	470	597
SUV	4,684	2,096	2,588	-	-	-	4,684	2,096	2,588

Fuente: Cuestionarios 911 de inicio de cursos SEP-ANUIES-INEGI.
Corte a: Septiembre de 2021.

Alumnos

Evolución de alumnos de pregrado por nivel educativo y entidad universitaria, ciclos 2016-2017 al 2021-2022 Cuadro 1.1.8

Nivel educativo / Entidad universitaria	Ciclo					
	2016-2017	2017-2018	2018-2019	2019-2020	2020-2021	2021-2022
Total de pregrado	113,992	117,221	120,614	123,675	131,733	134,518
Técnico superior universitario	1,657	1,497	1,787	1,763	1,812	1,725
Centros universitarios	1,657	1,497	1,787	1,763	1,812	1,725
CU temáticos	1,458	1,289	1,579	1,554	1,595	1,544
CUCS	1458	1,289	1,579	1,554	1,595	1,544
CU regionales	199	208	208	209	217	181
CUCOSTASUR	199	208	208	209	217	181
Licenciatura	112,335	115,724	118,827	121,912	129,921	132,793
Centros universitarios	109,076	112,191	115,423	118,429	125,931	128,109
CU temáticos	65,736	68,223	70,109	72,764	77,862	79,571
CUAAD	6,780	6,860	6,930	7,009	7,323	7,447
CUCBA	5,480	6,045	5,937	6,666	6,967	6,459
CUCEA	16,691	17,413	18,633	19,319	20,798	21,594
CUCEI	13,744	14,289	14,802	15,357	16,905	17,777
CUCS	12,293	12,507	12,465	12,795	13,407	13,599
CUCSH	10,748	11,109	11,342	11,618	12,462	12,695
CU regionales	43,340	43,968	45,314	45,665	48,069	48,538
CUALTOS	3,791	3,910	3,905	3,889	4,026	4,073
CUCIÉNEGA	7,294	6,163	6,644	5,920	6,161	6,013
CUCOSTA	5,723	5,969	6,100	6,477	6,872	7,139
CUCOSTASUR	3,285	3,613	3,719	3,811	4,172	3,991
CULAGOS	2,636	2,660	2,799	2,942	3,120	3,165
CUNORTE	3,781	4,129	4,296	4,558	3,879	3,524
CUSUR	6,916	7,246	7,041	6,950	7,299	7,223
CUTONALÁ	5,550	6,030	6,679	7,020	7,744	8,037
CUVALLES	4,364	4,248	4,131	4,098	4,295	4,306
CUTLAJOMULCO	-	-	-	-	501	1,067
SUV	3,259	3,533	3,404	3,483	3,990	4,684

Fuente: Cuestionarios 911 de inicio de cursos SEP-ANUIES-INEGI.
Corte a: Septiembre de 2021.

Alumnos

Alumnos de posgrado por entidad universitaria, nivel educativo y sexo, ciclo 2021-2022 Cuadro 1.1.9

Entidad universitaria	Total	Hombres	Mujeres	Nivel educativo / Sexo								
				Especialidad			Maestría			Doctorado		
				Total	Hombres	Mujeres	Total	Hombres	Mujeres	Total	Hombres	Mujeres
Red Universitaria	5,830	2,936	2,894	1,600	785	815	2,970	1,514	1,456	1,260	637	623
Centros universitarios	5,513	2,760	2,753	1,600	785	815	2,682	1,348	1,334	1,231	627	604
CU temáticos	4,415	2,181	2,234	1,517	741	776	1,977	970	1,007	921	470	451
CUAAD	320	160	160	-	-	-	251	120	131	69	40	29
CUCBA	239	120	119	7	6	1	153	72	81	79	42	37
CUCEA	936	492	444	-	-	-	761	397	364	175	95	80
CUCEI	335	207	128	-	-	-	218	139	79	117	68	49
CUCS	2,012	937	1,075	1,510	735	775	220	75	145	282	127	155
CUCSH	573	265	308	-	-	-	374	167	207	199	98	101
CU regionales	1,098	579	519	83	44	39	705	378	327	310	157	153
CUALTOS	119	57	62	65	37	28	26	9	17	28	11	17
CUCIÉNEGA	56	35	21	-	-	-	37	20	17	19	15	4
CUCOSTA	171	84	87	-	-	-	91	49	42	80	35	45
CUCOSTASUR	159	84	75	-	-	-	139	74	65	20	10	10
CULAGOS	30	22	8	-	-	-	11	8	3	19	14	5
CUNORTE	192	105	87	-	-	-	192	105	87	-	-	-
CUSUR	121	44	77	18	7	11	72	33	39	31	4	27
CUTONALÁ	161	98	63	-	-	-	64	43	21	97	55	42
CUVALLES	89	50	39	-	-	-	73	37	36	16	13	3
SUV	317	176	141	-	-	-	288	166	122	29	10	19

Fuente: Cuestionarios 911 de inicio de cursos SEP-ANUIES-INEGI.
Corte a: Septiembre de 2021.

Alumnos

Evolución de alumnos de posgrado por nivel educativo y entidad universitaria, ciclos 2016-2017 al 2021-2022 Cuadro 1.1.10

Nivel educativo / Entidad universitaria	Ciclo					
	2016-2017	2017-2018	2018-2019	2019-2020	2020-2021	2021-2022
Total de posgrado	6,306	6,711	6,716	6,568	6,639	5,805
Especialidad	2,426	2,606	2,734	2,449	2,334	1,575
Centros universitarios	2,426	2,606	2,734	2,449	2,334	1,575
CU temáticos	2,408	2,573	2,718	2,412	2,318	1,510
CUCS	2,408	2,573	2,718	2,412	2,318	1,510
CU regionales	18	33	16	37	16	65
CUALTOS	18	33	16	37	16	65
Maestría	3,026	3,164	2,911	3,033	3,057	2,970
Centros universitarios	2,684	2,782	2,610	2,730	2,712	2,682
CU temáticos	1,947	1,881	1,849	1,896	1,882	1,977
CUAAD	121	139	162	233	179	251
CUCBA	151	133	136	142	151	153
CUCEA	777	810	804	785	777	761
CUCEI	247	206	206	210	232	218
CUCS	218	238	194	208	251	220
CUCSH	433	355	347	318	292	374
CU regionales	737	901	761	834	830	705
CUALTOS	29	51	32	22	53	26
CUCIÉNEGA	44	48	43	19	46	37
CUCOSTA	72	74	64	88	102	91
CUCOSTASUR	78	87	123	142	169	139
CULAGOS	16	13	14	14	17	11
CUNORTE	255	328	241	193	201	192
CUSUR	91	90	109	122	104	72
CUTONALÁ	50	107	62	144	51	64
CUVALLES	102	103	73	90	87	73
SUV	342	382	301	303	345	288
Doctorado	854	941	1,071	1,086	1,248	1,260
Centros universitarios	820	922	1,049	1,064	1,231	1,231
CU temáticos	726	784	878	849	943	921
CUAAD	25	24	32	38	49	69
CUCBA	65	97	108	105	92	79

Alumnos

Evolución de alumnos de posgrado por nivel educativo y entidad universitaria, ciclos 2016-2017 al 2021-2022 Cuadro 1.1.10

Nivel educativo / Entidad universitaria	Ciclo					
	2016-2017	2017-2018	2018-2019	2019-2020	2020-2021	2021-2022
CUCEA	126	143	173	163	171	175
CUCEI	74	86	96	113	137	117
CUCS	275	271	291	282	305	282
CUCSH	161	163	178	148	189	199
CU regionales	94	138	171	215	288	310
CUALTOS	0	11	18	23	32	28
CUCIÉNEGA	2	-	-	10	14	19
CUCOSTA	39	50	54	65	77	80
CUCOSTASUR	21	27	21	23	23	20
CULAGOS	1	10	13	15	16	19
CUSUR	10	12	9	17	26	31
CUTONALÁ	17	27	52	55	89	97
CUVALLES	4	1	4	7	11	16
SUV	34	19	22	22	17	29

Fuente: Cuestionarios 911 de inicio de cursos SEP-ANUIES-INEGI.
Corte a: Septiembre de 2021.

Alumnos

Alumnos de nivel superior por entidad universitaria y sexo, ciclo 2021-2022 Cuadro 1.1.11

Entidad universitaria	Sexo		
	Total	Hombres	Mujeres
Red Universitaria	140,348	63,308	77,040
Centros universitarios	135,347	61,036	74,311
CU temáticos	85,530	40,031	45,499
CUAAD	7,767	3,286	4,481
CUCBA	6,698	2,956	3,742
CUCEA	22,530	9,827	12,703
CUCEI	18,112	12,878	5,234
CUCS	17,155	5,796	11,359
CUCSH	13,268	5,288	7,980
CU regionales	49,817	21,005	28,812
CUALTOS	4,192	1,470	2,722
CUCIÉNEGA	6,069	2,677	3,392
CUCOSTA	7,310	3,315	3,995
CUCOSTASUR	4,331	2,099	2,232
CULAGOS	3,195	1,527	1,668
CUNORTE	3,716	1,484	2,232
CUSUR	7,344	2,672	4,672
CUTONALÁ	8,198	3,500	4,698
CUVALLES	4,395	1,791	2,604
CUTLAJOMULCO	1,067	470	597
SUV	5,001	2,272	2,729

Fuente: Cuestionarios 911 de inicio de cursos SEP-ANUIES-INEGI.
Corte a: Septiembre de 2021.

Alumnos

Evolución de alumnos de nivel superior por entidad universitaria, ciclos 2016-2017 al 2021-2022

Cuadro 1.1.12

Entidad universitaria	Ciclo					
	2016-2017	2017-2018	2018-2019	2019-2020	2020-2021	2021-2022
Red Universitaria	120,298	123,932	127,330	130,243	130,243	140,348
Centros universitarios	116,663	119,998	123,603	126,435	126,435	135,347
CU temáticos	72,275	74,750	77,133	79,475	79,475	85,530
CUAAD	6,926	7,023	7,124	7,280	7,280	7,767
CUCBA	5,696	6,275	6,181	6,913	6,913	6,698
CUCEA	17,594	18,366	19,610	20,267	20,267	22,530
CUCEI	14,065	14,581	15,104	15,680	15,680	18,112
CUCS	16,652	16,878	17,247	17,251	17,251	17,155
CUCSH	11,342	11,627	11,867	12,084	12,084	13,268
CU regionales	44,388	45,248	46,470	46,960	46,960	49,817
CUALTOS	3,838	4,005	3,971	3,971	3,971	4,192
CUCIÉNEGA	7,340	6,211	6,687	5,949	5,949	6,069
CUCOSTA	5,834	6,093	6,218	6,630	6,630	7,310
CUCOSTASUR	3,583	3,935	4,071	4,185	4,185	4,331
CULAGOS	2,653	2,683	2,826	2,971	2,971	3,195
CUNORTE	4,036	4,457	4,537	4,751	4,751	3,716
CUSUR	7,017	7,348	7,159	7,089	7,089	7,344
CUTONALÁ	5,617	6,164	6,793	7,219	7,219	8,198
CUVALLES	4,470	4,352	4,208	4,195	4,195	4,395
CUTLAJOMULCO	-	-	-	-	-	1,067
SUV	3,635	3,934	3,727	3,808	3,808	5,001

Fuente: Cuestionarios 911 de inicio de cursos, SEP-ANUIES-INEGI.
Corte a: Septiembre de 2021.

Alumnos

Alumnos de educación superior por nivel educativo, sexo y campo de formación, ciclo 2021-2022 Cuadro 1.1.13

Nivel educativo / Sexo	Total	Campo amplio de formación									
		Administración y negocios	Agronomía y veterinaria	Artes y humanidades	Ciencias de la salud	Ciencias naturales, matemáticas y estadística	Ciencias sociales y derecho	Educación	Ingeniería, manufactura y construcción	Servicios	Tecnologías de la información y la comunicación
Nivel superior	140,348	32,378	6,043	8,501	25,207	6,682	25,920	2,014	18,633	5,257	9,713
Hombres	63,308	13,764	2,961	3,165	7,540	3,334	9,055	531	12,671	2,287	8,000
Mujeres	77,040	18,614	3,082	5,336	17,667	3,348	16,865	1,483	5,962	2,970	1,713
TSU	1,725	0	0	0	1,288	0	0	0	181	256	0
Hombres	676	0	0	0	411	0	0	0	177	88	0
Mujeres	1,049	0	0	0	877	0	0	0	4	168	0
Licenciatura	132,793	31,308	5,967	8,256	22,015	6,153	24,980	1,593	18,087	4,870	9,564
Hombres	59,696	13,198	2,905	3,051	6,228	3,033	8,600	375	12,273	2,135	7,898
Mujeres	73,097	18,110	3,062	5,205	15,787	3,120	16,380	1,218	5,814	2,735	1,666
Especialidad	1,600	0	25	0	1,575	0	0	0	0	0	0
Hombres	785	0	20	0	765	0	0	0	0	0	0
Mujeres	815	0	5	0	810	0	0	0	0	0	0
Maestría	2,970	897	51	182	175	191	654	375	194	122	129
Hombres	1,514	484	36	85	68	122	308	135	129	58	89
Mujeres	1,456	413	15	97	107	69	346	240	65	64	40
Doctorado	1,260	173	0	63	154	338	286	46	171	9	20
Hombres	637	82	0	29	68	179	147	21	92	6	13
Mujeres	623	91	0	34	86	159	139	25	79	3	7

Fuente: Cuestionarios 911 de inicio de cursos SEP-ANUIES-INEGI.
Corte a: Septiembre de 2021.
Nota: El campo amplio de formación lo asigna la Clasificación mexicana de planes de estudio por campos de formación académica 2016. Educación superior y media superior del INEGI.

Alumnos

Evolución de alumnos de educación superior por nivel educativo y campo de formación, ciclos 2016-2017 al 2021-2022 Cuadro 1.1.14

Campo de formación	Nivel educativo / Ciclo											
	Nivel superior						TSU					
	2016-2017	2017-2018	2018-2019	2019-2020	2020-2021	2021-2022	2016-2017	2017-2018	2018-2019	2019-2020	2020-2021	2021-2022
Total	120,298	123,932	127,330	130,243	138,372	140,348	1,657	1,497	1,787	1,763	1,812	1,725
Administración y negocios	25,537	26,793	28,324	29,223	31,414	32,378	0	0	0	0	0	0
Agronomía y veterinaria	5,067	5,549	5,515	6,149	6,502	6,043	0	0	0	0	0	0
Artes y humanidades	7,261	7,357	7,594	7,714	8,178	8,501	0	0	0	0	0	0
Ciencias de la salud	24,604	25,311	25,213	25,051	25,500	25,207	1,185	1,059	1,232	1,253	1,291	1,288
Ciencias naturales, matemáticas y estadística	4,935	5,282	5,525	5,941	6,573	6,682	0	0	0	0	0	0
Ciencias sociales y derecho	23,990	23,884	24,369	24,486	25,729	25,920	0	0	0	0	0	0
Educación	1,790	1,788	1,793	1,804	1,986	2,014	0	0	0	0	0	0
Ingeniería, manufactura y construcción	14,110	14,886	15,707	16,476	17,913	18,633	199	208	208	209	217	181
Servicios	4,943	4,940	5,077	5,075	5,333	5,257	273	230	347	301	304	256
Tecnologías de la información y la comunicación	8,061	8,142	8,213	8,324	9,244	9,713	0	0	0	0	0	0

Campo de formación	Nivel educativo / Ciclo											
	Licenciatura						Especialidad					
	2016-2017	2017-2018	2018-2019	2019-2020	2020-2021	2021-2022	2016-2017	2017-2018	2018-2019	2019-2020	2020-2021	2021-2022
Total	112,335	115,724	118,827	121,912	129,921	132,793	2,426	2,606	2,734	2,449	2,334	1,600
Administración y negocios	24,416	25,567	27,258	28,092	30,288	31,308	1	1	1	0	0	0
Agronomía y veterinaria	5,047	5,514	5,483	6,100	6,454	5,967	2	17	0	21	0	25
Artes y humanidades	7,116	7,216	7,438	7,525	8,002	8,256	0	0	0	0	0	0
Ciencias de la salud	20,703	21,306	20,903	21,072	21,513	22,015	2,423	2,588	2,733	2,423	2,329	1,575
Ciencias naturales, matemáticas y estadística	4,447	4,775	5,007	5,404	6,021	6,153	0	0	0	5	5	0
Ciencias sociales y derecho	23,097	22,972	23,473	23,590	24,777	24,980	0	0	0	0	0	0
Educación	1,330	1,326	1,357	1,385	1,546	1,593	0	0	0	0	0	0
Ingeniería, manufactura y construcción	13,606	14,393	15,185	15,900	17,324	18,087	0	0	0	0	0	0
Servicios	4,621	4,626	4,629	4,656	4,901	4,870	0	0	0	0	0	0
Tecnologías de la información y la comunicación	7,952	8,029	8,094	8,188	9,095	9,564	0	0	0	0	0	0

Campo de formación	Nivel educativo / Ciclo											
	Maestría						Doctorado					
	2016-2017	2017-2018	2018-2019	2019-2020	2020-2021	2021-2022	2016-2017	2017-2018	2018-2019	2019-2020	2020-2021	2021-2022
Total	3,026	3,164	2,911	3,033	3,057	2,970	854	941	1,071	1,086	1,248	1,260
Administración y negocios	1,012	1,100	924	981	959	897	108	125	141	150	167	173
Agronomía y veterinaria	16	18	32	28	48	51	2	0		0	0	0
Artes y humanidades	105	96	108	120	126	182	40	45	48	69	50	63
Ciencias de la salud	185	245	200	165	188	175	108	113	145	138	179	154
Ciencias naturales, matemáticas y estadística	189	184	182	195	195	191	299	323	336	337	352	338
Ciencias sociales y derecho	740	719	689	684	687	654	153	193	207	212	265	286
Educación	394	415	377	392	395	375	66	47	59	27	45	46
Ingeniería, manufactura y construcción	245	209	211	243	208	194	60	76	103	124	164	171
Servicios	45	77	89	104	116	122	4	7	12	14	12	9
Tecnologías de la información y la comunicación	95	101	99	121	135	129	14	12	20	15	14	20

Fuente: Cuestionarios 911 de inicio de cursos SEP-ANUIES-INEGI.
Corte a: Septiembre de 2021.
Nota: El campo amplio de formación lo asigna la Clasificación mexicana de planes de estudio por campos de formación académica 2016. Educación superior y media superior del INEGI..

Alumnos

Evolución de alumnos de licenciatura por campo de formación y sexo, ciclos 2016-2017 al 2021-2022 Cuadro 1.1.15

Campo de formación	Ciclo / Sexo								
	Total	2016-2017		Total	2017-2018		Total	2018-2019	
		Hombres	Mujeres		Hombres	Mujeres		Hombres	Mujeres
Total	112,335	53,390	58,945	115,724	54,749	60,975	118,827	56,017	62,810
Administración y negocios	24,416	10,903	13,513	25,567	11,292	14,275	27,258	12,098	15,160
Agronomía y veterinaria	5,047	2,906	2,141	5,514	3,142	2,372	5,483	3,024	2,459
Artes y humanidades	7,116	2,886	4,230	7,216	2,914	4,302	7,438	2,950	4,488
Ciencias de la salud	20,703	6,523	14,180	21,306	6,777	14,529	20,903	6,587	14,316
Ciencias naturales, matemáticas y estadística	4,447	2,301	2,146	4,775	2,467	2,308	5,007	2,557	2,450
Ciencias sociales y derecho	23,097	9,168	13,929	22,972	8,789	14,183	23,473	8,936	14,537
Educación	1,330	320	1,010	1,326	340	986	1,357	358	999
Ingeniería, manufactura y construcción	13,606	9,674	3,932	14,393	10,191	4,202	15,185	10,652	4,533
Servicios	4,621	2,045	2,576	4,626	2,094	2,532	4,629	2,085	2,544
Tecnologías de la información y la comunicación	7,952	6,664	1,288	8,029	6,743	1,286	8,094	6,770	1,324

Campo de formación	Ciclo / Sexo								
	Total	2019-2020		Total	2020-2021		Total	2021-2022	
		Hombres	Mujeres		Hombres	Mujeres		Hombres	Mujeres
Total	121,912	57,081	64,831	129,921	60,486	69,435	132,793	59,696	73,097
Administración y negocios	28,092	12,547	15,545	30,288	13,258	17,030	31,308	13,198	18,110
Agronomía y veterinaria	6,100	3,246	2,854	6,454	3,374	3,080	5,967	2,905	3,062
Artes y humanidades	7,525	2,961	4,564	8,002	3,131	4,871	8,256	3,051	5,205
Ciencias de la salud	21,072	6,422	14,650	21,513	6,448	15,065	22,015	6,228	15,787
Ciencias naturales, matemáticas y estadística	5,404	2,789	2,615	6,021	3,087	2,934	6,153	3,033	3,120
Ciencias sociales y derecho	23,590	8,797	14,793	24,777	9,074	15,703	24,980	8,600	16,380
Educación	1,385	368	1,017	1,546	404	1,142	1,593	375	1,218
Ingeniería, manufactura y construcción	15,900	11,042	4,858	17,324	11,967	5,357	18,087	12,273	5,814
Servicios	4,656	2,117	2,539	4,901	2,202	2,699	4,870	2,135	2,735
Tecnologías de la información y la comunicación	8,188	6,792	1,396	9,095	7,541	1,554	9,564	7,898	1,666

Fuente: Cuestionarios 911 de inicio de cursos SEP-ANUIES-INEGI.
Corte a: Septiembre de 2021.
Nota: El campo amplio de formación lo asigna la Clasificación mexicana de planes de estudio por campos de formación académica 2016. Educación superior y media superior del INEGI.

Alumnos

Alumnos por modalidad, nivel educativo y sexo, ciclo 2021-2022 Cuadro 1.1.16

Nivel educativo	Total	Hombres	Mujeres	Modalidad / Sexo					
				Total	Convencional		Total	No convencional	
					Hombres	Mujeres		Hombres	Mujeres
Red Universitaria	324,340	146,260	178,080	319,023	143,871	175,152	5,317	2,389	2,928
Nivel medio superior	183,992	82,952	101,040	183,676	82,835	100,841	316	117	199
Bachillerato general	164,628	73,041	91,587	164,312	72,924	91,388	316	117	199
Bachillerato técnico	8,670	3,884	4,786	8,670	3,884	4,786	-	-	-
Profesional medio	10,694	6,027	4,667	10,694	6,027	4,667	-	-	-
Nivel superior	140,348	63,308	77,040	135,347	61,036	74,311	5,001	2,272	2,729
Pregrado	134,518	60,372	74,146	129,834	58,276	71,558	4,684	2,096	2,588
TSU	1,725	676	1,049	1,725	676	1,049	-	-	-
Licenciatura	132,793	59,696	73,097	128,109	57,600	70,509	4,684	2,096	2,588
Posgrado	5,830	2,936	2,894	5,513	2,760	2,753	317	176	141
Especialidad	1,600	785	815	1,600	785	815	-	-	-
Maestría	2,970	1,514	1,456	2,682	1,348	1,334	288	166	122
Doctorado	1,260	637	623	1,231	627	604	29	10	19

Fuente: Cuestionarios 911 de inicio de cursos SEP-ANUIES-INEGI.
Corte a: Septiembre de 2021.

Alumnos

Evolución de alumnos por modalidad y nivel educativo, ciclos 2016-2017 al 2021-2022 Cuadro 1.1.17

Modalidad / Ciclo	Nivel educativo												
	Red Universitaria	NMS	BG	BT	PMe	NS	Pregrado	TSU	Lic.	Posgrado	Esp.	Mtría.	Doc.
Total													
2016-2017	270,309	150,011	132,885	6,294	10,832	120,298	113,992	1,657	112,335	6,306	2,426	3,026	854
2017-2018	280,297	156,365	137,612	7,275	11,478	123,932	117,221	1,497	115,724	6,711	2,606	3,164	941
2018-2019	287,760	160,430	141,290	7,488	11,652	127,330	120,614	1,787	118,827	6,716	2,734	2,911	1,071
2019-2020	291,600	161,357	142,382	7,462	11,513	130,243	123,675	1,763	121,912	6,568	2,449	3,033	1,086
2020-2021	310,845	172,473	152,757	8,171	11,545	138,372	131,733	1,812	129,921	6,639	2,334	3,057	1,248
2021-2022	324,340	183,992	164,628	8,670	10,694	140,348	134,518	1,725	132,793	5,830	1,600	2,970	1,260
Convencional													
2016-2017	266,313	149,650	132,524	6,294	10,832	116,663	110,733	1,657	109,076	5,930	2,426	2,684	820
2017-2018	276,074	156,076	137,323	7,275	11,478	119,998	113,688	1,497	112,191	6,310	2,606	2,782	922
2018-2019	283,769	160,166	141,026	7,488	11,652	123,603	117,210	1,787	115,423	6,393	2,734	2,610	1,049
2019-2020	287,655	161,220	142,245	7,462	11,513	126,435	120,192	1,763	118,429	6,243	2,449	2,730	1,064
2020-2021	306,276	172,256	152,540	8,171	11,545	134,020	127,743	1,812	125,931	6,277	2,334	2,712	1,231
2021-2022	319,023	183,676	164,312	8,670	10,694	135,347	129,834	1,725	128,109	5,513	1,600	2,682	1,231
No convencional													
2016-2017	3,996	361	361	-	-	3,635	3,259	-	3,259	376	-	342	34
2017-2018	4,223	289	289	-	-	3,934	3,533	-	3,533	401	-	382	19
2018-2019	3,991	264	264	-	-	3,727	3,404	-	3,404	323	-	301	22
2019-2020	3,945	137	137	-	-	3,808	3,483	-	3,483	325	-	303	22
2020-2021	4,569	217	217	-	-	4,352	3,990	-	3,990	362	-	345	17
2021-2022	5,317	316	316	-	-	5,001	4,684	-	4,684	317	-	288	29

Fuente: Cuestionarios 911 de inicio de cursos SEP-ANUIES-INEGI.
Corte a: Septiembre de 2021.
Notas: NMS=Nivel Medio Superior, BG=Bachillerato General, BT=Bachillerato Tecnológico, PMe=Profesional Medio, NS=Nivel Superior, TSU=Técnico Superior Universitario, Lic.=Licenciatura, Esp.=Especialidad, Mtría.=Maestría, Doc.=Doctorado.

Alumnos

Alumnos por entidad universitaria, sede, programa educativo y sexo, ciclo 2021-2022			Cuadro 1.1.18
Entidad universitaria / Sede / Nivel educativo / Programa educativo	Total	Hombres	Mujeres
Red Universitaria	324,340	146,260	178,080
Centros universitarios	137,597	61,791	75,806
CU temáticos	87,255	40,653	46,602
CUAAD	8,190	3,568	4,622
Sede Huentitán	5,886	2,484	3,402
Licenciatura	5,611	2,343	3,268
Arquitectura	2,221	1,239	982
Diseño de Interiores y Ambientación	566	50	516
Diseño de Modas	355	69	286
Diseño Industrial	600	261	339
Diseño para la Comunicación Gráfica	1,389	489	900
Diseño, Arte y Tecnologías Interactivas	136	56	80
Urbanística y Medio Ambiente	344	179	165
Maestría	206	101	105
Ciencias de la Arquitectura	11	6	5
Diseño de Información y Comunicación Digital	20	8	12
Diseño e Innovación Industrial	23	11	12
Ergonomía	24	12	12
Estudios Cinematográficos	14	12	2
Etnomusicología	9	4	5
Gestión y Desarrollo Cultural	40	12	28
Procesos y Expresión Gráfica en la Proyectación Arquitectónica-Urbana	32	16	16
Urbanismo y Territorio	33	20	13
Doctorado	69	40	29
Arte y Cultura	16	9	7
Ciudad, Territorio y Sustentabilidad	53	31	22
Sede San Agustín	665	442	223
Profesional Medio	423	282	141
Música	423	282	141
Licenciatura	242	160	82
Música	242	160	82
Sede Santa María de Gracia	1,639	642	997
Licenciatura	1,594	623	971
Artes Audiovisuales	109	68	41
Artes Escénicas para la Expresión Dancística	295	75	220
Artes Escénicas para la Expresión Teatral	206	88	118
Artes Visuales para la Expresión Fotográfica	466	215	251
Artes Visuales para la Expresión Plástica	518	177	341
Maestría	45	19	26
Educación y Expresión para las Artes	30	13	17
Literacidad	15	6	9
CUCBA	6,698	2,956	3,742
Licenciatura	6,459	2,836	3,623
Agronegocios	246	142	104
Biología	1,908	774	1,134

Alumnos

Alumnos por entidad universitaria, sede, programa educativo y sexo, ciclo 2021-2022			Cuadro 1.1.18
Entidad universitaria / Sede / Nivel educativo / Programa educativo	Total	Hombres	Mujeres
Ciencia de los Alimentos	242	87	155
Ingeniero Agrónomo	1,643	1,114	529
Medicina Veterinaria y Zootecnia	2,420	719	1,701
Especialidad	7	6	1
Producción Porcina	7	6	1
Maestría	153	72	81
Agricultura Protegida	11	6	5
Ciencia del Comportamiento	48	29	19
Ciencias de la Salud Ambiental	17	4	13
Ciencias en Biosistemática y Manejo de Recursos Naturales y Agrícolas	32	15	17
Educación Ambiental	26	3	23
Interinstitucional en Producción Pecuaria	8	5	3
Tecnología de Semillas	11	10	1
Doctorado	79	42	37
Ciencia del Comportamiento	28	15	13
Ciencias en Biosistemática, Ecología y Manejo de Recursos Naturales y Agrícolas	44	24	20
Ciencias en Ecofisiología y Recursos Genéticos	7	3	4
CUCEA	22,530	9,827	12,703
Licenciatura	21,594	9,335	12,259
Administración	2,943	1,356	1,587
Administración Financiera y Sistemas	1,993	1,105	888
Administración Gubernamental y Políticas Públicas	591	319	272
Contaduría Pública	3,516	1,627	1,889
Economía	697	471	226
Gestión de Negocios Gastronómicos	905	309	596
Gestión y Economía Ambiental	331	116	215
Ingeniería en Negocios	473	244	229
Mercadotecnia	2,377	1,019	1,358
Negocios Internacionales	3,820	1,573	2,247
Recursos Humanos	1,215	203	1,012
Relaciones Públicas y Comunicación	661	171	490
Tecnologías de la Información	663	519	144
Turismo	1,409	303	1,106
Maestría	761	397	364
Administración de Negocios	169	98	71
Ciencia de los Datos	41	31	10
Dirección de Mercadotecnia	92	37	55
Economía	24	14	10
Educación Superior Internacional	15	4	11
Estudios Fiscales	70	45	25
Finanzas	91	45	46
Gestión de la Seguridad y Salud en el Trabajo	42	22	20
Gestión y Políticas de la Educación Superior	12	7	5
Innovación Social y Gestión del Bienestar	30	14	16
Negocios Internacionales	6	3	3

Alumnos

Alumnos por entidad universitaria, sede, programa educativo y sexo, ciclo 2021-2022			Cuadro 1.1.18
Entidad universitaria / Sede / Nivel educativo / Programa educativo	Total	Hombres	Mujeres
Negocios y Estudios Económicos	27	11	16
Políticas Públicas	17	9	8
Relaciones Económicas Internacionales y Cooperación	22	10	12
Resolución de Conflictos	33	12	21
Tecnologías de Información	33	22	11
Tecnologías para el Aprendizaje	37	13	24
Doctorado	175	95	80
Ciencias de la Administración	38	20	18
Estudios Económicos	21	14	7
Estudios Fiscales	26	17	9
Gestión de la Educación Superior	44	16	28
Políticas Públicas y Desarrollo	26	15	11
Tecnologías de Información	20	13	7
CUCEI	18,112	12,878	5,234
Licenciatura	17,777	12,671	5,106
Ciencia de Materiales	194	118	76
Física	480	359	121
Ingeniería Biomédica	749	435	314
Ingeniería Civil	1,308	1,065	243
Ingeniería en Alimentos y Biotecnología	553	178	375
Ingeniería en Computación	1,979	1,715	264
Ingeniería en Comunicaciones y Electrónica	1,559	1,351	208
Ingeniería en Logística y Transporte	302	196	106
Ingeniería en Topografía Geomática	320	251	69
Ingeniería Fotónica	233	174	59
Ingeniería Industrial	1,993	1,394	599
Ingeniería Informática	1,573	1,339	234
Ingeniería Mecánica Eléctrica	1,810	1,702	108
Ingeniería Química	1,526	844	682
Ingeniería Robótica	351	299	52
Matemáticas	320	217	103
Química	810	416	394
Químico Farmacéutico Biólogo	1,717	618	1,099
Maestría	218	139	79
Ciencia de Materiales	15	9	6
Ciencia de Productos Forestales	9	4	5
Ciencias en Bioingeniería y Cómputo Inteligente	15	8	7
Ciencias en Física	17	12	5
Ciencias en Hidrometeorología	12	8	4
Ciencias en Ingeniería Eléctrica	13	13	0
Ciencias en Ingeniería Electrónica y Computación	21	19	2
Ciencias en Ingeniería Química	15	9	6
Ciencias en Inocuidad Alimentaria	16	1	15
Ciencias en Matemáticas	15	11	4
Ciencias en Procesos Biotecnológicos	9	4	5

Alumnos

Alumnos por entidad universitaria, sede, programa educativo y sexo, ciclo 2021-2022 Cuadro 1.1.18

Entidad universitaria / Sede / Nivel educativo / Programa educativo	Total	Hombres	Mujeres
Ciencias en Química	22	16	6
Cómputo Aplicado	29	20	9
Enseñanza de las Matemáticas	10	5	5
Doctorado	117	68	49
Ciencia de Materiales	15	11	4
Ciencias de la Electrónica y la Computación	16	12	4
Ciencias en Física	14	12	2
Ciencias en Ingeniería Química	16	14	2
Ciencias en Matemáticas	2	1	1
Ciencias en Microbiología y la Biotecnología Molecular	6	0	6
Ciencias en Procesos Biotecnológicos	32	12	20
Ciencias en Química	16	6	10
CUCS	18,457	6,136	12,321
Profesional Medio	1,302	340	962
Enfermería	1,302	340	962
Técnico Superior Universitario	1,544	499	1,045
Emergencias, Seguridad Laboral y Rescates	256	88	168
Prótesis Dental	284	84	200
Radiología e Imagen	472	181	291
Terapia Física	370	100	270
Terapia Respiratoria	162	46	116
Licenciatura	13,599	4,360	9,239
Ciencias Forenses	207	53	154
Cirujano Dentista	1,602	429	1,173
Cultura Física y Deportes	1,511	910	601
Enfermería	2,569	514	2,055
Médico Cirujano y Partero	4,434	1,682	2,752
Nutrición	1,074	205	869
Podología	189	37	152
Psicología	2,013	530	1,483
Especialidad	1,510	735	775
Alergia e Inmunología Clínica	3	2	1
Alergia e Inmunología Clínica Pediátrica	3	2	1
Anatomía Patológica	15	9	6
Anestesiología	90	28	62
Anestesiología Pediátrica	2	1	1
Angiología y Cirugía Vascular	9	6	3
Cardiología	18	13	5
Cirugía Cardiotorácica	2	1	1
Cirugía General	93	73	20
Cirugía Laparoscópica	1	0	1
Cirugía Oncológica	2	2	0
Cirugía Pediátrica	5	5	0
Cirugía Plástica y Reconstructiva	38	25	13
Coloproctología	9	5	4

Alumnos

Alumnos por entidad universitaria, sede, programa educativo y sexo, ciclo 2021-2022 Cuadro 1.1.18

Entidad universitaria / Sede / Nivel educativo / Programa educativo	Total	Hombres	Mujeres
Dermatología	20	3	17
Dermatología Pediátrica	5	3	2
Endocrinología	5	1	4
Endodoncia	13	2	11
Enfermería en Salud Pública	14	5	9
Epidemiología	16	8	8
Gastroenterología	15	8	7
Genética Médica	7	1	6
Geriatría	56	25	31
Ginecología Oncológica	10	5	5
Ginecología y Obstetricia	137	37	100
Hematología	7	5	2
Imagenología Diagnóstica y Terapéutica	69	41	28
Medicina de Rehabilitación	50	20	30
Medicina de Urgencias	36	26	10
Medicina del Enfermo en Estado Crítico	4	2	2
Medicina del Trabajo y Ambiental	5	2	3
Medicina Familiar	179	64	115
Medicina Interna	172	100	72
Medicina Materno-Fetal	9	7	2
Nefrología	20	10	10
Neonatología	1	0	1
Neumología	15	10	5
Neurocirugía	23	21	2
Neurología	5	5	0
Odontopediatría	15	2	13
Oftalmología	27	8	19
Oncología Médica	14	12	2
Ortodoncia	39	11	28
Otorrinolaringología y Cirugía de Cabeza y Cuello	24	7	17
Patología Clínica	4	2	2
Pediatría	83	25	58
Periodoncia	15	7	8
Prostodoncia	12	7	5
Psiquiatría	12	4	8
Radio-Oncología	7	4	3
Retina Médica y Quirúrgica	4	2	2
Reumatología	3	0	3
Traumatología y Ortopedia	38	34	4
Urología	30	27	3
Maestría	220	75	145
Actividad Física y Estilo de Vida	22	10	12
Ciencias de la Salud de la Adolescencia y la Juventud	10	2	8
Ciencias de la Salud en el Trabajo	23	9	14
Ciencias Socio Médicas	8	2	6

Alumnos

Alumnos por entidad universitaria, sede, programa educativo y sexo, ciclo 2021-2022 Cuadro 1.1.18

Entidad universitaria / Sede / Nivel educativo / Programa educativo	Total	Hombres	Mujeres
Educación Física y Deporte	15	8	7
Enfermería Gerencial	3	0	3
Gerontología	19	5	14
Microbiología Médica	19	7	12
Neuropsicología	21	6	15
Patología y Medicina Bucal	3	1	2
Psicología Clínica	2	1	1
Psicología de la Salud	27	8	19
Psicología Educativa	16	4	12
Salud Pública	32	12	20
Doctorado	282	127	155
Ciencias Biomédicas	61	28	33
Ciencias de la Nutrición Traslacional	27	8	19
Ciencias de la Salud Ocupacional	13	7	6
Ciencias de la Salud Pública	27	10	17
Ciencias en Biología Molecular en Medicina	35	17	18
Farmacología	64	36	28
Genética Humana	45	14	31
Interinstitucional en Psicología	5	3	2
Microbiología Médica	5	4	1
CUCSH	13,268	5,288	7,980
Sede Belenes	4,483	1,241	3,242
Licenciatura	4,049	1,055	2,994
Comunicación Pública	127	43	84
Criminología	602	177	425
Escritura Creativa	142	35	107
Estudios Políticos y Gobierno	612	339	273
Relaciones Internacionales	756	203	553
Sociología	522	184	338
Trabajo Social	1,288	74	1,214
Maestría	268	110	158
Ciencia Política	19	11	8
Ciencias Sociales	27	11	16
Comunicación	17	8	9
Desarrollo Local y Territorio	13	8	5
Enseñanza del Inglés como Lengua Extranjera	32	10	22
Estudios de las Lenguas y Culturas Inglesas	8	2	6
Estudios de Literatura Mexicana	27	15	12
Estudios Filosóficos	17	12	5
Estudios Francófonos: Pedagogía, Lingüística y Estudios Interculturales	6	2	4
Gestión y Desarrollo Social	24	8	16
Global Politics and Transpacific Studies	9	4	5
Historia de México	14	7	7
Interinstitucional en Deutsch Als Fremdsprache: Estudios Interculturales de Lengua, Literatura y Cultura Alemanas	8	2	6

Alumnos

Alumnos por entidad universitaria, sede, programa educativo y sexo, ciclo 2021-2022			Cuadro 1.1.18
Entidad universitaria / Sede / Nivel educativo / Programa educativo	Total	Hombres	Mujeres
Investigación Educativa	14	2	12
Lingüística Aplicada	24	4	20
Relaciones Internacionales de Gobiernos y Actores Locales	9	4	5
Doctorado	166	76	90
Ciencia Política	17	9	8
Ciencias Sociales	62	24	38
Cognición y Aprendizaje	12	8	4
Educación	23	9	14
Geografía y Ordenación Territorial	23	12	11
Historia	17	7	10
Humanidades	12	7	5
Sede La Normal	8,785	4,047	4,738
Licenciatura	8,646	3,968	4,678
Abogado	6,030	2,818	3,212
Antropología	274	84	190
Didáctica del Francés como Lengua Extranjera	157	44	113
Docencia del Inglés como Lengua Extranjera	180	55	125
Filosofía	426	279	147
Geografía	304	154	150
Historia	683	387	296
Letras Hispánicas	592	147	445
Maestría	106	57	49
Bioética	5	2	3
Derecho	101	55	46
Doctorado	33	22	11
Derecho	33	22	11
CU regionales	50,342	21,138	29,204
CUALTOS	4,192	1,470	2,722
Licenciatura	4,073	1,413	2,660
Abogado	351	124	227
Administración	300	133	167
Cirujano Dentista	439	103	336
Contaduría Pública	318	108	210
Enfermería	409	70	339
Ingeniería Agroindustrial	165	90	75
Ingeniería en Computación	170	137	33
Ingeniería en Sistemas Pecuarios	157	114	43
Medicina Veterinaria y Zootecnia	257	129	128
Médico Cirujano y Partero	467	195	272
Negocios Internacionales	317	105	212
Nutrición	363	45	318
Psicología	360	60	300
Especialidad	65	37	28
Endodoncia	9	3	6
Medicina de Urgencias	10	6	4

Alumnos

Alumnos por entidad universitaria, sede, programa educativo y sexo, ciclo 2021-2022 Cuadro 1.1.18

Entidad universitaria / Sede / Nivel educativo / Programa educativo	Total	Hombres	Mujeres
Medicina Familiar	20	13	7
Odontopediatría	8	1	7
Producción Animal	18	14	4
Maestría	26	9	17
Administración de Negocios	7	4	3
Procesos Innovadores en el Aprendizaje	19	5	14
Doctorado	28	11	17
Biociencias	28	11	17
CUCIÉNEGA	6,069	2,677	3,392
Sede Atotonilco	794	304	490
Licenciatura	794	304	490
Abogado	206	93	113
Administración	148	65	83
Contaduría Pública	165	85	80
Psicología	179	39	140
Recursos Humanos	96	22	74
Sede La Barca	636	347	289
Licenciatura	636	347	289
Abogado	126	65	61
Administración	149	69	80
Agrobiotecnología	206	127	79
Agronegocios	119	76	43
Enfermería	36	10	26
Sede Ocotlán	4,639	2,026	2,613
Licenciatura	4,583	1,991	2,592
Abogado	651	266	385
Administración	356	143	213
Contaduría Pública	305	103	202
Ingeniería en Computación	247	192	55
Ingeniería Industrial	278	207	71
Ingeniería Informática	234	178	56
Ingeniería Química	353	178	175
Médico Cirujano y Partero	30	11	19
Mercadotecnia	253	109	144
Negocios Internacionales	447	164	283
Periodismo	109	53	56
Psicología	548	140	408
Químico Farmacéutico Biólogo	524	185	339
Recursos Humanos	248	62	186
Maestría	37	20	17
Administración de Negocios	22	13	9
Ciencia Política	4	2	2
Ciencias con Orientación en Ciencias Biológicas y Agropecuarias	2	0	2
Ciencias con Orientación en Ciencias Exactas e Ingenierías	4	3	1
Derecho	5	2	3

Alumnos

Alumnos por entidad universitaria, sede, programa educativo y sexo, ciclo 2021-2022 Cuadro 1.1.18

Entidad universitaria / Sede / Nivel educativo / Programa educativo	Total	Hombres	Mujeres
Doctorado	19	15	4
Ciencia Política	14	11	3
Ciencias en Ingeniería	5	4	1
CUCOSTA	7,310	3,315	3,995
Sede Puerto Vallarta	7,151	3,254	3,897
Licenciatura	6,980	3,170	3,810
Abogado	580	228	352
Administración	608	233	375
Arquitectura	572	328	244
Artes Visuales para la Expresión Fotográfica	88	28	60
Artes Visuales para la Expresión Plástica	123	28	95
Biología	254	103	151
Ciencias y Artes Culinarias	175	76	99
Contaduría Pública	607	285	322
Cultura Física y Deportes	264	168	96
Diseño para la Comunicación Gráfica	229	75	154
Enfermería	349	70	279
Ingeniería Civil	538	426	112
Ingeniería en Computación	220	192	28
Ingeniería en Comunicación Multimedia	329	184	145
Ingeniería en Telemática	163	137	26
Ingeniería en Videojuegos	125	115	10
Médico Cirujano y Partero	501	191	310
Nutrición	328	68	260
Psicología	514	98	416
Turismo	413	137	276
Maestría	91	49	42
Administración de Negocios	42	21	21
Análisis Tributario	7	4	3
Ciencias en Geofísica	22	18	4
Ciencias para el Desarrollo, la Sustentabilidad y el Turismo	20	6	14
Doctorado	80	35	45
Ciencias en Biosistemática, Ecología y Manejo de Recursos Naturales y Agrícolas	15	6	9
Ciencias para el Desarrollo, la Sustentabilidad y el Turismo	43	20	23
Gestión y Negocios	22	9	13
Sede Tomatlán	159	61	98
Licenciatura	159	61	98
Abogado	43	14	29
Administración	72	33	39
Turismo	44	14	30
CUCOSTASUR	4,331	2,099	2,232
Sede Autlán	4,016	1,973	2,043
Técnico Superior Universitario	181	177	4
Electrónica y Mecánica Automotriz	181	177	4

Alumnos

Alumnos por entidad universitaria, sede, programa educativo y sexo, ciclo 2021-2022 Cuadro 1.1.18

Entidad universitaria / Sede / Nivel educativo / Programa educativo	Total	Hombres	Mujeres
Licenciatura	3,676	1,712	1,964
Abogado	481	169	312
Administración	319	105	214
Administración Financiera y Sistemas	189	86	103
Artes	82	52	30
Contaduría Pública	395	136	259
Enfermería	317	46	271
Ingeniería de Procesos y Comercio Internacional	257	91	166
Ingeniería en Obras y Servicios	246	219	27
Ingeniería en Recursos Naturales y Agropecuarios	167	84	83
Ingeniería en Teleinformática	156	127	29
Ingeniería Mecatrónica	280	255	25
Ingeniero Agrónomo	347	244	103
Nutrición	264	42	222
Turismo	176	56	120
Maestría	139	74	65
Administración y Gestión Regional	50	24	26
Ciencias Agropecuarias	19	15	4
Ciencias en Ecología y Manejo de Recursos Costeros y Marinos	10	6	4
Ciencias en Manejo de Recursos Naturales	24	12	12
Derecho	36	17	19
Doctorado	20	10	10
Ciencias en Biosistemática, Ecología y Manejo de Recursos Naturales y Agrícolas	20	10	10
Sede San Patricio Melaque	315	126	189
Licenciatura	315	126	189
Biología Marina	315	126	189
CULAGOS	3,195	1,527	1,668
Sede Lagos de Moreno	2,355	1,176	1,179
Licenciatura	2,325	1,154	1,171
Abogado	305	97	208
Administración	151	43	108
Humanidades	103	39	64
Ingeniería Bioquímica	347	128	219
Ingeniería en Administración Industrial	268	113	155
Ingeniería en Electrónica y Computación	151	124	27
Ingeniería Industrial	195	114	81
Ingeniería Mecánica Eléctrica	134	117	17
Ingeniería Mecatrónica	350	300	50
Psicología	321	79	242
Maestría	11	8	3
Ciencia y Tecnología	5	4	1
Historia Cultural	2	2	0
Ingeniería en Energías Renovables	4	2	2
Doctorado	19	14	5
Ciencia y Tecnología	19	14	5

Alumnos

Alumnos por entidad universitaria, sede, programa educativo y sexo, ciclo 2021-2022			Cuadro 1.1.18
Entidad universitaria / Sede / Nivel educativo / Programa educativo	Total	Hombres	Mujeres
Sede San Juan de Los Lagos	840	351	489
Licenciatura	840	351	489
Abogado	249	110	139
Administración	121	43	78
Ingeniería en Videojuegos	99	92	7
Ingeniería Industrial	3	3	0
Lenguas y Culturas Extranjeras	131	32	99
Periodismo	24	9	15
Psicología	157	29	128
Tecnologías de la Información	56	33	23
CUNORTE	3,716	1,484	2,232
Licenciatura	3,524	1,379	2,145
Abogado	551	243	308
Administración	287	121	166
Agronegocios	105	68	37
Antropología	28	11	17
Contaduría Pública	201	71	130
Educación	219	60	159
Enfermería	944	215	729
Ingeniería en Electrónica y Computación	219	170	49
Ingeniería en Telemática	26	11	15
Ingeniería Mecánica Eléctrica	272	244	28
Nutrición	266	74	192
Psicología	334	71	263
Turismo	72	20	52
Maestría	192	105	87
Administración de Negocios	58	34	24
Antropología	8	6	2
Derecho	47	26	21
Estudios Transdisciplinares en Ciencia y Tecnología	10	7	3
Salud Pública	44	21	23
Tecnologías para el Aprendizaje	25	11	14
CUSUR	7,869	2,805	5,064
Profesional Medio	525	133	392
Enfermería	525	133	392
Licenciatura	7,223	2,628	4,595
Abogado	643	239	404
Agrobiotecnología	302	175	127
Agronegocios	458	233	225
Cirujano Dentista	39	13	26
Cultura Física y Deportes	67	44	23
Desarrollo Turístico Sustentable	239	71	168
Enfermería	951	158	793
Ingeniería en Geofísica	121	71	50
Ingeniería en Sistemas Biológicos	173	58	115

Alumnos

Alumnos por entidad universitaria, sede, programa educativo y sexo, ciclo 2021-2022 Cuadro 1.1.18

Entidad universitaria / Sede / Nivel educativo / Programa educativo	Total	Hombres	Mujeres
Ingeniería en Telemática	301	244	57
Letras Hispánicas	132	39	93
Medicina Veterinaria y Zootecnia	635	283	352
Médico Cirujano y Partero	827	325	502
Negocios Internacionales	632	225	407
Nutrición	444	85	359
Periodismo	111	37	74
Psicología	598	142	456
Seguridad Laboral, Protección Civil y Emergencias	252	159	93
Trabajo Social	298	27	271
Especialidad	18	7	11
Medicina de Urgencias	5	2	3
Medicina Familiar	10	5	5
Medicina Interna	3	0	3
Maestría	72	33	39
Administración de Negocios	15	7	8
Ciencia del Comportamiento	13	4	9
Derecho	15	6	9
Psicología con Orientación en Calidad de Vida y Salud	8	3	5
Salud Pública	16	10	6
Tecnologías para el Aprendizaje	5	3	2
Doctorado	31	4	27
Ciencia del Comportamiento	15	1	14
Psicología con Orientación en Calidad de Vida y Salud	16	3	13
CUTONALÁ	8,198	3,500	4,698
Licenciatura	8,037	3,402	4,635
Abogado	1,466	547	919
Administración de Negocios	831	358	473
Arquitectura	258	135	123
Ciencias Forenses	238	61	177
Contaduría Pública	849	333	516
Diseño de Artesanía	194	57	137
Estudios Liberales	181	62	119
Gerontología	254	35	219
Historia del Arte	187	49	138
Ingeniería en Ciencias Computacionales	435	364	71
Ingeniería en Energía	523	405	118
Ingeniería en Nanotecnología	556	362	194
Médico Cirujano y Partero	1,334	504	830
Nutrición	522	80	442
Salud Pública	209	50	159
Maestría	64	43	21
Ciencias en Ingeniería del Agua y la Energía	5	5	0
Gestión de Gobiernos Locales	16	7	9

Alumnos

Alumnos por entidad universitaria, sede, programa educativo y sexo, ciclo 2021-2022 Cuadro 1.1.18

Entidad universitaria / Sede / Nivel educativo / Programa educativo	Total	Hombres	Mujeres
Ingeniería del Agua y la Energía	25	18	7
Movilidad Urbana, Transporte y Territorio	18	13	5
Doctorado	97	55	42
Agua y Energía	19	11	8
Derechos Humanos	49	30	19
Investigación Multidisciplinaria en Salud	20	8	12
Movilidad Urbana, Transporte y Territorio	9	6	3
CUVALLES	4,395	1,791	2,604
Licenciatura	4,306	1,741	2,565
Abogado	463	162	301
Administración	397	155	242
Agronegocios	168	86	82
Contaduría Pública	437	167	270
Educación	306	66	240
Enfermería	127	24	103
Ingeniería en Diseño Molecular de Materiales	89	46	43
Ingeniería en Electrónica y Computación	182	162	20
Ingeniería en Geofísica	42	24	18
Ingeniería en Instrumentación Electrónica y Nanosensores	103	86	17
Ingeniería en Sistemas Biológicos	180	68	112
Ingeniería Mecatrónica	357	323	34
Nutrición	254	57	197
Psicología	425	89	336
Tecnologías de la Información	179	138	41
Trabajo Social	395	41	354
Turismo	202	47	155
Maestría	73	37	36
Ciencias Físico Matemáticas	3	3	0
Estudios Socioterritoriales	4	1	3
Ingeniería de Software	11	8	3
Ingeniería Mecatrónica	19	14	5
Tecnologías para el Aprendizaje	36	11	25
Doctorado	16	13	3
Ciencias Físico Matemáticas	16	13	3
CUTLAJOMULCO	1,067	470	597
Licenciatura	1,067	470	597
Administración	72	36	36
Administración y Gestión Empresarial	64	20	44
Enfermería	68	8	60
Ingeniería Biomédica	35	19	16
Ingeniería Civil [1]	89	75	14
Ingeniería en Biotecnología	72	32	40
Ingeniería en Diseño Industrial	76	44	32
Ingeniería Mecatrónica [1]	101	91	10
Médico Cirujano y Partero	70	27	43

Alumnos

Alumnos por entidad universitaria, sede, programa educativo y sexo, ciclo 2021-2022 Cuadro 1.1.18

Entidad universitaria / Sede / Nivel educativo / Programa educativo	Total	Hombres	Mujeres
Negocios Internacionales	72	31	41
Nutrición	70	11	59
Terapia Física	278	76	202
SUV	5,317	2,389	2,928
Bachillerato General	316	117	199
Bachillerato General por Áreas Interdisciplinares	316	117	199
Licenciatura	4,684	2,096	2,588
Administración de las Organizaciones	1,440	573	867
Bibliotecología y Gestión del Conocimiento	109	28	81
Desarrollo de Sistemas Web	382	256	126
Desarrollo Educativo [3]	731	150	581
Gestión Cultural	352	111	241
Mercadotecnia Digital	769	341	428
Periodismo Digital	74	47	27
Seguridad Ciudadana	158	81	77
Tecnologías e Información	669	509	160
Maestría	288	166	122
Desarrollo y Dirección de la Innovación	72	48	24
Docencia para la Educación Media Superior	23	7	16
Gestión de la Cultura	11	4	7
Gestión del Aprendizaje en Ambientes Virtuales	41	15	26
Gobierno Electrónico	24	14	10
Periodismo Digital	24	13	11
Transparencia y Protección de Datos Personales	24	14	10
Valuación	69	51	18
Doctorado	29	10	19
Gestión de la Cultura	18	6	12
Sistemas y Ambientes Educativos	11	4	7
SEMS	181,426	82,080	99,346
Bachillerato General	164,312	72,924	91,388
Planteles en la Zona Metropolitana de Guadalajara [4]	85,065	37,220	47,845
Bachillerato General por Áreas Interdisciplinares	912	550	362
Bachillerato General por Competencias	84,153	36,670	47,483
Planteles fuera de la Zona Metropolitana de Guadalajara	79,247	35,704	43,543
Bachillerato General por Áreas Interdisciplinares	547	302	245
Bachillerato General por Competencias	78,700	35,402	43,298
Bachillerato Técnico	8,670	3,884	4,786
Planteles en la Zona Metropolitana de Guadalajara [4]	6,327	2,718	3,609
Administración	749	279	470
Administración de Empresas	492	200	292
Cerámica	313	145	168
Citología e Histología	520	164	356
Construcción	1,443	799	644
Control de Calidad	184	74	110
Desarrollo de Software	725	446	279

Alumnos

Alumnos por entidad universitaria, sede, programa educativo y sexo, ciclo 2021-2022			Cuadro 1.1.18
Entidad universitaria / Sede / Nivel educativo / Programa educativo	Total	Hombres	Mujeres
Prótesis Dental	492	161	331
Tramitación Aduanal	433	165	268
Turismo	976	285	691
Planteles fuera de la Zona Metropolitana de Guadalajara	2,343	1,166	1,177
Administración	298	145	153
Administración de Pequeños y Medianos Negocios	291	140	151
Agropecuario	775	449	326
Bachillerato Tecnológico Agropecuario y Forestal	181	152	29
Bachillerato Tecnológico en Diseño y Confección de Prendas de Vestir y Artesanías	148	14	134
Turismo	650	266	384
Profesional Medio	8,444	5,272	3,172
Planteles en la Zona Metropolitana de Guadalajara	6,665	4,488	2,177
Biotecnología	483	182	301
Electricidad Industrial	529	508	21
Energías Alternas	285	227	58
Informática	857	590	267
Mecánica Industrial	972	927	45
Metalurgia y Fundición	208	158	50
Plásticos	198	148	50
Procesos de Manufactura Competitiva	168	120	48
Procesos Químicos Industriales	629	307	322
Químico en Análisis y Procesos de Alimentos	964	286	678
Sistemas Informáticos	1,154	893	261
Telecomunicaciones	218	142	76
Planteles fuera de la Zona Metropolitana de Guadalajara	1,779	784	995
Enfermería	867	233	634
Mecánica Industrial	318	305	13
Química Industrial	594	246	348

Fuente: Cuestionarios 911 de inicio de cursos SEP-ANUIES-INEGI.
Corte a: Septiembre de 2021.
Notas: [1] Se incluyen los 41 alumnos y 9 alumnas de la Ingeniería Civil en modalidad cuatrimestral.
[2] Se incluyen los 47 alumnos y 6 alumnas de la Ingeniería en Mecatrónica en modalidad cuatrimestral.
[3] Se incluyen los 4 alumnos y 8 alumnas de la Licenciatura en Educación, ya que hubo un cambio en el nombre del programa educativo.
[4] La Escuela Preparatoria Regional de Tonalá y la Escuela Preparatoria Regional de Tonalá Norte están contabilizados como planteles en la zona metropolitana de Guadalajara.

Alumnos

Alumnos en programas educativos de calidad por entidad universitaria, nivel educativo, programa educativo y sexo, ciclo 2016-2017 Cuadro 1.1.19

Entidad universitaria / Nivel educativo / Programa educativo	Nivel CIEES	Vencimiento [1]	Organismo de COPAES	Vencimiento	Acreditación Internacional	Vencimiento	Total	Hombres	Mujeres
Red Universitaria							101,354	48,063	53,291
Centros universitarios							98,125	46,643	51,482
CU temáticos							65,059	32,448	32,611
CUAAD							6,456	3,015	3,441
Sede Huentitán							4,641	2,194	2,447
Licenciatura							4,641	2,194	2,447
Arquitectura	1	31/12/2016	ANPADEH	30/06/2021			1,886	1,130	756
Diseño de Interiores y Ambientación	1	31/12/2016	ANPADEH	01/07/2021			510	50	460
Diseño Industrial	1	31/12/2016	COMAPROD	21/03/2017			635	299	336
Diseño para la Comunicación Gráfica	1	31/12/2016	COMAPROD	12/10/2017			1,279	528	751
Urbanística y Medio Ambiente	1	31/12/2016	ANPADEH	30/06/2021			331	187	144
Sede San Agustín							221	168	53
Licenciatura							221	168	53
Música	1	31/12/2016	CAESA	25/11/2017			221	168	53
Sede Santa María de Gracia							1,594	653	941
Licenciatura							1,594	653	941
Artes Audiovisuales	1	31/12/2016	CAESA	21/11/2017			88	56	32
Artes Escénicas	1	31/12/2016					457	149	308
Artes Visuales	1	31/12/2016	CAESA	13/03/2018			1,049	448	601
CUCBA							4,992	2,540	2,452
Licenciatura							4,992	2,540	2,452
Biología	1	31/12/2016	CACEB	14/08/2017			1,566	708	858
Ingeniero Agrónomo	1	31/12/2016	COMEAA	28/02/2021			1,355	1,036	319
Medicina Veterinaria y Zootecnia	1	31/12/2016	CONEVET	13/09/2018			2,071	796	1,275
CUCEA							16,691	7,624	9,067
Licenciatura							16,691	7,624	9,067
Administración	1	31/12/2016	CACECA	24/11/2019	OUI	15/04/2019	2,845	1,408	1,437
Administración Financiera y Sistemas	1	31/12/2016	CACECA	05/12/2019	OUI	15/04/2019	977	551	426
Administración Gubernamental y Políticas Públicas			CONACE	17/02/2020			506	281	225
Contaduría Pública	1	31/12/2016	CACECA	24/11/2019	OUI	15/04/2019	3,125	1,458	1,667
Economía	1	31/12/2016	CONACE	25/11/2016	OUI	15/04/2018	595	404	191
Gestión y Economía Ambiental			CONACE	01/06/2020			395	162	233
Mercadotecnia	1	31/12/2016	CACECA	05/12/2019	OUI	15/04/2019	2,355	1,094	1,261
Negocios Internacionales	1	31/12/2016	CACECA	05/12/2019	OUI	15/04/2019	2,651	1,171	1,480
Recursos Humanos	1	31/12/2016	CACECA	05/12/2019	OUI	15/04/2019	861	180	681
Tecnologías de la Información	1	31/12/2016	CONAIC	17/03/2020	OUI	15/04/2018	537	440	97
Turismo	1	31/12/2016	CONAET	27/02/2020	OUI	15/04/2019	1,844	475	1,369
CUCEI							13,128	9,764	3,364
Licenciatura							13,128	9,764	3,364
Física	1	31/12/2016	CAPEF	12/02/2020			272	200	72
Ingeniería Biomédica	1	01/04/2020					464	282	182
Ingeniería Civil	1	31/12/2016	CACEI	10/07/2020			1,128	954	174
Ingeniería en Computación	1	31/12/2016	CONAIC	16/03/2017			1,338	1,152	186
Ingeniería en Comunicaciones y Electrónica	1	31/12/2016	CACEI	13/01/2019			1,956	1,729	227
Ingeniería Industrial	2		CACEI	01/10/2020			1,545	1,136	409
Ingeniería Informática	1	31/12/2016	CONAIC	16/03/2017			1,062	888	174
Ingeniería Mecánica Eléctrica	1	31/12/2016	CACEI	10/07/2020			1,590	1,506	84
Ingeniería Química	1	31/12/2016	CACEI	13/01/2019			1,326	814	512
Ingeniería Topográfica	2		CACEI	06/07/2021			233	190	43
Matemáticas	1	30/09/2018					229	133	96
Química	1	31/12/2016	CONAECQ	05/11/2017			581	260	321
Químico Farmacéutico Biólogo	1	31/12/2016	COMAEF	31/05/2018			1,404	520	884

Alumnos

Alumnos en programas educativos de calidad por entidad universitaria, nivel educativo, programa educativo y sexo, ciclo 2016-2017 Cuadro 1.1.19

Entidad universitaria / Nivel educativo / Programa educativo	Nivel CIEES	Vencimiento [1]	Organismo de COPAES	Vencimiento	Acreditación Internacional	Vencimiento	Total	Hombres	Mujeres
CUCS							13,044	4,761	8,283
Técnico Superior Universitario							751	355	396
Prótesis Dental	1	31/12/2017					285	101	184
Radiología e Imagen	1	31/12/2017			OUI	14/01/2021	466	254	212
Licenciatura							12,293	4,406	7,887
Cirujano Dentista	1	31/12/2016	CONAEDO	04/01/2021	OUI	14/01/2021	1,521	494	1,027
Cultura Física y Deportes	1	31/12/2016	COMACAF	23/11/2020	OUI	14/01/2021	1,292	840	452
Enfermería	1	31/12/2016	COMACE	06/05/2018	OUI	14/01/2021	2,534	511	2,023
Médico Cirujano y Partero	1	31/12/2016	COMAEM	24/06/2020	OUI	14/01/2021	4,307	1,899	2,408
Nutrición	1	31/12/2016	CONCAPREN	11/01/2019	OUI	14/01/2021	938	178	760
Psicología	1	31/12/2016	CNEIP	15/06/2016*	OUI	14/01/2021	1,701	484	1,217
CUCSH							10,748	4,744	6,004
Licenciatura							10,748	4,744	6,004
Abogado	1	31/12/2016	CONFEDE	13/07/2020	OUI	14/03/2019	5,570	2,858	2,712
Antropología	1	31/01/2022					243	99	144
Comunicación Pública	1	25/09/2019	CONAC	19/01/2021			130	37	93
Didáctica del Francés como Lengua Extranjera	1	31/12/2016	COAPEHUM	15/12/2019			139	42	97
Docencia del Ingles como Lengua Extranjera	1	31/12/2016	COAPEHUM	15/12/2019			172	60	112
Estudios Políticos y Gobierno	1	01/03/2020	ACCECISO	30/07/2014			525	300	225
Filosofía	1	31/12/2016	COAPEHUM	15/12/2019			408	269	139
Geografía	1	31/12/2016	ACCECISO	31/12/2016			292	154	138
Historia	1	31/12/2016	COAPEHUM	31/12/2016			571	314	257
Letras Hispánicas	1	31/12/2016	COAPEHUM	15/12/2019			472	163	309
Relaciones Internacionales	1	01/03/2020	ACCECISO	30/07/2014	CACSLA	19/12/2017	579	181	398
Sociología	1	27/06/2017	ACCECISO	30/07/2014			448	194	254
Trabajo Social	1	01/03/2020	ACCECISO	30/07/2014			1,199	73	1,126
CU regionales							33,066	14,195	18,871
CUALTOS							3,663	1,386	2,277
Licenciatura							3,663	1,386	2,277
Abogado	1	16/12/2017	CONFEDE	16/04/2018	OUI	14/03/2018	235	101	134
Administración	1	31/12/2016	CACECA	26/05/2017			297	111	186
Cirujano Dentista	1	31/12/2016	CONAEDO	06/02/2018			404	142	262
Contaduría Pública	1	31/12/2016	CACECA	26/05/2017			297	111	186
Enfermería	1	31/12/2016	COMACE	19/09/2021			421	83	338
Ingeniería Agroindustrial	1	31/12/2016	COMEAA	24/10/2017			152	88	64
Ingeniería en Sistemas Pecuarios	1	31/12/2016	COMEAA	24/10/2017			152	112	40
Medicina Veterinaria y Zootecnia	2		CONEVET	14/10/2020			245	157	88
Médico Cirujano y Partero	1	31/12/2016	CONEVET	27/06/2017	OUI	14/01/2021	471	219	252
Negocios Internacionales	1	31/12/2016	COMAEM	26/05/2017			289	124	165
Nutrición	1	31/12/2016	CACECA	06/07/2017			358	64	294
Psicología	1	31/12/2016	CNEIP	09/10/2020			342	74	268
CUCIÉNEGA							6,754	3,198	3,556
Sede Atotonilco							802	303	499
Licenciatura							802	303	499
Abogado	1	31/12/2016	CONFEDE	05/05/2021	OUI	14/03/2019	211	116	95
Administración	1	31/12/2016	CACECA	16/12/2016			181	76	105
Contaduría Pública	1	31/12/2016	CACECA	29/02/2021			125	50	75
Psicología	1	18/12/2017	CNEIP	04/05/2020			159	29	130
Recursos Humanos			CACECA	16/12/2016			126	32	94
Sede CEFERESO							1,778	959	819
Licenciatura							1,778	959	819
Abogado	1	31/12/2016	CONFEDE	05/05/2021	OUI	14/03/2019	1,408	817	591
Administración	1	31/12/2016	CACECA	16/12/2016			370	142	228

Alumnos

Alumnos en programas educativos de calidad por entidad universitaria, nivel educativo, programa educativo y sexo, ciclo 2016-2017 Cuadro 1.1.19

Entidad universitaria / Nivel educativo / Programa educativo	Nivel CIEES	Vencimiento [1]	Organismo de COPAES	Vencimiento	Acreditación Internacional	Vencimiento	Total	Hombres	Mujeres
Sede La Barca							360	171	189
Licenciatura							360	171	189
Abogado	1	31/12/2016	CONFEDE	05/05/2021	OUI	14/03/2019	196	104	92
Administración	1	31/12/2016	CACECA	16/12/2016			164	67	97
Sede Ocotlán [2]							3,814	1,765	2,049
Licenciatura							3,814	1,765	2,049
Abogado	1	31/12/2016	CONFEDE	05/05/2021	OUI	14/03/2019	329	148	181
Administración	1	31/12/2016	CACECA	16/12/2016			264	105	159
Contaduría Pública	1	31/12/2016	CACECA	29/02/2021			275	106	169
Ingeniería en Computación	1	31/12/2016	CONAIC	31/01/2019			244	205	39
Ingeniería Industrial	1	31/12/2017	CACEI	09/03/2011			321	266	55
Ingeniería Informática	1	31/12/2016	CONAIC	31/01/2019			167	122	45
Ingeniería Química	1	31/12/2016	CACEI	08/02/2016			296	177	119
Mercadotecnia			CACECA	16/12/2016			254	119	135
Negocios Internacionales			CACECA	16/12/2016			383	155	228
Psicología	1	18/12/2017	CNEIP	04/05/2020			572	125	447
Químico Farmacéutico Biólogo	1	31/12/2017					437	176	261
Recursos Humanos			CACECA	16/12/2016			272	61	211
CUCOSTA [3]							4,517	2,078	2,439
Sede Puerto Vallarta							4,405	2,045	2,360
Licenciatura							4,405	2,045	2,360
Abogado	2		CONFEDE	30/09/2021	OUI	14/03/2018	620	266	354
Administración	1	31/12/2016	CACECA	03/05/2018			557	235	322
Arquitectura	1	31/12/2016	ANPADEH	01/06/2019			441	298	143
Biología			CACEB	14/10/2020			200	94	106
Contaduría Pública	2		CACECA	15/12/2019			523	236	287
Diseño para la Comunicación Gráfica			COMAPROD	12/10/2017			200	78	122
Ingeniería en Computación			CONAIC	16/12/2020			149	134	15
Ingeniería en Comunicación Multimedia	2		CONAIC	11/04/2019			281	169	112
Ingeniería en Telemática	1	31/12/2016	CONAIC	16/12/2020			135	115	20
Médico Cirujano y Partero					OUI	14/01/2021	411	191	220
Psicología	1	31/12/2016	CNEIP	10/11/2020			560	124	436
Turismo	1	31/12/2016	CONAET	21/03/2017			328	105	223
Sede Tomatlán							112	33	79
Licenciatura							112	33	79
Abogado	2		CONFEDE	30/09/2021	OUI	14/03/2018	27	6	21
Administración	1	31/12/2016	CACECA	03/05/2018			60	17	43
Turismo	1	31/12/2016	CONAET	21/03/2017			25	10	15
CUCOSTASUR							2,111	1,121	990
Sede Autlán							2,111	1,121	990
Licenciatura							2,111	1,121	990
Abogado	1	31/12/2016	CONFEDE	09/05/2019	OUI	14/03/2018	402	176	226
Administración	1	31/12/2016	CACECA	25/10/2016			362	132	230
Contaduría Pública	1	31/12/2016	CACECA	25/10/2016			360	127	233
Ingeniería en Obras y Servicios	2		CACEI	15/12/2016			219	207	12
Ingeniería en Recursos Naturales y Agropecuarios	1	31/12/2016	COMEAA	28/01/2021			207	116	91
Ingeniería en Teleinformática			CACEI	23/01/2020			178	138	40
Ingeniería Mecatrónica			CACEI	04/12/2020			196	178	18
Turismo	1	31/12/2016	CONAET	30/09/2021			187	47	140
CULAGOS							1,206	643	563
Sede Lagos de Moreno							941	521	420
Licenciatura							941	521	420
Abogado	2				OUI	14/03/2018	389	156	233

Alumnos

Alumnos en programas educativos de calidad por entidad universitaria, nivel educativo, programa educativo y sexo, ciclo 2016-2017 Cuadro 1.1.19

Entidad universitaria / Nivel educativo / Programa educativo	Nivel CIEES	Vencimiento [1]	Organismo de COPAES	Vencimiento	Acreditación Internacional	Vencimiento	Total	Hombres	Mujeres
Ingeniería Bioquímica	1	01/02/2020					288	123	165
Ingeniería Mecatrónica	1	01/02/2020					264	242	22
Sede San Juan de los Lagos							265	122	143
Licenciatura							265	122	143
Abogado	2				OUI	14/03/2018	265	122	143
CUNORTE							3,166	1,093	2,073
Licenciatura							3,166	1,093	2,073
Abogado	1	31/12/2016	CONFEDE	05/05/2021	OUI	14/03/2018	612	327	285
Administración	1	31/12/2016	CACECA	25/05/2020			254	97	157
Contaduría Pública	1	31/12/2016	CACECA	25/05/2020			212	81	131
Enfermería	1	01/11/2020					1,330	392	938
Nutrición	1	31/12/2018					327	90	237
Psicología	1	31/12/2016	CNEIP	02/12/2020			431	106	325
CUSUR							6,146	2,264	3,882
Licenciatura							6,146	2,264	3,882
Abogado	1	31/12/2016	CONFEDE	25/06/2018	OUI	14/03/2018	662	271	391
Agronegocios	2		COMEAA	23/10/2020			349	202	147
Enfermería	1	31/12/2016	COMACE	05/06/2017			1,555	307	1,248
Ingeniería en Telemática	1	31/01/2019					229	185	44
Medicina Veterinaria y Zootecnia	1	31/12/2016	CONEVET	23/05/2018			669	380	289
Médico Cirujano y Partero	3		COMAEM	21/08/2019	OUI	14/01/2021	661	309	352
Negocios Internacionales	1	31/12/2016	CACECA	20/05/2018			579	235	344
Nutrición	1	31/12/2016	CONCAPREN	26/09/2020			605	146	459
Periodismo	1	31/12/2016					185	67	118
Psicología	1	31/12/2016	CNEIP	03/05/2018			652	162	490
CUTONALÁ							1,830	858	972
Licenciatura							1,830	858	972
Abogado					OUI	14/03/2018	995	485	510
Médico Cirujano y Partero					OUI	14/01/2019	835	373	462
CUVALLES							3,673	1,554	2,119
Licenciatura							3,673	1,554	2,119
Abogado	1	31/12/2016	CONFEDE	06/03/2020	OUI	14/03/2018	529	264	265
Administración	1	31/12/2016	CACECA	09/12/2018			378	170	208
Agronegocios			COMEAA	29/06/2018			191	136	55
Contaduría Pública	1	31/12/2016	CACECA	09/12/2018			401	164	237
Educación			CEPPE	10/01/2019			221	51	170
Ingeniería en Electrónica y Computación			CACEI	01/10/2020			145	123	22
Ingeniería Mecatrónica			CACEI	01/10/2020			293	274	19
Psicología			CNEIP	16/12/2021			548	127	421
Tecnologías de la Información	1	31/12/2016					173	115	58
Trabajo Social			ACCECISO	26/01/2022			580	58	522
Turismo	1	31/12/2016	CONAET	30/09/2021			214	72	142
SUV							3,229	1,420	1,809
Licenciatura							3,229	1,420	1,809
Administración de las Organizaciones	1	30/04/2017					1,099	464	635
Bibliotecología y Gestión del Conocimiento [4]	1	30/06/2017					151	46	105
Desarrollo Educativo[5]	1	31/10/2018					798	167	631
Gestión Cultural	1	30/03/2017					345	127	218
Seguridad Ciudadana	1	01/04/2020					199	124	75
Tecnologías e Información	1	07/07/2017					637	492	145

Fuentes: Calidad, Coordinación General Académica y de Innovación, Coordinación de Desarrollo Académico. Matrícula, cuestionarios 911 de inicio de cursos SEP-ANUIES-INEGI.
Corte a: Calidad, diciembre de 2016. Matrícula, septiembre de 2016.
Notas: [1] A partir del 2016 los CIEES asignaron fecha de vigencia a sus resultados de evaluación.
[2] La acreditación de los programas es para CUCIÉNEGA, por lo que se toma para todas sus sedes en el conteo de la matrícula de calidad.
[3] La acreditación de los programas es para CUCOSTA, por lo que se toma para todas sus sedes en el conteo de la matrícula de calidad.
[4] Se incluyen los 52 alumnos de Licenciatura en Bibliotecología, ya que hubo un cambio en el nombre del programa educativo.
[5] Se incluyen los 375 alumnos de Licenciatura en Educación, ya que hubo un cambio en el nombre del programa educativo.

Alumnos

Alumnos en programas educativos de calidad por entidad universitaria, nivel educativo, programa educativo y sexo, ciclo 2017-2018 Cuadro 1.1.20

Entidad universitaria / Nivel educativo / Programa educativo	Nivel CIEES	Vencimiento [1]	Organismo de COPAES	Vencimiento	Acreditación Internacional	Vencimiento	Total	Hombres	Mujeres
Red Universitaria							104,966	49,255	55,711
Centros universitarios							101,467	47,672	53,795
CU temáticos							66,849	33,124	33,725
CUAAD							6,064	2,910	3,154
Sede Huentitán							4,764	2,265	2,499
Licenciatura							4,764	2,265	2,499
Arquitectura			ANPADEH	30/06/2021			1,987	1,195	792
Diseño de Interiores y Ambientación			ANPADEH	30/06/2021			512	46	466
Diseño Industrial			COMAPROD	31/12/2017			635	300	335
Diseño para la Comunicación Gráfica			COMAPROD	12/04/2018			1,301	543	758
Urbanística y Medio Ambiente			ANPADEH	30/06/2021			329	181	148
Sede San Agustín							232	171	61
Licenciatura							232	171	61
Música			CAESA	21/05/2018			232	171	61
Sede Santa María de Gracia							1,068	474	594
Licenciatura							1,068	474	594
Artes Audiovisuales			CAESA	21/05/2018			91	59	32
Artes Visuales			CAESA	13/03/2018			977	415	562
CUCBA							5,528	2,806	2,722
Licenciatura							5,528	2,806	2,722
Biología			CACEB	14/02/2018			1,723	785	938
Ingeniero Agrónomo			COMEAA	28/02/2021			1,546	1,180	366
Medicina Veterinaria y Zootecnia			CONEVET	12/09/2018			2,259	841	1,418
CUCEA							17,063	7,721	9,342
Licenciatura							17,063	7,721	9,342
Administración			CACECA	24/11/2019	OUI	15/04/2019	2,808	1,379	1,429
Administración Financiera y Sistemas			CACECA	05/12/2019	OUI	15/04/2019	1,178	681	497
Administración Gubernamental y Políticas Públicas			CONACE	17/02/2020	OUI	15/04/2019	514	298	216
Contaduría Pública			CACECA	24/11/2019	OUI	15/04/2019	3,200	1,484	1,716
Economía			CONACE	28/02/2022	OUI	15/04/2018	572	385	187
Gestión y Economía Ambiental			CONACE	25/05/2020	OUI	15/04/2018	343	136	207
Mercadotecnia			CACECA	05/12/2019	OUI	15/04/2019	2,310	1,055	1,255
Negocios Internacionales			CACECA	05/12/2019	OUI	15/04/2019	2,947	1,253	1,694
Recursos Humanos			CACECA	05/12/2019	OUI	15/04/2019	966	186	780
Tecnologías de la Información			CACECA	17/03/2020	OUI	15/04/2018	541	434	107
Turismo			CONAET	27/02/2020	OUI	15/04/2019	1,684	430	1,254
CUCEI							13,957	10,148	3,809
Licenciatura							13,957	10,148	3,809
Física			CAPEF	11/02/2020			296	215	81
Ingeniería Biomédica	1	30/04/2020					448	262	186
Ingeniería Civil			CACEI	10/07/2020			1,145	962	183
Ingeniería en Alimentos y Biotecnología			CACEI	06/12/2022			464	163	301
Ingeniería en Computación			CONAIC	06/12/2022			1,361	1,188	173
Ingeniería en Comunicaciones y Electrónica			CACEI	12/01/2019			1,908	1,690	218
Ingeniería en Topografía Geomática			CACEI	06/07/2021			252	203	49
Ingeniería Industrial			CACEI	01/10/2020			1,658	1,182	476
Ingeniería Informática			CONAIC	06/12/2022			1,094	923	171
Ingeniería Mecánica Eléctrica			CACEI	10/07/2020			1,643	1,569	74
Ingeniería Química			CACEI	13/01/2019			1,368	828	540
Matemáticas	1	30/09/2019					234	142	92
Química			CONAECQ	05/05/2018			619	288	331
Químico Farmacéutico Biólogo			COMAEF	31/05/2018			1,467	533	934
CUCS							13,128	4,710	8,418
Técnico Superior Universitario							621	257	364
Prótesis Dental	1	31/03/2018					220	66	154
Radiología e Imagen	1	31/12/2021			OUI	14/01/2021	401	191	210
Licenciatura							12,507	4,453	8,054
Cirujano Dentista			CONAEDO	04/01/2021	OUI	14/01/2021	1,581	506	1,075
Cultura Física y Deportes			COMACAF	23/11/2020	OUI	14/01/2021	1,367	889	478
Enfermería [2]	1	31/12/2019	COMACE	06/05/2018	OUI	14/01/2021	2,427	519	1,908
Médico Cirujano y Partero			COMAEM	24/06/2020	OUI	14/01/2021	4,360	1,876	2,484

Alumnos

Alumnos en programas educativos de calidad por entidad universitaria, nivel educativo, programa educativo y sexo, ciclo 2017-2018 Cuadro 1.1.20

Entidad universitaria / Nivel educativo / Programa educativo	Nivel CIEES	Vencimiento [1]	Organismo de COPAES	Vencimiento	Acreditación Internacional	Vencimiento	Total	Hombres	Mujeres
Nutrición			CONCAPREN	10/01/2019	OUI	14/01/2021	994	193	801
Psicología			CNEIP	16/12/2021	OUI	14/01/2021	1,778	470	1,308
CUCSH							11,109	4,829	6,280
Sede Belenes							140	43	97
Licenciatura							140	43	97
Comunicación Pública	1	25/09/2019	CONAC	19/01/2021			140	43	97
Sede La Normal							10,969	4,786	6,183
Licenciatura							10,969	4,786	6,183
Abogado			CONFEDE	12/07/2020	OUI	14/03/2019	5,656	2,874	2,782
Antropología	1	16/01/2022					254	95	159
Didáctica del Francés como Lengua Extranjera			COAPEHUM	15/12/2019			149	49	100
Docencia del Inglés como Lengua Extranjera			COAPEHUM	15/12/2019			152	56	96
Estudios Políticos y Gobierno	1	31/03/2020	ACCECISO	23/08/2022			543	298	245
Filosofía			COAPEHUM	15/12/2019			430	276	154
Geografía			ACCECISO				303	159	144
Historia [3]			COAPEHUM	08/01/2023			595	331	264
Letras Hispánicas			COAPEHUM	15/12/2019			502	174	328
Relaciones Internacionales	1	31/03/2020	ACCECISO	30/06/2022	CACSLA	19/06/2018	659	205	454
Sociología			ACCECISO	30/06/2022			480	189	291
Trabajo Social [4]	1	31/03/2020	ACCECISO	30/06/2022			1,246	80	1,166
CU regionales							34,618	14,548	20,070
CUALTOS							3,766	1,383	2,383
Licenciatura							3,766	1,383	2,383
Abogado	1	31/12/2017	CONFEDE	16/04/2018	OUI	14/03/2019	252	102	150
Administración			CACECA	09/06/2022			299	105	194
Cirujano Dentista			CONAEDO	06/02/2018			448	139	309
Contaduría Pública			CACECA	09/06/2022			310	123	187
Enfermería			COMACE	19/09/2021			378	67	311
Ingeniería Agroindustrial			COMEAA	28/11/2022			151	87	64
Ingeniería en Sistemas Pecuarios			COMEAA	28/11/2022			143	98	45
Medicina Veterinaria y Zootecnia			CONEVET	13/10/2020			247	156	91
Médico Cirujano y Partero			COMAEM	27/12/2017	OUI	14/01/2021	513	226	287
Negocios Internacionales			CONACI	14/12/2022			302	132	170
Nutrición			CONCAPREN	08/12/2022			365	64	301
Psicología			CNEIP	09/10/2020			358	84	274
CUCIÉNEGA [5]							4,970	2,213	2,757
Sede Atotonilco							862	310	552
Licenciatura							862	310	552
Abogado			CONFEDE	05/05/2021	OUI	14/03/2019	186	95	91
Administración			CACECA	29/12/2021			174	72	102
Contaduría Pública			CACECA	28/02/2021			133	52	81
Psicología	1	31/01/2018	CNEIP	04/05/2020			205	42	163
Recursos Humanos			CACECA	29/12/2021			164	49	115
Sede CEFERESO							637	310	327
Licenciatura							637	310	327
Abogado			CONFEDE	05/05/2021			518	269	249
Administración			CACECA	29/12/2021			119	41	78
Sede La Barca							344	158	186
Licenciatura							344	158	186
Abogado			CONFEDE	05/05/2021	OUI	14/03/2019	186	101	85
Administración			CACECA	29/12/2021			158	57	101
Sede Ocotlán							3,127	1,435	1,692
Licenciatura							3,127	1,435	1,692
Abogado			CONFEDE	05/05/2021	OUI	14/03/2019	396	184	212
Administración			CACECA	29/12/2021			252	96	156
Contaduría Pública			CACECA	28/02/2021			263	108	155
Ingeniería en Computación			CONAIC	31/01/2019			220	189	31
Ingeniería Industrial	1	31/12/2017					298	245	53
Ingeniería Informática			CONAIC	31/01/2019			165	122	43
Mercadotecnia			CACECA	29/12/2021			226	100	126
Psicología	1	31/01/2018	CNEIP	04/05/2020			568	137	431

Alumnos

Alumnos en programas educativos de calidad por entidad universitaria, nivel educativo, programa educativo y sexo, ciclo 2017-2018 Cuadro 1.1.20

Entidad universitaria / Nivel educativo / Programa educativo	Nivel CIEES	Vencimiento [1]	Organismo de COPAES	Vencimiento	Acreditación Internacional	Vencimiento	Total	Hombres	Mujeres
Químico Farmacéutico Biólogo	1	31/12/2017					470	193	277
Recursos Humanos			CACECA	29/12/2021			269	61	208
CUCOSTA [6]							4,619	2,110	2,509
Sede Puerto Vallarta							4,472	2,054	2,418
Licenciatura							4,472	2,054	2,418
Abogado			CONFEDE	22/09/2021	OUI	14/03/2018	566	242	324
Administración			CACECA	03/05/2018			544	220	324
Arquitectura			ANPADEH	30/06/2019			447	298	149
Biología			CACEB	14/10/2020			200	95	105
Contaduría Pública			CACECA	15/12/2019			544	229	315
Diseño para la Comunicación Gráfica			COMAPROD	21/11/2022			189	77	112
Ingeniería en Computación			CONAIC	16/12/2020			149	136	13
Ingeniería en Comunicación Multimedia			CONAIC	10/04/2019			288	186	102
Ingeniería en Telemática			CONAIC	16/12/2020			141	116	25
Médico Cirujano y Partero			COMAEM	27/06/2022	OUI	14/01/2021	459	208	251
Psicología			CNEIP	10/11/2020			583	129	454
Turismo			CONAET	25/10/2022			362	118	244
Sede Tomatlán							147	56	91
Licenciatura							147	56	91
Abogado			CONFEDE	22/09/2021	OUI	14/03/2018	30	11	19
Administración			CACECA	03/05/2018			86	34	52
Turismo			CONAET	25/10/2022			31	11	20
CUCOSTASUR							2,297	1,238	1,059
Licenciatura							2,297	1,238	1,059
Abogado			CONFEDE	09/05/2019	OUI	14/03/2018	432	189	243
Administración			CACECA	19/12/2021			398	151	247
Contaduría Pública			CACECA	19/12/2021			392	132	260
Ingeniería en Obras y Servicios			CACEI	06/12/2022			265	246	19
Ingeniería en Recursos Naturales y Agropecuarios			COMEAA	28/02/2021			221	122	99
Ingeniería en Teleinformática			CACEI	23/01/2020			170	130	40
Ingeniería Mecatrónica			CACEI	03/12/2020			233	213	20
Turismo			CONAET	28/09/2021			186	55	131
CULAGOS [7]							1,605	735	870
Sede Lagos de Moreno							1,228	589	639
Licenciatura							1,228	589	639
Abogado	1	30/11/2020			OUI	14/03/2018	375	146	229
Ingeniería Bioquímica	1	29/02/2020					292	118	174
Ingeniería Mecatrónica	1	29/02/2020					272	247	25
Psicología			CNEIP	31/12/2022			289	78	211
Sede San Juan de los Lagos							377	146	231
Licenciatura							377	146	231
Abogado	1	30/11/2020			OUI	14/03/2018	223	112	111
Psicología			CNEIP	31/12/2022			154	34	120
CUNORTE							3,539	1,285	2,254
Licenciatura							3,539	1,285	2,254
Abogado			CONFEDE	05/05/2021	OUI	14/03/2018	657	359	298
Administración			CACECA	25/05/2020			306	123	183
Agronegocios			CACECA	18/12/2022			156	114	42
Contaduría Pública			CACECA	25/05/2020			221	89	132
Enfermería	1	01/12/2020					1,409	404	1,005
Nutrición	1	31/12/2019					303	82	221
Psicología			CNEIP	02/12/2020			487	114	373
CUSUR							6,269	2,389	3,880
Licenciatura							6,269	2,389	3,880
Abogado			CONFEDE	24/06/2018	OUI	14/03/2018	652	281	371
Agronegocios			COMEAA	22/10/2020			388	213	175
Enfermería			COMACE	05/06/2018			1,414	314	1,100
Ingeniería en Telemática	1	28/02/2020	CONAIC	31/12/2022			225	185	40
Medicina Veterinaria y Zootecnia			CONEVET	22/05/2018			673	373	300
Médico Cirujano y Partero			COMAEM	20/08/2019	OUI	14/01/2021	880	406	474
Negocios Internacionales			CACECA	20/05/2018			629	253	376
Nutrición			CONCAPREN	25/09/2020			610	154	456

Alumnos

Alumnos en programas educativos de calidad por entidad universitaria, nivel educativo, programa educativo y sexo, ciclo 2017-2018 Cuadro 1.1.20

Entidad universitaria / Nivel educativo / Programa educativo	Nivel CIEES	Vencimiento [1]	Organismo de COPAES	Vencimiento	Acreditación Internacional	Vencimiento	Total	Hombres	Mujeres
Periodismo	1	30/11/2020					138	51	87
Psicología			CNEIP	03/05/2018			660	159	501
CUTONALÁ							3,850	1,685	2,165
Licenciatura							3,850	1,685	2,165
Abogado	1	30/11/2022			OUI	14/03/2018	1,091	519	572
Administración de Negocios	1	30/11/2022					612	300	312
Contaduría Pública	1	30/11/2022					572	271	301
Diseño de Artesanía	1	30/11/2022					215	67	148
Médico Cirujano y Partero					OUI	14/01/2019	1,068	454	614
Salud Pública	1	31/01/2021					292	74	218
CUVALLES							3,703	1,510	2,193
Licenciatura							3,703	1,510	2,193
Abogado			CONFEDE	05/03/2020	OUI	14/03/2018	516	251	265
Administración			CACECA	09/12/2018			391	163	228
Agronegocios			COMEAA	28/04/2018			165	120	45
Contaduría Pública			CACECA	09/12/2018			415	157	258
Educación			CEPPE	10/01/2019			235	53	182
Ingeniería en Electrónica y Computación			CACEI	01/10/2020			134	121	13
Ingeniería Mecatrónica			CACEI	01/10/2020			299	274	25
Psicología			CNEIP	16/12/2021			582	130	452
Tecnologías de la Información	1	30/05/2021					189	130	59
Trabajo Social			ACCECISO	26/01/2022			568	55	513
Turismo			CONAET	28/09/2021			209	56	153
SUV							3,499	1,583	1,916
Licenciatura							3,499	1,583	1,916
Administración de las Organizaciones			CACECA	29/12/2022			1,270	537	733
Bibliotecología y Gestión del Conocimiento [8]	1	30/06/2020					132	48	84
Desarrollo Educativo [9]	1	31/10/2019					790	182	608
Gestión Cultural			CAESA	17/03/2022			381	119	262
Seguridad Ciudadana	1	30/04/2020					194	127	67
Tecnologías e Información			CONAIC	31/05/2022			732	570	162

Fuentes: Calidad, Coordinación General Académica y de Innovación, Coordinación de Desarrollo Académico. Matrícula, cuestionarios 911 de inicio de cursos SEP-ANUIES-INEGI.
Corte a: Calidad, diciembre de 2017. Matrícula, septiembre de 2017.
Notas: [1] A partir del 2016 los CIEES asignaron fecha de vigencia a sus resultados de evaluación.
[2] La evaluación en nivel 1 de CIEES pertenece a la Nivelación de la Licenciatura en Enfermería del CUCS. La nivelación a la Licenciatura en Enfermería en el CUCS tiene acreditación internacional del OUI con vigencia al 14/01/2021.
[3] El proceso y la visita se realizaron en 2017, debido al período vacacional el resultado se entregó hasta enero de 2018.
[4] La Nivelación de la Licenciatura en Trabajo Social en el CUCSH tiene evaluación en nivel 1 de CIEES, con vigencia al 01/04/2020.
[5] Los PE de Abogado, Licenciatura en Administración, Licenciatura en Contaduría Pública, Licenciatura en Psicología y Licenciatura en Recursos Humanos recibieron la acreditación por COPAES como CUCIÉNEGA, por lo que los datos de vigencia se han incluido en cada sede. Sin embargo, el PE se contabiliza solamente una vez.
[6] Los PE de Abogado, Licenciatura en Administración y Licenciatura en Turismo recibieron la acreditación por COPAES como CUCOSTA, por lo que los datos de vigencia se han incluido en cada sede. Sin embargo, el PE se contabiliza solamente una vez.
[7] El PE Licenciatura en Psicología recibió la acreditación por COPAES como CULAGOS, por lo que los datos de vigencia se han incluido en cada sede. Sin embargo, el PE se contabiliza solamente una vez.
[8] Se incluyen los 35 alumnos de Licenciatura en Bibliotecología.
[9] Se incluyen los 221 alumnos de Licenciatura en Educación.

Alumnos

Alumnos en programas educativos de calidad por entidad universitaria, nivel educativo, programa educativo y sexo, ciclo 2018-2019 Cuadro 1.1.21

Entidad universitaria / Nivel educativo / Programa educativo	Nivel CIEES	Vencimiento	Organismo de COPAES	Vencimiento	Acreditación Internacional	Vencimiento	Rendimiento académico en el EGEL	Total	Hombres	Mujeres
Red Universitaria								111,376	52,592	58,784
Centros universitarios								108,011	51,065	56,946
CU temáticos								69,111	33,732	35,379
CUAAD								6,438	2,899	3,539
Sede Huentitán								5,157	2,280	2,877
Licenciatura								5,157	2,280	2,877
Arquitectura			ANPADEH	30/06/2021				2,035	1,199	836
Diseño de Interiores y Ambientación			ANPADEH	30/06/2021				546	55	491
Diseño de Modas	1	31/01/2024						349	55	294
Diseño Industrial			COMAPROD	12/07/2023				564	256	308
Diseño para la Comunicación Gráfica			COMAPROD	24/10/2023			Nivel 1	1,344	542	802
Urbanística y Medio Ambiente			ANPADEH	30/06/2021				319	173	146
Sede San Agustín								256	177	79
Licenciatura								256	177	79
Música [1]			CAESA	21/05/2019				256	177	79
Sede Santa María de Gracia								1,025	442	583
Licenciatura								1,025	442	583
Artes Audiovisuales			CAESA	13/12/2023				85	53	32
Artes Visuales [1]			CAESA	12/09/2019				940	389	551
CUCBA								5,403	2,652	2,751
Licenciatura								5,403	2,652	2,751
Biología			CACEB	17/01/2023			Nivel 2	1,656	721	935
Ingeniero Agrónomo			COMEAA	28/02/2021			Nivel 1	1,514	1,104	410
Medicina Veterinaria y Zootecnia [1]			CONEVET	12/03/2020	AAA	28/12/2024	Nivel 2	2,233	827	1,406
CUCEA								17,952	8,204	9,748
Licenciatura								17,952	8,204	9,748
Administración			CACECA	24/11/2019	OUI	15/04/2019	Nivel 1	2,856	1,378	1,478
Administración Financiera y Sistemas			CACECA	05/12/2019	OUI	15/04/2019	Nivel 1	1,432	823	609
Administración Gubernamental y Políticas Públicas			CONACE	17/02/2020	OUI	15/04/2021		569	344	225
Contaduría Pública			CACECA	24/11/2019	OUI	15/04/2019	Nivel 2	3,291	1,562	1,729
Economía			CONACE	28/02/2022	OUI	15/10/2019		599	422	177
Gestión y Economía Ambiental			CONACE	25/05/2020	OUI	15/04/2021		338	126	212
Mercadotecnia			CACECA	05/12/2019	OUI	15/04/2019	Nivel 2	2,381	1,096	1,285
Negocios Internacionales			CACECA	05/12/2019	OUI	15/04/2019	Nivel 1	3,279	1,413	1,866
Recursos Humanos			CACECA	05/12/2019	OUI	15/04/2019	Nivel 1	1,068	211	857
Tecnologías de la Información			CACECA	17/03/2020	OUI	15/04/2021	Nivel 1	548	435	113
Turismo			CONAET	27/02/2020	OUI	15/04/2019	Nivel 1	1,591	394	1,197
CUCEI								14,295	10,285	4,010
Licenciatura								14,295	10,285	4,010
Física			CAPEF	11/02/2020				325	237	88
Ingeniería Biomédica	1	30/04/2020	CACEI	13/12/2021				522	295	227
Ingeniería Civil			CACEI	09/07/2020			Nivel 1	1,161	958	203
Ingeniería en Alimentos y Biotecnología			CACEI	06/12/2022			Nivel 2	474	166	308
Ingeniería en Computación [2]			CONAIC	05/12/2022			Nivel 1	1,423	1,238	185
Ingeniería en Comunicaciones y Electrónica			CACEI	13/12/2023			Nivel 2	1,774	1,564	210
Ingeniería en Topografía Geomática			CACEI	06/07/2021				274	224	50
Ingeniería Industrial			CACEI	30/09/2020			Nivel 1	1,806	1,278	528
Ingeniería Informática			CONAIC	05/12/2022			Nivel 2	1,108	950	158
Ingeniería Mecánica Eléctrica			CACEI	09/07/2020			Nivel 2	1,652	1,565	87
Ingeniería Química			CACEI	13/12/2023				1,384	816	568
Matemáticas	1	30/09/2019						232	144	88
Química			CONAECQ	22/08/2023	ABET	30/09/2024	Nivel 2	651	313	338
Químico Farmacéutico Biólogo			COMAEF	13/12/2023			Nivel 2	1,509	537	972

Alumnos

Alumnos en programas educativos de calidad por entidad universitaria, nivel educativo, programa educativo y sexo, ciclo 2018-2019 Cuadro 1.1.21

Entidad universitaria / Nivel educativo / Programa educativo	Nivel CIEES	Vencimiento	Organismo de COPAES	Vencimiento	Acreditación Internacional	Vencimiento	Rendimiento académico en el EGEL	Total	Hombres	Mujeres
CUCS								13,817	4,913	8,904
Técnico Superior Universitario								1,423	579	844
Emergencias, Seguridad Laboral y Rescates	1	30/06/2021						347	188	159
Prótesis Dental	1	30/04/2021						270	86	184
Radiología e Imagen	1	31/12/2021			OUI	14/01/2021		470	219	251
Terapia Física	1	30/06/2021						336	86	250
Licenciatura								12,394	4,334	8,060
Cirujano Dentista			CONAEDO	03/01/2021	OUI	14/01/2021	Nivel 1	1,570	485	1,085
Cultura Física y Deportes			COMACAF	23/11/2020	OUI	14/01/2021		1,410	894	516
Enfermería [1,3]	1	31/12/2019	COMACE	06/11/2019	OUI	14/01/2021	Nivel 1	2,344	474	1,870
Médico Cirujano y Partero			COMAEM	24/06/2020	OUI	14/01/2021	Nivel 1	4,379	1,845	2,534
Nutrición			CONCAPREN	10/01/2019	OUI	14/01/2021	Nivel 1	988	194	794
Psicología			CNEIP	16/12/2021	OUI	14/01/2021	Nivel 1	1,703	442	1,261
CUCSH								11,206	4,779	6,427
Sede Belenes								131	42	89
Licenciatura								131	42	89
Comunicación Pública	1	30/09/2019	CONAC	19/01/2021			Nivel 1	131	42	89
Sede La Normal								11,075	4,737	6,338
Licenciatura								11,075	4,737	6,338
Abogado	1	31/03/2020	CONFEDE	12/07/2020	AAC	19/12/2025	Nivel 1	5,615	2,799	2,816
Antropología	1	31/01/2022						254	94	160
Didáctica del Francés como Lengua Extranjera			COAPEHUM	15/12/2019				154	52	102
Docencia del Inglés como Lengua Extranjera			COAPEHUM	15/12/2019				222	86	136
Estudios Políticos y Gobierno	1	31/03/2020	ACCECISO	23/08/2022				567	308	259
Filosofía			COAPEHUM	15/12/2019				412	269	143
Geografía			ACCECISO	06/02/2023				303	164	139
Historia			COAPEHUM	08/01/2023				616	341	275
Letras Hispánicas			COAPEHUM	15/12/2019				512	159	353
Relaciones Internacionales [4]	1	31/03/2020	ACCECISO	30/06/2022	CACSLA	19/06/2019	Nivel 1	672	201	471
Sociología			ACCECISO	30/06/2022				495	188	307
Trabajo Social [5]	1	31/03/2020	ACCECISO	30/06/2022			Nivel 1	1,253	76	1,177
CU regionales								38,900	17,333	21,567
CUALTOS								3,756	1,368	2,388
Licenciatura								3,756	1,368	2,388
Abogado			CONFEDE	03/10/2023	AAC	19/12/2025	Nivel 2	283	113	170
Administración			CACECA	09/06/2022			Nivel 2	303	113	190
Cirujano Dentista [1]			CONAEDO	05/08/2019				427	126	301
Contaduría Pública			CACECA	09/06/2022			Nivel 2	320	126	194
Enfermería			COMACE	19/09/2021			Nivel 2	318	59	259
Ingeniería Agroindustrial			COMEAA	28/11/2022				154	82	72
Ingeniería en Sistemas Pecuarios			COMEAA	28/11/2022				138	99	39
Medicina Veterinaria y Zootecnia			CONEVET	13/10/2020	AAA	28/12/2024	Nivel 2	237	146	91
Médico Cirujano y Partero			COMAEM	31/01/2023	OUI	14/01/2021	Nivel 1	568	249	319
Negocios Internacionales			CONACI	14/12/2022			Nivel 2	319	129	190
Nutrición			CONCAPREN	08/12/2022				340	49	291
Psicología			CNEIP	09/10/2020			Nivel 1	349	77	272
CUCIÉNEGA [6]								5,219	2,427	2,792
Sede Atotonilco								498	236	262
Licenciatura								498	236	262
Abogado			CONFEDE	05/05/2021	AAC	19/12/2025		187	95	92
Administración			CACECA	29/12/2021				162	73	89
Contaduría Pública			CACECA	28/02/2021				149	68	81

Alumnos

Alumnos en programas educativos de calidad por entidad universitaria, nivel educativo, programa educativo y sexo, ciclo 2018-2019 Cuadro 1.1.21

Entidad universitaria / Nivel educativo / Programa educativo	Nivel CIEES	Vencimiento	Organismo de COPAES	Vencimiento	Acreditación Internacional	Vencimiento	Rendimiento académico en el EGEL	Total	Hombres	Mujeres
Sede CEFERESO								779	435	344
Licenciatura								779	435	344
Abogado			CONFEDE	05/05/2021	AAC	19/12/2025		779	435	344
Sede La Barca								357	171	186
Licenciatura								357	171	186
Abogado			CONFEDE	05/05/2021	AAC	19/12/2025		177	100	77
Administración			CACECA	29/12/2021				180	71	109
Sede Ocotlán								3,585	1,585	2,000
Licenciatura								3,585	1,585	2,000
Abogado			CONFEDE	05/05/2021	AAC	19/12/2025		430	194	236
Administración			CACECA	29/12/2021				260	101	159
Contaduría Pública			CACECA	28/02/2021				266	101	165
Ingeniería en Computación			CONAIC	31/01/2019				213	178	35
Ingeniería Industrial	1	30/09/2021						296	238	58
Ingeniería Informática			CONAIC	31/01/2019				189	138	51
Mercadotecnia			CACECA	29/12/2021				232	109	123
Negocios Internacionales			CONACI	30/04/2023				405	143	262
Psicología			CNEIP	04/05/2020				553	131	422
Químico Farmacéutico Biólogo			COMAEF	28/11/2023			Nivel 1	477	194	283
Recursos Humanos			CACECA	29/12/2021				264	58	206
CUCOSTA								5,192	2,445	2,747
Sede Puerto Vallarta								5,192	2,445	2,747
Licenciatura								5,192	2,445	2,747
Abogado			CONFEDE	22/09/2021	AAC	19/12/2025		501	212	289
Administración [1]			CACECA	03/11/2019				555	217	338
Arquitectura			ANPADEH	30/06/2019				457	296	161
Biología			CACEB	14/10/2020			Nivel 2	219	93	126
Contaduría Pública			CACECA	14/12/2019				561	243	318
Diseño para la Comunicación Gráfica			COMAPROD	21/11/2022			Nivel 2	170	63	107
Enfermería	1	30/09/2021					Nivel 2	331	62	269
Ingeniería Civil			CACEI	15/02/2023				395	327	68
Ingeniería en Computación			CONAIC	15/12/2020				165	147	18
Ingeniería en Comunicación Multimedia			CONAIC	10/04/2019				310	197	113
Ingeniería en Telemática			CONAIC	15/12/2020				164	136	28
Médico Cirujano y Partero			COMAEM	27/06/2022	OUI	14/01/2021	Nivel 1	472	221	251
Psicología			CNEIP	10/11/2020				540	117	423
Turismo			CONAET	26/10/2022			Nivel 2	352	114	238
CUCOSTASUR								3,092	1,828	1,264
Sede Autlán								2,851	1,711	1,140
Técnico Superior Universitario								208	205	3
Electrónica y Mecánica Automotriz			CACEI	16/10/2023				208	205	3
Licenciatura								2,643	1,506	1,137
Abogado			CONFEDE	08/01/2019	AAC	19/12/2025		415	173	242
Administración			CACECA	19/12/2021				389	151	238
Contaduría Pública			CACECA	19/12/2021				421	158	263
Ingeniería en Obras y Servicios			CACEI	06/12/2022				247	234	13
Ingeniería en Recursos Naturales y Agropecuarios			COMEAA	28/02/2021				221	113	108
Ingeniería en Teleinformática			CACEI	22/01/2020				157	123	34
Ingeniería Mecatrónica			CACEI	03/12/2020				255	235	20
Ingeniero Agrónomo			COMEAA	27/02/2023			Nivel 2	349	258	91
Turismo			CONAET	28/09/2021				189	61	128
Sede San Patricio Melaque								241	117	124
Licenciatura								241	117	124
Biología Marina	1	06/07/2023						241	117	124

Alumnos

Alumnos en programas educativos de calidad por entidad universitaria, nivel educativo, programa educativo y sexo, ciclo 2018-2019 Cuadro 1.1.21

Entidad universitaria / Nivel educativo / Programa educativo	Nivel CIEES	Vencimiento	Organismo de COPAES	Vencimiento	Acreditación Internacional	Vencimiento	Rendimiento académico en el EGEL	Total	Hombres	Mujeres
CULAGOS [6]								1,673	792	881
Sede Lagos de Moreno								1,195	593	602
Licenciatura								1,195	593	602
Abogado	1	31/01/2021			AAC	19/12/2025		313	126	187
Ingeniería Bioquímica	1	29/02/2020						319	128	191
Ingeniería Mecatrónica	1	29/02/2020						309	279	30
Psicología			CNEIP	21/11/2022				254	60	194
Sede San Juan de los Lagos								478	199	279
Licenciatura								478	199	279
Abogado	1	31/01/2021			AAC	19/12/2025		240	118	122
Psicología			CNEIP	21/11/2022				158	32	126
Tecnologías de la Información	1	30/11/2023						80	49	31
CUNORTE								3,853	1,509	2,344
Licenciatura								3,853	1,509	2,344
Abogado			CONFEDE	05/05/2021	AAC	19/12/2025	Nivel 2	728	389	339
Administración			CACECA	25/05/2020				334	150	184
Agronegocios			CACECA	18/12/2022				158	122	36
Antropología	1	30/09/2021						54	19	35
Contaduría Pública			CACECA	25/05/2020				233	91	142
Enfermería	1	27/12/2020					Nivel 2	1,312	342	970
Ingeniería en Electrónica y Computación	1	30/09/2021						269	201	68
Nutrición	1	31/12/2019						317	89	228
Psicología			CNEIP	02/12/2020				448	106	342
CUSUR								6,220	2,354	3,866
Licenciatura								6,220	2,354	3,866
Abogado [1]	1	31/03/2021	CONFEDE	24/12/2019	AAC	19/12/2025	Nivel 2	650	280	370
Agronegocios			COMEAA	22/10/2020				374	196	178
Desarrollo Turístico Sustentable			CONAET	23/05/2023			Nivel 2	212	60	152
Enfermería			COMACE	29/05/2023			Nivel 1	1,210	251	959
Ingeniería en Telemática	1	28/02/2020	CONAIC	06/12/2022				259	210	49
Letras Hispánicas			COAPEHUM	21/12/2023				112	39	73
Medicina Veterinaria y Zootecnia [1]			CONEVET	22/11/2019	AAA	28/12/2024		646	346	300
Médico Cirujano y Partero			COMAEM	20/08/2019	OUI	14/01/2021	Nivel 1	886	406	480
Negocios Internacionales			CONACI	15/12/2023				580	227	353
Nutrición			CONCAPREN	25/09/2020			Nivel 1	551	147	404
Periodismo	1	30/11/2020						133	49	84
Psicología			CNEIP	05/10/2023			Nivel 2	607	143	464
CUTONALÁ								6,177	3,126	3,051
Licenciatura								6,177	3,126	3,051
Abogado	1	01/01/2023			AAC	19/12/2025	Nivel 1	1,254	594	660
Administración de Negocios	1	01/01/2023					Nivel 2	694	326	368
Contaduría Pública	1	01/01/2023						686	328	358
Diseño de Artesanía	1	01/01/2023						219	75	144
Estudios Liberales	1	30/09/2021						171	66	105
Gerontología	1	30/06/2023						291	50	241
Historia del Arte	1	30/09/2021						150	47	103
Ingeniería en Ciencias Computacionales	1	30/09/2021						397	339	58
Ingeniería en Energía	1	30/09/2021						516	433	83
Ingeniería en Nanotecnología	1	30/09/2023						455	336	119
Médico Cirujano y Partero					OUI	14/01/2021		1,112	471	641
Salud Pública	1	31/01/2021						232	61	171

Alumnos

Alumnos en programas educativos de calidad por entidad universitaria, nivel educativo, programa educativo y sexo, ciclo 2018-2019 Cuadro 1.1.21

Entidad universitaria / Nivel educativo / Programa educativo	Nivel CIEES	Vencimiento	Organismo de COPAES	Vencimiento	Acreditación Internacional	Vencimiento	Rendimiento académico en el EGEL	Total	Hombres	Mujeres
CUVALLES								3,718	1,484	2,234
Licenciatura								3,718	1,484	2,234
Abogado			CONFEDE	05/03/2020	AAC	19/12/2025		513	228	285
Administración			CACECA	09/12/2018				392	162	230
Agronegocios [1]			COMEAA	28/10/2019				175	119	56
Contaduría Pública			CACECA	09/12/2018				444	164	280
Educación			CEPPE	09/01/2019				243	55	188
Enfermería [3]	1	31/03/2021						65	6	59
Ingeniería en Electrónica y Computación			CACEI	30/09/2020				144	132	12
Ingeniería Mecatrónica			CACEI	30/09/2020				287	263	24
Psicología			CNEIP	13/12/2021				453	115	338
Tecnologías de la Información	1	30/06/2021						184	131	53
Trabajo Social			ACCECISO	26/01/2022			Nivel 2	612	55	557
Turismo			CONAET	28/09/2021				206	54	152
SUV								3,365	1,527	1,838
Licenciatura								3,365	1,527	1,838
Administración de las Organizaciones	1	31/08/2021	CACECA	29/12/2022	CACSLA	10/12/2023		1,267	542	725
Bibliotecología y Gestión del Conocimiento [7]	1	30/06/2020						116	38	78
Desarrollo Educativo [8]	1	31/10/2019						738	165	573
Gestión Cultural			CAESA	17/03/2022	CACSLA	10/12/2023		355	119	236
Seguridad Ciudadana	1	30/04/2020			CACSLA	10/12/2023		181	112	69
Tecnologías e Información			CONAIC	30/05/2022	OUI	11/12/2023		708	551	157

Fuentes: Calidad, Coordinación General Académica y de Innovación, Coordinación de Desarrollo Académico. Matrícula, cuestionarios 911 de inicio de cursos SEP-ANUIES-INEGI.
Corte a: Calidad, diciembre de 2018. Matrícula, septiembre de 2018.
Notas: Un Programa Educativo se considera de calidad si está acreditado o tiene Nivel 1 de los CIEES.
[1] La fecha de vencimiento de la acreditación incluye los 18 meses de la prórroga que otorga el COPAES.
[2] El PE de Ingeniería en Computación cuenta con dos reconocimiento de nivel I en el: EGEL-COMPU y EGEL-ICOMPU.
[3] El Nivel1 de CIEES lo obtuvo la Nivelación de la Licenciatura en Enfermería.
[4] La fecha de vencimiento de la acreditación internacional incluye la prórroga que otorga el organismo.
[5] El nivel 1 de CIEES es de la Nivelación a la Licenciatura en Trabajo Social, además la Nivelación a la Licenciatura en Trabajo Social está acreditada por el ACCECISO con vigencia al 23/08/2022.
[6] Para la acreditación nacional por el COPAES e internacional, los PE de las sedes del CUCIÉNEGA y CULAGOS se contabilizan una sola vez.
[7] Se incluyen los 20 alumnos de la Licenciatura en Bibliotecología, ya que hubo un cambio en el nombre del programa educativo.
[8] Se incluyen los 96 alumnos de la Licenciatura en Educación, ya que hubo un cambio en el nombre del programa educativo.

Alumnos

Alumnos en programas educativos de calidad por entidad universitaria, nivel educativo, programa educativo y sexo, ciclo 2019-2020 — Cuadro 1.1.22

Entidad universitaria / Nivel educativo / Programa educativo	Nivel / Acreditación CIEES	Vencimiento	Organismo de COPAES	Vencimiento	Acreditación Internacional	Vencimiento	Rendimiento académico en el EGEL	Total	Hombres	Mujeres
Red Universitaria								113,784	53,291	60,493
Centros universitarios								110,518	51,837	58,681
CU temáticos								70,236	34,047	36,189
CUAAD								5,523	2,496	3,027
Sede Huentitán								5,191	2,267	2,924
Licenciatura								5,191	2,267	2,924
Arquitectura			ANPADEH	30/06/2021				2,082	1,205	877
Diseño de Interiores y Ambientación			ANPADEH	30/06/2021				512	52	460
Diseño de Modas	1	31/01/2024						343	55	288
Diseño Industrial			COMAPROD	12/07/2023				591	255	336
Diseño para la Comunicación Gráfica			COMAPROD	24/10/2023			Nivel 1	1,343	525	818
Urbanística y Medio Ambiente			ANPADEH	30/06/2021				320	175	145
Sede San Agustín								237	167	70
Licenciatura								237	167	70
Música			CAESA	29/02/2024				237	167	70
Sede Santa María de Gracia								95	62	33
Licenciatura								95	62	33
Artes Audiovisuales			CAESA	13/12/2023				95	62	33
CUCBA								6,666	3,230	3,436
Licenciatura								6,666	3,230	3,436
Agronegocios			COMEAA	28/02/2024				253	164	89
Biología			CACEB	17/01/2023			Nivel 2	1,846	825	1,021
Ciencia de los Alimentos			COMEAA	28/02/2024				280	93	187
Ingeniero Agrónomo			COMEAA	28/02/2021			Nivel 1	1,743	1,267	476
Medicina Veterinaria y Zootecnia [1]			CONEVET	11/03/2020	ACH	28/12/2024	Nivel 2	2,544	881	1,663
CUCEA								18,186	8,282	9,904
Licenciatura								18,186	8,282	9,904
Administración [1]			CACECA	24/05/2021			Nivel 1	2,816	1,360	1,456
Administración Financiera y Sistemas			CACECA	20/12/2024			Nivel 1 Plus	1,621	905	716
Administración Gubernamental y Políticas Públicas			CONACE	17/02/2020	OUI	15/04/2021	Nivel 2	550	336	214
Contaduría Pública [1]			CACECA	24/05/2021			Nivel 2	3,303	1,562	1,741
Economía			CONACE	28/02/2022			Nivel 2	628	443	185
Gestión y Economía Ambiental			CONACE	25/05/2020	OUI	15/04/2021		329	111	218
Mercadotecnia [1]			CACECA	05/06/2021			Nivel 2	2,337	1,073	1,264
Negocios Internacionales			CACECA	20/12/2024			Nivel 1	3,442	1,483	1,959
Recursos Humanos [1]			CACECA	05/06/2021			Nivel 1	1,109	211	898
Tecnologías de la Información			CACECA / CONAIC	17/03/2020	OUI	15/04/2021	Nivel 1	563	432	131
Turismo			CONAET	27/02/2020	OMT	04/03/2022	Nivel 1	1,488	366	1,122
CUCEI								14,410	10,297	4,113
Licenciatura								14,410	10,297	4,113
Física			CAPEF	11/02/2020				358	264	94
Ingeniería Biomédica	1	30/04/2020	CACEI	13/12/2021				572	336	236
Ingeniería Civil			CACEI	09/07/2020			Nivel 1	1,191	982	209
Ingeniería en Alimentos y Biotecnología			CACEI	06/12/2022			Nivel 1	516	162	354
Ingeniería en Computación [2]			CONAIC	05/12/2022			Nivel 1 Plus	1,513	1,322	191
Ingeniería en Comunicaciones y Electrónica			CACEI	13/12/2023				1,626	1,414	212
Ingeniería en Topografía Geomática			CACEI	06/07/2021				291	237	54
Ingeniería Industrial			CACEI	30/09/2020			Nivel 2	1,846	1,313	533
Ingeniería Informática			CONAIC	05/12/2022			Nivel 2	1,144	980	164
Ingeniería Mecánica Eléctrica			CACEI	09/07/2020			Nivel 1	1,620	1,525	95
Ingeniería Química			CACEI	13/12/2023				1,432	823	609
Química			CONCAECQ	22/08/2023	ABET	30/09/2024		696	366	330
Químico Farmacéutico Biólogo [3]			COMAEF	13/12/2023			Nivel 1	1,605	573	1,032
CUCS								14,170	4,871	9,299
Técnico Superior Universitario								1,554	584	970
Emergencias, Seguridad Laboral y Rescates	1	30/06/2021						301	148	153
Prótesis Dental	1	30/04/2021						266	75	191
Radiología e Imagen	1	31/12/2021			OUI	14/01/2021		478	214	264
Terapia Física	1	30/06/2021						359	93	266
Terapia Respiratoria	1	31/12/2024						150	54	96
Licenciatura								12,616	4,287	8,329
Cirujano Dentista			CONAEDO	03/01/2021	OUI	14/01/2021	Nivel 1	1,581	465	1,116
Cultura Física y Deportes			COMACAF	23/11/2020	OUI	14/01/2021		1,435	900	535
Enfermería [4,5]	1	31/12/2024			OUI	14/01/2021	Nivel 1	2,453	489	1,964

Alumnos

Alumnos en programas educativos de calidad por entidad universitaria, nivel educativo, programa educativo y sexo, ciclo 2019-2020 Cuadro 1.1.22

Entidad universitaria / Nivel educativo / Programa educativo	Nivel / Acreditación CIEES	Vencimiento	Organismo de COPAES	Vencimiento	Acreditación Internacional	Vencimiento	Rendimiento académico en el EGEL	Total	Hombres	Mujeres
Medico Cirujano y Partero			COMAEM	24/06/2020	OUI	14/01/2021	Nivel 1	4,291	1,748	2,543
Nutrición			CONCAPREN	07/12/2023	OUI	14/01/2021	Nivel 1	1,022	200	822
Psicología			CNEIP	16/12/2021	OUI	14/01/2021	Nivel 1	1,834	485	1,349
CUCSH								11,281	4,871	6,410
Sede Belenes								3,069	837	2,232
Licenciatura								3,069	837	2,232
Comunicación Pública			CONAC	19/01/2021			Nivel 1	130	44	86
Estudios Políticos y Gobierno	1	31/03/2020	ACCECISO	23/08/2022				555	309	246
Relaciones Internacionales	1	31/03/2020	ACCECISO	30/06/2022			Nivel 2	688	206	482
Sociología			ACCECISO	30/06/2022				499	197	302
Trabajo Social [6]	1	31/03/2020	ACCECISO	30/06/2022			Nivel 1	1,197	81	1,116
Sede La Normal								8,212	4,034	4,178
Licenciatura								8,212	4,034	4,178
Abogado			CONFEDE	12/07/2020	AAC	19/12/2025	Nivel 2	5,675	2,861	2,814
Antropología	1	31/01/2022						268	88	180
Didáctica del Francés como Lengua Extranjera [1]			COAPEHUM	15/06/2021				150	50	100
Docencia del Inglés como Lengua Extranjera [1]			COAPEHUM	15/06/2021				235	87	148
Filosofía [1]			COAPEHUM	15/06/2021				424	279	145
Geografía			ACCECISO	06/02/2023				311	172	139
Historia			COAPEHUM	08/01/2023				629	348	281
Letras Hispánicas [1]			COAPEHUM	15/06/2021				520	149	371
CU regionales								40,282	17,790	22,492
CUALTOS								3,889	1,461	2,428
Licenciatura								3,889	1,461	2,428
Abogado			CONFEDE	03/10/2023	AAC	19/12/2025	Nivel 2	346	135	211
Administración			CACECA	09/06/2022			Nivel 2	298	126	172
Cirujano Dentista			CONAEDO	14/03/2024			Nivel 1	409	115	294
Contaduría Pública			CACECA	09/06/2022			Nivel 1	320	121	199
Enfermería			COMACE	19/09/2021			Nivel 1	364	71	293
Ingeniería Agroindustrial			COMEAA	28/11/2022				146	76	70
Ingeniería en Computación			CONAIC	17/12/2024			Nivel 2	147	123	24
Ingeniería en Sistemas Pecuarios			COMEAA	28/11/2022				159	112	47
Medicina Veterinaria y Zootecnia			CONEVET	13/10/2020	ACH	28/12/2024	Nivel 1	213	125	88
Medico Cirujano y Partero			COMAEM	31/01/2023	OUI	14/01/2021	Nivel 1	507	215	292
Negocios Internacionales			CONACI	14/12/2022			Nivel 2	302	118	184
Nutrición			CONCAPREN	08/12/2022				326	50	276
Psicología			CNEIP	09/10/2020			Nivel 2	352	74	278
CUCIÉNEGA [7]								5,543	2,471	3,072
Sede Atotonilco								911	355	556
Licenciatura								911	355	556
Abogado			CONFEDE	05/05/2021	AAC	19/12/2025		225	111	114
Administración			CACECA	29/12/2021				163	76	87
Contaduría Pública			CACECA	28/02/2021				167	80	87
Psicología			CNEIP	04/05/2020				206	42	164
Recursos Humanos			CACECA	29/12/2021				150	46	104
Sede CEFERESO								269	144	125
Licenciatura								269	144	125
Abogado			CONFEDE	05/05/2021	AAC	19/12/2025		236	131	105
Administración			CACECA	29/12/2021				33	13	20
Sede La Barca								317	154	163
Licenciatura								317	154	163
Abogado			CONFEDE	05/05/2021	AAC	19/12/2025		152	84	68
Administración			CACECA	29/12/2021				165	70	95
Sede Ocotlán								4,046	1,818	2,228
Licenciatura								4,046	1,818	2,228
Abogado			CONFEDE	05/05/2021	AAC	19/12/2025		403	166	237
Administración			CACECA	29/12/2021				266	103	163
Contaduría Pública			CACECA	28/02/2021				268	100	168
Ingeniería en Computación [1]			CONAIC	31/07/2020				215	177	38
Ingeniería Industrial	1	30/09/2021						294	233	61
Ingeniería Informática [1]			CONAIC	31/07/2020				200	150	50
Ingeniería Química			CACEI	08/07/2022				324	180	144
Mercadotecnia			CACECA	29/12/2021				233	103	130
Negocios Internacionales			CONACI	30/04/2023				435	164	271
Periodismo			CONAC	28/06/2024				127	61	66

Alumnos

Alumnos en programas educativos de calidad por entidad universitaria, nivel educativo, programa educativo y sexo, ciclo 2019-2020 Cuadro 1.1.22

Entidad universitaria / Nivel educativo / Programa educativo	Nivel / Acreditación CIEES	Vencimiento	Organismo de COPAES	Vencimiento	Acreditación Internacional	Vencimiento	Rendimiento académico en el EGEL	Total	Hombres	Mujeres
Psicología			CNEIP	04/05/2020				540	131	409
Químico Farmacéutico Biólogo			COMAEF	28/11/2023			Nivel 1	482	181	301
Recursos Humanos			CACECA	29/12/2021				259	69	190
CUCOSTA								5,374	2,563	2,811
Sede Puerto Vallarta								5,374	2,563	2,811
Licenciatura								5,374	2,563	2,811
Abogado			CONFEDE	22/09/2021	AAC	19/12/2025		536	227	309
Administración			CACECA	20/12/2024				563	230	333
Arquitectura			ANPADEH	30/06/2024				481	289	192
Biología			CACEB	14/10/2020			Nivel 2	209	83	126
Contaduría Pública [1]			CACECA	14/06/2021				570	252	318
Diseño para la Comunicación Gráfica			COMAPROD	21/11/2022			Nivel 2	168	61	107
Enfermería	1	30/09/2021					Nivel 1	332	69	263
Ingeniería Civil			CACEI	15/02/2023				453	378	75
Ingeniería en Computación			CONAIC	15/12/2020				182	159	23
Ingeniería en Comunicación Multimedia [1]			CONAIC	10/10/2020				334	207	127
Ingeniería en Telemática			CONAIC	15/12/2020				176	147	29
Medico Cirujano y Partero			COMAEM	27/06/2022	OUI	14/01/2021	Nivel 1	483	219	264
Psicología			CNEIP	10/11/2020			Nivel 2	508	112	396
Turismo			CONAET	26/10/2022	OMT	04/03/2022	Nivel 2	379	130	249
CUCOSTASUR								3,382	1,875	1,507
Sede Autlán								3,128	1,763	1,365
Técnico Superior Universitario								209	206	3
Electrónica y Mecánica Automotriz			CACEI	16/10/2023				209	206	3
Licenciatura								2,919	1,557	1,362
Abogado [1]			CONFEDE	08/07/2020	AAC	19/12/2025	Nivel 2	420	167	253
Administración			CACECA	19/12/2021				357	130	227
Contaduría Pública			CACECA	19/12/2021				401	153	248
Ingeniería en Obras y Servicios			CACEI	06/12/2022				380	279	101
Ingeniería en Recursos Naturales y Agropecuarios			COMEAA	28/02/2021				248	234	14
Ingeniería en Teleinformática [1]			CACEI	22/07/2021				202	106	96
Ingeniería Mecatrónica			CACEI	03/12/2020				146	112	34
Ingeniero Agrónomo			COMEAA	27/02/2023			Nivel 1	273	251	22
Nutrición			CONCAPREN	27/06/2024				302	62	240
Turismo			CONAET	28/09/2021	OMT	04/03/2022		190	63	127
Sede San Patricio Melaque								254	112	142
Licenciatura								254	112	142
Biología Marina	1	06/07/2023						254	112	142
CULAGOS								2,004	914	1,090
Sede Lagos de Moreno								1,596	761	835
Licenciatura								1,596	761	835
Abogado	1	31/01/2021			AAC	19/12/2025		398	159	239
Ingeniería Bioquímica	1	29/02/2020						316	126	190
Ingeniería en Administración Industrial	1	31/12/2024						277	123	154
Ingeniería Mecatrónica	1	29/02/2020						318	284	34
Psicología			CNEIP	21/11/2022				287	69	218
Sede San Juan de los Lagos								408	153	255
Licenciatura								408	153	255
Abogado	1	31/01/2021			AAC	19/12/2025		188	86	102
Psicología			CNEIP	21/11/2022				149	27	122
Tecnologías de la Información	1	30/11/2023						71	40	31
CUNORTE								4,102	1,566	2,536
Licenciatura								4,102	1,566	2,536
Abogado			CONFEDE	05/05/2021	AAC	19/12/2025		763	395	368
Administración			CACECA	25/05/2020				379	171	208
Agronegocios			CACECA	18/12/2022				172	123	49
Antropología	1	30/09/2021						49	16	33
Contaduría Pública			CACECA	25/05/2020				254	105	149
Enfermería	1	30/12/2020						1,347	335	1,012
Ingeniería en Electrónica y Computación	1	30/09/2021						303	229	74
Nutrición [1]	1	31/12/2020						355	96	259
Psicología			CNEIP	02/12/2020				480	96	384

Alumnos

Alumnos en programas educativos de calidad por entidad universitaria, nivel educativo, programa educativo y sexo, ciclo 2019-2020 Cuadro 1.1.22

Entidad universitaria / Nivel educativo / Programa educativo	Nivel / Acreditación CIEES	Vencimiento	Organismo de COPAES	Vencimiento	Acreditación Internacional	Vencimiento	Rendimiento académico en el EGEL	Total	Hombres	Mujeres
CUSUR								6,007	2,239	3,768
Licenciatura								6,007	2,239	3,768
Abogado			CONFEDE	12/02/2024	AAC	19/12/2025	Nivel 2	635	264	371
Agronegocios			COMEAA	22/10/2020				395	213	182
Desarrollo Turístico Sustentable			CONAET	23/05/2023				231	76	155
Enfermería [8]			COMACE	29/05/2023			Nivel 1	1,098	215	883
Ingeniería en Telemática	1	28/02/2020	CONAIC	06/12/2022				269	219	50
Letras Hispánicas			COAPEHUM	21/12/2023				114	39	75
Medicina Veterinaria y Zootecnia			CONEVET	01/04/2024	ACH	28/12/2024	Nivel 2	630	306	324
Medico Cirujano y Partero [1]			COMAEM	20/02/2021	OUI	14/01/2021	Nivel 1	866	387	479
Negocios Internacionales			CONACI	15/10/2023			Nivel 2	577	233	344
Nutrición			CONCAPREN	25/09/2020			Nivel 1	489	115	374
Periodismo	1	30/11/2020						106	35	71
Psicología			CNEIP	05/10/2023			Nivel 1	597	137	460
CUTONALÁ [9]								6,426	3,204	3,222
Licenciatura								6,426	3,204	3,222
Abogado	1	01/01/2023			AAC	19/12/2025	Nivel 2	1,351	593	758
Administración de Negocios	1	01/01/2023					Nivel 2	750	364	386
Contaduría Pública	1	01/01/2023						748	347	401
Diseño de Artesanía	1	01/01/2023						213	73	140
Estudios Liberales	1	30/09/2021						152	54	98
Gerontología	1	30/06/2023						276	50	226
Historia del Arte	1	30/09/2021						154	48	106
Ingeniería en Ciencias Computacionales	1	30/09/2021						409	352	57
Ingeniería en Energía	1	30/09/2021						536	442	94
Ingeniería en Nanotecnología	1	30/06/2023						471	342	129
Medico Cirujano y Partero					OUI	14/01/2021		1,142	474	668
Salud Pública	1	31/01/2021						224	65	159
CUVALLES								3,555	1,497	2,058
Licenciatura								3,555	1,497	2,058
Abogado			CONFEDE	05/03/2020	AAC	19/12/2025		494	205	289
Administración			CACECA	14/12/2023				376	157	219
Agronegocios			COMEAA	14/07/2024				171	120	51
Contaduría Pública			CACECA	14/12/2023			Nivel 2	446	164	282
Educación			CEPPE	30/04/2024				249	66	183
Enfermería [10]	1	31/03/2021						6	1	5
Ingeniería en Electrónica y Computación			CACEI	30/09/2020			Nivel 2	150	134	16
Ingeniería Mecatrónica			CACEI	30/09/2020				334	306	28
Psicología			CNEIP	13/12/2021			Nivel 2	418	95	323
Tecnologías de la Información	1	30/06/2021						186	134	52
Trabajo Social			ACCECISO	26/01/2022			Nivel 2	501	48	453
Turismo			CONAET	28/09/2021	OMT	04/03/2022		224	67	157
SUV								3,266	1,454	1,812
Licenciatura								3,266	1,454	1,812
Administración de las Organizaciones	1	31/08/2021	CACECA	29/12/2022	CACSLA	10/12/2023		1,251	547	704
Bibliotecología y Gestión del Conocimiento	1	30/06/2020						114	36	78
Desarrollo Educativo [11]			CEPPE	16/12/2024				751	165	586
Gestión Cultural			CAESA	17/03/2022	CACSLA	10/12/2023		350	108	242
Seguridad Ciudadana	1	30/04/2020			CACSLA	10/12/2023		161	103	58
Tecnologías e Información			CONAIC	30/05/2022	OUI	11/12/2023		639	495	144

Fuentes: Calidad, Coordinación General Académica y de Innovación, Coordinación de Desarrollo Académico. Matrícula, cuestionarios 911 de inicio de cursos SEP-ANUIES-INEG. Resultados de Padrón de alto rendimiento del EGEL, resultados de la convocatoria 2017-2019 de CENEVAL.

Corte a: Calidad y Padrón, diciembre de 2019. Matrícula, septiembre de 2019.

Notas: Un programa educativo se considera de calidad si está acreditado por algún organismo acreditador o tiene Nivel 1/Acreditado por los CIEES.

A partir de junio de 2019, los CIEES son reconocidos como agencia acreditadora, al igual que los organismos del COPAES, para acreditar programas educativos mediante acuerdo 17/11/17 de la SEP.

[1] Programa con prórroga de acreditación.

[2] El PE de Ingeniería en Computación cuenta con reconocimiento de nivel 1 Plus y 1 en el EGEL-COMPU y EGEL-ICOMPU, respectivamente.

[3] El PE de Químico Farmacéutico Biólogo cuenta con reconocimiento de nivel 1 y 2 en el EGEL-QFB y EGEL-QUICLI, respectivamente

[4] El Nivel1 de CIEES lo obtuvo la Nivelación de la Licenciatura en Enfermería de CUCS y CUSUR.

[5] La Nivelación de la Licenciatura en Enfermería de CUCS cuenta con acreditación internacional por OUI con vigencia al 14/01/2021.

[6] La Nivelación de la Licenciatura en Trabajo Social del CUCSH, cuenta con Nivel 1 de los CIEES, además de que está acreditada por ACCECISO con vigencia al 23/08/2022 y está en el Nivel 1 del Padrón del EGEL.

[7] Para la acreditación nacional por el COPAES e internacional, los PE de las sedes del CUCIÉNEGA y CULAGOS se contabilizan una sola vez.

[8] La Licenciatura en Enfermería tiene Nivel 1 en el Padrón del EGEL y la Enfermería Semiescolarizada tiene Nivel 2 en el Padrón del EGEL.

[9] La Licenciatura en Nutrición en el CUTONALÁ tiene nivel 1 en el padrón del EGEL y cuenta con una matrícula de 486 alumnos.

[10] Corresponde a la Nivelación de Licenciatura en Enfermería.

[11] Se incluyen los 46 alumnos de la Licenciatura en Educación, ya que hubo un cambio en el nombre del programa educativo.

Alumnos

Alumnos en programas educativos de calidad por entidad universitaria, nivel educativo, programa educativo y sexo, ciclo 2020-2021 Cuadro 1.1.23

Entidad universitaria / Nivel educativo / Programa educativo	Nivel / Acreditación CIEES	Vencimiento	Organismo de COPAES	Vencimiento	Acreditación Internacional	Vencimiento	Rendimiento académico en el EGEL	Total	Hombres	Mujeres
Red universitaria								119,001	55,161	63,840
Centros universitarios								115,615	53,679	61,936
CU temáticos								74,552	35,970	38,582
CUAAD								5,759	2,585	3,174
Sede Huentitán								5,402	2,346	3,056
Licenciatura								5,402	2,346	3,056
Arquitectura	1	31/01/2017	ANPADEH	30/06/2021				2,177	1,247	930
Diseño de Interiores y Ambientación	1	31/12/2016	ANPADEH	30/06/2021				531	54	477
Diseño de Modas	1	31/01/2024						344	61	283
Diseño Industrial	1	31/12/2016	COMAPROD	12/07/2023				610	264	346
Diseño para la Comunicación Gráfica	1	31/12/2016	COMAPROD	24/10/2023			Nivel 1	1,391	538	853
Urbanística y Medio Ambiente	1	31/12/2016	ANPADEH	30/06/2021				349	182	167
Sede San Agustín								261	175	86
Licenciatura								261	175	86
Música			CAESA	29/02/2024				261	175	86
Sede Santa María de Gracia								96	64	32
Licenciatura								96	64	32
Artes Audiovisuales	1	31/12/2016	CAESA	13/12/2023				96	64	32
CUCBA								6,967	3,319	3,648
Licenciatura								6,967	3,319	3,648
Agronegocios	1	31/12/2016	COMEAA	28/02/2024				270	165	105
Biología	1	31/12/2016	CACEB	17/01/2023			Nivel 2	1,962	857	1,105
Ciencia de los Alimentos			CACEB	17/01/2023				274	97	177
Ingeniero Agrónomo	1	31/12/2016	COMEAA	28/02/2021			Nivel 1	1,853	1,338	515
Medicina Veterinaria y Zootecnia	1	31/12/2016	CONEVET	12/09/2018	ACH	28/12/2024	Nivel 2	2,608	862	1,746
CUCEA								19,152	8,547	10,605
Licenciatura								19,152	8,547	10,605
Administración	1	31/12/2016	CACECA	20/12/2024	OUI	15/04/2019	Nivel 1	2,897	1,372	1,525
Administración Financiera y Sistemas	1	31/12/2016	CACECA	20/12/2024	OUI	15/04/2019	Nivel 1 Plus	1,860	1,032	828
Administración Gubernamental y Políticas Públicas [1]			CONACE	17/08/2021	OUI	15/04/2021	Nivel 2	575	336	239
Contaduría Pública	1	31/12/2016	CACECA	20/12/2024	OUI	15/04/2019	Nivel 2	3,468	1,590	1,878
Economía	1	31/12/2016	CONACE	28/02/2022	OUI	15/04/2019	Nivel 2	663	460	203
Gestión y Economía Ambiental [1]			CONACE	25/11/2021	OUI	15/04/2021		345	118	227
Mercadotecnia	1	31/12/2016	CACECA	20/12/2024	OUI	15/04/2019	Nivel 2	2,364	1,040	1,324
Negocios Internacionales	1	31/12/2016	CACECA	20/12/2024	OUI	15/04/2019	Nivel 1	3,708	1,578	2,130
Recursos Humanos	1	31/12/2016	CACECA	20/12/2024	OUI	15/04/2019	Nivel 1	1,193	204	989
Tecnologías de la Información [1]	1	31/12/2016	CACECA	17/09/2021	OUI	15/04/2021	Nivel 1	617	475	142
Turismo [1]	1	31/12/2016	CONAET	27/08/2021	OMT	04/03/2022	Nivel 1	1,462	342	1,120
CUCEI								16,026	11,457	4,569
Licenciatura								16,026	11,457	4,569
Física	1	31/12/2016	CAPEF	20/11/2024				419	313	106
Ingeniería Biomédica	1	30/04/2020	CACEI	13/12/2021				669	386	283
Ingeniería Civil [1]	1	31/12/2016	CACEI	09/01/2022			Nivel 1	1,254	1,025	229
Ingeniería en Alimentos y Biotecnología			CACEI	06/12/2022			Nivel 1	551	172	379
Ingeniería en Computación [2]	1	31/12/2016	CONAIC	05/12/2022			Nivel 1 Plus	1,750	1,513	237
Ingeniería en Comunicaciones y Electrónica	1	31/12/2016	CACEI	13/12/2023				1,665	1,449	216
Ingeniería en Topografía Geomática			CACEI	06/07/2021				308	250	58
Ingeniería Industrial [1]			CACEI	30/03/2022			Nivel 2	1,949	1,394	555
Ingeniería Informática	1	31/12/2016	CONAIC	05/12/2022			Nivel 2	1,402	1,201	201
Ingeniería Mecánica Eléctrica [1]	1	31/12/2016	CACEI	09/01/2022			Nivel 1	1,735	1,637	98
Ingeniería Química	1	31/12/2016	CACEI	13/12/2023				1,528	877	651
Matemáticas	1	30/09/2019	CAPEM	29/03/2025				307	196	111
Química	1	31/12/2016	CONAECQ	22/08/2023	ABET	30/09/2024		770	413	357
Químico Farmacéutico Biólogo [3]	1	31/12/2016	COMAEF	13/12/2023			Nivel 1	1,719	631	1,088
CUCS								14,736	4,988	9,748
Técnico Superior Universitario								1,595	574	1,021
Emergencias, Seguridad Laboral y Rescates	1	30/06/2021						304	132	172
Prótesis Dental	1	30/04/2021						267	77	190
Radiología e Imagen	1	31/12/2021			OUI	14/01/2021		494	210	284
Terapia Física	1	30/06/2021						359	98	261
Terapia Respiratoria	Acreditado	31/01/2025						171	57	114
Licenciatura								13,141	4,414	8,727
Cirujano Dentista	1	31/12/2016	CONAEDO	03/01/2021	OUI	14/01/2021	Nivel 1	1,628	479	1,149
Cultura Física y Deportes [1]	1	31/12/2016	COMACAF	23/05/2022	OUI	14/01/2021		1,523	936	587
Enfermería [4,5]	Acreditado	31/01/2025	COMACE	06/05/2018	OUI	14/01/2021	Nivel 1	2,555	515	2,040

Alumnos

Alumnos en programas educativos de calidad por entidad universitaria, nivel educativo, programa educativo y sexo, ciclo 2020-2021 Cuadro 1.1.23

Entidad universitaria / Nivel educativo / Programa educativo	Nivel / Acreditación CIEES	Vencimiento	Organismo de COPAES	Vencimiento	Acreditación Internacional	Vencimiento	Rendimiento académico en el EGEL	Total	Hombres	Mujeres
Médico Cirujano y Partero	1	31/12/2016	COMAEM	30/11/2025	OUI	14/01/2021	Nivel 1	4,428	1,748	2,680
Nutrición	1	31/12/2016	CONCAPREN	07/12/2023	OUI	14/01/2021	Nivel 1	1,042	212	830
Psicología	1	31/12/2016	CNEIP	16/12/2021	OUI	14/01/2021	Nivel 1	1,965	524	1,441
CUCSH								11,912	5,074	6,838
Sede Belenes								3,241	885	2,356
Licenciatura								3,241	885	2,356
Comunicación Pública	1	30/09/2019	CONAC	19/01/2021			Nivel 1	130	47	83
Estudios Políticos y Gobierno	1	31/03/2020	ACCECISO	23/08/2022				618	345	273
Relaciones Internacionales	1	31/03/2020	ACCECISO	30/06/2022	CACSLA	19/02/2019	Nivel 2	753	218	535
Sociología	1	27/06/2017	ACCECISO	30/06/2022				534	205	329
Trabajo Social [6]	1	31/03/2020	ACCECISO	30/06/2022			Nivel 1	1,206	70	1,136
Sede La Normal								8,671	4,189	4,482
Licenciatura								8,671	4,189	4,482
Abogado [1]	1	31/12/2016	CONFEDE	12/01/2022	AAC	19/12/2025	Nivel 2	6,007	2,970	3,037
Antropología	1	31/01/2022						282	94	188
Didáctica del Francés como Lengua Extranjera [1]	1	31/12/2016	COAPEHUM	15/06/2021				163	49	114
Docencia del Inglés como Lengua Extranjera [1]	1	31/12/2016	COAPEHUM	15/06/2021				214	73	141
Filosofía [1]	1	31/12/2016	COAPEHUM	15/06/2021				452	293	159
Geografía	1	31/12/2016	ACCECISO	06/02/2023				336	176	160
Historia	1	31/12/2016	COAPEHUM	08/01/2023				658	373	285
Letras Hispánicas [1]	1	31/12/2016	COAPEHUM	15/06/2021				559	161	398
CU regionales								41,063	17,709	23,354
CUALTOS								4,026	1,479	2,547
Licenciatura								4,026	1,479	2,547
Abogado	1	31/12/2017	CONFEDE	03/10/2023	AAC	19/12/2025	Nivel 2	358	132	226
Administración	1	31/12/2016	CACECA	09/06/2022			Nivel 2	302	137	165
Cirujano Dentista	1	31/12/2016	CONAEDO	14/03/2024			Nivel 1	422	114	308
Contaduría Pública	1	31/12/2016	CACECA	09/06/2022			Nivel 1	328	127	201
Enfermería	1	31/12/2016	COMACE	19/09/2021			Nivel 1	352	66	286
Ingeniería Agroindustrial	1	31/12/2016	COMEAA	28/11/2022				186	91	95
Ingeniería en Computación			CONAIC	17/12/2024			Nivel 2	158	127	31
Ingeniería en Sistemas Pecuarios	1	31/12/2016	COMEAA	28/11/2022				174	124	50
Medicina Veterinaria y Zootecnia [1]			CONEVET	13/04/2022	ACH	28/12/2024	Nivel 1	227	125	102
Médico Cirujano y Partero	1	31/12/2016	COMAEM	31/01/2023	OUI	14/01/2021	Nivel 1	508	213	295
Negocios Internacionales	1	31/12/2016	CONACI	14/12/2022			Nivel 2	310	106	204
Nutrición	1	31/12/2016	CONCAPREN	08/12/2022				331	44	287
Psicología [1]	1	31/12/2016	CNEIP	09/04/2022			Nivel 2	370	73	297
CUCIÉNEGA								5,722	2,546	3,176
Sede Atotonilco								901	359	542
Licenciatura								901	359	542
Abogado	1	31/12/2016	CONFEDE	05/05/2021	AAC	19/12/2025		228	111	117
Administración	1	31/12/2016	CACECA	29/12/2021				160	73	87
Contaduría Pública	1	31/12/2016	CACECA	28/02/2021				183	89	94
Psicología [1]			CNEIP	04/11/2021				195	47	148
Recursos Humanos			CACECA	29/12/2021				135	39	96
Sede CEFERESO								31	18	13
Licenciatura								31	18	13
Abogado	1	31/12/2016	CONFEDE	05/05/2021	AAC	19/12/2025		31	18	13
Sede La Barca								303	149	154
Licenciatura								303	149	154
Abogado	1	31/12/2016	CONFEDE	05/05/2021	AAC	19/12/2025		144	80	64
Administración	1	31/12/2016	CACECA	29/12/2021				159	69	90
Sede Ocotlán								4,487	2,020	2,467
Licenciatura								4,487	2,020	2,467
Abogado	1	31/12/2016	CONFEDE	05/05/2021	AAC	19/12/2025		610	253	357
Administración	1	31/12/2016	CACECA	29/12/2021				311	133	178
Contaduría Pública	1	31/12/2016	CACECA	28/02/2021				278	99	179
Ingeniería en Computación	1	31/12/2016	CONAIC	19/04/2025				245	200	45
Ingeniería Industrial	1	30/09/2021	CACEI	09/03/2011				302	234	68
Ingeniería Informática	1	31/12/2016	CONAIC	19/04/2025				228	174	54
Ingeniería Química	1	31/12/2016	CACEI	08/07/2022				350	184	166
Mercadotecnia			CACECA	29/12/2021				251	116	135
Negocios Internacionales			CONACI	30/04/2023				463	173	290
Periodismo			CONAC	28/06/2024				123	60	63
Psicología			CNEIP	04/11/2021				565	153	412

Alumnos

Alumnos en programas educativos de calidad por entidad universitaria, nivel educativo, programa educativo y sexo, ciclo 2020-2021 Cuadro 1.1.23

Entidad universitaria / Nivel educativo / Programa educativo	Nivel / Acreditación CIEES	Vencimiento	Organismo de COPAES	Vencimiento	Acreditación Internacional	Vencimiento	Rendimiento académico en el EGEL	Total	Hombres	Mujeres
Químico Farmacéutico Biólogo	1	31/12/2017	COMAEF	28/11/2023			Nivel 1	504	179	325
Recursos Humanos			CACECA	29/12/2021				257	62	195
CUCOSTA								5,319	2,466	2,853
Sede Puerto Vallarta								5,319	2,466	2,853
Licenciatura								5,319	2,466	2,853
Abogado			CONFEDE	22/09/2021	AAC	19/12/2025		567	237	330
Administración	1	31/12/2016	CACECA	20/12/2024				595	234	361
Arquitectura	1	31/12/2016	ANPADEH	30/06/2024				522	312	210
Biología [1]			CACEB	14/04/2022			Nivel 2	233	104	129
Contaduría Pública			CACECA	20/12/2024				603	287	316
Diseño para la Comunicación Gráfica			COMAPROD	21/11/2022			Nivel 2	198	70	128
Enfermería	1	30/09/2021					Nivel 1	338	67	271
Ingeniería Civil			CACEI	15/02/2023				418	341	77
Ingeniería en Computación [1]			CONAIC	15/06/2022				221	190	31
Ingeniería en Telemática [1]	1	31/12/2016	CONAIC	15/06/2022				186	151	35
Médico Cirujano y Partero			COMAEM	27/06/2022	OUI	14/01/2021	Nivel 1	495	210	285
Psicología [1]	1	31/12/2016	CNEIP	10/05/2022			Nivel 2	530	117	413
Turismo	1	31/12/2016	CONAET	26/10/2022	OMT	04/03/2022	Nivel 2	413	146	267
CUCOSTASUR								3,863	2,109	1,754
Sede Autlán								3,570	1,975	1,595
Técnico Superior Universitario								217	214	3
Electrónica y Mecánica Automotriz			CACEI	16/10/2023				217	214	3
Licenciatura								3,353	1,761	1,592
Abogado	1	31/12/2016	CONFEDE	15/02/2025	AAC	19/12/2025	Nivel 2	470	186	284
Administración	1	31/12/2016	CACECA	19/12/2021				379	145	234
Contaduría Pública	1	31/12/2016	CACECA	19/12/2021				420	155	265
Ingeniería de Procesos y Comercio Internacional	Acreditado	28/02/2025						254	94	160
Ingeniería en Obras y Servicios			CACEI	06/12/2022				292	269	23
Ingeniería en Recursos Naturales y Agropecuarios	1	31/12/2016	COMEAA	28/02/2021				196	108	88
Ingeniería en Teleinformática [1]			CACEI	22/07/2021				166	132	34
Ingeniería Mecatrónica [1]			CACEI	03/06/2022				303	275	28
Ingeniero Agrónomo			COMEAA	27/02/2023			Nivel 1	401	279	122
Nutrición			CONCAPREN	27/06/2024				271	51	220
Turismo	1	31/12/2016	CONAET	28/09/2021	OMT	04/03/2022		201	67	134
Sede San Patricio Melaque								293	134	159
Licenciatura								293	134	159
Biología Marina	1	31/07/2023						293	134	159
CULAGOS								1,505	544	961
Sede Lagos de Moreno								1,017	350	667
Licenciatura								1,017	350	667
Abogado	1	31/01/2021			AAC	19/12/2025		317	113	204
Humanidades			COAPEHUM	22/12/2025				95	33	62
Ingeniería en Administración Industrial	Acreditado	31/12/2024						302	133	169
Psicología			CNEIP	21/11/2022				303	71	232
Sede San Juan de Los Lagos								488	194	294
Licenciatura								488	194	294
Abogado	1	31/01/2021			AAC	19/12/2025		259	124	135
Psicología			CNEIP	21/11/2022				162	30	132
Tecnologías de la Información	1	30/11/2023						67	40	27
CUNORTE								3,354	1,282	2,072
Licenciatura								3,354	1,282	2,072
Abogado	1	31/12/2016	CONFEDE	05/05/2021	AAC	19/12/2025		655	322	333
Administración	1	31/12/2016	CACECA	09/10/2025				348	162	186
Agronegocios			CACECA	18/12/2022				137	100	37
Antropología	1	30/09/2021						39	14	25
Contaduría Pública	1	31/12/2016	CACECA	09/10/2025				207	82	125
Enfermería	1	31/12/2020						1,036	252	784
Ingeniería en Electrónica y Computación	1	30/09/2021						261	197	64
Nutrición	1	31/05/2023						257	70	187
Psicología	1	31/12/2016	CNEIP	02/06/2022				414	83	331
CUSUR								6,181	2,291	3,890
Licenciatura								6,181	2,291	3,890
Abogado	1	31/12/2016	CONFEDE	12/02/2025	AAC	19/12/2025	Nivel 2	694	282	412
Agronegocios [1]			COMEAA	22/04/2022				463	249	214
Desarrollo Turístico Sustentable			CONAET	23/05/2023				240	74	166

Alumnos

Alumnos en programas educativos de calidad por entidad universitaria, nivel educativo, programa educativo y sexo, ciclo 2020-2021 Cuadro 1.1.23

Entidad universitaria / Nivel educativo / Programa educativo	Nivel / Acreditación CIEES	Vencimiento	Organismo de COPAES	Vencimiento	Acreditación Internacional	Vencimiento	Rendimiento académico en el EGEL	Total	Hombres	Mujeres
Enfermería [4]	1	31/12/2016	COMACE	29/05/2023			Nivel 1	974	178	796
Ingeniería en Telemática	1	28/02/2020	CONAIC	06/12/2022				305	247	58
Letras Hispánicas			COAPEHUM	21/12/2023				125	41	84
Medicina Veterinaria y Zootecnia	1	31/12/2016	CONEVET	01/04/2024	ACH COPEVET	28/12/2024 15/04/2024	Nivel 2	681	320	361
Médico Cirujano y Partero [1]			COMAEM	20/02/2021	OUI	14/01/2021	Nivel 1	852	355	497
Negocios Internacionales	1	31/12/2016	CONACI	15/12/2023			Nivel 2	651	248	403
Nutrición [1]	1	31/12/2016	CONCAPREN	25/03/2022			Nivel 1	483	106	377
Periodismo [1]	1	30/11/2021						112	47	65
Psicología	1	31/12/2016	CNEIP	05/10/2023			Nivel 1	601	144	457
CUTONALÁ								7,454	3,445	4,009
Licenciatura								7,454	3,445	4,009
Abogado	1	31/01/2023			AAC	19/12/2025	Nivel 2	1,423	593	830
Administración de Negocios	1	31/01/2023					Nivel 2	800	368	432
Contaduría Pública	1	31/01/2023						827	375	452
Diseño de Artesanía	1	01/01/2023						216	77	139
Estudios Liberales	1	30/09/2021						173	59	114
Gerontología	1	30/06/2023						264	34	230
Historia del Arte	1	30/09/2021						186	53	133
Ingeniería en Ciencias Computacionales	1	30/09/2021						448	385	63
Ingeniería en Energía	1	30/09/2021						570	475	95
Ingeniería en Nanotecnología	1	30/09/2023						521	365	156
Médico Cirujano y Partero [1]						14/01/2021		1,284	508	776
Nutrición							Nivel 1	530	95	435
Salud Pública	1	31/01/2021						212	58	154
CUVALLES								3,639	1,547	2,092
Licenciatura								3,639	1,547	2,092
Abogado [1]	1	31/12/2016	CONFEDE	05/09/2021	AAC	19/12/2025		460	181	279
Administración	1	31/12/2016	CACECA	14/12/2023				391	154	237
Agronegocios			COMEAA	14/07/2024				200	123	77
Contaduría Pública	1	31/12/2016					Nivel 2	456	171	285
Educación			CEPPE	30/04/2024				245	55	190
Ingeniería en Electrónica y Computación [1]			CACEI	30/03/2022			Nivel 2	178	158	20
Ingeniería Mecatrónica [1]			CACEI	30/03/2022				382	354	28
Psicología			CNEIP	13/12/2021			Nivel 2	437	101	336
Tecnologías de la Información	1	30/06/2021						191	149	42
Trabajo Social			ACCECISO	26/01/2022			Nivel 2	475	46	429
Turismo	1	31/12/2016	CONAET	28/09/2021	OMT	04/03/2022		224	55	169
SUV								3,386	1,482	1,904
Licenciatura								3,386	1,482	1,904
Administración de las Organizaciones	1	31/08/2021	CACECA	29/12/2022	CACSLA	10/12/2023		1,299	547	752
Bibliotecología y Gestión del Conocimiento [1]	1	30/06/2021						111	33	78
Desarrollo Educativo [7]	1	31/10/2019						794	185	609
Gestión Cultural	1	30/06/2017	CAESA	17/03/2022	CACSLA	10/12/2023		352	112	240
Periodismo Digital			ACCECISO	11/02/2025				54	35	19
Seguridad Ciudadana	Acreditado	01/09/2020	ACCECISO	11/12/2025	CACSLA	10/12/2023		161	93	68
Tecnologías e Información	1	07/07/2017	CONAIC	30/05/2022	OUI	11/12/2023		615	477	138

Fuentes: Calidad, Coordinación General Académica y de Innovación, Coordinación de Desarrollo Académico. Matrícula, cuestionarios 911 de inicio de cursos SEP-ANUIES-INEG. Resultados de Padrón de alto rendimiento del EGEL, resultados de la convocatoria 2017-2019 de CENEVAL.
Corte a: Calidad y Padrón, diciembre de 2020. Matrícula, septiembre de 2020.
Notas: Un programa educativo se considera de calidad si está acreditado por algún organismo acreditador o tiene Nivel 1/Acreditado por los CIEES.
A partir de junio de 2019, los CIEES son reconocidos como agencia acreditadora, al igual que los organismos del COPAES, para acreditar programas educativos mediante acuerdo 17/11/17 de la SEP.
[1] Programa con prórroga.
[2] El PE de Ingeniería en Computación cuenta con reconocimiento de nivel 1 Plus y 1 en el EGEL-COMPU y EGEL-ICOMPU, respectivamente.
[3] El PE de Químico Farmacéutico Biólogo cuenta con reconocimiento de nivel 1 y 2 en el EGEL-QFB y EGEL-QUICLI, respectivamente
[4] La Nivelación de la Licenciatura en Enfermería de CUCS cuenta con acreditación internacional por OUI con vigencia al 14/01/2021.
[5] La Licenciatura en Enfermería tiene Nivel 1 en el Padrón del EGEL y la Enfermería Semiescolarizada tiene Nivel 2 en el Padrón del EGEL.
[6] La Nivelación de la Licenciatura en Trabajo Social del CUCSH, cuenta con Nivel 1 de los CIEES, además de que está acreditada por ACCECISO con vigencia al 23/08/2022 y está en el Nivel 1 del Padrón del EGEL.
[7] Se incluyen los 35 alumnos de la Licenciatura en Educación, ya que hubo un cambio en el nombre del programa educativo.

Alumnos

Alumnos en programas educativos de calidad por entidad universitaria, nivel educativo, programa educativo y sexo, ciclo 2021-2022 Cuadro 1.1.24

Entidad universitaria / Nivel educativo / Programa educativo	Nivel / Acreditación CIEES	Vencimiento	Organismo de COPAES	Vencimiento	Acreditación Internacional	Vencimiento	Rendimiento académico en el EGEL	Total	Hombres	Mujeres
Red universitaria								119,100	53,941	65,159
Centros universitarios								115,567	52,442	63,125
CU temáticos								75,235	35,426	39,809
CUAAD								5,826	2,515	3,311
Sede Huentitán								5,475	2,287	3,188
Licenciatura								5,475	2,287	3,188
Arquitectura	1	31/01/2017	ANPADEH	14/12/2026				2,221	1,239	982
Diseño de Interiores y Ambientación	1	31/12/2016	ANPADEH	14/12/2026				566	50	516
Diseño de Modas	1	31/01/2024						355	69	286
Diseño Industrial	1	31/12/2016	COMAPROD	12/07/2023				600	261	339
Diseño para la Comunicación Gráfica	1	31/12/2016	COMAPROD	24/10/2023			Nivel 1	1,389	489	900
Urbanística y Medio Ambiente	1	31/12/2016	ANPADEH	14/12/2026				344	179	165
Sede San Agustín								242	160	82
Licenciatura								242	160	82
Música	1	31/12/2016	CAESA	29/02/2024				242	160	82
Sede Santa María de Gracia								109	68	41
Licenciatura								109	68	41
Artes Audiovisuales	1	31/12/2016	CAESA	13/12/2023				109	68	41
CUCBA								6,459	2,836	3,623
Licenciatura								6,459	2,836	3,623
Agronegocios			COMEAA	28/02/2024				246	142	104
Biología	1	31/12/2016	CACEB	17/01/2023			Nivel 2	1,908	774	1,134
Ciencia de los Alimentos			COMEAA	28/02/2024				242	87	155
Ingeniero Agrónomo[1]		31/12/2016	COMEAA	28/08/2022			Nivel 1	1,643	1,114	529
Medicina Veterinaria y Zootecnia	1	31/12/2016	CONEVET	12/09/2018	ACH	28/12/2024	Nivel 2	2,420	719	1,701
CUCEA								19,555	8,611	10,944
Licenciatura								19,555	8,611	10,944
Administración	1	31/12/2016	CACECA	20/12/2024	OUI	15/04/2019	Nivel 1	2,943	1,356	1,587
Administración Financiera y Sistemas	1	31/12/2016	CACECA	20/12/2024	OUI	15/04/2019	Nivel 1 Plus	1,993	1,105	888
Administración Gubernamental y Políticas Públicas			CONACE	01/03/2026	OUI	15/04/2021	Nivel 2	591	319	272
Contaduría Pública	1	31/12/2016	CACECA	20/12/2024	OUI	15/04/2019	Nivel 2	3,516	1,627	1,889
Economía	1	31/12/2016	CONACE	28/02/2022	OUI	15/04/2019	Nivel 2	697	471	226
Gestión y Economía Ambiental			CONACE	01/02/2026	OUI	15/04/2021		331	116	215
Mercadotecnia	1	31/12/2016	CACECA	20/12/2024	OUI	15/04/2019	Nivel 2	2,377	1,019	1,358
Negocios Internacionales	1	31/12/2016	CACECA	20/12/2024	OUI	15/04/2019	Nivel 1	3,820	1,573	2,247
Recursos Humanos	1	31/12/2016	CACECA	20/12/2024	OUI	15/04/2019	Nivel 1	1,215	203	1,012
Tecnologías de la Información	1	31/12/2016	CACECA	31/12/2025	OUI	15/04/2021	Nivel 1	663	519	144
Turismo	1	31/12/2016	CONAET	03/08/2026	OMT	04/03/2022	Nivel 1	1,409	303	1,106
CUCEI								16,697	11,884	4,813
Licenciatura								16,697	11,884	4,813
Física	1	31/12/2016	CAPEF	20/11/2024				480	359	121
Ingeniería Biomédica	1	30/04/2020	CACEI	13/12/2021				749	435	314
Ingeniería Civil	1	31/12/2016	CACEI	28/04/2026			Nivel 1	1,308	1,065	243
Ingeniería en Alimentos y Biotecnología			CACEI	06/12/2022			Nivel 1	553	178	375
Ingeniería en Computación [3]	1	31/12/2016	CONAIC	05/12/2022			Niveles 1 y 1 Plus	1,979	1,715	264
Ingeniería en Comunicaciones y Electrónica	1	31/12/2016	CACEI	13/12/2023				1,559	1,351	208
Ingeniería en Topografía Geomática [1]	1		CACEI	06/01/2023				320	251	69
Ingeniería Industrial			CACEI	26/04/2024			Nivel 2	1,993	1,394	599
Ingeniería Informática	1	31/12/2016	CONAIC	05/12/2022			Nivel 2	1,573	1,339	234
Ingeniería Mecánica Eléctrica	1	31/12/2016	CACEI	28/04/2026			Nivel 1	1,810	1,702	108
Ingeniería Química	1	31/12/2016	CACEI	13/12/2023				1,526	844	682
Matemáticas	1	30/09/2019	CAPEM	29/03/2025				320	217	103
Química	1	31/12/2016	CONAECQ	22/08/2023	ABET	30/09/2024		810	416	394
Químico Farmacéutico Biólogo [4]	1	31/12/2016	COMAEF	13/12/2023			Niveles 1 y 2	1,717	618	1,099

Alumnos

Alumnos en programas educativos de calidad por entidad universitaria, nivel educativo, programa educativo y sexo, ciclo 2021-2022 Cuadro 1.1.24

Entidad universitaria / Nivel educativo / Programa educativo	Nivel / Acreditación CIEES	Vencimiento	Organismo de COPAES	Vencimiento	Acreditación Internacional	Vencimiento	Rendimiento académico en el EGEL	Total	Hombres	Mujeres
CUCS								14,747	4,769	9,978
Técnico Superior Universitario								1,544	499	1,045
Emergencias, Seguridad Laboral y Rescates [1]	1	30/06/2022						256	88	168
Prótesis Dental	Acreditado	30/09/2026						284	84	200
Radiología e Imagen	1	31/12/2021			GRANA	09/11/2026		472	181	291
Terapia Física [1]	1	30/12/2021						370	100	270
Terapia Respiratoria	Acreditado	31/01/2025			GRANA	09/11/2026		162	46	116
Licenciatura								13,203	4,270	8,933
Cirujano Dentista	1	31/12/2016	CONAEDO	22/06/2026	GRANA	09/11/2026	Nivel 1	1,602	429	1,173
Cultura Física y Deportes	1	31/12/2016	COMACAF	19/05/2026	GRANA	09/11/2024		1,511	910	601
Enfermería [2]	1	31/01/2025	COMACE	06/05/2018	GRANA	09/11/2026	Nivel 1	2,569	514	2,055
Médico Cirujano y Partero	1	31/12/2016	COMAEM	26/10/2025	GRANA	09/11/2026	Nivel 1	4,434	1,682	2,752
Nutrición	1	31/12/2016	CONCAPREN	07/12/2023	GRANA	09/11/2026	Nivel 1	1,074	205	869
Psicología	1	31/12/2016	CNEIP	16/12/2021	GRANA	09/11/2026	Nivel 1	2,013	530	1,483
CUCSH								11,951	4,811	7,140
Sede Belenes								3,305	843	2,462
Licenciatura								3,305	843	2,462
Comunicación Pública	1	30/09/2019	CONAC	16/06/2026			Nivel 1	127	43	84
Estudios Políticos y Gobierno	1	31/03/2020	ACCECISO	23/08/2022				612	339	273
Relaciones Internacionales	1	31/03/2020	ACCECISO	30/06/2022	CACSLA	19/02/2019	Nivel 2	756	203	553
Sociología	1	27/06/2017	ACCECISO	30/06/2022				522	184	338
Trabajo Social [6]	1	31/03/2020	ACCECISO	30/06/2022			Nivel 1	1,288	74	1,214
Sede La Normal								8,646	3,968	4,678
Licenciatura								8,646	3,968	4,678
Abogado [1]	1	31/12/2016	CONFEDE	12/01/2022	AAC	19/12/2025	Nivel 2	6,030	2,818	3,212
Antropología	1	31/01/2022						274	84	190
Didáctica del Francés como Lengua Extranjera	1	31/12/2016	COAPEHUM	22/12/2025				157	44	113
Docencia del Inglés como Lengua Extranjera	1	31/12/2016	COAPEHUM	22/12/2025				180	55	125
Filosofía	1	31/12/2016	COAPEHUM	22/12/2025				426	279	147
Geografía	1	31/12/2016	ACCECISO	06/02/2023				304	154	150
Historia	1	31/12/2016	COAPEHUM	08/01/2023				683	387	296
Letras Hispánicas	1	31/12/2016	COAPEHUM	22/12/2025				592	147	445
CU regionales								40,332	17,016	23,316
CUALTOS								4,073	1,413	2,660
Licenciatura								4,073	1,413	2,660
Abogado	1	31/12/2017	CONFEDE	03/10/2023	AAC	19/12/2025	Nivel 2	351	124	227
Administración	1	31/12/2016	CACECA	09/06/2022			Nivel 2	300	133	167
Cirujano Dentista	1	31/12/2016	CONAEDO	14/03/2024			Nivel 1	439	103	336
Contaduría Pública	1	31/12/2016	CACECA	09/06/2022			Nivel 1	318	108	210
Enfermería [1]	1	31/12/2016	COMACE	19/03/2023			Nivel 1	409	70	339
Ingeniería Agroindustrial	1	31/12/2016	COMEAA	28/11/2022				165	90	75
Ingeniería en Computación			CONAIC	17/12/2024			Nivel 2	170	137	33
Ingeniería en Sistemas Pecuarios	1	31/12/2016	COMEAA	28/11/2022				157	114	43
Medicina Veterinaria y Zootecnia [1]			CONEVET	13/04/2022	ACH	28/12/2024	Nivel 1	257	129	128
Médico Cirujano y Partero	1	31/12/2016	COMAEM	31/01/2023	OUI	14/01/2021	Nivel 1	467	195	272
Negocios Internacionales	1	31/12/2016	CONACI	14/12/2022			Nivel 2	317	105	212
Nutrición	1	31/12/2016	CONCAPREN	08/12/2022				363	45	318
Psicología	1	31/12/2016	CNEIP	24/05/2026			Nivel 2	360	60	300
CUCIÉNEGA								4,895	2,239	2,656
Sede Atotonilco								615	265	350
Licenciatura								615	265	350
Abogado [1]	1	31/12/2016	CONFEDE	05/11/2022	AAC	19/12/2025		206	93	113
Administración	1	31/12/2016	CACECA	29/12/2021				148	65	83

Alumnos

Alumnos en programas educativos de calidad por entidad universitaria, nivel educativo, programa educativo y sexo, ciclo 2021-2022 Cuadro 1.1.24

Entidad universitaria / Nivel educativo / Programa educativo	Nivel / Acreditación CIEES	Vencimiento	Organismo de COPAES	Vencimiento	Acreditación Internacional	Vencimiento	Rendimiento académico en el EGEL	Total	Hombres	Mujeres
Contaduría Pública [1]	1	31/12/2016	CACECA	28/08/2022				165	85	80
Recursos Humanos			CACECA	29/12/2021				96	22	74
Sede La Barca								275	134	141
Licenciatura								275	134	141
Abogado [1]	1	31/12/2016	CONFEDE	05/11/2022	AAC	19/12/2025		126	65	61
Administración	1	31/12/2016	CACECA	29/12/2021				149	69	80
Sede Ocotlán								4,005	1,840	2,165
Licenciatura								4,005	1,840	2,165
Abogado [1]	1	31/12/2016	CONFEDE	05/11/2022	AAC	19/12/2025		651	266	385
Administración	1	31/12/2016	CACECA	29/12/2021				356	143	213
Contaduría Pública [1]	1	31/12/2016	CACECA	28/08/2022				305	103	202
Ingeniería en Computación	1	31/12/2016	CONAIC	19/04/2025				247	192	55
Ingeniería Industrial [1]	1	30/12/2021	CACEI	09/03/2011				278	207	71
Ingeniería Informática	1	31/12/2016	CONAIC	19/04/2025				234	178	56
Ingeniería Química	1	31/12/2016	CACEI	08/07/2022				353	178	175
Mercadotecnia			CACECA	29/12/2021				253	109	144
Negocios Internacionales			CONACI	30/04/2023				447	164	283
Periodismo			CONAC	28/06/2024				109	53	56
Químico Farmacéutico Biólogo	1	31/12/2017	COMAEF	28/11/2023			Nivel 1	524	185	339
Recursos Humanos			CACECA	29/12/2021				248	62	186
CUCOSTA								6,141	2,855	3,286
Sede Puerto Vallarta								6,141	2,855	3,286
Licenciatura								6,141	2,855	3,286
Abogado [1]			CONFEDE	22/03/2023	AAC	19/12/2025		580	228	352
Administración	1	31/12/2016	CACECA	20/12/2024				608	233	375
Arquitectura	1	31/12/2016	ANPADEH	30/06/2024				572	328	244
Biología			CACEB	15/02/2026			Nivel 2	254	103	151
Contaduría Pública			CACECA	20/12/2024				607	285	322
Cultura Física y Deportes			COMACAF	14/05/2026				264	168	96
Diseño para la Comunicación Gráfica			COMAPROD	21/11/2022			Nivel 2	229	75	154
Enfermería	1	27/09/2022					Nivel 1	349	70	279
Ingeniería Civil			CACEI	15/02/2023				538	426	112
Ingeniería en Computación [1]			CONAIC	15/06/2022				220	192	28
Ingeniería en Comunicación Multimedia			CONAIC	29/01/2026				329	184	145
Ingeniería en Telemática [1]	1	31/12/2016	CONAIC	15/06/2022				163	137	26
Médico Cirujano y Partero			COMAEM	27/06/2022	OUI	14/01/2021	Nivel 1	501	191	310
Psicología [1]	1	31/12/2016	CNEIP	10/05/2022			Nivel 2	514	98	416
Turismo	1	31/12/2016	CONAET	26/10/2022	OMT	04/03/2022	Nivel 2	413	137	276
CUCOSTASUR								3,901	1,877	2,024
Sede Autlán								3,586	1,751	1,835
Técnico Superior Universitario								181	177	4
Electrónica y Mecánica Automotriz	1		CACEI	16/10/2023				181	177	4
Licenciatura								3,405	1,574	1,831
Abogado	1	31/12/2016	CONFEDE	15/02/2025	AAC	19/12/2025	Nivel 2	481	169	312
Administración	1	31/12/2016	CACECA	19/12/2021				319	105	214
Contaduría Pública		31/12/2016	CACECA	19/12/2021				395	136	259
Enfermería	1	30/06/2024						317	46	271
Ingeniería de Procesos y Comercio Internacional	Acreditado	01/02/2025						257	91	166
Ingeniería en Obras y Servicios			CACEI	06/12/2022				246	219	27
Ingeniería en Recursos Naturales y Agropecuarios [1]	1	31/12/2016	COMEAA	28/08/2022				167	84	83
Ingeniería en Teleinformática			CACEI	26/04/2024				156	127	29
Ingeniería Mecatrónica			CACEI	05/12/2026				280	255	25
Ingeniero Agrónomo			COMEAA	27/02/2023			Nivel 1	347	244	103
Nutrición			CONCAPREN	27/06/2024				264	42	222
Turismo [1]	1	31/12/2016	CONAET	28/03/2023	OMT	04/03/2022		176	56	120

Alumnos

Alumnos en programas educativos de calidad por entidad universitaria, nivel educativo, programa educativo y sexo, ciclo 2021-2022 Cuadro 1.1.24

Entidad universitaria / Nivel educativo / Programa educativo	Nivel / Acreditación CIEES	Vencimiento	Organismo de COPAES	Vencimiento	Acreditación Internacional	Vencimiento	Rendimiento académico en el EGEL	Total	Hombres	Mujeres
Sede San Patricio Melaque								315	126	189
Licenciatura								315	126	189
Biología Marina	1	31/07/2023						315	126	189
CULAGOS								2,307	1,052	1,255
Sede Lagos de Moreno								1,845	880	965
Licenciatura								1,845	880	965
Abogado	1	31/07/2024			AAC	19/12/2025		305	97	208
Humanidades			COAPEHUM	22/12/2025				103	39	64
Ingeniería Bioquímica	1	29/02/2020	CACEI	10/10/2024				347	128	219
Ingeniería en Administración Industrial	Acreditado	31/12/2024						268	113	155
Ingeniería en Electrónica y Computación			CACEI	08/12/2023				151	124	27
Ingeniería Mecatrónica	1	29/02/2020	CACEI	10/10/2024				350	300	50
Psicología			CNEIP	21/11/2022				321	79	242
Sede San Juan de Los Lagos								462	172	290
Licenciatura								462	172	290
Abogado	1	31/07/2024			AAC	19/12/2025		249	110	139
Psicología			CNEIP	21/11/2022				157	29	128
Tecnologías de la Información	Acreditado	30/11/2023						56	33	23
CUNORTE								3,207	1,288	1,919
Licenciatura								3,207	1,288	1,919
Abogado [1]	1	31/12/2016	CONFEDE	05/11/2022	AAC	19/12/2025		551	243	308
Administración	1	31/12/2016	CACECA	09/10/2025				287	121	166
Agronegocios			CACECA	18/12/2022				105	68	37
Antropología	1	30/09/2022						28	11	17
Contaduría Pública	1	31/12/2016	CACECA	09/10/2025				201	71	130
Enfermería	Acreditado	31/04/2026						944	215	729
Ingeniería en Electrónica y Computación	1	30/09/2022						219	170	49
Ingeniería Mecánica Eléctrica	Acreditado	24/03/2024						272	244	28
Nutrición	1	31/05/2023						266	74	192
Psicología [1]	1	31/12/2016	CNEIP	02/06/2022				334	71	263
CUSUR								5,860	2,044	3,816
Licenciatura								5,860	2,044	3,816
Abogado	1	31/12/2016	CONFEDE	12/02/2025	AAC	19/12/2025	Nivel 2	643	239	404
Agronegocios [1]			COMEAA	22/04/2022				458	233	225
Desarrollo Turístico Sustentable			CONAET	23/05/2023				239	71	168
Enfermería [5]	1	31/12/2016	COMACE	29/05/2023			Niveles 1 y 2	951	158	793
Ingeniería en Telemática	1	28/02/2020	CONAIC	06/12/2022				301	244	57
Letras Hispánicas			COAPEHUM	21/12/2023				132	39	93
Medicina Veterinaria y Zootecnia	1	31/12/2016	CONEVET	01/04/2024	ACH COPEVET	28/12/2024 15/04/2024	Nivel 2	635	283	352
Médico Cirujano y Partero			COMAEM	20/08/2019	OUI	14/01/2021	Nivel 1	827	325	502
Negocios Internacionales	1	31/12/2016	CONACI	15/12/2023			Nivel 2	632	225	407
Nutrición	1	31/12/2016	CONCAPREN	25/03/2022			Nivel 1	444	85	359
Psicología	1	31/12/2016	CNEIP	05/10/2023			Nivel 1	598	142	456
CUTONALÁ								6,207	2,702	3,505
Licenciatura								6,207	2,702	3,505
Abogado	1	31/01/2023			AAC	19/12/2025	Nivel 2	1,466	547	919
Administración de Negocios	1	31/01/2023					Nivel 2	831	358	473
Contaduría Pública	1	31/01/2023						849	333	516
Diseño de Artesanía	1	01/01/2023						194	57	137
Estudios Liberales [1]	1	30/09/2022						181	62	119
Gerontología	1	30/06/2023						254	35	219
Historia del Arte [1]	1	30/09/2022						187	49	138
Ingeniería en Ciencias Computacionales [1]	1	30/09/2022						435	364	71
Ingeniería en Energía [1]	1	30/09/2022						523	405	118
Ingeniería en Nanotecnología	1	30/09/2023						556	362	194
Nutrición			CONCAPREN	11/12/2025			Nivel 1	522	80	442
Salud Pública [1]	1	31/12/2026						209	50	159

Alumnos

Alumnos en programas educativos de calidad por entidad universitaria, nivel educativo, programa educativo y sexo, ciclo 2021-2022 Cuadro 1.1.24

Entidad universitaria / Nivel educativo / Programa educativo	Nivel / Acreditación CIEES	Vencimiento	Organismo de COPAES	Vencimiento	Acreditación Internacional	Vencimiento	Rendimiento académico en el EGEL	Total	Hombres	Mujeres
CUVALLES								3,741	1,546	2,195
Licenciatura								3,741	1,546	2,195
Abogado	1	31/12/2016	CONFEDE	05/03/2020	AAC	19/12/2025		463	162	301
Administración	1	31/12/2016	CACECA	14/12/2023				397	155	242
Agronegocios			COMEAA	14/07/2024				168	86	82
Contaduría Pública	1	31/12/2016	CACECA	14/12/2023			Nivel 2	437	167	270
Educación			CEPPE	30/04/2024				306	66	240
Enfermería	1	30/04/2022						127	24	103
Ingeniería en Electrónica y Computación			CACEI	26/04/2024			Nivel 2	182	162	20
Ingeniería en Instrumentación Electrónica y Nanosensores			CACEI	29/04/2024				103	86	17
Ingeniería Mecatrónica			CACEI	25/04/2024				357	323	34
Psicología			CNEIP	13/12/2021			Nivel 2	425	89	336
Tecnologías de la Información [1]	1	30/06/2022						179	138	41
Trabajo Social			ACCECISO	26/01/2022			Nivel 2	395	41	354
Turismo [1]	1	31/12/2016	CONAET	28/03/2023	OMT	04/03/2022		202	47	155
SUV								3,533	1,499	2,034
Licenciatura								3,533	1,499	2,034
Administración de las Organizaciones	1	31/08/2022	CACECA	29/12/2022	CACSLA	10/12/2023		1,440	573	867
Bibliotecología y Gestión del Conocimiento	Acreditado	31/03/2024						109	28	81
Desarrollo Educativo [7]	1	31/10/2019	CEPPE	16/12/2024				731	150	581
Gestión Cultural	1	30/06/2017	CAESA	17/03/2022	CACSLA	10/12/2023		352	111	241
Periodismo Digital			ACCECISO	11/02/2025				74	47	27
Seguridad Ciudadana	Acreditado	31/10/2025			CACSLA	10/12/2023		158	81	77
Tecnologías e Información	1	07/07/2017	CONAIC	30/05/2022	OUI	11/12/2023		669	509	160

Fuentes: Calidad, Coordinación General Académica y de Innovación, Coordinación de Desarrollo Académico. Matrícula, cuestionarios 911 de inicio de cursos SEP-ANUIES-INEG. Resultados de Padrón de alto rendimiento del EGEL, resultados de la convocatoria 2017-2019 de CENEVAL.
Corte a: Calidad y Padrón, diciembre de 2021. Matrícula, septiembre de 2021.
Notas: Un programa educativo se considera de calidad si está acreditado por algún organismo acreditador o tiene Nivel 1/Acreditado por los CIEES.
A partir de junio de 2019, los CIEES son reconocidos como agencia acreditadora, al igual que los organismos del COPAES, para acreditar programas educativos mediante acuerdo 17/11/17 de la SEP.
[1] Programa con prórroga en la vigencia de la distinción.
[2] La Licenciatura en Enfermería y la Nivelación de la Licenciatura en Enfermería, ambos programas cuentan con acreditación por parte de los CIEES con la misma vigencia. Ambos programas cuentan con acreditación internacional por parte de GRANA, con la misma vigencia.
[3] El PE de Ingeniería en Computación del CUCEI cuenta con reconocimiento de nivel 1 Plus y 1 en el Padrón del EGEL, en el EGEL-COMPU y EGEL-ICOMPU, respectivamente.
[4] El PE de Químico Farmacéutico Biólogo del CUCEI cuenta con reconocimiento de nivel 1 y 2 en el Padrón del EGEL, en el EGEL-QFB y EGEL-QUICLI, respectivamente.
[5] La Licenciatura en Enfermería del CUSUR tiene Nivel 1 en el Padrón del EGEL y la Nivelación de la Licenciatura en Enfermería tiene Nivel 2 en el Padrón del EGEL.
[6] La Nivelación de la Licenciatura en Trabajo Social del CUCSH, cuenta con Nivel 1 de los CIEES, vigente al 31 de marzo de 2020, está acreditada por ACCECISO con vigencia al 23 de agosto de 2022 y cuenta con distinción del Nivel 1 del Padrón del EGEL.
[7] Se incluyen los 12 alumnos de la Licenciatura en Educación, ya que hubo un cambio en el nombre del programa educativo.

Alumnos

Alumnos de licenciatura en programas educativos de calidad por entidad universitaria, ciclos 2016-2017 al 2021-2022 Cuadro 1.1.25

Entidad universitaria	Ciclo								
	2016-2017			2017-2018			2018-2019		
	Alumnos en PE de calidad [1]	Alumnos en PE evaluables	% en PE de calidad	Alumnos en PE de calidad [1]	Alumnos en PE evaluables	% en PE de calidad	Alumnos en PE de calidad [1]	Alumnos en PE evaluables	% en PE de calidad
Red Universitaria	100,603	105,649	95.22	104,345	112,176	93.02	109,745	112,925	97.18
Centros universitarios	97,374	102,420	95.07	100,846	108,677	92.79	106,380	109,560	97.10
CU temáticos	64,308	64,796	99.25	66,228	67,541	98.06	67,688	67,688	100.00
CUAAD	6,456	6,456	100.00	6,064	6,860	88.40	6,438	6,438	100.00
CUCBA	4,992	5,480	91.09	5,528	6,045	91.45	5,403	5,403	100.00
CUCEA	16,691	16,691	100.00	17,063	17,063	100.00	17,952	17,952	100.00
CUCEI	13,128	13,128	100.00	13,957	13,957	100.00	14,295	14,295	100.00
CUCS	12,293	12,293	100.00	12,507	12,507	100.00	12,394	12,394	100.00
CUCSH	10,748	10,748	100.00	11,109	11,109	100.00	11,206	11,206	100.00
CU regionales	33,066	37,624	87.89	34,618	41,136	84.15	38,692	41,872	92.41
CUALTOS	3,663	3,791	96.62	3,766	3,910	96.32	3,756	3,905	96.18
CUCIÉNEGA	6,754	7,259	93.04	4,970	6,163	80.64	5,219	6,092	85.67
CUCOSTA	4,517	5,190	87.03	4,619	5,316	86.89	5,192	5,632	92.19
CUCOSTASUR	2,111	3,179	66.40	2,297	3,436	66.85	2,884	3,433	84.01
CULAGOS	1,206	2,254	53.50	1,605	2,193	73.19	1,673	2,494	67.08
CUNORTE	3,166	3,623	87.39	3,539	3,863	91.61	3,853	3,919	98.32
CUSUR	6,146	6,248	98.37	6,269	6,889	91.00	6,220	6,502	95.66
CUTONALÁ	1,830	1,830	100.00	3,850	5,381	71.55	6,177	6,177	100.00
CUVALLES	3,673	4,250	86.42	3,703	3,985	92.92	3,718	3,718	100.00
SUV	3,229	3,229	100.00	3,499	3,499	100.00	3,365	3,365	100.00

Entidad universitaria	Ciclo								
	2019-2020			2020-2021			2021-2022		
	Alumnos en PE de calidad [1]	Alumnos en PE evaluables	% en PE de calidad	Alumnos en PE de calidad [1]	Alumnos en PE evaluables	% en PE de calidad	Alumnos en PE de calidad [1]	Alumnos en PE evaluables	% en PE de calidad
Red Universitaria	112,021	116,090	96.49	117,189	122,457	95.70	117,375	123,572	94.99
Centros universitarios	108,755	112,782	96.43	113,803	119,071	95.58	113,842	120,039	94.84
CU temáticos	68,682	70,382	97.58	72,957	74,710	97.65	73,691	75,954	97.02
CUAAD	5,523	6,972	79.22	5,759	7,233	79.62	5,826	7,311	79.69
CUCBA	6,666	6,666	100.00	6,967	6,967	100.00	6,459	6,459	100.00
CUCEA	18,186	18,186	100.00	19,152	19,152	100.00	19,555	19,555	100.00
CUCEI	14,410	14,661	98.29	16,026	16,305	98.29	16,697	17,475	95.55
CUCS	12,616	12,616	100.00	13,141	13,141	100.00	13,203	13,203	100.00
CUCSH	11,281	11,281	100.00	11,912	11,912	100.00	11,951	11,951	100.00
CU regionales	40,073	42,400	94.51	40,846	44,361	92.08	40,151	44,085	91.08
CUALTOS	3,889	3,889	100.00	4,026	4,026	100.00	4,073	4,073	100.00
CUCIÉNEGA	5,543	5,920	93.63	5,722	6,112	93.62	4,895	5,947	82.31
CUCOSTA	5,374	5,840	92.02	5,319	6,147	86.53	6,141	6,352	96.68
CUCOSTASUR	3,173	3,402	93.27	3,646	3,997	91.22	3,720	3,720	100.00
CULAGOS	2,004	2,523	79.43	1,505	2,905	51.81	2,307	2,911	79.25
CUNORTE	4,102	4,102	100.00	3,354	3,354	100.00	3,207	3,279	97.80
CUSUR	6,007	6,257	96.00	6,181	6,727	91.88	5,860	6,521	89.86
CUTONALÁ	6,426	6,912	92.97	7,454	7,454	100.00	6,207	7,541	82.31
CUVALLES	3,555	3,555	100.00	3,639	3,639	100.00	3,741	3,741	100.00
SUV	3,266	3,308	98.73	3,386	3,386	100.00	3,533	3,533	100.00

Fuentes: Calidad, Coordinación General Académica, Coordinación de Desarrollo Académico. Matrícula, cuestionarios 911 de inicio de cursos SEP-ANUIES-INEGI.
Corte a: Calidad, diciembre de 2021. Matrícula, septiembre de 2021.
Notas: [1] Un programa educativo se considera de calidad si está acreditado por algún organismo acreditador o tiene Nivel 1/Acreditado por los CIEES.
Se consideran de calidad también a los programas con acreditación internacional.

Alumnos

Alumnos de pregrado en programas educativos de calidad por entidad universitaria, ciclos 2016-2017 al 2021-2022 Cuadro 1.1.26

Entidad universitaria	Ciclo								
	2016-2017			2017-2018			2018-2019		
	Alumnos en PE de calidad [1]	Alumnos en PE evaluables	% en PE de calidad	Alumnos en PE de calidad [1]	Alumnos en PE evaluables	% en PE de calidad	Alumnos en PE de calidad [1]	Alumnos en PE evaluables	% en PE de calidad
Red Universitaria	101,354	106,872	94.84	104,966	113,519	92.47	111,376	115,738	96.23
Centros universitarios	98,125	103,643	94.68	101,467	110,020	92.23	108,011	112,373	96.12
CU temáticos	65,059	65,820	98.84	66,849	68,676	97.34	69,111	70,293	98.32
CUAAD	6,456	6,456	100.00	6,064	6,860	88.40	6,438	6,930	92.90
CUCBA	4,992	5,480	91.09	5,528	6,045	91.45	5,403	5,937	91.01
CUCEA	16,691	16,691	100.00	17,063	17,063	100.00	17,952	17,952	100.00
CUCEI	13,128	13,128	100.00	13,957	13,957	100.00	14,295	14,295	100.00
CUCS	13,044	13,317	97.95	13,128	13,642	96.23	13,817	13,973	98.88
CUCSH	10,748	10,748	100.00	11,109	11,109	100.00	11,206	11,206	100.00
CU regionales	33,066	37,823	87.42	34,618	41,344	83.73	38,900	42,080	92.44
CUALTOS	3,663	3,791	96.62	3,766	3,910	96.32	3,756	3,905	96.18
CUCIÉNEGA	6,754	7,259	93.04	4,970	6,163	80.64	5,219	6,092	85.67
CUCOSTA	4,517	5,190	87.03	4,619	5,316	86.89	5,192	5,632	92.19
CUCOSTASUR	2,111	3,378	62.49	2,297	3,644	63.04	3,092	3,641	84.92
CULAGOS	1,206	2,254	53.50	1,605	2,193	73.19	1,673	2,494	67.08
CUNORTE	3,166	3,623	87.39	3,539	3,863	91.61	3,853	3,919	98.32
CUSUR	6,146	6,248	98.37	6,269	6,889	91.00	6,220	6,502	95.66
CUTONALÁ	1,830	1,830	100.00	3,850	5,381	71.55	6,177	6,177	100.00
CUVALLES	3,673	4,250	86.42	3,703	3,985	92.92	3,718	3,718	100.00
SUV	3,229	3,229	100.00	3,499	3,499	100.00	3,365	3,365	100.00

Entidad universitaria	Ciclo								
	2019-2020			2020-2021			2021-2022		
	Alumnos en PE de calidad [1]	Alumnos en PE evaluables	% en PE de calidad	Alumnos en PE de calidad [1]	Alumnos en PE evaluables	% en PE de calidad	Alumnos en PE de calidad [1]	Alumnos en PE evaluables	% en PE de calidad
Red Universitaria	113,784	117,853	96.55	119,001	124,269	95.76	119,100	125,297	95.05
Centros universitarios	110,518	114,545	96.48	115,615	120,883	95.64	115,567	121,764	94.91
CU temáticos	70,236	71,936	97.64	74,552	76,305	97.70	75,235	77,498	97.08
CUAAD	5,523	6,972	79.22	5,759	7,233	79.62	5,826	7,311	79.69
CUCBA	6,666	6,666	100.00	6,967	6,967	100.00	6,459	6,459	100.00
CUCEA	18,186	18,186	100.00	19,152	19,152	100.00	19,555	19,555	100.00
CUCEI	14,410	14,661	98.29	16,026	16,305	98.29	16,697	17,475	95.55
CUCS	14,170	14,170	100.00	14,736	14,736	100.00	14,747	14,747	100.00
CUCSH	11,281	11,281	100.00	11,912	11,912	100.00	11,951	11,951	100.00
CU regionales	40,282	42,609	94.54	41,063	44,578	92.11	40,332	44,266	91.11
CUALTOS	3,889	3,889	100.00	4,026	4,026	100.00	4,073	4,073	100.00
CUCIÉNEGA	5,543	5,920	93.63	5,722	6,112	93.62	4,895	5,947	82.31
CUCOSTA	5,374	5,840	92.02	5,319	6,147	86.53	6,141	6,352	96.68
CUCOSTASUR	3,382	3,611	93.66	3,863	4,214	91.67	3,901	3,901	100.00
CULAGOS	2,004	2,523	79.43	1,505	2,905	51.81	2,307	2,911	79.25
CUNORTE	4,102	4,102	100.00	3,354	3,354	100.00	3,207	3,279	97.80
CUSUR	6,007	6,257	96.00	6,181	6,727	91.88	5,860	6,521	89.86
CUTONALÁ	6,426	6,912	92.97	7,454	7,454	100.00	6,207	7,541	82.31
CUVALLES	3,555	3,555	100.00	3,639	3,639	100.00	3,741	3,741	100.00
SUV	3,266	3,308	98.73	3,386	3,386	100.00	3,533	3,533	100.00

Fuentes: Calidad, Coordinación de Innovación Educativa y Pregrado. Matrícula, cuestionarios 911 de inicio de cursos SEP-ANUIES-INEGI.
Corte a: Calidad, diciembre de 2021. Matrícula, septiembre de 2021.
Notas: [1] Un programa educativo se considera de calidad si está acreditado por algún organismo acreditador o tiene Nivel 1/Acreditado por los CIEES. Se consideran de calidad también a los programas con acreditación internacional.

Alumnos

Alumnos en posgrados inscritos en el Programa Nacional de Posgrados de Calidad (PNPC), por entidad universitaria, nivel educativo, programa educativo y por sexo, ciclo 2016-2017

Cuadro 1.1.27

Entidad universitaria / Nivel educativo / Programa educativo	Nivel alcanzado	Total	Hombres	Mujeres
Red Universitaria		3,720	1,908	1,812
Centros universitarios		3,555	1,842	1,713
CU temáticos		3,222	1,679	1,543
CUAAD		99	52	47
Maestría		74	39	35
Ciencias de la Arquitectura	En desarrollo	11	8	3
Ergonomía	En desarrollo	16	6	10
Gestión y Desarrollo Cultural	En desarrollo	23	11	12
Procesos y Expresión Gráfica en la Proyectación Arquitectónica-Urbana	Consolidado	24	14	10
Doctorado		25	13	12
Ciudad, Territorio y Sustentabilidad	En desarrollo	20	11	9
Interinstitucional en Arte y Cultura	Reciente creación	5	2	3
CUCBA		207	102	105
Maestría		151	73	78
Agricultura Protegida	Reciente creación	5	3	2
Ciencia del Comportamiento [1]	En desarrollo / Consolidado	53	24	29
Ciencias de la Salud Ambiental	Consolidado	17	8	9
Ciencias en Biosistemática y Manejo de Recursos Naturales y Agrícolas	En desarrollo	43	23	20
Educación Ambiental	En desarrollo	22	9	13
Interinstitucional en Producción Pecuaria	En desarrollo	11	6	5
Doctorado		56	29	27
Ciencia del Comportamiento [2]	Consolidado / Consolidado	23	12	11
Ciencias en Biosistemática, Ecología y Manejo de Recursos Naturales y Agrícolas [3]	En desarrollo / En desarrollo	33	17	16
CUCEA		720	394	326
Maestría		594	315	279
Administración de Negocios	En desarrollo	175	85	90
Dirección de Mercadotecnia	En desarrollo	88	30	58
Economía	Consolidado	20	15	5
Gestión y Políticas de la Educación Superior	Consolidado	27	12	15
Negocios Internacionales	Reciente creación	16	11	5
Negocios y Estudios Económicos	Consolidado	40	21	19
Políticas Públicas	En desarrollo	31	20	11
Relaciones Económicas Internacionales y Cooperación	En desarrollo	44	19	25
Tecnologías de Información	En desarrollo	87	69	18
Tecnologías para el Aprendizaje	En desarrollo	66	33	33
Doctorado		126	79	47
Ciencias de la Administración	Reciente creación	16	11	5
Estudios Económicos	Reciente creación	13	8	5
Estudios Fiscales	Reciente creación	38	26	12
Gestión de la Educación Superior	Reciente creación	32	14	18
Políticas Públicas y Desarrollo	Reciente creación	13	10	3
Tecnologías de Información	En desarrollo	14	10	4
CUCEI		300	207	93
Maestría		226	156	70
Ciencia de Materiales	En desarrollo	19	15	4
Ciencia de Productos Forestales	Consolidado	19	14	5
Ciencias en Física	Consolidado	18	17	1
Ciencias en Hidrometeorología	Consolidado	13	9	4
Ciencias en Ingeniería Eléctrica	Consolidado	21	19	2

Alumnos

Alumnos en posgrados inscritos en el Programa Nacional de Posgrados de Calidad (PNPC), por entidad universitaria, nivel educativo, programa educativo y por sexo, ciclo 2016-2017

Cuadro 1.1.27

Entidad universitaria / Nivel educativo / Programa educativo	Nivel alcanzado	Total	Hombres	Mujeres
Ciencias en Ingeniería Electrónica y Computación	En desarrollo	36	27	9
Ciencias en Ingeniería Química	Competencia internacional	24	20	4
Ciencias en la Enseñanza de las Matemáticas	En desarrollo	29	15	14
Ciencias en Procesos Biotecnológicos	Consolidado	23	10	13
Ciencias en Química	Consolidado	24	10	14
Doctorado		74	51	23
Ciencia de Materiales	En desarrollo	12	9	3
Ciencias de la Electrónica y la Computación	Reciente creación	15	15	0
Ciencias en Física	Competencia internacional	7	6	1
Ciencias en Ingeniería Química	Consolidado	13	10	3
Ciencias en Procesos Biotecnológicos	En desarrollo	11	4	7
Ciencias en Química	Reciente creación	16	7	9
CUCS		1,303	611	692
Especialidad		933	466	467
Cardiología	Consolidado	27	19	8
Cirugía Laparoscópica	En desarrollo	6	5	1
Cirugía Pediátrica	Consolidado	13	5	8
Coloproctología	En desarrollo	10	10	0
Dermatología [4]	Consolidado / En desarrollo	53	15	38
Endodoncia	Consolidado	12	2	10
Genética Médica	Reciente creación	8	1	7
Geriatría	Consolidado	40	22	18
Hematología [5]	Consolidado / En desarrollo	15	8	7
Hemodinamia y Cardiología Intervencionista	En desarrollo	3	2	1
Infectología Pediátrica	Consolidado	2	2	0
Medicina de Rehabilitación	En desarrollo	29	9	20
Medicina del Enfermo en Estado Crítico	Competencia internacional	12	9	3
Medicina Interna	Consolidado	245	147	98
Medicina Paliativa y del Dolor	Consolidado	6	3	3
Nefrología [6]	Competencia internacional / Reciente creación	50	33	17
Neonatología	En desarrollo	14	6	8
Neurología	En desarrollo	8	4	4
Odontopediatría	Consolidado	15	2	13
Oncología Médica	En desarrollo	16	11	5
Ortodoncia	Consolidado	26	7	19
Otorrinolaringología y Cirugía de Cabeza y Cuello [7]	Consolidado / En desarrollo	49	20	29
Pediatría [8]	Competencia internacional / En desarrollo / Consolidado	168	58	110
Periodoncia	En desarrollo	17	10	7
Prostodoncia	Consolidado	10	7	3
Radio-Oncología	Reciente creación	15	9	6
Retina Médica y Quirúrgica	Consolidado	4	1	3
Reumatología [9]	Competencia internacional / Consolidado / Reciente creación	10	2	8
Traumatología y Ortopedia	En desarrollo	41	34	7
Urología Ginecológica	En desarrollo	9	3	6
Maestría		115	34	81
Ciencias de la Salud de la Adolescencia y la Juventud	En desarrollo	12	5	7

Alumnos

Alumnos en posgrados inscritos en el Programa Nacional de Posgrados de Calidad (PNPC), por entidad universitaria, nivel educativo, programa educativo y por sexo, ciclo 2016-2017 Cuadro 1.1.27

Entidad universitaria / Nivel educativo / Programa educativo	Nivel alcanzado	Total	Hombres	Mujeres
Ciencias de la Salud en el Trabajo	En desarrollo	20	8	12
Gerontología	Reciente creación	13	4	9
Neuropsicología	En desarrollo	15	4	11
Nutrición Humana, Orientación Materno Infantil	Consolidado	15	1	14
Psicología de la Salud	En desarrollo	15	3	12
Salud Pública	Reciente creación	25	9	16
Doctorado		255	111	144
Ciencias Biomédicas	Competencia internacional	49	21	28
Ciencias de la Salud Pública	Consolidado	39	11	28
Ciencias en Biología Molecular en Medicina	En desarrollo	41	19	22
Farmacología	Consolidado	73	32	41
Genética Humana	Consolidado	33	16	17
Interinstitucional en Psicología	Consolidado	20	12	8
CUCSH		593	313	280
Maestría		432	231	201
Ciencia Política	Reciente creación	18	12	6
Ciencias Sociales	Competencia internacional	26	13	13
Comunicación	Competencia internacional	20	5	15
Derecho	Reciente creación	214	131	83
Desarrollo Local y Territorio	Consolidado	15	6	9
Enseñanza del Inglés como Lengua Extranjera	En desarrollo	16	7	9
Estudios de las Lenguas y Culturas Inglesas	En desarrollo	5	2	3
Estudios de Literatura Mexicana	Consolidado	16	13	3
Estudios Filosóficos	En desarrollo	19	13	6
Estudios Interculturales de Lengua, Literatura y Cultura Alemanas	En desarrollo	13	4	9
Gestión y Desarrollo Social	En desarrollo	25	6	19
Historia de México	Consolidado	17	9	8
Investigación Educativa	En desarrollo	17	5	12
Lingüística Aplicada	Consolidado	11	5	6
Doctorado		161	82	79
Ciencia Política	Reciente creación	29	21	8
Ciencias Sociales	Competencia internacional	45	24	21
Educación	Competencia internacional	32	8	24
Geografía y Ordenación Territorial	Reciente creación	20	7	13
Historia	Reciente creación	13	6	7
Humanidades	Reciente creación	22	16	6
CU regionales		333	163	170
CUALTOS		16	5	11
Especialidad		16	5	11
Endodoncia	Reciente creación	8	4	4
Odontopediatría	Reciente creación	8	1	7
CUCIÉNEGA		4	2	2
Maestría		4	2	2
Ciencias con Orientación en Ciencias Exactas e Ingenierías	En desarrollo	4	2	2
CUCOSTA		111	54	57
Maestría		72	36	36
Administración de Negocios	En desarrollo	30	20	10
Ciencias en Geofísica	En desarrollo	9	5	4
Ciencias para el Desarrollo, la Sustentabilidad y el Turismo	Reciente creación	33	11	22

Alumnos

Alumnos en posgrados inscritos en el Programa Nacional de Posgrados de Calidad (PNPC), por entidad universitaria, nivel educativo, programa educativo y por sexo, ciclo 2016-2017 Cuadro 1.1.27

Entidad universitaria / Nivel educativo / Programa educativo	Nivel alcanzado	Total	Hombres	Mujeres
Doctorado		39	18	21
Ciencias en Biosistemática, Ecología y Manejo de Recursos Naturales y Agrícolas [3]	En desarrollo	17	8	9
Ciencias para el Desarrollo, la Sustentabilidad y el Turismo	Reciente creación	22	10	12
CUCOSTASUR		52	26	26
Maestría		31	15	16
Ciencias en Manejo de Recursos Naturales	En desarrollo	15	7	8
Derecho	Reciente creación	16	8	8
Doctorado		21	11	10
Ciencias en Biosistemática, Ecología y Manejo de Recursos Naturales y Agrícolas [3]	En desarrollo	21	11	10
CULAGOS		17	13	4
Maestría		16	12	4
Ciencia y Tecnología	En desarrollo	16	12	4
Doctorado		1	1	0
Ciencia y Tecnología	En desarrollo	1	1	0
CUSUR		33	3	30
Maestría		23	1	22
Ciencia del Comportamiento	En desarrollo	20	1	19
Psicología con Orientación en Calidad de Vida y Salud	Reciente creación	3	0	3
Doctorado		10	2	8
Ciencia del Comportamiento	Reciente creación	4	0	4
Psicología con Orientación en Calidad de Vida y Salud	Reciente creación	6	2	4
CUTONALÁ		25	12	13
Maestría		12	4	8
Movilidad Urbana, Transporte y Territorio	Reciente creación	12	4	8
Doctorado		13	8	5
Agua y Energía	Reciente creación	13	8	5
CUVALLES		75	48	27
Maestría		71	47	24
Ciencias Físico Matemáticas [10]	En desarrollo / Reciente creación	20	14	6
Estudios Socioterritoriales	Reciente creación	6	4	2
Ingeniería de Software	Reciente creación	8	5	3
Tecnologías para el Aprendizaje	Reciente creación	37	24	13
Doctorado		4	1	3
Ciencias Físico Matemáticas [11]	En desarrollo	4	1	3
SUV		165	66	99
Maestría		165	66	99
Docencia para la Educación Media Superior	Reciente creación	37	18	19
Gestión del Aprendizaje en Ambientes Virtuales	Reciente creación	49	15	34
Transparencia y Protección de Datos Personales	Reciente creación	79	33	46

Fuentes: PNPC, Coordinación General de Investigación, Posgrado y Vinculación. Matrícula, cuestionarios 911 de inicio de cursos SEP-ANUIES-INEGI.
Corte a: PNPC, enero de 2017. Matrícula, septiembre de 2016.
Notas: [1] En desarrollo la orientación en Neurociencia y Consolidado la orientación en Análisis de la Conducta.
[2] Consolidado tanto la Orientación en Neurociencia como la Orientación en Análisis de la Conducta.
[3] En desarrollo el Doctorado Tradicional y también el Doctorado Directo.
[4] Consolidado en la sede Instituto Dermatológico Dr. José Barba Rubio y En desarrollo en la sede Hospital Civil de Guadalajara Fray Antonio Alcalde.
[5] Consolidado en la sede Hospital General de Occidente, En desarrollo en la sede Centro Médico Nacional de Occidente del IMSS y en la sede Hospital Civil de Guadalajara Fray Antonio Alcalde.
[6] Competencia internacional en la sede Hospital Civil de Guadalajara Fray Antonio Alcalde, Reciente creación en el Hospital General Regional No. 46 del IMSS.
[7] Consolidado en la sede Hospital Civil de Guadalajara Fray Antonio Alcalde, En desarrollo en la sede Centro Médico Nacional de Occidente del IMSS y en la sede Hospital Regional Valentín Gómez Farías del ISSSTE.
[8] Competencia internacional en la sede Hospital Civil de Guadalajara Fray Antonio Alcalde, En desarrollo en la sede Hospital Civil de Guadalajara Juan I. Menchaca y en la sede Centro Médico Nacional de Occidente del IMSS, Consolidado en la sede Hospital General de Occidente de la Secretaría de Salud Jalisco.
[9] Competencia internacional en la sede Hospital General de Occidente de la Secretaría de Salud Jalisco, Consolidado en la sede Hospital Civil de Guadalajara Fray Antonio Alcalde, Reciente creación en la sede Hospital Civil de Guadalajara Juan I. Menchaca, Reciente creación en la sede Centro Médico Nacional de Occidente del IMSS.
[10] En desarrollo la orientación en Nanociencias, Reciente creación la orientación en Matemáticas.
[11] En desarrollo la orientación en Nanociencias.

Alumnos

Alumnos en posgrados inscritos en el Programa Nacional de Posgrados de Calidad (PNPC), por entidad universitaria, nivel educativo, programa educativo y sexo, ciclo 2017-2018 Cuadro 1.1.28

Entidad universitaria / Nivel educativo / Programa educativo	Nivel alcanzado	Total	Hombres	Mujeres
Red Universitaria		4,214	2,176	2,038
Centros universitarios		4,029	2,097	1,932
CU temáticos		3,639	1,905	1,734
CUAAD		124	57	67
Maestría		100	45	55
Ciencias de la Arquitectura	En desarrollo	11	8	3
Educación y Expresión para las Artes	Reciente creación	19	9	10
Ergonomía	En desarrollo	11	3	8
Gestión y Desarrollo Cultural	En desarrollo	24	5	19
Procesos y Expresión Gráfica en la Proyectación Arquitectónica-Urbana	Consolidado	22	11	11
Urbanismo y Territorio	Reciente creación	13	9	4
Doctorado		24	12	12
Arte y Cultura	Reciente creación	10	5	5
Ciudad, Territorio y Sustentabilidad	Consolidado	14	7	7
CUCBA		208	106	102
Maestría		133	62	71
Agricultura Protegida	Reciente creación	8	6	2
Ciencia del Comportamiento [1]	Consolidado / En desarrollo	46	21	25
Ciencias de la Salud Ambiental	Consolidado	11	5	6
Ciencias en Biosistemática y Manejo de Recursos Naturales y Agrícolas	En desarrollo	41	22	19
Educación Ambiental	Consolidado	22	5	17
Interinstitucional en Producción Pecuaria	En desarrollo	5	3	2
Doctorado		75	44	31
Ciencia del Comportamiento [2]	Consolidado / Consolidado	36	22	14
Ciencias en Biosistemática, Ecología y Manejo de Recursos Naturales y Agrícolas [3]	En desarrollo / En desarrollo	39	22	17
CUCEA		760	406	354
Maestría		617	328	289
Administración de Negocios	En desarrollo	165	89	76
Dirección de Mercadotecnia	En desarrollo	93	37	56
Economía	Consolidado	22	17	5
Gestión de la Seguridad y Salud en el Trabajo	Reciente creación	48	27	21
Gestión y Políticas de la Educación Superior	Consolidado	20	8	12
Negocios Internacionales	Reciente creación	24	11	13
Negocios y Estudios Económicos	Consolidado	37	17	20
Políticas Públicas	En desarrollo	50	32	18
Relaciones Económicas Internacionales y Cooperación	En desarrollo	29	11	18
Tecnologías de Información	En desarrollo	85	62	23
Tecnologías para el Aprendizaje	En desarrollo	44	17	27
Doctorado		143	78	65
Ciencias de la Administración	Reciente creación	35	17	18
Estudios Económicos	Reciente creación	18	10	8
Estudios Fiscales	Reciente creación	35	22	13
Gestión de la Educación Superior	En desarrollo	24	8	16
Políticas Públicas y Desarrollo	Reciente creación	19	12	7
Tecnologías de Información	En desarrollo	12	9	3
CUCEI		273	186	87
Maestría		187	124	63
Ciencia de Materiales	En desarrollo	17	15	2
Ciencia de Productos Forestales	Consolidado	11	5	6
Ciencias en Física	Consolidado	19	17	2
Ciencias en Hidrometeorología	Consolidado	16	10	6
Ciencias en Ingeniería Eléctrica	Consolidado	5	5	0
Ciencias en Ingeniería Electrónica y Computación	En desarrollo	30	22	8
Ciencias en Ingeniería Química	Competencia internacional	21	15	6
Ciencias en Procesos Biotecnológicos	Consolidado	25	15	10
Ciencias en Química	Consolidado	22	10	12

Alumnos

Alumnos en posgrados inscritos en el Programa Nacional de Posgrados de Calidad (PNPC), por entidad universitaria, nivel educativo, programa educativo y sexo, ciclo 2017-2018 Cuadro 1.1.28

Entidad universitaria / Nivel educativo / Programa educativo	Nivel alcanzado	Total	Hombres	Mujeres
Enseñanza de las Matemáticas	En desarrollo	21	10	11
Doctorado		86	62	24
Ciencia de Materiales	En desarrollo	13	9	4
Ciencias de la Electrónica y la Computación	Reciente creación	19	17	2
Ciencias en Física	Competencia internacional	9	9	0
Ciencias en Ingeniería Química	Consolidado	19	15	4
Ciencias en Procesos Biotecnológicos	En desarrollo	8	3	5
Ciencias en Química	Reciente creación	18	9	9
CUCS		1,799	910	889
Especialidad		1,396	761	635
Cardiología [4]	Consolidado / Reciente creación	27	20	7
Cirugía General [5]	Reciente creación	186	142	44
Cirugía Laparoscópica [6]	En desarrollo	2	1	1
Cirugía Pediátrica [7]	Consolidado	13	6	7
Coloproctología [8]	En desarrollo	13	12	1
Dermatología [9]	Consolidado / En desarrollo	54	14	40
Endocrinología [10]	Reciente creación	14	6	8
Endodoncia	Consolidado	14	5	9
Genética Medica [11]	Reciente creación	10	1	9
Geriatría [12]	Consolidado / Reciente creación	47	24	23
Hematología [13]	Consolidado / En desarrollo	14	5	9
Hemodinamia y Cardiología Intervencionista	En desarrollo	1	0	1
Imagenología Diagnóstica y Terapéutica [14]	Reciente creación	52	26	26
Infectología [15]	Reciente creación	3	2	1
Infectología Pediátrica [16]	Consolidado	4	1	3
Medicina de Rehabilitación [17]	En desarrollo / Reciente creación	29	10	19
Medicina de Urgencias [18]	Reciente creación	95	51	44
Medicina del Enfermo en Estado Critico	Competencia internacional	15	10	5
Medicina Interna [19]	Consolidado	273	174	99
Medicina Paliativa y del Dolor	Consolidado	10	7	3
Nefrología [20]	Competencia internacional / En desarrollo / Reciente creación	51	34	17
Neonatología [21]	En desarrollo	15	4	11
Neumología [22]	Reciente creación	23	10	13
Neurología [23]	En desarrollo	8	5	3
Odontopediatría	Consolidado	14	2	12
Oncología Médica [23]	En desarrollo	24	16	8
Ortodoncia	Consolidado	13	1	12
Otorrinolaringología y Cirugía de Cabeza y Cuello [24]	Consolidado / En desarrollo	50	18	32
Pediatría [25]	Competencia internacional/ Consolidado	182	61	121
Periodoncia	En desarrollo	8	4	4
Prostodoncia	Consolidado	14	9	5
Radio-Oncología	Reciente creación	22	14	8
Retina Medica y Quirúrgica	Consolidado	5	1	4
Reumatología [26]	Competencia internacional / Consolidado / En desarrollo / Reciente creación	14	7	7
Traumatología y Ortopedia [27]	En desarrollo	66	58	8
Urología Ginecológica [27]	En desarrollo	11	0	11
Maestría		149	45	104
Ciencias de la Salud de la Adolescencia y la Juventud	En desarrollo	14	3	11
Ciencias de la Salud en el Trabajo	En desarrollo	15	7	8
Gerontología	Reciente creación	23	8	15
Neuropsicología	En desarrollo	17	5	12
Nutrición Humana, Orientación Materno Infantil	Consolidado	15	2	13

Alumnos

Alumnos en posgrados inscritos en el Programa Nacional de Posgrados de Calidad (PNPC), por entidad universitaria, nivel educativo, programa educativo y sexo, ciclo 2017-2018 Cuadro 1.1.28

Entidad universitaria / Nivel educativo / Programa educativo	Nivel alcanzado	Total	Hombres	Mujeres
Psicología de la Salud	En desarrollo	16	4	12
Psicología Educativa	Reciente creación	9	4	5
Salud Pública	Reciente creación	40	12	28
Doctorado		254	104	150
Ciencias Biomédicas	Competencia internacional	52	24	28
Ciencias de la Salud Pública	Consolidado	38	10	28
Ciencias en Biología Molecular en Medicina	Consolidado	38	14	24
Farmacología	Consolidado	71	28	43
Genética Humana	Consolidado	40	18	22
Interinstitucional en Psicología	Consolidado	15	10	5
CUCSH		475	240	235
Maestría		344	171	173
Ciencia Política	Reciente creación	0	0	0
Ciencias Sociales	Competencia internacional	26	13	13
Comunicación	Competencia internacional	16	3	13
Derecho	Reciente creación	145	90	55
Desarrollo Local y Territorio	Consolidado	15	7	8
Enseñanza del Inglés como Lengua Extranjera	En desarrollo	31	13	18
Estudios de las Lenguas y Culturas Inglesas	En desarrollo	0	0	0
Estudios de Literatura Mexicana	Consolidado	17	8	9
Estudios Filosóficos	Consolidado	14	11	3
Estudios Interculturales de Lengua, Literatura y Cultura Alemanas	Consolidado	10	2	8
Gestión y Desarrollo Social	En desarrollo	24	6	18
Historia de México	Consolidado	17	9	8
Investigación Educativa	Consolidado	17	5	12
Lingüística Aplicada	Consolidado	12	4	8
Doctorado		131	69	62
Ciencia Política	Reciente creación	18	13	5
Ciencias Sociales	Competencia internacional	43	23	20
Educación	Competencia internacional	28	7	21
Geografía y Ordenación Territorial	Reciente creación	7	3	4
Historia	Reciente creación	13	6	7
Humanidades	Reciente creación	22	17	5
CU regionales		390	192	198
CUALTOS		16	5	11
Especialidad		16	5	11
Endodoncia	Reciente creación	8	4	4
Odontopediatría	Reciente creación	8	1	7
CUCIÉNEGA		7	6	1
Maestría		7	6	1
Ciencias con Orientación en Ciencias Biológicas y Agropecuarias	En desarrollo	5	4	1
Ciencias con Orientación en Ciencias Exactas e Ingenierías	En desarrollo	2	2	0
CUCOSTA		124	59	65
Maestría		74	36	38
Administración de Negocios	En desarrollo	35	20	15
Ciencias en Geofísica	En desarrollo	14	9	5
Ciencias para el Desarrollo, la Sustentabilidad y el Turismo	Reciente creación	25	7	18
Doctorado		50	23	27
Ciencias en Biosistemática, Ecología y Manejo de Recursos Naturales y Agrícolas [3]	En desarrollo / En desarrollo	19	9	10
Ciencias para el Desarrollo, la Sustentabilidad y el Turismo	Reciente creación	31	14	17
CUCOSTASUR		48	20	28
Maestría		21	8	13
Ciencias en Manejo de Recursos Naturales	En desarrollo	18	6	12
Derecho	Reciente creación	3	2	1
Doctorado		27	12	15
Ciencias en Biosistemática, Ecología y Manejo de Recursos Naturales y Agrícolas [3]	En desarrollo / En desarrollo	27	12	15

Alumnos

Alumnos en posgrados inscritos en el Programa Nacional de Posgrados de Calidad (PNPC), por entidad universitaria, nivel educativo, programa educativo y sexo, ciclo 2017-2018 Cuadro 1.1.28

Entidad universitaria / Nivel educativo / Programa educativo	Nivel alcanzado	Total	Hombres	Mujeres
CULAGOS		23	19	4
Maestría		13	11	2
Ciencia y Tecnología	En desarrollo	13	11	2
Doctorado		10	8	2
Ciencia y Tecnología	En desarrollo	10	8	2
CUSUR		58	15	43
Maestría		46	11	35
Ciencia del Comportamiento [28]	Consolidado	21	3	18
Derecho	Reciente creación	16	8	8
Psicología con Orientación en Calidad de Vida y Salud	Reciente creación	9	0	9
Doctorado		12	4	8
Ciencia del Comportamiento [28]	Reciente creación	3	0	3
Psicología con Orientación en Calidad de Vida y Salud	Reciente creación	9	4	5
CUTONALÁ		38	21	17
Maestría		18	6	12
Movilidad Urbana, Transporte y Territorio	Reciente creación	18	6	12
Doctorado		20	15	5
Agua y Energía	Reciente creación	20	15	5
CUVALLES		76	47	29
Maestría		75	47	28
Ciencias Físico Matemáticas [29]	En desarrollo / Reciente creación	14	8	6
Estudios Socioterritoriales	Reciente creación	12	5	7
Ingeniería de Software	Reciente creación	16	12	4
Tecnologías para el Aprendizaje	Reciente creación	33	22	11
Doctorado		1	0	1
Ciencias Físico Matemáticas [30]	En desarrollo	1	0	1
SUV		185	79	106
Maestría		185	79	106
Docencia para la Educación Media Superior	Reciente creación	48	25	23
Gestión del Aprendizaje en Ambientes Virtuales	Reciente creación	53	16	37
Transparencia y Protección de Datos Personales	Reciente creación	84	38	46

Fuentes: PNPC, Coordinación General de Investigación, Posgrado y Vinculación. Matrícula, cuestionarios 911 de inicio de cursos SEP-ANUIES-INEGI.
Corte a: PNPC, enero de 2018. Matrícula, septiembre de 2017.
Notas:
[1] En desarrollo la orientación en Neurociencia y Consolidado la orientación en Análisis de la Conducta.
[2] Consolidado la Orientación en Neurociencia y la Orientación en Análisis de la Conducta.
[3] En desarrollo el Doctorado Tradicional y el Doctorado Directo.
[4] Consolidado en la sede Centro Médico Nacional de Occidente del IMSS, Reciente creación en la sede Hospital Civil de Guadalajara Fray Antonio Alcalde.
[5] Reciente creación en la sede Centro Médico Nacional de Occidente del IMSS.
[6] En desarrollo en la sede Hospital Civil de Guadalajara Juan I. Menchaca.
[7] Consolidado en la sede Hospital Civil de Guadalajara Fray Antonio Alcalde.
[8] En desarrollo en la sede Hospital Civil de Guadalajara Fray Antonio Alcalde.
[9] Consolidado en la sede Instituto Dermatológico Dr. José Barba Rubio y En desarrollo en la sede Hospital Civil de Guadalajara Fray Antonio Alcalde.
[10] Reciente creación en la sede Centro Médico Nacional de Occidente del IMSS.
[11] Reciente creación en la sede Hospital Civil de Guadalajara Juan I. Menchaca.
[12] Consolidado en la sede Hospital Civil de Guadalajara Fray Antonio Alcalde, Reciente creación en la sede Hospital General de Occidente de la Secretaría de Salud Jalisco.
[13] Consolidado en la sede Hospital General de Occidente, En desarrollo en la sede Centro Médico Nacional de Occidente del IMSS y en la sede Hospital Civil de Guadalajara Fray Antonio Alcalde.
[14] Reciente creación en la sede Hospital Civil de Guadalajara Fray Antonio Alcalde y en la sede Centro Médico Nacional de Occidente del IMSS.
[15] Reciente creación en la sede Hospital Civil de Guadalajara Fray Antonio Alcalde.
[16] Consolidado en la sede Hospital Civil de Guadalajara Fray Antonio Alcalde.
[17] En desarrollo en la sede DIF, Reciente creación en la sede Hospital Civil de Guadalajara Fray Antonio Alcalde.
[18] Reciente creación en la sede Hospital Civil de Guadalajara Fray Antonio Alcalde. Se considera la matrícula de la Especialidad en Urgencias Médicas.
[19] Consolidado en la sede Hospital Civil de Guadalajara Juan I. Menchaca.
[20] Competencia internacional en la sede Hospital Civil de Guadalajara Fray Antonio Alcalde, En desarrollo en el Hospital General Regional No. 46 del IMSS, Reciente creación en el Centro Médico Nacional de Occidente.
[21] En desarrollo en la sede Hospital Civil de Guadalajara Fray Antonio Alcalde y en la sede Hospital General de Occidente de la Secretaría de Salud Jalisco.
[22] Reciente creación en la sede Centro Médico Nacional de Occidente.
[23] En desarrollo en la sede Centro Médico Nacional de Occidente del IMSS.
[24] En desarrollo en la sede Centro Médico Nacional de Occidente del IMSS.
[24] Consolidado en la sede Hospital Civil de Guadalajara Fray Antonio Alcalde, En desarrollo en la sede Centro Médico Nacional de Occidente del IMSS, En desarrollo en la sede Hospital Regional Valentín Gómez Farías del ISSSTE.
[25] Competencia internacional en la sede Hospital Civil de Guadalajara Fray Antonio Alcalde, Consolidado en la sede Hospital Civil de Guadalajara Juan I. Menchaca, Consolidado en la sede Hospital General de Occidente de la Secretaría de Salud Jalisco, Consolidado en la sede Centro Médico Nacional de Occidente del IMSS.
[26] Competencia internacional en la sede Hospital General de Occidente de la Secretaría de Salud Jalisco, Consolidado en la sede Hospital Civil de Guadalajara Fray Antonio Alcalde, En desarrollo en la sede Hospital Civil de Guadalajara Juan I. Menchaca, Reciente Creación en la sede Centro Médico Nacional de Occidente del IMSS.
[27] En desarrollo en la sede Hospital Civil de Guadalajara Fray Antonio Alcalde.
[28] Orientación Alimentación y Nutrición.
[29] En desarrollo la orientación en Nanociencias, Reciente creación la orientación en Matemáticas.
[30] En desarrollo la orientación en Nanociencias.

Alumnos

Alumnos en posgrados inscritos en el Programa Nacional de Posgrados de Calidad (PNPC), por entidad universitaria, nivel educativo, programa educativo y sexo, ciclo 2018-2019 Cuadro 1.1.29

Entidad universitaria / Nivel educativo / Programa educativo	Nivel alcanzado	Total	Hombres	Mujeres
Red Universitaria		4,524	2,390	2,134
Centros universitarios		4,377	2,322	2,055
CU temáticos		3,916	2,098	1,818
CUAAD		142	68	74
Sede Huentitán		123	59	64
Maestría		91	37	54
Ciencias de la Arquitectura	En desarrollo	20	10	10
Diseño e Innovación Industrial	Reciente creación	1	0	1
Ergonomía	En desarrollo	8	2	6
Gestión y Desarrollo Cultural	Consolidado	23	5	18
Procesos y Expresión Gráfica en la Proyectación Arquitectónica-Urbana	Consolidado	25	10	15
Urbanismo y Territorio	Reciente creación	14	10	4
Doctorado		32	22	10
Arte y Cultura	En desarrollo	4	2	2
Ciudad, Territorio y Sustentabilidad	Consolidado	28	20	8
Sede Santa María de Gracia		19	9	10
Maestría		19	9	10
Educación y Expresión para las Artes	Reciente creación	19	9	10
CUCBA		222	115	107
Maestría		136	70	66
Agricultura Protegida	Reciente creación	3	3	0
Ciencia del Comportamiento [1]	Consolidado	48	23	25
Ciencias de la Salud Ambiental	Consolidado	11	4	7
Ciencias en Biosistemática y Manejo de Recursos Naturales y Agrícolas	En desarrollo	46	27	19
Educación Ambiental	Consolidado	19	5	14
Interinstitucional en Producción Pecuaria	En desarrollo	9	8	1
Doctorado		86	45	41
Ciencia del Comportamiento [1]	Consolidado	36	19	17
Ciencias en Biosistemática, Ecología y Manejo de Recursos Naturales y Agrícolas [2]	En desarrollo	50	26	24
CUCEA		790	447	343
Maestría		617	350	267
Administración de Negocios	En desarrollo	175	114	61
Dirección de Mercadotecnia	En desarrollo	92	36	56
Economía	Consolidado	20	12	8
Gestión de la Seguridad y Salud en el Trabajo	Reciente creación	69	36	33
Gestión y Políticas de la Educación Superior	Consolidado	18	9	9
Negocios Internacionales	Reciente creación	19	6	13
Negocios y Estudios Económicos	Consolidado	27	15	12
Políticas Públicas	En desarrollo	47	32	15
Relaciones Económicas Internacionales y Cooperación	En desarrollo	33	13	20
Tecnologías de Información	En desarrollo	83	65	18
Tecnologías para el Aprendizaje	En desarrollo	34	12	22
Doctorado		173	97	76
Ciencias de la Administración	Reciente creación	42	24	18
Estudios Económicos	Reciente creación	23	16	7
Estudios Fiscales	Reciente creación	30	17	13
Gestión de la Educación Superior	En desarrollo	34	10	24
Políticas Públicas y Desarrollo	Reciente creación	24	15	9
Tecnologías de Información	En desarrollo	20	15	5
CUCEI		288	204	84
Maestría		192	135	57
Ciencia de Materiales	En desarrollo	16	13	3
Ciencia de Productos Forestales	Consolidado	14	5	9
Ciencias en Física	Consolidado	14	11	3

Alumnos

Alumnos en posgrados inscritos en el Programa Nacional de Posgrados de Calidad (PNPC), por entidad universitaria, nivel educativo, programa educativo y sexo, ciclo 2018-2019 Cuadro 1.1.29

Entidad universitaria / Nivel educativo / Programa educativo	Nivel alcanzado	Total	Hombres	Mujeres
Ciencias en Hidrometeorología	Consolidado	17	13	4
Ciencias en Ingeniería Eléctrica	Consolidado	9	9	0
Ciencias en Ingeniería Electrónica y Computación	En desarrollo	31	26	5
Ciencias en Ingeniería Química	Competencia internacional	14	9	5
Ciencias en Procesos Biotecnológicos	Consolidado	26	17	9
Ciencias en Química	Consolidado	26	15	11
Enseñanza de las Matemáticas	En desarrollo	25	17	8
Doctorado		96	69	27
Ciencia de Materiales	En desarrollo	9	6	3
Ciencias de la Electrónica y la Computación	En desarrollo	29	24	5
Ciencias en Física	Competencia internacional	10	10	0
Ciencias en Ingeniería Química	Consolidado	26	20	6
Ciencias en Procesos Biotecnológicos	En desarrollo	4	0	4
Ciencias en Química	En desarrollo	18	9	9
CUCS		1,979	1,019	960
Especialidad		1,548	868	680
Alergia e Inmunología Clínica [3]	En desarrollo	10	5	5
Cardiología [4]	Consolidado / Reciente creación	31	26	5
Cirugía Bariátrica y Metabólica [5]	En desarrollo	2	2	0
Cirugía General [6]	En desarrollo / Reciente creación	183	147	36
Cirugía Laparoscópica [7]	Consolidado	5	4	1
Cirugía Pediátrica [8]	Competencia internacional	11	6	5
Cirugía Plástica y Reconstructiva [3]	En desarrollo	52	46	6
Coloproctología [9]	En desarrollo	13	8	5
Dermatología [10]	Consolidado / En desarrollo	59	16	43
Endocrinología [11]	Reciente creación	16	6	10
Endodoncia	Consolidado	14	5	9
Genética Médica [7]	Consolidado	11	5	6
Geriatría [12]	Consolidado / Reciente creación	55	24	31
Hematología [13]	Consolidado / En desarrollo	16	6	10
Hemodinamia y Cardiología Intervencionista [14]	Consolidado	2	2	0
Imagenología Diagnóstica y Terapéutica [15]	Reciente creación	78	43	35
Infectología [16]	Reciente creación	2	1	1
Infectología Pediátrica [14]	Consolidado	6	1	5
Medicina de Rehabilitación [17]	Consolidado / En desarrollo	34	12	22
Medicina de Urgencias [18]	Reciente creación	89	50	39
Medicina del Enfermo en Estado Crítico [8]	Competencia internacional	11	8	3
Medicina Interna [19]	Consolidado / Reciente creación	286	173	113
Medicina Paliativa y del Dolor [20]	Consolidado	18	8	10
Nefrología [21]	Competencia internacional / En desarrollo	47	31	16
Neonatología [22]	En desarrollo	25	14	11
Neumología [11]	Reciente creación	29	15	14
Neurología [3]	En desarrollo	8	6	2
Odontopediatría	Consolidado	14	2	12
Oncología Médica [3]	En desarrollo	25	16	9
Ortodoncia	Consolidado	13	1	12
Otorrinolaringología y Cirugía de Cabeza y Cuello [23]	Consolidado / En desarrollo	52	17	35
Pediatría [24]	Competencia internacional / Consolidado	186	62	124
Periodoncia	En desarrollo	8	4	4
Prostodoncia	Consolidado	14	9	5
Radio-Oncología [25]	En desarrollo	20	12	8

Alumnos

Alumnos en posgrados inscritos en el Programa Nacional de Posgrados de Calidad (PNPC), por entidad universitaria, nivel educativo, programa educativo y sexo, ciclo 2018-2019 Cuadro 1.1.29

Entidad universitaria / Nivel educativo / Programa educativo	Nivel alcanzado	Total	Hombres	Mujeres
Retina Médica y Quirúrgica [14]	Consolidado	4	1	3
Reumatología [26]	Competencia internacional / Consolidado / En desarrollo / Reciente creación	17	8	9
Traumatología y Ortopedia [27]	En desarrollo	70	63	7
Urología Ginecológica [28]	En desarrollo	12	3	9
Maestría		167	52	115
Ciencias de la Salud de la Adolescencia y la Juventud	En desarrollo	13	3	10
Ciencias de la Salud en el Trabajo	En desarrollo	21	10	11
Educación Física y Deporte	Reciente creación	16	9	7
Gerontología	Reciente creación	24	7	17
Neuropsicología	En desarrollo	16	4	12
Nutrición Humana, Orientación Materno Infantil	Consolidado	14	1	13
Psicología de la Salud	Consolidado	25	4	21
Psicología Educativa	Reciente creación	8	4	4
Salud Pública	Reciente creación	30	10	20
Doctorado		264	99	165
Ciencias Biomédicas	Competencia internacional	56	25	31
Ciencias de la Nutrición Traslacional	Reciente creación	3	0	3
Ciencias de la Salud Pública	Competencia internacional	44	16	28
Ciencias en Biología Molecular en Medicina	Consolidado	33	15	18
Farmacología	Consolidado	69	22	47
Genética Humana	Consolidado	49	18	31
Interinstitucional en Psicología	Consolidado	10	3	7
CUCSH		495	245	250
Sede Belenes		374	172	202
Maestría		235	105	130
Ciencia Política	En desarrollo	15	10	5
Ciencias Sociales	Competencia internacional	30	13	17
Comunicación	Competencia internacional	16	4	12
Desarrollo Local y Territorio	Consolidado	15	7	8
Enseñanza del Inglés como Lengua Extranjera	En desarrollo	31	14	17
Estudios de las Lenguas y Culturas Inglesas	En desarrollo	7	4	3
Estudios de Literatura Mexicana	Consolidado	17	8	9
Estudios Filosóficos	Consolidado	14	11	3
Gestión y Desarrollo Social	Consolidado	25	8	17
Historia de México	Consolidado	14	9	5
Interinstitucional en Deutsch Als Fremdsprache: Estudios Interculturales de Lengua, Literatura y Cultura Alemanas	Consolidado	12	1	11
Investigación Educativa	Consolidado	17	5	12
Lingüística Aplicada	Consolidado	11	4	7
Relaciones Internacionales de Gobiernos y Actores Locales	Reciente creación	11	7	4
Doctorado		139	67	72
Ciencia Política	Reciente creación	17	10	7
Ciencias Sociales	Competencia internacional	43	23	20
Educación	Competencia internacional	29	8	21
Geografía y Ordenación Territorial	En desarrollo	6	2	4
Historia	Reciente creación	20	9	11
Humanidades	Reciente creación	24	15	9
Sede La Normal		121	73	48
Maestría		90	52	38
Derecho	Reciente creación	90	52	38
Doctorado		31	21	10
Derecho	En desarrollo	31	21	10

Alumnos

Alumnos en posgrados inscritos en el Programa Nacional de Posgrados de Calidad (PNPC), por entidad universitaria, nivel educativo, programa educativo y sexo, ciclo 2018-2019 Cuadro 1.1.29

Entidad universitaria / Nivel educativo / Programa educativo	Nivel alcanzado	Total	Hombres	Mujeres
CU regionales		461	224	237
CUALTOS		48	21	27
Especialidad		16	7	9
Endodoncia	Reciente creación	8	4	4
Odontopediatría	En desarrollo	8	3	5
Maestría		14	7	7
Procesos Innovadores en el Aprendizaje	Reciente creación	14	7	7
Doctorado		18	7	11
Biociencias	Reciente creación	18	7	11
CUCIÉNEGA		15	9	6
Sede Ocotlán		15	9	6
Maestría		15	9	6
Ciencias con Orientación en Ciencias Biológicas y Agropecuarias	En desarrollo	9	5	4
Ciencias con Orientación en Ciencias Exactas e Ingenierías	En desarrollo	6	4	2
CUCOSTA		118	55	63
Sede Puerto Vallarta		118	55	63
Maestría		64	32	32
Administración de Negocios	En desarrollo	34	17	17
Ciencias en Geofísica	En desarrollo	10	8	2
Ciencias para el Desarrollo, la Sustentabilidad y el Turismo	En desarrollo	20	7	13
Doctorado		54	23	31
Ciencias en Biosistemática, Ecología y Manejo de Recursos Naturales y Agrícolas	En desarrollo	19	10	9
Ciencias para el Desarrollo, la Sustentabilidad y el Turismo	Reciente creación	35	13	22
CUCOSTASUR		60	28	32
Sede Autlán		60	28	32
Maestría		39	19	20
Ciencias en Manejo de Recursos Naturales	En desarrollo	15	6	9
Derecho	En desarrollo	24	13	11
Doctorado		21	9	12
Ciencias en Biosistemática, Ecología y Manejo de Recursos Naturales y Agrícolas	En desarrollo	21	9	12
CULAGOS		27	20	7
Sede Lagos de Moreno		27	20	7
Maestría		14	10	4
Ciencia y Tecnología	En desarrollo	14	10	4
Doctorado		13	10	3
Ciencia y Tecnología	En desarrollo	13	10	3
CUSUR		88	30	58
Maestría		79	28	51
Ciencia del Comportamiento	Consolidado	17	3	14
Derecho	Reciente creación	28	14	14
Psicología con Orientación en Calidad de Vida y Salud	Reciente creación	12	1	11
Salud Pública	Reciente creación	22	10	12
Doctorado		9	2	7
Ciencia del Comportamiento	Reciente creación	3	0	3
Psicología con Orientación en Calidad de Vida y Salud	Reciente creación	6	2	4
CUTONALÁ		38	24	14
Maestría		12	5	7
Movilidad Urbana, Transporte y Territorio	Reciente creación	12	5	7
Doctorado		26	19	7
Agua y Energía	Reciente creación	26	19	7

Alumnos

Alumnos en posgrados inscritos en el Programa Nacional de Posgrados de Calidad (PNPC), por entidad universitaria, nivel educativo, programa educativo y sexo, ciclo 2018-2019 Cuadro 1.1.29

Entidad universitaria / Nivel educativo / Programa educativo	Nivel alcanzado	Total	Hombres	Mujeres
CUVALLES		67	37	30
Maestría		63	34	29
Ciencias Físico Matemáticas [29]	En desarrollo	12	9	3
Estudios Socioterritoriales	En desarrollo	11	2	9
Ingeniería de Software	Reciente creación	16	13	3
Tecnologías para el Aprendizaje	Reciente creación	24	10	14
Doctorado		4	3	1
Ciencias Físico Matemáticas [30]	En desarrollo	4	3	1
SUV		147	68	79
Maestría		147	68	79
Docencia para la Educación Media Superior	En desarrollo	39	21	18
Gestión del Aprendizaje en Ambientes Virtuales	Reciente creación	50	20	30
Transparencia y Protección de Datos Personales	Reciente creación	58	27	31

Fuentes: PNPC, Coordinación General de Investigación, Posgrado y Vinculación. Matrícula, cuestionarios 911 de inicio de cursos SEP-ANUIES-INEGI.
Corte a: PNPC, enero de 2019. Matrícula, septiembre de 2018.
Notas:
[1] El CONACyT reconoce en nivel Consolidado la Orientación en Neurociencia separada de la Orientación en Análisis de la Conducta.
[2] El CONACyT reconoce en nivel En desarrollo de forma separada al Doctorado Tradicional y el Doctorado Directo.
[3] En desarrollo en el Centro Médico Nacional de Occidente del Instituto Mexicano del Seguro Social.
[4] Consolidado en el Centro Médico Nacional de Occidente del IMSS, Reciente creación en el Hospital Civil de Guadalajara Fray Antonio Alcalde.
[5] En desarrollo en el Hospital Civil de Guadalajara Juan I. Menchaca.
[6] En desarrollo en el Hospital Civil de Guadalajara Juan I. Menchaca, Reciente creación en el Centro Médico Nacional de Occidente del IMSS y en el Hospital Civil de Guadalajara Fray Antonio Alcalde.
[7] Consolidado en el Hospital Civil de Guadalajara Juan I. Menchaca.
[8] Competencia internacional en el Hospital Civil de Guadalajara Fray Antonio Alcalde.
[9] En desarrollo en el Hospital Civil de Guadalajara Fray Antonio Alcalde.
[10] Consolidado en el Instituto Dermatológico Dr. José Barba Rubio y En desarrollo en el Hospital Civil de Guadalajara Fray Antonio Alcalde.
[11] Reciente creación en el Centro Médico Nacional de Occidente del Instituto Mexicano del Seguro Social.
[12] Consolidado en el Hospital Civil de Guadalajara Fray Antonio Alcalde, Reciente creación en el Hospital General de Occidente.
[13] Consolidado en el Hospital General de Occidente, En desarrollo en el Centro Médico Nacional de Occidente del IMSS.
[14] Consolidado en el Hospital Civil de Guadalajara Fray Antonio Alcalde.
[15] Reciente creación en el Centro Médico Nacional de Occidente del IMSS y en el Hospital Civil de Guadalajara Fray Antonio Alcalde.
[16] Reciente creación en el Hospital Civil de Guadalajara Fray Antonio Alcalde.
[17] Consolidado en el Centro de Rehabilitación Integral del DIF, Reciente creación en el Hospital Civil de Guadalajara Fray Antonio Alcalde.
[18] Reciente creación en el Hospital General Regional Núm. 46 del IMSS.
[19] Consolidado en el Hospital Civil de Guadalajara Juan I. Menchaca, Reciente creación en el Hospital Regional Valentín Gómez Farías del ISSSTE y en el Hospital General de Occidente.
[20] Consolidado en el Hospital General de Occidente.
[21] Competencia internacional en el Hospital Civil de Guadalajara Fray Antonio Alcalde, En desarrollo en el Centro Médico Nacional de Occidente del IMSS y en el Hospital General Regional Núm. 46 del IMSS.
[22] En desarrollo en el Hospital Civil de Guadalajara Fray Antonio Alcalde y en el Centro Médico Nacional de Occidente del IMSS.
[23] Consolidado en el Hospital Civil de Guadalajara Fray Antonio Alcalde y en el Centro Médico Nacional de Occidente del IMSS, En desarrollo en el Hospital Regional Valentín Gómez Farías del ISSSTE.
[24] Competencia internacional en el Hospital Civil de Guadalajara Fray Antonio Alcalde, Consolidado en el Hospital Civil de Guadalajara Juan I. Menchaca, en el Centro Médico Nacional de Occidente del IMSS y en el Hospital General de Occidente.
[25] En desarrollo en el Centro Médico Nacional de Occidente del IMSS.
[26] Competencia internacional en el Hospital General de Occidente, Consolidado en el Hospital Civil de Guadalajara Fray Antonio Alcalde, En desarrollo en el Hospital Civil de Guadalajara Juan I. Menchaca, Reciente creación en el Centro Médico Nacional de Occidente del IMSS.
[27] En desarrollo en el Hospital Civil de Guadalajara Fray Antonio Alcalde.
[28] En desarrollo en el Hospital Civil de Guadalajara Fray Antonio Alcalde y en el Centro Médico Nacional de Occidente del IMSS.
[29] El CONACyT reconoce En desarrollo la Orientación en Nanociencias separada de la Orientación en Matemáticas.

Alumnos

Alumnos en posgrados inscritos en el Programa Nacional de Posgrados de Calidad (PNPC), por entidad universitaria, nivel educativo, programa educativo y sexo, ciclo 2019-2020

Cuadro 1.1.30

Entidad universitaria / Nivel educativo / Programa educativo	Nivel alcanzado	Total	Hombres	Mujeres
Red Universitaria		4,491	2,366	2,125
Centros universitarios		4,316	2,293	2,023
CU temáticos		3,786	2,033	1,753
CUAAD		207	96	111
Sede Huentitán		173	81	92
Maestría		135	60	75
Ciencias de la Arquitectura	En desarrollo	17	9	8
Ergonomía	En desarrollo	21	8	13
Gestión y Desarrollo Cultural	Consolidado	40	12	28
Procesos y Expresión Gráfica en la Proyección Arquitectónica-Urbana	Consolidado	30	12	18
Urbanismo y Territorio	Reciente creación	27	19	8
Doctorado		38	21	17
Arte y Cultura	En desarrollo	13	7	6
Ciudad, Territorio y Sustentabilidad	Consolidado	25	14	11
Sede Santa María de Gracia		34	15	19
Maestría		34	15	19
Educación y Expresión para las Artes	Reciente creación	34	15	19
CUCBA		230	128	102
Maestría		142	83	59
Agricultura Protegida	Reciente creación	4	3	1
Ciencia del Comportamiento [1]	Consolidado	49	27	22
Ciencias de la Salud Ambiental	Consolidado	11	5	6
Ciencias en Biosistemática y Manejo de Recursos Naturales y Agrícolas	En desarrollo	44	29	15
Educación Ambiental	Consolidado	20	9	11
Interinstitucional en Producción Pecuaria	En desarrollo	14	10	4
Doctorado		88	45	43
Ciencia del Comportamiento [1]	Consolidado	42	22	20
Ciencias en Biosistemática, Ecología y Manejo de Recursos Naturales y Agrícolas [2]	En desarrollo	46	23	23
CUCEA		793	446	347
Maestría		659	372	287
Administración de Negocios	En desarrollo	179	118	61
Dirección de Mercadotecnia	En desarrollo	90	37	53
Economía	Consolidado	19	14	5
Educación Superior Internacional	Reciente creación	14	5	9
Finanzas	Reciente creación	50	34	16
Gestión de la Seguridad y Salud en el Trabajo	Reciente creación	72	32	40
Gestión y Políticas de la Educación Superior	Consolidado	15	8	7
Innovación Social y Gestión del Bienestar	Reciente creación	11	4	7
Negocios Internacionales	Reciente creación	10	1	9
Negocios y Estudios Económicos	Consolidado	24	10	14
Políticas Públicas	En desarrollo	44	29	15
Relaciones Económicas Internacionales y Cooperación	En desarrollo	34	19	15
Tecnologías de Información	En desarrollo	73	52	21
Tecnologías para el Aprendizaje	En desarrollo	24	9	15
Doctorado		134	74	60
Ciencias de la Administración	Reciente creación	41	23	18
Estudios Económicos	Reciente creación	20	14	6
Gestión de la Educación Superior	En desarrollo	31	7	24
Políticas Públicas y Desarrollo	Reciente creación	27	18	9
Tecnologías de Información	En desarrollo	15	12	3

Alumnos

Alumnos en posgrados inscritos en el Programa Nacional de Posgrados de Calidad (PNPC), por entidad universitaria, nivel educativo, programa educativo y sexo, ciclo 2019-2020

Cuadro 1.1.30

Entidad universitaria / Nivel educativo / Programa educativo	Nivel alcanzado	Total	Hombres	Mujeres
CUCEI		315	228	87
Maestría		202	149	53
Ciencia de Materiales	En desarrollo	22	14	8
Ciencia de Productos Forestales	Consolidado	15	8	7
Ciencias en Bioingeniería y Computo Inteligente	Reciente creación	8	6	2
Ciencias en Física	Consolidado	16	11	5
Ciencias en Hidrometeorología	Consolidado	11	10	1
Ciencias en Ingeniería Eléctrica	Consolidado	11	10	1
Ciencias en Ingeniería Electrónica y Computación	En desarrollo	17	16	1
Ciencias en Ingeniería Química	Competencia internacional	16	14	2
Ciencias en Matemáticas	Reciente creación	8	7	1
Ciencias en Procesos Biotecnológicos	Consolidado	17	8	9
Ciencias en Química	Consolidado	24	16	8
Computo Aplicado	Reciente creación	17	17	0
Enseñanza de las Matemáticas	En desarrollo	20	12	8
Doctorado		113	79	34
Ciencia de Materiales	En desarrollo	12	10	2
Ciencias de la Electrónica y la Computación	En desarrollo	30	25	5
Ciencias en Física	Competencia internacional	10	10	0
Ciencias en Ingeniería Química	Consolidado	26	19	7
Ciencias en Procesos Biotecnológicos [3]	En desarrollo / Reciente creación	17	8	9
Ciencias en Química	En desarrollo	18	7	11
CUCS		1,781	905	876
Especialidad		1,330	739	591
Alergia e Inmunología Clínica [4]	En desarrollo	8	3	5
Cardiología [5]	Consolidado / Reciente creación	30	25	5
Cirugía General [6]	En desarrollo / Reciente creación	147	118	29
Cirugía Laparoscópica	Consolidado	3	1	2
Cirugía Pediátrica	Competencia internacional	10	7	3
Cirugía Plástica y Reconstructiva [7]	En desarrollo	20	15	5
Coloproctología [8]	En desarrollo	7	4	3
Dermatología [9]	Competencia internacional / En desarrollo	52	16	36
Endocrinología	Reciente creación	13	7	6
Endodoncia	Consolidado	15	8	7
Enfermería en Salud Pública	Reciente creación	6	3	3
Genética Médica [10]	Consolidado	3	2	1
Geriatría [11]	Consolidado / Reciente creación	58	26	32
Hematología [12]	Consolidado / En desarrollo	13	7	6
Hemodinamia y Cardiología Intervencionista	Consolidado	2	2	0
Imagenología Diagnostica y Terapéutica [13]	Reciente creación	90	47	43
Infectología	Reciente creación	2	1	1
Infectología Pediátrica	Consolidado	2	1	1
Medicina de Rehabilitación [14]	Consolidado / En desarrollo	36	12	24
Medicina de Urgencias	Reciente creación	89	52	37
Medicina del Enfermo en Estado Crítico [15]	Competencia internacional	3	3	0
Medicina Interna [16]	Consolidado / Reciente creación	267	154	113
Medicina Paliativa y del Dolor	Consolidado	6	2	4
Nefrología [17]	Competencia internacional / En desarrollo	34	20	14
Neonatología [18]	En desarrollo	2	1	1
Neumología	Reciente creación	32	20	12
Neurología	En desarrollo	7	6	1
Odontopediatría	Consolidado	14	2	12

Alumnos

Alumnos en posgrados inscritos en el Programa Nacional de Posgrados de Calidad (PNPC), por entidad universitaria, nivel educativo, programa educativo y sexo, ciclo 2019-2020

Cuadro 1.1.30

Entidad universitaria / Nivel educativo / Programa educativo	Nivel alcanzado	Total	Hombres	Mujeres
Oncología Médica	En desarrollo	13	8	5
Ortodoncia	Consolidado	22	5	17
Otorrinolaringología y Cirugía de Cabeza y Cuello [19]	Consolidado / En desarrollo	47	18	29
Pediatría [20]	Competencia internacional / Consolidado	147	46	101
Periodoncia	En desarrollo	7	3	4
Prostodoncia	En desarrollo	27	17	10
Radio-Oncología	En desarrollo	21	13	8
Retina Médica y Quirúrgica	Consolidado	3	2	1
Reumatología [21]	Competencia internacional / Consolidado / En desarrollo / Reciente creación	9	4	5
Traumatología y Ortopedia	En desarrollo	62	57	5
Urología Ginecológica [22]	En desarrollo	1	1	0
Maestría		176	56	120
Ciencias de la Salud de la Adolescencia y la Juventud	En desarrollo	12	2	10
Ciencias de la Salud en el Trabajo	En desarrollo	14	6	8
Educación Física y Deporte	Reciente creación	12	7	5
Gerontología	Reciente creación	24	6	18
Microbiología Médica	Reciente creación	8	6	2
Neuropsicología	En desarrollo	20	7	13
Nutrición Humana, Orientación Materno Infantil	Consolidado	12	1	11
Psicología de la Salud	Consolidado	23	3	20
Psicología Educativa	Reciente creación	23	5	18
Salud Pública	Reciente creación	28	13	15
Doctorado		275	110	165
Ciencias Biomédicas	Competencia internacional	60	30	30
Ciencias de la Nutrición Traslacional	Reciente creación	12	3	9
Ciencias de la Salud Ocupacional	Reciente creación	19	7	12
Ciencias de la Salud Pública	Competencia internacional	29	11	18
Ciencias en Biología Molecular en Medicina	Consolidado	32	17	15
Farmacología	Consolidado	70	28	42
Genética Humana	Consolidado	44	11	33
Interinstitucional en Psicología	Consolidado	9	3	6
CUCSH		460	230	230
Sede Belenes		335	158	177
Maestría		228	106	122
Ciencia Política	En desarrollo	14	9	5
Ciencias Sociales	Competencia internacional	30	13	17
Comunicación	Competencia internacional	16	4	12
Desarrollo Local y Territorio	Consolidado	9	3	6
Enseñanza del Inglés como Lengua Extranjera	En desarrollo	27	12	15
Estudios de las Lenguas y Culturas Inglesas	En desarrollo	8	2	6
Estudios de Literatura Mexicana	Consolidado	14	8	6
Estudios Filosóficos	Consolidado	24	21	3
Gestión y Desarrollo Social	Consolidado	24	7	17
Global Politics And Transpacific Studies	Reciente creación	10	6	4
Historia de México	Consolidado	14	9	5
Interinstitucional en Deutsch Als Fremdsprache: Estudios Interculturales de Lengua, Literatura y Cultura Alemanas	Consolidado	4	1	3
Investigación Educativa	Consolidado	15	4	11
Lingüística Aplicada	Consolidado	13	3	10
Relaciones Internacionales de Gobiernos y Actores Locales	Reciente creación	6	4	2

Alumnos

Alumnos en posgrados inscritos en el Programa Nacional de Posgrados de Calidad (PNPC), por entidad universitaria, nivel educativo, programa educativo y sexo, ciclo 2019-2020

Cuadro 1.1.30

Entidad universitaria / Nivel educativo / Programa educativo	Nivel alcanzado	Total	Hombres	Mujeres
Doctorado		107	52	55
Ciencia Política	Reciente creación	15	9	6
Ciencias Sociales	Competencia internacional	21	8	13
Educación	Competencia internacional	13	5	8
Geografía y Ordenación Territorial	En desarrollo	16	7	9
Historia	Reciente creación	18	8	10
Humanidades	Reciente creación	24	15	9
Sede La Normal		125	72	53
Maestría		90	50	40
Derecho	Reciente creación	90	50	40
Doctorado		35	22	13
Derecho	En desarrollo	35	22	13
CU regionales		530	260	270
CUALTOS		48	18	30
Especialidad		16	7	9
Endodoncia	Reciente creación	8	4	4
Odontopediatría	En desarrollo	8	3	5
Maestría		9	3	6
Procesos Innovadores en el Aprendizaje	Reciente creación	9	3	6
Doctorado		23	8	15
Biociencias	Reciente creación	23	8	15
CUCIÉNEGA		8	5	3
Sede Ocotlán		8	5	3
Maestría		8	5	3
Ciencias con Orientación en Ciencias Biológicas y Agropecuarias	En desarrollo	5	3	2
Ciencias con Orientación en Ciencias Exactas e Ingenierías	En desarrollo	3	2	1
CUCOSTA		132	63	69
Sede Puerto Vallarta		132	63	69
Maestría		75	39	36
Administración de Negocios	En desarrollo	36	16	20
Ciencias en Geofísica	En desarrollo	19	12	7
Ciencias para el Desarrollo, la Sustentabilidad y el Turismo	En desarrollo	20	11	9
Doctorado		57	24	33
Ciencias en Biosistemática, Ecología y Manejo de Recursos Naturales y Agrícolas	En desarrollo	16	7	9
Ciencias para el Desarrollo, la Sustentabilidad y el Turismo	Reciente creación	41	17	24
CUCOSTASUR		80	33	47
Sede Autlán		80	33	47
Maestría		57	24	33
Ciencias en Ecología y Manejo de Recursos Costeros y Marinos	Reciente creación	4	0	4
Ciencias en Manejo de Recursos Naturales	En desarrollo	21	7	14
Derecho	En desarrollo	32	17	15
Doctorado		23	9	14
Ciencias en Biosistemática, Ecología y Manejo de Recursos Naturales y Agrícolas	En desarrollo	23	9	14
CULAGOS		26	21	5
Sede Lagos de Moreno		26	21	5
Maestría		11	10	1
Ciencia y Tecnología	En desarrollo	11	10	1
Doctorado		15	11	4
Ciencia y Tecnología	En desarrollo	15	11	4
CUSUR		103	42	61
Maestría		86	39	47
Ciencia del Comportamiento	Consolidado	15	4	11
Derecho	Reciente creación	33	17	16

Alumnos

Alumnos en posgrados inscritos en el Programa Nacional de Posgrados de Calidad (PNPC), por entidad universitaria, nivel educativo, programa educativo y sexo, ciclo 2019-2020

Cuadro 1.1.30

Entidad universitaria / Nivel educativo / Programa educativo	Nivel alcanzado	Total	Hombres	Mujeres
Psicología con Orientación en Calidad de Vida y Salud	Reciente creación	12	3	9
Salud Pública	Reciente creación	26	15	11
Doctorado		17	3	14
Ciencia del Comportamiento	Reciente creación	9	1	8
Psicología con Orientación en Calidad de Vida y Salud	Reciente creación	8	2	6
CUTONALÁ		52	37	15
Maestría		11	8	3
Movilidad Urbana, Transporte y Territorio	Reciente creación	11	8	3
Doctorado		41	29	12
Agua y Energía	Reciente creación	20	16	4
Derechos Humanos	Reciente creación	21	13	8
CUVALLES		81	41	40
Maestría		74	37	37
Ciencias Físico Matemáticas [23]	En desarrollo	7	6	1
Estudios Socioterritoriales	En desarrollo	12	6	6
Ingeniería de Software	Reciente creación	11	9	2
Tecnologías para el Aprendizaje	Reciente creación	44	16	28
Doctorado		7	4	3
Ciencias Físico Matemáticas [24]	En desarrollo	7	4	3
SUV		175	73	102
Maestría		175	73	102
Docencia para la Educación Media Superior	En desarrollo	34	17	17
Gestión del Aprendizaje en Ambientes Virtuales	Reciente creación	46	13	33
Gobierno Electrónico	Reciente creación	21	13	8
Periodismo Digital	Reciente creación	21	9	12
Transparencia y Protección de Datos Personales	Reciente creación	53	21	32

Fuentes: PNPC, Coordinación General de Investigación, Posgrado y Vinculación. Matrícula, cuestionarios 911 de inicio de cursos SEP-ANUIES-INEGI.
Corte a: PNPC, diciembre de 2019. Matrícula, septiembre de 2019.
Notas:
[1] El CONACyT reconoce en nivel Consolidado la Orientación en Neurociencia separada de la Orientación en Análisis de la Conducta.
[2] El CONACyT reconoce en nivel En desarrollo de forma separada al Doctorado Tradicional y el Doctorado Directo.
[3] El CONACyT reconoce en nivel En desarrollo de forma separada al Doctorado Tradicional y el Doctorado Directo en Reciente Creación.
[4] En desarrollo en el Centro Médico Nacional de Occidente del Instituto Mexicano del Seguro Social.
[5] Consolidado en el Centro Médico Nacional de Occidente del IMSS, Reciente creación en el Hospital Civil de Guadalajara Fray Antonio Alcalde.
[6] En desarrollo en el Hospital Civil de Guadalajara Juan I. Menchaca, Reciente creación en el Hospital Civil de Guadalajara Fray Antonio Alcalde y en el IMSS Centro Médico Nacional de Occidente.
[7] En desarrollo en el Centro Médico Nacional de Occidente del IMSS.
[8] En desarrollo en el Hospital Civil de Guadalajara Fray Antonio Alcalde.
[9] Competencia internacional en el Instituto Dermatológico Dr. José Barba Rubio y En desarrollo en el Hospital Civil de Guadalajara Fray Antonio Alcalde.
[10] Consolidado en el Hospital Civil de Guadalajara Juan I. Menchaca.
[11] Consolidado en el Hospital Civil de Guadalajara Fray Antonio Alcalde y Reciente creación en el Hospital General de Occidente del SSJ.
[12] Consolidado en el Hospital General de Occidente del SSJ y En desarrollo en el Hospital Civil de Guadalajara Fray Antonio Alcalde y en el IMSS Centro Médico Nacional de Occidente.
[13] Reciente creación en el Hospital Civil de Guadalajara Fray Antonio Alcalde y en el IMSS Centro Médico de Occidente.
[14] Consolidado en el Centro de Rehabilitación Integral del DIF y En desarrollo en el Hospital Civil de Guadalajara Fray Antonio Alcalde.
[15] Competencia internacional en el Hospital Civil de Guadalajara Fray Antonio Alcalde.
[16] Consolidado en el Hospital Civil Juan I. Menchaca y Reciente creación en el Hospital General de Occidente de la SSJ y en el Hospital Valentín Gómez Farías del ISSSTE.
[17] Competencia internacional en el Hospital Civil de Guadalajara Fray Antonio Alcalde y En desarrollo en el Centro Médico Nacional de Occidente del IMSS y en el Hospital General Regional Núm. 46 del IMSS.
[18] En desarrollo en el Hospital Civil de Guadalajara Fray Antonio Alcalde y en el Hospital General de Occidente de la SSJ.
[19] Consolidado en el Hospital Civil de Guadalajara Fray Antonio Alcalde y en el Centro Médico Nacional de Occidente del IMSS, En desarrollo en el Hospital Valentín Gómez Farías del ISSSTE.
[20] Competencia internacional en el Hospital Civil de Guadalajara Fray Antonio Alcalde y Consolidado en el Hospital Civil de Guadalajara Juan I. Menchaca, Centro Médico Nacional de Occidente del IMSS y en el Hospital General de Occidente de la SSJ.
[21] Competencia internacional en el Hospital General de Occidente de la SSJ, Consolidado en el Hospital Civil de Guadalajara Fray Antonio Alcalde, En desarrollo en el Hospital Civil de Guadalajara Juan I. Menchaca y Reciente creación en el Centro Médico de Occidente del IMSS.
[22] En desarrollo en el Centro Médico Nacional de Occidente del IMSS y en el Hospital Civil de Guadalajara Fray Antonio Alcalde.
[23] El CONACyT reconoce En desarrollo a la Orientación en Matemáticas.
[24] El CONACyT reconoce En desarrollo la Orientación en Nanociencias separada de la Orientación en Matemáticas.

Alumnos

Alumnos en posgrados inscritos en el Programa Nacional de Posgrados de Calidad (PNPC), por entidad universitaria, nivel educativo, programa educativo y sexo, ciclo 2020-2021

Cuadro 1.1.31

Entidad universitaria / Nivel educativo / Programa educativo	Nivel alcanzado	Total	Hombres	Mujeres
Red universitaria		4,777	2,510	2,267
Centros universitarios		4,634	2,444	2,190
CU temáticos		4,036	2,159	1,877
CUAAD		190	94	96
Sede Huentitán		173	87	86
Maestría		124	62	62
Ciencias de la Arquitectura	En Desarrollo	29	16	13
Diseño e Innovación Industrial	Reciente Creación	11	4	7
Ergonomía	Consolidado	11	5	6
Gestión y Desarrollo Cultural	Consolidado	17	6	11
Procesos y Expresión Gráfica en la Proyectación Arquitectónica-Urbana	Consolidado	28	12	16
Urbanismo y Territorio	Reciente Creación	28	19	9
Doctorado		49	25	24
Arte y Cultura	En Desarrollo	12	7	5
Ciudad, Territorio y Sustentabilidad	Consolidado	37	18	19
Sede Santa María de Gracia		17	7	10
Maestría		17	7	10
Educación y Expresión para las Artes	Reciente Creación	17	7	10
CUCBA		226	117	109
Maestría		145	80	65
Agricultura Protegida	En Desarrollo	9	6	3
Ciencia del Comportamiento [1]	Consolidado	55	32	23
Ciencias de la Salud Ambiental	Consolidado	13	5	8
Ciencias en Biosistemática y Manejo de Recursos Naturales y Agrícolas	Consolidado	39	21	18
Educación Ambiental	Consolidado	18	9	9
Interinstitucional en Producción Pecuaria	En Desarrollo	11	7	4
Doctorado		81	37	44
Ciencia del Comportamiento [1]	Consolidado	33	14	19
Ciencias en Biosistemática, Ecología y Manejo de Recursos Naturales y Agrícolas [2]	En Desarrollo	48	23	25
CUCEA		842	446	396
Maestría		691	375	316
Administración de Negocios	Consolidado	169	101	68
Dirección de Mercadotecnia	En Desarrollo	91	41	50
Economía	Consolidado	16	14	2
Educación Superior Internacional	Reciente Creación	16	6	10
Finanzas	Reciente Creación	88	51	37
Gestión de la Seguridad y Salud en el Trabajo	En Desarrollo	64	30	34
Gestión y Políticas de la Educación Superior	Consolidado	6	3	3
Innovación Social y Gestión del Bienestar	Reciente Creación	24	10	14
Negocios Internacionales	En Desarrollo	11	5	6
Negocios y Estudios Económicos	Consolidado	26	8	18
Políticas Públicas	En Desarrollo	31	22	9
Relaciones Económicas Internacionales y Cooperación	En Desarrollo	24	13	11
Resolución de Conflictos	Reciente Creación	31	18	13
Tecnologías de Información	En Desarrollo	52	34	18
Tecnologías para el Aprendizaje	En Desarrollo	42	19	23
Doctorado		151	71	80
Ciencias de la Administración	Reciente Creación	47	23	24
Estudios Económicos	En Desarrollo	23	14	9
Gestión de la Educación Superior	Consolidado	43	10	33
Políticas Públicas y Desarrollo	En Desarrollo	24	14	10
Tecnologías de Información	En Desarrollo	14	10	4

Alumnos

Alumnos en posgrados inscritos en el Programa Nacional de Posgrados de Calidad (PNPC), por entidad universitaria, nivel educativo, programa educativo y sexo, ciclo 2020-2021

Cuadro 1.1.31

Entidad universitaria / Nivel educativo / Programa educativo	Nivel alcanzado	Total	Hombres	Mujeres
CUCEI		360	255	105
Maestría		228	168	60
Ciencia de Materiales	En Desarrollo	14	8	6
Ciencia de Productos Forestales	Consolidado	9	5	4
Ciencias en Bioingeniería y Computo Inteligente	Reciente Creación	17	12	5
Ciencias en Física	Consolidado	15	11	4
Ciencias en Hidrometeorología	Consolidado	13	11	2
Ciencias en Ingeniería Eléctrica	Consolidado	15	14	1
Ciencias en Ingeniería Electrónica y Computación	Consolidado	30	29	1
Ciencias en Ingeniería Química	Competencia Internacional	17	15	2
Ciencias en Inocuidad Alimentaria	Reciente Creación	5	1	4
Ciencias en Matemáticas	Reciente Creación	14	11	3
Ciencias en Procesos Biotecnológicos	Consolidado	13	5	8
Ciencias en Química	Consolidado	26	18	8
Computo Aplicado	Reciente Creación	27	23	4
Enseñanza de las Matemáticas [3]	Consolidado	13	5	8
Doctorado		132	87	45
Ciencia de Materiales	En Desarrollo	14	11	3
Ciencias de la Electrónica y la Computación	En Desarrollo	34	25	9
Ciencias en Física	Competencia Internacional	14	12	2
Ciencias en Ingeniería Química	Consolidado	27	23	4
Ciencias en Procesos Biotecnológicos [4]	En Desarrollo / Reciente Creación	24	9	15
Ciencias en Química	En Desarrollo	19	7	12
CUCS		1,951	1,020	931
Especialidad		1,429	811	618
Alergia e Inmunología Clínica [5]	En Desarrollo	3	0	3
Cardiología [6]	En Desarrollo	34	28	6
Cirugía Bariátrica y Metabólica [7]	En Desarrollo	1	1	0
Cirugía General [8]	En Desarrollo / Reciente Creación	162	129	33
Cirugía Laparoscópica [7]	Consolidado	6	3	3
Cirugía Pediátrica [9]	Competencia Internacional	11	8	3
Cirugía Plástica y Reconstructiva [9]	Competencia Internacional	60	50	10
Coloproctología [5]	En Desarrollo	16	10	6
Dermatología [9]	En Desarrollo	56	16	40
Endocrinología [5]	En Desarrollo	13	7	6
Endodoncia	Consolidado	15	8	7
Enfermería en Salud Pública	Reciente Creación	13	8	5
Genética Medica [7]	Consolidado	14	7	7
Geriatría [11]	Consolidado / En Desarrollo	66	29	37
Hematología [12]	Consolidado / En Desarrollo	14	8	6
Hemodinamia y Cardiología Intervencionista [9]	Consolidado	3	3	0
Imagenología Diagnóstica y Terapéutica [6]	Reciente Creación	86	48	38
Infectología [9]	En Desarrollo	3	2	1
Infectología Pediátrica [9]	Consolidado	6	5	1
Medicina de Rehabilitación [13]	Consolidado / En Desarrollo	44	16	28
Medicina de Urgencias [14]	En Desarrollo	76	49	27
Medicina del Enfermo en Estado Critico [9]	Competencia Internacional	10	5	5
Medicina Interna [15]	Consolidado / Reciente Creación	237	139	98
Medicina Paliativa y del Dolor [16]	Consolidado	13	7	6
Nefrología [17]	Competencia internacional / En Desarrollo	47	23	24
Neonatología [18]	En Desarrollo	23	6	17

Alumnos

Alumnos en posgrados inscritos en el Programa Nacional de Posgrados de Calidad (PNPC), por entidad universitaria, nivel educativo, programa educativo y sexo, ciclo 2020-2021

Cuadro 1.1.31

Entidad universitaria / Nivel educativo / Programa educativo	Nivel alcanzado	Total	Hombres	Mujeres
Neumología [5]	Reciente Creación	28	16	12
Neurología [5]	En Desarrollo	9	8	1
Odontopediatría	Consolidado	14	2	12
Oncología Médica [5]	En Desarrollo	20	12	8
Ortodoncia	Consolidado	22	5	17
Otorrinolaringología y Cirugía de Cabeza y Cuello [19]	Consolidado	42	14	28
Pediatría [20]	Competencia Internacional / Consolidado	132	39	93
Periodoncia	En Desarrollo	7	3	4
Prostodoncia	En Desarrollo	3	3	0
Radio-Oncología [5]	En Desarrollo	18	10	8
Retina Medica y Quirúrgica [9]	Consolidado	4	2	2
Reumatología [21]	Competencia Internacional / Consolidado / En Desarrollo / Reciente Creación	11	4	7
Traumatología y Ortopedia [9]	En Desarrollo	78	73	5
Urología Ginecológica [22]	Consolidado / En Desarrollo	9	5	4
Maestría		217	79	138
Actividad Física y Estilo de Vida	Reciente Creación	25	12	13
Ciencias de la Salud en el Trabajo	En Desarrollo	13	3	10
Ciencias Socio Medicas	Reciente Creación	7	2	5
Educación Física y Deporte	Reciente Creación	15	8	7
Gerontología	En Desarrollo	24	7	17
Microbiología Medica	Reciente Creación	18	10	8
Neuropsicología	Consolidado	20	7	13
Nutrición Humana, Orientación Materno Infantil	Consolidado	12	1	11
Patología y Medicina Bucal	Reciente Creación	3	1	2
Psicología de la Salud	Consolidado	27	8	19
Psicología Educativa	Reciente Creación	23	5	18
Salud Pública	Reciente Creación	30	15	15
Doctorado		305	130	175
Ciencias Biomédicas	Competencia Internacional	62	30	32
Ciencias de la Nutrición Traslacional	Consolidado	21	6	15
Ciencias de la Salud Ocupacional	Reciente Creación	25	12	13
Ciencias de la Salud Pública	Competencia Internacional	43	18	25
Ciencias en Biología Molecular en Medicina	Consolidado	31	16	15
Farmacología	Consolidado	69	33	36
Genética Humana	Consolidado	45	11	34
Microbiología Medica	Reciente Creación	2	2	0
Interinstitucional en Psicología	Consolidado	7	2	5
CUCSH		467	227	240
Sede Belenes		355	161	194
Maestría		214	97	117
Ciencia Política	En Desarrollo	15	8	7
Ciencias Sociales	Competencia Internacional	28	12	16
Comunicación	Competencia Internacional	18	9	9
Desarrollo Local y Territorio	Consolidado	9	3	6
Enseñanza del Inglés Como Lengua Extranjera	En Desarrollo	29	11	18
Estudios de las Lenguas y Culturas Inglesas	En Desarrollo	8	2	6
Estudios de Literatura Mexicana	Consolidado	14	8	6
Estudios Filosóficos	Consolidado	24	21	3
Global Politics And Transpacific Studies	Reciente Creación	7	2	5
Historia de México	Competencia Internacional	14	7	7

Alumnos

Alumnos en posgrados inscritos en el Programa Nacional de Posgrados de Calidad (PNPC), por entidad universitaria, nivel educativo, programa educativo y sexo, ciclo 2020-2021

Cuadro 1.1.31

Entidad universitaria / Nivel educativo / Programa educativo	Nivel alcanzado	Total	Hombres	Mujeres
Interinstitucional en Deutsch Als Fremdsprache: Estudios Interculturales de Lengua, Literatura y Cultura Alemanas	Consolidado	6	1	5
Investigación Educativa	Consolidado	15	3	12
Lingüística Aplicada	Consolidado	13	3	10
Relaciones Internacionales de Gobiernos y Actores Locales	Reciente Creación	14	7	7
Doctorado		141	64	77
Ciencia Política	En Desarrollo	31	17	14
Ciencias Sociales	Competencia Internacional	43	18	25
Educación	Competencia Internacional	23	9	14
Geografía y Ordenación Territorial	En Desarrollo	15	6	9
Historia	Reciente Creación	17	7	10
Humanidades	En Desarrollo	12	7	5
Sede La Normal		112	66	46
Maestría		78	46	32
Derecho	Reciente Creación	78	46	32
Doctorado		34	20	14
Derecho	En Desarrollo	34	20	14
CU regionales		598	285	313
CUALTOS		70	21	49
Especialidad		16	3	13
Endodoncia	Reciente Creación	8	2	6
Odontopediatría	En Desarrollo	8	1	7
Maestría		22	7	15
Procesos Innovadores en el Aprendizaje	Reciente Creación	22	7	15
Doctorado		32	11	21
Biociencias	Reciente Creación	32	11	21
CUCIÉNEGA		16	11	5
Sede Ocotlán		16	11	5
Maestría		16	11	5
Ciencias con Orientación en Ciencias Biológicas y Agropecuarias	En Desarrollo	9	5	4
Ciencias con Orientación en Ciencias Exactas e Ingenierías	En Desarrollo	7	6	1
CUCOSTA		137	68	69
Sede Puerto Vallarta		137	68	69
Maestría		78	42	36
Administración de Negocios	En Desarrollo	40	19	21
Ciencias en Geofísica	En Desarrollo	18	12	6
Ciencias para el Desarrollo, la Sustentabilidad y el Turismo	En Desarrollo	20	11	9
Doctorado		59	26	33
Ciencias en Biosistemática, Ecología y Manejo de Recursos Naturales y Agrícolas [2]	En Desarrollo	20	9	11
Ciencias para el Desarrollo, la Sustentabilidad y el Turismo	Reciente Creación	39	17	22
CUCOSTASUR		94	43	51
Sede Autlán		94	43	51
Maestría		71	32	39
Ciencias en Ecología y Manejo de Recursos Costeros y Marinos	Reciente Creación	7	4	3
Ciencias en Manejo de Recursos Naturales	En Desarrollo	23	8	15
Derecho	En Desarrollo	41	20	21
Doctorado		23	11	12
Ciencias en Biosistemática, Ecología y Manejo de Recursos Naturales y Agrícolas [2]	En Desarrollo	23	11	12
CULAGOS		25	20	5
Sede Lagos de Moreno		25	20	5
Maestría		9	7	2
Ciencia y Tecnología	En Desarrollo	9	7	2

Alumnos

Alumnos en posgrados inscritos en el Programa Nacional de Posgrados de Calidad (PNPC), por entidad universitaria, nivel educativo, programa educativo y sexo, ciclo 2020-2021 Cuadro 1.1.31

Entidad universitaria / Nivel educativo / Programa educativo	Nivel alcanzado	Total	Hombres	Mujeres
Doctorado		16	13	3
Ciencia y Tecnología	En Desarrollo	16	13	3
CUSUR		99	36	63
Maestría		73	31	42
Ciencia del Comportamiento [23]	Consolidado	13	3	10
Derecho	En Desarrollo	29	11	18
Psicología con Orientación en Calidad de Vida y Salud	En Desarrollo	11	5	6
Salud Pública	Reciente Creación	20	12	8
Doctorado		26	5	21
Ciencia del Comportamiento [23]	En Desarrollo	15	2	13
Psicología con Orientación en Calidad de Vida y Salud	En Desarrollo	11	3	8
CUTONALÁ		73	47	26
Maestría		11	9	2
Movilidad Urbana, Transporte y Territorio	En Desarrollo	11	9	2
Doctorado		62	38	24
Agua y Energía	Reciente Creación	26	17	9
Derechos Humanos	Reciente Creación	36	21	15
CUVALLES		84	39	45
Maestría		73	32	41
Ciencias Físico Matemáticas [24]	En Desarrollo	2	2	0
Estudios Socioterritoriales	En Desarrollo	14	8	6
Ingeniería de Software	En Desarrollo	10	9	1
Tecnologías para el Aprendizaje	Reciente Creación	47	13	34
Doctorado		11	7	4
Ciencias Físico Matemáticas [25]	En Desarrollo	11	7	4
SUV		143	66	77
Maestría		143	66	77
Docencia para la Educación Media Superior	En Desarrollo	34	12	22
Gobierno Electrónico	Reciente Creación	32	20	12
Periodismo Digital	Reciente Creación	19	7	12
Transparencia y Protección de Datos Personales	En Desarrollo	58	27	31

Fuentes: PNPC, Coordinación General de Investigación, Posgrado y Vinculación. Matrícula, cuestionarios 911 de inicio de cursos SEP-ANUIES-INEGI.
Corte a: PNPC, diciembre de 2020. Matrícula, septiembre de 2020.
Notas: [1] El CONACyT reconoce el nivel de forma separada para la Orientación en Neurociencias de la Orientación en Análisis de la Conducta.
[2] El CONACyT reconoce el nivel de forma separada al Doctorado Tradicional del Doctorado Directo.
[3] Modalidad escolarizada.
[4] El CONACyT reconoce en nivel En Desarrollo al Doctorado Tradicional y en nivel de Reciente Creación el Doctorado Directo.
[5] El CONACyT reconoce el nivel para la sede Centro Médico Nacional de Occidente del IMSS.
[6] El CONACyT reconoce el nivel para la sede Centro Médico Nacional de Occidente del IMSS y para la sede Hospital Civil de Guadalajara Fray Antonio Alcalde.
[7] El CONACyT reconoce el nivel para la sede Hospital Civil de Guadalajara Juan I. Menchaca.
[8] El CONACyT reconoce en nivel En Desarrollo para la sede Hospital Civil de Guadalajara Juan I. Menchaca y en nivel Reciente Creación para la sede Hospital Civil de Guadalajara Fray Antonio Alcalde y también para la sede Centro Médico Nacional de Occidente del IMSS.
[9] El CONACyT reconoce el nivel para la sede Hospital Civil de Guadalajara Fray Antonio Alcalde.
[10] El CONACyT reconoce el nivel Competencia Internacional para la sede Instituto Dermatológico Dr. José Barba Rubio y el nivel En Desarrollo para la sede Hospital Civil de Guadalajara Fray Antonio Alcalde.
[11] El CONACyT reconoce el nivel Consolidado para la sede Hospital Civil de Guadalajara Fray Antonio Alcalde y el nivel En Desarrollo para la sede Hospital General de Occidente del Secretaría de Salud Jalisco.
[12] El CONACyT reconoce el nivel Consolidado para la sede Hospital General de Occidente del Secretaría de Salud Jalisco y el nivel En Desarrollo para la sede Hospital Civil de Guadalajara Fray Antonio Alcalde y también para la sede Centro Médico Nacional de Occidente del IMSS.
[13] El CONACyT reconoce el nivel Consolidado para la sede Centro de Rehabilitación Integral del DIF y el nivel En desarrollo para la sede Hospital Civil de Guadalajara Fray Antonio Alcalde.
[14] El CONACyT reconoce el nivel en la sede Hospital General Regional Número 46 del IMSS.
[15] El CONACyT reconoce el nivel Consolidado para la sede Hospital Civil Juan I. Menchaca y el nivel Reciente Creación para la sede Hospital General de Occidente de la Secretaría de Salud Jalisco y también para la sede Hospital General Regional Valentín Gómez Farías del ISSSTE.
[16] El CONACyT reconoce el nivel en la sede Hospital General de Occidente de la Secretaría de Salud Jalisco.
[17] El CONACyT reconoce el nivel Competencia Internacional para la sede Hospital Civil de Guadalajara Fray Antonio Alcalde y el nivel En Desarrollo para la sede Centro Médico Nacional de Occidente del IMSS y también para la sede Hospital General Regional Núm. 46 del IMSS.
[18] El CONACyT reconoce el nivel en la sede Hospital Civil de Guadalajara Fray Antonio Alcalde y en la sede Hospital General de Occidente de la Secretaría de Salud Jalisco.
[19] El CONACyT reconoce el nivel para la sede Hospital Civil de Guadalajara Fray Antonio Alcalde, para la sede Centro Médico Nacional de Occidente del IMSS y para la sede Hospital General Regional Valentín Gómez Farías del ISSSTE.
[20] El CONACyT reconoce el nivel Competencia Internacional para la sede Hospital Civil de Guadalajara Fray Antonio Alcalde y el nivel Consolidado para la sede Hospital Civil de Guadalajara Juan I. Menchaca, para la sede Centro Médico Nacional de Occidente del IMSS y para la sede Hospital General de Occidente de la Secretaría de Salud Jalisco.
[21] El CONACyT reconoce el nivel Competencia Internacional para la sede Hospital General de Occidente de la Secretaría de Salud Jalisco, el nivel Consolidado para la sede Hospital Civil de Guadalajara Fray Antonio Alcalde, el nivel En Desarrollo para la sede Hospital Civil de Guadalajara Juan I. Menchaca y el nivel Reciente Creación para la sede Centro Médico de Occidente del IMSS.
[22] El CONACyT reconoce el nivel En Desarrollo para la sede Centro Médico Nacional de Occidente del IMSS y el nivel Consolidado para la sede Hospital Civil de Guadalajara Fray Antonio Alcalde.
[23] El CONACyT reconoce el nivel para la Orientación Alimentación y Nutrición.
[24] El CONACyT reconoce el nivel para la Orientación en Matemáticas.
[25] El CONACyT reconoce el nivel para la Orientación en Nanociencias y para la Orientación en Matemáticas.

Alumnos

Alumnos en posgrados inscritos en el Programa Nacional de Posgrados de Calidad (PNPC), por entidad universitaria, nivel educativo, programa educativo y sexo, ciclo 2021-2022

Cuadro 1.1.32

Entidad universitaria / Nivel educativo / Programa educativo	Nivel alcanzado	Total	Hombres	Mujeres
Red universitaria		4,184	2,079	2,105
Centros universitarios		4,089	2,031	2,058
CU temáticos		3,529	1,761	1,768
CUAAD		262	130	132
Sede Huentitán		232	117	115
Maestría		163	77	86
Ciencias de la Arquitectura	En desarrollo	11	6	5
Diseño e Innovación Industrial	Reciente creación	23	11	12
Ergonomía	Consolidado	24	12	12
Gestión y Desarrollo Cultural	Consolidado	40	12	28
Procesos y Expresión Gráfica en la Proyectación Arquitectónica-Urbana	Consolidado	32	16	16
Urbanismo y Territorio	En desarrollo	33	20	13
Doctorado		69	40	29
Arte y Cultura	En desarrollo	16	9	7
Ciudad, Territorio y Sustentabilidad	Consolidado	53	31	22
Sede Santa María de Gracia		30	13	17
Maestría		30	13	17
Educación y Expresión para las Artes	Reciente creación	30	13	17
CUCBA		214	101	113
Maestría		142	62	80
Agricultura Protegida	En desarrollo	11	6	5
Ciencia del Comportamiento [1]	Consolidado	48	29	19
Ciencias de la Salud Ambiental	Consolidado	17	4	13
Ciencias en Biosistemática y Manejo de Recursos Naturales y Agrícolas	Consolidado	32	15	17
Educación Ambiental	Consolidado	26	3	23
Interinstitucional en Producción Pecuaria	En desarrollo	8	5	3
Doctorado		72	39	33
Ciencia del Comportamiento [1]	Consolidado	28	15	13
Ciencias en Biosistemática, Ecología y Manejo de Recursos Naturales y Agrícolas [2]	En desarrollo	44	24	20
CUCEA		761	379	382
Maestría		650	321	329
Administración de Negocios	Consolidado	169	98	71
Dirección de Mercadotecnia	En desarrollo	92	37	55
Economía	Consolidado	24	14	10
Educación Superior Internacional	Reciente creación	15	4	11
Finanzas	Reciente creación	91	45	46
Gestión de la Seguridad y Salud en el Trabajo	En desarrollo	42	22	20
Gestión y Políticas de la Educación Superior	Consolidado	12	7	5
Innovación Social y Gestión del Bienestar	Reciente creación	30	14	16
Negocios Internacionales	En desarrollo	6	3	3
Negocios y Estudios Económicos	Consolidado	27	11	16
Políticas Públicas	En desarrollo	17	9	8
Relaciones Económicas Internacionales y Cooperación	En desarrollo	22	10	12
Resolución de Conflictos	Reciente creación	33	12	21
Tecnologías de Información	En desarrollo	33	22	11
Tecnologías para el Aprendizaje	En desarrollo	37	13	24
Doctorado		111	58	53
Estudios Económicos	En desarrollo	21	14	7
Gestión de la Educación Superior	Consolidado	44	16	28
Políticas Públicas y Desarrollo	En desarrollo	26	15	11
Tecnologías de Información	En desarrollo	20	13	7

Alumnos

Alumnos en posgrados inscritos en el Programa Nacional de Posgrados de Calidad (PNPC), por entidad universitaria, nivel educativo, programa educativo y sexo, ciclo 2021-2022

Cuadro 1.1.32

Entidad universitaria / Nivel educativo / Programa educativo	Nivel alcanzado	Total	Hombres	Mujeres
CUCEI		333	206	127
Maestría		218	139	79
Ciencia de Materiales	En desarrollo	15	9	6
Ciencia de Productos Forestales	Consolidado	9	4	5
Ciencias en Bioingeniería y Cómputo Inteligente	Reciente creación	15	8	7
Ciencias en Física	Consolidado	17	12	5
Ciencias en Hidrometeorología	Consolidado	12	8	4
Ciencias en Ingeniería Eléctrica	Consolidado	13	13	0
Ciencias en Ingeniería Electrónica y Computación	Consolidado	21	19	2
Ciencias en Ingeniería Química	Consolidado	15	9	6
Ciencias en Inocuidad Alimentaria	Reciente creación	16	1	15
Ciencias en Matemáticas	Reciente creación	15	11	4
Ciencias en Procesos Biotecnológicos	Consolidado	9	4	5
Ciencias en Química	Consolidado	22	16	6
Cómputo Aplicado	Reciente creación	29	20	9
Enseñanza de las Matemáticas	Consolidado	10	5	5
Doctorado		115	67	48
Ciencia de Materiales	En desarrollo	15	11	4
Ciencias de la Electrónica y la Computación	En desarrollo	16	12	4
Ciencias en Física	Competencia internacional	14	12	2
Ciencias en Ingeniería Química	Consolidado	16	14	2
Ciencias en Microbiología y la Biotecnología Molecular	Reciente creación	6	0	6
Ciencias en Procesos Biotecnológicos [3]	Reciente creación	32	12	20
Ciencias en Química	En desarrollo	16	6	10
CUCS		1,397	684	713
Especialidad		910	485	425
Alergia e Inmunología Clínica	En desarrollo	3	2	1
Cardiología [4]	En desarrollo / En desarrollo	18	13	5
Cirugía General [5]	Reciente creación / Reciente creación / En desarrollo	93	73	20
Cirugía Laparoscópica	Consolidado	1	0	1
Cirugía Pediátrica	Competencia internacional	5	5	0
Cirugía Plástica y Reconstructiva	En desarrollo	38	25	13
Coloproctología	En desarrollo	9	5	4
Dermatología [6]	Competencia internacional / En desarrollo	20	3	17
Endocrinología	En desarrollo	5	1	4
Endodoncia	Consolidado	13	2	11
Enfermería en Salud Pública	Reciente creación	14	5	9
Genética Médica	Consolidado	7	1	6
Geriatría [7]	Consolidado / En desarrollo	56	25	31
Hematología [8]	Consolidado / En desarrollo / En desarrollo	7	5	2
Imagenología Diagnóstica y Terapéutica [4]	Reciente creación / Reciente creación	69	41	28
Medicina de Rehabilitación [9]	Consolidado / En desarrollo	50	20	30
Medicina de Urgencias	En desarrollo	36	26	10
Medicina del Enfermo en Estado Crítico	Competencia internacional	4	2	2
Medicina Interna [10]	Consolidado / Reciente creación / Reciente creación	172	100	72
Nefrología [11]	Competencia internacional / En desarrollo / En desarrollo	20	10	10
Neonatología	En desarrollo	1	0	1
Neumología	En desarrollo	15	10	5
Odontopediatría	Consolidado	15	2	13

Alumnos

Alumnos en posgrados inscritos en el Programa Nacional de Posgrados de Calidad (PNPC), por entidad universitaria, nivel educativo, programa educativo y sexo, ciclo 2021-2022

Cuadro 1.1.32

Entidad universitaria / Nivel educativo / Programa educativo	Nivel alcanzado	Total	Hombres	Mujeres
Oncología Médica	En desarrollo	14	12	2
Ortodoncia	Consolidado	39	11	28
Otorrinolaringología y Cirugía de Cabeza y Cuello [12]	Consolidado / Consolidado / Consolidado	24	7	17
Pediatría [13]	Consolidado / Consolidado / Consolidado / Competencia internacional	83	25	58
Periodoncia	En desarrollo	15	7	8
Prostodoncia	En desarrollo	12	7	5
Radio-Oncología	En desarrollo	7	4	3
Retina Médica y Quirúrgica	Consolidado	4	2	2
Reumatología [14]	Competencia internacional / Consolidado / Consolidado / En desarrollo	3	0	3
Traumatología y Ortopedia	En desarrollo	38	34	4
Maestría		205	72	133
Actividad Física y Estilo de Vida	Reciente creación	22	10	12
Ciencias de la Salud en el Trabajo	En desarrollo	23	9	14
Ciencias Socio Médicas	En desarrollo	8	2	6
Educación Física y Deporte	Reciente creación	15	8	7
Gerontología	En desarrollo	19	5	14
Microbiología Médica	Reciente creación	19	7	12
Neuropsicología	Consolidado	21	6	15
Patología y Medicina Bucal	Reciente creación	3	1	2
Psicología de la Salud	Consolidado	27	8	19
Psicología Educativa	En desarrollo	16	4	12
Salud Pública	En desarrollo	32	12	20
Doctorado		282	127	155
Ciencias Biomédicas	Competencia internacional	61	28	33
Ciencias de la Nutrición Traslacional	Reciente creación	27	8	19
Ciencias de la Salud Ocupacional	Reciente creación	13	7	6
Ciencias de la Salud Pública	Competencia internacional	27	10	17
Ciencias en Biología Molecular en Medicina	Consolidado	35	17	18
Farmacología	Consolidado	64	36	28
Genética Humana	Consolidado	45	14	31
Interinstitucional en Psicología	Consolidado	5	3	2
Microbiología Médica	Reciente creación	5	4	1
CUCSH		562	261	301
Sede Belenes		428	184	244
Maestría		262	108	154
Ciencia Política	En desarrollo	19	11	8
Ciencias Sociales	Competencia internacional	27	11	16
Comunicación	Competencia internacional	17	8	9
Desarrollo Local y Territorio	Consolidado	13	8	5
Enseñanza del Inglés como Lengua Extranjera	En desarrollo	32	10	22
Estudios de las Lenguas y Culturas Inglesas	En desarrollo	8	2	6
Estudios de Literatura Mexicana	Consolidado	27	15	12
Estudios Filosóficos	Consolidado	17	12	5
Gestión y Desarrollo Social	En desarrollo	24	8	16
Global Politics and Transpacific Studies	Reciente creación	9	4	5
Historia de México	Competencia internacional	14	7	7
Interinstitucional en Deutsch Als Fremdsprache: Estudios Interculturales de Lengua, Literatura y Cultura Alemanas	Consolidado	8	2	6
Investigación Educativa	Consolidado	14	2	12
Lingüística Aplicada	Consolidado	24	4	20
Relaciones Internacionales de Gobiernos y Actores Locales	Reciente creación	9	4	5

Alumnos

Alumnos en posgrados inscritos en el Programa Nacional de Posgrados de Calidad (PNPC), por entidad universitaria, nivel educativo, programa educativo y sexo, ciclo 2021-2022

Cuadro 1.1.32

Entidad universitaria / Nivel educativo / Programa educativo	Nivel alcanzado	Total	Hombres	Mujeres
Doctorado		166	76	90
Ciencia Política	En desarrollo	17	9	8
Ciencias Sociales	Competencia internacional	62	24	38
Cognición y Aprendizaje	Reciente creación	12	8	4
Educación	Competencia internacional	23	9	14
Geografía y Ordenación Territorial	En desarrollo	23	12	11
Historia	Reciente creación	17	7	10
Humanidades	En desarrollo	12	7	5
Sede La Normal		134	77	57
Maestría		101	55	46
Derecho	Reciente creación	101	55	46
Doctorado		33	22	11
Derecho	En desarrollo	33	22	11
CU regionales		560	270	290
CUALTOS		64	20	44
Especialidad		17	4	13
Endodoncia	En desarrollo	9	3	6
Odontopediatría	En desarrollo	8	1	7
Maestría		19	5	14
Procesos Innovadores en el Aprendizaje	Reciente creación	19	5	14
Doctorado		28	11	17
Biociencias	Reciente creación	28	11	17
CUCIÉNEGA		6	3	3
Sede Ocotlán		6	3	3
Maestría		6	3	3
Ciencias con Orientación en Ciencias Biológicas y Agropecuarias	En desarrollo	2	0	2
Ciencias con Orientación en Ciencias Exactas e Ingenierías	En desarrollo	4	3	1
CUCOSTA		142	71	71
Sede Puerto Vallarta		142	71	71
Maestría		84	45	39
Administración de Negocios	En desarrollo	42	21	21
Ciencias en Geofísica	En desarrollo	22	18	4
Ciencias para el Desarrollo, la Sustentabilidad y el Turismo	En desarrollo	20	6	14
Doctorado		58	26	32
Ciencias en Biosistemática, Ecología y Manejo de Recursos Naturales y Agrícolas [2]	En desarrollo	15	6	9
Ciencias para el Desarrollo, la Sustentabilidad y el Turismo	Reciente creación	43	20	23
CUCOSTASUR		90	45	45
Sede Autlán		90	45	45
Maestría		70	35	35
Ciencias en Ecología y Manejo de Recursos Costeros y Marinos	Reciente creación	10	6	4
Ciencias en Manejo de Recursos Naturales	En desarrollo	24	12	12
Derecho	En desarrollo	36	17	19
Doctorado		20	10	10
Ciencias en Biosistemática, Ecología y Manejo de Recursos Naturales y Agrícolas [2]	En desarrollo	20	10	10
CULAGOS		19	14	5
Sede Lagos de Moreno		19	14	5
Doctorado		19	14	5
Ciencia y Tecnología	En desarrollo	19	14	5
CUSUR		83	27	56
Maestría		52	23	29
Ciencia del Comportamiento	Consolidado	13	4	9
Derecho	En desarrollo	15	6	9

Alumnos

Alumnos en posgrados inscritos en el Programa Nacional de Posgrados de Calidad (PNPC), por entidad universitaria, nivel educativo, programa educativo y sexo, ciclo 2021-2022

Cuadro 1.1.32

Entidad universitaria / Nivel educativo / Programa educativo	Nivel alcanzado	Total	Hombres	Mujeres
Psicología con Orientación en Calidad de Vida y Salud	En desarrollo	8	3	5
Salud Pública	Reciente creación	16	10	6
Doctorado		31	4	27
Ciencia del Comportamiento	En desarrollo	15	1	14
Psicología con Orientación en Calidad de Vida y Salud	En desarrollo	16	3	13
CUTONALÁ		86	54	32
Maestría		18	13	5
Movilidad Urbana, Transporte y Territorio	En desarrollo	18	13	5
Doctorado		68	41	27
Agua y Energía	Reciente creación	19	11	8
Derechos Humanos	Reciente creación	49	30	19
CUVALLES		70	36	34
Maestría		54	23	31
Ciencias Físico Matemáticas	En desarrollo	3	3	0
Estudios Socioterritoriales	En desarrollo	4	1	3
Ingeniería de Software	En desarrollo	11	8	3
Tecnologías para el Aprendizaje	En desarrollo	36	11	25
Doctorado		16	13	3
Ciencias Físico Matemáticas [15]	En desarrollo	16	13	3
SUV		95	48	47
Maestría		95	48	47
Docencia para la Educación Media Superior	En desarrollo	23	7	16
Gobierno Electrónico	Reciente creación	24	14	10
Periodismo Digital	Reciente creación	24	13	11
Transparencia y Protección de Datos Personales	En desarrollo	24	14	10

Fuentes: PNPC, Coordinación General de Investigación, Posgrado y Vinculación. Matrícula, cuestionarios 911 de inicio de cursos SEP-ANUIES-INEGI.
Corte a: PNPC, diciembre de 2021. Matrícula, septiembre de 2021.
Notas: Se muestran solo los programas educativos que tuvieron registro de matrícula en los cuestionarios 911.
[1] El CONACyT reconoce el nivel de forma separada para la Orientación en Neurociencias de la Orientación en Análisis de la Conducta.
[2] El CONACyT reconoce el nivel de forma separada al Doctorado Tradicional del Doctorado Directo.
[3] El CONACyT reconoce en nivel En Desarrollo al Doctorado Tradicional y en nivel de Reciente Creación el Doctorado Directo.
[4] El CONACyT reconoce el nivel para la sede Centro Médico Nacional de Occidente del IMSS y para la sede Hospital Civil de Guadalajara Fray Antonio Alcalde.
[5] El CONACyT reconoce en nivel En Desarrollo para la sede Hospital Civil de Guadalajara Juan I. Menchaca y en nivel Reciente Creación para la sede Hospital Civil de Guadalajara Fray Antonio Alcalde y también para la sede Centro Médico Nacional de Occidente del IMSS.
[6] El CONACyT reconoce el nivel Competencia Internacional para la sede Instituto Dermatológico Dr. José Barba Rubio y el nivel En Desarrollo para la sede Hospital Civil de Guadalajara Fray Antonio Alcalde.
[7] El CONACyT reconoce el nivel Consolidado para la sede Hospital Civil de Guadalajara Fray Antonio Alcalde y el nivel En Desarrollo para la sede Hospital General de Occidente del Secretaría de Salud Jalisco.
[8] El CONACyT reconoce el nivel Consolidado para la sede Hospital General de Occidente del Secretaría de Salud Jalisco y el nivel En Desarrollo para la sede Hospital Civil de Guadalajara Fray Antonio Alcalde y también para la sede Centro Médico Nacional de Occidente del IMSS.
[9] El CONACyT reconoce el nivel Consolidado para la sede Centro de Rehabilitación Integral del DIF y el nivel En desarrollo para la sede Hospital Civil de Guadalajara Fray Antonio Alcalde.
[10] El CONACyT reconoce el nivel Consolidado para la sede Hospital Civil Juan I. Menchaca y el nivel Reciente Creación para la sede Hospital General de Occidente de la Secretaría de Salud Jalisco y también para la sede Hospital General Regional Valentín Gómez Farías del ISSSTE.
[11] El CONACyT reconoce el nivel Competencia Internacional para la sede Hospital Civil de Guadalajara Fray Antonio Alcalde y el nivel En Desarrollo para la sede Centro Médico Nacional de Occidente del IMSS y también para la sede Hospital General Regional Núm. 46 del IMSS.
[12] El CONACyT reconoce el nivel para la sede Hospital Civil de Guadalajara Fray Antonio Alcalde, para la sede Centro Médico Nacional de Occidente del IMSS y para la sede Hospital General Regional Valentín Gómez Farías del ISSSTE.
[13] El CONACyT reconoce el nivel Competencia Internacional para la sede Hospital Civil de Guadalajara Fray Antonio Alcalde y el nivel Consolidado para la sede Hospital Civil de Guadalajara Juan I. Menchaca, para la sede Centro Médico Nacional de Occidente del IMSS y para la sede Hospital General de Occidente de la Secretaría de Salud Jalisco.
[14] El CONACyT reconoce el nivel Competencia Internacional para la sede Hospital General de Occidente de la Secretaría de Salud Jalisco, el nivel Consolidado para la sede Hospital Civil de Guadalajara Fray Antonio Alcalde y la sede Centro Médico de Occidente del IMSS, el nivel En Desarrollo para la sede Hospital Civil de Guadalajara Juan I. Menchaca.
[15] El CONACyT reconoce el nivel para la Orientación en Nanociencias y para la Orientación en Matemáticas.

Alumnos

Alumnos en posgrados inscritos en el Programa Nacional de Posgrados de Calidad (PNPC) por entidad universitaria, ciclos 2016-2017 al 2021-2022

Cuadro 1.1.33

Entidad universitaria	Ciclo								
	2016-2017			2017-2018			2018-2019		
	Alumnos en PE de calidad [1]	Alumnos totales	En PE de calidad	Alumnos en PE de calidad [1]	Alumnos totales	En PE de calidad	Alumnos en PE de calidad [1]	Alumnos totales	En PE de calidad
Red Universitaria	3,720	6,306	59.0%	4,214	6,711	62.8%	4,524	6,716	67.4%
Centros universitarios	3,555	5,930	59.9%	4,029	6,310	63.9%	4,377	6,393	68.5%
CU temáticos	3,222	5,081	63.4%	3,639	5,238	69.5%	3,916	5,445	71.9%
CUAAD	99	146	67.8%	124	163	76.1%	142	194	73.2%
CUCBA	207	216	95.8%	208	230	90.4%	222	244	91.0%
CUCEA	720	903	79.7%	760	953	79.7%	790	977	80.9%
CUCEI	300	321	93.5%	273	292	93.5%	288	302	95.4%
CUCS	1,303	2,901	44.9%	1,799	3,082	58.4%	1,979	3,203	61.8%
CUCSH	593	594	99.8%	475	518	91.7%	495	525	94.3%
CU regionales	333	849	39.2%	390	1,072	36.4%	461	948	48.6%
CUALTOS	16	47	34.0%	16	95	16.8%	48	66	72.7%
CUCIÉNEGA	4	46	8.7%	7	48	14.6%	15	43	34.9%
CUCOSTA	111	111	100.0%	124	124	100.0%	118	118	100.0%
CUCOSTASUR	52	99	52.5%	48	114	42.1%	60	144	41.7%
CULAGOS	17	17	100.0%	23	23	100.0%	27	27	100.0%
CUNORTE	0	255	0.0%	0	328	0.0%	0	241	0.0%
CUSUR	33	101	32.7%	58	102	56.9%	88	118	74.6%
CUTONALÁ	25	67	37.3%	38	134	28.4%	38	114	33.3%
CUVALLES	75	106	70.8%	76	104	73.1%	67	77	87.0%
SUV	165	376	43.9%	185	401	46.1%	147	323	45.5%

Entidad universitaria	Ciclo								
	2019-2020			2020-2021			2021-2022		
	Alumnos en PE de calidad [1]	Alumnos totales	En PE de calidad	Alumnos en PE de calidad [1]	Alumnos totales	En PE de calidad	Alumnos en PE de calidad [1]	Alumnos totales	En PE de calidad
Red Universitaria	4,491	6,568	68.4%	4,777	6,639	72.0%	4,184	5,830	71.8%
Centros universitarios	4,316	6,243	69.1%	4,634	6,277	73.8%	4,089	5,513	74.2%
CU temáticos	3,786	5,157	73.4%	4,036	5,143	78.5%	3,529	4,415	79.9%
CUAAD	207	271	76.4%	190	228	83.3%	262	320	81.9%
CUCBA	230	247	93.1%	226	243	93.0%	214	239	89.5%
CUCEA	793	948	83.6%	842	948	88.8%	761	936	81.3%
CUCEI	315	323	97.5%	360	369	97.6%	333	335	99.4%
CUCS	1,781	2,902	61.4%	1,951	2,874	67.9%	1,397	2,012	69.4%
CUCSH	460	466	98.7%	467	481	97.1%	562	573	98.1%
CU regionales	530	1,086	48.8%	598	1,134	52.7%	560	1,098	51.0%
CUALTOS	48	82	58.5%	70	101	69.3%	64	119	53.8%
CUCIÉNEGA	8	29	27.6%	16	60	26.7%	6	56	10.7%
CUCOSTA	132	153	86.3%	137	179	76.5%	142	171	83.0%
CUCOSTASUR	80	165	48.5%	94	192	49.0%	90	159	56.6%
CULAGOS	26	29	89.7%	25	33	75.8%	19	30	63.3%
CUNORTE	0	193	0.0%	0	201	0.0%	0	192	0.0%
CUSUR	103	139	74.1%	99	130	76.2%	83	121	68.6%
CUTONALÁ	52	199	26.1%	73	140	52.1%	86	161	53.4%
CUVALLES	81	97	83.5%	84	98	85.7%	70	89	78.7%
SUV	175	325	53.8%	143	362	39.5%	95	317	30.0%

Fuentes: Calidad, Coordinación General de Investigación, Posgrado y Vinculación. Matrícula, cuestionarios 911 de inicio de cursos SEP-ANUIES-INEGI.
Corte a: Calidad, Diciembre de 2021. Matrícula, septiembre de 2021.
Nota: [1] Programas educativos en el PNPC.

Alumnos

Proporción de alumnos de nivel medio superior en Jalisco atendidos por la UdeG, por sexo y nivel educativo, ciclo 2021-2022 — Cuadro 1.1.34

	Total	Hombres	Mujeres	Nivel educativo / Sexo					
				Total	Bachillerato general		Total	Profesional medio y Bachillerato Técnico	
					Hombres	Mujeres		Hombres	Mujeres
Estado de Jalisco	319,834	150,390	169,444	233,605	106,113	127,492	86,229	44,277	41,952
Universidad de Guadalajara	183,992	82,952	101,040	164,628	73,041	91,587	19,364	9,911	9,453
Porcentaje de atención UdeG	57.53	55.16	59.63	70.47	68.83	71.84	22.46	22.38	22.53

Fuentes: Estado de Jalisco, Secretaría de Educación Jalisco. Universidad de Guadalajara, cuestionarios 911 de inicio de cursos SEP-ANUIES-INEGI.
Corte a: Septiembre de 2021.
Notas: Para la UdeG el bachillerato general incluye el bachillerato general a distancia. El total de Jalisco incluye el bachillerato a distancia de la UdeG.

Proporción de alumnos de nivel medio superior en Jalisco por subsistema atendidos por la UdeG, por sexo y nivel educativo, ciclo 2021-2022 — Cuadro 1.1.35

	Total	Hombres	Mujeres	Nivel educativo / Sexo					
				Total	Bachillerato general		Total	Profesional medio y Bachillerato Técnico	
					Hombres	Mujeres		Hombres	Mujeres
Estado de Jalisco	319,834	150,390	169,444	233,605	106,113	127,492	86,229	44,277	41,952
Particular	51,069	25,054	26,015	46,903	23,035	23,868	4,166	2,019	2,147
Federal	28,535	14,424	14,111	1,161	458	703	27,374	13,966	13,408
Estatal	56,238	27,960	28,278	20,913	9,579	11,334	35,325	18,381	16,944
Universidad de Guadalajara	183,992	82,952	101,040	164,628	73,041	91,587	19,364	9,911	9,453
Porcentaje de atención UdeG	57.53	55.16	59.63	70.47	68.83	71.84	22.46	22.38	22.53

Fuentes: Estado de Jalisco, Secretaría de Educación Jalisco. Universidad de Guadalajara, cuestionarios 911 de inicio de cursos SEP-ANUIES-INEGI.
Corte a: Septiembre de 2021.
Notas: Para la UdeG el bachillerato general incluye el bachillerato general a distancia. El total de Jalisco incluye el bachillerato a distancia de la UdeG.

Proporción de alumnos en sostenimiento público de nivel medio superior en Jalisco atendidos por la UdeG, por sexo y nivel educativo, ciclo 2021-2022 — Cuadro 1.1.36

	Total	Hombres	Mujeres	Nivel educativo / Sexo					
				Total	Bachillerato general		Total	Profesional medio y Bachillerato Técnico	
					Hombres	Mujeres		Hombres	Mujeres
Estado de Jalisco	268,765	125,336	143,429	186,702	83,078	103,624	82,063	42,258	39,805
Universidad de Guadalajara	183,992	82,952	101,040	164,628	73,041	91,587	19,364	9,911	9,453
Porcentaje de atención UdeG	68.46	66.18	70.45	88.18	87.92	88.38	23.60	23.45	23.75

Fuentes: Estado de Jalisco, Secretaría de Educación Jalisco. Universidad de Guadalajara, cuestionarios 911 de inicio de cursos SEP-ANUIES-INEGI.
Corte a: Septiembre de 2021.
Notas: Para la UdeG el bachillerato general incluye el bachillerato general a distancia. El total de Jalisco incluye el bachillerato a distancia de la UdeG.

Atención de la UdeG a la demanda natural de nivel medio superior en Jalisco por sexo, ciclo 2021-2022 — Cuadro 1.1.37

	Total	Hombres	Mujeres
Jóvenes de 15 a 17 años de edad en Jalisco	446,045	226,621	219,424
Alumnos de nivel medio superior en Jalisco	319,834	150,390	169,444
Alumnos de nivel medio superior en la UdeG	183,992	82,952	101,040
Porcentaje de atención UdeG	41.25		

Fuentes: Jóvenes de 15 a 17 años de edad en Jalisco, estimación del CONAPO. Alumnos de nivel medio superior en Jalisco, Secretaría de Educación Jalisco. Alumnos de nivel medio superior en la UdeG, cuestionarios 911 de inicio de cursos SEP-ANUIES-INEGI.
Corte a: Septiembre de 2021.
Notas: Para la UdeG el nivel medio superior incluye el bachillerato general a distancia. El total de Jalisco incluye el bachillerato a distancia de la UdeG.

Absorción de egresados de secundaria en Jalisco por la UdeG, por sexo, ciclo 2021-2022 — Cuadro 1.1.38

	Total	Hombres	Mujeres
Egresados de secundaria en Jalisco	132,120	65,611	66,509
Admitidos en bachillerato general, bachillerato técnico y profesional medio en la UdeG	56,059	25,282	30,777
Porcentaje de absorción	42.43	38.53	46.27

Fuentes: Egresados, Secretaría de Educación Jalisco. Admitidos, Coordinación General de Control Escolar de la UdeG.
Corte a: Egresados, julio de 2021. Admitidos, agosto de 2021 (calendario B) y enero de 2022(calendario A).
Notas: La cifra de egresados de secundaria en Jalisco corresponde al ciclo anterior (2020-2021), cuantifica a los potenciales demandantes de educación media superior para el ciclo 2021-2022.
El bachillerato general de la UdeG incluye a los admitidos en sus diferentes modalidades: por competencias, por áreas interdisciplinarias y a distancia.

Alumnos

Proporción de alumnos de nivel medio superior en Jalisco en la UdeG por nivel educativo, ciclos 2016-2017 al 2021-2022 Cuadro 1.1.39

Nivel educativo	Ciclo					
	2016-2017	2017-2018	2018-2019	2019-2020	2020-2021	2021-2022
Estado de Jalisco	318,039	326,577	333,461	324,866	320,725	319,834
Bachillerato General	226,398	233,641	240,422	233,841	230,166	233,605
Bachillerato Técnico y Profesional Medio	91,641	92,936	93,039	91,025	90,559	86,229
Universidad de Guadalajara	150,011	156,365	160,430	161,357	172,473	183,992
Bachillerato General	132,885	137,612	141,290	142,382	152,757	164,628
Bachillerato Técnico y Profesional Medio	17,126	18,753	19,140	18,975	19,716	19,364
Porcentaje de atención UdeG	47.17	47.88	48.11	49.67	53.78	57.53
Bachillerato General	58.70	58.90	58.77	60.89	66.37	70.47
Bachillerato Técnico y Profesional Medio	18.69	20.18	20.57	20.85	21.77	22.46

Fuentes: Estado de Jalisco, Secretaría de Educación Jalisco. Universidad de Guadalajara, cuestionarios 911 de inicio de cursos SEP-ANUIES-INEGI.
Corte a: Septiembre de 2021.
Notas: Para la UdeG el bachillerato general incluye el bachillerato general a distancia. El total de Jalisco incluye el bachillerato a distancia de la UdeG.

Proporción de alumnos de nivel medio superior en Jalisco por subsistema atendidos por la UdeG, ciclos 2016-2017 al 2021-2022 Cuadro 1.1.40

Subsistema	Ciclo					
	2016-2017	2017-2018	2018-2019	2019-2020	2020-2021	2021-2022
Estado de Jalisco	318,039	326,577	333,461	324,866	320,725	319,834
Particular	73,151	75,723	78,803	70,639	56,843	51,069
Federal	31,944	31,921	31,828	31,180	30,780	28,535
Estatal	62,933	62,568	62,400	61,690	60,629	56,238
Universidad de Guadalajara	150,011	156,365	160,430	161,357	172,473	183,992
Porcentaje de atención UdeG	47.17	47.88	48.11	49.67	53.78	57.53

Fuentes: Estado de Jalisco, Secretaría de Educación Jalisco. Universidad de Guadalajara, cuestionarios 911 de inicio de cursos SEP-ANUIES-INEGI.
Corte a: Septiembre de 2021.
Notas: Para la UdeG el bachillerato general incluye el bachillerato general a distancia. El total de Jalisco incluye el bachillerato a distancia de la UdeG.

Atención de la UdeG a la demanda natural de nivel medio superior en Jalisco, ciclos 2016-2017 al 2021-2022 Cuadro 1.1.41

	Ciclo					
	2016-2017	2017-2018	2018-2019	2019-2020	2020-2021	2021-2022
Jóvenes de 15 a 17 años de edad en Jalisco	442,086	442,851	443,785	444,837	445,737	446,045
Alumnos de nivel medio superior en Jalisco	318,039	326,577	333,461	324,866	320,725	319,834
Alumnos de nivel medio superior en la UdeG	150,011	156,365	160,430	161,357	172,473	183,992
Porcentaje de atención UdeG	33.93	35.31	36.15	36.27	38.69	41.25

Fuentes: Jóvenes de 15 a 17 años de edad en Jalisco, estimación del CONAPO. Alumnos de nivel medio superior en Jalisco, Secretaría de Educación Jalisco. Alumnos de nivel medio superior en la UdeG, cuestionarios 911 de inicio de cursos SEP-ANUIES-INEGI.
Corte a: Septiembre de 2021.
Notas: Para la UdeG el nivel medio superior incluye el bachillerato general a distancia. El total de Jalisco incluye el bachillerato a distancia de la UdeG.

Absorción de egresados de secundaria en Jalisco por la UdeG, ciclos 2016-2017 al 2021-2022 Cuadro 1.1.42

	Ciclo					
	2016-2017	2017-2018	2018-2019	2019-2020	2020-2021	2021-2022
Egresados de secundaria en Jalisco	131,383	134,896	126,321	125,306	127,037	132,120
Admitidos en bachillerato general, bachillerato técnico y profesional medio en la UdeG	53,410	54,320	55,823	56,772	61,208	56,059
Porcentaje de absorción	40.65	40.27	44.19	45.31	48.18	42.43

Fuentes: Egresados, Secretaría de Educación Jalisco. Admitidos, Coordinación General de Control Escolar de la UdeG.
Corte a: Egresados, julio de cada año. Admitidos, agosto (calendario B) y enero (calendario A).
Notas: La cifra de egresados de secundaria en Jalisco corresponde al ciclo anterior al del levantamiento estadístico, cuantifica a los potenciales demandantes de educación media superior.
El bachillerato general de la UdeG incluye a los admitidos en sus diferentes modalidades: por competencias, por áreas interdisciplinarias y a distancia.

Alumnos

Proporción de alumnos de nivel superior en Jalisco atendidos por la UdeG, por sexo y nivel educativo, ciclo 2021-2022 Cuadro 1.1.43

	Total	Hombres	Mujeres	Nivel educativo / Sexo					
				Total	TSU y Licenciatura		Total	Posgrado	
					Hombres	Mujeres		Hombres	Mujeres
Estado de Jalisco	285,423	131,470	153,953	267,173	123,068	144,105	18,250	8,402	9,848
Universidad de Guadalajara	140,348	63,308	77,040	134,518	60,372	74,146	5,830	2,936	2,894
Porcentaje de atención UdeG	49.17	48.15	50.04	50.35	49.06	51.45	31.95	34.94	29.39

Fuentes: Estado de Jalisco, Secretaría de Educación Jalisco. Universidad de Guadalajara, cuestionarios 911 de inicio de cursos SEP-ANUIES-INEGI.
Corte a: Septiembre de 2021.
Notas: Para la UdeG se incluye la matrícula en modalidad no escolarizada (a distancia). En el total de Jalisco se incluye la modalidad escolarizada y no escolarizada.

Proporción de alumnos nivel superior por subsistema en Jalisco atendidos por la UdeG, por sexo y nivel educativo, ciclo 2021-2022 Cuadro 1.1.44

	Total	Hombres	Mujeres	Nivel educativo / Sexo					
				Total	TSU y Licenciatura		Total	Posgrado	
					Hombres	Mujeres		Hombres	Mujeres
Estado de Jalisco	285,423	131,470	153,953	267,173	123,068	144,105	18,250	8,402	9,848
Particular	108,133	48,162	59,971	97,776	43,532	54,244	10,357	4,630	5,727
Federal	9,970	6,780	3,190	9,545	6,494	3,051	425	286	139
Federal Transferido	4,109	775	3,334	3,593	633	2,960	516	142	374
Estatal	22,863	12,445	10,418	21,741	12,037	9,704	1,122	408	714
Universidad de Guadalajara	140,348	63,308	77,040	134,518	60,372	74,146	5,830	2,936	2,894
Porcentaje de atención UdeG	49.17	48.15	50.04	50.35	49.06	51.45	31.95	34.94	29.39

Fuentes: Estado de Jalisco, Secretaría de Educación Jalisco. Universidad de Guadalajara, cuestionarios 911 de inicio de cursos SEP-ANUIES-INEGI.
Corte a: Septiembre de 2021.
Notas: Para la UdeG se incluye la matrícula en modalidad no escolarizada (a distancia). En el total de Jalisco se incluye la modalidad escolarizada y no escolarizada.

Proporción de alumnos de sostenimiento público de nivel superior en Jalisco atendidos por la UdeG, ciclo 2021-2022 Cuadro 1.1.45

	Total	Hombres	Mujeres	Nivel educativo / Sexo					
				Total	TSU y Licenciatura		Total	Posgrado	
					Hombres	Mujeres		Hombres	Mujeres
Estado de Jalisco	177,290	83,308	93,982	169,397	79,536	89,861	7,893	3,772	4,121
Universidad de Guadalajara	140,348	63,308	77,040	134,518	60,372	74,146	5,830	2,936	2,894
Porcentaje de atención UdeG	79.16	75.99	81.97	79.41	75.91	82.51	73.86	77.84	70.23

Fuentes: Estado de Jalisco, Secretaría de Educación Jalisco. Universidad de Guadalajara, cuestionarios 911 de inicio de cursos SEP-ANUIES-INEGI.
Corte a: Septiembre de 2021.
Nota: Para la UdeG se incluye la matrícula en modalidad no escolarizada (a distancia). En el total de Jalisco se incluye la modalidad escolarizada y no escolarizada.

Atención de la UdeG a la demanda natural de nivel superior en Jalisco por sexo, ciclo 2021-2022 Cuadro 1.1.46

	Total	Hombres	Mujeres
Jóvenes de 18 a 23 años de edad en Jalisco	875,627	444,542	431,085
Alumnos de nivel superior en Jalisco	285,423	131,470	153,953
Alumnos de nivel superior en la UdeG	140,348	63,308	77,040
Porcentaje de atención	16.03	14.24	17.87

Fuentes: Jóvenes de 18 a 23 años de edad en Jalisco, estimación del CONAPO. Alumnos de nivel superior en Jalisco, Secretaría de Educación Jalisco. Alumnos de nivel superior en la UdeG, cuestionarios 911 de inicio de cursos, SEP-ANUIES-INEGI.
Corte a: Septiembre de 2021.
Notas: Para la UdeG se incluye la matrícula en modalidad no escolarizada (a distancia). En el total de Jalisco se incluye la modalidad escolarizada y no escolarizada.

Absorción de egresados de bachillerato general y bachillerato técnico en Jalisco por la UdeG, por sexo, ciclo 2021-2022 Cuadro 1.1.47

	Total	Hombres	Mujeres
Egresados de bachillerato general y bachillerato técnico en Jalisco	84,070	37,623	46,447
Admitidos en licenciatura y técnico superior universitario en la UdeG	35,016	15,887	19,129
Porcentaje de absorción	41.65	42.23	41.18

Fuentes: Egresados, Secretaría de Educación Jalisco. Admitidos, Coordinación General de Control Escolar de la UdeG.
Corte a: Egresados, julio de 2021. Admitidos, agosto de 2021 (calendario B) y enero de 2022 (calendario A).
Nota: La cifra de egresados de bachillerato general y bachillerato técnico en Jalisco corresponde al ciclo anterior (2020-2021), cuantifica a los potenciales demandantes de educación superior para el ciclo 2021-2022.

Alumnos

Proporción de alumnos nivel superior en Jalisco atendidos por la UdeG, por nivel educativo, ciclos 2016-2017 al 2021-2022 Cuadro 1.1.48

Nivel educativo	Ciclo					
	2016-2017	2017-2018	2018-2019	2019-2020	2020-2021	2021-2022
Estado de Jalisco	265,123	274,160	280,277	287,786	286,039	285,423
TSU y Licenciatura	245,681	255,630	261,717	268,914	266,847	267,173
Posgrado	19,442	18,530	18,560	18,872	19,192	18,250
Universidad de Guadalajara	120,298	123,932	127,330	130,243	138,372	140,348
TSU y Licenciatura	113,992	117,221	120,614	123,675	131,733	134,518
Posgrado	6,306	6,711	6,716	6,568	6,639	5,830
Porcentaje de atención UdeG	45.37	45.20	45.43	45.26	48.38	49.17
TSU y Licenciatura	46.40	45.86	46.09	45.99	49.37	50.35
Posgrado	32.43	36.22	36.19	34.80	34.59	31.95

Fuentes: Estado de Jalisco, Secretaría de Educación Jalisco. Universidad de Guadalajara, cuestionarios 911 de inicio de cursos SEP-ANUIES-INEGI.
Corte a: Septiembre de 2021.
Nota: Para la UdeG se incluye la matrícula en modalidad no escolarizada (a distancia). En el total de Jalisco se incluye la modalidad escolarizada y no escolarizada.

Proporción de alumnos nivel superior por subsistema en Jalisco atendidos por la UdeG, ciclos 2016-2017 al 2021-2022 Cuadro 1.1.49

Subsistema	Ciclo					
	2016-2017	2017-2018	2018-2019	2019-2020	2020-2021	2021-2022
Estado de Jalisco	265,123	274,160	280,277	287,786	286,039	285,423
Particular	107,362	112,577	115,155	118,587	108,112	108,133
Federal	9,995	10,238	9,945	10,012	9,859	9,970
Federal Transferido	2,248	2,522	3,035	3,802	4,181	4,109
Estatal	25,220	24,891	24,812	25,142	25,515	22,863
Universidad de Guadalajara	120,298	123,932	127,330	130,243	138,372	140,348
Porcentaje de atención UdeG	45.37	45.20	45.43	45.26	48.38	49.17

Fuentes: Estado de Jalisco, Secretaría de Educación Jalisco. Universidad de Guadalajara, cuestionarios 911 de inicio de cursos SEP-ANUIES-INEGI.
Corte a: Septiembre de 2021.
Nota: Para la UdeG se incluye la matrícula en modalidad no escolarizada (a distancia). En el total de Jalisco se incluye la modalidad escolarizada y no escolarizada.

Atención de la UdeG a la demanda natural de nivel superior en Jalisco, ciclos 2016-2017 al 2021-2022 Cuadro 1.1.50

	Ciclo					
	2016-2017	2017-2018	2018-2019	2019-2020	2020-2021	2021-2022
Jóvenes de 18 a 23 años de edad en Jalisco	877,446	876,580	875,454	874,732	874,768	875,627
Alumnos de nivel superior en Jalisco	265,123	274,160	280,277	287,786	286,039	285,423
Alumnos de nivel superior en la UdeG	120,298	123,932	127,330	130,243	138,372	140,348
Porcentaje de atención	13.71	14.14	14.54	14.89	15.82	16.03

Fuentes: Jóvenes de 18 a 23 años de edad en Jalisco, estimación del CONAPO. Alumnos de nivel superior en Jalisco, Secretaría de Educación Jalisco. Alumnos de nivel superior en la UdeG, cuestionarios 911 de inicio de cursos, SEP-ANUIES-INEGI.
Corte a: Septiembre de 2021.
Nota: Para la UdeG se incluye la matrícula en modalidad no escolarizada (a distancia). En el total de Jalisco se incluye la modalidad escolarizada y no escolarizada.

Absorción de egresados de educación media superior en Jalisco por la UdeG, ciclos 2016-2017 al 2021-2022 Cuadro 1.1.51

	Ciclo					
	2016-2017	2017-2018	2018-2019	2019-2020	2020-2021	2021-2022
Egresados de bachillerato general y bachillerato técnico en Jalisco	77,558	77,113	85,179	88,177	86,273	84,070
Admitidos a técnico superior universitario y licenciatura en la UdeG	31,582	31,947	32,455	34,024	34,568	35,016
Porcentaje de absorción	40.72	41.43	38.10	38.59	40.07	41.65

Fuentes: Egresados, Secretaría de Educación Jalisco. Admitidos, Coordinación General de Control Escolar de la UdeG.
Corte a: Egresados, julio de cada año. Admitidos, agosto (calendario B) y enero (calendario A).
Nota: La cifra de egresados de bachillerato general y bachillerato técnico en Jalisco corresponde al ciclo anterior al levantamiento estadístico, cuantifica a los potenciales demandantes de educación superior.

Alumnos

Aspirantes y admitidos al nivel medio superior en la UdeG, por nivel educativo, entidad universitaria y sexo, calendarios 2019A y 2020A

Cuadro 1.1.52

Nivel educativo / Entidad universitaria / Sexo	Aspirantes			Admitidos		
	2019A	2019B	2020A	2019A	2019B	2020A
Red universitaria	292	68,868	300	20,324	37,062	19,710
Hombres	d.p.	d.p.	d.p.	d.p.	d.p.	d.p.
Mujeres	d.p.	d.p.	d.p.	d.p.	d.p.	d.p.
Bachillerato general	80	62,441	92	18,265	33,162	17,763
Hombres	d.p.	d.p.	d.p.	d.p.	d.p.	d.p.
Mujeres	d.p.	d.p.	d.p.	d.p.	d.p.	d.p.
SEMS	0	62,345	0	18,201	33,084	17,685
Hombres	d.p.	d.p.	d.p.	d.p.	d.p.	d.p.
Mujeres	d.p.	d.p.	d.p.	d.p.	d.p.	d.p.
Escuelas metropolitanas	-	34,288	-	12,241	12,990	12,124
Hombres	d.p.	d.p.	d.p.	d.p.	d.p.	d.p.
Mujeres	d.p.	d.p.	d.p.	d.p.	d.p.	d.p.
Escuelas regionales	-	28,057	-	5,960	20,094	5,561
Hombres	d.p.	d.p.	d.p.	d.p.	d.p.	d.p.
Mujeres	d.p.	d.p.	d.p.	d.p.	d.p.	d.p.
SUV	80	96	92	64	78	78
Hombres	d.p.	d.p.	d.p.	d.p.	d.p.	d.p.
Mujeres	d.p.	d.p.	d.p.	d.p.	d.p.	d.p.
Profesional medio y Bachillerato Técnico	212	6,427	208	2,059	3,900	1,947
Hombres	d.p.	d.p.	d.p.	d.p.	d.p.	d.p.
Mujeres	d.p.	d.p.	d.p.	d.p.	d.p.	d.p.
SEMS-escuelas metropolitanas	-	4,585	-	1,473	2,420	1,460
Hombres	d.p.	d.p.	d.p.	d.p.	d.p.	d.p.
Mujeres	d.p.	d.p.	d.p.	d.p.	d.p.	d.p.
CUAAD	-	139	-	-	139	-
Hombres	d.p.	d.p.	d.p.	d.p.	d.p.	d.p.
Mujeres	d.p.	d.p.	d.p.	d.p.	d.p.	d.p.
CUCS	174	243	172	174	194	172
Hombres	d.p.	d.p.	d.p.	d.p.	d.p.	d.p.
Mujeres	d.p.	d.p.	d.p.	d.p.	d.p.	d.p.
SEMS-escuelas regionales	-	1,416	-	374	1,107	279
Hombres	d.p.	d.p.	d.p.	d.p.	d.p.	d.p.
Mujeres	d.p.	d.p.	d.p.	d.p.	d.p.	d.p.
CUSUR	38	44	36	38	40	36
Hombres	d.p.	d.p.	d.p.	d.p.	d.p.	d.p.
Mujeres	d.p.	d.p.	d.p.	d.p.	d.p.	d.p.

Fuente: Coordinación General de Control Escolar.
Corte a: Calendario B, agosto de 2019. Calendario A, enero.
Notas: d.p. = La dependencia responsable no estuvo en condiciones de entregar la información al cierre de la edición del 4 de febrero de 2022.
Los aspirantes son aquellos que, habiendo iniciado un trámite de admisión, cumplen con todos los requisitos para aspirar por un lugar de primer ingreso.
Los admitidos son aquellos aspirantes que, al terminar el proceso de selección de primer ingreso, están sobre el puntaje mínimo del examen de admisión y hay cupo disponible para su ingreso.
A partir del calendario 2016B hubo un cambio en SEMS en el proceso de admisión, dictaminándose los admitidos de los calendarios 2019B y 2020A sobre los mismos aspirantes del calendario 2019B.

Alumnos

Aspirantes y admitidos al nivel medio superior en la UdeG, por entidad universitaria, nivel educativo y sexo, calendarios 2020B y 2021A

Cuadro 1.1.53

Nivel educativo / Entidad universitaria / Sexo	Aspirantes		Admitidos	
	2020B	2021A	2020B	2021A
Red universitaria	67,827	26,204	40,549	20,659
Hombres	31,947	14,844	16,279	11,258
Mujeres	35,880	11,360	24,270	9,401
Bachillerato general	62,707	25,594	37,222	20,049
Hombres	29,166	14,523	14,682	10,937
Mujeres	33,541	11,071	22,540	9,112
SEMS	62,619	25,477	37,143	19,937
Hombres	29,134	14,480	14,655	10,897
Mujeres	33,485	10,997	22,488	9,040
Escuelas metropolitanas	33,812	18,024	15,788	13,899
Hombres	15,702	10,166	5,536	7,439
Mujeres	18,110	7,858	10,252	6,460
Escuelas regionales	28,807	7,453	21,355	6,038
Hombres	13,432	4,314	9,119	3,458
Mujeres	15,375	3,139	12,236	2,580
SUV	88	117	79	112
Hombres	32	43	27	40
Mujeres	56	74	52	72
Profesional medio y Bachillerato Técnico	5,120	610	3,327	610
Hombres	2,781	321	1,597	321
Mujeres	2,339	289	1,730	289
SEMS-escuelas metropolitanas	4,184	134	2,484	134
Hombres	2,323	93	1,206	93
Mujeres	1,861	41	1,278	41
CUAAD	155	-	155	-
Hombres	99	-	99	-
Mujeres	56	-	56	-
CUCS	213	183	197	183
Hombres	51	57	44	57
Mujeres	162	126	153	126
SEMS-escuelas regionales	528	272	451	272
Hombres	300	166	240	166
Mujeres	228	106	211	106
CUSUR	40	21	40	21
Hombres	8	5	8	5
Mujeres	32	16	32	16

Fuente: Coordinación General de Control Escolar.
Corte a: Calendario B, agosto de 2020. Calendario A, enero de 2021.
Notas: Los aspirantes son aquellos que, habiendo iniciado un trámite de admisión, cumplen con todos los requisitos para aspirar por un lugar de primer ingreso.
Los admitidos son aquellos aspirantes que, al terminar el proceso de selección de primer ingreso, están sobre el puntaje mínimo del examen de admisión y hay cupo disponible para su ingreso.
A partir del calendario 2016B hubo un cambio en SEMS en el proceso de admisión, dictaminándose los admitidos de los calendarios 2020B y 2021A sobre los mismos aspirantes del calendario 2020B.

Alumnos

Aspirantes y admitidos al nivel medio superior en la UdeG, por entidad universitaria, nivel educativo y sexo, calendarios 2021B y 2022A

Cuadro 1.1.54

Nivel educativo / Entidad universitaria / Sexo	Aspirantes		Admitidos	
	2021B	2022A	2021B	2022A
Red universitaria	58,363	113	38,312	17,747
Hombres	26,720	40	15,502	9,780
Mujeres	31,643	73	22,810	7,967
Bachillerato general	53,803	96	34,812	16,670
Hombres	24,320	37	13,772	9,107
Mujeres	29,483	59	21,040	7,563
SEMS	53,666	0	34,696	16,585
Hombres	24,257	0	13,717	9,076
Mujeres	29,409	0	20,979	7,509
Escuelas metropolitanas	28,447	0	14,980	11,955
Hombres	13,064	-	5,601	6,506
Mujeres	15,383	-	9,379	5,449
Escuelas regionales	25,219	0	19,716	4,630
Hombres	11,193	-	8,116	2,570
Mujeres	14,026	-	11,600	2,060
SUV	137	96	116	85
Hombres	63	37	55	31
Mujeres	74	59	61	54
Profesional medio y Bachillerato Técnico	4,560	17	3,500	1,077
Hombres	2,400	3	1,730	673
Mujeres	2,160	14	1,770	404
SEMS-escuelas metropolitanas	3,292	0	2,337	955
Hombres	1,845	-	1,208	637
Mujeres	1,447	-	1,129	318
CUAAD	109	0	109	0
Hombres	79	0	79	0
Mujeres	30	0	30	0
CUCS	133	0	133	0
Hombres	39	0	39	0
Mujeres	94	0	94	0
SEMS-escuelas regionales	1,004	0	899	105
Hombres	432	-	399	33
Mujeres	572	-	500	72
CUSUR	22	17	22	17
Hombres	5	3	5	3
Mujeres	17	14	17	14

Fuente: Coordinación General de Control Escolar.
Corte a: Calendario B, agosto de 2021. Calendario A, enero de 2022.
Notas: Los aspirantes son aquellos que, habiendo iniciado un trámite de admisión, cumplen con todos los requisitos para aspirar por un lugar de primer ingreso.
Los admitidos son aquellos aspirantes que, al terminar el proceso de selección de primer ingreso, están sobre el puntaje mínimo del examen de admisión y hay cupo disponible para su ingreso.
A partir del calendario 2016B hubo un cambio en SEMS en el proceso de admisión, dictaminándose los admitidos de los calendarios 2021B y 2022A sobre los mismos aspirantes del calendario 2021B.
En calendario 2022A en SEMS los aspirantes son los no admitidos del calendario 2021B; en caso de los CU, CUAAD solo aplica en calendarios B y el CUCS no ofertó la Carrera de Enfermería en el calendario 2022A.

Alumnos

Aspirantes y admitidos a pregrado en la UdeG, por entidad universitaria, nivel educativo y sexo, calendarios 2019A y 2020A

Cuadro 1.1.55

Nivel educativo / Entidad universitaria / Sexo	Aspirantes			Admitidos		
	2019A	2019B	2020A	2019A	2019B	2020A
Red universitaria	38,385	53,805	38,993	17,946	18,403	15,621
Hombres	d.p.	d.p.	d.p.	d.p.	d.p.	d.p.
Mujeres	d.p.	d.p.	d.p.	d.p.	d.p.	d.p.
TSU	772	893	799	357	350	340
Hombres	d.p.	d.p.	d.p.	d.p.	d.p.	d.p.
Mujeres	d.p.	d.p.	d.p.	d.p.	d.p.	d.p.
CU temáticos	715	805	752	300	300	300
Hombres	d.p.	d.p.	d.p.	d.p.	d.p.	d.p.
Mujeres	d.p.	d.p.	d.p.	d.p.	d.p.	d.p.
CUCS	715	805	752	300	300	300
Hombres	d.p.	d.p.	d.p.	d.p.	d.p.	d.p.
Mujeres	d.p.	d.p.	d.p.	d.p.	d.p.	d.p.
CU regionales	57	88	47	57	50	40
Hombres	d.p.	d.p.	d.p.	d.p.	d.p.	d.p.
Mujeres	d.p.	d.p.	d.p.	d.p.	d.p.	d.p.
CUCOSTASUR	57	88	47	57	50	40
Hombres	d.p.	d.p.	d.p.	d.p.	d.p.	d.p.
Mujeres	d.p.	d.p.	d.p.	d.p.	d.p.	d.p.
Licenciatura	37,613	52,912	38,194	17,589	18,053	15,281
Hombres	d.p.	d.p.	d.p.	d.p.	d.p.	d.p.
Mujeres	d.p.	d.p.	d.p.	d.p.	d.p.	d.p.
CU temáticos	25,804	35,276	26,996	11,456	9,549	9,272
Hombres	d.p.	d.p.	d.p.	d.p.	d.p.	d.p.
Mujeres	d.p.	d.p.	d.p.	d.p.	d.p.	d.p.
CUAAD	2,286	3,675	2,599	847	909	835
Hombres	d.p.	d.p.	d.p.	d.p.	d.p.	d.p.
Mujeres	d.p.	d.p.	d.p.	d.p.	d.p.	d.p.
CUCBA	1,549	2,059	1,699	877	898	835
Hombres	d.p.	d.p.	d.p.	d.p.	d.p.	d.p.
Mujeres	d.p.	d.p.	d.p.	d.p.	d.p.	d.p.
CUCEA	5,754	7,586	5,975	2,663	2,692	2,700
Hombres	d.p.	d.p.	d.p.	d.p.	d.p.	d.p.
Mujeres	d.p.	d.p.	d.p.	d.p.	d.p.	d.p.
CUCEI	5,499	7,605	5,782	2,049	2,152	2,055
Hombres	d.p.	d.p.	d.p.	d.p.	d.p.	d.p.
Mujeres	d.p.	d.p.	d.p.	d.p.	d.p.	d.p.
CUCS	7,076	10,061	7,713	1,434	1,399	1,419
Hombres	d.p.	d.p.	d.p.	d.p.	d.p.	d.p.
Mujeres	d.p.	d.p.	d.p.	d.p.	d.p.	d.p.
CUCSH	3,640	4,290	3,228	3,586	1,499	1,428
Hombres	d.p.	d.p.	d.p.	d.p.	d.p.	d.p.
Mujeres	d.p.	d.p.	d.p.	d.p.	d.p.	d.p.

Alumnos

Aspirantes y admitidos a pregrado en la UdeG, por entidad universitaria, nivel educativo y sexo, calendarios 2019A y 2020A

Cuadro 1.1.55

Nivel educativo / Entidad universitaria / Sexo	Aspirantes			Admitidos		
	2019A	2019B	2020A	2019A	2019B	2020A
CU regionales	11,094	16,708	10,465	5,536	7,748	5,330
Hombres	d.p.	d.p.	d.p.	d.p.	d.p.	d.p.
Mujeres	d.p.	d.p.	d.p.	d.p.	d.p.	d.p.
CUALTOS	1,304	2,706	1,202	406	580	396
Hombres	d.p.	d.p.	d.p.	d.p.	d.p.	d.p.
Mujeres	d.p.	d.p.	d.p.	d.p.	d.p.	d.p.
CUCIÉNEGA	1,006	1,555	1,007	986	909	688
Hombres	d.p.	d.p.	d.p.	d.p.	d.p.	d.p.
Mujeres	d.p.	d.p.	d.p.	d.p.	d.p.	d.p.
CUCOSTA	1,253	2,356	1,302	876	1,883	834
Hombres	d.p.	d.p.	d.p.	d.p.	d.p.	d.p.
Mujeres	d.p.	d.p.	d.p.	d.p.	d.p.	d.p.
CUCOSTASUR	666	971	624	492	552	476
Hombres	d.p.	d.p.	d.p.	d.p.	d.p.	d.p.
Mujeres	d.p.	d.p.	d.p.	d.p.	d.p.	d.p.
CULAGOS	437	778	436	314	541	318
Hombres	d.p.	d.p.	d.p.	d.p.	d.p.	d.p.
Mujeres	d.p.	d.p.	d.p.	d.p.	d.p.	d.p.
CUNORTE	153	516	207	153	516	207
Hombres	d.p.	d.p.	d.p.	d.p.	d.p.	d.p.
Mujeres	d.p.	d.p.	d.p.	d.p.	d.p.	d.p.
CUSUR	1,869	2,989	1,976	792	927	834
Hombres	d.p.	d.p.	d.p.	d.p.	d.p.	d.p.
Mujeres	d.p.	d.p.	d.p.	d.p.	d.p.	d.p.
CUTONALÁ	3,456	3,315	2,758	1,025	1,025	1,065
Hombres	d.p.	d.p.	d.p.	d.p.	d.p.	d.p.
Mujeres	d.p.	d.p.	d.p.	d.p.	d.p.	d.p.
CUVALLES	950	1,522	953	492	815	512
Hombres	d.p.	d.p.	d.p.	d.p.	d.p.	d.p.
Mujeres	d.p.	d.p.	d.p.	d.p.	d.p.	d.p.
SUV	715	928	733	597	756	679
Hombres	d.p.	d.p.	d.p.	d.p.	d.p.	d.p.
Mujeres	d.p.	d.p.	d.p.	d.p.	d.p.	d.p.

Fuente: Coordinación General de Control Escolar.
Corte a: Calendario B, agosto de 2019. Calendario A, enero.
Notas: d.p. = La dependencia responsable no estuvo en condiciones de entregar la información al cierre de la edición del 4 de febrero de 2022.
Los aspirantes son aquellos que, habiendo iniciado un trámite de admisión, cumplen con todos los requisitos para aspirar por un lugar de primer ingreso.
Los admitidos son aquellos aspirantes que, al terminar el proceso de selección de primer ingreso, están sobre el puntaje mínimo del examen de admisión y hay cupo disponible para su ingreso.

Alumnos

Aspirantes y admitidos a pregrado en la UdeG, por entidad universitaria, nivel educativo y sexo, calendarios 2020B y 2021A

Cuadro 1.1.56

Nivel educativo / Entidad universitaria / Sexo	Aspirantes		Admitidos	
	2020B	2021A	2020B	2021A
Red universitaria	52,262	36,606	18,722	15,846
Hombres	23,382	15,654	8,249	6,540
Mujeres	28,880	20,952	10,473	9,306
TSU	951	810	362	338
Hombres	402	308	162	118
Mujeres	549	502	200	220
CU temáticos	875	785	312	313
Hombres	326	283	112	93
Mujeres	549	502	200	220
CUCS	875	785	312	313
Hombres	326	283	112	93
Mujeres	549	502	200	220
CU regionales	76	25	50	25
Hombres	76	25	50	25
Mujeres	0	0	0	0
CUCOSTASUR	76	25	50	25
Hombres	76	25	50	25
Mujeres	0	0	0	0
Licenciatura	51,311	35,796	18,360	15,508
Hombres	22,980	15,346	8,087	6,422
Mujeres	28,331	20,450	10,273	9,086
CU temáticos	33,434	25,002	9,824	9,536
Hombres	15,337	11,085	4,420	4,036
Mujeres	18,097	13,917	5,404	5,500
CUAAD	3,300	2,483	916	870
Hombres	1,574	1,101	389	304
Mujeres	1,726	1,382	527	566
CUCBA	1,967	1,487	878	794
Hombres	874	624	403	336
Mujeres	1,093	863	475	458
CUCEA	8,122	5,764	2,839	2,833
Hombres	3,787	2,793	988	1,150
Mujeres	4,335	2,971	1,851	1,683
CUCEI	6,915	5,143	2,242	2,225
Hombres	4,827	3,476	1,595	1,469
Mujeres	2,088	1,667	647	756
CUCS	9,419	7,224	1,409	1,410
Hombres	2,844	2,014	473	323
Mujeres	6,575	5,210	936	1,087
CUCSH	3,711	2,901	1,540	1,404
Hombres	1,431	1,077	572	454
Mujeres	2,280	1,824	968	950

Alumnos

Aspirantes y admitidos a pregrado en la UdeG, por entidad universitaria, nivel educativo y sexo, calendarios 2020B y 2021A

Cuadro 1.1.56

Nivel educativo / Entidad universitaria / Sexo	Aspirantes		Admitidos	
	2020B	2021A	2020B	2021A
CU regionales	16,964	9,959	7,699	5,197
Hombres	7,231	3,893	3,288	2,044
Mujeres	9,733	6,066	4,411	3,153
CUALTOS	2,377	1,203	633	442
Hombres	877	409	236	118
Mujeres	1,500	794	397	324
CUCIÉNEGA	1,568	774	971	568
Hombres	752	380	414	269
Mujeres	816	394	557	299
CUCOSTA	2,455	1,247	1,165	807
Hombres	1,033	492	518	358
Mujeres	1,422	755	647	449
CUCOSTASUR	886	470	745	422
Hombres	419	203	370	194
Mujeres	467	267	375	228
CULAGOS	763	375	575	282
Hombres	386	143	301	106
Mujeres	377	232	274	176
CUNORTE	513	202	513	202
Hombres	221	66	221	66
Mujeres	292	136	292	136
CUSUR	2,750	1,738	1,010	841
Hombres	1,064	671	356	315
Mujeres	1,686	1,067	654	526
CUTONALÁ	4,183	3,144	1,158	1,118
Hombres	1,834	1,257	459	425
Mujeres	2,349	1,887	699	693
CUVALLES	1,469	806	929	515
Hombres	645	272	413	193
Mujeres	824	534	516	322
CUTLAJOMULCO [1]	580	d.p.	489	d.p.
Hombres	d.p.	d.p.	d.p.	d.p.
Mujeres	d.p.	d.p.	d.p.	d.p.
SUV	913	835	837	775
Hombres	412	368	379	342
Mujeres	501	467	458	433

Fuente: Coordinación General de Control Escolar.
Corte a: Calendario B, agosto de 2020. Calendario A, enero de 2021.
Notas: d.p. = La dependencia responsable no estuvo en condiciones de entregar la información al cierre de la edición del 4 de febrero de 2022.
Los aspirantes son aquellos que, habiendo iniciado un trámite de admisión, cumplen con todos los requisitos para aspirar por un lugar de primer ingreso.
Los admitidos son aquellos aspirantes que, al terminar el proceso de selección de primer ingreso, están sobre el puntaje mínimo del examen de admisión y hay cupo disponible para su ingreso.
[1] Los datos del calendario B para CUTLAJOMULCO corresponden al calendario 2020Z, cuya fecha de inicio de clases fue el 1 de septiembre de 2020.

Alumnos

Aspirantes y admitidos a pregrado en la UdeG, por entidad universitaria, nivel educativo y sexo, calendarios 2021B y 2022A

Cuadro 1.1.57

Nivel educativo / Entidad universitaria / Sexo	Aspirantes		Admitidos	
	2021B	2022A	2021B	2022A
Red universitaria	54,441	35,415	18,555	16,461
Hombres	22,798	15,173	8,118	7,769
Mujeres	31,643	20,242	10,437	8,692
TSU	965	451	350	272
Hombres	372	213	131	107
Mujeres	593	238	219	165
CU temáticos	928	430	313	251
Hombres	337	193	96	87
Mujeres	591	237	217	164
CUCS	928	430	313	251
Hombres	337	193	96	87
Mujeres	591	237	217	164
CU regionales	37	21	37	21
Hombres	35	20	35	20
Mujeres	2	1	2	1
CUCOSTASUR	37	21	37	21
Hombres	35	20	35	20
Mujeres	2	1	2	1
Licenciatura	53,476	34,964	18,205	16,189
Hombres	22,426	14,960	7,987	7,662
Mujeres	31,050	20,004	10,218	8,527
CU temáticos	35,758	23,618	9,639	9,739
Hombres	15,510	10,639	4,508	4,940
Mujeres	20,248	12,979	5,131	4,799
CUAAD	3,622	2,529	844	813
Hombres	1,546	1,153	345	355
Mujeres	2,076	1,376	499	458
CUCBA	2,177	1,376	873	794
Hombres	902	568	354	378
Mujeres	1,275	808	519	416
CUCEA	7,713	5,068	2,851	2,889
Hombres	3,519	2,453	1,205	1,449
Mujeres	4,194	2,615	1,646	1,440
CUCEI	7,506	4,895	2,148	2,233
Hombres	5,139	3,468	1,564	1,668
Mujeres	2,367	1,427	584	565
CUCS	11,214	7,255	1,418	1,595
Hombres	3,142	2,004	508	520
Mujeres	8,072	5,251	910	1,075
CUCSH	3,526	2,495	1,505	1,415
Hombres	1,262	993	532	570
Mujeres	2,264	1,502	973	845

Alumnos

Aspirantes y admitidos a pregrado en la UdeG, por entidad universitaria, nivel educativo y sexo, calendarios 2021B y 2022A

Cuadro 1.1.57

Nivel educativo / Entidad universitaria / Sexo	Aspirantes		Admitidos	
	2021B	2022A	2021B	2022A
CU regionales	16,430	10,278	7,466	5,493
Hombres	6,324	3,851	2,978	2,305
Mujeres	10,106	6,427	4,488	3,188
CUALTOS	2,075	1,013	564	436
Hombres	712	309	216	149
Mujeres	1,363	704	348	287
CUCIÉNEGA	1,215	921	825	570
Hombres	524	387	333	264
Mujeres	691	534	492	306
CUCOSTA	2,257	1,093	1,084	770
Hombres	898	458	459	365
Mujeres	1,359	635	625	405
CUCOSTASUR	753	424	603	366
Hombres	322	197	256	180
Mujeres	431	227	347	186
CULAGOS	635	332	520	292
Hombres	296	115	249	99
Mujeres	339	217	271	193
CUNORTE	402	183	402	183
Hombres	140	69	140	69
Mujeres	262	114	262	114
CUSUR	2,266	1,554	892	801
Hombres	781	545	309	279
Mujeres	1,485	1,009	583	522
CUTONALÁ	3,633	2,507	1,140	1,066
Hombres	1,474	952	466	516
Mujeres	2,159	1,555	674	550
CUVALLES	1,351	761	781	559
Hombres	439	255	283	207
Mujeres	912	506	498	352
CUTLAJOMULCO [1]	1,843	1,490	655	450
Hombres	738	564	267	177
Mujeres	1,105	926	388	273
SUV	1,288	1,068	1,100	957
Hombres	592	470	501	417
Mujeres	696	598	599	540

Fuente: Coordinación General de Control Escolar.
Corte a: Calendario B, agosto de 2021. Calendario A, enero de 2022.
Notas: Los aspirantes son aquellos que, habiendo iniciado un trámite de admisión, cumplen con todos los requisitos para aspirar por un lugar de primer ingreso.
Los admitidos son aquellos aspirantes que, al terminar el proceso de selección de primer ingreso, están sobre el puntaje mínimo del examen de admisión y hay cupo disponible para su ingreso.
[1] En el calendario 2021B se incluyen los datos del calendario 2021Z.

Alumnos

Admitidos a posgrado en la UdeG, por entidad universitaria, nivel educativo y sexo, calendarios 2016A y 2019A

Cuadro 1.1.58

Nivel educativo / Entidad universitaria / Sexo	Calendario						
	2016A	2016B	2017A	2017B	2018A	2018B	2019A
Red universitaria	d.p.	d.p.	d.p.	d.p.	d.p.	d.p.	d.p.
Hombres	d.p.	d.p.	d.p.	d.p.	d.p.	d.p.	d.p.
Mujeres	d.p.	d.p.	d.p.	d.p.	d.p.	d.p.	d.p.
Especialidad	d.p.	d.p.	d.p.	d.p.	d.p.	d.p.	d.p.
Hombres	d.p.	d.p.	d.p.	d.p.	d.p.	d.p.	d.p.
Mujeres	d.p.	d.p.	d.p.	d.p.	d.p.	d.p.	d.p.
CU temáticos	d.p.	d.p.	d.p.	d.p.	d.p.	d.p.	d.p.
Hombres	d.p.	d.p.	d.p.	d.p.	d.p.	d.p.	d.p.
Mujeres	d.p.	d.p.	d.p.	d.p.	d.p.	d.p.	d.p.
CUCS	d.p.	d.p.	d.p.	d.p.	d.p.	d.p.	d.p.
Hombres	d.p.	d.p.	d.p.	d.p.	d.p.	d.p.	d.p.
Mujeres	d.p.	d.p.	d.p.	d.p.	d.p.	d.p.	d.p.
CU regionales	d.p.	d.p.	d.p.	d.p.	d.p.	d.p.	d.p.
Hombres	d.p.	d.p.	d.p.	d.p.	d.p.	d.p.	d.p.
Mujeres	d.p.	d.p.	d.p.	d.p.	d.p.	d.p.	d.p.
CUALTOS	d.p.	d.p.	d.p.	d.p.	d.p.	d.p.	d.p.
Hombres	d.p.	d.p.	d.p.	d.p.	d.p.	d.p.	d.p.
Mujeres	d.p.	d.p.	d.p.	d.p.	d.p.	d.p.	d.p.
Maestría	d.p.	d.p.	d.p.	d.p.	d.p.	d.p.	d.p.
Hombres	d.p.	d.p.	d.p.	d.p.	d.p.	d.p.	d.p.
Mujeres	d.p.	d.p.	d.p.	d.p.	d.p.	d.p.	d.p.
CU temáticos	d.p.	d.p.	d.p.	d.p.	d.p.	d.p.	d.p.
Hombres	d.p.	d.p.	d.p.	d.p.	d.p.	d.p.	d.p.
Mujeres	d.p.	d.p.	d.p.	d.p.	d.p.	d.p.	d.p.
CUAAD	d.p.	d.p.	d.p.	d.p.	d.p.	d.p.	d.p.
Hombres	d.p.	d.p.	d.p.	d.p.	d.p.	d.p.	d.p.
Mujeres	d.p.	d.p.	d.p.	d.p.	d.p.	d.p.	d.p.
CUCBA	d.p.	d.p.	d.p.	d.p.	d.p.	d.p.	d.p.
Hombres	d.p.	d.p.	d.p.	d.p.	d.p.	d.p.	d.p.
Mujeres	d.p.	d.p.	d.p.	d.p.	d.p.	d.p.	d.p.
CUCEA	d.p.	d.p.	d.p.	d.p.	d.p.	d.p.	d.p.
Hombres	d.p.	d.p.	d.p.	d.p.	d.p.	d.p.	d.p.
Mujeres	d.p.	d.p.	d.p.	d.p.	d.p.	d.p.	d.p.
CUCEI	d.p.	d.p.	d.p.	d.p.	d.p.	d.p.	d.p.
Hombres	d.p.	d.p.	d.p.	d.p.	d.p.	d.p.	d.p.
Mujeres	d.p.	d.p.	d.p.	d.p.	d.p.	d.p.	d.p.
CUCS	d.p.	d.p.	d.p.	d.p.	d.p.	d.p.	d.p.
Hombres	d.p.	d.p.	d.p.	d.p.	d.p.	d.p.	d.p.
Mujeres	d.p.	d.p.	d.p.	d.p.	d.p.	d.p.	d.p.
CUCSH	d.p.	d.p.	d.p.	d.p.	d.p.	d.p.	d.p.
Hombres	d.p.	d.p.	d.p.	d.p.	d.p.	d.p.	d.p.
Mujeres	d.p.	d.p.	d.p.	d.p.	d.p.	d.p.	d.p.

Alumnos

Admitidos a posgrado en la UdeG, por entidad universitaria, nivel educativo y sexo, calendarios 2016A y 2019A

Cuadro 1.1.58

Nivel educativo / Entidad universitaria / Sexo	Calendario						
	2016A	2016B	2017A	2017B	2018A	2018B	2019A
CU regionales	d.p.	d.p.	d.p.	d.p.	d.p.	d.p.	d.p.
Hombres	d.p.	d.p.	d.p.	d.p.	d.p.	d.p.	d.p.
Mujeres	d.p.	d.p.	d.p.	d.p.	d.p.	d.p.	d.p.
CUALTOS	d.p.	d.p.	d.p.	d.p.	d.p.	d.p.	d.p.
Hombres	d.p.	d.p.	d.p.	d.p.	d.p.	d.p.	d.p.
Mujeres	d.p.	d.p.	d.p.	d.p.	d.p.	d.p.	d.p.
CUCIÉNEGA	d.p.	d.p.	d.p.	d.p.	d.p.	d.p.	d.p.
Hombres	d.p.	d.p.	d.p.	d.p.	d.p.	d.p.	d.p.
Mujeres	d.p.	d.p.	d.p.	d.p.	d.p.	d.p.	d.p.
CUCOSTA	d.p.	d.p.	d.p.	d.p.	d.p.	d.p.	d.p.
Hombres	d.p.	d.p.	d.p.	d.p.	d.p.	d.p.	d.p.
Mujeres	d.p.	d.p.	d.p.	d.p.	d.p.	d.p.	d.p.
CUCOSTASUR	d.p.	d.p.	d.p.	d.p.	d.p.	d.p.	d.p.
Hombres	d.p.	d.p.	d.p.	d.p.	d.p.	d.p.	d.p.
Mujeres	d.p.	d.p.	d.p.	d.p.	d.p.	d.p.	d.p.
CULAGOS	d.p.	d.p.	d.p.	d.p.	d.p.	d.p.	d.p.
Hombres	d.p.	d.p.	d.p.	d.p.	d.p.	d.p.	d.p.
Mujeres	d.p.	d.p.	d.p.	d.p.	d.p.	d.p.	d.p.
CUNORTE	d.p.	d.p.	d.p.	d.p.	d.p.	d.p.	d.p.
Hombres	d.p.	d.p.	d.p.	d.p.	d.p.	d.p.	d.p.
Mujeres	d.p.	d.p.	d.p.	d.p.	d.p.	d.p.	d.p.
CUSUR	d.p.	d.p.	d.p.	d.p.	d.p.	d.p.	d.p.
Hombres	d.p.	d.p.	d.p.	d.p.	d.p.	d.p.	d.p.
Mujeres	d.p.	d.p.	d.p.	d.p.	d.p.	d.p.	d.p.
CUTONALÁ	d.p.	d.p.	d.p.	d.p.	d.p.	d.p.	d.p.
Hombres	d.p.	d.p.	d.p.	d.p.	d.p.	d.p.	d.p.
Mujeres	d.p.	d.p.	d.p.	d.p.	d.p.	d.p.	d.p.
CUVALLES	d.p.	d.p.	d.p.	d.p.	d.p.	d.p.	d.p.
Hombres	d.p.	d.p.	d.p.	d.p.	d.p.	d.p.	d.p.
Mujeres	d.p.	d.p.	d.p.	d.p.	d.p.	d.p.	d.p.
SUV	d.p.	d.p.	d.p.	d.p.	d.p.	d.p.	d.p.
Hombres	d.p.	d.p.	d.p.	d.p.	d.p.	d.p.	d.p.
Mujeres	d.p.	d.p.	d.p.	d.p.	d.p.	d.p.	d.p.
Doctorado	d.p.	d.p.	d.p.	d.p.	d.p.	d.p.	d.p.
Hombres	d.p.	d.p.	d.p.	d.p.	d.p.	d.p.	d.p.
Mujeres	d.p.	d.p.	d.p.	d.p.	d.p.	d.p.	d.p.
CU temáticos	d.p.	d.p.	d.p.	d.p.	d.p.	d.p.	d.p.
Hombres	d.p.	d.p.	d.p.	d.p.	d.p.	d.p.	d.p.
Mujeres	d.p.	d.p.	d.p.	d.p.	d.p.	d.p.	d.p.
CUAAD	d.p.	d.p.	d.p.	d.p.	d.p.	d.p.	d.p.
Hombres	d.p.	d.p.	d.p.	d.p.	d.p.	d.p.	d.p.
Mujeres	d.p.	d.p.	d.p.	d.p.	d.p.	d.p.	d.p.

Alumnos

Admitidos a posgrado en la UdeG, por entidad universitaria, nivel educativo y sexo, calendarios 2016A y 2019A

Cuadro 1.1.58

Nivel educativo / Entidad universitaria / Sexo	Calendario						
	2016A	2016B	2017A	2017B	2018A	2018B	2019A
CUCBA	d.p.	d.p.	d.p.	d.p.	d.p.	d.p.	d.p.
Hombres	d.p.	d.p.	d.p.	d.p.	d.p.	d.p.	d.p.
Mujeres	d.p.	d.p.	d.p.	d.p.	d.p.	d.p.	d.p.
CUCEA	d.p.	d.p.	d.p.	d.p.	d.p.	d.p.	d.p.
Hombres	d.p.	d.p.	d.p.	d.p.	d.p.	d.p.	d.p.
Mujeres	d.p.	d.p.	d.p.	d.p.	d.p.	d.p.	d.p.
CUCEI	d.p.	d.p.	d.p.	d.p.	d.p.	d.p.	d.p.
Hombres	d.p.	d.p.	d.p.	d.p.	d.p.	d.p.	d.p.
Mujeres	d.p.	d.p.	d.p.	d.p.	d.p.	d.p.	d.p.
CUCS	d.p.	d.p.	d.p.	d.p.	d.p.	d.p.	d.p.
Hombres	d.p.	d.p.	d.p.	d.p.	d.p.	d.p.	d.p.
Mujeres	d.p.	d.p.	d.p.	d.p.	d.p.	d.p.	d.p.
CUCSH	d.p.	d.p.	d.p.	d.p.	d.p.	d.p.	d.p.
Hombres	d.p.	d.p.	d.p.	d.p.	d.p.	d.p.	d.p.
Mujeres	d.p.	d.p.	d.p.	d.p.	d.p.	d.p.	d.p.
CU regionales	d.p.	d.p.	d.p.	d.p.	d.p.	d.p.	d.p.
Hombres	d.p.	d.p.	d.p.	d.p.	d.p.	d.p.	d.p.
Mujeres	d.p.	d.p.	d.p.	d.p.	d.p.	d.p.	d.p.
CUALTOS	d.p.	d.p.	d.p.	d.p.	d.p.	d.p.	d.p.
Hombres	d.p.	d.p.	d.p.	d.p.	d.p.	d.p.	d.p.
Mujeres	d.p.	d.p.	d.p.	d.p.	d.p.	d.p.	d.p.
CUCIÉNEGA	d.p.	d.p.	d.p.	d.p.	d.p.	d.p.	d.p.
Hombres	d.p.	d.p.	d.p.	d.p.	d.p.	d.p.	d.p.
Mujeres	d.p.	d.p.	d.p.	d.p.	d.p.	d.p.	d.p.
CUCOSTA	d.p.	d.p.	d.p.	d.p.	d.p.	d.p.	d.p.
Hombres	d.p.	d.p.	d.p.	d.p.	d.p.	d.p.	d.p.
Mujeres	d.p.	d.p.	d.p.	d.p.	d.p.	d.p.	d.p.
CUCOSTASUR	d.p.	d.p.	d.p.	d.p.	d.p.	d.p.	d.p.
Hombres	d.p.	d.p.	d.p.	d.p.	d.p.	d.p.	d.p.
Mujeres	d.p.	d.p.	d.p.	d.p.	d.p.	d.p.	d.p.
CULAGOS	d.p.	d.p.	d.p.	d.p.	d.p.	d.p.	d.p.
Hombres	d.p.	d.p.	d.p.	d.p.	d.p.	d.p.	d.p.
Mujeres	d.p.	d.p.	d.p.	d.p.	d.p.	d.p.	d.p.
CUNORTE	d.p.	d.p.	d.p.	d.p.	d.p.	d.p.	d.p.
Hombres	d.p.	d.p.	d.p.	d.p.	d.p.	d.p.	d.p.
Mujeres	d.p.	d.p.	d.p.	d.p.	d.p.	d.p.	d.p.
CUSUR	d.p.	d.p.	d.p.	d.p.	d.p.	d.p.	d.p.
Hombres	d.p.	d.p.	d.p.	d.p.	d.p.	d.p.	d.p.
Mujeres	d.p.	d.p.	d.p.	d.p.	d.p.	d.p.	d.p.
CUTONALÁ	d.p.	d.p.	d.p.	d.p.	d.p.	d.p.	d.p.
Hombres	d.p.	d.p.	d.p.	d.p.	d.p.	d.p.	d.p.
Mujeres	d.p.	d.p.	d.p.	d.p.	d.p.	d.p.	d.p.

Alumnos

Admitidos a posgrado en la UdeG, por entidad universitaria, nivel educativo y sexo, calendarios 2016A y 2019A

Cuadro 1.1.58

Nivel educativo / Entidad universitaria / Sexo	Calendario						
	2016A	2016B	2017A	2017B	2018A	2018B	2019A
CUVALLES	d.p.	d.p.	d.p.	d.p.	d.p.	d.p.	d.p.
Hombres	d.p.	d.p.	d.p.	d.p.	d.p.	d.p.	d.p.
Mujeres	d.p.	d.p.	d.p.	d.p.	d.p.	d.p.	d.p.
SUV	d.p.	d.p.	d.p.	d.p.	d.p.	d.p.	d.p.
Hombres	d.p.	d.p.	d.p.	d.p.	d.p.	d.p.	d.p.
Mujeres	d.p.	d.p.	d.p.	d.p.	d.p.	d.p.	d.p.

Fuente: Coordinación General de Control Escolar.
Corte a: Calendario B, agosto. Calendario A, enero.
Nota: d.p. = La dependencia responsable no estuvo en condiciones de entregar la información al cierre de la edición del 4 de febrero de 2022.

Alumnos

Admitidos a posgrado en la UdeG, por entidad universitaria, nivel educativo y sexo, calendarios 2019B y 2022A

Cuadro 1.1.59

Nivel educativo / Entidad universitaria / Sexo	Calendario					
	2019B	2020A	2020B	2021A	2021B	2022A
Red universitaria	d.p.	d.p.	d.p.	d.p.	d.p.	d.p.
Hombres	d.p.	d.p.	d.p.	d.p.	d.p.	d.p.
Mujeres	d.p.	d.p.	d.p.	d.p.	d.p.	d.p.
Especialidad	d.p.	d.p.	d.p.	d.p.	d.p.	d.p.
Hombres	d.p.	d.p.	d.p.	d.p.	d.p.	d.p.
Mujeres	d.p.	d.p.	d.p.	d.p.	d.p.	d.p.
CU temáticos	d.p.	d.p.	d.p.	d.p.	d.p.	d.p.
Hombres	d.p.	d.p.	d.p.	d.p.	d.p.	d.p.
Mujeres	d.p.	d.p.	d.p.	d.p.	d.p.	d.p.
CUCBA	-	-	-	d.p.	d.p.	d.p.
Hombres	-	-	-	d.p.	d.p.	d.p.
Mujeres	-	-	-	d.p.	d.p.	d.p.
CUCS	d.p.	d.p.	d.p.	d.p.	d.p.	d.p.
Hombres	d.p.	d.p.	d.p.	d.p.	d.p.	d.p.
Mujeres	d.p.	d.p.	d.p.	d.p.	d.p.	d.p.
CU regionales	d.p.	d.p.	d.p.	d.p.	d.p.	d.p.
Hombres	d.p.	d.p.	d.p.	d.p.	d.p.	d.p.
Mujeres	d.p.	d.p.	d.p.	d.p.	d.p.	d.p.
CUALTOS	d.p.	d.p.	d.p.	d.p.	d.p.	d.p.
Hombres	d.p.	d.p.	d.p.	d.p.	d.p.	d.p.
Mujeres	d.p.	d.p.	d.p.	d.p.	d.p.	d.p.
CUSUR	d.p.	d.p.	d.p.	d.p.	d.p.	d.p.
Hombres	d.p.	d.p.	d.p.	d.p.	d.p.	d.p.
Mujeres	d.p.	d.p.	d.p.	d.p.	d.p.	d.p.
Maestría	d.p.	d.p.	d.p.	d.p.	d.p.	d.p.
Hombres	d.p.	d.p.	d.p.	d.p.	d.p.	d.p.
Mujeres	d.p.	d.p.	d.p.	d.p.	d.p.	d.p.
CU temáticos	d.p.	d.p.	d.p.	d.p.	d.p.	d.p.
Hombres	d.p.	d.p.	d.p.	d.p.	d.p.	d.p.
Mujeres	d.p.	d.p.	d.p.	d.p.	d.p.	d.p.
CUAAD	d.p.	d.p.	d.p.	d.p.	d.p.	d.p.
Hombres	d.p.	d.p.	d.p.	d.p.	d.p.	d.p.
Mujeres	d.p.	d.p.	d.p.	d.p.	d.p.	d.p.
CUCBA	d.p.	d.p.	d.p.	d.p.	d.p.	d.p.
Hombres	d.p.	d.p.	d.p.	d.p.	d.p.	d.p.
Mujeres	d.p.	d.p.	d.p.	d.p.	d.p.	d.p.
CUCEA	d.p.	d.p.	d.p.	d.p.	d.p.	d.p.
Hombres	d.p.	d.p.	d.p.	d.p.	d.p.	d.p.

Alumnos

Admitidos a posgrado en la UdeG, por entidad universitaria, nivel educativo y sexo, calendarios 2019B y 2022A

Cuadro 1.1.59

Nivel educativo / Entidad universitaria / Sexo	Calendario					
	2019B	2020A	2020B	2021A	2021B	2022A
Mujeres	d.p.	d.p.	d.p.	d.p.	d.p.	d.p.
CUCEI	d.p.	d.p.	d.p.	d.p.	d.p.	d.p.
Hombres	d.p.	d.p.	d.p.	d.p.	d.p.	d.p.
Mujeres	d.p.	d.p.	d.p.	d.p.	d.p.	d.p.
CUCS	d.p.	d.p.	d.p.	d.p.	d.p.	d.p.
Hombres	d.p.	d.p.	d.p.	d.p.	d.p.	d.p.
Mujeres	d.p.	d.p.	d.p.	d.p.	d.p.	d.p.
CUCSH	d.p.	d.p.	d.p.	d.p.	d.p.	d.p.
Hombres	d.p.	d.p.	d.p.	d.p.	d.p.	d.p.
Mujeres	d.p.	d.p.	d.p.	d.p.	d.p.	d.p.
CU regionales	d.p.	d.p.	d.p.	d.p.	d.p.	d.p.
Hombres	d.p.	d.p.	d.p.	d.p.	d.p.	d.p.
Mujeres	d.p.	d.p.	d.p.	d.p.	d.p.	d.p.
CUALTOS	d.p.	d.p.	d.p.	d.p.	d.p.	d.p.
Hombres	d.p.	d.p.	d.p.	d.p.	d.p.	d.p.
Mujeres	d.p.	d.p.	d.p.	d.p.	d.p.	d.p.
CUCIÉNEGA	d.p.	d.p.	d.p.	d.p.	d.p.	d.p.
Hombres	d.p.	d.p.	d.p.	d.p.	d.p.	d.p.
Mujeres	d.p.	d.p.	d.p.	d.p.	d.p.	d.p.
CUCOSTA	d.p.	d.p.	d.p.	d.p.	d.p.	d.p.
Hombres	d.p.	d.p.	d.p.	d.p.	d.p.	d.p.
Mujeres	d.p.	d.p.	d.p.	d.p.	d.p.	d.p.
CUCOSTASUR	d.p.	d.p.	d.p.	d.p.	d.p.	d.p.
Hombres	d.p.	d.p.	d.p.	d.p.	d.p.	d.p.
Mujeres	d.p.	d.p.	d.p.	d.p.	d.p.	d.p.
CULAGOS	d.p.	d.p.	d.p.	d.p.	d.p.	d.p.
Hombres	d.p.	d.p.	d.p.	d.p.	d.p.	d.p.
Mujeres	d.p.	d.p.	d.p.	d.p.	d.p.	d.p.
CUNORTE	d.p.	d.p.	d.p.	d.p.	d.p.	d.p.
Hombres	d.p.	d.p.	d.p.	d.p.	d.p.	d.p.
Mujeres	d.p.	d.p.	d.p.	d.p.	d.p.	d.p.
CUSUR	d.p.	d.p.	d.p.	d.p.	d.p.	d.p.
Hombres	d.p.	d.p.	d.p.	d.p.	d.p.	d.p.
Mujeres	d.p.	d.p.	d.p.	d.p.	d.p.	d.p.
CUTONALÁ	d.p.	d.p.	d.p.	d.p.	d.p.	d.p.
Hombres	d.p.	d.p.	d.p.	d.p.	d.p.	d.p.
Mujeres	d.p.	d.p.	d.p.	d.p.	d.p.	d.p.
CUVALLES	d.p.	d.p.	d.p.	d.p.	d.p.	d.p.

Alumnos

Admitidos a posgrado en la UdeG, por entidad universitaria, nivel educativo y sexo, calendarios 2019B y 2022A

Cuadro 1.1.59

Nivel educativo / Entidad universitaria / Sexo	Calendario					
	2019B	2020A	2020B	2021A	2021B	2022A
Hombres	d.p.	d.p.	d.p.	d.p.	d.p.	d.p.
Mujeres	d.p.	d.p.	d.p.	d.p.	d.p.	d.p.
SUV	d.p.	d.p.	d.p.	d.p.	d.p.	d.p.
Hombres	d.p.	d.p.	d.p.	d.p.	d.p.	d.p.
Mujeres	d.p.	d.p.	d.p.	d.p.	d.p.	d.p.
Doctorado	d.p.	d.p.	d.p.	d.p.	d.p.	d.p.
Hombres	d.p.	d.p.	d.p.	d.p.	d.p.	d.p.
Mujeres	d.p.	d.p.	d.p.	d.p.	d.p.	d.p.
CU temáticos	d.p.	d.p.	d.p.	d.p.	d.p.	d.p.
Hombres	d.p.	d.p.	d.p.	d.p.	d.p.	d.p.
Mujeres	d.p.	d.p.	d.p.	d.p.	d.p.	d.p.
CUAAD	d.p.	d.p.	d.p.	d.p.	d.p.	d.p.
Hombres	d.p.	d.p.	d.p.	d.p.	d.p.	d.p.
Mujeres	d.p.	d.p.	d.p.	d.p.	d.p.	d.p.
CUCBA	d.p.	d.p.	d.p.	d.p.	d.p.	d.p.
Hombres	d.p.	d.p.	d.p.	d.p.	d.p.	d.p.
Mujeres	d.p.	d.p.	d.p.	d.p.	d.p.	d.p.
CUCEA	d.p.	d.p.	d.p.	d.p.	d.p.	d.p.
Hombres	d.p.	d.p.	d.p.	d.p.	d.p.	d.p.
Mujeres	d.p.	d.p.	d.p.	d.p.	d.p.	d.p.
CUCEI	d.p.	d.p.	d.p.	d.p.	d.p.	d.p.
Hombres	d.p.	d.p.	d.p.	d.p.	d.p.	d.p.
Mujeres	d.p.	d.p.	d.p.	d.p.	d.p.	d.p.
CUCS	d.p.	d.p.	d.p.	d.p.	d.p.	d.p.
Hombres	d.p.	d.p.	d.p.	d.p.	d.p.	d.p.
Mujeres	d.p.	d.p.	d.p.	d.p.	d.p.	d.p.
CUCSH	d.p.	d.p.	d.p.	d.p.	d.p.	d.p.
Hombres	d.p.	d.p.	d.p.	d.p.	d.p.	d.p.
Mujeres	d.p.	d.p.	d.p.	d.p.	d.p.	d.p.
CU regionales	d.p.	d.p.	d.p.	d.p.	d.p.	d.p.
Hombres	d.p.	d.p.	d.p.	d.p.	d.p.	d.p.
Mujeres	d.p.	d.p.	d.p.	d.p.	d.p.	d.p.
CUALTOS	d.p.	d.p.	d.p.	d.p.	d.p.	d.p.
Hombres	d.p.	d.p.	d.p.	d.p.	d.p.	d.p.
Mujeres	d.p.	d.p.	d.p.	d.p.	d.p.	d.p.
CUCIÉNEGA	d.p.	d.p.	d.p.	d.p.	d.p.	d.p.
Hombres	d.p.	d.p.	d.p.	d.p.	d.p.	d.p.
Mujeres	d.p.	d.p.	d.p.	d.p.	d.p.	d.p.

Alumnos

Admitidos a posgrado en la UdeG, por entidad universitaria, nivel educativo y sexo, calendarios 2019B y 2022A

Cuadro 1.1.59

Nivel educativo / Entidad universitaria / Sexo	Calendario					
	2019B	2020A	2020B	2021A	2021B	2022A
CUCOSTA	d.p.	d.p.	d.p.	d.p.	d.p.	d.p.
Hombres	d.p.	d.p.	d.p.	d.p.	d.p.	d.p.
Mujeres	d.p.	d.p.	d.p.	d.p.	d.p.	d.p.
CUCOSTASUR	d.p.	d.p.	d.p.	d.p.	d.p.	d.p.
Hombres	d.p.	d.p.	d.p.	d.p.	d.p.	d.p.
Mujeres	d.p.	d.p.	d.p.	d.p.	d.p.	d.p.
CULAGOS	d.p.	d.p.	d.p.	d.p.	d.p.	d.p.
Hombres	d.p.	d.p.	d.p.	d.p.	d.p.	d.p.
Mujeres	d.p.	d.p.	d.p.	d.p.	d.p.	d.p.
CUNORTE	d.p.	d.p.	d.p.	d.p.	d.p.	d.p.
Hombres	d.p.	d.p.	d.p.	d.p.	d.p.	d.p.
Mujeres	d.p.	d.p.	d.p.	d.p.	d.p.	d.p.
CUSUR	d.p.	d.p.	d.p.	d.p.	d.p.	d.p.
Hombres	d.p.	d.p.	d.p.	d.p.	d.p.	d.p.
Mujeres	d.p.	d.p.	d.p.	d.p.	d.p.	d.p.
CUTONALÁ	d.p.	d.p.	d.p.	d.p.	d.p.	d.p.
Hombres	d.p.	d.p.	d.p.	d.p.	d.p.	d.p.
Mujeres	d.p.	d.p.	d.p.	d.p.	d.p.	d.p.
CUVALLES	d.p.	d.p.	d.p.	d.p.	d.p.	d.p.
Hombres	d.p.	d.p.	d.p.	d.p.	d.p.	d.p.
Mujeres	d.p.	d.p.	d.p.	d.p.	d.p.	d.p.
SUV	d.p.	d.p.	d.p.	d.p.	d.p.	d.p.
Hombres	d.p.	d.p.	d.p.	d.p.	d.p.	d.p.
Mujeres	d.p.	d.p.	d.p.	d.p.	d.p.	d.p.

Fuente: Coordinación General de Control Escolar.
Corte a: Calendario B, agosto. Calendario A, enero.
Nota: d.p. = La dependencia responsable no estuvo en condiciones de entregar la información al cierre de la edición del 4 de febrero de 2022.

Alumnos

Evolución de aspirantes y admitidos a educación media superior en la UdeG, por nivel educativo y entidad universitaria, calendarios 2016A al 2022A

Cuadro 1.1.60

Año / Calendario escolar			Nivel educativo / Entidad universitaria												
			Red universitaria	Bachillerato General	Esc. Metropolitana SEMS	Esc. Regional SEMS	SUV	BT y PMe	Esc. Metropolitanas	Esc. Metropolitana SEMS	CUAAD	CUCS	Esc. Regionales	Esc. Regional SEMS	CUSUR
2016	Calendario A	Aspirantes	33,177	29,661	22,143	7,372	146	3,516	3,147	2,899	-	248	369	298	71
		Admitidos	19,399	17,257	11,580	5,539	138	2,142	1,840	1,660	-	180	302	252	50
	Calendario B	Aspirantes	69,724	62,638	35,929	26,596	113	7,086	5,977	5,582	176	219	1,109	1,056	53
		Admitidos	33,738	30,288	11,783	18,412	93	3,450	2,653	2,258	176	219	797	757	40
2017	Calendario A	Aspirantes	399	103	-	-	103	296	251	-	-	251	45	-	45
		Admitidos	19,672	17,462	11,304	6,062	96	2,210	1,886	1,665	-	221	324	279	45
	Calendario B	Aspirantes	73,846	66,644	39,186	27,376	82	7,202	5,974	5,445	199	330	1,228	1,188	40
		Admitidos	34,597	31,002	12,128	18,798	76	3,595	2,778	2,369	199	210	817	777	40
2018	Calendario A	Aspirantes	403	98	-	-	98	305	254	-	-	254	51	-	51
		Admitidos	19,723	17,530	11,883	5,566	81	2,193	1,771	1,564	-	207	422	382	40
	Calendario B	Aspirantes	70,441	63,894	35,284	28,519	91	6,547	5,190	4,684	171	335	1,357	1,299	58
		Admitidos	36,100	32,436	12,632	19,728	76	3,664	2,699	2,308	171	220	965	925	40
2019	Calendario A	Aspirantes	292	80	-	-	80	212	174	-	-	174	38	-	38
		Admitidos	20,324	18,265	12,241	5,960	64	2,059	1,647	1,473	-	174	412	374	38
	Calendario B	Aspirantes	68,868	62,441	34,288	28,057	96	6,427	4,967	4,585	139	243	1,460	1,416	44
		Admitidos	37,062	33,162	12,990	20,094	78	3,900	2,753	2,420	139	194	1,147	1,107	40
2020	Calendario A	Aspirantes	300	92	-	-	92	208	172	-	-	172	36	-	36
		Admitidos	19,710	17,763	12,124	5,561	78	1,947	1,632	1,460	-	172	315	279	36
	Calendario B	Aspirantes	67,827	62,707	33,812	28,807	88	5,120	4,552	4,184	155	213	568	528	40
		Admitidos	34,982	31,655	15,788	15,788	79	3,327	2,836	2,484	155	197	491	451	40
2021	Calendario A	Aspirantes	26,204	25,594	18,024	7,453	117	610	317	134	-	183	293	272	21
		Admitidos	20,659	20,049	13,899	6,038	112	610	317	134	-	183	293	272	21
	Calendario B	Aspirantes	58,363	53,803	28,447	25,219	137	4,560	3,534	3,292	109	133	1,026	1,004	22
		Admitidos	38,312	34,812	14,980	19,716	116	3,500	2,579	2,337	109	133	921	899	22
2022	Calendario A	Aspirantes	113	96	0	0	96	17	0	0	0	0	17	0	17
		Admitidos	17,747	16,670	11,955	4,630	85	1,077	955	955	0	0	122	105	17

Fuente: Coordinación General de Control Escolar.
Corte a: Calendario B, agosto del año respectivo. Calendario A, enero del año respectivo.
Notas: BT = Bachillerato técnico. PMe = Profesional medio.
A partir del año 2015 la admisión para el calendario A es en enero, en los años anteriores se hacía en febrero.
A partir del calendario 2016B hubo un cambio en SEMS en el proceso de admisión, dictaminándose los admitidos de los calendarios B y A sobre los mismos aspirantes del calendario B.

Alumnos

Evolución de aspirantes y admitidos a técnico superior universitario en la UdeG, por entidad universitaria, calendarios 2016A al 2022A

Cuadro 1.1.61

Año / Calendario escolar			Entidad universitaria				
			Red universitaria	CU temáticos	CUCS	CU regionales	CUCOSTASUR
2016	Calendario A	Aspirantes	804	768	768	36	36
		Admitidos	336	300	300	36	36
	Calendario B	Aspirantes	811	750	750	61	61
		Admitidos	355	300	300	55	55
2017	Calendario A	Aspirantes	771	729	729	42	42
		Admitidos	342	300	300	42	42
	Calendario B	Aspirantes	850	803	803	47	47
		Admitidos	347	300	300	47	47
2018	Calendario A	Aspirantes	706	674	674	32	32
		Admitidos	325	293	293	32	32
	Calendario B	Aspirantes	811	716	716	95	95
		Admitidos	354	299	299	55	55
2019	Calendario A	Aspirantes	772	715	715	57	57
		Admitidos	357	300	300	57	57
	Calendario B	Aspirantes	893	805	805	88	88
		Admitidos	350	300	300	50	50
2020	Calendario A	Aspirantes	799	752	752	47	47
		Admitidos	340	300	300	40	40
	Calendario B	Aspirantes	951	875	875	76	76
		Admitidos	362	312	312	50	50
2021	Calendario A	Aspirantes	810	785	785	25	25
		Admitidos	338	313	313	25	25
	Calendario B	Aspirantes	965	928	928	37	37
		Admitidos	350	313	313	37	37
2022	Calendario A	Aspirantes	451	430	430	21	21
		Admitidos	272	251	251	21	21

Fuente: Coordinación General de Control Escolar.
Corte a: Calendario B, agosto del año respectivo. Calendario A, enero del año respectivo.
Nota: A partir del año 2015 la admisión para el calendario A es en enero, en los años anteriores se hacía en febrero.

Alumnos

Evolución de aspirantes y admitidos a licenciatura en la UdeG, por entidad universitaria, calendarios 2016A al 2022A — Cuadro 1.1.62

Año / Calendario escolar			Entidad universitaria																				
			Red universitaria	CU temáticos	CUAAD	CUCBA	CUCEA	CUCEI	CUCS	CUCSH	CU regionales	CUALTOS	CUCIÉNEGA	CUCOSTA	CUCOSTASUR	CULAGOS	CUNORTE	CUSUR	CUTONALÁ	CUVALLES	CUTLAJOMULCO[1]	SUV
2016	Calendario A	Aspirantes	32,989	22,897	2,104	1,238	4,736	4,459	6,728	3,632	9,434	1,079	1,115	949	501	268	276	1,586	2,557	1,103	-	658
		Admitidos	14,768	8,778	807	727	2,551	1,859	1,440	1,394	5,396	396	900	650	396	257	275	835	811	876	-	594
	Calendario B	Aspirantes	44,148	29,226	2,690	1,641	6,073	6,179	8,710	3,933	14,235	2,221	1,374	1,828	882	639	474	2,479	2,857	1,481	-	687
		Admitidos	16,434	8,986	843	823	2,550	1,986	1,406	1,378	6,862	572	943	1,065	565	482	474	940	844	977	-	586
2017	Calendario A	Aspirantes	33,216	23,130	1,994	1,363	5,177	4,789	6,547	3,260	9,333	1,152	881	993	580	255	198	1,715	2,791	768	-	753
		Admitidos	14,451	8,885	799	845	2,580	1,954	1,328	1,379	4,906	396	713	664	465	239	198	848	846	537	-	660
	Calendario B	Aspirantes	46,116	30,811	2,711	1,712	6,737	6,549	9,053	4,049	14,555	2,340	1,367	2,040	885	569	448	2,727	2,900	1,279	-	750
		Admitidos	16,647	9,156	866	853	2,580	2,060	1,360	1,437	6,836	572	850	1,093	686	440	448	955	981	811	-	655
2018	Calendario A	Aspirantes	33,669	23,726	2,118	1,366	5,468	4,995	6,559	3,220	9,167	1,111	861	1,077	513	302	159	1,776	2,527	841	-	776
		Admitidos	14,628	8,873	801	850	2,580	1,960	1,334	1,348	5,082	396	658	716	437	271	159	813	980	652	-	673
	Calendario B	Aspirantes	51,992	34,023	2,917	1,699	7,124	7,484	9,877	4,922	17,251	2,621	1,469	2,356	1,140	754	579	3,166	3,619	1,547	-	718
		Admitidos	17,148	9,442	862	867	2,583	2,104	1,468	1,558	7,144	573	902	1,125	776	503	579	901	1,025	760	-	562
2019	Calendario A	Aspirantes	37,613	25,804	2,286	1,549	5,754	5,499	7,076	3,640	11,094	1,304	1,006	1,253	666	437	153	1,869	3,456	950	-	715
		Admitidos	17,589	11,456	847	877	2,663	2,049	1,434	3,586	5,536	406	986	876	492	314	153	792	1,025	492	-	597
	Calendario B	Aspirantes	52,912	35,276	3,675	2,059	7,586	7,605	10,061	4,290	16,708	2,706	1,555	2,356	971	778	516	2,989	3,315	1,522	-	928
		Admitidos	18,053	9,549	909	898	2,692	2,152	1,399	1,499	7,748	580	909	1,883	552	541	516	927	1,025	815	-	756
2020	Calendario A	Aspirantes	38,194	26,996	2,599	1,699	5,975	5,782	7,713	3,228	10,465	1,202	1,007	1,302	624	436	207	1,976	2,758	953	-	733
		Admitidos	15,281	9,272	835	835	2,700	2,055	1,419	1,428	5,330	396	688	834	476	318	207	834	1,065	512	-	679
	Calendario B	Aspirantes	51,891	33,434	3,300	1,967	8,122	6,915	9,419	3,711	17,544	2,377	1,568	2,455	886	763	513	2,750	4,183	1,469	580	913
		Admitidos	18,859	9,824	916	878	2,839	2,242	1,409	1,540	8,198	633	971	1,165	745	575	513	1,010	1,158	929	499	837
2021	Calendario A	Aspirantes	35,796	25,002	2,483	1,487	5,764	5,143	7,224	2,901	9,959	1,203	774	1,247	470	375	202	1,738	3,144	806	-	835
		Admitidos	15,508	9,536	870	794	2,833	2,225	1,410	1,404	5,197	442	568	807	422	282	202	841	1,118	515	-	775
	Calendario B	Aspirantes	53,476	35,758	3,622	2,177	7,713	7,506	11,214	3,526	16,430	2,075	1,215	2,257	753	635	402	2,266	3,633	1,351	1,843	1,288
		Admitidos	18,205	9,639	844	873	2,851	2,148	1,418	1,505	7,466	564	825	1,084	603	520	402	892	1,140	781	655	1,100
2022	Calendario A	Aspirantes	34,964	23,618	2,529	1,376	5,068	4,895	7,255	2,495	10,278	1,013	921	1,093	424	332	183	1,554	2,507	761	1,490	1,068
		Admitidos	16,189	9,739	813	794	2,889	2,233	1,595	1,415	5,493	436	570	770	366	292	183	801	1,066	559	450	957

Fuente: Coordinación General de Control Escolar.
Corte a: Calendario B, agosto del año respectivo. Calendario A, enero del año respectivo.
Notas: [1] En el calendario 2021B se incluyen los datos del calendario 2021Z.
A partir del año 2015 la admisión para el calendario A es en enero, en los años anteriores se hacía en febrero.

Alumnos

Evolución de aspirantes y admitidos en la UdeG, por entidad universitaria, calendarios 2016A al 2022A — Cuadro 1.1.63

Año	Calendario escolar		Entidad universitaria																					
			Red universitaria	Centros Universitarios	CU temáticos	CUAAD	CUCBA	CUCEA	CUCEI	CUCS	CUCSH	CU regionales	CUALTOS	CUCIÉNEGA	CUCOSTA	CUCOSTASUR	CULAGOS	CUNORTE	CUSUR	CUTONALÁ	CUVALLES	CUTLAJOMULCO [1]	SUV	SEMS
2016	Calendario A	Aspirantes	66,672	33,454	23,913	2,104	1,238	4,736	4,459	7,744	3,632	9,541	1,079	1,115	949	537	268	276	1,657	2,557	1,103	-	804	32,414
		Admitidos	34,251	14,740	9,258	807	727	2,551	1,859	1,920	1,394	5,482	396	900	650	432	257	275	885	811	876	-	732	18,779
	Calendario B	Aspirantes	113,627	44,720	30,371	2,866	1,641	6,073	6,179	9,679	3,933	14,349	2,221	1,374	1,828	943	639	474	2,532	2,857	1,481	-	800	68,107
		Admitidos	49,770	16,638	9,681	1,019	823	2,550	1,986	1,925	1,378	6,957	572	943	1,065	620	482	474	980	844	977	-	679	32,453
2017	Calendario A	Aspirantes	34,386	33,530	24,110	1,994	1,363	5,177	4,789	7,527	3,260	9,420	1,152	881	993	622	255	198	1,760	2,791	768	-	856	0
		Admitidos	34,186	14,399	9,406	799	845	2,580	1,954	1,849	1,379	4,993	396	713	664	507	239	198	893	846	537	-	756	19,031
	Calendario B	Aspirantes	119,624	46,785	32,143	2,910	1,712	6,737	6,549	10,186	4,049	14,642	2,340	1,367	2,040	932	569	448	2,767	2,900	1,279	-	832	72,007
		Admitidos	50,814	16,788	9,865	1,065	853	2,580	2,060	1,870	1,437	6,923	572	850	1,093	733	440	448	995	981	811	-	731	33,295
2018	Calendario A	Aspirantes	34,778	33,904	24,654	2,118	1,366	5,468	4,995	7,487	3,220	9,250	1,111	861	1,077	545	302	159	1,827	2,527	841	-	874	0
		Admitidos	34,294	14,527	9,373	801	850	2,580	1,960	1,834	1,348	5,154	396	658	716	469	271	159	853	980	652	-	754	19,013
	Calendario B	Aspirantes	121,945	52,649	35,245	3,088	1,699	7,124	7,484	10,928	4,922	17,404	2,621	1,469	2,356	1,235	754	579	3,224	3,619	1,547	-	809	68,487
		Admitidos	52,677	17,371	10,132	1,033	867	2,583	2,104	1,987	1,558	7,239	573	902	1,125	831	503	579	941	1,025	760	-	638	34,668
2019	Calendario A	Aspirantes	38,677	37,882	26,693	2,286	1,549	5,754	5,499	7,965	3,640	11,189	1,304	1,006	1,253	723	437	153	1,907	3,456	950	-	795	0
		Admitidos	37,896	17,561	11,930	847	877	2,663	2,049	1,908	1,586	5,631	406	986	876	549	314	153	830	1,025	492	-	661	19,674
	Calendario B	Aspirantes	121,257	53,303	36,463	3,814	2,059	7,586	7,605	11,109	4,290	16,840	2,706	1,555	2,356	1,059	778	516	3,033	3,315	1,522	-	1,024	66,930
		Admitidos	54,358	18,020	10,182	1,048	898	2,692	2,152	1,893	1,499	7,838	580	909	1,883	602	541	516	967	1,025	815	-	834	35,504
2020	Calendario A	Aspirantes	39,293	38,468	27,920	2,599	1,699	5,975	5,782	8,637	3,228	10,548	1,202	1,007	1,302	671	436	207	2,012	2,758	953	-	825	0
		Admitidos	35,052	15,150	9,744	835	835	2,700	2,055	1,891	1,428	5,406	396	688	834	516	318	207	870	1,065	512	-	757	19,145
	Calendario B	Aspirantes	120,141	52,337	34,677	3,455	1,967	8,122	6,915	10,507	3,711	17,660	2,377	1,568	2,455	962	763	513	2,790	4,183	1,469	580	1,001	66,803
		Admitidos	53,752	18,776	10,488	1,071	878	2,839	2,242	1,918	1,540	8,288	633	971	1,165	795	575	513	1,050	1,158	929	499	916	34,060
2021	Calendario A	Aspirantes	62,538	35,975	25,970	2,483	1,487	5,764	5,143	8,192	2,901	10,005	1,203	774	1,247	495	375	202	1,759	3,144	806	-	952	25,611
		Admitidos	36,233	15,275	10,032	870	794	2,833	2,225	1,906	1,404	5,243	442	568	807	447	282	202	862	1,118	515	-	887	20,071
	Calendario B	Aspirantes	111,800	53,417	36,928	3,731	2,177	7,713	7,506	12,275	3,526	16,489	2,075	1,215	2,257	790	635	402	2,288	3,633	1,351	1,843	1,425	56,958
		Admitidos	55,968	17,719	10,194	953	873	2,851	2,148	1,864	1,505	7,525	564	825	1,084	640	520	402	914	1,140	781	655	1,216	37,033
2022	Calendario A	Aspirantes	35,528	34,364	24,048	2,529	1,376	5,068	4,895	7,685	2,495	10,316	1,013	921	1,093	445	332	183	1,571	2,507	761	1,490	1,164	0
		Admitidos	34,103	15,521	9,990	813	794	2,889	2,233	1,846	1,415	5,531	436	570	770	387	292	183	818	1,066	559	450	1,042	17,540

Fuente: Coordinación General de Control Escolar.
Corte a: Calendario B, agosto del año respectivo. Calendario A, enero del año respectivo.
Notas: d.p. = La dependencia responsable no estuvo en condiciones de entregar la información al cierre de la edición del 4 de febrero de 2022.
[1] En el calendario 2021B se incluyen los datos del calendario 2021Z.
A partir del año 2015 la admisión para el calendario A es en enero, en los años anteriores se hacía en febrero.
El conteo no incluye a los posgrados.

Alumnos

Resultados de la aplicación de la Prueba de Aptitud Académica, razonamiento verbal por entidad universitaria, calendarios 2021B y 2022A

Cuadro 1.1.64

Entidad universitaria	Calendario									
	2021B					2022A				
	Total de exámenes	Promedio	Desviación estándar	Máximo	Mínimo	Total de exámenes	Promedio	Desviación estándar	Máximo	Mínimo
Centros universitarios	42,590	512		800	0	32,748	501		779	0
CU temáticos	32,126	518		800	0	24,767	505		779	221
CUAAD	4,505	524	92	763	230	3,138	522	91	750	229
CUCBA	0	0	0	0	0	936	481	93	726	247
CUCEA	5,852	503	89	738	230	5,570	489	88	741	229
CUCEI	7,957	527	92	763	238	5,270	520	90	779	235
CUCS	11,663	519	101	800	230	7,454	510	99	771	229
CUCSH	2,149	502	94	740	230	2,399	481	95	741	221
CU regionales	10,464	495		764	0	7,981	487		771	0
CUALTOS	2,213	506	92	730	246	1,082	508	93	742	255
CUCIÉNEGA	422	494	92	756	246	648	494	93	756	264
CUCOSTA	1,584	486	100	763	246	459	511	99	741	247
CUCOSTASUR	0	0	0	0	0	198	412	85	665	229
CULAGOS	419	471	97	711	256	0	0	0	0	0
CUNORTE	0	0	0	0	0	0	0	0	0	0
CUSUR	1,452	495	101	727	238	644	512	98	771	238
CUTONALÁ	1,251	549	98	764	230	2,818	491	102	765	238
CUVALLES	1,029	432	90	671	238	648	414	81	698	238
CUTLAJOMULCO [1]	2,094	493	100	763	246	1,484	482	98	727	238

Fuente: Coordinación General de Control Escolar.
Corte a: Mayo (calendario B) y noviembre (calendario A). Cada uno en sus respectivos años.
Notas: [1] En el caso del CUTLAJOMULCO son aspirantes 2021B y 2021Z (en el 2021B) por que aplicaron el mismo día y en el 22A no hay cuatrimestral del CUTLAJOMULCO.
Desde el calendario 2018B aquí se incluyen los resultados de redacción indirecta y razonamiento verbal.

Alumnos

Resultados de la aplicación de la Prueba de Aptitud Académica, razonamiento matemático por entidad universitaria, calendarios 2020B y 2021A

Cuadro 1.1.65

Entidad universitaria	Calendario									
	2021B					2022A				
	Total de exámenes	Promedio	Desviación estándar	Máximo	Mínimo	Total de exámenes	Promedio	Desviación estándar	Máximo	Mínimo
Centros universitarios	42,592	534		800	0	32,749	510		800	0
CU temáticos	32,127	538		800	0	24,767	512		800	240
CUAAD	4,505	534	107	800	246	3,138	523	114	800	240
CUCBA	0	0	0	0	0	936	462	102	800	240
CUCEA	5,852	525	100	800	235	5,570	494	102	800	240
CUCEI	7,958	565	109	800	224	5,270	544	119	800	240
CUCS	11,662	535	117	800	224	7,454	518	129	800	253
CUCSH	2,150	498	101	787	200	2,399	467	98	800	240
CU regionales	10,465	522		800	0	7,982	505		800	0
CUALTOS	2,213	540	109	800	235	1,082	528	122	800	279
CUCIÉNEGA	423	528	103	762	289	648	516	116	800	292
CUCOSTA	1,584	503	111	787	224	459	528	129	800	266
CUCOSTASUR	0	0	0	0	0	198	426	81	722	253
CULAGOS	419	507	111	787	246	0	0	0	0	0
CUNORTE	0	0	0	0	0	0	0	0	0	0
CUSUR	1,452	523	113	800	268	644	541	125	800	253
CUTONALÁ	1,251	574	119	800	289	2,818	509	127	800	253
CUVALLES	1,029	457	93	749	213	649	424	80	800	266
CUTLAJOMULCO [1]	2,094	517	112	800	202	1,484	499	120	800	266

Fuente: Coordinación General de Control Escolar.
Corte a: Mayo (calendario B) y noviembre (calendario A). Cada uno en sus respectivos años.
Nota: [1] En el caso del CUTLAJOMULCO son aspirantes 2021B y 2021Z (en el 2021B) por que aplicaron el mismo día y en el 22A no hay cuatrimestral del CUTLAJOMULCO.

Alumnos

Resultados de la aplicación de la Prueba de Aptitud Académica, inglés por entidad universitaria, calendarios 2020B y 2021A

Cuadro 1.1.66

Entidad universitaria	Calendario									
	2021B					2022A				
	Total de exámenes	Promedio	Desviación estándar	Máximo	Mínimo	Total de exámenes	Promedio	Desviación estándar	Máximo	Mínimo
Centros universitarios	382	329		790	0	4,583	360		800	0
CU temáticos	212	326		685	0	250	280		791	200
CUAAD	34	215	34	316	200	29	204	21	314	200
CUCBA	0	0	0	0	0	15	200	0	200	200
CUCEA	113	364	93	662	200	124	291	116	715	200
CUCEI	38	383	137	685	200	54	345	130	791	200
CUCS	17	241	64	367	200	21	232	74	506	200
CUCSH	10	200	1	203	200	7	200	0	200	200
CU regionales	170	333		790	0	4,333	365		800	0
CUALTOS	37	357	96	662	200	39	255	66	495	200
CUCIÉNEGA	30	345	67	534	203	1	200	0	200	200
CUCOSTA	17	368	69	534	200	0	0	0	0	0
CUCOSTASUR	0	0	0	0	0	0	0	0	0	0
CULAGOS	3	218	28	250	200	0	0	0	0	0
CUNORTE	0	0	0	0	0	0	0	0	0	0
CUSUR	64	348	104	790	200	1	200	0	200	200
CUTONALÁ	0	0	0	0	0	2,809	368	82	800	200
CUVALLES	17	207	31	327	200	0	0	0	0	0
CUTLAJOMULCO [1]	2	200	0	200	200	1,483	361	81	791	200

Fuente: Coordinación General de Control Escolar.
Corte a: Mayo (calendario B) y noviembre (calendario A). Cada uno en sus respectivos años.
Nota: [1] En el caso del CUTLAJOMULCO son aspirantes 2021B y 2021Z (en el 2021B) por que aplicaron el mismo día y en el 22A no hay cuatrimestral del CUTLAJOMULCO.

Alumnos

Resultados de la aplicación de la Prueba Piense II para ingresar al nivel medio superior en los CU, habilidad cognoscitiva por entidad universitaria, calendarios 2016A al 2022A

Cuadro 1.1.67

Entidad universitaria	Calendario														
	2016A					2016B					2017A				
	Total de exámenes	Promedio	Desviación estándar	Máximo	Mínimo	Total de exámenes	Promedio	Desviación estándar	Máximo	Mínimo	Total de exámenes	Promedio	Desviación estándar	Máximo	Mínimo
Centros universitarios	358	51.0		73	27	745	56.4		80	26	305	49.7		69	26
CUAAD	-	-	-	-	-	485	60.0	9.0	80	26	-	-	-	-	-
CUCS	279	51.0	8.0	71	27	200	50.0	9.0	70	29	253	50.0	80.0	69	26
CUSUR	79	51.0	9.0	73	29	60	49.0	8.0	66	30	52	48.0	8.0	62	34

Entidad universitaria	Calendario														
	2017B					2018A					2018B				
	Total de exámenes	Promedio	Desviación estándar	Máximo	Mínimo	Total de exámenes	Promedio	Desviación estándar	Máximo	Mínimo	Total de exámenes	Promedio	Desviación estándar	Máximo	Mínimo
Centros universitarios	902	54.8		78	24	320	49.7		73	27	900	55.0		79	27
CUAAD	512	60.0	10.0	78	24	-	-	-	-	-	506	60.0	10.0	79	28
CUCS	332	48.0	9.0	74	24	265	50.0	9.0	73	27	328	49.0	9.0	71	27
CUSUR	58	48.0	8.0	66	29	55	48.0	7.0	64	31	66	47.0	8.0	71	34

Entidad universitaria	Calendario														
	2019A					2019B					2020A				
	Total de exámenes	Promedio	Desviación estándar	Máximo	Mínimo	Total de exámenes	Promedio	Desviación estándar	Máximo	Mínimo	Total de exámenes	Promedio	Desviación estándar	Máximo	Mínimo
Centros universitarios	262	46.1		75	20	766	55.6		77	30	237	47.3		78	28
CUAAD	-	-	-	-	-	452	60	9	77	32	-	-	-	-	-
CUCS	217	47.0	9.0	75	30	268	49.0	9.0	70	30	196	48.0	10.0	78	29
CUSUR	45	42.0	8.0	59	20	46	50.0	9.0	68	35	41	44.0	8.0	64	28

Alumnos

Resultados de la aplicación de la Prueba Piense II para ingresar al nivel medio superior en los CU, habilidad cognoscitiva por entidad universitaria, calendarios 2016A al 2022A

Cuadro 1.1.67

Entidad universitaria	Calendario														
	2020B					2021A					2021B				
	Total de exámenes	Promedio	Desviación estándar	Máximo	Mínimo	Total de exámenes	Promedio	Desviación estándar	Máximo	Mínimo	Total de exámenes	Promedio	Desviación estándar	Máximo	Mínimo
Centros universitarios	258	45.0		73	20	205	48.0		70	23	-	-		-	-
CUAAD	-	-	-	-	-	-	-	-	-	-	-	-	-	-	-
CUCS	258	45.0	10.0	73	20	205	48.0	10.0	70	23	-	-	-	-	-
CUSUR	-	-	-	-	-	-	-	-	-	-	-	-	-	-	-

Entidad universitaria	Calendario				
	2022A				
	Total de exámenes	Promedio	Desviación estándar	Máximo	Mínimo
Centros universitarios	-	-		-	-
CUAAD	-	-	-	-	-
CUCS	-	-	-	-	-
CUSUR	-	-	-	-	-

Fuente: Coordinación General de Control Escolar.
Corte a: Calendario A, noviembre del año respectivo. Calendario B, mayo del año respectivo.
Nota: En el calendario 2021B y 2022A no se aplicaron pruebas PIENSE II por pandemia de COVID.

Alumnos

Resultados de la aplicación de la Prueba Piense II para ingresar al nivel medio superior en los CU, conocimiento del español por entidad universitaria, calendarios 2016A al 2022A

Cuadro 1.1.68

Entidad universitaria	Calendario														
	2016A					2016B					2017A				
	Total de exámenes	Promedio	Desviación estándar	Máximo	Mínimo	Total de exámenes	Promedio	Desviación estándar	Máximo	Mínimo	Total de exámenes	Promedio	Desviación estándar	Máximo	Mínimo
Centros universitarios	358	47.6		69	28	745	51.7		72	28	305	50.5		77	29
CUAAD	-	-	-	-	-	485	55.0	9.0	72	32	0	-	-	-	-
CUCS	279	48.0	7.0	69	31	200	46.0	8.0	67	29	253	51.0	8.0	77	29
CUSUR	79	46.0	8.0	67	28	60	44.0	7.0	60	28	52	48.0	8.0	71	33

Entidad universitaria	Calendario														
	2017B					2018A					2018B				
	Total de exámenes	Promedio	Desviación estándar	Máximo	Mínimo	Total de exámenes	Promedio	Desviación estándar	Máximo	Mínimo	Total de exámenes	Promedio	Desviación estándar	Máximo	Mínimo
Centros universitarios	902	52.4		80	24	320	48.7		72	27	900	56.3		80	22
CUAAD	512	58.0	11.0	80	24	-	-	-	-	-	506	64.0	10.0	80	22
CUCS	332	45.0	10.0	73	24	265	49.0	9.0	72	27	328	46.0	9.0	73	25
CUSUR	58	46.0	9.0	63	25	55	47.0	8.0	67	34	66	49.0	10.0	72	29

Entidad universitaria	Calendario														
	2019A					2019B					2020A				
	Total de exámenes	Promedio	Desviación estándar	Máximo	Mínimo	Total de exámenes	Promedio	Desviación estándar	Máximo	Mínimo	Total de exámenes	Promedio	Desviación estándar	Máximo	Mínimo
Centros universitarios	262	51.3		74	24	766	59.9		79	27	237	51.3		77	24
CUAAD	-	-	-	-	-	452	65	9	79	36	-	-	-	-	-
CUCS	217	52.0	10.0	74	24	268	52.0	10.0	75	27	196	52.0	9.0	77	24
CUSUR	45	48.0	9.0	69	27	46	55.0	9.0	76	36	41	48.0	7.0	67	34

Alumnos

Resultados de la aplicación de la Prueba Piense II para ingresar al nivel medio superior en los CU, conocimiento del español por entidad universitaria, calendarios 2016A al 2022A

Cuadro 1.1.68

Entidad universitaria	Calendario														
	2020B					2021A					2021B				
	Total de exámenes	Promedio	Desviación estándar	Máximo	Mínimo	Total de exámenes	Promedio	Desviación estándar	Máximo	Mínimo	Total de exámenes	Promedio	Desviación estándar	Máximo	Mínimo
Centros universitarios	258	51.0		74	29	206	51.0		76	30	-	-		-	-
CUAAD	-	-	-	-	-	-	-	-	-	-	-	-	-	-	-
CUCS	258	51.0	9.0	74	29	206	51.0	9.0	76	30	-	-	-	-	-
CUSUR	-	-	-	-	-	-	-	-	-	-	-	-	-	-	-

Entidad universitaria	Calendario				
	2022A				
	Total de exámenes	Promedio	Desviación estándar	Máximo	Mínimo
Centros universitarios	-	-		-	-
CUAAD	-	-	-	-	-
CUCS	-	-	-	-	-
CUSUR	-	-	-	-	-

Fuente: Coordinación General de Control Escolar.
Corte a: Calendario A, noviembre del año respectivo. Calendario B, mayo del año respectivo.
Nota: En el calendario 2021B y 2022A no se aplicaron pruebas PIENSE II por pandemia de COVID.

Alumnos

Resultados de la aplicación de la Prueba Piense II para ingresar al nivel medio superior en los CU, conocimiento matemático por entidad universitaria, calendarios 2016A al 2022A

Cuadro 1.1.69

Entidad universitaria	Calendario														
	2016A					2016B					2017A				
	Total de exámenes	Promedio	Desviación estándar	Máximo	Mínimo	Total de exámenes	Promedio	Desviación estándar	Máximo	Mínimo	Total de exámenes	Promedio	Desviación estándar	Máximo	Mínimo
Centros universitarios	358	43.0		71	24	744	49.6		77	24	305	45.5		75	22
CUAAD	-	-	-	-	-	485	53.0	11.0	77	24	0	-	-	-	-
CUCS	279	43.0	8.0	70	24	199	43.0	8.0	67	24	253	46.0	10.0	75	22
CUSUR	79	43.0	9.0	71	28	60	44.0	8.0	62	28	52	43.0	8.0	62	27

Entidad universitaria	Calendario														
	2017B					2018A					2018B				
	Total de exámenes	Promedio	Desviación estándar	Máximo	Mínimo	Total de exámenes	Promedio	Desviación estándar	Máximo	Mínimo	Total de exámenes	Promedio	Desviación estándar	Máximo	Mínimo
Centros universitarios	901	48.6		80	23	320	44.2		68	25	900	52.1		80	25
CUAAD	511	55.0	12.0	80	23	-	-	-	-	-	506	57.0	11.0	80	31
CUCS	332	40.0	10.0	78	23	265	44.0	8.0	68	25	328	46.0	9.0	73	25
CUSUR	58	41.0	9.0	64	25	55	45.0	9.0	65	26	66	45.0	8.0	60	27

Entidad universitaria	Calendario														
	2019A					2019B					2020A				
	Total de exámenes	Promedio	Desviación estándar	Máximo	Mínimo	Total de exámenes	Promedio	Desviación estándar	Máximo	Mínimo	Total de exámenes	Promedio	Desviación estándar	Máximo	Mínimo
Centros universitarios	262	43.5		73	28	766	55.3		80	29	237	47.8		65	27
CUAAD	-	-	-	-	-	452	60	11	80	34	-	-	-	-	-
CUCS	217	44.0	8.0	73	28	268	48.0	9.0	73	29	196	49.0	8.0	65	27
CUSUR	45	41.0	8.0	64	28	46	51.0	9.0	73	32	41	42.0	8.0		

Alumnos

Resultados de la aplicación de la Prueba Piense II para ingresar al nivel medio superior en los CU, conocimiento matemático por entidad universitaria, calendarios 2016A al 2022A

Cuadro 1.1.69

Entidad universitaria	Calendario															
	2020B					2021A					2021B					
	Total de exámenes	Promedio	Desviación estándar	Máximo	Mínimo	Total de exámenes	Promedio	Desviación estándar	Máximo	Mínimo	Total de exámenes	Promedio	Desviación estándar	Máximo	Mínimo	
Centros universitarios	258	47.0		75	22	206	49.0		75	24	-	-		-	-	
CUAAD	-	-	-	-	-	-	-	-	-	-	-	-	-	-	-	
CUCS	258	47.0	9.0	75	22	206	49.0	10.0	75	24	-	-	-	-	-	
CUSUR	-	-	-	-	-	-	-	-	-	-	-	-	-	-	-	

Entidad universitaria	Calendario				
	2022A				
	Total de exámenes	Promedio	Desviación estándar	Máximo	Mínimo
Centros universitarios	-	-		-	-
CUAAD	-	-	-	-	-
CUCS	-	-	-	-	-
CUSUR	-	-	-	-	-

Fuente: Coordinación General de Control Escolar.
Corte a: Calendario A, noviembre del año respectivo. Calendario B, mayo del año respectivo.
Nota: En el calendario 2021B y 2022A no se aplicaron pruebas PIENSE II por pandemia de COVID.

Alumnos

Resultados de la aplicación de la Prueba Piense II para ingresar al nivel medio superior en los CU, conocimiento del inglés por entidad universitaria, calendarios 2016A al 2022A

Cuadro 1.1.70

Entidad universitaria	Calendario														
	2016A					2016B					2016A				
	Total de exámenes	Promedio	Desviación estándar	Máximo	Mínimo	Total de exámenes	Promedio	Desviación estándar	Máximo	Mínimo	Total de exámenes	Promedio	Desviación estándar	Máximo	Mínimo
Centros universitarios	356	37.6		71	23	743	38.2		70	20	303	35.7		75	21
CUAAD	-	-	-	-	-	484	41.0	10.0	70	20	0	-	-	-	-
CUCS	278	38.0	6.0	71	24	199	33.0	6.0	53	20	252	36.0	7.0	75	22
CUSUR	78	36.0	6.0	68	23	60	33.0	6.0	44	20	51	34.0	7.0	53	21

Entidad universitaria	Calendario														
	2016B					2018A					2018B				
	Total de exámenes	Promedio	Desviación estándar	Máximo	Mínimo	Total de exámenes	Promedio	Desviación estándar	Máximo	Mínimo	Total de exámenes	Promedio	Desviación estándar	Máximo	Mínimo
Centros universitarios	897	41.7		78	24	316	36.0		60	23	898	38.9		78	20
CUAAD	507	46.0	12.0	78	24	-	-	-	-	-	505	43.0	13.0	78	22
CUCS	332	36.0	6.0	74	24	262	36.0	6.0	60	23	327	34.0	6.0	64	20
CUSUR	58	36.0	6.0	56	25	54	36.0	5.0	47	23	66	32.0	5.0	48	22

Entidad universitaria	Calendario														
	2019A					2019B					2020A				
	Total de exámenes	Promedio	Desviación estándar	Máximo	Mínimo	Total de exámenes	Promedio	Desviación estándar	Máximo	Mínimo	Total de exámenes	Promedio	Desviación estándar	Máximo	Mínimo
Centros universitarios	262	34.7		72	20	765	40.1		77	20	237	34.7		66	21
CUAAD	-	-	-	-	-	452	43	12	77	20	-	-	-	-	-
CUCS	217	35.0	6.0	72	20	267	36.0	7.0	73	20	196	35.0	6.0	66	21
CUSUR	45	33.0	5.0	42	22	46	35.0	7.0	51	24	41	33.0	5.0	43	23

Alumnos

Resultados de la aplicación de la Prueba Piense II para ingresar al nivel medio superior en los CU, conocimiento del inglés por entidad universitaria, calendarios 2016A al 2022A

Cuadro 1.1.70

Entidad universitaria	Calendario															
	2020B					2021A					2021B					
	Total de exámenes	Promedio	Desviación estándar	Máximo	Mínimo	Total de exámenes	Promedio	Desviación estándar	Máximo	Mínimo	Total de exámenes	Promedio	Desviación estándar	Máximo	Mínimo	
Centros universitarios	-	-	-	-	-	-	-	-	-	-	-	-	-	-	-	
CUAAD	-	-	-	-	-	-	-	-	-	-	-	-	-	-	-	
CUCS	-	-	-	-	-	-	-	-	-	-	-	-	-	-	-	
CUSUR	-	-	-	-	-	-	-	-	-	-	-	-	-	-	-	

Entidad universitaria	Calendario				
	2022A				
	Total de exámenes	Promedio	Desviación estándar	Máximo	Mínimo
Centros universitarios	-	-		-	-
CUAAD	-	-	-	-	-
CUCS	-	-	-	-	-
CUSUR	-	-	-	-	-

Fuente: Coordinación General de Control Escolar.
Corte a: Calendario A, noviembre del año respectivo. Calendario B, mayo del año respectivo.
Nota: En el calendario 2021B y 2022A no se aplicaron puebas PIENSE II por pandemia de COVID.

Alumnos

Distribución del total de admitidos en los CU y SUV por tipo de escuela de procedencia y sexo, calendarios 2016A al 2019A — Cuadro 1.1.71

Tipo de escuela de procedencia	Calendario													
	2016A		2016B		2017A		2017B		2018A		2018B		2019A	
	Hombres	Mujeres	Hombres	Mujeres	Hombres	Mujeres	Hombres	Mujeres	Hombres	Mujeres	Hombres	Mujeres	Hombres	Mujeres
Centros universitarios y SUV	7,309	8,219	8,086	9,496	7,471	7,684	8,101	9,429	7,407	7,874	8,432	9,589	7,600	8,242
Escuelas oficiales de la UdeG	4,349	4,631	4,752	5,463	4,465	4,636	4,777	5,647	4,545	4,669	5,074	5,769	4,728	5,099
Escuelas con REVOE [1]	370	326	323	330	373	300	293	339	321	326	305	361	315	327
Particulares de Jalisco	442	441	582	662	478	478	605	603	560	643	621	682	583	556
Públicas de Jalisco	1,353	1,661	1,556	1,870	1,412	1,495	1,554	1,751	1,194	1,353	1,495	1,729	1,184	1,429
Particulares de otros estados	187	186	235	248	195	209	284	276	272	263	292	285	238	280
Públicas de otros estados	583	931	621	893	507	540	573	790	485	585	623	736	517	528
Extranjeras	25	43	17	30	41	26	15	22	30	34	22	26	35	23
Sin registrar procedencia	0	0	0	0	0	0	0	1	0	1	0	1	0	0
CU temáticos	4,566	4,748	4,598	5,083	4,734	4,672	4,673	5,203	4,607	4,766	4,873	5,271	4,815	5,023
Escuelas oficiales de la UdeG	2,789	2,829	2,853	3,161	2,920	2,946	2,843	3,291	2,951	2,942	3,114	3,326	3,154	3,242
Escuelas con REVOE [1]	286	236	221	216	300	217	219	230	226	259	211	260	230	245
Particulares de Jalisco	300	276	412	475	306	321	436	406	404	453	438	510	414	353
Públicas de Jalisco	773	866	683	751	809	789	726	727	583	663	623	676	585	701
Particulares de otros estados	107	108	137	146	114	105	169	171	173	157	177	171	128	155
Públicas de otros estados	299	412	283	323	257	279	274	366	252	275	299	312	280	316
Extranjeras	12	21	9	11	28	15	6	12	18	17	11	15	24	11
Sin registrar procedencia	0	0	0	0	0	0	0	0	0	0	0	1	0	0
CU regionales	2,388	3,094	3,168	4,054	2,392	2,601	3,090	3,833	2,435	2,719	3,286	3,953	2,512	2,830
Escuelas oficiales de la UdeG	1,456	1,677	1,797	2,183	1,433	1,558	1,809	2,209	1,478	1,601	1,880	2,293	1,480	1,701
Escuelas con REVOE [1]	68	77	89	102	57	73	62	95	75	57	77	93	71	73
Particulares de Jalisco	106	118	121	118	125	97	121	125	94	121	138	117	128	132
Públicas de Jalisco	509	727	833	1,063	555	637	796	981	578	646	844	1,005	581	687
Particulares de otros estados	33	33	50	53	37	35	48	51	33	42	60	62	43	55
Públicas de otros estados	206	444	271	522	178	193	248	365	168	239	281	374	200	170
Extranjeras	10	18	7	13	7	8	6	7	9	13	6	9	9	12
Sin registrar procedencia	0	0	0	0	0	0	0	0	0	0	0	0	0	0
SUV	355	377	320	359	345	411	338	393	365	389	273	365	273	389
Escuelas oficiales de la UdeG	104	125	102	119	112	132	125	147	116	126	80	150	94	156
Escuelas con REVOE [1]	16	13	13	12	16	10	12	14	20	10	17	8	14	9
Particulares de Jalisco	36	47	49	69	47	60	48	72	62	69	45	55	41	71
Públicas de Jalisco	71	68	40	56	48	69	32	43	33	44	28	48	18	41
Particulares de otros estados	47	45	48	49	44	69	67	54	66	64	55	52	67	70
Públicas de otros estados	78	75	67	48	72	68	51	59	65	71	43	50	37	42
Extranjeras	3	4	1	6	6	3	3	3	3	4	5	2	2	0
Sin registrar procedencia	0	0	0	0	0	0	0	1	0	1	0	0	0	0

Fuente: Coordinación General de Control Escolar.
Corte a: Calendario B, agosto del año respectivo. Calendario A, febrero del año respectivo.
Nota: [1] Reconocimiento de validez oficial de estudios.

Alumnos

Distribución del total de admitidos en los CU y SUV por tipo de escuela de procedencia y sexo, calendarios 2019B al 2022A — Cuadro 1.1.72

Tipo de escuela de procedencia	Calendario											
	2019B		2020A		2020B		2021A		2021B		2022A	
	Hombres	Mujeres	Hombres	Mujeres	Hombres	Mujeres	Hombres	Mujeres	Hombres	Mujeres	Hombres	Mujeres
Centros universitarios y SUV	8,559	9,603	7,635	8,272	8,680	11,012	6,642	9,520	8,296	10,639	7,803	8,760
Escuelas oficiales de la UdeG	5,140	5,754	4,733	5,247	5,586	6,903	4,229	6,174	4,894	6,332	4,737	5,535
Escuelas con REVOE [1]	364	389	338	368	321	435	392	529	363	445	441	399
Particulares de Jalisco	634	674	679	616	522	668	515	630	717	827	675	647
Públicas de Jalisco	1,487	1,753	1,151	1,275	1,433	1,898	882	1,321	1,304	1,678	1,053	1,202
Particulares de otros estados	304	291	243	256	209	319	524	702	961	1,253	372	416
Públicas de otros estados	594	715	465	479	598	768	85	129	45	64	503	532
Extranjeras	36	27	26	31	11	19	14	30	5	23	19	26
Sin registrar procedencia	0	0	0	0	0	2	1	5	7	17	3	3
CU temáticos	4,957	5,233	4,768	4,976	4,675	5,813	4,186	5,846	4,722	5,472	5,027	4,963
Escuelas oficiales de la UdeG	3,168	3,355	3,085	3,294	3,398	3,896	2,882	4,025	3,001	3,443	3,240	3,391
Escuelas con REVOE [1]	272	280	260	273	216	317	308	405	253	296	341	273
Particulares de Jalisco	445	433	463	394	295	380	316	394	427	503	457	381
Públicas de Jalisco	632	683	564	581	472	775	408	615	541	556	492	416
Particulares de otros estados	166	169	135	155	104	174	238	353	466	632	225	235
Públicas de otros estados	257	297	242	261	183	264	29	39	26	29	258	250
Extranjeras	17	16	19	18	7	6	5	13	3	10	11	15
Sin registrar procedencia	0	0	0	0	0	1	0	2	5	3	3	2
CU regionales	3,241	3,897	2,517	2,889	3,599	4,689	2,074	3,169	3,018	4,507	2,328	3,203
Escuelas oficiales de la UdeG	1,845	2,218	1,515	1,787	2,045	2,801	1,219	1,966	1,743	2,634	1,361	1,912
Escuelas con REVOE [1]	81	98	65	75	98	105	69	109	85	115	77	108
Particulares de Jalisco	144	154	165	157	159	213	149	177	240	247	163	192
Públicas de Jalisco	818	1,016	549	631	906	1,047	427	618	661	1,015	486	664
Particulares de otros estados	60	50	52	48	66	89	179	224	268	442	86	120
Públicas de otros estados	283	353	164	181	322	429	27	60	17	32	149	197
Extranjeras	10	8	7	10	3	5	3	12	2	8	6	9
Sin registrar procedencia	0	0	0	0	0	0	1	3	2	14	0	1
SUV	361	473	350	407	406	510	382	505	556	660	448	594
Escuelas oficiales de la UdeG	127	181	133	166	143	206	128	183	150	255	136	232
Escuelas con REVOE [1]	11	11	13	20	7	13	15	15	25	34	23	18
Particulares de Jalisco	45	87	51	65	68	75	50	59	50	77	55	74
Públicas de Jalisco	37	54	38	63	55	76	47	88	102	107	75	122
Particulares de otros estados	78	72	56	53	39	56	107	125	227	179	61	61
Públicas de otros estados	54	65	59	37	93	75	29	30	2	3	96	85
Extranjeras	9	3	0	3	1	8	6	5	0	5	2	2
Sin registrar procedencia	0	0	0	0	0	1	0	0	0	0	0	0

Fuente: Coordinación General de Control Escolar.
Corte a: Calendario B, agosto del año respectivo. Calendario A, febrero del año respectivo.
Nota: [1] Reconocimiento de validez oficial de estudios.

Alumnos

Índices de retención y deserción de créditos en nivel superior, por entidad universitaria, nivel educativo, programa educativo, calendarios 2021A y 2021B

Cuadro 1.1.73

Entidad universitaria / Nivel educativo / Programa educativo	2021A		2021B	
	Índice de retención	Índice de deserción	Índice de retención	Índice de deserción
Centros universitarios y SUV	0.9238	0.0762	0.9488	0.0512
Centros Universitarios Temáticos	0.9228	0.0772	0.9508	0.0492
CUAAD	0.7581	0.2419	0.8558	0.1442
Licenciatura	0.9464	0.0536	0.9159	0.0841
Arquitectura	0.9611	0.0389	0.9015	0.0985
Artes Audiovisuales	0.9620	0.0380	0.9833	0.0167
Artes Escénicas para la Expresión Dancística	0.9451	0.0549	0.9426	0.0574
Artes Escénicas para la Expresión Teatral	0.9326	0.0674	0.8785	0.1215
Artes Visuales para la Expresión Fotográfica	0.8745	0.1255	0.8604	0.1396
Artes Visuales para la Expresión Plástica	0.9263	0.0737	0.9120	0.0880
Diseño de Interiores y Ambientación	1.0000	0.0000	0.9200	0.0800
Diseño de Modas	0.9374	0.0626	0.9188	0.0812
Diseño Industrial	0.9536	0.0464	0.9587	0.0413
Diseño para la Comunicación Gráfica	0.9230	0.0770	0.9267	0.0733
Diseño, Arte y Tecnologías Interactivas	0.9405	0.0595	0.9485	0.0515
Música	0.9489	0.0511	0.9187	0.0813
Urbanística y Medio Ambiente	0.9040	0.0960	0.8819	0.1181
Maestría	0.9968	0.0032	0.9600	0.0400
Ciencias de la Arquitectura	1.0000	0.0000	0.9661	0.0339
Diseño de Información y Comunicación Digital	0.9524	0.0476	0.9375	0.0625
Diseño e Innovación Industrial	1.0000	0.0000	1.0000	0.0000
Educación y Expresión para las Artes	0.9474	0.0526	0.9841	0.0159
Ergonomía	1.0000	0.0000	0.8333	0.1667
Estudios Cinematográficos	1.0000	0.0000	1.0000	0.0000
Etnomusicología	0.6548	0.3452	0.7179	0.2821
Gestión y Desarrollo Cultural	1.0000	0.0000	1.0000	0.0000
Literacidad	0.8347	0.1653	1.0000	0.0000
Procesos y Expresión Gráfica en la Proyectación Arquitectónica-Urbana	1.0000	0.0000	0.9449	0.0551
Urbanismo y Territorio	0.9343	0.0657	1.0000	0.0000
Doctorado	1.0000	0.0000	0.9317	0.0683
Arte y Cultura	1.0000	0.0000	0.9375	0.0625
Ciudad, Territorio y Sustentabilidad	1.0000	0.0000	0.9271	0.0729
CUCBA	0.8370	0.1630	0.9222	0.0778
Licenciatura	0.8713	0.1287	0.8586	0.1414
Agronegocios	0.7945	0.2055	0.8127	0.1873
Biología	0.8703	0.1297	0.8486	0.1514
Ciencia de los Alimentos	0.8847	0.1153	0.8571	0.1429

Alumnos

Índices de retención y deserción de créditos en nivel superior, por entidad universitaria, nivel educativo, programa educativo, calendarios 2021A y 2021B

Cuadro 1.1.73

Entidad universitaria / Nivel educativo / Programa educativo	2021A		2021B	
	Índice de retención	Índice de deserción	Índice de retención	Índice de deserción
Ingeniero Agrónomo	0.7903	0.2097	0.7937	0.2063
Medicina Veterinaria y Zootecnia	0.9348	0.0652	0.9162	0.0838
Especialidad	0.8159	0.1841	1.0000	0.0000
Producción Porcina	0.8159	0.1841	1.0000	0.0000
Maestría	0.9849	0.0151	0.9858	0.0142
Agricultura Protegida	1.0000	0.0000	1.0000	0.0000
Ciencia del Comportamiento	1.0000	0.0000	1.0000	0.0000
Ciencias de la Salud Ambiental	1.0000	0.0000	1.0000	0.0000
Ciencias en Biosistemática y Manejo de Recursos Naturales y Agrícolas	1.0000	0.0000	0.9559	0.0441
Educación Ambiental	1.0000	0.0000	0.9615	0.0385
Interinstitucional en Producción Pecuaria	1.0000	0.0000	1.0000	0.0000
Tecnología de Semillas	0.7800	0.2200	1.0000	0.0000
Doctorado	1.0000	0.0000	0.9990	0.0010
Ciencia del Comportamiento	1.0000	0.0000	1.0000	0.0000
Ciencias en Biosistemática, Ecología y Manejo de Recursos Naturales y Agrícolas	1.0000	0.0000	1.0000	0.0000
Ciencias en Ecofisiología y Recursos Genéticos	1.0000	0.0000	0.9762	0.0238
CUCEA	0.9577	0.0423	0.9527	0.0473
Licenciatura	0.9067	0.0933	0.9230	0.0770
Administración	0.9152	0.0848	0.9171	0.0829
Administración Financiera y Sistemas	0.9319	0.0681	0.9544	0.0456
Administración Gubernamental y Políticas Públicas	0.7263	0.2737	0.7495	0.2505
Contaduría Pública	0.9312	0.0688	0.9473	0.0527
Economía	0.7659	0.2341	0.8068	0.1932
Gestión de Negocios Gastronómicos	0.9146	0.0854	0.9566	0.0434
Gestión y Economía Ambiental	0.8200	0.1800	0.8419	0.1581
Ingeniería en Negocios	0.9182	0.0818	0.9214	0.0786
Mercadotecnia	0.9189	0.0811	0.9388	0.0612
Negocios Internacionales	0.9333	0.0667	0.9562	0.0438
Recursos Humanos	0.9196	0.0804	0.9152	0.0848
Relaciones Públicas y Comunicación	0.9325	0.0675	0.9354	0.0646
Tecnologías de la Información	0.7880	0.2120	0.8117	0.1883
Turismo	0.8833	0.1167	0.8814	0.1186
Maestría	0.9723	0.0277	0.9401	0.0599
Administración de Negocios	0.9937	0.0063	0.9909	0.0091
Ciencia de los Datos	1.0000	0.0000	0.9375	0.0625
Dirección de Mercadotecnia	1.0000	0.0000	0.9973	0.0027
Economía	1.0000	0.0000	0.7224	0.2776
Educación Superior Internacional	1.0000	0.0000	0.7870	0.2130

Alumnos

Índices de retención y deserción de créditos en nivel superior, por entidad universitaria, nivel educativo, programa educativo, calendarios 2021A y 2021B

Cuadro 1.1.73

Entidad universitaria / Nivel educativo / Programa educativo	2021A		2021B	
	Índice de retención	Índice de deserción	Índice de retención	Índice de deserción
Estudios Fiscales	0.8664	0.1336	0.9000	0.1000
Finanzas	0.9342	0.0658	0.8315	0.1685
Gestión de la Seguridad y Salud en el Trabajo	1.0000	0.0000	1.0000	0.0000
Gestión y Políticas de la Educación Superior	1.0000	0.0000	0.9562	0.0438
Innovación Social y Gestión del Bienestar	0.9838	0.0163	1.0000	0.0000
Negocios Internacionales	0.9007	0.0993	1.0000	0.0000
Negocios y Estudios Económicos	0.9275	0.0725	0.8615	0.1385
Políticas Públicas	0.8596	0.1404	1.0000	0.0000
Relaciones Económicas Internacionales y Cooperación	1.0000	0.0000	0.9845	0.0155
Resolución de Conflictos	0.9193	0.0807	0.9394	0.0606
Tecnologías de Información	1.0000	0.0000	0.9843	0.0157
Tecnologías para el Aprendizaje	1.0000	0.0000	0.9837	0.0163
Doctorado	1.0000	0.0000	1.0000	0.0000
Ciencias de la Administración	1.0000	0.0000	0.8947	0.1053
Estudios Económicos	1.0000	0.0000	0.9286	0.0714
Estudios Fiscales	1.0000	0.0000	1.0000	0.0000
Gestión de la Educación Superior	1.0000	0.0000	1.0000	0.0000
Políticas Públicas y Desarrollo	1.0000	0.0000	0.9828	0.0172
Tecnologías de Información	1.0000	0.0000	1.0000	0.0000
CUCEI	0.9048	0.0952	0.9701	0.0299
Licenciatura	0.8500	0.1500	0.8324	0.1676
Ciencia de Materiales	0.6557	0.3443	0.7342	0.2658
Física	0.8718	0.1282	0.8431	0.1569
Ingeniería Biomédica	0.9456	0.0544	0.9281	0.0719
Ingeniería Civil	0.8830	0.1170	0.8559	0.1441
Ingeniería en Alimentos y Biotecnología	0.8953	0.1047	0.8790	0.1210
Ingeniería en Computación	0.7925	0.2075	0.8177	0.1823
Ingeniería en Comunicaciones y Electrónica	0.7497	0.2503	0.7239	0.2761
Ingeniería en Logística y Transporte	0.8183	0.1817	0.7582	0.2418
Ingeniería en Topografía Geomática	0.7435	0.2565	0.7857	0.2143
Ingeniería Fotónica	0.7769	0.2231	0.7363	0.2637
Ingeniería Industrial	0.9084	0.0916	0.8900	0.1100
Ingeniería Informática	0.7816	0.2184	0.7923	0.2077
Ingeniería Mecánica Eléctrica	0.8582	0.1418	0.7902	0.2098
Ingeniería Química	0.8629	0.1371	0.8454	0.1546
Ingeniería Robótica	0.8514	0.1486	0.8405	0.1595
Matemáticas	0.6404	0.3596	0.6571	0.3429

Alumnos

Índices de retención y deserción de créditos en nivel superior, por entidad universitaria, nivel educativo, programa educativo, calendarios 2021A y 2021B

Cuadro 1.1.73

Entidad universitaria / Nivel educativo / Programa educativo	2021A		2021B	
	Índice de retención	Índice de deserción	Índice de retención	Índice de deserción
Química	0.8340	0.1660	0.7908	0.2092
Químico Farmacéutico Biólogo	0.9447	0.0553	0.9361	0.0639
Maestría	1.0000	0.0000	0.9718	0.0282
Ciencia de Materiales	1.0000	0.0000	1.0000	0.0000
Ciencia de Productos Forestales	1.0000	0.0000	1.0000	0.0000
Ciencias en Bioingeniería y Cómputo Inteligente	0.8582	0.1418	1.0000	0.0000
Ciencias en Física	1.0000	0.0000	0.8850	0.1150
Ciencias en Hidrometeorología	0.9041	0.0959	0.9105	0.0895
Ciencias en Ingeniería Eléctrica	1.0000	0.0000	0.9118	0.0882
Ciencias en Ingeniería Electrónica y Computación	0.9595	0.0405	0.8712	0.1288
Ciencias en Ingeniería Química	0.9379	0.0621	0.9031	0.0969
Ciencias en Inocuidad Alimentaria	0.9742	0.0258	1.0000	0.0000
Ciencias en Matemáticas	1.0000	0.0000	1.0000	0.0000
Ciencias en Procesos Biotecnológicos	1.0000	0.0000	0.9036	0.0964
Ciencias en Química	1.0000	0.0000	0.9556	0.0444
Cómputo Aplicado	0.9719	0.0281	0.9881	0.0119
Enseñanza de las Matemáticas	0.8333	0.1667	1.0000	0.0000
Proyectos Tecnológicos	1.0000	0.0000	n.d.	n.c.
Doctorado	1.0000	0.0000	1.0000	0.0000
Ciencia de Materiales	1.0000	0.0000	1.0000	0.0000
Ciencias de la Electrónica y la Computación	1.0000	0.0000	1.0000	0.0000
Ciencias en Física	1.0000	0.0000	1.0000	0.0000
Ciencias en Ingeniería Química	1.0000	0.0000	1.0000	0.0000
Ciencias en Matemáticas	1.0000	0.0000	1.0000	0.0000
Ciencias en Microbiología y la Biotecnología Molecular	1.0000	0.0000	1.0000	0.0000
Ciencias en Procesos Biotecnológicos	0.9451	0.0549	0.9617	0.0383
Ciencias en Química	1.0000	0.0000	1.0000	0.0000
CUCS	0.9559	0.0441	0.9595	0.0405
Técnico Superior Universitario	0.9343	0.0657	0.9512	0.0488
Emergencias, Seguridad Laboral y Rescates	0.9218	0.0782	0.9320	0.0680
Prótesis Dental	0.9999	0.0001	1.0000	0.0000
Radiología e Imagen	0.9063	0.0937	0.9326	0.0674
Terapia Física	0.9325	0.0675	0.9510	0.0490
Terapia Respiratoria	0.9513	0.0487	0.9549	0.0451
Licenciatura	0.9729	0.0271	0.9694	0.0306
Ciencias Forenses	0.9784	0.0216	0.9757	0.0243
Cirujano Dentista	1.0000	0.0000	0.9865	0.0135
Cultura Física y Deportes	0.8986	0.1014	0.9167	0.0833

Alumnos

Índices de retención y deserción de créditos en nivel superior, por entidad universitaria, nivel educativo, programa educativo, calendarios 2021A y 2021B

Cuadro 1.1.73

Entidad universitaria / Nivel educativo / Programa educativo	2021A		2021B	
	Índice de retención	Índice de deserción	Índice de retención	Índice de deserción
Enfermería	0.9871	0.0129	0.9651	0.0349
Médico Cirujano y Partero	0.9981	0.0019	0.9914	0.0086
Nutrición	0.9524	0.0476	0.9565	0.0435
Podología	0.9507	0.0493	0.9601	0.0399
Psicología	0.9450	0.0550	0.9606	0.0394
Especialidad	0.9710	0.0290	0.9889	0.0111
Endodoncia	1.0000	0.0000	1.0000	0.0000
Enfermería en Cuidados Intensivos	1.0000	0.0000	n.d.	n.c.
Enfermería en Salud Pública	0.7616	0.2384	0.9861	0.0139
Enfermería Quirúrgica	1.0000	0.0000	n.d.	n.c.
Odontopediatría	1.0000	0.0000	1.0000	0.0000
Ortodoncia	1.0000	0.0000	1.0000	0.0000
Periodoncia	1.0000	0.0000	1.0000	0.0000
Prostodoncia	1.0000	0.0000	0.9383	0.0617
Prótesis Maxilofacial	0.9932	0.0068	0.8901	0.1099
Maestría	0.9869	0.0131	0.9564	0.0436
Actividad Física y Estilo de Vida	0.9565	0.0435	1.0000	0.0000
Ciencias de la Salud de la Adolescencia y la Juventud	0.9091	0.0909	0.7576	0.2424
Ciencias de la Salud en el Trabajo	1.0000	0.0000	1.0000	0.0000
Ciencias Socio Médicas	1.0000	0.0000	1.0000	0.0000
Educación Física y Deporte	1.0000	0.0000	1.0000	0.0000
Enfermería Gerencial	1.0000	0.0000	1.0000	0.0000
Gerontología	1.0000	0.0000	1.0000	0.0000
Microbiología Médica	1.0000	0.0000	1.0000	0.0000
Neuropsicología	1.0000	0.0000	0.9524	0.0476
Nutrición Humana, Orientación Materno Infantil	1.0000	0.0000	1.0000	0.0000
Patología y Medicina Bucal	1.0000	0.0000	1.0000	0.0000
Psicología Clínica	n.d.	n.c.	0.8267	0.1733
Psicología de la Salud	1.0000	0.0000	1.0000	0.0000
Psicología Educativa	0.9412	0.0588	0.9375	0.0625
Salud Pública	1.0000	0.0000	0.8691	0.1309
Doctorado	0.9815	0.0185	0.9829	0.0171
Ciencias Biomédicas	1.0000	0.0000	0.9604	0.0396
Ciencias de la Nutrición Traslacional	1.0000	0.0000	1.0000	0.0000
Ciencias de la Salud Ocupacional	0.9681	0.0319	0.9763	0.0237
Ciencias de la Salud Pública	1.0000	0.0000	1.0000	0.0000
Ciencias en Biología Molecular en Medicina	0.9483	0.0517	1.0000	0.0000
Farmacología	0.9685	0.0315	0.9709	0.0291

Alumnos

Índices de retención y deserción de créditos en nivel superior, por entidad universitaria, nivel educativo, programa educativo, calendarios 2021A y 2021B

Cuadro 1.1.73

Entidad universitaria / Nivel educativo / Programa educativo	2021A		2021B	
	Índice de retención	Índice de deserción	Índice de retención	Índice de deserción
Genética Humana	0.9766	0.0234	1.0000	0.0000
Interinstitucional en Psicología	1.0000	0.0000	1.0000	0.0000
Microbiología Médica	1.0000	0.0000	1.0000	0.0000
CUCSH	0.9860	0.0140	0.9818	0.0182
Licenciatura	0.9141	0.0859	0.9136	0.0864
Abogado	0.9338	0.0662	0.9334	0.0666
Antropología	0.8394	0.1606	1.0000	0.0000
Comunicación Pública	0.9050	0.0950	0.8929	0.1071
Criminología	0.9342	0.0658	0.9196	0.0804
Didáctica del Francés como Lengua Extranjera	0.9554	0.0446	0.8835	0.1165
Docencia del Inglés como Lengua Extranjera	0.9990	0.0010	0.9717	0.0283
Escritura Creativa	0.9396	0.0604	0.9147	0.0853
Estudios Políticos y Gobierno	0.8151	0.1849	0.7825	0.2175
Filosofía	0.7440	0.2560	0.7844	0.2156
Geografía	0.7248	0.2752	0.7742	0.2258
Historia	0.8257	0.1743	0.8439	0.1561
Letras Hispánicas	0.9184	0.0816	0.9359	0.0641
Relaciones Internacionales	0.9815	0.0185	0.9313	0.0687
Sociología	0.7604	0.2396	0.7885	0.2115
Trabajo Social	0.9876	0.0124	0.9569	0.0431
Maestría	1.0000	0.0000	0.8643	0.1357
Bioética	n.d.	n.c.	1.0000	0.0000
Ciencia Política	1.0000	0.0000	0.9333	0.0667
Ciencias Sociales	1.0000	0.0000	0.7227	0.2773
Comunicación	1.0000	0.0000	0.7647	0.2353
Derecho	1.0000	0.0000	1.0000	0.0000
Desarrollo Local y Territorio	1.0000	0.0000	0.9409	0.0591
Enseñanza del Inglés como Lengua Extranjera	1.0000	0.0000	1.0000	0.0000
Estudios de las Lenguas y Culturas Inglesas	1.0000	0.0000	0.8182	0.1818
Estudios de Literatura Mexicana	1.0000	0.0000	1.0000	0.0000
Estudios Filosóficos	1.0000	0.0000	1.0000	0.0000
Estudios Francófonos: Pedagogía, Lingüística y Estudios Interculturales	n.d.	n.c.	0.6000	0.4000
Gestión y Desarrollo Social	0.9836	0.0164	0.8673	0.1327
Global Politics And Transpacific Studies	1.0000	0.0000	1.0000	0.0000
Historia de México	1.0000	0.0000	0.9643	0.0357
Interinstitucional en Deutsch Als Fremdsprache: Estudios Interculturales de Lengua, Literatura y Cultura Alemanas	0.7097	0.2903	0.2308	0.7692
Investigación Educativa	1.0000	0.0000	0.6905	0.3095

Alumnos

Índices de retención y deserción de créditos en nivel superior, por entidad universitaria, nivel educativo, programa educativo, calendarios 2021A y 2021B

Cuadro 1.1.73

Entidad universitaria / Nivel educativo / Programa educativo	2021A		2021B	
	Índice de retención	Índice de deserción	Índice de retención	Índice de deserción
Lingüística Aplicada	1.0000	0.0000	0.6231	0.3769
Relaciones Internacionales de Gobiernos y Actores Locales	1.0000	0.0000	0.8810	0.1190
Doctorado	**1.0000**	**0.0000**	**0.7614**	**0.2386**
Ciencia Política	1.0000	0.0000	0.8628	0.1372
Ciencias Sociales	1.0000	0.0000	0.2374	0.7626
Cognición y Aprendizaje	1.0000	0.0000	0.8242	0.1758
Derecho	1.0000	0.0000	1.0000	0.0000
Educación	1.0000	0.0000	0.5250	0.4750
Geografía y Ordenación Territorial	1.0000	0.0000	1.0000	0.0000
Historia	1.0000	0.0000	0.4245	0.5755
Humanidades	1.0000	0.0000	1.0000	0.0000
Centros Universitarios Regionales	**0.9257**	**0.0743**	**0.9493**	**0.0507**
CUALTOS	**0.9280**	**0.0720**	**0.9735**	**0.0265**
Licenciatura	**0.9890**	**0.0110**	**0.9624**	**0.0376**
Abogado	1.0000	0.0000	0.9673	0.0327
Administración	0.9695	0.0305	0.9727	0.0273
Cirujano Dentista	1.0000	0.0000	0.9923	0.0077
Contaduría Pública	0.9966	0.0034	0.9721	0.0279
Enfermería	0.9847	0.0153	0.9467	0.0533
Ingeniería Agroindustrial	0.9797	0.0203	0.8977	0.1023
Ingeniería en Computación	0.9822	0.0178	0.9010	0.0990
Ingeniería en Sistemas Pecuarios	1.0000	0.0000	0.8612	0.1388
Medicina Veterinaria y Zootecnia	0.9684	0.0316	0.9661	0.0339
Médico Cirujano y Partero	0.9861	0.0139	0.9807	0.0193
Negocios Internacionales	1.0000	0.0000	0.9728	0.0272
Nutrición	0.9641	0.0359	0.9879	0.0121
Psicología	0.9638	0.0362	0.9692	0.0308
Especialidad	**1.0000**	**0.0000**	**0.9739**	**0.0261**
Endodoncia	1.0000	0.0000	1.0000	0.0000
Odontopediatría	1.0000	0.0000	1.0000	0.0000
Producción Animal	n.d.	n.c.	0.9382	0.0618
Maestría	**0.9658**	**0.0342**	**1.0000**	**0.0000**
Administración de Negocios	0.9126	0.0874	0.8571	0.1429
Procesos Innovadores en el Aprendizaje	1.0000	0.0000	1.0000	0.0000
Doctorado	**1.0000**	**0.0000**	**1.0000**	**0.0000**
Biociencias	1.0000	0.0000	1.0000	0.0000

Alumnos

Índices de retención y deserción de créditos en nivel superior, por entidad universitaria, nivel educativo, programa educativo, calendarios 2021A y 2021B

Cuadro 1.1.73

Entidad universitaria / Nivel educativo / Programa educativo	2021A		2021B	
	Índice de retención	Índice de deserción	Índice de retención	Índice de deserción
CUCIÉNEGA	0.9862	0.0138	0.9430	0.0570
Licenciatura	0.9470	0.0530	0.9426	0.0574
Abogado	0.9572	0.0428	0.9499	0.0501
Administración	0.9496	0.0504	0.9182	0.0818
Agrobiotecnología	0.8570	0.1430	0.8753	0.1247
Agronegocios	0.8151	0.1849	0.8364	0.1636
Contaduría Pública	0.9622	0.0378	0.9495	0.0505
Enfermería	0.9283	0.0717	0.9046	0.0954
Ingeniería en Computación	0.9875	0.0125	0.9902	0.0098
Ingeniería Industrial	0.8789	0.1211	0.9036	0.0964
Ingeniería Informática	1.0000	0.0000	1.0000	0.0000
Ingeniería Química	0.9298	0.0702	0.9563	0.0437
Médico Cirujano y Partero	n.d.	n.c.	0.9000	0.1000
Mercadotecnia	0.9356	0.0644	1.0000	0.0000
Negocios Internacionales	0.9833	0.0167	0.9710	0.0290
Periodismo	0.8889	0.1111	0.8209	0.1791
Psicología	0.9060	0.0940	0.8984	0.1016
Químico Farmacéutico Biólogo	1.0000	0.0000	0.9755	0.0245
Recursos Humanos	0.9709	0.0291	0.9746	0.0254
Maestría	0.9225	0.0775	1.0000	0.0000
Administración de Negocios	0.9881	0.0119	1.0000	0.0000
Ciencia Política	0.5000	0.5000	0.5810	0.4190
Ciencias con Orientación en Ciencias Biológicas y Agropecuarias	1.0000	0.0000	1.0000	0.0000
Ciencias con Orientación en Ciencias Exactas e Ingenierías	1.0000	0.0000	1.0000	0.0000
Derecho	0.6364	0.3636	1.0000	0.0000
Doctorado	0.9241	0.0759	0.8431	0.1569
Ciencia Política	0.9277	0.0723	0.8199	0.1801
Ciencias en Ingeniería	0.9000	0.1000	1.0000	0.0000
CUCOSTA	0.9786	0.0214	0.9635	0.0365
Licenciatura	0.9384	0.0616	0.9290	0.0710
Abogado	0.9684	0.0316	0.9616	0.0384
Administración	0.9794	0.0206	0.9814	0.0186
Arquitectura	0.8684	0.1316	0.8841	0.1159
Artes Visuales para la Expresión Fotográfica	0.8312	0.1688	0.8718	0.1282
Artes Visuales para la Expresión Plástica	0.9067	0.0933	0.8790	0.1210
Biología	0.9986	0.0014	0.9474	0.0526
Ciencias y Artes Culinarias	0.9269	0.0731	0.8684	0.1316
Contaduría Pública	0.9711	0.0289	0.9918	0.0082

Alumnos

Índices de retención y deserción de créditos en nivel superior, por entidad universitaria, nivel educativo, programa educativo, calendarios 2021A y 2021B

Cuadro 1.1.73

Entidad universitaria / Nivel educativo / Programa educativo	2021A		2021B	
	Índice de retención	Índice de deserción	Índice de retención	Índice de deserción
Cultura Física y Deportes	0.9259	0.0741	0.9487	0.0513
Diseño para la Comunicación Gráfica	0.8837	0.1163	0.8765	0.1235
Enfermería	0.9766	0.0234	1.0000	0.0000
Ingeniería Civil	0.9209	0.0791	0.8827	0.1173
Ingeniería en Computación	1.0000	0.0000	0.8922	0.1078
Ingeniería en Comunicación Multimedia	0.8664	0.1336	0.8545	0.1455
Ingeniería en Telemática	0.8676	0.1324	0.8306	0.1694
Ingeniería en Videojuegos	0.9106	0.0894	0.9132	0.0868
Médico Cirujano y Partero	0.9876	0.0124	0.9797	0.0203
Nutrición	0.9648	0.0352	0.9339	0.0661
Psicología	0.9068	0.0932	0.9102	0.0898
Turismo	0.8938	0.1062	0.8675	0.1325
Maestría	1.0000	0.0000	0.9770	0.0230
Administración de Negocios	1.0000	0.0000	0.9766	0.0234
Análisis Tributario	0.9512	0.0488	1.0000	0.0000
Ciencias en Geofísica	1.0000	0.0000	1.0000	0.0000
Ciencias para el Desarrollo, la Sustentabilidad y el Turismo	1.0000	0.0000	0.9403	0.0597
Doctorado	1.0000	0.0000	0.8539	0.1461
Ciencias en Biosistemática, Ecología y Manejo de Recursos Naturales y Agrícolas	1.0000	0.0000	1.0000	0.0000
Ciencias para el Desarrollo, la Sustentabilidad y el Turismo	1.0000	0.0000	1.0000	0.0000
Gestión y Negocios	1.0000	0.0000	0.3954	0.6046
CUCOSTASUR	0.8092	0.1908	0.8890	0.1110
Técnico Superior Universitario	0.8767	0.1233	0.8762	0.1238
Electrónica y Mecánica Automotriz	0.8767	0.1233	0.8762	0.1238
Licenciatura	0.9119	0.0881	0.9207	0.0793
Abogado	0.9398	0.0602	0.9376	0.0624
Administración	0.9149	0.0851	0.9270	0.0730
Administración Financiera y Sistemas	0.8874	0.1126	0.8869	0.1131
Artes	0.9247	0.0753	0.8681	0.1319
Biología Marina	0.8366	0.1634	0.8381	0.1619
Contaduría Pública	0.9796	0.0204	0.9560	0.0440
Enfermería	0.9728	0.0272	0.9462	0.0538
Ingeniería de Procesos y Comercio Internacional	0.9535	0.0465	0.9944	0.0056
Ingeniería en Obras y Servicios	0.8280	0.1720	0.9096	0.0904
Ingeniería en Recursos Naturales y Agropecuarios	0.7840	0.2160	0.8349	0.1651
Ingeniería en Teleinformática	0.8906	0.1094	0.9442	0.0558
Ingeniería Mecatrónica	0.9312	0.0688	0.9544	0.0456
Ingeniero Agrónomo	0.8976	0.1024	0.9110	0.0890

Alumnos

Índices de retención y deserción de créditos en nivel superior, por entidad universitaria, nivel educativo, programa educativo, calendarios 2021A y 2021B

Cuadro 1.1.73

Entidad universitaria / Nivel educativo / Programa educativo	2021A		2021B	
	Índice de retención	Índice de deserción	Índice de retención	Índice de deserción
Nutrición	0.8768	0.1232	0.8550	0.1450
Turismo	0.9396	0.0604	0.9258	0.0742
Maestría	1.0000	0.0000	0.9324	0.0676
Administración y Gestión Regional	1.0000	0.0000	0.8481	0.1519
Ciencias Agropecuarias	1.0000	0.0000	0.9434	0.0566
Ciencias en Ecología y Manejo de Recursos Costeros y Marinos	1.0000	0.0000	1.0000	0.0000
Ciencias en Manejo de Recursos Naturales	1.0000	0.0000	1.0000	0.0000
Derecho	1.0000	0.0000	0.9615	0.0385
Doctorado	1.0000	0.0000	1.0000	0.0000
Ciencias en Biosistemática, Ecología y Manejo de Recursos Naturales y Agrícolas	1.0000	0.0000	1.0000	0.0000
CULAGOS	0.9612	0.0388	0.9792	0.0208
Licenciatura	0.9456	0.0544	0.9259	0.0741
Abogado	0.9673	0.0327	0.9529	0.0471
Administración	0.9713	0.0287	0.9768	0.0232
Humanidades	0.9007	0.0993	0.7640	0.2360
Ingeniería Bioquímica	0.9684	0.0316	1.0000	0.0000
Ingeniería en Administración Industrial	1.0000	0.0000	0.9711	0.0289
Ingeniería en Electrónica y Computación	0.8755	0.1245	0.7802	0.2198
Ingeniería en Videojuegos	0.7631	0.2369	0.8382	0.1618
Ingeniería Industrial	0.9832	0.0168	0.9524	0.0476
Ingeniería Mecánica Eléctrica	0.8807	0.1193	0.8545	0.1455
Ingeniería Mecatrónica	0.9159	0.0841	0.9219	0.0781
Lenguas y Culturas Extranjeras	0.9714	0.0286	0.9738	0.0262
Periodismo	0.9394	0.0606	0.9146	0.0854
Psicología	0.9123	0.0877	0.8944	0.1056
Tecnologías de la Información	0.9535	0.0465	0.8022	0.1978
Maestría	1.0000	0.0000	1.0000	0.0000
Ciencia y Tecnología	1.0000	0.0000	1.0000	0.0000
Historia Cultural	1.0000	0.0000	1.0000	0.0000
Ingeniería en Energías Renovables	0.9574	0.0426	1.0000	0.0000
Doctorado	1.0000	0.0000	1.0000	0.0000
Ciencia y Tecnología	1.0000	0.0000	1.0000	0.0000
CUNORTE	0.9509	0.0491	0.9628	0.0372
Licenciatura	0.9224	0.0776	0.8966	0.1034
Abogado	0.9603	0.0397	0.9499	0.0501
Administración	0.9164	0.0836	0.9341	0.0659
Agronegocios	0.8372	0.1628	0.8207	0.1793
Antropología	0.8085	0.1915	0.7080	0.2920

Alumnos

Índices de retención y deserción de créditos en nivel superior, por entidad universitaria, nivel educativo, programa educativo, calendarios 2021A y 2021B

Cuadro 1.1.73

Entidad universitaria / Nivel educativo / Programa educativo	2021A		2021B	
	Índice de retención	Índice de deserción	Índice de retención	Índice de deserción
Contaduría Pública	0.9524	0.0476	0.9037	0.0963
Educación	0.8433	0.1567	0.8153	0.1847
Enfermería	0.9330	0.0670	0.9051	0.0949
Ingeniería en Electrónica y Computación	0.8866	0.1134	0.8267	0.1733
Ingeniería en Telemática	0.9877	0.0123	0.9615	0.0385
Ingeniería Mecánica Eléctrica	0.9083	0.0917	0.9008	0.0992
Nutrición	0.9159	0.0841	0.8511	0.1489
Psicología	0.9227	0.0773	0.9148	0.0852
Turismo	0.9695	0.0305	0.9203	0.0797
Maestría	0.9928	0.0072	0.9899	0.0101
Administración de Negocios	1.0000	0.0000	1.0000	0.0000
Antropología	1.0000	0.0000	0.8898	0.1102
Derecho	0.9076	0.0924	0.9832	0.0168
Estudios Transdisciplinares en Ciencia y Tecnología	1.0000	0.0000	1.0000	0.0000
Salud Pública	1.0000	0.0000	0.9745	0.0255
Tecnologías para el Aprendizaje	0.8333	0.1667	1.0000	0.0000
CUSUR	0.8484	0.1516	0.9404	0.0596
Licenciatura	0.9539	0.0461	0.8915	0.1085
Abogado	0.9652	0.0348	0.9330	0.0670
Agrobiotecnología	0.9333	0.0667	0.9127	0.0873
Agronegocios	0.9193	0.0807	0.8936	0.1064
Cirujano Dentista	1.0000	0.0000	1.0000	0.0000
Cultura Física y Deportes	0.9565	0.0435	0.9727	0.0273
Desarrollo Turístico Sustentable	0.8330	0.1670	0.7301	0.2699
Enfermería	0.9836	0.0164	0.7971	0.2029
Ingeniería en Geofísica	0.8278	0.1722	0.8318	0.1682
Ingeniería en Sistemas Biológicos	0.9867	0.0133	1.0000	0.0000
Ingeniería en Telemática	0.7753	0.2247	0.7126	0.2874
Letras Hispánicas	0.9008	0.0992	0.7737	0.2263
Medicina Veterinaria y Zootecnia	1.0000	0.0000	0.9298	0.0702
Médico Cirujano y Partero	1.0000	0.0000	1.0000	0.0000
Negocios Internacionales	0.9449	0.0551	0.9423	0.0577
Nutrición	0.8924	0.1076	0.8961	0.1039
Periodismo	0.8879	0.1121	0.8242	0.1758
Psicología	0.9013	0.0987	0.8863	0.1137
Seguridad Laboral, Protección Civil y Emergencias	0.9064	0.0936	0.7497	0.2503
Trabajo Social	0.9936	0.0064	0.9637	0.0363

Alumnos

Índices de retención y deserción de créditos en nivel superior, por entidad universitaria, nivel educativo, programa educativo, calendarios 2021A y 2021B

Cuadro 1.1.73

Entidad universitaria / Nivel educativo / Programa educativo	2021A		2021B	
	Índice de retención	Índice de deserción	Índice de retención	Índice de deserción
Maestría	1.0000	0.0000	1.0000	0.0000
Administración de Negocios	0.9063	0.0938	0.8344	0.1656
Ciencia del Comportamiento	1.0000	0.0000	1.0000	0.0000
Derecho	1.0000	0.0000	0.9900	0.0100
Psicología con Orientación en Calidad de Vida y Salud	1.0000	0.0000	1.0000	0.0000
Salud Pública	1.0000	0.0000	1.0000	0.0000
Tecnologías para el Aprendizaje	1.0000	0.0000	1.0000	0.0000
Doctorado	1.0000	0.0000	1.0000	0.0000
Ciencia del Comportamiento	1.0000	0.0000	1.0000	0.0000
Psicología con Orientación en Calidad de Vida y Salud	1.0000	0.0000	1.0000	0.0000
CUTONALÁ	0.9377	0.0623	0.9630	0.0370
Licenciatura	0.9392	0.0608	0.9351	0.0649
Abogado	0.9927	0.0073	0.9923	0.0077
Administración de Negocios	0.9255	0.0745	0.9339	0.0661
Arquitectura	0.7837	0.2163	0.8102	0.1898
Ciencias Forenses	0.9806	0.0194	0.9680	0.0320
Contaduría Pública	0.9599	0.0401	0.9679	0.0321
Diseño de Artesanía	0.8678	0.1322	0.8439	0.1561
Estudios Liberales	0.8873	0.1127	0.7751	0.2249
Gerontología	0.9726	0.0274	0.9544	0.0456
Historia del Arte	0.8480	0.1520	0.7852	0.2148
Ingeniería en Ciencias Computacionales	0.8363	0.1637	0.8881	0.1119
Ingeniería en Energía	0.8009	0.1991	0.7640	0.2360
Ingeniería en Nanotecnología	0.9187	0.0813	0.8870	0.1130
Médico Cirujano y Partero	1.0000	0.0000	1.0000	0.0000
Nutrición	0.9373	0.0627	0.9469	0.0531
Salud Pública	0.9765	0.0235	0.9585	0.0415
Maestría	1.0000	0.0000	0.9654	0.0346
Ciencias en Ingeniería del Agua y la Energía	1.0000	0.0000	1.0000	0.0000
Gestión de Gobiernos Locales	0.9354	0.0646	1.0000	0.0000
Ingeniería del Agua y la Energía	1.0000	0.0000	1.0000	0.0000
Movilidad Urbana, Transporte y Territorio	1.0000	0.0000	0.9057	0.0943
Doctorado	0.9280	0.0720	0.8957	0.1043
Agua y Energía	1.0000	0.0000	0.9667	0.0333
Derechos Humanos	0.9054	0.0946	0.9173	0.0827
Investigación Multidisciplinaria en Salud	0.9119	0.0881	0.8527	0.1473
Movilidad Urbana, Transporte y Territorio	1.0000	0.0000	0.7500	0.2500

Alumnos

Índices de retención y deserción de créditos en nivel superior, por entidad universitaria, nivel educativo, programa educativo, calendarios 2021A y 2021B

Cuadro 1.1.73

Entidad universitaria / Nivel educativo / Programa educativo	2021A		2021B	
	Índice de retención	Índice de deserción	Índice de retención	Índice de deserción
CUVALLES	0.9324	0.0676	0.9317	0.0683
Licenciatura	0.9235	0.0765	0.9269	0.0731
Abogado	0.9482	0.0518	0.9622	0.0378
Administración	0.9494	0.0506	0.9498	0.0502
Agronegocios	0.8384	0.1616	0.8327	0.1673
Contaduría Pública	0.9853	0.0147	0.9639	0.0361
Educación	0.9389	0.0611	0.9291	0.0709
Enfermería	0.8983	0.1017	0.9828	0.0172
Ingeniería en Diseño Molecular de Materiales	0.8977	0.1023	0.9070	0.0930
Ingeniería en Electrónica y Computación	0.8403	0.1597	0.8657	0.1343
Ingeniería en Geofísica	0.5844	0.4156	1.0000	0.0000
Ingeniería en Instrumentación Electrónica y Nanosensores	0.8615	0.1385	0.8152	0.1848
Ingeniería en Sistemas Biológicos	0.8909	0.1091	0.9661	0.0339
Ingeniería Mecatrónica	0.8617	0.1383	0.8741	0.1259
Nutrición	0.9338	0.0662	0.9335	0.0665
Psicología	0.9409	0.0591	0.9519	0.0481
Tecnologías de la Información	0.8679	0.1321	0.8742	0.1258
Trabajo Social	0.9887	0.0113	0.9258	0.0742
Turismo	0.9068	0.0932	0.8858	0.1142
Maestría	1.0000	0.0000	0.8961	0.1039
Ciencias Físico Matemáticas	1.0000	0.0000	1.0000	0.0000
Estudios Socioterritoriales	1.0000	0.0000	1.0000	0.0000
Ingeniería de Software	1.0000	0.0000	0.9057	0.0943
Ingeniería Mecatrónica	1.0000	0.0000	0.6732	0.3268
Tecnologías para el Aprendizaje	1.0000	0.0000	0.9092	0.0908
Doctorado	1.0000	0.0000	1.0000	0.0000
Ciencias Físico Matemáticas	1.0000	0.0000	1.0000	0.0000
CUTLAJOMULCO [1]	0.9878	0.0122	0.9385	0.0615
Licenciatura	1.0000	0.0000	0.8945	0.1055
Administración	n.d.	n.c.	0.9023	0.0977
Administración y Gestión Empresarial	0.9470	0.0530	0.8651	0.1349
Enfermería	n.d.	n.c.	0.8863	0.1137
Ingeniería Biomédica	n.d.	n.c.	0.8846	0.1154
Ingeniería Civil	1.0000	0.0000	0.9440	0.0560
Ingeniería en Biotecnología	1.0000	0.0000	0.8083	0.1917
Ingeniería en Diseño Industrial	0.9735	0.0265	0.8833	0.1167
Ingeniería Mecatrónica	1.0000	0.0000	0.8756	0.1244
Médico Cirujano y Partero	n.d.	n.c.	0.9714	0.0286

Alumnos

Índices de retención y deserción de créditos en nivel superior, por entidad universitaria, nivel educativo, programa educativo, calendarios 2021A y 2021B

Cuadro 1.1.73

Entidad universitaria / Nivel educativo / Programa educativo	2021A		2021B	
	Índice de retención	Índice de deserción	Índice de retención	Índice de deserción
Negocios Internacionales	n.d.	n.c.	0.9074	0.0926
Nutrición	n.d.	n.c.	0.8533	0.1467
Terapia Física	0.9621	0.0379	0.8968	0.1032
SUV	0.9207	0.0793	0.9123	0.0877
Licenciatura	0.6809	0.3191	0.6906	0.3094
Administración de las Organizaciones	0.7442	0.2558	0.7523	0.2477
Bibliotecología y Gestión del Conocimiento	0.6193	0.3807	0.6775	0.3225
Desarrollo de Sistemas Web	0.4911	0.5089	0.5062	0.4938
Desarrollo Educativo	0.7006	0.2994	0.6904	0.3096
Educación	0.3367	0.6633	0.5084	0.4916
Gestión Cultural	0.6250	0.3750	0.5565	0.4435
Mercadotecnia Digital	0.7798	0.2202	0.8510	0.1490
Periodismo Digital	1.0000	0.0000	1.0000	0.0000
Seguridad Ciudadana	0.5450	0.4550	0.5559	0.4441
Tecnologías e Información	0.5690	0.4310	0.5709	0.4291
Maestría	1.0000	0.0000	1.0000	0.0000
Desarrollo y Dirección de la Innovación	1.0000	0.0000	1.0000	0.0000
Docencia para la Educación Media Superior	1.0000	0.0000	1.0000	0.0000
Gestión de la Cultura	1.0000	0.0000	0.5133	0.4867
Gestión del Aprendizaje en Ambientes Virtuales	0.9786	0.0214	0.9809	0.0191
Gobierno Electrónico	0.8653	0.1347	0.9233	0.0767
Periodismo Digital	1.0000	0.0000	1.0000	0.0000
Transparencia y Protección de Datos Personales	1.0000	0.0000	0.9782	0.0218
Valuación	1.0000	0.0000	1.0000	0.0000
Doctorado	1.0000	0.0000	1.0000	0.0000
Gestión de la Cultura	0.8889	0.1111	1.0000	0.0000
Sistemas y Ambientes Educativos	1.0000	0.0000	1.0000	0.0000

Fuente: Coordinación General de Servicios Administrativos e Infraestructura Tecnológica, Reportes SHGCAPC del SIIAU-Escolar.
Corte a: Calendario B, enero. Calendario A, julio. Información al término de los calendarios escolares respectivos.
Notas: Se consideran solo los programas educativos que tuvieron registro de alumnos en los cuestionarios 911 de la SEP-ANUIES-INEGI del ciclo 2021-2022.
[1] Los datos del CUTLAJOMULCO para el calendario 2021A incluyen el calendario 2021Y, y los del calendario 2021B incluyen al calendario 2021Z
Fecha de provisión de información: 13 de enero de 2022. El cálculo de los índices se elaboró de la siguiente manera:
Índice de retención (IRE) = Créditos terminados / créditos en registro. Índice de deserción (IDE) = 1 - IRE.
Se consideran solo los alumnos con estatus AC y B4.
Se presenta la información de los PE cuya información está en SIIAU-Escolar.
n.d. = No disponible, n.c. = No calculable.

Alumnos

Índices de aprobación y reprobación escolar en nivel superior por entidad universitaria, nivel educativo, programa educativo, calendarios 2021A y 2021B

Cuadro 1.1.74

Entidad universitaria / Nivel educativo / Programa educativo	2021A		2021B	
	Índice de aprobación	Índice de reprobación	Índice de aprobación	Índice de reprobación
Centros universitarios y SUV	0.9129	0.0871	0.9110	0.0890
Centros Universitarios Temáticos	0.9118	0.0882	0.9116	0.0884
CUAAD	0.9720	0.0280	0.9593	0.0407
Licenciatura	0.9716	0.0284	0.9592	0.0408
Arquitectura	0.9620	0.0380	0.9542	0.0458
Artes Audiovisuales	0.9619	0.0381	0.9833	0.0167
Artes Escénicas para la Expresión Dancística	0.9770	0.0230	0.9818	0.0182
Artes Escénicas para la Expresión Teatral	0.9822	0.0178	0.9020	0.0980
Artes Visuales para la Expresión Fotográfica	0.9410	0.0590	0.9586	0.0414
Artes Visuales para la Expresión Plástica	0.9749	0.0251	0.9649	0.0351
Diseño de Interiores y Ambientación	0.9824	0.0176	0.9608	0.0392
Diseño de Modas	0.9733	0.0267	0.9623	0.0377
Diseño Industrial	0.9819	0.0181	0.9752	0.0248
Diseño para la Comunicación Gráfica	0.9757	0.0243	0.9648	0.0352
Diseño, Arte y Tecnologías Interactivas	0.9808	0.0192	0.9736	0.0264
Música	0.9902	0.0098	0.9339	0.0661
Urbanística y Medio Ambiente	0.9848	0.0152	0.9237	0.0763
Maestría	0.9896	0.0104	0.9631	0.0369
Ciencias de la Arquitectura	1.0000	0.0000	0.9661	0.0339
Diseño de Información y Comunicación Digital	1.0000	0.0000	0.9375	0.0625
Diseño e Innovación Industrial	1.0000	0.0000	1.0000	0.0000
Educación y Expresión para las Artes	0.9333	0.0667	0.9841	0.0159
Ergonomía	1.0000	0.0000	0.8333	0.1667
Estudios Cinematográficos	1.0000	0.0000	1.0000	0.0000
Etnomusicología	1.0000	0.0000	0.7179	0.2821
Gestión y Desarrollo Cultural	0.9821	0.0179	1.0000	0.0000
Literacidad	1.0000	0.0000	1.0000	0.0000
Procesos y Expresión Gráfica en la Proyectarían Arquitectónica-Urbana	1.0000	0.0000	1.0000	0.0000
Urbanismo y Territorio	1.0000	0.0000	1.0000	0.0000
Doctorado	1.0000	0.0000	0.9583	0.0417
Arte y Cultura	1.0000	0.0000	1.0000	0.0000
Ciudad, Territorio y Sustentabilidad	1.0000	0.0000	0.9271	0.0729
CUCBA	0.9330	0.0670	0.8797	0.1203
Licenciatura	0.9319	0.0681	0.8771	0.1229
Agronegocios	0.8941	0.1059	0.8465	0.1535
Biología	0.9193	0.0807	0.8689	0.1311
Ciencia de los Alimentos	0.9485	0.0515	0.9213	0.0787
Ingeniero Agrónomo	0.9033	0.0967	0.8092	0.1908
Medicina Veterinaria y Zootecnia	0.9584	0.0416	0.9298	0.0702

Alumnos

Índices de aprobación y reprobación escolar en nivel superior por entidad universitaria, nivel educativo, programa educativo, calendarios 2021A y 2021B

Cuadro 1.1.74

Entidad universitaria / Nivel educativo / Programa educativo	2021A		2021B	
	Índice de aprobación	Índice de reprobación	Índice de aprobación	Índice de reprobación
Especialidad	1.0000	0.0000	1.0000	0.0000
Producción Porcina	1.0000	0.0000	1.0000	0.0000
Maestría	0.9785	0.0215	0.9920	0.0080
Agricultura Protegida	1.0000	0.0000	1.0000	0.0000
Ciencia del Comportamiento	1.0000	0.0000	1.0000	0.0000
Ciencias de la Salud Ambiental	1.0000	0.0000	1.0000	0.0000
Ciencias en Biosistemática y Manejo de Recursos Naturales y Agrícolas	1.0000	0.0000	0.9559	0.0441
Educación Ambiental	1.0000	0.0000	1.0000	0.0000
Interinstitucional en Producción Pecuaria	1.0000	0.0000	1.0000	0.0000
Tecnología de Semillas	0.7609	0.2391	1.0000	0.0000
Doctorado	0.9989	0.0011	0.9970	0.0030
Ciencia del Comportamiento	1.0000	0.0000	1.0000	0.0000
Ciencias en Biosistemática, Ecología y Manejo de Recursos Naturales y Agrícolas	0.9983	0.0017	0.9968	0.0032
Ciencias en Ecofisiología y Recursos Genéticos	1.0000	0.0000	0.9762	0.0238
CUCEA	0.8959	0.1041	0.9142	0.0858
Licenciatura	0.8941	0.1059	0.9135	0.0865
Administración	0.8976	0.1024	0.9218	0.0782
Administración Financiera y Sistemas	0.9050	0.0950	0.9269	0.0731
Administración Gubernamental y Políticas Públicas	0.7403	0.2597	0.7571	0.2429
Contaduría Pública	0.9196	0.0804	0.9382	0.0618
Economía	0.7569	0.2431	0.8310	0.1690
Gestión de Negocios Gastronómicos	0.9034	0.0966	0.9371	0.0629
Gestión y Economía Ambiental	0.8323	0.1677	0.8594	0.1406
Ingeniería en Negocios	0.9231	0.0769	0.9327	0.0673
Mercadotecnia	0.9073	0.0927	0.9273	0.0727
Negocios Internacionales	0.9131	0.0869	0.9282	0.0718
Recursos Humanos	0.9082	0.0918	0.9070	0.0930
Relaciones Públicas y Comunicación	0.9285	0.0715	0.9269	0.0731
Tecnologías de la Información	0.7904	0.2096	0.8105	0.1895
Turismo	0.8755	0.1245	0.8775	0.1225
Maestría	0.9764	0.0236	0.9529	0.0471
Administración de Negocios	0.9981	0.0019	0.9928	0.0072
Ciencia de los Datos	1.0000	0.0000	1.0000	0.0000
Dirección de Mercadotecnia	0.9964	0.0036	0.9952	0.0048
Economía	1.0000	0.0000	0.7629	0.2371
Educación Superior Internacional	1.0000	0.0000	0.8909	0.1091
Estudios Fiscales	0.8904	0.1096	0.9015	0.0985
Finanzas	0.9679	0.0321	0.8787	0.1213
Gestión de la Seguridad y Salud en el Trabajo	1.0000	0.0000	1.0000	0.0000

Alumnos

Índices de aprobación y reprobación escolar en nivel superior por entidad universitaria, nivel educativo, programa educativo, calendarios 2021A y 2021B

Cuadro 1.1.74

Entidad universitaria / Nivel educativo / Programa educativo	2021A		2021B	
	Índice de aprobación	Índice de reprobación	Índice de aprobación	Índice de reprobación
Gestión y Políticas de la Educación Superior	1.0000	0.0000	0.9410	0.0590
Innovación Social y Gestión del Bienestar	0.9838	0.0163	1.0000	0.0000
Negocios Internacionales	1.0000	0.0000	1.0000	0.0000
Negocios y Estudios Económicos	0.9697	0.0303	0.9048	0.0952
Políticas Públicas	0.7949	0.2051	1.0000	0.0000
Relaciones Económicas Internacionales y Cooperación	1.0000	0.0000	1.0000	0.0000
Resolución de Conflictos	1.0000	0.0000	0.9769	0.0231
Tecnologías de Información	1.0000	0.0000	1.0000	0.0000
Tecnologías para el Aprendizaje	0.9524	0.0476	0.9796	0.0204
Doctorado	1.0000	0.0000	0.9912	0.0088
Ciencias de la Administración	1.0000	0.0000	1.0000	0.0000
Estudios Económicos	1.0000	0.0000	0.9556	0.0444
Estudios Fiscales	1.0000	0.0000	1.0000	0.0000
Gestión de la Educación Superior	1.0000	0.0000	1.0000	0.0000
Políticas Públicas y Desarrollo	1.0000	0.0000	0.9818	0.0182
Tecnologías de Información	1.0000	0.0000	1.0000	0.0000
CUCEI	0.8649	0.1351	0.8575	0.1425
Licenciatura	0.8636	0.1364	0.8561	0.1439
Ciencia de Materiales	0.6890	0.3110	0.7407	0.2593
Física	0.8870	0.1130	0.8765	0.1235
Ingeniería Biomédica	0.9540	0.0460	0.9415	0.0585
Ingeniería Civil	0.8969	0.1031	0.8952	0.1048
Ingeniería en Alimentos y Biotecnología	0.9181	0.0819	0.9007	0.0993
Ingeniería en Computación	0.8150	0.1850	0.8435	0.1565
Ingeniería en Comunicaciones y Electrónica	0.7556	0.2444	0.7333	0.2667
Ingeniería en Logística y Transporte	0.8355	0.1645	0.7754	0.2246
Ingeniería en Topografía Geomática	0.7529	0.2471	0.7989	0.2011
Ingeniería Fotónica	0.8035	0.1965	0.7835	0.2165
Ingeniería Industrial	0.9191	0.0809	0.9107	0.0893
Ingeniería Informática	0.8035	0.1965	0.8184	0.1816
Ingeniería Mecánica Eléctrica	0.8465	0.1535	0.8179	0.1821
Ingeniería Química	0.8796	0.1204	0.8762	0.1238
Ingeniería Robótica	0.8411	0.1589	0.8508	0.1492
Matemáticas	0.7116	0.2884	0.7058	0.2942
Química	0.8547	0.1453	0.8076	0.1924
Químico Farmacéutico Biólogo	0.9551	0.0449	0.9473	0.0527
Maestría	0.9740	0.0260	0.9824	0.0176
Ciencia de Materiales	1.0000	0.0000	1.0000	0.0000
Ciencia de Productos Forestales	1.0000	0.0000	1.0000	0.0000

Alumnos

Índices de aprobación y reprobación escolar en nivel superior por entidad universitaria, nivel educativo, programa educativo, calendarios 2021A y 2021B

Cuadro 1.1.74

Entidad universitaria / Nivel educativo / Programa educativo	2021A		2021B	
	Índice de aprobación	Índice de reprobación	Índice de aprobación	Índice de reprobación
Ciencias en Bioingeniería y Cómputo Inteligente	0.9174	0.0826	1.0000	0.0000
Ciencias en Física	1.0000	0.0000	1.0000	0.0000
Ciencias en Hidrometeorología	1.0000	0.0000	1.0000	0.0000
Ciencias en Ingeniería Eléctrica	1.0000	0.0000	0.8824	0.1176
Ciencias en Ingeniería Electrónica y Computación	0.9157	0.0843	0.9336	0.0664
Ciencias en Ingeniería Química	0.9295	0.0705	1.0000	0.0000
Ciencias en Inocuidad Alimentaria	0.9742	0.0258	1.0000	0.0000
Ciencias en Matemáticas	1.0000	0.0000	1.0000	0.0000
Ciencias en Procesos Biotecnológicos	1.0000	0.0000	0.9036	0.0964
Ciencias en Química	1.0000	0.0000	1.0000	0.0000
Cómputo Aplicado	1.0000	0.0000	0.9878	0.0122
Enseñanza de las Matemáticas	0.9091	0.0909	1.0000	0.0000
Proyectos Tecnológicos	1.0000	0.0000	n.d.	n.c.
Doctorado	0.9836	0.0164	0.9908	0.0092
Ciencia de Materiales	1.0000	0.0000	1.0000	0.0000
Ciencias de la Electrónica y la Computación	0.9737	0.0263	1.0000	0.0000
Ciencias en Física	1.0000	0.0000	1.0000	0.0000
Ciencias en Ingeniería Química	0.9477	0.0523	1.0000	0.0000
Ciencias en Matemáticas	1.0000	0.0000	1.0000	0.0000
Ciencias en Microbiología y la Biotecnología Molecular	1.0000	0.0000	1.0000	0.0000
Ciencias en Procesos Biotecnológicos	1.0000	0.0000	0.9617	0.0383
Ciencias en Química	1.0000	0.0000	1.0000	0.0000
CUCS	0.9627	0.0373	0.9672	0.0328
Técnico Superior Universitario	0.9375	0.0625	0.9443	0.0557
Emergencias, Seguridad Laboral y Rescates	0.9316	0.0684	0.9398	0.0602
Prótesis Dental	0.9488	0.0512	0.9361	0.0639
Radiología e Imagen	0.9214	0.0786	0.9336	0.0664
Terapia Física	0.9468	0.0532	0.9553	0.0447
Terapia Respiratoria	0.9551	0.0449	0.9661	0.0339
Licenciatura	0.9645	0.0355	0.9692	0.0308
Ciencias Forenses	0.4701	0.5299	0.4573	0.5427
Cirujano Dentista	0.9903	0.0097	0.9873	0.0127
Cultura Física y Deportes	0.9310	0.0690	0.9320	0.0680
Enfermería	0.9647	0.0353	0.9722	0.0278
Médico Cirujano y Partero	0.9859	0.0141	0.9919	0.0081
Nutrición	0.9677	0.0323	0.9711	0.0289
Podología	0.9535	0.0465	0.9560	0.0440
Psicología	0.9590	0.0410	0.9738	0.0262

Alumnos

Índices de aprobación y reprobación escolar en nivel superior por entidad universitaria, nivel educativo, programa educativo, calendarios 2021A y 2021B

Cuadro 1.1.74

Entidad universitaria / Nivel educativo / Programa educativo	2021A		2021B	
	Índice de aprobación	Índice de reprobación	Índice de aprobación	Índice de reprobación
Especialidad	1.0000	0.0000	0.9872	0.0128
Endodoncia	1.0000	0.0000	1.0000	0.0000
Enfermería en Cuidados Intensivos	1.0000	0.0000	n.d.	n.c.
Enfermería en Salud Pública	1.0000	0.0000	0.9861	0.0139
Enfermería Quirúrgica	1.0000	0.0000	n.d.	n.c.
Odontopediatría	1.0000	0.0000	1.0000	0.0000
Ortodoncia	1.0000	0.0000	1.0000	0.0000
Periodoncia	1.0000	0.0000	1.0000	0.0000
Prostodoncia	1.0000	0.0000	0.9383	0.0617
Prótesis Maxilofacial	0.9932	0.0068	0.8901	0.1099
Maestría	0.9959	0.0041	0.9676	0.0324
Actividad Física y Estilo de Vida	1.0000	0.0000	1.0000	0.0000
Ciencias de la Salud de la Adolescencia y la Juventud	0.8889	0.1111	0.8333	0.1667
Ciencias de la Salud en el Trabajo	1.0000	0.0000	1.0000	0.0000
Ciencias Socio Médicas	1.0000	0.0000	1.0000	0.0000
Educación Física y Deporte	1.0000	0.0000	1.0000	0.0000
Enfermería Gerencial	1.0000	0.0000	1.0000	0.0000
Gerontología	1.0000	0.0000	1.0000	0.0000
Microbiología Médica	1.0000	0.0000	1.0000	0.0000
Neuropsicología	1.0000	0.0000	0.9524	0.0476
Nutrición Humana, Orientación Materno Infantil	1.0000	0.0000	1.0000	0.0000
Patología y Medicina Bucal	1.0000	0.0000	1.0000	0.0000
Psicología Clínica	n.d.	n.c.	0.7833	0.2167
Psicología de la Salud	1.0000	0.0000	1.0000	0.0000
Psicología Educativa	1.0000	0.0000	1.0000	0.0000
Salud Pública	1.0000	0.0000	0.8903	0.1097
Doctorado	0.9968	0.0032	0.9938	0.0062
Ciencias Biomédicas	1.0000	0.0000	0.9825	0.0175
Ciencias de la Nutrición Traslacional	1.0000	0.0000	1.0000	0.0000
Ciencias de la Salud Ocupacional	0.9681	0.0319	1.0000	0.0000
Ciencias de la Salud Pública	1.0000	0.0000	1.0000	0.0000
Ciencias en Biología Molecular en Medicina	1.0000	0.0000	1.0000	0.0000
Farmacología	0.9949	0.0051	0.9875	0.0125
Genética Humana	1.0000	0.0000	1.0000	0.0000
Interinstitucional en Psicología	1.0000	0.0000	1.0000	0.0000
Microbiología Médica	1.0000	0.0000	1.0000	0.0000
CUCSH	0.8977	0.1023	0.9058	0.0942
Licenciatura	0.8957	0.1043	0.9075	0.0925
Abogado	0.9185	0.0815	0.9223	0.0777

Alumnos

Índices de aprobación y reprobación escolar en nivel superior por entidad universitaria, nivel educativo, programa educativo, calendarios 2021A y 2021B

Cuadro 1.1.74

Entidad universitaria / Nivel educativo / Programa educativo	2021A		2021B	
	Índice de aprobación	Índice de reprobación	Índice de aprobación	Índice de reprobación
Antropología	0.8200	0.1800	0.8603	0.1397
Comunicación Pública	0.9154	0.0846	0.8921	0.1079
Criminología	0.9341	0.0659	0.9297	0.0703
Didáctica del Francés como Lengua Extranjera	0.9158	0.0842	0.8895	0.1105
Docencia del Inglés como Lengua Extranjera	0.9514	0.0486	0.9538	0.0462
Escritura Creativa	0.9422	0.0578	0.9246	0.0754
Estudios Políticos y Gobierno	0.7961	0.2039	0.8157	0.1843
Filosofía	0.7468	0.2532	0.8058	0.1942
Geografía	0.7254	0.2746	0.7646	0.2354
Historia	0.8040	0.1960	0.8425	0.1575
Letras Hispánicas	0.8805	0.1195	0.9152	0.0848
Relaciones Internacionales	0.9406	0.0594	0.9341	0.0659
Sociología	0.7402	0.2598	0.7946	0.2054
Trabajo Social	0.9571	0.0429	0.9603	0.0397
Maestría	0.9776	0.0224	0.8651	0.1349
Bioética	n.d.	n.c.	1.0000	0.0000
Ciencia Política	1.0000	0.0000	0.9333	0.0667
Ciencias Sociales	0.9923	0.0077	0.8087	0.1913
Comunicación	1.0000	0.0000	0.7647	0.2353
Derecho	0.9869	0.0131	0.9936	0.0064
Desarrollo Local y Territorio	1.0000	0.0000	0.9409	0.0591
Enseñanza del Inglés como Lengua Extranjera	1.0000	0.0000	0.9761	0.0239
Estudios de las Lenguas y Culturas Inglesas	1.0000	0.0000	0.8182	0.1818
Estudios de Literatura Mexicana	1.0000	0.0000	1.0000	0.0000
Estudios Filosóficos	1.0000	0.0000	1.0000	0.0000
Estudios Francófonos: Pedagogía, Lingüística y Estudios Interculturales	n.d.	n.c.	0.6000	0.4000
Gestión y Desarrollo Social	0.9836	0.0164	1.0000	0.0000
Global Politics And Transpacific Studies	1.0000	0.0000	1.0000	0.0000
Historia de México	1.0000	0.0000	0.9643	0.0357
Interinstitucional en Deutsch Als Fremdsprache: Estudios Interculturales de Lengua, Literatura y Cultura Alemanas	0.5806	0.4194	0.2308	0.7692
Investigación Educativa	1.0000	0.0000	0.6905	0.3095
Lingüística Aplicada	1.0000	0.0000	0.5385	0.4615
Relaciones Internacionales de Gobiernos y Actores Locales	1.0000	0.0000	0.8810	0.1190
Doctorado	1.0000	0.0000	0.7679	0.2321
Ciencia Política	1.0000	0.0000	0.7744	0.2256
Ciencias Sociales	1.0000	0.0000	0.4351	0.5649
Cognición y Aprendizaje	1.0000	0.0000	0.8242	0.1758
Derecho	1.0000	0.0000	0.9596	0.0404

Alumnos

Índices de aprobación y reprobación escolar en nivel superior por entidad universitaria, nivel educativo, programa educativo, calendarios 2021A y 2021B

Cuadro 1.1.74

Entidad universitaria / Nivel educativo / Programa educativo	2021A		2021B	
	Índice de aprobación	Índice de reprobación	Índice de aprobación	Índice de reprobación
Educación	1.0000	0.0000	0.6667	0.3333
Geografía y Ordenación Territorial	1.0000	0.0000	1.0000	0.0000
Historia	1.0000	0.0000	0.4074	0.5926
Humanidades	1.0000	0.0000	1.0000	0.0000
Centros Universitarios Regionales	0.9382	0.0618	0.9284	0.0716
CUALTOS	0.9791	0.0209	0.9740	0.0260
Licenciatura	0.9789	0.0211	0.9738	0.0262
Abogado	0.9813	0.0187	0.9856	0.0144
Administración	0.9455	0.0545	0.9855	0.0145
Cirujano Dentista	0.9929	0.0071	0.9954	0.0046
Contaduría Pública	0.9780	0.0220	0.9869	0.0131
Enfermería	0.9885	0.0115	0.9578	0.0422
Ingeniería Agroindustrial	0.9861	0.0139	0.9013	0.0987
Ingeniería en Computación	0.9558	0.0442	0.9327	0.0673
Ingeniería en Sistemas Pecuarios	0.9412	0.0588	0.9094	0.0906
Medicina Veterinaria y Zootecnia	0.9838	0.0162	0.9731	0.0269
Médico Cirujano y Partero	0.9944	0.0056	0.9940	0.0060
Negocios Internacionales	0.9875	0.0125	0.9745	0.0255
Nutrición	0.9797	0.0203	0.9836	0.0164
Psicología	0.9684	0.0316	0.9784	0.0216
Especialidad	1.0000	0.0000	0.9739	0.0261
Endodoncia	1.0000	0.0000	1.0000	0.0000
Odontopediatría	1.0000	0.0000	1.0000	0.0000
Producción Animal	n.d.	n.c.	0.9382	0.0618
Maestría	0.9861	0.0139	1.0000	0.0000
Administración de Negocios	1.0000	0.0000	1.0000	0.0000
Procesos Innovadores en el Aprendizaje	0.9798	0.0202	1.0000	0.0000
Doctorado	1.0000	0.0000	1.0000	0.0000
Biociencias	1.0000	0.0000	1.0000	0.0000
CUCIÉNEGA	0.9252	0.0748	0.9504	0.0496
Licenciatura	0.9252	0.0748	0.9504	0.0496
Abogado	0.9585	0.0415	0.9636	0.0364
Administración	0.9414	0.0586	0.9323	0.0677
Agrobiotecnología	0.8694	0.1306	0.9290	0.0710
Agronegocios	0.8290	0.1710	0.8648	0.1352
Contaduría Pública	0.9353	0.0647	0.9546	0.0454
Enfermería	0.9283	0.0717	0.9602	0.0398
Ingeniería en Computación	0.8514	0.1486	0.8963	0.1037
Ingeniería Industrial	0.8826	0.1174	0.9379	0.0621

Alumnos

Índices de aprobación y reprobación escolar en nivel superior por entidad universitaria, nivel educativo, programa educativo, calendarios 2021A y 2021B

Cuadro 1.1.74

Entidad universitaria / Nivel educativo / Programa educativo	2021A		2021B	
	Índice de aprobación	Índice de reprobación	Índice de aprobación	Índice de reprobación
Ingeniería Informática	0.8627	0.1373	0.9357	0.0643
Ingeniería Química	0.9034	0.0966	0.9694	0.0306
Médico Cirujano y Partero	n.d.	n.c.	0.9310	0.0690
Mercadotecnia	0.9082	0.0918	0.9777	0.0223
Negocios Internacionales	0.9557	0.0443	0.9846	0.0154
Periodismo	0.8038	0.1962	0.8196	0.1804
Psicología	0.9144	0.0856	0.9364	0.0636
Químico Farmacéutico Biólogo	0.9595	0.0405	0.9695	0.0305
Recursos Humanos	0.9434	0.0566	0.9718	0.0282
Maestría	0.9225	0.0775	0.9490	0.0510
Administración de Negocios	0.9881	0.0119	1.0000	0.0000
Ciencia Política	0.5000	0.5000	0.5810	0.4190
Ciencias con Orientación en Ciencias Biológicas y Agropecuarias	1.0000	0.0000	1.0000	0.0000
Ciencias con Orientación en Ciencias Exactas e Ingenierías	1.0000	0.0000	1.0000	0.0000
Derecho	0.6364	0.3636	1.0000	0.0000
Doctorado	0.9363	0.0637	0.9149	0.0851
Ciencia Política	0.9277	0.0723	0.9011	0.0989
Ciencias en Ingeniería	1.0000	0.0000	1.0000	0.0000
CUCOSTA	0.9156	0.0844	0.9089	0.0911
Licenciatura	0.9148	0.0852	0.9087	0.0913
Abogado	0.9048	0.0952	0.9152	0.0848
Administración	0.9495	0.0505	0.9258	0.0742
Arquitectura	0.8632	0.1368	0.8645	0.1355
Artes Visuales para la Expresión Fotográfica	0.8668	0.1332	0.8843	0.1157
Artes Visuales para la Expresión Plástica	0.9129	0.0871	0.8986	0.1014
Biología	0.8949	0.1051	0.8784	0.1216
Ciencias y Artes Culinarias	0.9086	0.0914	0.8801	0.1199
Contaduría Pública	0.9518	0.0482	0.9514	0.0486
Cultura Física y Deportes	0.9316	0.0684	0.9517	0.0483
Diseño para la Comunicación Gráfica	0.8147	0.1853	0.7974	0.2026
Enfermería	0.9757	0.0243	0.9776	0.0224
Ingeniería Civil	0.8845	0.1155	0.8862	0.1138
Ingeniería en Computación	0.8942	0.1058	0.8651	0.1349
Ingeniería en Comunicación Multimedia	0.8290	0.1710	0.8043	0.1957
Ingeniería en Telemática	0.8668	0.1332	0.8400	0.1600
Ingeniería en Videojuegos	0.9249	0.0751	0.9217	0.0783
Médico Cirujano y Partero	0.9905	0.0095	0.9898	0.0102
Nutrición	0.9770	0.0230	0.9399	0.0601

Alumnos

Índices de aprobación y reprobación escolar en nivel superior por entidad universitaria, nivel educativo, programa educativo, calendarios 2021A y 2021B

Cuadro 1.1.74

Entidad universitaria / Nivel educativo / Programa educativo	2021A		2021B	
	Índice de aprobación	Índice de reprobación	Índice de aprobación	Índice de reprobación
Psicología	0.9065	0.0935	0.9240	0.0760
Turismo	0.8832	0.1168	0.8747	0.1253
Maestría	1.0000	0.0000	0.9917	0.0083
Administración de Negocios	1.0000	0.0000	1.0000	0.0000
Análisis Tributario	1.0000	0.0000	1.0000	0.0000
Ciencias en Geofísica	1.0000	0.0000	0.9769	0.0231
Ciencias para el Desarrollo, la Sustentabilidad y el Turismo	1.0000	0.0000	1.0000	0.0000
Doctorado	1.0000	0.0000	0.8583	0.1417
Ciencias en Biosistemática, Ecología y Manejo de Recursos Naturales y Agrícolas	1.0000	0.0000	1.0000	0.0000
Ciencias para el Desarrollo, la Sustentabilidad y el Turismo	1.0000	0.0000	1.0000	0.0000
Gestión y Negocios	1.0000	0.0000	0.3158	0.6842
CUCOSTASUR	0.9572	0.0428	0.9614	0.0386
Técnico Superior Universitario	0.9357	0.0643	0.9637	0.0363
Electrónica y Mecánica Automotriz	0.9357	0.0643	0.9637	0.0363
Licenciatura	0.9576	0.0424	0.9609	0.0391
Abogado	0.9704	0.0296	0.9682	0.0318
Administración	0.9453	0.0547	0.9579	0.0421
Administración Financiera y Sistemas	0.9364	0.0636	0.9682	0.0318
Artes	0.9434	0.0566	0.9655	0.0345
Biología Marina	0.9342	0.0658	0.9115	0.0885
Contaduría Pública	0.9717	0.0283	0.9771	0.0229
Enfermería	0.9806	0.0194	0.9836	0.0164
Ingeniería de Procesos y Comercio Internacional	0.9748	0.0252	0.9840	0.0160
Ingeniería en Obras y Servicios	0.9432	0.0568	0.9702	0.0298
Ingeniería en Recursos Naturales y Agropecuarios	0.8933	0.1067	0.8940	0.1060
Ingeniería en Teleinformática	0.9403	0.0597	0.9681	0.0319
Ingeniería Mecatrónica	0.9801	0.0199	0.9841	0.0159
Ingeniero Agrónomo	0.9508	0.0492	0.9442	0.0558
Nutrición	0.9513	0.0487	0.9372	0.0628
Turismo	0.9620	0.0380	0.9519	0.0481
Maestría	1.0000	0.0000	0.9971	0.0029
Administración y Gestión Regional	1.0000	0.0000	1.0000	0.0000
Ciencias Agropecuarias	1.0000	0.0000	1.0000	0.0000
Ciencias en Ecología y Manejo de Recursos Costeros y Marinos	1.0000	0.0000	1.0000	0.0000
Ciencias en Manejo de Recursos Naturales	1.0000	0.0000	1.0000	0.0000
Derecho	1.0000	0.0000	0.9853	0.0147
Doctorado	1.0000	0.0000	1.0000	0.0000
Ciencias en Biosistemática, Ecología y Manejo de Recursos Naturales y Agrícolas	1.0000	0.0000	1.0000	0.0000

Alumnos

Índices de aprobación y reprobación escolar en nivel superior por entidad universitaria, nivel educativo, programa educativo, calendarios 2021A y 2021B

Cuadro 1.1.74

Entidad universitaria / Nivel educativo / Programa educativo	2021A		2021B	
	Índice de aprobación	Índice de reprobación	Índice de aprobación	Índice de reprobación
CULAGOS	0.9056	0.0944	0.9066	0.0934
Licenciatura	0.9053	0.0947	0.9063	0.0937
Abogado	0.9517	0.0483	0.9473	0.0527
Administración	0.9412	0.0588	0.9521	0.0479
Humanidades	0.8621	0.1379	0.7718	0.2282
Ingeniería Bioquímica	0.8822	0.1178	0.9292	0.0708
Ingeniería en Administración Industrial	0.8823	0.1177	0.8878	0.1122
Ingeniería en Electrónica y Computación	0.7941	0.2059	0.7143	0.2857
Ingeniería en Videojuegos	0.7929	0.2071	0.8499	0.1501
Ingeniería Industrial	0.9558	0.0442	0.9130	0.0870
Ingeniería Mecánica Eléctrica	0.8500	0.1500	0.8287	0.1713
Ingeniería Mecatrónica	0.8521	0.1479	0.9034	0.0966
Lenguas y Culturas Extranjeras	0.9238	0.0762	0.9656	0.0344
Periodismo	0.8828	0.1172	0.9280	0.0720
Psicología	0.9229	0.0771	0.9212	0.0788
Tecnologías de la Información	0.9185	0.0815	0.8185	0.1815
Maestría	0.9851	0.0149	0.9850	0.0150
Ciencia y Tecnología	1.0000	0.0000	1.0000	0.0000
Historia Cultural	1.0000	0.0000	1.0000	0.0000
Ingeniería en Energías Renovables	0.9574	0.0426	0.9512	0.0488
Doctorado	1.0000	0.0000	1.0000	0.0000
Ciencia y Tecnología	1.0000	0.0000	1.0000	0.0000
CUNORTE	0.9328	0.0672	0.9031	0.0969
Licenciatura	0.9312	0.0688	0.9025	0.0975
Abogado	0.9573	0.0427	0.9415	0.0585
Administración	0.9194	0.0806	0.9270	0.0730
Agronegocios	0.8465	0.1535	0.8397	0.1603
Antropología	0.8019	0.1981	0.7237	0.2763
Contaduría Pública	0.9401	0.0599	0.9234	0.0766
Educación	0.8692	0.1308	0.8146	0.1854
Enfermería	0.9513	0.0487	0.9213	0.0787
Ingeniería en Electrónica y Computación	0.8802	0.1198	0.8317	0.1683
Ingeniería en Telemática	0.9877	0.0123	0.9615	0.0385
Ingeniería Mecánica Eléctrica	0.9199	0.0801	0.8915	0.1085
Nutrición	0.9428	0.0572	0.8731	0.1269
Psicología	0.9348	0.0652	0.9145	0.0855
Turismo	0.9348	0.0652	0.9160	0.0840
Maestría	1.0000	0.0000	0.9560	0.0440
Administración de Negocios	1.0000	0.0000	1.0000	0.0000

Alumnos

Índices de aprobación y reprobación escolar en nivel superior por entidad universitaria, nivel educativo, programa educativo, calendarios 2021A y 2021B

Cuadro 1.1.74

Entidad universitaria / Nivel educativo / Programa educativo	2021A		2021B	
	Índice de aprobación	Índice de reprobación	Índice de aprobación	Índice de reprobación
Antropología	1.0000	0.0000	0.8898	0.1102
Derecho	1.0000	0.0000	0.9643	0.0357
Estudios Transdisciplinares en Ciencia y Tecnología	1.0000	0.0000	1.0000	0.0000
Salud Pública	1.0000	0.0000	0.9630	0.0370
Tecnologías para el Aprendizaje	1.0000	0.0000	0.8960	0.1040
CUSUR	0.9650	0.0350	0.9081	0.0919
Licenciatura	0.9648	0.0352	0.9075	0.0925
Abogado	0.9744	0.0256	0.9565	0.0435
Agrobiotecnología	0.9552	0.0448	0.9339	0.0661
Agronegocios	0.9732	0.0268	0.9382	0.0618
Cirujano Dentista	1.0000	0.0000	1.0000	0.0000
Cultura Física y Deportes	1.0000	0.0000	0.9727	0.0273
Desarrollo Turístico Sustentable	0.8711	0.1289	0.8017	0.1983
Enfermería	0.9889	0.0111	0.8148	0.1852
Ingeniería en Geofísica	0.8250	0.1750	0.7330	0.2670
Ingeniería en Sistemas Biológicos	0.9924	0.0076	0.9498	0.0502
Ingeniería en Telemática	0.8349	0.1651	0.8130	0.1870
Letras Hispánicas	0.9021	0.0979	0.7801	0.2199
Medicina Veterinaria y Zootecnia	0.9803	0.0197	0.9397	0.0603
Médico Cirujano y Partero	0.9948	0.0052	0.9844	0.0156
Negocios Internacionales	0.9716	0.0284	0.9541	0.0459
Nutrición	0.9550	0.0450	0.9280	0.0720
Periodismo	0.8966	0.1034	0.8132	0.1868
Psicología	0.9488	0.0512	0.9192	0.0808
Seguridad Laboral, Protección Civil y Emergencias	0.9307	0.0693	0.7863	0.2137
Trabajo Social	0.9870	0.0130	0.9413	0.0587
Maestría	0.9772	0.0228	0.9697	0.0303
Administración de Negocios	0.9063	0.0938	0.9345	0.0655
Ciencia del Comportamiento	1.0000	0.0000	0.9946	0.0054
Derecho	1.0000	0.0000	0.9900	0.0100
Psicología con Orientación en Calidad de Vida y Salud	1.0000	0.0000	1.0000	0.0000
Salud Pública	1.0000	0.0000	0.9405	0.0595
Tecnologías para el Aprendizaje	1.0000	0.0000	1.0000	0.0000
Doctorado	1.0000	0.0000	1.0000	0.0000
Ciencia del Comportamiento	1.0000	0.0000	1.0000	0.0000
Psicología con Orientación en Calidad de Vida y Salud	1.0000	0.0000	1.0000	0.0000
CUTONALÁ	0.9340	0.0660	0.9207	0.0793
Licenciatura	0.9338	0.0662	0.9204	0.0796
Abogado	0.9694	0.0306	0.9613	0.0387

Alumnos

Índices de aprobación y reprobación escolar en nivel superior por entidad universitaria, nivel educativo, programa educativo, calendarios 2021A y 2021B

Cuadro 1.1.74

Entidad universitaria / Nivel educativo / Programa educativo	2021A		2021B	
	Índice de aprobación	Índice de reprobación	Índice de aprobación	Índice de reprobación
Administración de Negocios	0.9439	0.0561	0.9203	0.0797
Arquitectura	0.8627	0.1373	0.8634	0.1366
Ciencias Forenses	0.5364	0.4636	0.5223	0.4777
Contaduría Pública	0.9664	0.0336	0.9651	0.0349
Diseño de Artesanía	0.8915	0.1085	0.8499	0.1501
Estudios Liberales	0.8958	0.1042	0.8041	0.1959
Gerontología	0.9864	0.0136	0.9733	0.0267
Historia del Arte	0.8989	0.1011	0.8310	0.1690
Ingeniería en Ciencias Computacionales	0.8990	0.1010	0.8983	0.1017
Ingeniería en Energía	0.8582	0.1418	0.8166	0.1834
Ingeniería en Nanotecnología	0.9492	0.0508	0.9248	0.0752
Médico Cirujano y Partero	0.9924	0.0076	0.9948	0.0052
Nutrición	0.9505	0.0495	0.9657	0.0343
Salud Pública	1.0000	0.0000	0.9795	0.0205
Maestría	1.0000	0.0000	1.0000	0.0000
Ciencias en Ingeniería del Agua y la Energía	n.d.	n.c.	1.0000	0.0000
Gestión de Gobiernos Locales	1.0000	0.0000	1.0000	0.0000
Ingeniería del Agua y la Energía	1.0000	0.0000	1.0000	0.0000
Movilidad Urbana, Transporte y Territorio	1.0000	0.0000	1.0000	0.0000
Doctorado	1.0000	0.0000	0.9828	0.0172
Agua y Energía	1.0000	0.0000	1.0000	0.0000
Derechos Humanos	1.0000	0.0000	0.9565	0.0435
Investigación Multidisciplinaria en Salud	1.0000	0.0000	1.0000	0.0000
Movilidad Urbana, Transporte y Territorio	1.0000	0.0000	n.d.	n.c.
CUVALLES	0.9324	0.0676	0.9347	0.0653
Licenciatura	0.9323	0.0677	0.9346	0.0654
Abogado	0.9390	0.0610	0.9599	0.0401
Administración	0.9578	0.0422	0.9520	0.0480
Agronegocios	0.8525	0.1475	0.8605	0.1395
Contaduría Pública	0.9703	0.0297	0.9648	0.0352
Educación	0.9489	0.0511	0.9514	0.0486
Enfermería	0.9164	0.0836	0.9565	0.0435
Ingeniería en Diseño Molecular de Materiales	0.9139	0.0861	0.9065	0.0935
Ingeniería en Electrónica y Computación	0.8640	0.1360	0.8796	0.1204
Ingeniería en Geofísica	0.6800	0.3200	0.8768	0.1232
Ingeniería en Instrumentación Electrónica y Nanosensores	0.8872	0.1128	0.8621	0.1379
Ingeniería en Sistemas Biológicos	0.9356	0.0644	0.9328	0.0672
Ingeniería Mecatrónica	0.8858	0.1142	0.8784	0.1216
Nutrición	0.9559	0.0441	0.9589	0.0411

Alumnos

Índices de aprobación y reprobación escolar en nivel superior por entidad universitaria, nivel educativo, programa educativo, calendarios 2021A y 2021B

Cuadro 1.1.74

Entidad universitaria / Nivel educativo / Programa educativo	2021A		2021B	
	Índice de aprobación	Índice de reprobación	Índice de aprobación	Índice de reprobación
Psicología	0.9538	0.0462	0.9561	0.0439
Tecnologías de la Información	0.9029	0.0971	0.8900	0.1100
Trabajo Social	0.9505	0.0495	0.9594	0.0406
Turismo	0.9351	0.0649	0.8941	0.1059
Maestría	**0.9442**	**0.0558**	**0.9585**	**0.0415**
Ciencias Físico Matemáticas	1.0000	0.0000	1.0000	0.0000
Estudios Socioterritoriales	0.4878	0.5122	1.0000	0.0000
Ingeniería de Software	1.0000	0.0000	1.0000	0.0000
Ingeniería Mecatrónica	0.8750	0.1250	0.8611	0.1389
Tecnologías para el Aprendizaje	0.9802	0.0198	1.0000	0.0000
Doctorado	**1.0000**	**0.0000**	**1.0000**	**0.0000**
Ciencias Físico Matemáticas	1.0000	0.0000	1.0000	0.0000
CUTLAJOMULCO [1]	**0.8916**	**0.1084**	**0.9136**	**0.0864**
Licenciatura	**0.8916**	**0.1084**	**0.9136**	**0.0864**
Administración	n.d.	n.c.	0.9023	0.0977
Administración y Gestión Empresarial	0.8871	0.1129	0.9046	0.0954
Enfermería	n.d.	n.c.	0.9701	0.0299
Ingeniería Biomédica	n.d.	n.c.	0.9048	0.0952
Ingeniería Civil	0.8493	0.1507	0.8484	0.1516
Ingeniería en Biotecnología	0.8866	0.1134	0.8788	0.1212
Ingeniería en Diseño Industrial	0.9152	0.0848	0.9224	0.0776
Ingeniería Mecatrónica	0.8697	0.1303	0.9013	0.0987
Médico Cirujano y Partero	n.d.	n.c.	0.9855	0.0145
Negocios Internacionales	n.d.	n.c.	0.9586	0.0414
Nutrición	n.d.	n.c.	0.9333	0.0667
Terapia Física	0.9103	0.0897	0.8506	0.1494
SUV	**0.6576**	**0.3424**	**0.7188**	**0.2812**
Licenciatura	**0.6506**	**0.3494**	**0.7099**	**0.2901**
Administración de las Organizaciones	0.7289	0.2711	0.7795	0.2205
Bibliotecología y Gestión del Conocimiento	0.5858	0.4142	0.6789	0.3211
Desarrollo de Sistemas Web	0.5011	0.4989	0.5547	0.4453
Desarrollo Educativo	0.6588	0.3412	0.7021	0.2979
Educación	0.1414	0.8586	0.1404	0.8596
Gestión Cultural	0.5654	0.4346	0.5572	0.4428
Mercadotecnia Digital	0.7662	0.2338	0.8560	0.1440
Periodismo Digital	0.6847	0.3153	0.7852	0.2148
Seguridad Ciudadana	0.4614	0.5386	0.5722	0.4278
Tecnologías e Información	0.5336	0.4664	0.5972	0.4028

Alumnos

Índices de aprobación y reprobación escolar en nivel superior por entidad universitaria, nivel educativo, programa educativo, calendarios 2021A y 2021B

Cuadro 1.1.74

Entidad universitaria / Nivel educativo / Programa educativo	2021A		2021B	
	Índice de aprobación	Índice de reprobación	Índice de aprobación	Índice de reprobación
Maestría	1.0000	0.0000	1.0000	0.0000
Desarrollo y Dirección de la Innovación	1.0000	0.0000	1.0000	0.0000
Docencia para la Educación Media Superior	1.0000	0.0000	1.0000	0.0000
Gestión de la Cultura	n.d.	n.c.	1.0000	0.0000
Gestión del Aprendizaje en Ambientes Virtuales	1.0000	0.0000	1.0000	0.0000
Gobierno Electrónico	1.0000	0.0000	1.0000	0.0000
Periodismo Digital	1.0000	0.0000	1.0000	0.0000
Transparencia y Protección de Datos Personales	1.0000	0.0000	1.0000	0.0000
Valuación	1.0000	0.0000	1.0000	0.0000
Doctorado	1.0000	0.0000	1.0000	0.0000
Gestión de la Cultura	1.0000	0.0000	1.0000	0.0000
Sistemas y Ambientes Educativos	n.d.	n.c.	1.0000	0.0000

Fuente: Coordinación General de Servicios Administrativos e Infraestructura Tecnológica, Reportes SHGCAPA del SIIAU-Escolar.
Corte a: Calendario B, enero. Calendario A, julio. Información al término de los calendarios escolares respectivos.
Notas: Se consideran solamente los programas educativos que tuvieron registro de alumnos en los cuestionarios 911 de la SEP-ANUIES-INEGI del ciclo 2021-2022.
[1] Los datos del CUTLAJOMULCO para el calendario 2021A incluyen el calendario 2021Y, y los del calendario 2021B incluyen al calendario 2021Z.
Fecha de provisión de información: 13 de enero de 2022. El cálculo de los índices se elaboró de la siguiente manera:
Índice de aprobación (IA) = Créditos aprobados / créditos terminados. Índice de reprobación (IR) = 1 - IA.
Se consideraron solo los alumnos con estatus AC y B4. Para los créditos aprobados no se tomó en cuenta los cursos revalidados.
Se presenta la información de los PE cuya información está en SIIAU-Escolar.
n.d. = No disponible, n.c. = No calculable.

Alumnos

Índice de aprobación en educación superior por entidad universitaria, calendarios 2021A y 2022B — Cuadro 1.1.75

Entidad universitaria	2021A			2021B		
	Créditos terminados	Créditos aprobados	Índice de aprobación	Créditos terminados	Créditos aprobados	Índice de aprobación
Centros universitarios y SUV	5,415,394	4,943,907	0.9129	5,567,604	5,071,986	0.9110
Centros universitarios	5,228,599	4,821,066	0.9221	5,368,237	4,928,672	0.9181
CU temáticos	3,199,104	2,916,909	0.9118	3,275,073	2,985,435	0.9116
CUAAD	224,305	218,017	0.9720	249,676	239,509	0.9593
CUCBA	266,433	248,576	0.9330	301,517	265,235	0.8797
CUCEA	910,504	815,683	0.8959	897,588	820,592	0.9142
CUCEI	638,322	552,088	0.8649	689,821	591,553	0.8575
CUCS	640,264	616,401	0.9627	637,008	616,132	0.9672
CUCSH	519,276	466,144	0.8977	499,463	452,414	0.9058
CU regionales	2,029,495	1,904,157	0.9382	2,093,164	1,943,237	0.9284
CUALTOS	183,681	179,850	0.9791	196,351	191,247	0.9740
CUCIÉNEGA	284,587	263,302	0.9252	265,955	252,763	0.9504
CUCOSTA	310,054	283,880	0.9156	305,596	277,745	0.9089
CUCOSTASUR	168,132	160,936	0.9572	178,937	172,036	0.9614
CULAGOS	120,477	109,101	0.9056	127,117	115,244	0.9066
CUNORTE	172,165	160,597	0.9328	168,818	152,465	0.9031
CUSUR	275,755	266,114	0.9650	310,132	281,644	0.9081
CUTONALÁ	332,730	310,765	0.9340	348,358	320,718	0.9207
CUVALLES	181,914	169,612	0.9324	191,900	179,375	0.9347
CUTLAJOMULCO [1]	15,899	14,175	0.8916	43,348	39,604	0.9136
SUV	186,795	122,841	0.6576	199,367	143,314	0.7188

Fuente: Coordinación General de Servicios Administrativos e Infraestructura Tecnológica, Reportes SHGCAPA del SIIAU-Escolar.
Corte a: Calendario B, enero. Calendario A, julio. Información al término de los calendarios escolares respectivos.
Notas: Se consideraron solamente los programas educativos que tuvieron registro de alumnos en los cuestionarios 911 de la SEP-ANUIES-INEGI del ciclo 2021-2022.
[1] Los datos del CUTLAJOMULCO para el calendario 2021A incluyen el calendario 2021Y, y los del calendario 2021B incluyen al calendario 2021Z.
Fecha de provisión de información: 13 de enero de 2022.
Se consideraron solo los alumnos con estatus AC (activo) y B4 (artículo 34). Para los créditos aprobados no se tomó en cuenta los cursos revalidados.

Alumnos

Índice de retención de créditos en educación superior por entidad universitaria, calendarios 2021A y 2021B

Cuadro 1.1.76

Entidad universitaria	2021A			2021B		
	Créditos terminados	Créditos en registro	Índice de retención	Créditos terminados	Créditos en registro	Índice de retención
Centros universitarios y SUV	5,415,394	5,862,147	0.9238	5,567,604	5,867,891	0.9488
Centros universitarios	5,228,599	5,659,258	0.9239	5,368,237	5,649,359	0.9502
CU temáticos	3,199,104	3,466,813	0.9228	3,275,073	3,444,502	0.9508
CUAAD	224,305	295,863	0.7581	249,676	291,747	0.8558
CUCBA	266,433	318,317	0.8370	301,517	326,950	0.9222
CUCEA	910,504	950,730	0.9577	897,588	942,132	0.9527
CUCEI	638,322	705,482	0.9048	689,821	711,059	0.9701
CUCS	640,264	669,783	0.9559	637,008	663,888	0.9595
CUCSH	519,276	526,638	0.9860	499,463	508,726	0.9818
CU regionales	2,029,495	2,192,445	0.9257	2,093,164	2,204,857	0.9493
CUALTOS	183,681	197,942	0.9280	196,351	201,706	0.9735
CUCIÉNEGA	284,587	288,572	0.9862	265,955	282,039	0.9430
CUCOSTA	310,054	316,833	0.9786	305,596	317,176	0.9635
CUCOSTASUR	168,132	207,764	0.8092	178,937	201,285	0.8890
CULAGOS	120,477	125,335	0.9612	127,117	129,812	0.9792
CUNORTE	172,165	181,050	0.9509	168,818	175,336	0.9628
CUSUR	275,755	325,012	0.8484	310,132	329,794	0.9404
CUTONALÁ	332,730	354,833	0.9377	348,358	361,732	0.9630
CUVALLES	181,914	195,104	0.9324	191,900	205,977	0.9317
CUTLAJOMULCO [1]	15,899	16,095	0.9878	43,348	46,188	0.9385
SUV	186,795	202,889	0.9207	199,367	218,532	0.9123

Fuente: Coordinación General de Servicios Administrativos e Infraestructura Tecnológica, Reportes SHGCAPC del SIIAU-Escolar.
Corte a: Calendario B, enero. Calendario A, julio. Información al término de los calendarios escolares respectivos.
Notas: Se consideraron solamente los programas educativos que tuvieron registro de alumnos en los cuestionarios 911 de la SEP-ANUIES-INEGI del ciclo 2021-2022.
[1] Los datos del CUTLAJOMULCO para el calendario 2021A incluyen el calendario 2021Y, y los del calendario 2021B incluyen al calendario 2021Z.
Fecha de provisión de información: 13 de enero de 2022.
Se consideran solo los alumnos con estatus AC (activo) y B4 (artículo 34).

Alumnos

Estudiantes equivalentes de tiempo completo en CU y el SUV, por entidad universitaria, calendarios 2016A al 2021B

Cuadro 1.1.77

Entidad universitaria	Calendario											
	2016A	2016B	2017A	2017B	2018A	2018B	2019A	2019B	2020A	2020B	2021A	2021B
CU temáticos												
CUAAD	4,141	4,228	4,150	4,074	4,027	4,079	3,764	4,179	3,668	4,645	3,710	4,081
CUCBA	3,358	3,626	3,399	3,695	3,609	4,047	3,537	4,336	4,536	4,921	4,364	4,516
CUCEA	10,638	11,507	11,263	12,525	11,534	11,870	12,108	12,356	12,964	14,891	14,589	13,730
CUCEI	6,014	8,036	6,424	7,845	6,399	7,674	7,103	8,372	7,044	9,679	10,626	11,214
CUCS	7,818	8,575	8,533	8,832	8,684	8,709	9,122	9,048	10,358	10,742	10,613	10,538
CUCSH	7,897	8,035	7,861	8,292	7,917	8,507	8,474	8,601	8,474	8,866	8,555	8,250
CU regionales												
CUALTOS	1,700	2,697	2,371	2,404	2,774	2,421	2,492	2,631	2,981	3,178	3,061	3,291
CUCIÉNEGA	5,533	5,842	1,901	5,418	4,604	5,068	4,258	4,724	4,690	4,875	4,714	4,418
CUCOSTA	3,853	4,204	3,883	4,504	4,142	4,444	4,291	4,764	4,904	5,186	4,988	5,041
CUCOSTASUR	2,614	2,848	2,675	3,081	2,810	3,128	3,099	3,211	3,096	3,431	2,799	2,955
CULAGOS	1,653	1,925	1,720	1,925	1,662	2,003	1,809	2,054	2,005	2,140	1,978	2,102
CUNORTE	2,490	3,112	2,687	3,280	2,833	3,330	2,758	3,325	2,925	3,131	2,855	2,800
CUSUR	4,128	4,734	4,531	4,636	4,067	4,603	4,519	4,488	5,113	4,725	4,546	5,089
CUTONALÁ	2,729	3,676	4,163	4,582	4,391	5,055	4,414	4,759	5,087	5,437	5,405	5,577
CUVALLES	3,029	3,110	1,800	2,477	2,442	2,754	2,728	2,899	2,942	3,366	3,013	3,132
CUTLAJOMULCO [1]	-	-	-	-	-	-	-	-	-	310	265	722
SUV	1,932	2,006	1,926	2,194	1,870	1,848	1,883	2,041	1,813	2,944	3,093	2,828

Fuente: Coordinación General de Servicios Administrativos e Infraestructura Tecnológica, SIIAU-Escolar a través del reporte SFGTCOM.
Corte a: Calendario B, enero. Calendario A, julio. Información al término de los calendarios escolares respectivos.
Notas: [1] Los datos del CUTLAJOMULCO para el calendario 2021A incluyen el calendario 2021Y, y los del calendario 2021B incluyen al calendario 2021Z.
Fecha de provisión de información: 13 de enero 2022. El dato de estudiante equivalente de tiempo completo se obtiene al dividir el total de créditos de todos los alumnos de un programa educativo o de una entidad universitaria, entre el total de alumnos de dicho programa educativo o entidad universitaria.
Se consideran sólo los programas educativos de nivel superior.

Alumnos

Calificaciones promedio de los alumnos inscritos a cursos en CU y el SUV, por entidad universitaria, calendarios 2016A al 2021B

Cuadro 1.1.78

Entidad universitaria	Calendario											
	2016A	2016B	2017A	2017B	2018A	2018B	2019A	2019B	2020A	2020B	2021A	2021B
Red universitaria	86.28	86.45	86.88	86.05	87.04	86.74	87.13	87.02	88.19	88.00	89.12	89.07
Centros universitarios	86.27	86.46	86.90	86.12	87.12	86.81	87.19	87.08	88.27	88.09	89.25	89.18
CU temáticos	86.68	86.59	87.10	85.89	87.33	86.78	87.14	86.94	88.21	87.88	89.30	89.06
CUAAD	90.25	90.14	90.09	90.10	90.15	90.23	90.36	90.42	91.11	91.42	91.84	92.25
CUCBA	83.19	82.55	82.69	82.57	83.03	82.61	82.78	82.63	84.00	83.98	85.05	85.04
CUCEA	84.57	84.23	84.74	84.57	85.10	84.58	85.16	84.78	86.50	86.54	87.65	87.69
CUCEI	82.49	82.80	83.11	82.96	83.44	83.24	84.00	83.77	85.38	85.64	86.43	85.88
CUCS	92.08	92.28	92.15	87.21	92.35	92.27	92.36	92.26	92.99	90.03	93.74	93.95
CUCSH	88.83	88.69	88.65	88.65	89.16	89.04	89.32	89.35	90.24	90.47	91.17	91.49
CU regionales	85.63	86.26	86.57	86.53	86.78	86.88	87.28	87.32	88.37	88.46	89.17	89.40
CUALTOS	89.84	89.84	89.84	90.21	90.55	90.51	90.87	90.86	91.80	91.90	92.67	92.77
CUCIÉNEGA	87.42	87.65	87.57	87.74	87.94	87.62	87.68	87.38	88.27	88.34	89.07	89.37
CUCOSTA	85.90	86.00	86.01	86.44	86.92	87.92	87.63	88.30	89.27	89.37	89.99	90.23
CUCOSTASUR	85.68	85.34	85.76	85.49	85.66	85.64	86.02	86.00	86.84	86.90	87.52	87.99
CULAGOS	83.78	83.76	83.97	83.80	84.01	83.68	83.48	83.50	84.99	85.53	86.62	87.07
CUNORTE	82.52	84.89	86.47	86.15	85.09	85.43	86.94	87.31	88.25	88.66	88.74	89.26
CUSUR	85.50	85.54	85.68	84.92	85.72	86.09	86.76	86.68	87.79	87.81	88.83	89.07
CUTONALÁ	87.30	87.14	88.05	88.05	88.52	88.28	89.08	89.04	90.31	90.54	90.93	91.23
CUVALLES	81.03	84.63	84.59	84.76	84.87	84.71	84.89	84.68	85.68	85.59	86.25	86.32
CUTLAJOMULCO [1]	-	-	-	-	-	-	-	-	-	82.62	-	85.23
SUV	86.42	85.99	85.87	83.53	84.08	84.36	84.94	84.92	85.68	85.03	84.88	85.56

Fuente: Coordinación General de Servicios Administrativos e Infraestructura Tecnológica, SIIAU-Escolar a través del reporte SHGPROM.
Corte a: Calendario B, enero. Calendario A, julio. Información al término de los calendarios escolares respectivos.
Notas: Se consideraron solo los programas educativos que tuvieron registro de alumnos en los cuestionarios 911 de la SEP-ANUIES-INEGI del ciclo 2021-2022.
[1] Los datos del CUTLAJOMULCO para el calendario 2021A incluyen el calendario 2021Y, y los del calendario 2021B incluyen al calendario 2021Z.
Fecha de provisión de información: 13 de enero de 2022. Se consideran las calificaciones de los programas educativos que están registrados en el SIIAU-Escolar.
Se consideran sólo los programas educativos de nivel superior.

Alumnos

Calificaciones promedio de alumnos de nivel superior por entidad universitaria y nivel educativo, calendarios 2016A al 2018B

Cuadro 1.1.79

Entidad universitaria / Nivel educativo	Calendario					
	2016A	2016B	2017A	2017B	2018A	2018B
Red Universitaria	86.28	86.45	86.88	86.05	87.04	86.74
TSU	89.17	89.47	89.89	89.87	89.79	89.54
Licenciatura	86.03	86.19	86.48	86.33	86.65	86.50
Especialidad	90.81	90.49	91.75	63.32	92.41	94.40
Maestría	91.81	93.04	92.73	92.92	92.82	93.05
Doctorado	94.25	94.18	94.04	93.81	93.98	94.01
Centros universitarios	86.27	86.46	86.90	86.12	87.12	86.81
TSU	89.17	89.47	89.89	89.87	89.79	89.54
Licenciatura	86.03	86.22	86.52	86.43	86.74	86.58
Especialidad	90.81	90.49	91.75	63.32	92.41	94.40
Maestría	91.92	93.12	92.72	92.82	93.15	92.97
Doctorado	94.21	94.15	94.06	93.84	94.06	94.04
CU temáticos	86.68	86.59	87.10	85.89	87.33	86.78
TSU	90.29	90.65	90.99	90.95	91.05	90.74
Licenciatura	86.35	86.26	86.56	86.45	86.79	86.46
Especialidad	90.21	90.52	91.74	63.11	92.39	94.42
Maestría	92.27	93.18	92.83	93.14	93.37	93.07
Doctorado	94.09	93.91	93.80	93.59	93.78	93.81
CUAAD	90.09	90.10	90.09	90.10	90.15	90.23
Licenciatura	90.19	90.09	90.04	90.03	90.07	90.17
Maestría	92.17	92.48	92.03	92.80	92.93	92.67
Doctorado	92.20	90.90	91.88	93.86	92.60	92.13
CUCBA	82.69	82.57	82.69	82.57	83.03	82.61
Licenciatura	82.73	82.11	82.18	82.22	82.55	82.24
Maestría	93.21	93.08	94.22	92.55	93.82	93.15
Doctorado	95.69	95.02	95.42	94.70	95.10	94.95
CUCEA	84.74	84.57	84.74	84.57	85.10	84.58
Licenciatura	84.22	83.86	84.40	84.21	84.72	84.22
Maestría	92.09	92.52	92.08	92.53	92.88	92.87
Doctorado	92.33	92.48	90.68	91.88	92.11	92.32
CUCEI	83.11	82.96	83.11	82.96	83.44	83.24
TSU	69.43	-	-	-		
Licenciatura	82.26	82.63	82.87	82.76	83.23	83.08

Alumnos

Calificaciones promedio de alumnos de nivel superior por entidad universitaria y nivel educativo, calendarios 2016A al 2018B Cuadro 1.1.79

Entidad universitaria / Nivel educativo	Calendario					
	2016A	2016B	2017A	2017B	2018A	2018B
Maestría	91.11	91.53	91.11	91.64	91.93	92.13
Doctorado	94.46	94.38	94.63	95.20	94.82	95.02
CUCS	92.15	87.21	92.15	87.21	92.35	92.27
TSU	90.31	90.65	90.99	90.95	91.05	90.74
Licenciatura	92.21	92.38	92.33	92.27	92.46	92.34
Especialidad	90.21	90.52	91.74	63.11	92.39	94.42
Maestría	93.43	94.81	92.92	93.42	94.25	94.24
Doctorado	94.40	93.92	94.17	92.66	93.10	93.60
CUCSH	88.65	88.65	88.65	88.65	89.16	89.04
Licenciatura	88.60	88.42	88.35	88.37	88.90	88.86
Maestría	92.22	94.57	94.59	94.99	94.49	93.38
Doctorado	94.36	94.46	94.52	95.06	95.21	94.43
CU regionales	85.63	86.26	86.57	86.53	86.78	86.88
TSU	81.99	82.19	81.94	81.57	81.38	81.90
Licenciatura	85.56	86.15	86.45	86.41	86.66	86.77
Especialidad	92.91	90.31	93.23	95.66	93.66	93.73
Maestría	90.52	92.97	92.46	92.16	92.65	92.76
Doctorado	95.04	96.19	95.77	95.70	95.60	95.41
CUALTOS	89.84	90.21	89.84	90.21	90.55	90.51
Licenciatura	89.80	89.82	89.77	90.14	90.48	90.50
Especialidad	-	-	93.23	95.66	93.66	93.73
Maestría	92.91	90.31	96.12	95.84	94.01	92.70
Doctorado	92.63	92.55	-	-	89.75	89.75
CUCIÉNEGA	87.57	87.74	87.57	87.74	87.94	87.62
Licenciatura	87.39	87.61	87.54	87.70	87.91	87.59
Maestría	93.89	92.80	92.49	92.23	94.99	95.03
Doctorado	87.83	94.02	95.88	96.15	92.33	-
CUCOSTA	86.01	86.44	86.01	86.44	86.92	87.92
Licenciatura	85.82	85.89	85.84	86.32	86.73	87.83
Maestría	87.87	92.56	92.72	92.61	93.89	89.74
Doctorado	97.01	96.99	96.50	96.48	96.79	96.82
CUCOSTASUR	85.76	85.49	85.76	85.49	85.66	85.64
TSU	82.01	82.19	81.95	81.50	81.80	81.82

Alumnos

Calificaciones promedio de alumnos de nivel superior por entidad universitaria y nivel educativo, calendarios 2016A al 2018B — Cuadro 1.1.79

Entidad universitaria / Nivel educativo	Calendario					
	2016A	2016B	2017A	2017B	2018A	2018B
Licenciatura	85.75	85.36	85.71	85.46	85.61	85.55
Maestría	92.55	93.61	93.67	93.83	93.47	93.91
Doctorado	96.00	95.95	95.53	95.64	95.50	95.53
CULAGOS	83.97	83.80	83.97	83.80	84.01	83.68
Licenciatura	83.72	83.71	83.85	83.68	83.85	83.53
Maestría	87.03	88.13	94.05	94.48	94.01	93.55
Doctorado	93.90	95.71	96.88	96.18	96.32	96.04
CUNORTE	86.47	86.15	86.47	86.15	85.09	85.43
Licenciatura	82.34	84.20	86.19	85.72	84.87	84.90
Maestría	91.36	93.27	90.96	90.69	89.96	92.85
CUSUR	85.68	84.92	85.68	84.92	85.72	86.09
TSU	78.97	-	80.50	87.37	-	88.92
Licenciatura	85.46	85.40	85.53	84.76	85.56	86.00
Maestría	89.10	95.61	94.51	94.46	93.91	91.11
Doctorado	94.92	95.98	95.69	95.87	96.75	96.32
CUTONALÁ	88.05	88.05	88.05	88.05	88.52	88.28
Licenciatura	87.11	87.04	87.89	87.95	88.40	88.21
Maestría	95.68	96.04	93.18	92.70	92.52	93.32
Doctorado	96.05	95.27	93.38	93.61	95.05	94.89
CUVALLES	84.59	84.76	84.59	84.76	84.87	84.71
Licenciatura	80.92	84.52	84.42	84.58	84.65	84.56
Maestría	84.50	88.72	90.20	91.87	92.75	93.27
Doctorado	96.79	99.17	96.22	93.81	96.92	88.75
SUV	85.87	83.53	85.87	83.53	84.08	84.36
Licenciatura	86.08	85.46	85.16	82.64	83.44	83.79
Maestría	90.32	92.30	92.90	93.90	89.96	93.97
Doctorado	95.24	96.18	93.45	92.47	89.81	91.48

Fuente: Coordinación General de Servicios Administrativos e Infraestructura Tecnológica, SIIAU-Escolar a través del reporte SHGPROM.
Corte a: Calendario B, enero. Calendario A, julio. Información al término de los calendarios escolares respectivos.
Notas: Fecha de provisión de información: 8 de enero de 2019. Se consideran las calificaciones de los programas educativos que están registrados en el SIIAU-Escolar.

Alumnos

Calificaciones promedio de alumnos de nivel superior por entidad universitaria y nivel educativo, calendarios 2019A al 2021B

Cuadro 1.1.80

Entidad universitaria / Nivel educativo	Calendario					
	2019A	2019B	2020A	2020B	2021A	2021B
Red Universitaria	87.13	87.02	88.19	88.00	89.12	89.07
TSU	89.83	89.57	90.56	90.54	91.69	92.22
Licenciatura	86.90	86.79	87.98	88.04	88.85	88.87
Especialidad	79.18	92.14	93.38	75.27	94.54	95.63
Maestría	93.56	93.47	93.72	93.59	94.28	94.35
Doctorado	94.15	94.11	94.72	94.88	95.14	95.16
Centros universitarios	87.19	87.08	88.27	88.09	89.25	89.18
TSU	89.83	89.57	90.56	90.54	91.69	92.22
Licenciatura	86.97	86.85	88.06	88.14	88.99	88.99
Especialidad	79.18	92.14	93.38	75.27	94.54	95.63
Maestría	93.67	93.49	93.75	93.88	94.43	94.37
Doctorado	94.25	94.18	94.80	94.96	95.19	95.18
CU temáticos	87.14	86.94	88.21	87.88	89.30	89.06
TSU	91.17	91.00	91.77	91.60	92.79	93.20
Licenciatura	86.85	86.64	87.92	87.99	88.95	88.81
Especialidad	77.46	91.83	93.26	75.09	94.53	95.67
Maestría	93.56	93.33	93.66	94.18	94.47	94.38
Doctorado	94.11	93.94	94.56	94.76	95.10	95.08
CUAAD	90.36	90.42	91.11	91.42	91.84	92.25
Licenciatura	90.30	90.36	91.04	91.37	91.79	92.19
Maestría	92.89	93.01	93.80	93.70	93.82	94.81
Doctorado	93.59	92.93	93.80	94.34	94.13	93.90
CUCBA	82.78	82.63	84.00	83.98	85.05	85.04
Licenciatura	82.32	82.31	83.62	83.67	84.72	84.77
Especialidad	-	-	-	-	-	96.19
Maestría	93.88	94.12	94.17	93.92	94.51	94.30
Doctorado	94.96	94.77	95.46	95.84	96.04	96.00
CUCEA	85.16	84.78	86.50	86.54	87.65	87.69
Licenciatura	84.83	84.49	86.23	86.27	87.40	87.46
Maestría	92.76	92.07	92.97	93.51	93.74	93.90
Doctorado	92.07	91.93	92.74	93.74	93.79	94.16
CUCEI	84.00	83.77	85.38	85.64	86.43	85.88
Licenciatura	83.81	83.58	85.19	85.47	86.26	85.73

Alumnos

Calificaciones promedio de alumnos de nivel superior por entidad universitaria y nivel educativo, calendarios 2019A al 2021B

Cuadro 1.1.80

Entidad universitaria / Nivel educativo	Calendario					
	2019A	2019B	2020A	2020B	2021A	2021B
Maestría	92.64	92.60	92.89	92.97	93.75	91.69
Doctorado	95.06	94.76	95.00	95.18	95.38	95.15
CUCS	92.36	92.26	92.99	90.03	93.74	93.95
TSU	91.17	91.00	91.78	91.60	92.79	93.20
Licenciatura	92.64	92.31	93.04	92.58	93.69	93.95
Especialidad	77.46	91.83	93.26	75.09	94.53	95.63
Maestría	95.16	94.86	95.48	96.25	96.05	96.18
Doctorado	94.18	93.62	94.41	94.15	94.88	94.78
CUCSH	89.32	89.35	90.24	90.47	91.17	91.49
Licenciatura	89.06	89.10	90.04	90.29	90.98	91.32
Maestría	94.98	94.85	94.12	95.34	95.31	95.68
Doctorado	94.99	95.51	95.78	95.90	96.14	96.28
CU regionales	87.28	87.32	88.37	88.46	89.17	89.40
TSU	82.22	81.46	84.01	83.40	83.91	84.77
Licenciatura	87.15	87.21	88.28	88.38	89.07	89.32
Especialidad	94.51	94.51	94.18	93.64	95.40	95.40
Maestría	93.90	93.91	94.01	93.06	94.34	94.37
Doctorado	94.85	95.32	95.73	95.79	95.51	95.55
CUALTOS	90.87	90.86	91.80	91.90	92.67	92.77
Licenciatura	90.84	90.81	91.77	91.86	92.62	92.72
Especialidad	94.51	94.51	94.18	93.64	95.40	95.40
Maestría	92.47	94.45	91.52	94.15	94.71	95.70
Doctorado	90.34	90.22	92.41	92.51	93.31	93.88
CUCIÉNEGA	87.68	87.38	88.27	88.34	89.07	89.37
Licenciatura	87.64	87.33	88.24	88.27	89.04	89.31
Maestría	95.44	94.89	95.37	95.39	92.72	94.26
Doctorado	-	94.20	94.10	93.49	94.15	93.19
CUCOSTA	87.63	88.30	89.27	89.37	89.99	90.23
Licenciatura	87.47	88.21	89.12	89.27	89.85	90.13
Maestría	94.44	93.34	94.52	93.04	93.88	94.35
Doctorado	96.61	96.61	96.62	96.51	96.50	96.68
CUCOSTASUR	86.02	86.00	86.84	86.90	87.52	87.99
TSU	82.23	81.46	83.94	83.40	83.91	84.77

Alumnos

Calificaciones promedio de alumnos de nivel superior por entidad universitaria y nivel educativo, calendarios 2019A al 2021B

Cuadro 1.1.80

Entidad universitaria / Nivel educativo	Calendario					
	2019A	2019B	2020A	2020B	2021A	2021B
Licenciatura	85.89	85.96	86.79	86.97	87.51	87.99
Maestría	94.31	94.42	94.64	91.50	94.69	94.71
Doctorado	95.86	95.99	95.86	95.79	95.08	95.19
CULAGOS	83.48	83.50	84.99	85.53	86.62	87.07
Licenciatura	83.31	83.37	84.81	85.42	86.47	86.95
Maestría	94.91	95.75	95.03	94.63	95.77	95.70
Doctorado	96.64	96.24	96.57	96.43	97.34	97.22
CUNORTE	86.94	87.31	88.25	88.66	88.74	89.26
Licenciatura	86.60	87.00	88.10	88.44	88.41	88.93
Maestría	93.99	93.72	95.14	93.19	96.09	95.46
CUSUR	86.76	86.68	87.79	87.81	88.83	89.07
TSU	80.59	-	96.97	-	-	-
Licenciatura	86.65	86.55	87.69	87.71	88.72	88.95
Maestría	93.52	93.22	92.54	91.49	93.94	94.55
Doctorado	86.10	95.68	96.93	97.17	97.77	97.87
CUTONALÁ	89.08	89.04	90.31	90.54	90.93	91.23
Licenciatura	88.93	88.91	90.21	90.48	90.88	91.18
Maestría	94.72	94.85	95.41	94.73	94.30	94.96
Doctorado	94.97	95.51	95.71	95.74	94.40	94.22
CUVALLES	84.89	84.68	85.68	85.59	86.25	86.32
Licenciatura	84.75	84.56	85.55	85.46	86.13	86.23
Maestría	91.72	92.33	92.44	92.73	91.34	89.76
Doctorado	94.56	96.04	96.29	98.15	96.79	94.44
CUTLAJOMULCO [1]	-	-	-	82.62	86.15	85.23
Licenciatura	-	-	-	82.62	86.15	85.23
SUV	84.94	84.92	85.68	85.03	84.88	85.56
Licenciatura	84.31	84.40	85.03	84.59	84.24	85.03
Maestría	92.49	93.14	93.46	91.03	93.03	94.17
Doctorado	89.67	86.08	89.90	89.90	91.57	92.74

Fuente: Coordinación General de Servicios Administrativos e Infraestructura Tecnológica, SIIAU-Escolar a través del reporte SHGPROM.
Corte a: Calendario B, enero. Calendario A, julio. Información al término de los calendarios escolares respectivos.
Notas: Se consideraron solo los programas educativos que tuvieron registro de alumnos en los cuestionarios 911 de la SEP-ANUIES-INEGI del ciclo 2021-2022.
[1] Los datos del CUTLAJOMULCO para el calendario 2021A incluyen el calendario 2021Y, y los del calendario 2021B incluyen al calendario 2021Z.

Alumnos

Expedición y Registro Electrónico [1] de Títulos en la Red Universitaria, por entidad universitaria y sexo, 2016-2021 Cuadro 1.1.81

Entidad universitaria o dependencia / Sexo	Año								
	2016	2017	2018	2019		2020		2021	
Total	18,905	15,971	15,450	11,287	9,582	15,425	28,126	16,976	17,651
Hombres	8,002	6,623	6,428	4,678	4,277	6,400	12,051	6,972	7,404
Mujeres	10,903	9,348	9,022	6,609	5,305	9,025	16,075	10,004	10,247
Red Universitaria	16,669	13,723	12,790	9,686	8,040	13,052	24,215	15,277	15,696
Hombres	7,253	5,789	5,534	4,125	3,714	5,521	10,613	6,364	6,692
Mujeres	9,416	7,934	7,256	5,561	4,326	7,531	13,602	8,913	9,004
Centros universitarios	16,091	13,214	12,413	9,328	7,766	12,638	23,394	14,695	15,109
Hombres	7,044	5,618	5,392	3,982	3,602	5,372	10,301	6,137	6,467
Mujeres	9,047	7,596	7,021	5,346	4,164	7,266	13,093	8,558	8,642
CU temáticos	10,693	9,110	8,218	5,858	5,453	7,829	15,081	9,338	10,064
Hombres	4,995	4,042	3,794	2,687	2,648	3,593	7,036	4,132	4,517
Mujeres	5,698	5,068	4,424	3,171	2,805	4,236	8,045	5,206	5,547
CUAAD	645	579	468	275	323	503	807	614	657
Hombres	314	242	212	120	149	232	379	271	292
Mujeres	331	337	256	155	174	271	428	343	365
CUCBA	575	456	517	383	301	635	1,098	651	733
Hombres	326	239	277	200	152	321	580	285	317
Mujeres	249	217	240	183	149	314	518	366	416
CUCEA	2,324	1,829	1,420	1,208	1,074	1,276	2,839	2,450	2,580
Hombres	978	715	609	517	471	556	1,236	1,056	1,113
Mujeres	1,346	1,114	811	691	603	720	1,603	1,394	1,467
CUCEI	1,863	1,628	1,429	915	886	1,145	2,563	1,228	1,474
Hombres	1,320	1,132	1,065	658	656	813	1,858	822	1,000
Mujeres	543	496	364	257	230	332	705	406	474
CUCS	3,628	3,043	3,033	2,248	1,964	3,169	5,624	3,339	3,446
Hombres	1,352	1,101	1,055	854	800	1,201	2,070	1,260	1,296
Mujeres	2,276	1,942	1,978	1,394	1,164	1,968	3,554	2,079	2,150
CUCSH	1,658	1,575	1,351	829	905	1,101	2,150	1,056	1,174
Hombres	705	613	576	338	420	470	913	438	499
Mujeres	953	962	775	491	485	631	1,237	618	675
CU regionales	5,398	4,104	4,195	3,470	2,313	4,809	8,313	5,357	5,045
Hombres	2,049	1,576	1,598	1,295	954	1,779	3,265	2,005	1,950
Mujeres	3,349	2,528	2,597	2,175	1,359	3,030	5,048	3,352	3,095

Alumnos

Expedición y Registro Electrónico [1] de Títulos en la Red Universitaria, por entidad universitaria y sexo, 2016-2021 Cuadro 1.1.81

Entidad universitaria o dependencia / Sexo	Año								
	2016	2017	2018	2019		2020		2021	
CUALTOS	666	336	444	301	219	371	756	685	640
Hombres	245	155	180	110	90	154	318	251	232
Mujeres	421	181	264	191	129	217	438	434	408
CUCIÉNEGA	865	671	628	435	343	673	1,174	684	696
Hombres	388	314	283	193	183	291	524	255	259
Mujeres	477	357	345	242	160	382	650	429	437
CUCOSTA	703	424	638	388	359	536	1,056	586	625
Hombres	316	192	281	175	176	246	500	245	260
Mujeres	387	232	357	213	183	290	556	341	365
CUCOSTASUR	534	396	308	246	168	278	597	433	453
Hombres	292	198	165	123	81	132	304	213	224
Mujeres	242	198	143	123	87	146	293	220	229
CULAGOS	347	254	238	169	153	266	457	314	301
Hombres	151	116	92	89	69	124	233	140	140
Mujeres	196	138	146	80	84	142	224	174	161
CUNORTE	230	165	234	229	137	325	574	374	364
Hombres	71	54	65	65	38	105	179	142	138
Mujeres	159	111	169	164	99	220	395	232	226
CUSUR	1,240	1,147	1,185	1,213	674	1,490	2,343	1,455	1,109
Hombres	378	324	330	358	208	414	711	441	371
Mujeres	862	823	855	855	466	1,076	1,632	1,014	738
CUTONALÁ	43	140	192	200	90	331	477	469	459
Hombres	23	63	87	98	52	154	220	209	202
Mujeres	20	77	105	102	38	177	257	260	257
CUVALLES	770	571	328	289	170	539	879	357	398
Hombres	185	160	115	84	57	159	276	109	124
Mujeres	585	411	213	205	113	380	603	248	274
SUV	364	343	312	193	236	252	485	436	423
Hombres	137	119	120	83	93	94	193	170	162
Mujeres	227	224	192	110	143	158	292	266	261

Alumnos

Expedición y Registro Electrónico [1] de Títulos en la Red Universitaria, por entidad universitaria y sexo, 2016-2021

Cuadro 1.1.81

Entidad universitaria o dependencia / Sexo	Año								
	2016	2017	2018	2019		2020		2021	
SEMS	214	166	65	165	38	162	336	146	164
Hombres	72	52	22	60	19	55	119	57	63
Mujeres	142	114	43	105	19	107	217	89	101
Coordinación de Escuelas Incorporadas (con REVOE)	2,236	2,248	2,660	1,601	1,542	2,373	3,911	1,699	1,955
Hombres	749	834	894	553	563	879	1,438	608	712
Mujeres	1,487	1,414	1,766	1,048	979	1,494	2,473	1,091	1,243

Fuente: Coordinación General de Control Escolar, Unidad de Titulación.
Corte a: Diciembre de 2021.
Notas: Se reportan los títulos de todos los niveles educativos así como los pergaminos expedidos para cursos Posbásicos. El valor de la Red Universitaria no incluye las escuelas con REVOE.
[1] En 2019, los 11,287 corresponden a títulos expedidos de manera física, mientras que los 9,582 corresponden al registro electrónico del título, que incluyen los que fueron obtenidos antes del 2019. Mientras que en 2020 los 15,425 corresponden a títulos expedidos de manera física, mientras que los 28,126 corresponden al registro electrónico de título en ese año, que incluyen los que fueron obtenidos antes del 2020. De igual forma en el año 2021 los 16,976 corresponden a títulos expedidos de manera física, mientras que los 17,651 corresponden al registro electrónico de título en ese año, que incluyen los que fueron obtenidos antes del 2021.

Alumnos

Cédulas expedidas [1] en la Red Universitaria, por entidad universitaria, 2016-2021 Cuadro 1.1.82

Entidad universitaria o dependencia	Año					
	2016	2017	2018	2019	2020	2021
Total	8,997	6,653	7,157	-	-	-
Red Universitaria	7,792	5,838	6,110	-	-	-
Centros universitarios	7,592	5,668	5,947	-	-	-
CU temáticos	5,261	3,949	4,351	-	-	-
CUAAD	248	172	154	-	-	-
CUCBA	296	219	287	-	-	-
CUCEA	803	579	678	-	-	-
CUCEI	872	701	811	-	-	-
CUCS	2,172	1,691	1,751	-	-	-
CUCSH	870	587	670	-	-	-
CU regionales	2,331	1,719	1,596	-	-	-
CUALTOS	312	240	202	-	-	-
CUCIÉNEGA	366	241	225	-	-	-
CUCOSTA	270	156	213	-	-	-
CUCOSTASUR	173	122	95	-	-	-
CULAGOS	111	106	140	-	-	-
CUNORTE	94	68	70	-	-	-
CUSUR	647	449	466	-	-	-
CUTONALÁ	9	10	32	-	-	-
CUVALLES	349	327	153	-	-	-
SUV	123	96	112	-	-	-
SEMS	77	74	51	-	-	-
Coordinación de Escuelas Incorporadas (con REVOE)	1,205	815	1,047	-	-	-

Fuente: Coordinación General de Control Escolar, Unidad de Titulación.
Corte a: Diciembre de 2021.
Notas: Se reportan las cédulas de todos los niveles educativos. El valor de la Red Universitaria no incluye las escuelas con REVOE.
[1] A partir de 2019, ya no se realiza el trámite de cédula en la Red Universitaria.

Alumnos

Estudiantes de la UdeG evaluados por el EGEL, 2016-2021 Cuadro 1.1.83

Nombre del EGEL	Año					
	2016	2017	2018	2019	2020	2021
Estudiantes evaluados	15,320	15,672	15,691	15,458	13,281	14,721
Administración	1,426	1,684	1,763	1,902	1,619	1,886
Arquitectura	439	336	356	429	425	293
Biología	147	199	186	214	171	204
Ciencia Política y Administración Pública	99	127	153	164	124	111
Ciencias Agrícolas	255	215	235	219	227	308
Ciencias Computacionales	256	283	292	307	209	237
Ciencias de la Comunicación	70	22	31	38	33	29
Comercio/Negocios Internacionales	617	669	780	721	753	856
Contaduría	1,199	1,007	1,143	1,341	1,147	1,230
Derecho	1,212	1,371	1,280	1,512	1,365	840
Diseño Gráfico	235	226	216	130	82	89
Economía	102	81	88	82	81	84
Enfermería	1,783	1,731	1,494	1,074	865	1,134
Gastronomía	0	0	0	0	0	102
Informática	375	330	365	251	240	275
Ingeniería Civil	264	262	224	261	186	152
Ingeniería Computacional	269	194	131	131	93	108
Ingeniería de Software	4	17	8	15	2	18
Ingeniería Electrónica	317	374	281	215	143	152
Ingeniería en Alimentos	79	99	96	117	87	95
Ingeniería Industrial	271	245	206	290	193	223
Ingeniería Mecánica Eléctrica	199	228	198	241	118	157
Ingeniería Mecatrónica	99	92	127	149	136	96
Ingeniería Química	295	252	193	236	104	199
Medicina General	946	1,029	1,399	1,246	1,296	1,436
Medicina Veterinaria y Zootecnia	467	634	610	387	472	622
Mercadotecnia	473	451	498	501	429	473
Nutrición	525	700	581	640	489	643
Odontología	305	376	387	380	377	384
Pedagogía Ciencias de la Educación	87	194	149	110	83	84
Psicología	941	920	930	873	636	836
Química	125	98	77	77	77	93

Alumnos

Estudiantes de la UdeG evaluados por el EGEL, 2016-2021 Cuadro 1.1.83

Nombre del EGEL	Año					
	2016	2017	2018	2019	2020	2021
Química Clínica	300	195	156	115	92	127
Químico Farmacéutico Biólogo	135	120	138	165	143	132
Relaciones Internacionales	89	96	70	80	60	110
Trabajo Social	343	395	403	411	322	484
Turismo	572	420	447	434	402	419

Fuentes: Coordinación General Académica y de Innovación, Coordinación de Desarrollo Académico, con base en información del Departamento de Análisis Psicométrico de CENEVAL A.C.
Corte a: Diciembre de cada año.
Notas: No se incluyen los resultados de los sustentantes que presentaron el EGEL en sedes externas.
No se incluyen los resultados de la aplicación nacional del 3 de diciembre de 2021.

Alumnos

Resultados obtenidos por los estudiantes de la UdeG en la aplicación del EGEL, 2016-2021 Cuadro 1.1.84

Nombre del EGEL	Año																	
	2016			2017			2018			2019			2020			2021		
	SUS	TDS	TDSS	SUS	TDS	TDSS	SUS	TDS	TDSS	SUS	TDS	TDSS	SUS	TDS	TDSS	SUS	TDS	TDSS
Total	15,320	7,148	1,206	15,672	7,087	1,494	15,691	6,811	2,083	15,458	6,396	2,045	13,281	5,237	1,711	14,721	6,223	1,730
Proporción con relación a todos los sustentantes de la UdeG (%)		46.7	7.9		45.2	9.5		43.4	13.3		41.4	13.2		39.4	12.9		42.3	11.8
Administración	1,426	687	108	1,684	706	214	1,763	584	323	1,902	555	371	1,619	474	322	1,886	537	314
Arquitectura	439	58	21	336	35	12	356	40	48	429	52	26	425	134	71	293	70	74
Biología	147	93	3	199	123	13	186	112	16	214	133	8	171	80	10	204	120	6
Ciencias Agrícolas	255	128	26	215	115	31	235	125	58	219	112	43	227	117	36	308	163	34
Ciencias Computacionales	256	116	29	283	108	63	292	116	69	307	94	58	209	71	44	237	82	72
Ciencias de la Comunicación	70	18	2	22	11	5	31	11	2	38	17	3	33	14	0	29	9	1
Ciencia Política y Administración Pública	99	40	8	127	60	10	153	82	16	164	74	9	124	39	10	111	38	16
Comercio/Negocios Internacionales	617	271	57	669	279	58	780	324	114	721	308	151	753	330	167	856	376	161
Contaduría	1,199	486	89	1,007	480	34	1,143	503	80	1,341	603	112	1,147	467	117	1,230	473	88
Derecho	1,212	486	88	1,371	479	116	1,280	462	110	1,512	529	91	1,365	416	88	840	298	47
Diseño Gráfico	235	193	14	226	155	36	216	133	59	130	83	32	82	53	19	89	60	13
Economía	102	33	2	81	32	2	88	35	8	82	32	4	81	25	4	84	36	9
Enfermería	1,783	718	138	1,731	684	232	1,494	600	264	1,074	418	223	865	394	117	1,134	492	160
Gastronomía	0	0	0	0	0	0	0	0	0	0	0	0	0	0	0	102	43	0
Informática	375	173	29	330	145	34	365	169	56	251	116	49	240	129	33	275	129	46
Ingeniería Civil	264	113	41	262	114	50	224	112	57	261	106	57	186	69	36	152	69	35
Ingeniería Computacional	269	76	13	194	59	9	131	38	7	131	31	9	93	17	17	108	23	3
Ingeniería de Software	4	2	0	17	4	0	8	2	2	15	5	3	2	1	1	18	1	0
Ingeniería Electrónica	317	151	20	374	136	35	281	76	16	215	51	21	143	34	18	152	42	14
Ingeniería en Alimentos	79	52	4	99	61	11	96	41	30	117	49	36	87	36	16	95	36	34
Ingeniería Industrial	271	137	42	245	133	29	206	103	16	290	152	27	193	97	17	223	125	10
Ingeniería Mecánica Eléctrica	199	120	16	228	152	22	198	110	43	241	130	41	118	58	25	157	78	14
Ingeniería Mecatrónica	99	21	1	92	24	2	127	32	5	149	37	5	136	27	14	96	22	6
Ingeniería Química	295	113	10	252	91	7	193	36	28	236	70	57	104	21	18	199	60	41
Medicina General	946	545	184	1,029	554	150	1,399	802	164	1,246	655	190	1,296	574	180	1,436	932	113
Medicina Veterinaria y Zootecnia	467	244	16	634	317	66	610	326	91	387	181	43	472	202	46	622	281	50
Mercadotecnia	473	278	7	451	233	14	498	201	26	501	212	30	429	157	37	473	150	6
Nutrición	525	244	6	700	313	11	581	251	30	640	260	26	489	218	20	643	226	28
Odontología	305	181	22	376	245	54	387	230	99	380	231	89	377	183	83	384	188	155
Pedagogía Ciencias de la Educación	87	31	7	194	37	2	149	34	4	110	25	2	83	6	1	84	26	2
Psicología	941	457	35	920	426	19	930	439	55	873	365	53	636	238	21	836	294	33
Química	125	40	6	98	38	2	77	23	2	77	30	3	77	31	3	93	39	10
Química Clínica	300	172	29	195	106	8	156	87	12	115	76	15	92	46	2	127	81	7
Químico Farmacéutico Biólogo	135	82	23	120	83	19	138	103	19	165	118	29	143	93	34	132	94	19
Relaciones Internacionales	89	45	17	96	66	11	70	37	6	80	45	5	60	21	7	110	53	4
Trabajo Social	343	209	77	395	237	93	403	219	114	411	210	118	322	174	65	484	267	83
Turismo	572	335	16	420	246	20	447	213	34	434	231	6	402	191	12	419	210	22

Fuente: Coordinación General Académica y de Innovación, Coordinación de Desarrollo Académico, con base en información del Departamento de Análisis Psicométrico de CENEVAL A.C.
Corte a: Diciembre de cada año.
Notas: SUS=Sustentantes. TDS=Testimonio de Desempeño Satisfactorio. TDSS= Testimonio de Desempeño Sobresaliente.
No se incluyen los resultados de sustentas que presentaron el EGEL en sedes externas.
No se incluyen los resultados de la aplicación nacional del 3 de diciembre de 2021.

Alumnos

Aplicación de examen del CENEVAL por entidad universitaria, programa educativo y sexo, 2021 — Cuadro 1.1.85

Entidad universitaria / Programa educativo	Sustentantes			Sin Testimonio			Testimonio de Desempeño Satisfactorio			Testimonio de Desempeño Sobresaliente		
	Total	Hombres	Mujeres	Total	Hombres	Mujeres	Total	Hombres	Mujeres	Total	Hombres	Mujeres
Red Universitaria	14,721	5,816	8,905	6,768	2,420	4,348	6,223	2,548	3,675	1,730	848	882
CU temáticos	8,118	3,390	4,728	2,638	950	1,688	4,085	1,738	2,347	1,395	702	693
CUAAD	361	195	166	156	84	72	120	56	64	85	55	30
Licenciatura en Arquitectura	292	168	124	149	81	68	69	35	34	74	52	22
Licenciatura en Diseño para la Comunicación Gráfica [1]	69	27	42	7	3	4	51	21	30	11	3	8
CUCBA	800	383	417	300	130	170	432	207	225	68	46	22
Ingeniero Agrónomo [2]	226	167	59	58	45	13	136	94	42	32	28	4
Licenciatura en Biología	158	66	92	57	16	41	96	47	49	5	3	2
Licenciatura en Medicina Veterinaria y Zootecnia	416	150	266	185	69	116	200	66	134	31	15	16
CUCEA	3,247	1,247	2,000	1,247	365	882	1,461	603	858	539	279	260
Licenciatura en Administración	553	226	327	204	63	141	229	103	126	120	60	60
Licenciatura en Administración Financiera y Sistemas [3]	255	143	112	38	15	23	91	45	46	126	83	43
Licenciatura en Administración Gubernamental y Políticas Públicas [4]	66	35	31	36	13	23	25	17	8	5	5	0
Licenciatura en Contaduría Pública	603	241	362	230	71	159	313	135	178	60	35	25
Licenciatura en Economía	84	56	28	39	21	18	36	28	8	9	7	2
Licenciatura en Gestión de Negocios Gastronómicos [5]	102	31	71	59	16	43	43	15	28	0	0	0
Licenciatura en Mercadotecnia	419	157	262	269	88	181	144	68	76	6	1	5
Licenciatura en Negocios Internacionales [6]	574	200	374	135	35	100	291	105	186	148	60	88
Licenciatura en Recursos Humanos [3]	213	34	179	120	13	107	74	17	57	19	4	15
Licenciatura en Tecnologías de la Información [7]	81	60	21	14	8	6	43	32	11	24	20	4
Licenciatura en Turismo	297	64	233	103	22	81	172	38	134	22	4	18
CUCEI	1,273	852	421	392	234	158	626	427	199	255	191	64
Ingeniería Civil	138	116	22	37	26	11	66	59	7	35	31	4
Ingeniería en Alimentos y Biotecnología [8]	66	14	52	2	0	2	32	7	25	32	7	25
Ingeniería en Computación [9]	126	110	16	22	14	8	42	36	6	62	60	2
Ingeniería en Comunicaciones y Electrónica [10]	152	128	24	96	77	19	42	38	4	14	13	1
Ingeniería Industrial	155	107	48	38	23	15	107	75	32	10	9	1
Ingeniería Informática [7]	112	90	22	23	14	9	70	58	12	19	18	1
Ingeniería Mecánica Eléctrica	118	109	9	34	31	3	70	64	6	14	14	0
Ingeniería Química	177	97	80	80	33	47	58	37	21	39	27	12
Licenciatura en Química	85	37	48	37	10	27	38	22	16	10	5	5
Licenciatura en Químico Farmacéutico Biólogo [11]	144	44	100	23	6	17	101	31	70	20	7	13
CUCS	1,800	541	1,259	355	91	264	1,117	359	758	328	91	237
Licenciatura en Cirujano Dentista [12]	289	99	190	26	9	17	138	52	86	125	38	87
Licenciatura en Enfermería	315	62	253	63	16	47	175	35	140	77	11	66
Nivelación de la Licenciatura en Enfermería [13]	115	16	99	59	8	51	47	8	39	9	0	9
Licenciatura en Nutrición	189	35	154	48	10	38	119	23	96	22	2	20
Licenciatura en Psicología	115	28	87	18	3	15	81	22	59	16	3	13
Médico Cirujano y Partero [14]	777	301	476	141	45	96	557	219	338	79	37	42
CUCSH	637	172	465	188	46	142	329	86	243	120	40	80
Abogado [15]	186	93	93	56	23	33	95	49	46	35	21	14
Abogado Semiescolarizado [15]	29	15	14	14	6	8	13	7	6	2	2	0
Licenciatura en Estudios Políticos y Gobierno [4]	45	23	22	21	6	15	13	8	5	11	9	2
Licenciatura en Relaciones Internacionales	110	27	83	53	9	44	53	17	36	4	1	3
Licenciatura en Trabajo Social	257	13	244	41	1	40	149	5	144	67	7	60
Nivelación de la Licenciatura en Trabajo Social [16]	10	1	9	3	1	2	6	0	6	1	0	1
CU regionales	6,560	2,410	4,150	4,108	1,464	2,644	2,122	805	1,317	330	141	189
CUALTOS	873	312	561	296	97	199	445	160	285	132	55	77
Abogado [15]	54	23	31	28	9	19	23	11	12	3	3	0
Ingeniería Agroindustrial [8]	29	18	11	23	14	9	4	3	1	2	1	1
Ingeniería en Computación [17]	32	28	4	10	8	2	16	14	2	6	6	0
Licenciatura en Administración	83	26	57	35	9	26	29	10	19	19	7	12

Alumnos

Aplicación de examen del CENEVAL por entidad universitaria, programa educativo y sexo, 2021 Cuadro 1.1.85

Entidad universitaria / Programa educativo	Sustentantes			Sin Testimonio			Testimonio de Desempeño Satisfactorio			Testimonio de Desempeño Sobresaliente		
	Total	Hombres	Mujeres	Total	Hombres	Mujeres	Total	Hombres	Mujeres	Total	Hombres	Mujeres
Licenciatura en Cirujano Dentista [12]	95	20	75	15	8	7	50	7	43	30	5	25
Licenciatura en Contaduría Pública	79	35	44	10	4	6	51	24	27	18	7	11
Licenciatura en Enfermería	95	16	79	25	4	21	58	9	49	12	3	9
Nivelación de la Licenciatura en Enfermería [13]	11	3	8	5	3	2	6	0	6	0	0	0
Licenciatura en Medicina Veterinaria y Zootecnia	51	34	17	10	7	3	30	19	11	11	8	3
Licenciatura en Negocios Internacionales [6]	74	31	43	27	9	18	39	18	21	8	4	4
Licenciatura en Nutrición	69	7	62	46	3	43	21	4	17	2	0	2
Licenciatura en Psicología	83	26	57	23	5	18	53	19	34	7	2	5
Médico Cirujano y Partero [14]	118	45	73	39	14	25	65	22	43	14	9	5
CUCIÉNEGA	877	343	534	646	249	397	212	85	127	19	9	10
Abogado [15]	54	26	28	39	20	19	15	6	9	0	0	0
Abogado Semiescolarizado [15]	1	1	0	1	1	0	0	0	0	0	0	0
Ingeniería en Computación [9]	21	18	3	16	13	3	5	5	0	0	0	0
Ingeniería Industrial	40	31	9	25	19	6	15	12	3	0	0	0
Ingeniería Informática [21]	10	8	2	10	8	2	0	0	0	0	0	0
Ingeniería Química	22	13	9	18	10	8	2	1	1	2	2	0
Licenciatura en Administración	104	37	67	93	32	61	7	4	3	4	1	3
Licenciatura en Agrobiotecnología [2]	24	22	2	15	13	2	9	9	0	0	0	0
Licenciatura en Contaduría Pública	103	42	61	74	28	46	25	11	14	4	3	1
Licenciatura en Mercadotecnia	54	23	31	48	22	26	6	1	5	0	0	0
Licenciatura en Negocios Internacionales [6]	78	20	58	68	16	52	9	3	6	1	1	0
Licenciatura en Periodismo [18]	28	17	11	18	12	6	9	5	4	1	0	1
Licenciatura en Psicología	143	36	107	112	29	83	30	7	23	1	0	1
Licenciatura en Químico Farmacéutico Biólogo [11]	115	35	80	35	12	23	74	21	53	6	2	4
Licenciatura en Recursos Humanos [3]	61	12	49	58	12	46	3	0	3	0	0	0
Nivelación de la Licenciatura en Enfermería [13]	19	2	17	16	2	14	3	0	3	0	0	0
CUCOSTA	774	300	474	529	204	325	213	83	130	32	13	19
Abogado [15]	47	21	26	29	14	15	17	6	11	1	1	0
Ingeniería Civil	14	12	2	11	10	1	3	2	1	0	0	0
Ingeniería en Computación [17]	20	17	3	15	13	2	5	4	1	0	0	0
Ingeniería en Telemática [19]	34	28	6	31	26	5	3	2	1	0	0	0
Licenciatura en Administración	165	66	99	130	48	82	27	12	15	8	6	2
Licenciatura en Arquitectura	1	1	0	0	0	0	1	1	0	0	0	0
Licenciatura en Biología	34	11	23	12	2	10	21	9	12	1	0	1
Licenciatura en Contaduría Pública	110	47	63	84	35	49	25	11	14	1	1	0
Licenciatura en Diseño para la Comunicación Gráfica [1]	20	6	14	9	4	5	9	2	7	2	0	2
Licenciatura en Enfermería	56	8	48	19	1	18	23	4	19	14	3	11
Licenciatura en Nutrición	63	10	53	49	7	42	12	3	9	2	0	2
Licenciatura en Psicología	71	18	53	44	9	35	26	9	17	1	0	1
Licenciatura en Turismo	44	11	33	28	7	21	16	4	12	0	0	0
Médico Cirujano y Partero [14]	95	44	51	68	28	40	25	14	11	2	2	0
CUCOSTASUR	488	182	306	383	138	245	86	37	49	19	7	12
Abogado [15]	52	19	33	39	15	24	13	4	9	0	0	0
Ingeniería de Procesos y Comercio Internacional [20]	13	5	8	13	5	8	0	0	0	0	0	0
Ingeniería en Teleinformática [21]	30	21	9	28	19	9	2	2	0	0	0	0
Ingeniería Mecatrónica	16	15	1	14	13	1	2	2	0	0	0	0
Ingeniero Agrónomo [2]	58	43	15	38	26	12	18	15	3	2	2	0
Licenciatura en Administración	88	23	65	83	20	63	4	2	2	1	1	0
Licenciatura en Contaduría Pública	86	23	63	76	18	58	8	3	5	2	2	0
Licenciatura en Enfermería	60	12	48	13	2	11	33	8	25	14	2	12
Licenciatura en Nutrición	50	12	38	49	12	37	1	0	1	0	0	0
Licenciatura en Turismo	35	9	26	30	8	22	5	1	4	0	0	0

Alumnos

Aplicación de examen del CENEVAL por entidad universitaria, programa educativo y sexo, 2021 Cuadro 1.1.85

Entidad universitaria / Programa educativo	Sustentantes			Sin Testimonio			Testimonio de Desempeño Satisfactorio			Testimonio de Desempeño Sobresaliente		
	Total	Hombres	Mujeres	Total	Hombres	Mujeres	Total	Hombres	Mujeres	Total	Hombres	Mujeres
CULAGOS	271	127	144	205	90	115	63	35	28	3	2	1
Abogado [15]	28	14	14	20	9	11	8	5	3	0	0	0
Abogado Semiescolarizado [15]	24	9	15	21	7	14	3	2	1	0	0	0
Ingeniería en Electrónica y Computación [19]	14	10	4	9	6	3	5	4	1	0	0	0
Ingeniería Industrial	24	17	7	21	15	6	3	2	1	0	0	0
Ingeniería Mecánica Eléctrica	9	8	1	7	6	1	2	2	0	0	0	0
Ingeniería Mecatrónica	37	34	3	24	22	2	12	11	1	1	1	0
Licenciatura en Administración	62	21	41	46	14	32	14	6	8	2	1	1
Licenciatura en Periodismo [18]	1	1	0	1	1	0	0	0	0	0	0	0
Licenciatura en Psicología	62	8	54	46	5	41	16	3	13	0	0	0
Licenciatura en Tecnologías de la Información [7]	10	5	5	10	5	5	0	0	0	0	0	0
CUNORTE	610	186	424	537	165	372	67	20	47	6	1	5
Abogado [15]	78	37	41	72	32	40	6	5	1	0	0	0
Ingeniería en Electrónica y Computación [19]	22	11	11	22	11	11	0	0	0	0	0	0
Ingeniería Mecánica Eléctrica	30	30	0	24	24	0	6	6	0	0	0	0
Licenciatura en Administración	38	12	26	35	11	24	1	0	1	2	1	1
Licenciatura en Contaduría Pública	23	9	14	18	7	11	5	2	3	0	0	0
Licenciatura en Enfermería	240	55	185	204	49	155	33	6	27	3	0	3
Nivelación de la Licenciatura en Enfermería [13]	15	2	13	12	2	10	2	0	2	1	0	1
Licenciatura en Nutrición	38	5	33	35	5	30	3	0	3	0	0	0
Licenciatura en Psicología	112	20	92	103	20	83	9	0	9	0	0	0
Licenciatura en Turismo	14	5	9	12	4	8	2	1	1	0	0	0
CUSUR	1,103	345	758	575	161	414	468	162	306	60	22	38
Abogado [15]	100	36	64	76	24	52	23	12	11	1	0	1
Licenciatura en Desarrollo Turístico Sustentable [22]	16	5	11	7	2	5	9	3	6	0	0	0
Licenciatura en Enfermería	163	36	127	45	8	37	93	23	70	25	5	20
Nivelación de la Licenciatura en Enfermería [13]	45	9	36	21	3	18	19	3	16	5	3	2
Licenciatura en Medicina Veterinaria y Zootecnia	155	83	72	96	48	48	51	29	22	8	6	2
Licenciatura en Negocios Internacionales [6]	121	34	87	80	19	61	37	13	24	4	2	2
Licenciatura en Nutrición	101	18	83	84	18	66	17	0	17	0	0	0
Licenciatura en Psicología	135	24	111	78	10	68	50	11	39	7	3	4
Licenciatura en Trabajo Social	72	10	62	31	5	26	35	4	31	6	1	5
Médico Cirujano y Partero [14]	195	90	105	57	24	33	134	64	70	4	2	2
CUTONALÁ	829	380	449	444	192	252	351	165	186	34	23	11
Abogado [15]	150	83	67	73	37	36	72	41	31	5	5	0
Ingeniería en Ciencias Computacionales [17]	56	48	8	30	24	6	21	20	1	5	4	1
Licenciatura en Administración de Negocios [3]	118	47	71	80	25	55	31	18	13	7	4	3
Licenciatura en Contaduría Pública	163	82	81	126	62	64	36	19	17	1	1	0
Licenciatura en Nutrición	91	14	77	49	8	41	40	5	35	2	1	1
Médico Cirujano y Partero [14]	251	106	145	86	36	50	151	62	89	14	8	6
CUVALLES	735	235	500	493	168	325	217	58	159	25	9	16
Abogado [15]	37	17	20	27	10	17	10	7	3	0	0	0
Ingeniería en Diseño Molecular de Materiales [25]	8	5	3	7	4	3	1	1	0	0	0	0
Ingeniería en Electrónica y Computación [19]	20	17	3	10	7	3	8	8	0	2	2	0
Ingeniería en Instrumentación Electrónica y Nanosensores [23]	3	3	0	3	3	0	0	0	0	0	0	0
Ingeniería en Sistemas Biológicos [26]	12	5	7	9	4	5	3	1	2	0	0	0
Ingeniería Mecatrónica	40	37	3	27	24	3	8	8	0	5	5	0
Licenciatura en Administración	92	31	61	71	26	45	18	5	13	3	0	3
Licenciatura en Agronegocios [3]	40	27	13	35	24	11	3	2	1	2	1	1
Licenciatura en Contaduría Pública	63	13	50	51	10	41	10	3	7	2	0	2
Licenciatura en Educación [24]	69	22	47	46	14	32	22	7	15	1	1	0
Licenciatura en Nutrición	42	7	35	29	6	23	13	1	12	0	0	0
Licenciatura en Psicología	115	15	100	85	13	72	29	2	27	1	0	1

Alumnos

Aplicación de examen del CENEVAL por entidad universitaria, programa educativo y sexo, 2021 — Cuadro 1.1.85

Entidad universitaria / Programa educativo	Sustentantes			Sin Testimonio			Testimonio de Desempeño Satisfactorio			Testimonio de Desempeño Sobresaliente		
	Total	Hombres	Mujeres	Total	Hombres	Mujeres	Total	Hombres	Mujeres	Total	Hombres	Mujeres
Licenciatura en Tecnologías de la Información [7]	36	22	14	27	14	13	9	8	1	0	0	0
Licenciatura en Trabajo Social	145	11	134	59	7	52	77	4	73	9	0	9
Licenciatura en Turismo	13	3	10	7	2	5	6	1	5	0	0	0
SUV	43	16	27	22	6	16	16	5	11	5	5	0
Licenciatura en Administración de las Organizaciones [3]	14	4	10	7	2	5	6	1	5	1	1	0
Licenciatura en Desarrollo Educativo [24]	15	4	11	10	2	8	4	1	3	1	1	0
Licenciatura en Tecnologías e Información [7]	14	8	6	5	2	3	6	3	3	3	3	0

Fuente: Coordinación General Académica y de Innovación, Coordinación de Desarrollo Educativo, con información de CENEVAL, Departamento de Análisis Psicométrico de los EGEL.
Corte a: Diciembre de 2021.
Notas: No se incluyen los resultados de los sustentantes que realizaron el EGEL en sedes externas a la UdeG.
No se incluyen los resultados de la aplicación del 3 de diciembre de 2021.
[1] Realiza el EGEL en Diseño Gráfico.
[2] Realiza el EGEL en Ciencias Agrícolas.
[3] Realiza el EGEL en Administración.
[4] Realiza el EGEL en Ciencia Política y Administración Pública.
[5] Realiza el EGEL en Gastronomía.
[6] Realiza el EGEL en Comercio/Negocios Internacionales.
[7] Realiza el EGEL en Informática.
[8] Realiza el EGEL en Ingeniería en Alimentos.
[9] Realiza el EGEL en Ciencias Computacionales o EGEL en Ingeniería Computacional.
[10] Realiza el EGEL en Ingeniería Electrónica.
[11] Realiza el EGEL en Químico Farmacéutico Biólogo o EGEL en Química Clínica.
[12] Realiza el EGEL en Odontología.
[13] Realiza el EGEL en Enfermería.
[14] Realiza el EGEL en Medicina General.
[15] Realiza el EGEL en Derecho.
[16] Realiza el EGEL en Trabajo Social.
[17] Realiza el EGEL en Ciencias Computacionales.
[18] Realiza el EGEL en Ciencias de la Comunicación.
[19] Realiza el EGEL en Ingeniería Computacional.
[20] Realiza el EGEL en Comercio/Negocios Internacionales o EGEL en Ingeniería Industrial.
[21] Realiza el EGEL en Informática o el EGEL en Ingeniería Software.
[22] Realiza el EGEL en Turismo.
[23] Realiza el EGEL en Ingeniería Mecatrónica.
[24] Realiza el EGEL en Pedagogía-Ciencias de la Educación.
[25] Realiza el EGEL en Química.
[26] Realiza el EGEL en Biología.

Alumnos

Alumnos de posgrado becados por el CONACyT, por entidad universitaria y nivel educativo 2016-2021 Cuadro 1.1.86

Entidad universitaria / Nivel educativo	Año					
	2016	2017	2018	2019	2020	2021
Red Universitaria	2,119	2,409	2,608	2,544	2,751	3,513
Especialidad	143	142	238	305	234	381
Maestría	1,157	1,467	1,490	1,399	1,508	1,959
Doctorado	819	800	880	840	1,009	1,173
Centros universitarios	2,086	2,306	2,507	2,440	2,712	3,441
Especialidad	143	142	238	305	234	381
Maestría	1,124	1,364	1,389	1,295	1,469	1,887
Doctorado	819	800	880	840	1,009	1,173
CU temáticos	1,764	1,934	2,099	2,047	2,277	2,882
Especialidad	127	126	222	289	217	364
Maestría	906	1,113	1,123	1,046	1,221	1,566
Doctorado	731	695	754	712	839	952
CUAAD	77	105	115	121	141	200
Maestría	47	73	85	94	100	148
Doctorado	30	32	30	27	41	52
CUCBA	192	191	205	172	191	248
Maestría	118	113	123	106	111	167
Doctorado	74	78	82	66	80	81
CUCEA	415	456	466	425	501	635
Maestría	313	350	329	295	364	477
Doctorado	102	106	137	130	137	158
CUCEI	307	296	286	281	351	440
Maestría	197	193	174	163	196	260
Doctorado	110	103	112	118	155	180
CUCS	458	504	622	675	697	857
Especialidad	127	126	222	289	217	364
Maestría	57	127	143	133	206	206
Doctorado	274	251	257	253	274	287
CUCSH	315	382	405	373	396	502
Maestría	174	257	269	255	244	308
Doctorado	141	125	136	118	152	194

Alumnos

Alumnos de posgrado becados por el CONACyT, por entidad universitaria y nivel educativo 2016-2021

Cuadro 1.1.86

Entidad universitaria / Nivel educativo	Año					
	2016	2017	2018	2019	2020	2021
CU regionales	322	372	408	393	435	559
Especialidad	16	16	16	16	17	17
Maestría	218	251	266	249	248	321
Doctorado	88	105	126	128	170	221
CUALTOS	16	16	33	42	65	69
Especialidad	16	16	16	16	17	17
Maestría	0	0	5	6	18	16
Doctorado	0	0	12	20	30	36
CUCIÉNEGA	25	17	15	15	16	14
Maestría	14	10	15	15	16	14
Doctorado	11	7	0	0	0	0
CUCOSTA	83	99	107	73	103	146
Maestría	58	66	61	45	57	96
Doctorado	25	33	46	28	46	50
CUCOSTASUR	35	49	53	74	85	106
Maestría	15	25	32	41	58	68
Doctorado	20	24	21	33	27	38
CULAGOS	21	29	30	26	36	33
Maestría	15	19	16	14	12	12
Doctorado	6	10	14	12	24	21
CUSUR	30	40	73	92	47	58
Maestría	23	29	64	77	37	39
Doctorado	7	11	9	15	10	19
CUTONALÁ	43	43	34	25	27	55
Maestría	34	26	11	6	5	13
Doctorado	9	17	23	19	22	42
CUVALLES	69	79	63	46	56	78
Maestría	59	76	62	45	45	63
Doctorado	10	3	1	1	11	15
SUV	33	103	101	104	39	72
Maestría	33	103	101	104	39	72

Fuente: Coordinación General de Investigación, Posgrado y Vinculación.
Corte a: Diciembre de cada año.

Alumnos

Alumnos beneficiados con becas Manutención [1] por entidad universitaria y sexo, ciclos 2016-2017 al 2021-2022 Cuadro 1.1.87

Entidad universitaria / Sexo	Ciclo					
	2016-2017	2017-2018	2018-2019	2019-2020	2020-2021	2021-2022
Red Universitaria	4,830	5,754	0	13,456	9,144	8,649
Hombres	n.d.	n.d.	n.d.	n.d.	4,109	3,692
Mujeres	n.d.	n.d.	n.d.	n.d.	5,035	4,957
Centros universitarios	4,775	5,708	0	13,191	8,909	8,432
Hombres	n.d.	n.d.	n.d.	n.d.	4,013	3,612
Mujeres	n.d.	n.d.	n.d.	n.d.	4,896	4,820
CU temáticos	1,369	1,929	0	8,263	5,349	4,282
Hombres	n.d.	n.d.	n.d.	n.d.	2,481	1,932
Mujeres	n.d.	n.d.	n.d.	n.d.	2,868	2,350
CUAAD	65	166	0	539	327	295
Hombres	n.d.	n.d.	n.d.	n.d.	132	113
Mujeres	n.d.	n.d.	n.d.	n.d.	195	182
CUCBA	53	98	0	670	635	97
Hombres	n.d.	n.d.	n.d.	n.d.	207	33
Mujeres	n.d.	n.d.	n.d.	n.d.	428	64
CUCEA	190	399	0	1,919	1,200	1,040
Hombres	n.d.	n.d.	n.d.	n.d.	501	428
Mujeres	n.d.	n.d.	n.d.	n.d.	699	612
CUCEI	707	661	0	1,224	1,471	1,164
Hombres	n.d.	n.d.	n.d.	n.d.	1,033	781
Mujeres	n.d.	n.d.	n.d.	n.d.	438	383
CUCS	184	409	0	2,504	907	1,027
Hombres	n.d.	n.d.	n.d.	n.d.	299	349
Mujeres	n.d.	n.d.	n.d.	n.d.	608	678
CUCSH	170	196	0	1,407	809	659
Hombres	n.d.	n.d.	n.d.	n.d.	309	228
Mujeres	n.d.	n.d.	n.d.	n.d.	500	431
CU regionales	3,406	3,779	0	4,928	7,120	7,939
Hombres	n.d.	n.d.	n.d.	n.d.	1,532	1,680
Mujeres	n.d.	n.d.	n.d.	n.d.	2,028	2,470
CUALTOS	279	491	0	476	219	460
Hombres	n.d.	n.d.	n.d.	n.d.	70	153
Mujeres	n.d.	n.d.	n.d.	n.d.	149	307

Alumnos

Alumnos beneficiados con becas Manutención [1] por entidad universitaria y sexo, ciclos 2016-2017 al 2021-2022 Cuadro 1.1.87

Entidad universitaria / Sexo	Ciclo					
	2016-2017	2017-2018	2018-2019	2019-2020	2020-2021	2021-2022
CUCIÉNEGA	733	718	0	582	316	504
Hombres	n.d.	n.d.	n.d.	n.d.	121	219
Mujeres	n.d.	n.d.	n.d.	n.d.	195	285
CUCOSTA	287	312	0	587	731	687
Hombres	n.d.	n.d.	n.d.	n.d.	327	325
Mujeres	n.d.	n.d.	n.d.	n.d.	404	362
CUCOSTASUR	487	428	0	390	190	314
Hombres	n.d.	n.d.	n.d.	n.d.	89	117
Mujeres	n.d.	n.d.	n.d.	n.d.	101	197
CULAGOS	404	408	0	526	460	291
Hombres	n.d.	n.d.	n.d.	n.d.	218	127
Mujeres	n.d.	n.d.	n.d.	n.d.	242	164
CUNORTE	321	318	0	141	364	280
Hombres	n.d.	n.d.	n.d.	n.d.	158	107
Mujeres	n.d.	n.d.	n.d.	n.d.	206	173
CUSUR	413	505	0	328	359	636
Hombres	n.d.	n.d.	n.d.	n.d.	143	217
Mujeres	n.d.	n.d.	n.d.	n.d.	216	419
CUTONALÁ	177	305	0	1,472	921	617
Hombres	n.d.	n.d.	n.d.	n.d.	406	267
Mujeres	n.d.	n.d.	n.d.	n.d.	515	350
CUVALLES	305	294	0	426	0	361
Hombres	n.d.	n.d.	n.d.	n.d.	0	148
Mujeres	n.d.	n.d.	n.d.	n.d.	0	213
SUV	55	46	0	265	235	217
Hombres	n.d.	n.d.	n.d.	n.d.	96	80
Mujeres	n.d.	n.d.	n.d.	n.d.	139	137

Fuente: Coordinación General de Servicios a Universitarios, Coordinación de Servicios Estudiantiles.
Corte a: Diciembre de 2021.
Notas: [1] A partir del ciclo 2014-2015 el nombre cambió de PRONABES a Manutención.
n.d. = No disponible.
Para el 2018-2019 por cambio de gobierno la convocatoria de Manutención no se publicó.

Alumnos

Alumnos beneficiarios de programas y servicios, 2016-2021

Cuadro 1.1.88

Programa o servicio	Año					
	2016	2017	2018	2019	2020	2021
Total de beneficiarios	146,692	152,609	144,582	228,574	51,637	158,446
Aplicación de vacunas	12,737	8,440	10,914	24,719	0	0
Apoyos económicos para estudios de idiomas a estudiantes sobresalientes	1,249	285	2,048	250	847	453
Atención médica y odontológica	28,424	18,869	10,914	26,279	0	0
Bolsa de trabajo	2,500	2,000	3,805	4,709	3,887	2,084
Ceremonia de reconocimiento y estímulo a estudiantes sobresalientes	543	524	533	547	0	310
Congreso anual de orientación educativa	230	0	0	0	0	0
Cortesías para actividades culturales	900	0	0	0	0	0
Cursos de preparación para los exámenes Piense II y College Board	1,304	1,428	1,091	1,479	0	890
Defensa de los derechos estudiantiles	371	2,330	2,018	5,996	5,402	850
Difusión de la oferta educativa	1,985	2,020	2,169	4,035	0	1,100
Educación sexual	10,649	12,399	5,050	20,810	1,920	1,200
Estímulos económicos a estudiantes sobresalientes	970	1,008	1,042	1,492	909	795
Expo Profesiones	2,995	4,000	5,221	0	0	10,236
Jornadas estudiantiles	17,450	21,500	26,500	28,000	19,010	6,800
Prevención del VIH/Sida	1,627	6,470	5,050	1,734	714	1,200
Prevención de trastornos alimentarios	656	980	3,206	280	1,352	0
Prevención del delito	9,629	10,722	11,373	21,204	8,636	1,600
Prevención del suicidio	2,609	1,874	2,451	7,878	1,308	1,230
Prevención para la salud	15,723	20,845	26,500	20,810	0	0
Programa contra accidentes	450	0	0	0	0	0
Programa contra adicciones	15,043	13,062	9,614	9,320	3,452	1,800
Promoción de valores	2,000	0	0	0	0	0
Salud del adolescente	13,705	18,956	10,914	18,209	0	0
Talleres de orientación vocacional	174	215	251	120	0	35
Talleres de reorientación vocacional	15	0	0	0	0	0
Trámites de afiliación de alumnos al IMSS	2,754	4,682	3,918	30,703	4,200	127,863

Fuente: Coordinación General de Servicios a Universitarios, Coordinación de Servicios Estudiantiles.
Corte a: Diciembre de cada año.
Notas: Unidad de medida: Personas beneficiadas.
n.d.= No disponible.
Desde 2014 ya no se dan apoyos económicos a estudiantes para actividades extracurriculares debido a que ya no se generó presupuesto para llevar a cabo esta actividad.
Los rubros que tenían beneficiarios contabilizados hasta 2019 y que en 2020 no reportan cantidad de beneficiarios corresponden a actividades que se realizaban presencialmente en las escuelas y en eventos especiales que fueron suspendidos por la contingencia sanitaria del COVID-19.
La ceremonia de reconocimiento a estudiantes sobresalientes fue cancelada tanto en el ciclo escolar 2020A como en el 2020B, motivo por el cuál no se reportan datos en ese rubro.

Alumnos

Evolución del Programa de Estímulos a Estudiantes Sobresalientes, por entidad universitaria y programa, 2016-2021 Cuadro 1.1.89

Entidad universitaria / Programa	Año					
	2016	2017	2018	2019	2020	2021
Red universitaria	2,752	1,817	3,671	2,318	1,983	1,558
Ceremonia de reconocimiento y estímulo a estudiantes sobresalientes	533	524	533	547	0	310
Apoyos económicos para estudios de idiomas a estudiantes sobresalientes	1,249	285	2,096	309	847	453
Estímulos económicos a estudiantes sobresalientes	970	1,008	1,042	1,462	1,136	795
Centros universitarios	2,001	1,103	1,698	1,333	1,279	910
Ceremonia de reconocimiento y estímulo a estudiantes sobresalientes	329	328	326	341	0	190
Apoyos económicos para estudios de idiomas a estudiantes sobresalientes	1,025	120	712	152	683	224
Estímulos económicos a estudiantes sobresalientes	647	655	660	840	596	496
CU temáticos	1,133	585	870	710	847	468
Ceremonia de reconocimiento y estímulo a estudiantes sobresalientes	135	134	129	140	0	75
Apoyos económicos para estudios de idiomas a estudiantes sobresalientes	645	90	376	108	525	113
Estímulos económicos a estudiantes sobresalientes	353	361	365	462	322	280
CUAAD	139	72	119	88	46	52
Ceremonia de reconocimiento y estímulo a estudiantes sobresalientes	25	25	25	25	0	12
Apoyos económicos para estudios de idiomas a estudiantes sobresalientes	70	2	48	9	12	10
Estímulos económicos a estudiantes sobresalientes	44	45	46	54	34	30
CUCBA	101	43	47	51	41	34
Ceremonia de reconocimiento y estímulo a estudiantes sobresalientes	10	10	9	11	0	5
Apoyos económicos para estudios de idiomas a estudiantes sobresalientes	60	3	8	1	10	2
Estímulos económicos a estudiantes sobresalientes	31	30	30	39	31	27
CUCEA	255	104	135	152	193	86
Ceremonia de reconocimiento y estímulo a estudiantes sobresalientes	22	19	22	20	0	12
Apoyos económicos para estudios de idiomas a estudiantes sobresalientes	160	2	32	24	132	20
Estímulos económicos a estudiantes sobresalientes	73	83	81	108	61	54
CUCEI	256	107	178	159	181	102
Ceremonia de reconocimiento y estímulo a estudiantes sobresalientes	24	25	24	26	0	16
Apoyos económicos para estudios de idiomas a estudiantes sobresalientes	175	14	80	33	116	33
Estímulos económicos a estudiantes sobresalientes	57	68	74	100	65	53
CUCS	236	153	276	158	230	104
Ceremonia de reconocimiento y estímulo a estudiantes sobresalientes	27	28	27	31	0	15
Apoyos económicos para estudios de idiomas a estudiantes sobresalientes	120	48	176	31	150	25
Estímulos económicos a estudiantes sobresalientes	89	77	73	96	80	64
CUCSH	146	106	115	102	156	90
Ceremonia de reconocimiento y estímulo a estudiantes sobresalientes	27	27	22	27	0	15
Apoyos económicos para estudios de idiomas a estudiantes sobresalientes	60	21	32	10	105	23
Estímulos económicos a estudiantes sobresalientes	59	58	61	65	51	52
CU regionales	868	518	828	623	432	442
Ceremonia de reconocimiento y estímulo a estudiantes sobresalientes	194	194	197	201	0	115
Apoyos económicos para estudios de idiomas a estudiantes sobresalientes	380	30	336	44	158	111
Estímulos económicos a estudiantes sobresalientes	294	294	295	378	274	216

Alumnos

Evolución del Programa de Estímulos a Estudiantes Sobresalientes, por entidad universitaria y programa, 2016-2021 Cuadro 1.1.89

Entidad universitaria / Programa	Año					
	2016	2017	2018	2019	2020	2021
CUALTOS	106	63	87	61	49	36
Ceremonia de reconocimiento y estímulo a estudiantes sobresalientes	25	25	16	17	0	10
Apoyos económicos para estudios de idiomas a estudiantes sobresalientes	50	7	40	7	18	4
Estímulos económicos a estudiantes sobresalientes	31	31	31	37	31	22
CUCIÉNEGA	127	72	94	84	58	43
Ceremonia de reconocimiento y estímulo a estudiantes sobresalientes	32	29	26	29	0	14
Apoyos económicos para estudios de idiomas a estudiantes sobresalientes	60	7	32	5	22	3
Estímulos económicos a estudiantes sobresalientes	35	36	36	50	36	26
CUCOSTA	110	61	154	93	47	44
Ceremonia de reconocimiento y estímulo a estudiantes sobresalientes	27	28	33	35	0	16
Apoyos económicos para estudios de idiomas a estudiantes sobresalientes	50	0	88	13	17	3
Estímulos económicos a estudiantes sobresalientes	33	33	33	45	30	25
CUCOSTASUR	87	55	61	63	42	55
Ceremonia de reconocimiento y estímulo a estudiantes sobresalientes	20	20	21	19	0	13
Apoyos económicos para estudios de idiomas a estudiantes sobresalientes	35	3	8	2	14	18
Estímulos económicos a estudiantes sobresalientes	32	32	32	42	28	24
CULAGOS	77	45	55	60	42	35
Ceremonia de reconocimiento y estímulo a estudiantes sobresalientes	13	15	17	19	0	10
Apoyos económicos para estudios de idiomas a estudiantes sobresalientes	35	0	8	3	13	2
Estímulos económicos a estudiantes sobresalientes	29	30	30	38	29	23
CUNORTE	43	46	51	56	45	33
Ceremonia de reconocimiento y estímulo a estudiantes sobresalientes	14	15	14	16	0	12
Apoyos económicos para estudios de idiomas a estudiantes sobresalientes	0	2	8	1	15	0
Estímulos económicos a estudiantes sobresalientes	29	29	29	39	30	21
CUSUR	154	62	127	79	40	71
Ceremonia de reconocimiento y estímulo a estudiantes sobresalientes	25	24	25	24	0	15
Apoyos económicos para estudios de idiomas a estudiantes sobresalientes	90	0	64	7	9	30
Estímulos económicos a estudiantes sobresalientes	39	38	38	48	31	26
CUTONALÁ	84	62	118	67	38	70
Ceremonia de reconocimiento y estímulo a estudiantes sobresalientes	20	21	28	24	0	13
Apoyos económicos para estudios de idiomas a estudiantes sobresalientes	30	8	56	5	8	32
Estímulos económicos a estudiantes sobresalientes	34	33	34	38	30	25
CUVALLES	80	52	81	60	71	55
Ceremonia de reconocimiento y estímulo a estudiantes sobresalientes	18	17	17	18	0	12
Apoyos económicos para estudios de idiomas a estudiantes sobresalientes	30	3	32	1	42	19
Estímulos económicos a estudiantes sobresalientes	32	32	32	41	29	24
CUTLAJOMULCO	-	-	-	-	0	0
Ceremonia de reconocimiento y estímulo a estudiantes sobresalientes	-	-	-	-	0	0
Apoyos económicos para estudios de idiomas a estudiantes sobresalientes	-	-	-	-	0	0
Estímulos económicos a estudiantes sobresalientes	-	-	-	-	0	0
SUV	41	42	100	50	31	31
Ceremonia de reconocimiento y estímulo a estudiantes sobresalientes	12	12	17	14	0	7
Apoyos económicos para estudios de idiomas a estudiantes sobresalientes	4	5	56	2	5	5
Estímulos económicos a estudiantes sobresalientes	25	25	27	34	26	19

Alumnos

Evolución del Programa de Estímulos a Estudiantes Sobresalientes, por entidad universitaria y programa, 2016-2021 Cuadro 1.1.89

Entidad universitaria / Programa	Año					
	2016	2017	2018	2019	2020	2021
SEMS	710	672	1,873	935	673	617
Ceremonia de reconocimiento y estímulo a estudiantes sobresalientes	192	184	190	192	0	113
Apoyos económicos para estudios de idiomas a estudiantes sobresalientes	220	160	1,328	155	159	224
Estímulos económicos a estudiantes sobresalientes	298	328	355	588	514	280

Fuente: Coordinación General de Servicios a Universitarios.
Corte a: Diciembre de cada año.
Notas: Desde 2014 ya no se dan apoyos económicos a estudiantes para actividades extracurriculares debido a que ya no se generó presupuesto para llevar a cabo esta actividad.
Unidad de medida: estímulos vigentes al finalizar la convocatoria.
La ceremonia de reconocimiento a estudiantes sobresalientes fue cancelada tanto en el ciclo escolar 2020A como en el 2020B, motivo por el cuál no se reportan datos en ese rubro.

Alumnos

Apoyos económicos para estudios de idiomas a estudiantes sobresalientes en la Red Universitaria, por entidad universitaria y programa educativo, 2016-2021 Cuadro 1.1.90

Entidad universitaria / Programa educativo	Año					
	2016	2017	2018	2019	2020	2021
Red Universitaria	1,249	285	2,096	309	847	453
Centros universitarios	1,025	120	712	152	683	224
CU temáticos	645	90	376	108	525	113
CUAAD	70	2	48	9	12	10
Licenciatura en Arquitectura	n.d.	n.d.	n.d.	n.d.	n.d.	6
Licenciatura en Artes Escénicas para la Expresión Teatral	n.d.	n.d.	n.d.	n.d.	n.d.	2
Licenciatura en Artes Visuales para la Expresión Fotográfica	n.d.	n.d.	n.d.	n.d.	n.d.	2
CUCBA	60	3	8	1	10	2
Ingeniero Agrónomo	n.d.	n.d.	n.d.	n.d.	n.d.	1
Licenciatura en Medicina Veterinaria y Zootecnia	n.d.	n.d.	n.d.	n.d.	n.d.	1
CUCEA	160	2	32	24	132	20
Licenciatura en Administración	n.d.	n.d.	n.d.	n.d.	n.d.	4
Licenciatura en Administración Financiera y Sistemas	n.d.	n.d.	n.d.	n.d.	n.d.	3
Licenciatura en Contaduría Pública	n.d.	n.d.	n.d.	n.d.	n.d.	5
Licenciatura en Negocios Internacionales	n.d.	n.d.	n.d.	n.d.	n.d.	2
Licenciatura en Turismo	n.d.	n.d.	n.d.	n.d.	n.d.	6
CUCEI	175	14	80	33	116	33
Ingeniería Civil	n.d.	n.d.	n.d.	n.d.	n.d.	10
Ingeniería en Comunicaciones y Electrónica	n.d.	n.d.	n.d.	n.d.	n.d.	4
Ingeniería Industrial	n.d.	n.d.	n.d.	n.d.	n.d.	4
Licenciatura en Física	n.d.	n.d.	n.d.	n.d.	n.d.	5
Licenciatura en Matemáticas	n.d.	n.d.	n.d.	n.d.	n.d.	3
Licenciatura en Químico Farmacéutico Biólogo	n.d.	n.d.	n.d.	n.d.	n.d.	7
CUCS	120	48	176	31	150	25
Licenciatura en Cirujano Dentista	n.d.	n.d.	n.d.	n.d.	n.d.	3
Licenciatura en Nutrición	n.d.	n.d.	n.d.	n.d.	n.d.	9
Licenciatura en Psicología	n.d.	n.d.	n.d.	n.d.	n.d.	6
Médico Cirujano y Partero	n.d.	n.d.	n.d.	n.d.	n.d.	7
CUCSH	60	21	32	10	105	23
Abogado	n.d.	n.d.	n.d.	n.d.	n.d.	15
Licenciatura en Docencia del Inglés como Lengua Extranjera	n.d.	n.d.	n.d.	n.d.	n.d.	2
Licenciatura en Relaciones Internacionales	n.d.	n.d.	n.d.	n.d.	n.d.	4
Licenciatura en Trabajo Social	n.d.	n.d.	n.d.	n.d.	n.d.	2
CU regionales	380	30	336	44	158	111
CUALTOS	50	7	40	7	18	4
Licenciatura en Administración	n.d.	n.d.	n.d.	n.d.	n.d.	1
Licenciatura en Cirujano Dentista	n.d.	n.d.	n.d.	n.d.	n.d.	1
Médico Cirujano y Partero	n.d.	n.d.	n.d.	n.d.	n.d.	2
CUCIÉNEGA	60	7	32	5	22	3
Ingeniería en Computación	n.d.	n.d.	n.d.	n.d.	n.d.	1
Licenciatura en Agronegocios	n.d.	n.d.	n.d.	n.d.	n.d.	2

Alumnos

Apoyos económicos para estudios de idiomas a estudiantes sobresalientes en la Red Universitaria, por entidad universitaria y programa educativo, 2016-2021 Cuadro 1.1.90

Entidad universitaria / Programa educativo	Año					
	2016	2017	2018	2019	2020	2021
CUCOSTA	50	0	88	13	17	3
Licenciatura en Arquitectura	n.d.	n.d.	n.d.	n.d.	n.d.	1
Médico Cirujano y Partero	n.d.	n.d.	n.d.	n.d.	n.d.	2
CUCOSTASUR	35	3	8	2	14	18
Licenciatura en Biología Marina	n.d.	n.d.	n.d.	n.d.	n.d.	6
Licenciatura en Administración	n.d.	n.d.	n.d.	n.d.	n.d.	8
Ingeniería Mecatrónica	n.d.	n.d.	n.d.	n.d.	n.d.	4
CULAGOS	35	0	8	3	13	2
Licenciatura en Administración	n.d.	n.d.	n.d.	n.d.	n.d.	1
Licenciatura en Psicología	n.d.	n.d.	n.d.	n.d.	n.d.	1
CUNORTE	0	2	8	1	15	0
Programa educativo	n.d.	n.d.	n.d.	n.d.	n.d.	0
CUSUR	90	0	64	7	9	30
Licenciatura en Agronegocios	n.d.	n.d.	n.d.	n.d.	n.d.	7
Licenciatura en Desarrollo Turístico Sustentable	n.d.	n.d.	n.d.	n.d.	n.d.	4
Licenciatura en Enfermería	n.d.	n.d.	n.d.	n.d.	n.d.	5
Licenciatura en Medicina Veterinaria y Zootecnia	n.d.	n.d.	n.d.	n.d.	n.d.	8
Médico Cirujano y Partero	n.d.	n.d.	n.d.	n.d.	n.d.	6
CUTONALÁ	30	8	56	5	8	32
Abogado	n.d.	n.d.	n.d.	n.d.	n.d.	8
Ingeniería en Nanotecnología	n.d.	n.d.	n.d.	n.d.	n.d.	5
Licenciatura en Gerontología	n.d.	n.d.	n.d.	n.d.	n.d.	2
Licenciatura en Nutrición	n.d.	n.d.	n.d.	n.d.	n.d.	9
Médico Cirujano y Partero	n.d.	n.d.	n.d.	n.d.	n.d.	8
CUVALLES	30	3	32	1	42	19
Licenciatura en Agronegocios	n.d.	n.d.	n.d.	n.d.	n.d.	9
Licenciatura en Contaduría Pública	n.d.	n.d.	n.d.	n.d.	n.d.	4
Licenciatura en Educación	n.d.	n.d.	n.d.	n.d.	n.d.	6
CUTLAJOMULCO	-	-	-	-	0	0
SUV	4	5	56	2	5	5
Licenciatura en Administración de las Organizaciones	n.d.	n.d.	n.d.	n.d.	n.d.	4
Licenciatura en Gestión Cultural	n.d.	n.d.	n.d.	n.d.	n.d.	1
SEMS	220	160	1,328	155	159	224
Bachillerato General por Competencias	n.d.	n.d.	n.d.	n.d.	n.d.	224

Fuente: Coordinación General de Servicios a Universitarios, Coordinación de Servicios Estudiantiles.
Corte a: Diciembre de cada año.
Notas: Se informan los apoyos otorgados como becas de idiomas, que no afectan el presupuesto de la Coordinación de Servicios Estudiantiles, ya que se estableció un acuerdo con PROULEX para tal efecto. La Coordinación de Servicios Estudiantiles reporta que sólo se cuenta con la información desglosada por centro universitario y por carrera de los alumnos beneficiados con becas Proulex correspondientes al año 2021 por lo que no se pudo completar el cuadro con toda la información requerida.

Alumnos

Beneficiarios del Programa de Becas de Educación Media Superior de la SEP, por entidad universitaria, 2016-2021 Cuadro 1.1.91

Entidad universitaria	Año					
	2016	2017	2018	2019	2020	2021
Red universitaria	10,298	12,215	9,270	-	201	185
Centros universitarios	0	0	0	-	201	185
CU temáticos	0	0	0	-	0	0
CUAAD	0	0	0	-	0	0
CUCS	0	0	0	-	0	0
CU regionales	0	0	0	-	201	185
CUNORTE	-	-	-	-	-	-
CUSUR	0	0	0	-	201	185
SUV	0	0	0	-	0	0
SEMS	10,298	12,215	9,270	-	0	0

Fuente: Centros universitarios, Sistema de Educación Media Superior y Sistema de Universidad Virtual.
Corte a: Diciembre de cada año.
Nota: En el 2019 no hubo convocatoria del programa.
n.d. = no disponible.

Beneficiarios del programa de Oportunidades, por entidad universitaria, 2016-2021 Cuadro 1.1.92

Entidad universitaria	Año					
	2016	2017	2018	2019	2020	2021
Red universitaria	14,719	14,807	17,027	-	0	281
Centros universitarios	0	0	0	-	0	281
CU temáticos	0	0	0	-	0	0
CUAAD	0	0	0	-	0	0
CUCS	0	0	0	-	0	0
CU regionales	0	0	0	-	0	281
CUNORTE	-	-	-	-	0	281
CUSUR	0	0	0	-	0	0
SUV	0	0	0	-	0	0
SEMS	14,719	14,807	17,027	-	0	0

Fuente: Centros universitarios, Sistema de Educación Media Superior y Sistema de Universidad Virtual.
Corte a: Diciembre de cada año.
Nota: En el 2019 no hubo convocatoria del programa.
n.d. = no disponible.

Alumnos

Beneficiarios de la Beca para el Bienestar Benito Juárez por entidad universitaria y sexo, 2019 a 2021 Cuadro 1.1.93

Entidad / Sexo	Año		
	2019	2020	2021
Red universitaria	143,152	154,542	172,876
Hombres	63,529	68,894	76,363
Mujeres	79,623	85,648	96,513
Centros universitarios	2,983	3,036	4,595
Hombres	790	1,044	1,526
Mujeres	2,193	1,992	3,069
CU temáticos	640	954	1,915
Hombres	160	240	482
Mujeres	480	714	1,433
CUAAD	0	0	0
Hombres	0	0	0
Mujeres	0	0	0
CUCS [1]	640	954	1,915
Hombres	160	240	482
Mujeres	480	714	1,433
CU regionales	2,343	2,082	2,680
Hombres	630	804	1,044
Mujeres	1,713	1,278	1,636
CUALTOS	561	282	460
Hombres	86	86	153
Mujeres	475	196	307
CUCOSTASUR	574	524	521
Hombres	233	264	233
Mujeres	341	260	288
CUCIÉNEGA	657	599	1,004
Hombres	113	223	404
Mujeres	544	376	600
CUNORTE	345	357	410
Hombres	139	143	183
Mujeres	206	214	227
CUSUR	125	201	185
Hombres	33	45	37
Mujeres	92	156	148
CUVALLES	81	119	100
Hombres	26	43	34
Mujeres	55	76	66

Alumnos

Beneficiarios de la Beca para el Bienestar Benito Juárez por entidad universitaria y sexo, 2019 a 2021 Cuadro 1.1.93

Entidad / Sexo	Año		
	2019	2020	2021
SUV	286	238	218
Hombres	71	97	81
Mujeres	215	141	137
SEMS	139,883	151,268	168,063
Hombres	62,668	67,753	74,756
Mujeres	77,215	83,515	93,307

Fuente: Centros universitarios, Sistema de Educación Media Superior y Sistema de Universidad Virtual.
Corte a: Diciembre de cada año.
Nota: [1] Solo se consideran estudiantes de educación media superior.

Alumnos

Alumnos del SUV por lugar de residencia y sexo, ciclo 2021-2022			Cuadro 1.1.94
Procedencia	Total	Hombres	Mujeres
Alumnos totales	5,317	2,389	2,928
Municipios de Jalisco	3,950	1,702	2,248
Acatic	10	1	9
Acatlán de Juárez	5	0	5
Ahualulco de Mercado	3	0	3
Amacueca	1	0	1
Amatitán	1	0	1
Ameca	19	13	6
Arandas	18	6	12
Atemajac de Brizuela	20	6	14
Atengo	2	0	2
Atotonilco el Alto	14	7	7
Atoyac	3	0	3
Autlán de Navarro	22	6	16
Ayotlán	5	2	3
Ayutla	2	0	2
Bolaños	2	2	0
Cabo Corrientes	1	0	1
Casimiro Castillo	5	1	4
Chapala	31	8	23
Chimaltitán	1	0	1
Cihuatlán	7	3	4
Cocula	2	2	0
Colotlán	2	1	1
Concepción de Buenos Aires	4	0	4
Cuautitlán	19	1	18
Cuautla	1	0	1
Cuquío	3	1	2
Degollado	3	0	3
Ejutla	5	2	3
El Arenal	7	2	5
El Grullo	4	3	1
El Limón	2	0	2
El Salto	60	20	40
Encarnación de Díaz	7	1	6

Alumnos

Alumnos del SUV por lugar de residencia y sexo, ciclo 2021-2022 Cuadro 1.1.94

Procedencia	Total	Hombres	Mujeres
Etzatlán	4	4	0
Gómez Farías	1	1	0
Guachinango	2	1	1
Guadalajara	1,171	546	625
Hostotipaquillo	5	2	3
Huejúcar	1	0	1
Huejuquilla el Alto	2	0	2
Ixtlahuacán de los Membrillos	36	15	21
Ixtlahuacán del Río	7	2	5
Jalostotitlán	16	1	15
Jamay	3	2	1
Jesús María	9	1	8
Jilotlán de los Dolores	3	1	2
Jocotepec	13	5	8
Juanacatlán	8	2	6
Juchitlán	2	1	1
La Barca	10	5	5
La Huerta	1	0	1
La Manzanilla de la Paz	2	0	2
Lagos de Moreno	36	13	23
Magdalena	2	0	2
Mascota	4	0	4
Mazamitla	10	2	8
Mexticacán	2	0	2
Mezquitic	17	7	10
Mixtlán	1	0	1
Ocotlán	11	3	8
Ojuelos de Jalisco	1	0	1
Pihuamo	1	0	1
Poncitlán	10	4	6
Puerto Vallarta	75	24	51
San Gabriel	2	0	2
San Ignacio Cerro Gordo	1	0	1
San Juan de los Lagos	12	3	9
San Julián	11	4	7

Alumnos

Alumnos del SUV por lugar de residencia y sexo, ciclo 2021-2022 Cuadro 1.1.94

Procedencia	Total	Hombres	Mujeres
San Marcos	1	0	1
San Martín de Bolaños	2	1	1
San Martín Hidalgo	4	2	2
San Miguel el Alto	17	8	9
San Pedro Tlaquepaque	367	172	195
Santa María del Oro	2	0	2
Sayula	34	15	19
Tala	20	9	11
Talpa de Allende	4	1	3
Tamazula de Gordiano	17	6	11
Tapalpa	29	6	23
Tecalitlán	6	2	4
Tecolotlán	7	0	7
Tenamaxtlán	2	0	2
Teocaltiche	4	1	3
Teocuitatlán de Corona	3	1	2
Tepatitlán de Morelos	47	19	28
Tequila	8	5	3
Teuchitlán	1	1	0
Tizapán el Alto	42	12	30
Tlajomulco de Zúñiga	298	139	159
Tolimán	1	0	1
Tomatlán	24	3	21
Tonalá	264	118	146
Tonaya	1	0	1
Totoltán	5	2	3
Tuxcueca	2	1	1
Tuxpan	10	5	5
Unión de San Antonio	3	0	3
Unión de Tula	2	0	2
Valle de Juárez	2	1	1
Villa Corona	3	1	2
Villa Guerrero	4	2	2
Villa Hidalgo	4	3	1
Villa Purificación	2	2	0

Alumnos

Alumnos del SUV por lugar de residencia y sexo, ciclo 2021-2022 Cuadro 1.1.94

Procedencia	Total	Hombres	Mujeres
Yahualica de González Gallo	10	2	8
Zacoalco de Torres	10	4	6
Zapopan	862	403	459
Zapotiltic	10	4	6
Zapotlán del Rey	3	2	1
Zapotlán el Grande	20	8	12
Zapotlanejo	10	4	6
Otros Estados	1,313	665	648
Aguascalientes	37	20	17
Baja California	59	34	25
Baja California Sur	24	17	7
Campeche	6	3	3
Chiapas	14	7	7
Chihuahua	29	7	22
Ciudad de México	233	127	106
Coahuila	18	13	5
Colima	20	12	8
Durango	6	1	5
Estado de México	288	147	141
Guanajuato	57	24	33
Guerrero	19	9	10
Hidalgo	20	12	8
Michoacán	61	29	32
Morelos	22	9	13
Nayarit	38	21	17
Nuevo León	36	16	20
Oaxaca	32	19	13
Puebla	35	14	21
Querétaro	41	19	22
Quintana Roo	27	10	17
San Luis Potosí	24	15	9
Sinaloa	33	14	19
Sonora	22	15	7
Tabasco	8	7	1
Tamaulipas	17	7	10

Alumnos

Alumnos del SUV por lugar de residencia y sexo, ciclo 2021-2022 Cuadro 1.1.94

Procedencia	Total	Hombres	Mujeres
Tlaxcala	5	4	1
Veracruz	33	11	22
Yucatán	19	8	11
Zacatecas	30	14	16
Otros países	54	22	32
Alemania	1	0	1
Australia	1	0	1
Brasil	1	1	0
Bulgaria	1	1	0
Canadá	2	1	1
Chile	2	2	0
Colombia	3	1	2
Costa Rica	1	1	0
Ecuador	8	3	5
El Salvador	3	0	3
Estados Unidos de América	24	8	16
Japón	1	1	0
Luxemburgo	1	1	0
Mónaco	1	0	1
Países Bajos	1	0	1
Perú	2	1	1
Reino Unido	1	1	0

Fuente: Sistema de Universidad Virtual.
Corte a: Septiembre de 2021.
Nota: Se reporta la matrícula de acuerdo al lugar donde viven, independientemente de su nacionalidad.

Alumnos

Alumnos del PROULEX por sede e idioma impartido, 2016-2018 Cuadro 1.1.95

Entidad universitaria	Año												
	2016				2017				2018				
	Total	Idioma			Total	Idioma			Total	Idioma			
		Inglés	Francés	Alemán		Inglés	Francés	Alemán		Inglés	Francés	Alemán	Chino
Sedes	86,329	81,005	2,711	2,613	58,962	53,036	3,374	2,552	85,179	59,677	3,199	2,463	507
Locales	64,333	59,124	2,596	2,613	36,744	31,196	2,996	2,552	63,023	56,854	3,199	2,463	507
Alcalde	-	-	-	-	-	-	-	-	768	754	14	-	-
CIP	4,866	0	2,253	2,613	5,061	0	2,509	2,552	5,567	-	2,597	2,463	507
CUCEA	6,466	6,466	-	-	5,610	5,610	-	-	5,412	5,412	-	-	-
La Paz	7,301	7,301	-	-	7,019	7,019	-	-	6,846	6,846	-	-	-
San Isidro	5,788	5,445	343	0	6,780	6,344	436	-	6,566	6,158	408	-	-
Sociales	7,697	7,697	-	-	7,437	7,386	51	-	7,384	7,204	180	-	-
Sur	4,994	4,994	-	-	4,837	4,837	-	-	4,740	4,740	-	-	-
Tecnológico	12,299	12,299	-	-	11,640	11,640	-	-	10,874	10,874	-	-	-
Tepeyac	6,355	6,355	-	-	6,133	6,133	-	-	5,812	5,812	-	-	-
Universidad	8,567	8,567	-	-	9,093	9,093	-	-	9,054	9,054	-	-	-
Foráneas	21,996	21,881	115	0	22,218	21,840	378	0	22,156	21,909	247	0	0
Autlán	3,027	3,027	-	-	3,069	3,069	-	-	2,823	2,823	-	-	-
Lagos	3,666	3,666	-	-	3,516	3,516	-	-	3,146	3,146	-	-	-
Ocotlán	3,288	3,288	-	-	2,910	2,910	-	-	2,701	2,701	-	-	-
Puerto Vallarta	4,876	4,795	81	-	6,155	5,777	378	-	6,519	6,272	247	-	-
Tepatitlán	3,003	3,003	-	-	2,884	2,884	-	-	3,207	3,207	-	-	-
Zapotlán	4,136	4,102	34	0	3,684	3,684	-	-	3,760	3,760	-	-	-

Fuente: CUCEA, Coordinación de Entidades Productivas para la Generación de Recursos Complementarios, PROULEX.
Corte a: Septiembre de cada año.
Nota: Unidad de medida: inscripciones.

Alumnos

Alumnos del PROULEX por sede e idioma impartido, 2019-2021 Cuadro 1.1.96

Entidad universitaria	Año														
	2019					2020					2021				
	Total	Idioma				Total	Idioma				Total	Idioma			
		Inglés	Francés	Alemán	Chino		Inglés	Francés	Alemán	Chino		Inglés	Francés	Alemán	Chino
Sedes	96,791	89,702	2,802	1,919	342	77,827	70,145	3,359	2,322	481	89,084	80,632	4,137	2,667	657
Locales	77,274	70,352	2,635	1,919	342	64,846	57,348	3,175	2,322	481	78,109	69,984	3,862	2,630	642
Academy	2,026	-	-	-	-	1,520	-	-	-	-	991	-	-	-	-
Alcalde	3,122	3,086	36	0	0	2,754	2,750	4	-	-	3,288	3,193	89	6	-
CIP	4,085	0	1,851	1,892	342	5,146	209	2,174	2,282	481	5,153	36	2,131	2,375	611
CUCEA	4,795	4,795	-	-	-	2,835	2,835	-	-	-	2,320	2,240	76	1	3
Interact	1,409	1,409	-	-	-	1,185	1,185	-	-	-	126	126	-	-	-
Jobs	9,064	9,064	-	-	-	10,868	10,868	-	-	-	15,421	15,421	-	-	-
Jobs SEMS	-	-	-	-	-	4,426	4,426	-	-	-	17,540	17,540	-	-	-
La Paz	5,584	5,584	-	-	-	4,619	4,462	157	-	-	4,225	3,993	232	-	-
San Isidro	6,973	6,368	605	-	-	5,151	4,556	589	6	-	5,336	4,689	579	64	4
Santa Anita	2,881	2,813	41	27	-	3,220	3,146	40	34	-	3,749	3,477	147	125	-
Sociales	6,256	6,154	102	-	-	4,048	3,837	211	-	-	3,549	3,172	361	5	11
Sur	4,323	4,323	-	-	-	2,726	2,726	-	-	-	2,418	2,418	-	-	-
Tecnológico	10,476	10,476	-	-	-	6,370	6,370	-	-	-	4,864	4,819	23	10	12
Tepeyac	5,329	5,329	-	-	-	2,966	2,966	-	-	-	3,361	3,103	213	44	1
Universidad	8,395	8,395	-	-	-	5,002	5,002	-	-	-	4,346	4,335	11	-	-
UTEG	2,556	2,556	-	-	-	2,010	2,010	-	-	-	1,422	1,422	-	-	-
Foráneas	19,517	19,350	167	0	0	12,981	12,797	184	0	0	10,975	10,648	275	37	15
Autlán	2,565	2,565	-	-	-	1,762	1,762	-	-	-	1,396	1,384	12	-	-
Lagos	2,305	2,305	-	-	-	1,579	1,579	-	-	-	1,366	1,335	18	13	-
Manzanillo	465	465	-	-	-	373	373	-	-	-	-	-	-	-	-
Ocotlán	2,350	2,350	-	-	-	1,845	1,845	-	-	-	1,642	1,578	38	11	15
Puerto Vallarta	5,565	5,398	167	-	-	3,117	2,933	184	-	-	3,122	2,967	152	3	-
Tepatitlán	2,566	2,566	-	-	-	1,760	1,760	-	-	-	1,366	1,348	18	-	-
Zapotlán	3,701	3,701	-	-	-	2,545	2,545	-	-	-	2,083	2,036	37	10	-

Fuente: CUCEA, Coordinación de Entidades Productivas para la Generación de Recursos Complementarios, PROULEX.
Corte a: Septiembre de cada año.
Nota: Unidad de medida: inscripciones.

Alumnos

Alumnos del PROULEX por tipo de programa, 2016-2021 Cuadro 1.1.97

Programa	Año					
	2016	2017	2018	2019	2020	2021
Total de alumnos	91,429	90,228	89,339	97,124	78,420	89,084
Alumnos en idiomas	86,329	85,828	85,179	94,765	76,307	88,093
Inglés	81,005	79,902	78,763	89,702	70,145	80,632
Business English	160	184	153	128	510	342
Certificado Avanzado	3,527	3,674	3,435	3,112	3,287	3,078
Certificado	6,882	6,608	6,334	5,590	5,502	4,531
Cursos Especiales	1,547	1,750	1,514	5,952	-	1,710
Diploma Universitario	57,846	57,046	56,462	50,879	32,653	28,359
English Teacher Training Diploma	99	138	102	31	16	19
Juniors Curso de Verano	505	666	851	1,313	1,087	783
Juniors Primaria y Secundaria	10,242	9,598	9,681	9,531	8,215	6,539
Preparación para TOEFL	197	238	231	137	236	295
Jobs	-	-	-	9,064	10,868	15,421
Interact	-	-	-	1,409	1,185	126
Jobs SEMS	-	-	-	-	4,426	17,540
UTEG	-	-	-	2,556	2,010	1,422
Access (Programa Embajada Estados Unidos)	-	-	-	-	150	467
Francés	2,711	3,374	3,446	2,802	3,359	4,137
Diploma Universitario	2,454	3,083	3,075	2,485	2,853	3,337
Certificado	257	291	371	317	435	485
Juniors Secundaria	-	-	-	-	42	103
Atelier	-	-	-	-	27	18
Preparación Certificación B2	-	-	-	-	2	33
Juniors Curso de Verano	-	-	-	-	-	13
Cursos Especiales	-	-	-	-	-	148
Alemán	2,613	2,552	2,463	1,919	2,322	2,667
Diploma Universitario	2,445	2,317	2,162	1,732	2,119	2,285
Certificado	168	235	301	187	203	382
Chino	-	-	507	342	481	657
Diploma Universitario	-	-	507	342	420	530
Certificado	-	-	-	-	61	89
Certificado Avanzado	-	-	-	-	-	26
Cursos Especiales	-	-	-	-	-	12

Alumnos

Alumnos del PROULEX por tipo de programa, 2016-2021 Cuadro 1.1.97

Programa	Año					
	2016	2017	2018	2019	2020	2021
Alumnos en otros programas	5,100	4,400	4,160	2,359	2,113	991
After Effects	-	-	-	-	11	1
Animación 3D Maya [1]	20	39	66	0	-	-
Audition	-	-	-	-	-	1
Autocad	256	230	197	75	-	1
Community Manager [1]	138	133	96	52	84	-
Cómputo Básico [1]	198	141	78	60	58	-
Cómputo Integral [1]	847	751	909	362	-	-
Cómputo Integral Avanzado [1]	239	144	215	268	-	-
Curso 3Ds Max [1]	68	48	18	22	-	-
Curso Control Total de Nóminas [1]	148	111	52	36	-	-
Curso de Verano Juniors	48	21	82	82	24	16
Curso en Mantenimiento de PC [1]	114	96	87	30	-	-
Cursos Empresariales [1]	299	312	291	70	-	-
Diplomado Administrativo Contable	271	184	174	150	160	-
Diplomado en Diseño Editorial [1]	139	46	48	16	-	-
Diplomado en Diseño Gráfico [1]	407	316	274	189	-	-
Diplomado en Diseño Web y Multimedia	154	174	35	35	86	-
Diplomado en Programación	356	297	278	131	102	-
Diplomado en Programación Avanzada	62	75	38	17	-	-
Diplomado en Programación para Internet [1]	12	12	74	0	-	-
Diplomado en Redes [1]	23	76	64	28	-	-
Diplomado en Técnicas de Representación Arquitectónicas [1]	23	32	13	0	-	-
Diseño Gráfico Beginner	-	-	-	-	-	10
Excel 01	-	-	-	-	147	233
Excel 02	-	-	-	-	-	54
Excel 03	-	-	-	-	-	55
Fotografía Avanzada [1]	-	-	107	60	-	-
Fotografía y Retoque Digital [1]	118	144	70	0	6	-
Google Apps	-	-	-	-	87	9
HTML5 [1]	0	-	-	-	-	-
Ilustrador	-	-	-	-	-	18
InDesign	-	-	-	-	-	7

Alumnos

Alumnos del PROULEX por tipo de programa, 2016-2021

Cuadro 1.1.97

Programa	Año					
	2016	2017	2018	2019	2020	2021
Introducción a Computación	-	-	-	-	-	57
iPad Control [1]	-	9	0	0	-	-
Java	-	-	-	-	-	1
Master Animación	-	-	-	-	-	3
Master Contable	271	184	174	150	160	37
Master Diseño Gráfico	-	-	-	145	160	68
Master Diseño Web	154	174	35	35	86	23
Master Office	-	-	-	-	490	96
Master Producción Audiovisual	-	-	-	-	16	25
Master Programación	356	297	278	131	102	45
Master Programación Avanzada	62	75	38	17	-	6
Moodle	-	-	10	32	15	92
Motion Graphics [1]	-	-	58	34	36	-
Office Beginners	-	-	-	-	25	22
Oficina Digital Mac [1]	19	22	0	0	-	-
Photoshop	-	-	-	-	-	11
Premier	-	-	-	-	-	2
Producción Digital (Edición de Video) [1]	92	136	61	0	8	-
Programación para Móviles Android [1]	70	15	80	12	-	-
Python	-	-	-	-	-	23
Redes Sociales 01	-	-	-	-	-	62
Redes Sociales 02 [1]	-	-	-	-	-	-
Revit Architecture [1]	110	64	102	57	-	-
Revit MEP [1]	10	10	26	36	-	-
Workshop Diseño & Publicidad [1]	16	32	32	27	-	-
Workshops After Effects	-	-	-	-	11	-
Workshops Davincy [1]	-	-	-	-	4	-
Workshops Excel	-	-	-	-	147	-
Workshops Google Apps	-	-	-	-	87	-
Youtuber Beginners	-	-	-	-	1	13

Fuente: CUCEA, Coordinación de Entidades Productivas para la Generación de Recursos Complementarios, PROULEX - COMLEX.
Corte a: Diciembre de cada año.
Nota: Unidad de medida: inscripciones.
[1] Cursos ya no ofertados en el 2021.

Alumnos

Alumnos en cursos y programas ofertados en el CECM, ciclos 2016-2017 al 2018-2019 Cuadro 1.1.98

Curso y/o Programa	Ciclo / Sede														
	2016-2017					2017-2018					2018-2019				
	Total	Guadalajara	Pto. Vallarta	Los Ángeles	Chicago	Total	Guadalajara	Pto. Vallarta	Los Ángeles	Chicago	Total	Guadalajara	Pto. Vallarta	Los Ángeles	Chicago
Total	580	344	97	39	100	618	413	103	25	77	686	469	93	18	106
Estudio de la lengua española	305	208	97	0	0	309	208	101	0	0	425	332	93	0	0
Español para principiantes	197	124	73	0	0	199	119	80	0	0	259	188	71	0	0
Español para intermedios	100	81	19	0	0	106	89	17	0	0	140	125	15	0	0
Español para avanzados	8	3	5	0	0	4	0	4	0	0	26	19	7	0	0
Cursos complementarios de la Lengua Española	275	136	0	39	100	309	205	2	25	77	261	137	0	18	106
Certificación Internacional DELE A1	1	1	0	0	0	1	1	0	0	0	0	0	0	0	0
Certificación Internacional DELE A2	7	7	0	0	0	9	9	0	0	0	3	3	0	0	0
Certificación Internacional DELE B1	26	26	0	0	0	56	56	0	0	0	42	42	0	0	0
Certificación Internacional DELE B2	40	40	0	0	0	69	69	0	0	0	47	47	0	0	0
Certificación Internacional DELE C1	13	13	0	0	0	12	12	0	0	0	10	10	0	0	0
Certificación Internacional DELE C2	7	7	0	0	0	5	5	0	0	0	3	3	0	0	0
Certificación Internacional DELE Escolares A2-B1	3	3	0	0	0	0	0	0	0	0	1	1	0	0	0
Cine Mexicano	3	3	0	0	0	3	3	0	0	0	1	1	0	0	0
Composición y Redacción	-	-	-	-	-	5	5	0	0	0	0	0	0	0	0
Conéctate con tus Raíces [1]	104	0	0	39	65	62	0	2	25	35	78	0	0	18	60
Conéctate con tus Tradiciones [1]	35	0	0	0	35	42	0	0	0	42	46	0	0	0	46
Conversación I	1	1	0	0	0	3	3	0	0	0	0	0	0	0	0
Conversación II	1	1	0	0	0	4	4	0	0	0	0	0	0	0	0
Conversación III	1	1	0	0	0	9	9	0	0	0	0	0	0	0	0
Cultura Mexicana	3	3	0	0	0	4	4	0	0	0	2	2	0	0	0
Escritura y creatividad	-	-	-	-	-	-	-	-	-	-	3	3	0	0	0
Español básico para turistas	-	-	-	-	-	-	-	-	-	-	2	2	0	0	0
Español en la Política	-	-	-	-	-	-	-	-	-	-	-	-	-	-	-
Español en los negocios	-	-	-	-	-	4	4	0	0	0	2	2	0	0	0
Español para profesionales de la salud	13	13	0	0	0	0	0	0	0	0	9	9	0	0	0
Gramática avanzada I	0	0	0	0	0	2	2	0	0	0	1	1	0	0	0
Historia del Arte Mexicano	-	-	-	-	-	1	1	0	0	0	1	1	0	0	0
Literatura Latinoamericana	1	1	0	0	0	1	1	0	0	0	1	1	0	0	0
Literatura Mexicana Contemporánea	1	1	0	0	0	1	1	0	0	0	1	1	0	0	0
Preparación para DELE	10	10	0	0	0	16	16	0	0	0	5	5	0	0	0
Redacción I	5	5	0	0	0	0	0	0	0	0	3	3	0	0	0

Fuente: CUCEA, Coordinación de Entidades Productivas para la Generación de Recursos Complementarios, Colegio de Español y Cultura Mexicana.
Corte a: Diciembre de 2018.
Notas: El Colegio de Español y Cultura Mexicana (CECM) antes era el Centro de Enseñanza para Extranjeros (CEPE).
[1] Este curso es para niños.

Alumnos

Alumnos en cursos y programas ofertados en el CECM, ciclos 2019-2020 al 2021-2022 Cuadro 1.1.99

Curso y/o Programa	Ciclo / Sede														
	2019-2020					2020-2021					2021-2022				
	Total	Guadalajara	Pto. Vallarta	Los Ángeles	Chicago	Total	Guadalajara	Pto. Vallarta	Los Ángeles	Chicago	Total	Guadalajara	Pto. Vallarta	Los Ángeles	Chicago
Total	715	514	79	39	83	375	220	31	124	0	262	174	24	64	0
Estudio de la lengua española	474	275	77	39	83	173	142	31	0	0	147	123	24	0	0
Español para principiantes	341	157	62	39	83	59	30	29	0	0	80	57	23	0	0
Español para intermedios	121	110	11	0	0	78	76	2	0	0	62	61	1	0	0
Español para avanzados	12	8	4	0	0	36	36	0	0	0	5	5	0	0	0
Cursos complementarios de la Lengua Española	241	239	2	0	0	202	78	0	124	0	115	51	0	64	0
Asesoría de Tesina	-	-	-	-	-	8	8	0	0	0	3	3	0	0	0
Certificación Internacional DELE A1	0	0	0	0	0	0	0	0	0	0	0	0	0	0	0
Certificación Internacional DELE A2	10	10	0	0	0	0	0	0	0	0	0	0	0	0	0
Certificación Internacional DELE B1	58	58	0	0	0	0	0	0	0	0	4	4	0	0	0
Certificación Internacional DELE B2	72	72	0	0	0	0	0	0	0	0	4	4	0	0	0
Certificación Internacional DELE C1	29	29	0	0	0	0	0	0	0	0	4	4	0	0	0
Certificación Internacional DELE C2	1	1	0	0	0	0	0	0	0	0	0	0	0	0	0
Certificación Internacional DELE Escolares A2-B1	2	2	0	0	0	0	0	0	0	0	0	0	0	0	0
Cine Mexicano	2	2	0	0	0	3	3	0	0	0	0	0	0	0	0
Composición y Redacción	6	6	0	0	0	0	0	0	0	0	0	0	0	0	0
Conéctate con tus Raíces [1]	0	0	0	0	0	54	0	0	54	0	24	0	0	24	0
Conéctate con tus Tradiciones [1]	0	0	0	0	0	0	0	0	0	0	0	0	0	0	0
Conversación I	6	6	0	0	0	0	0	0	0	0	0	0	0	0	0
Conversación II	5	5	0	0	0	4	4	0	0	0	0	0	0	0	0
Conversación III	4	4	0	0	0	0	0	0	0	0	0	0	0	0	0
Cultura Mexicana	6	5	1	0	0	6	6	0	0	0	3	3	0	0	0
Cultura y Civilización de América Latina	-	-	-	-	-	1	1	0	0	0	2	2	0	0	0
Diplomado Escritoras Mexicanas del Siglo XX	-	-	-	-	-	-	-	-	-	-	14	0	0	14	0
Escritura y creatividad	0	0	0	0	0	1	1	0	0	0	0	0	0	0	0
Español básico para turistas	0	0	0	0	0	0	0	0	0	0	0	0	0	0	0
Español en la Política	-	-	-	-	-	12	12	0	0	0	10	10	0	0	0
Español en los negocios	3	3	0	0	0	0	0	0	0	0	0	0	0	0	0
Español para profesionales de la salud	0	0	0	0	0	1	1	0	0	0	0	0	0	0	0
Gramática avanzada I	0	0	0	0	0	3	3	0	0	0	0	0	0	0	0
Historia del Arte Mexicano	4	4	0	0	0	0	0	0	0	0	1	1	0	0	0
Historia General de México [1]	-	-	-	-	-	2	2	0	0	0	0	0	0	0	0
Historia y civilización de América Latina	-	-	-	-	-	-	-	-	-	-	1	1	0	0	0
Inmersión cultural y voluntariado	-	-	-	-	-	-	-	-	-	-	19	0	0	19	0
Literatura Latinoamericana	4	3	1	0	0	2	2	0	0	0	1	1	0	0	0
Literatura Mexicana Contemporánea	2	2	0	0	0	0	0	0	0	0	1	1	0	0	0
México: La Historia de sus orígenes	-	-	-	-	-	-	-	-	-	-	7	0	0	7	0
One to One	-	-	-	-	-	12	12	0	0	0	14	14	0	0	0
Preparación para DELE	21	21	0	0	0	16	16	0	0	0	0	0	0	0	0
Re-conéctate con tus Raíces [1]	-	-	-	-	-	70	0	0	70	0	0	0	0	0	0

Alumnos

Alumnos en cursos y programas ofertados en el CECM, ciclos 2019-2020 al 2021-2022 Cuadro 1.1.99

Curso y/o Programa	Ciclo / Sede														
	2019-2020					2020-2021					2021-2022				
	Total	Guadalajara	Pto. Vallarta	Los Ángeles	Chicago	Total	Guadalajara	Pto. Vallarta	Los Ángeles	Chicago	Total	Guadalajara	Pto. Vallarta	Los Ángeles	Chicago
Redacción I	6	6	0	0	0	0	0	0	0	0	0	0	0	0	0
Seminario de Investigación	-	-	-	-	-	4	4	0	0	0	3	3	0	0	0
Taller de Lectura y Redacción para Universitarios	-	-	-	-	-	3	3	0	0	0	0	0	0	0	0

Fuente: CUCEA, Coordinación de Entidades Productivas para la Generación de Recursos Complementarios, Colegio de Español y Cultura Mexicana.
Corte a: Diciembre de cada año.
Notas: El Colegio de Español y Cultura Mexicana (CECM) antes era el Centro de Enseñanza para Extranjeros (CEPE). Desde el 2016 se agrega el curso Conéctate con tus Tradiciones, diseñado para impartir cursos a niños con motivo de las festividades navideñas en Latinoamérica. Se inicia la impartición de cursos en Chicago, Illinois. Se agrega a la oferta el Diploma DELE (Diploma de Español como Lengua Extranjera) aplicado en CECM mediante la acreditación ante el Instituto Cervantes, y se agrega en los 2 periodos anteriores
[1] Este curso es para niños.

Alumnos

Alumnos en nivel medio superior por IRVOE, programa educativo, escuela y sexo, 2016-2018 Cuadro 1.1.100

Clave	Programa educativo / Nombre de la escuela	Año / Sexo								
		2016			2017			2018		
		Total	Hombres	Mujeres	Total	Hombres	Mujeres	Total	Hombres	Mujeres
Alumnos en escuelas incorporadas a la UdeG		28,180	13,891	14,289	31,353	15,460	15,893	30,586	15,142	15,444
	Bachillerato general	26,911	13,525	13,386	30,276	15,140	15,136	29,560	14,845	14,715
I001	Centro Universitario Guadalajara LAMAR	208	113	95	154	82	72	143	80	63
I002	Instituto Vocacional Enrique Díaz de León	368	193	175	376	190	186	334	169	165
I003	Centro Universitario UTEG	6,665	3,444	3,221	8,111	4,174	3,937	8,355	4,385	3,970
I007	Centro Universitario Torres Andrade	134	70	64	130	55	75	115	50	65
I015	Preparatoria México	168	59	109	172	74	98	165	69	96
I019	Preparatoria San Andrés	72	38	34	93	43	50	93	44	49
I020	Preparatoria San Felipe de Híjar	99	58	41	89	49	40	85	47	38
I021	UI Estudios Superiores Internacionales	314	141	173	299	135	164	284	129	155
I023	Preparatoria Colegio España	144	66	78	197	95	102	184	87	97
I025	Escuela Preparatoria Tlaquepaque	481	218	263	531	228	303	520	225	295
I027	Escuela Preparatoria Capilla de Guadalupe	344	153	191	353	153	200	335	143	192
I028	Instituto Cultural 20 de Noviembre, A.C.	129	69	60	169	92	77	145	75	70
I058	Centro Humanístico Fray Antonio Alcalde, A.C.	335	335	0	287	287	0	262	262	0
I060	Preparatoria Anáhuac Revolución	617	291	326	647	303	344	633	294	339
I069	Escuela Preparatoria de Jilotlán de los Dolores	109	43	66	117	51	66	116	51	65
I075	Preparatoria Hermosa Provincia	823	412	411	962	480	482	1,001	496	505
I079	Escuela Preparatoria de Santa María Tequepexpan	861	465	396	933	510	423	956	529	427
I104	Colegio Abraham Lincoln	86	31	55	81	39	42	79	38	41
I112	Instituto Esperanza	76	39	37	65	31	34	63	30	33
I114	Escuela Preparatoria Mexticacán	112	48	64	114	55	59	107	50	57
I115	Centro Educativo Josefina Chávez San Juan	360	152	208	407	178	229	379	170	209
I119	Centro Educacional Tlaquepaque, A.C.	140	72	68	151	72	79	143	67	76
I120	Instituto Tapatío, A.C.	24	10	14	8	4	4	0	0	0
I121	Instituto América de Guadalajara, A.C.	83	29	54	85	33	52	81	31	50
I125	Centro Escolar José María Morelos y Pavón, A.C.	698	330	368	792	380	412	751	367	384
I133	Centro Universitario UNE	3,884	1,944	1,940	4,653	2,294	2,359	4,438	2,196	2,242
I137	Colegio Nuevo Córdoba, A.C.	74	37	37	59	26	33	56	26	30
I141	Colegio Jalisco	58	25	33	46	24	22	42	21	21
I151	Centro de Estudios Administrativos de Occidente	143	78	65	163	76	87	154	65	89
I152	Preparatoria Colegio Independencia	176	56	120	170	63	107	168	61	107
I157	Instituto Francisco Orozco y Jiménez	505	300	205	519	299	220	489	276	213
I168	Colegio Reforma Secundaria y Preparatoria, A.C.	285	131	154	308	149	159	303	147	156
I170	Liceo del Bosque, A.C.	122	56	66	140	59	81	138	58	80
I171	Centro Universitario América	163	74	89	201	92	109	174	78	96
I173	Instituto Renacimiento	194	126	68	173	107	66	164	101	63
I183	Preparatoria Domingo de Alzola	36	21	15	31	18	13	30	17	13
I185	Colegio Niños Héroes	108	50	58	101	47	54	95	43	52
I191	Escuela Preparatoria Manuel M. Diéguez	34	17	17	32	16	16	26	14	12
I203	Escuela Preparatoria San José de Gracia	224	99	125	229	97	132	216	87	129
I206	Preparatoria Pegueros, A.C.	127	61	66	129	61	68	126	60	66
I219	ITAC	94	38	56	89	36	53	79	35	44
I224	Colegio Pedro Moreno	68	35	33	48	26	22	46	27	19
I225	Escuela Preparatoria Parroquial San José de la Laja	312	142	170	330	137	193	318	135	183
I232	Centro de Estudios Profesionales Jalisco	1,317	567	750	1,387	629	758	1,275	567	708
I236	Preparatoria Anáhuac Garibaldi	430	188	242	468	223	245	467	223	244
I237	Colegio República Mexicana	89	41	48	114	54	60	114	54	60
I239	Centro de Estudios Intensivos	365	186	179	481	233	248	466	228	238

Alumnos

Alumnos en nivel medio superior por IRVOE, programa educativo, escuela y sexo, 2016-2018 Cuadro 1.1.100

Clave	Programa educativo / Nombre de la escuela	Año / Sexo								
		Total	2016		Total	2017		Total	2018	
			Hombres	Mujeres		Hombres	Mujeres		Hombres	Mujeres
I241	Licenciado Gustavo Díaz Ordaz	79	37	42	76	43	33	61	33	28
I246	Preparatoria Técnica Tlamatinime	62	26	36	70	34	36	52	23	29
I247	Preparatoria por Cooperación San Miguel	94	43	51	79	34	45	72	31	41
I250	Preparatoria USMAJAC	170	88	82	199	95	104	262	119	143
I251	Instituto Zapopan	104	50	54	97	48	49	94	48	46
I252	Preparatoria Felícitas de la Cruz	42	18	24	50	24	26	48	25	23
I253	Preparatoria Técnica Palmares	106	0	106	112	0	112	103	0	103
I254	Preparatoria Édgar N. González Anaya	69	28	41	76	29	47	78	29	49
I260	Colegio Sor Juana Inés de la Cruz	77	39	38	81	38	43	83	39	44
I262	Colegio Álamo	96	48	48	97	48	49	101	52	49
I263	Colegio Nueva España	141	61	80	130	50	80	128	46	82
I268	Centro Universitario de Ciencias Computacionales	233	120	113	261	130	131	246	122	124
I270	Escuela Preparatoria Azteca	297	134	163	399	182	217	360	159	201
I271	Centro de Estudios Universitarios de Occidente	67	36	31	111	52	59	114	54	60
I272	Colegio Octavio Paz	78	38	40	76	39	37	72	37	35
I273	Preparatoria Reforma	143	69	74	207	102	105	203	102	101
I277	Centro Universitario de Monterrey	1,297	753	544	1,441	840	601	1,424	812	612
I278	Uciénega	37	23	14	39	27	12	33	25	8
I280	Centro de Estudios Universitarios Veracruz	1,461	763	698	1,481	766	715	1,313	682	631
	Carrera de Enfermería	1,269	366	903	1,077	320	757	1,026	297	729
I021	UI Estudios Internacionales	59	20	39	63	20	43	58	24	34
I034	Escuela de Enfermería Fray Antonio Alcalde	400	106	294	330	79	251	290	71	219
I038	Escuela de Enfermería Cruz Roja Mexicana	439	121	318	430	132	298	451	129	322
I261	Escuela de Enfermería Azteca	297	86	211	205	67	138	181	52	129
I276	Escuela de Enfermería Altiplano México-americano	74	33	41	49	22	27	46	21	25

Fuente: Coordinación General de Control Escolar, Coordinación de Estudios Incorporados.
Corte a: Diciembre de cada año.
Nota: IRVOE = Instituciones con Reconocimiento de Validez Oficial de Estudios (REVOE).

Alumnos

Alumnos en nivel medio superior por IRVOE, programa educativo, escuela y sexo, 2019-2021 Cuadro 1.1.101

Clave	Programa educativo / Nombre de la escuela	Año / Sexo								
		Total	2019		Total	2020		Total	2021	
			Hombres	Mujeres		Hombres	Mujeres		Hombres	Mujeres
Alumnos en escuelas incorporadas a la UdeG		28,452	14,584	13,868	21,163	10,443	10,720	16,595	8,139	8,456
	Bachillerato general	27,433	13,842	13,591	20,276	10,208	10,068	15,774	7,926	7,848
I001	Centro Universitario Guadalajara LAMAR	132	75	57	127	64	63	108	60	48
I002	Instituto Vocacional Enrique Díaz de León	245	115	130	155	75	80	101	54	47
I003	Centro Universitario UTEG	8,868	4,719	4,149	6,277	3,312	2,965	4,592	2,417	2,175
I007	Centro Universitario Torres Andrade	92	46	46	51	25	26	19	9	10
I015	Preparatoria México	152	70	82	133	51	82	139	56	83
I019	Preparatoria San Andrés	108	56	52	93	49	44	90	50	40
I020	Preparatoria San Felipe de Híjar	41	16	25	42	17	25	51	22	29
I021	UI Estudios Superiores Internacionales [1]	267	145	122	117	69	48	0	-	-
I023	Preparatoria Colegio España	214	105	109	167	78	89	129	61	68
I025	Escuela Preparatoria Tlaquepaque	487	218	269	460	201	259	433	196	237
I027	Escuela Preparatoria Capilla de Guadalupe	301	141	160	245	112	133	211	96	115
I058	Centro Humanístico Fray Antonio Alcalde, A.C.	227	227	0	217	217	0	185	185	0
I060	Preparatoria Anáhuac Revolución	579	273	306	584	270	314	585	251	334
I069	Escuela Preparatoria de Jilotlán de los Dolores	69	32	37	64	28	36	54	22	32
I075	Preparatoria Hermosa Provincia	893	420	473	566	270	296	331	160	171
I079	Escuela Preparatoria de Santa María Tequepexpan	675	356	319	393	196	197	274	138	136
I104	Colegio Abraham Lincoln [1]	77	43	34	52	26	26	0	-	-
I112	Instituto Esperanza	52	26	26	52	28	24	42	17	25
I114	Escuela Preparatoria Mexticacán	96	42	54	56	23	33	15	9	6
I115	Centro Educativo Josefina Chávez San Juan	396	174	222	342	148	194	269	132	137
I119	Centro Educacional Tlaquepaque, A.C.	187	91	96	173	79	94	190	85	105
I121	Instituto América de Guadalajara, A.C.	71	29	42	75	33	42	79	42	37
I125	Centro Escolar José María Morelos y Pavón, A.C.	646	330	316	415	214	201	314	166	148
I133	Centro Universitario UNE	4,328	2,105	2,223	3,179	1,588	1,591	2,805	1,433	1,372
I137	Colegio Nuevo Córdoba, A.C.	59	30	29	40	19	21	29	13	16
I141	Colegio Jalisco	32	21	11	19	14	5	12	9	3
I151	Centro de Estudios Administrativos de Occidente	151	66	85	107	50	57	68	30	38
I152	Preparatoria Colegio Independencia	167	71	96	161	71	90	145	64	81
I157	Instituto Francisco Orozco y Jiménez	419	225	194	437	225	212	289	137	152
I168	Colegio Reforma Secundaria y Preparatoria, A.C.	245	121	124	238	114	124	236	101	135
I170	Liceo del Bosque, A.C.	114	52	62	86	35	51	71	32	39
I173	Instituto Renacimiento	118	66	52	123	75	48	116	74	42
I183	Preparatoria Domingo de Alzola	34	14	20	32	11	21	29	14	15
I185	Colegio Niños Héroes [1]	88	42	46	0	0	0	0	-	-
I191	Escuela Preparatoria Manuel M. Diéguez	33	19	14	20	9	11	20	9	11
I203	Escuela Preparatoria San José de Gracia	205	90	115	156	81	75	137	64	73
I206	Preparatoria Pegueros, A.C.	127	76	51	125	65	60	114	50	64
I219	ITAC	67	26	41	55	16	39	51	20	31
I224	Colegio Pedro Moreno [1]	10	5	5	0	0	0	0	-	-
I225	Escuela Preparatoria Parroquial San José de la Laja	369	131	238	344	146	198	276	114	162
I232	Centro de Estudios Profesionales Jalisco	948	449	499	594	289	305	419	207	212
I236	Preparatoria Anáhuac Garibaldi	425	196	229	418	188	230	399	163	236
I237	Colegio República Mexicana	113	47	66	108	48	60	100	46	54
I239	Centro de Estudios Intensivos	312	164	148	220	112	108	51	29	22
I241	Licenciado Gustavo Díaz Ordaz [1]	40	17	23	11	6	5	0	-	-
I246	Preparatoria Técnica Tlamatinime	54	24	30	60	34	26	61	32	29
I247	Preparatoria por Cooperación San Miguel [1]	62	26	36	49	26	23	0	-	-

Alumnos

Alumnos en nivel medio superior por IRVOE, programa educativo, escuela y sexo, 2019-2021 Cuadro 1.1.101

Clave	Programa educativo / Nombre de la escuela	Año / Sexo								
		Total	2019		Total	2020		Total	2021	
			Hombres	Mujeres		Hombres	Mujeres		Hombres	Mujeres
I251	Instituto Zapopan [1]	66	32	34	0	0	0	0	-	-
I252	Preparatoria Felícitas de la Cruz [1]	45	29	16	0	0	0	0	-	-
I253	Preparatoria Técnica Palmares	100	0	100	97	0	97	80	0	80
I254	Preparatoria Édgar N. González Anaya	88	32	56	83	31	52	67	28	39
I260	Colegio Sor Juana Inés de la Cruz	113	45	68	98	37	61	81	35	46
I262	Colegio Álamo [1]	14	6	8	0	0	0	0	-	-
I263	Colegio Nueva España	96	33	63	87	41	46	89	42	47
I268	Centro Universitario de Ciencias Computacionales	153	91	62	92	57	35	50	29	21
I270	Escuela Preparatoria Azteca	456	206	250	302	133	169	230	101	129
I271	Centro de Estudios Universitarios de Occidente	90	43	47	50	28	22	8	4	4
I272	Colegio Octavio Paz	44	21	23	15	5	10	33	19	14
I273	Preparatoria Reforma	212	107	105	149	81	68	107	60	47
I277	Centro Universitario de Monterrey	1,328	759	569	981	554	427	541	305	236
I278	Uciénega [1]	18	10	8	0	0	0	0	-	-
I280	Centro de Estudios Universitarios Veracruz	1,199	585	614	822	405	417	613	314	299
I281	Preparatoria Franciscana Santa Anita	16	11	5	39	17	22	65	22	43
I282	Centro de Educación Integral Paulo Freire	0	0	0	23	12	11	56	29	27
I285	Centro Educativo Marsella	-	-	-	-	-	-	-	30	16
I286	Instituto Educativo Jardines del Bosque	-	-	-	-	-	-	-	39	30
	Carrera de Enfermería	1,019	742	277	887	235	652	821	213	608
I021	UI Estudios Internacionales [1]	89	54	35	0	0	0	0	-	-
I034	Escuela de Enfermería Fray Antonio Alcalde	255	189	66	224	56	168	251	62	189
I038	Escuela de Enfermería Cruz Roja Mexicana	474	349	125	491	138	353	446	126	320
I261	Escuela de Enfermería Azteca	155	123	32	136	29	107	124	25	99
I276	Escuela de Enfermería Altiplano México-americano [1]	46	27	19	36	12	24	0	-	-

Fuente: Coordinación General de Control Escolar, Coordinación de Estudios Incorporados.
Corte a: Diciembre de cada año.
Notas: IRVOE = Instituciones con Reconocimiento de Validez Oficial de Estudios (REVOE).
[1] La institución ya no cuenta con Reconocimiento de Validez Oficial de Estudios.

Alumnos

Alumnos en nivel superior por IRVOE, escuela, programa educativo y sexo, 2016-2018 Cuadro 1.1.102

Clave	Nombre de la escuela / Programa educativo	Año / Sexo								
		Total	2016		Total	2017		Total	2018	
			Hombres	Mujeres		Hombres	Mujeres		Hombres	Mujeres
Alumnos en escuelas incorporadas a la UdeG		24,052	10,874	13,178	21,386	9,644	11,742	19,811	9,005	10,806
I001	Centro Universitario Guadalajara LAMAR	4,682	2,107	2,575	3,515	1,584	1,931	3,188	1,406	1,782
	Abogado	466	258	208	325	176	149	225	114	111
	Licenciatura en Administración	177	105	72	114	65	49	81	48	33
	Licenciatura en Arquitectura	207	137	70	149	99	50	131	83	48
	Licenciatura en Cirujano Dentista	641	227	414	576	198	378	499	167	332
	Licenciatura en Contaduría Pública	113	60	53	63	31	32	52	29	23
	Licenciatura en Diseño para la Comunicación Gráfica	59	28	31	30	14	16	7	2	5
	Licenciatura en Enfermería	399	91	308	322	70	252	287	60	227
	Licenciatura en Ingeniería en Civil	95	88	7	83	74	9	59	51	8
	Licenciatura en Ingeniería en Computación	47	43	4	26	22	4	21	17	4
	Licenciatura en Ingeniería en Comunicaciones y Electrónica	1	1	0	0	0	0	0	0	0
	Licenciatura en Ingeniería Industrial	67	60	7	49	47	2	36	34	2
	Licenciatura en Mercadotecnia	87	46	41	71	42	29	45	26	19
	Licenciatura en Negocios Internacionales	269	147	122	228	133	95	187	104	83
	Licenciatura en Nutrición	116	23	93	72	15	57	53	9	44
	Licenciatura en Psicología	206	45	161	114	26	88	66	14	52
	Licenciatura en Turismo	69	20	49	34	10	24	18	4	14
	Médico Cirujano Partero	1,663	728	935	1,259	562	697	1,421	644	777
I002	Instituto Vocacional Enrique Díaz de León	1,403	321	1,082	1,126	262	864	867	208	659
	Licenciatura en Nutrición	643	137	506	497	120	377	386	95	291
	Licenciatura en Psicología	760	184	576	629	142	487	481	113	368
I003	Centro Universitario UTEG	11,412	5,721	5,691	10,600	5,380	5,220	10,026	5,153	4,873
	Abogado	1,235	627	608	1,100	550	550	950	462	488
	Licenciatura en Administración	698	349	349	675	339	336	656	335	321
	Licenciatura en Arquitectura	801	563	238	771	545	226	755	532	223
	Licenciatura en Contaduría Pública	537	264	273	575	286	289	550	283	267
	Licenciatura en Cultura Física y Deportes	1,532	1,138	394	1,456	1,061	395	1,422	1,040	382
	Licenciatura en Diseño de Interiores y Ambientación	388	58	330	343	43	300	287	34	253
	Licenciatura en Diseño de Modas	123	13	110	138	19	119	144	19	125
	Licenciatura en Diseño para la Comunicación Gráfica	377	198	179	307	152	155	256	119	137
	Licenciatura en Ingeniería Civil	533	491	42	511	458	53	494	440	54
	Licenciatura en Ingeniería en Computación	265	237	28	255	228	27	254	224	30
	Licenciatura en Ingeniería en Comunicaciones y Electrónica	141	131	10	118	107	11	124	110	14
	Licenciatura en Ingeniería Industrial	670	587	83	740	642	98	744	646	98
	Licenciatura en Nutrición	863	209	654	684	175	509	608	146	462
	Licenciatura en Psicología	1,235	314	921	1,108	270	838	1,031	256	775
	Licenciatura en Químico Farmacobiólogo	611	269	342	342	147	195	231	108	123
	Licenciatura en Químico Farmacéutico Biólogo	503	224	279	707	313	394	811	359	452
	Licenciatura en Trabajo Social	900	49	851	770	45	725	709	40	669
I007	Centro Profesional Torres Andrade	98	67	31	46	30	16	33	22	11
	Abogado	98	67	31	46	30	16	33	22	11
I021	UI Estudios Internacionales	791	301	490	559	199	360	425	141	284
	Abogado	157	81	76	93	48	45	41	22	19
	Licenciatura en Administración	112	60	52	45	24	21	41	21	20
	Licenciatura en Contaduría Pública	53	27	26	57	29	28	38	20	18
	Licenciatura en Enfermería	218	41	177	212	34	178	201	34	167
	Licenciatura en Mercadotecnia	21	11	10	10	4	6	10	4	6
	Licenciatura en Negocios Internacionales	92	50	42	79	48	31	54	33	21
	Licenciatura en Psicología	83	21	62	28	7	21	17	4	13
	Licenciatura en Trabajo Social	42	7	35	25	3	22	20	3	17
	Licenciatura en Turismo	13	3	10	10	2	8	3	0	3

Alumnos

Alumnos en nivel superior por IRVOE, escuela, programa educativo y sexo, 2016-2018 — Cuadro 1.1.102

Clave	Nombre de la escuela / Programa educativo	Año / Sexo								
		Total	2016		Total	2017		Total	2018	
			Hombres	Mujeres		Hombres	Mujeres		Hombres	Mujeres
I062	Escuela de Enfermería del Instituto Mexicano del Seguro Social	152	27	125	171	37	134	159	27	132
	Licenciatura en Enfermería	152	27	125	171	37	134	159	27	132
I075	Centro Universitario de Educación Superior Hermosa Provincia	154	76	78	167	87	80	164	92	72
	Abogado	94	48	46	98	49	49	99	54	45
	Licenciatura en Administración	49	22	27	45	19	26	48	22	26
	Licenciatura en Ingeniería en Computación	11	6	5	18	14	4	13	12	1
	Licenciatura en Negocios Internacionales	-	-	-	6	5	1	4	4	0
I133	Centro Universitario UNE	3,217	1,302	1,915	3,235	1,259	1,976	3,143	1,226	1,917
	Abogado	358	190	168	326	173	153	282	150	132
	Licenciatura en Administración	260	134	126	230	122	108	235	124	111
	Licenciatura en Arquitectura	144	106	38	123	90	33	126	95	31
	Licenciatura en Cirujano Dentista	715	243	472	823	252	571	826	264	562
	Licenciatura en Contaduría Pública	189	91	98	213	110	103	234	119	115
	Licenciatura en Enfermería	750	193	557	766	187	579	717	164	553
	Licenciatura en Ingeniería en Computación	98	85	13	105	91	14	95	80	15
	Licenciatura en Mercadotecnia	82	49	33	67	38	29	74	41	33
	Licenciatura en Negocios Internacionales	217	108	109	225	107	118	227	107	120
	Licenciatura en Nutrición	112	24	88	92	18	74	72	12	60
	Licenciatura en Psicología	232	58	174	216	56	160	215	55	160
	Licenciatura en Turismo	60	21	39	49	15	34	40	15	25
I210	U de O Universitarios de Occidente	586	302	284	470	249	221	474	238	236
	Abogado	246	136	110	220	120	100	201	105	96
	Licenciatura en Administración	128	65	63	100	54	46	116	61	55
	Licenciatura en Contaduría Pública	110	58	52	82	43	39	77	40	37
	Licenciatura en Mercadotecnia	46	21	25	20	9	11	21	8	13
	Licenciatura en Negocios Internacionales	56	22	34	48	23	25	59	24	35
I249	Centro Universitario de Occidente	217	140	77	207	136	71	203	128	75
	Abogado	217	140	77	207	136	71	203	128	75
I257	Escuela de Enfermería y Nutrición Jalisco	543	129	414	556	118	438	535	119	416
	Licenciatura en Enfermería	407	99	308	418	89	329	397	86	311
	Licenciatura en Nutrición	136	30	106	138	29	109	138	33	105
I275	Escuela de Enfermería América Latina	-	-	-	91	17	74	78	15	63
	Licenciatura en Enfermería	-	-	-	91	17	74	78	15	63
I277	Centro Universitario de Monterrey [1]	793	378	415	622	274	348	510	226	284
	Abogado	324	177	147	243	119	124	201	96	105
	Licenciatura en Administración	95	49	46	65	33	32	55	29	26
	Licenciatura en Contaduría Pública	94	43	51	67	31	36	60	28	32
	Licenciatura en Ingeniería en Computación	67	54	13	41	33	8	31	26	5
	Licenciatura en Psicología	213	55	158	190	48	142	154	41	113
	Licenciatura en Negocios Internacionales	-	-	-	16	10	6	9	6	3
I279	Campus Universitario Octavio Paz	-	-	-	17	9	8	3	2	1
	Abogado	-	-	-	17	9	8	3	2	1
I280	Centro de Estudios Universitarios Veracruz [2]	4	3	1	4	3	1	3	2	1
	Abogado	4	3	1	4	3	1	3	2	1

Fuente: Coordinación General de Control Escolar, Coordinación de Estudios Incorporados.
Corte a: Diciembre de cada año.
Notas: [1] A partir del calendario 2015-A esta escuela cambió de razón social, por lo que se le otorgó un nuevo número de control de institución.
[2] A partir del calendario 2016-B esta escuela cambió de razón social, por lo que se le otorgó un nuevo número de control de institución.

Alumnos

Alumnos en nivel superior por IRVOE, escuela, programa educativo y sexo, 2019-2021 Cuadro 1.1.103

Clave	Nombre de la escuela / Programa educativo	Año / Sexo								
		Total	2019		Total	2020		Total	2021	
			Hombres	Mujeres		Hombres	Mujeres		Hombres	Mujeres
Alumnos en escuelas incorporadas a la UdeG		18,898	8,429	10,469	17,138	7,512	9,626	16,721	7,010	9,711
I001	Centro Universitario Guadalajara LAMAR	3,078	1,269	1,809	3,055	1,196	1,859	3,047	1,101	1,946
	Abogado	179	99	80	158	86	72	103	56	47
	Licenciatura en Administración	69	39	30	58	33	25	44	24	20
	Licenciatura en Arquitectura	109	71	38	94	57	37	61	32	29
	Licenciatura en Cirujano Dentista	483	157	326	484	143	341	485	126	359
	Licenciatura en Contaduría Pública	51	31	20	40	25	15	28	17	11
	Licenciatura en Diseño para la Comunicación Gráfica	12	4	8	6	1	5	6	1	5
	Licenciatura en Enfermería	336	68	268	352	59	293	395	68	327
	Licenciatura en Ingeniería en Civil	63	59	4	64	59	5	75	72	3
	Licenciatura en Ingeniería en Computación	21	16	5	12	9	3	9	7	2
	Licenciatura en Ingeniería Industrial	23	20	3	14	12	2	8	7	1
	Licenciatura en Mercadotecnia	31	15	16	28	14	14	22	13	9
	Licenciatura en Negocios Internacionales	204	98	106	191	90	101	146	64	82
	Licenciatura en Nutrición	49	4	45	48	3	45	68	7	61
	Licenciatura en Psicología	82	22	60	91	19	72	124	26	98
	Licenciatura en Turismo	24	5	19	14	3	11	14	3	11
	Médico Cirujano Partero	1,342	561	781	1,401	583	818	1,459	578	881
I002	Instituto Vocacional Enrique Díaz de León	489	101	388	339	74	265	288	51	237
	Licenciatura en Nutrición	246	55	191	212	48	164	202	33	169
	Licenciatura en Psicología	243	46	197	127	26	101	86	18	68
I003	Centro Universitario UTEG	9,937	5,072	4,865	8,926	4,568	4,358	8,498	4,235	4,263
	Abogado	928	453	475	893	443	450	799	392	407
	Licenciatura en Administración	652	324	328	548	273	275	535	263	272
	Licenciatura en Arquitectura	787	547	240	769	535	234	776	539	237
	Licenciatura en Contaduría Pública	608	316	292	496	275	221	452	264	188
	Licenciatura en Cultura Física y Deportes	1,295	926	369	1,068	778	290	844	595	249
	Licenciatura en Diseño de Interiores y Ambientación	256	26	230	238	23	215	277	31	246
	Licenciatura en Diseño de Modas	163	23	140	166	22	144	183	23	160
	Licenciatura en Diseño para la Comunicación Gráfica	251	122	129	222	98	124	216	86	130
	Licenciatura en Ingeniería Civil	478	428	50	409	359	50	373	330	43
	Licenciatura en Ingeniería en Computación	295	263	32	296	259	37	323	284	39
	Licenciatura en Ingeniería en Comunicaciones y Electrónica	98	87	11	75	67	8	16	14	2
	Licenciatura en Ingeniería Industrial	771	648	123	695	585	110	667	561	106
	Licenciatura en Nutrición	525	124	401	439	109	330	424	99	325
	Licenciatura en Psicología	1,097	267	830	1,006	242	764	1,050	249	801
	Licenciatura en Químico Farmacobiólogo	0	0	0	0	0	0	1	1	0
	Licenciatura en Químico Farmacéutico Biólogo	1,152	484	668	1,204	478	726	1,201	484	717
	Licenciatura en Trabajo Social	581	34	547	402	22	380	361	20	341
I007	Centro Profesional Torres Andrade [1]	13	12	1	0	0	0	0	0	0
	Abogado	13	12	1	0	0	0	0	-	-
I021	UI Estudios Internacionales [1]	216	61	155	42	22	20	0	0	0
	Licenciatura en Administración	15	8	7	13	7	6	0	-	-
	Licenciatura en Contaduría Pública	13	5	8	2	1	1	0	-	-
	Licenciatura en Enfermería	129	21	108	0	0	0	0	-	-
	Licenciatura en Mercadotecnia	3	0	3	3	0	3	0	-	-
	Licenciatura en Negocios Internacionales	37	22	15	23	14	9	0	-	-
	Licenciatura en Psicología	10	2	8	1	0	1	0	-	-
	Licenciatura en Trabajo Social	7	3	4	0	0	0	0	-	-
	Licenciatura en Turismo	2	0	2	0	0	0	0	-	-

Alumnos

Alumnos en nivel superior por IRVOE, escuela, programa educativo y sexo, 2019-2021 Cuadro 1.1.103

Clave	Nombre de la escuela / Programa educativo	Año / Sexo								
		Total	2019		Total	2020		Total	2021	
			Hombres	Mujeres		Hombres	Mujeres		Hombres	Mujeres
I062	Escuela de Enfermería del Instituto Mexicano del Seguro Social	135	34	101	113	28	85	92	31	61
	Licenciatura en Enfermería	135	34	101	113	28	85	92	31	61
I075	Centro Universitario de Educación Superior Hermosa Provincia	147	84	63	145	82	63	138	76	62
	Abogado	93	52	41	91	46	45	80	42	38
	Licenciatura en Administración	44	22	22	35	19	16	48	26	22
	Licenciatura en Ingeniería en Computación	10	10	0	19	17	2	10	8	2
I133	Centro Universitario UNE	3,318	1,232	2,086	3,109	1,075	2,034	3,328	1,104	2,224
	Abogado	245	128	117	207	101	106	165	81	84
	Licenciatura en Administración	174	99	75	134	70	64	144	67	77
	Licenciatura en Arquitectura	114	84	30	73	50	23	81	50	31
	Licenciatura en Cirujano Dentista	1,067	327	740	1,128	322	806	1,298	354	944
	Licenciatura en Contaduría Pública	216	100	116	205	97	108	206	100	106
	Licenciatura en Enfermería	719	157	562	632	130	502	642	117	525
	Licenciatura en Ingeniería en Computación	82	71	11	58	49	9	75	64	11
	Licenciatura en Mercadotecnia	52	27	25	59	33	26	64	36	28
	Licenciatura en Negocios Internacionales	302	153	149	263	139	124	263	144	119
	Licenciatura en Nutrición	77	13	64	92	17	75	106	20	86
	Licenciatura en Psicología	202	53	149	204	49	155	229	55	174
	Licenciatura en Turismo	68	20	48	54	18	36	55	16	39
I210	U de O Universitarios de Occidente	425	209	216	466	221	245	412	187	225
	Abogado	172	93	79	215	109	106	182	86	96
	Licenciatura en Administración	107	51	56	125	62	63	120	58	62
	Licenciatura en Contaduría Pública	80	32	48	89	34	55	82	32	50
	Licenciatura en Mercadotecnia [2]	7	4	3	3	3	0	0	-	-
	Licenciatura en Negocios Internacionales	59	29	30	34	13	21	28	11	17
I249	Centro Universitario de Occidente	150	103	47	134	88	46	119	80	39
	Abogado	150	103	47	134	88	46	119	80	39
I257	Escuela de Enfermería y Nutrición Jalisco	583	116	467	507	81	426	539	83	456
	Licenciatura en Enfermería	457	87	370	397	56	341	419	58	361
	Licenciatura en Nutrición	126	29	97	110	25	85	120	25	95
I275	Escuela de Enfermería América Latina	75	13	62	83	9	74	81	3	78
	Licenciatura en Enfermería	75	13	62	83	9	74	81	3	78
I277	Centro Universitario de Monterrey [3]	324	121	203	219	68	151	179	59	120
	Abogado	162	66	96	119	50	69	98	42	56
	Licenciatura en Administración	6	3	3	0	0	0	0	0	0
	Licenciatura en Contaduría Pública	22	14	8	0	0	0	0	0	0
	Licenciatura en Ingeniería en Computación	10	8	2	0	0	0	0	0	0
	Licenciatura en Psicología	124	30	94	100	18	82	81	17	64
I279	Campus Universitario Octavio Paz [1]	8	2	6	0	0	0	0	0	0
	Abogado	8	2	6	0	0	0	0	-	-

Fuente: Coordinación General de Control Escolar, Coordinación de Estudios Incorporados.
Corte a: Diciembre de cada año.
Notas: [1] La institución ya no cuenta con Reconocimiento de Validez Oficial de Estudios.
[2] La institución ya no cuenta con Reconocimiento de Validez Oficial de Estudios para este programa educativo.
[3] A partir del calendario 2015-A esta escuela cambió de razón social, por lo que se le otorgó un nuevo número de control de institución.

Alumnos

Alumnos en centros universitarios y el SUV que reciben tutorías, entidad universitaria, nivel educativo, programa educativo y sexo, 2021

Cuadro 1.1.104

Entidad universitaria / Sede / Nivel educativo / Programa educativo	Total	Alumnos 2021-2022		Total	Alumnos en tutoría	
		Hombres	Mujeres		Hombres	Mujeres
Red universitaria	142,913	64,179	78,734	94,277	43,542	50,735
Centros universitarios	137,596	61,790	75,806	90,695	41,964	48,731
CU temáticos	87,255	40,653	46,602	53,035	25,689	27,346
CUAAD	8,190	3,568	4,622	6,043	2,640	3,403
Sede Huentitán	5,886	2,484	3,402	3,784	1,575	2,209
Licenciatura	5,611	2,343	3,268	3,784	1,575	2,209
Arquitectura	2,221	1,239	982	1,368	722	646
Diseño de Interiores y Ambientación	566	50	516	357	33	324
Diseño de Modas	355	69	286	355	69	286
Diseño Industrial	600	261	339	600	261	339
Diseño para la Comunicación Gráfica	1,389	489	900	624	255	369
Diseño, Arte y Tecnologías Interactivas	136	56	80	136	56	80
Urbanística y Medio Ambiente	344	179	165	344	179	165
Maestría	206	101	105	0	0	0
Ciencias de la Arquitectura	11	6	5	0	0	0
Diseño de Información y Comunicación Digital	20	8	12	0	0	0
Diseño e Innovación Industrial	23	11	12	0	0	0
Ergonomía	24	12	12	0	0	0
Estudios Cinematográficos	14	12	2	0	0	0
Etnomusicología	9	4	5	0	0	0
Gestión y Desarrollo Cultural	40	12	28	0	0	0
Procesos y Expresión Gráfica en la Proyectación Arquitectónica-Urbana	32	16	16	0	0	0
Urbanismo y Territorio	33	20	13	0	0	0
Doctorado	69	40	29	0	0	0
Arte y Cultura	16	9	7	0	0	0
Ciudad, Territorio y Sustentabilidad	53	31	22	0	0	0
Sede San Agustín	665	442	223	665	442	223
Profesional Medio	423	282	141	423	282	141
Música	423	282	141	423	282	141
Licenciatura	242	160	82	242	160	82
Música	242	160	82	242	160	82
Sede Santa María de Gracia	1,639	642	997	1,594	623	971
Licenciatura	1,594	623	971	1,594	623	971
Artes Audiovisuales	109	68	41	109	68	41
Artes Escénicas para la Expresión Dancística	295	75	220	295	75	220
Artes Escénicas para la Expresión Teatral	206	88	118	206	88	118
Artes Visuales para la Expresión Fotográfica	466	215	251	466	215	251
Artes Visuales para la Expresión Plástica	518	177	341	518	177	341
Maestría	45	19	26	0	0	0
Educación y Expresión para las Artes	30	13	17	0	0	0
Literacidad	15	6	9	0	0	0
CUCBA	6,698	2,956	3,742	6,698	2,956	3,742
Licenciatura	6,459	2,836	3,623	6,459	2,836	3,623
Agronegocios	246	142	104	246	142	104
Biología	1,908	774	1,134	1,908	774	1,134
Ciencia de los Alimentos	242	87	155	242	87	155
Ingeniero Agrónomo	1,643	1,114	529	1,643	1,114	529
Medicina Veterinaria y Zootecnia	2,420	719	1,701	2,420	719	1,701
Especialidad	7	6	1	7	6	1
Producción Porcina	7	6	1	7	6	1
Maestría	153	72	81	153	72	81
Agricultura Protegida	11	6	5	11	6	5
Ciencia del Comportamiento	48	29	19	48	29	19

Alumnos

Alumnos en centros universitarios y el SUV que reciben tutorías, entidad universitaria, nivel educativo, programa educativo y sexo, 2021

Cuadro 1.1.104

Entidad universitaria / Sede / Nivel educativo / Programa educativo	Total	Alumnos 2021-2022		Total	Alumnos en tutoría	
		Hombres	Mujeres		Hombres	Mujeres
Ciencias de la Salud Ambiental	17	4	13	17	4	13
Ciencias en Biosistemática y Manejo de Recursos Naturales y Agrícolas	32	15	17	32	15	17
Educación Ambiental	26	3	23	26	3	23
Interinstitucional en Producción Pecuaria	8	5	3	8	5	3
Tecnología de Semillas	11	10	1	11	10	1
Doctorado	79	42	37	79	42	37
Ciencia del Comportamiento	28	15	13	28	15	13
Ciencias en Biosistemática, Ecología y Manejo de Recursos Naturales y Agrícolas	44	24	20	44	24	20
Ciencias en Ecofisiología y Recursos Genéticos	7	3	4	7	3	4
CUCEA	22,530	9,827	12,703	6,953	2,935	4,018
Licenciatura	21,594	9,335	12,259	6,017	2,443	3,574
Administración	2,943	1,356	1,587	830	346	484
Administración Financiera y Sistemas	1,993	1,105	888	439	246	193
Administración Gubernamental y Políticas Públicas	591	319	272	198	85	113
Contaduría Pública	3,516	1,627	1,889	984	450	534
Economía	697	471	226	230	152	78
Gestión de Negocios Gastronómicos	905	309	596	269	68	201
Gestión y Economía Ambiental	331	116	215	95	38	57
Ingeniería en Negocios	473	244	229	298	125	173
Mercadotecnia	2,377	1,019	1,358	615	243	372
Negocios Internacionales	3,820	1,573	2,247	950	366	584
Recursos Humanos	1,215	203	1,012	360	70	290
Relaciones Públicas y Comunicación	661	171	490	200	48	152
Tecnologías de la Información	663	519	144	180	138	42
Turismo	1,409	303	1,106	369	68	301
Maestría	761	397	364	761	397	364
Administración de Negocios	169	98	71	169	98	71
Ciencia de los Datos	41	31	10	41	31	10
Dirección de Mercadotecnia	92	37	55	92	37	55
Economía	24	14	10	24	14	10
Educación Superior Internacional	15	4	11	15	4	11
Estudios Fiscales	70	45	25	70	45	25
Finanzas	91	45	46	91	45	46
Gestión de la Seguridad y Salud en el Trabajo	42	22	20	42	22	20
Gestión y Políticas de la Educación Superior	12	7	5	12	7	5
Innovación Social y Gestión del Bienestar	30	14	16	30	14	16
Negocios Internacionales	6	3	3	6	3	3
Negocios y Estudios Económicos	27	11	16	27	11	16
Políticas Públicas	17	9	8	17	9	8
Relaciones Económicas Internacionales y Cooperación	22	10	12	22	10	12
Resolución de Conflictos	33	12	21	33	12	21
Tecnologías de Información	33	22	11	33	22	11
Tecnologías para el Aprendizaje	37	13	24	37	13	24
Doctorado	175	95	80	175	95	80
Ciencias de la Administración	38	20	18	38	20	18
Estudios Económicos	21	14	7	21	14	7
Estudios Fiscales	26	17	9	26	17	9
Gestión de la Educación Superior	44	16	28	44	16	28
Políticas Públicas y Desarrollo	26	15	11	26	15	11
Tecnologías de Información	20	13	7	20	13	7

Alumnos

Alumnos en centros universitarios y el SUV que reciben tutorías, entidad universitaria, nivel educativo, programa educativo y sexo, 2021

Cuadro 1.1.104

Entidad universitaria / Sede / Nivel educativo / Programa educativo	Total	Alumnos 2021-2022		Total	Alumnos en tutoría	
		Hombres	Mujeres		Hombres	Mujeres
CUCEI	18,112	12,878	5,234	12,211	9,191	3,020
Licenciatura	17,777	12,671	5,106	11,876	8,984	2,892
Ciencia de Materiales	194	118	76	193	118	75
Física	480	359	121	480	359	121
Ingeniería Biomédica	749	435	314	655	371	284
Ingeniería Civil	1,308	1,065	243	1,197	960	237
Ingeniería en Alimentos y Biotecnología	553	178	375	553	178	375
Ingeniería en Computación	1,979	1,715	264	760	665	95
Ingeniería en Comunicaciones y Electrónica	1,559	1,351	208	1,559	1,351	208
Ingeniería en Logística y Transporte	302	196	106	197	127	70
Ingeniería en Topografía Geomática	320	251	69	244	193	51
Ingeniería Fotónica	233	174	59	233	174	59
Ingeniería Industrial	1,993	1,394	599	1,993	1,394	599
Ingeniería Informática	1,573	1,339	234	434	352	82
Ingeniería Mecánica Eléctrica	1,810	1,702	108	1,525	1,460	65
Ingeniería Química	1,526	844	682	704	631	73
Ingeniería Robótica	351	299	52	350	298	52
Matemáticas	320	217	103	150	69	81
Química	810	416	394	421	214	207
Químico Farmacéutico Biólogo	1,717	618	1,099	228	70	158
Maestría	218	139	79	218	139	79
Ciencia de Materiales	15	9	6	15	9	6
Ciencia de Productos Forestales	9	4	5	9	4	5
Ciencias en Bioingeniería y Cómputo Inteligente	15	8	7	15	8	7
Ciencias en Física	17	12	5	17	12	5
Ciencias en Hidrometeorología	12	8	4	12	8	4
Ciencias en Ingeniería Eléctrica	13	13	0	13	13	0
Ciencias en Ingeniería Electrónica y Computación	21	19	2	21	19	2
Ciencias en Ingeniería Química	15	9	6	15	9	6
Ciencias en Inocuidad Alimentaria	16	1	15	16	1	15
Ciencias en Matemáticas	15	11	4	15	11	4
Ciencias en Procesos Biotecnológicos	9	4	5	9	4	5
Ciencias en Química	22	16	6	22	16	6
Cómputo Aplicado	29	20	9	29	20	9
Enseñanza de las Matemáticas	10	5	5	10	5	5
Doctorado	117	68	49	117	68	49
Ciencia de Materiales	15	11	4	15	11	4
Ciencias de la Electrónica y la Computación	16	12	4	16	12	4
Ciencias en Física	14	12	2	14	12	2
Ciencias en Ingeniería Química	16	14	2	16	14	2
Ciencias en Matemáticas	2	1	1	2	1	1
Ciencias en Microbiología y la Biotecnología Molecular	6	0	6	6	0	6
Ciencias en Procesos Biotecnológicos	32	12	20	32	12	20
Ciencias en Química	16	6	10	16	6	10
CUCS	18,457	6,136	12,321	7,973	2,734	5,239
Profesional Medio	1,302	340	962	464	111	353
Enfermería	1,302	340	962	464	111	353
Técnico Superior Universitario	1,544	499	1,045	471	156	315
Emergencias, Seguridad Laboral y Rescates	256	88	168	106	49	57
Prótesis Dental	284	84	200	284	84	200
Radiología e Imagen	472	181	291	36	12	24
Terapia Física	370	100	270	45	11	34
Terapia Respiratoria	162	46	116	0	0	0

Alumnos

Alumnos en centros universitarios y el SUV que reciben tutorías, entidad universitaria, nivel educativo, programa educativo y sexo, 2021

Cuadro 1.1.104

Entidad universitaria / Sede / Nivel educativo / Programa educativo	Total	Alumnos 2021-2022		Total	Alumnos en tutoría	
		Hombres	Mujeres		Hombres	Mujeres
Licenciatura	13,599	4,360	9,239	5,026	1,530	3,496
Ciencias Forenses	207	53	154	207	53	154
Cirujano Dentista	1,602	429	1,173	1,068	274	794
Cultura Física y Deportes	1,511	910	601	173	97	76
Enfermería	2,569	514	2,055	753	169	584
Médico Cirujano y Partero	4,434	1,682	2,752	1,620	653	967
Nutrición	1,074	205	869	703	149	554
Podología	189	37	152	62	12	50
Psicología	2,013	530	1,483	440	123	317
Especialidad	1,510	735	775	1,510	735	775
Alergia e Inmunología Clínica	3	2	1	3	2	1
Alergia e Inmunología Clínica Pediátrica	3	2	1	3	2	1
Anatomía Patológica	15	9	6	15	9	6
Anestesiología	90	28	62	90	28	62
Anestesiología Pediátrica	2	1	1	2	1	1
Angiología y Cirugía Vascular	9	6	3	9	6	3
Cardiología	18	13	5	18	13	5
Cirugía Cardiotorácica	2	1	1	2	1	1
Cirugía General	93	73	20	93	73	20
Cirugía Laparoscópica	1	0	1	1	0	1
Cirugía Oncológica	2	2	0	2	2	0
Cirugía Pediátrica	5	5	0	5	5	0
Cirugía Plástica y Reconstructiva	38	25	13	38	25	13
Coloproctología	9	5	4	9	5	4
Dermatología	20	3	17	20	3	17
Dermatología Pediátrica	5	3	2	5	3	2
Endocrinología	5	1	4	5	1	4
Endodoncia	13	2	11	13	2	11
Enfermería en Salud Pública	14	5	9	14	5	9
Epidemiología	16	8	8	16	8	8
Gastroenterología	15	8	7	15	8	7
Genética Médica	7	1	6	7	1	6
Geriatría	56	25	31	56	25	31
Ginecología Oncológica	10	5	5	10	5	5
Ginecología y Obstetricia	137	37	100	137	37	100
Hematología	7	5	2	7	5	2
Imagenología Diagnóstica y Terapéutica	69	41	28	69	41	28
Medicina de Rehabilitación	50	20	30	50	20	30
Medicina de Urgencias	36	26	10	36	26	10
Medicina del Enfermo en Estado Crítico	4	2	2	4	2	2
Medicina del Trabajo y Ambiental	5	2	3	5	2	3
Medicina Familiar	179	64	115	179	64	115
Medicina Interna	172	100	72	172	100	72
Medicina Materno-Fetal	9	7	2	9	7	2
Nefrología	20	10	10	20	10	10
Neonatología	1	0	1	1	0	1
Neumología	15	10	5	15	10	5
Neurocirugía	23	21	2	23	21	2
Neurología	5	5	0	5	5	0
Odontopediatría	15	2	13	15	2	13
Oftalmología	27	8	19	27	8	19
Oncología Médica	14	12	2	14	12	2
Ortodoncia	39	11	28	39	11	28

Alumnos

Alumnos en centros universitarios y el SUV que reciben tutorías, entidad universitaria, nivel educativo, programa educativo y sexo, 2021

Cuadro 1.1.104

Entidad universitaria / Sede / Nivel educativo / Programa educativo	Total	Alumnos 2021-2022		Total	Alumnos en tutoría	
		Hombres	Mujeres		Hombres	Mujeres
Otorrinolaringología y Cirugía de Cabeza y Cuello	24	7	17	24	7	17
Patología Clínica	4	2	2	4	2	2
Pediatría	83	25	58	83	25	58
Periodoncia	15	7	8	15	7	8
Prostodoncia	12	7	5	12	7	5
Psiquiatría	12	4	8	12	4	8
Radio-Oncología	7	4	3	7	4	3
Retina Médica y Quirúrgica	4	2	2	4	2	2
Reumatología	3	0	3	3	0	3
Traumatología y Ortopedia	38	34	4	38	34	4
Urología	30	27	3	30	27	3
Maestría	220	75	145	220	75	145
Actividad Física y Estilo de Vida	22	10	12	22	10	12
Ciencias de la Salud de la Adolescencia y la Juventud	10	2	8	10	2	8
Ciencias de la Salud en el Trabajo	23	9	14	23	9	14
Ciencias Socio Médicas	8	2	6	8	2	6
Educación Física y Deporte	15	8	7	15	8	7
Enfermería Gerencial	3	0	3	3	0	3
Gerontología	19	5	14	19	5	14
Microbiología Médica	19	7	12	19	7	12
Neuropsicología	21	6	15	21	6	15
Patología y Medicina Bucal	3	1	2	3	1	2
Psicología Clínica	2	1	1	2	1	1
Psicología de la Salud	27	8	19	27	8	19
Psicología Educativa	16	4	12	16	4	12
Salud Pública	32	12	20	32	12	20
Doctorado	282	127	155	282	127	155
Ciencias Biomédicas	61	28	33	61	28	33
Ciencias de la Nutrición Traslacional	27	8	19	27	8	19
Ciencias de la Salud Ocupacional	13	7	6	13	7	6
Ciencias de la Salud Pública	27	10	17	27	10	17
Ciencias en Biología Molecular en Medicina	35	17	18	35	17	18
Farmacología	64	36	28	64	36	28
Genética Humana	45	14	31	45	14	31
Interinstitucional en Psicología	5	3	2	5	3	2
Microbiología Médica	5	4	1	5	4	1
CUCSH	13,268	5,288	7,980	13,157	5,233	7,924
Sede Belenes	4,483	1,241	3,242	4,483	1,241	3,242
Licenciatura	4,049	1,055	2,994	4,049	1,055	2,994
Comunicación Pública	127	43	84	127	43	84
Criminología	602	177	425	602	177	425
Escritura Creativa	142	35	107	142	35	107
Estudios Políticos y Gobierno	612	339	273	612	339	273
Relaciones Internacionales	756	203	553	756	203	553
Sociología	522	184	338	522	184	338
Trabajo Social	1,288	74	1,214	1,288	74	1,214
Maestría	268	110	158	268	110	158
Ciencia Política	19	11	8	19	11	8
Ciencias Sociales	27	11	16	27	11	16
Comunicación	17	8	9	17	8	9
Desarrollo Local y Territorio	13	8	5	13	8	5
Enseñanza del Inglés como Lengua Extranjera	32	10	22	32	10	22
Estudios de las Lenguas y Culturas Inglesas	8	2	6	8	2	6

Alumnos

Alumnos en centros universitarios y el SUV que reciben tutorías, entidad universitaria, nivel educativo, programa educativo y sexo, 2021

Cuadro 1.1.104

Entidad universitaria / Sede / Nivel educativo / Programa educativo	Total	Alumnos 2021-2022		Total	Alumnos en tutoría	
		Hombres	Mujeres		Hombres	Mujeres
Estudios de Literatura Mexicana	27	15	12	27	15	12
Estudios Filosóficos	17	12	5	17	12	5
Estudios Francófonos: Pedagogía, Lingüística y Estudios Interculturales	6	2	4	6	2	4
Gestión y Desarrollo Social	24	8	16	24	8	16
Global Politics and Transpacific Studies	9	4	5	9	4	5
Historia de México	14	7	7	14	7	7
Interinstitucional en Deutsch Als Fremdsprache: Estudios Interculturales de Lengua, Literatura y Cultura Alemanas	8	2	6	8	2	6
Investigación Educativa	14	2	12	14	2	12
Lingüística Aplicada	24	4	20	24	4	20
Relaciones Internacionales de Gobiernos y Actores Locales	9	4	5	9	4	5
Doctorado	166	76	90	166	76	90
Ciencia Política	17	9	8	17	9	8
Ciencias Sociales	62	24	38	62	24	38
Cognición y Aprendizaje	12	8	4	12	8	4
Educación	23	9	14	23	9	14
Geografía y Ordenación Territorial	23	12	11	23	12	11
Historia	17	7	10	17	7	10
Humanidades	12	7	5	12	7	5
Sede La Normal	8,785	4,047	4,738	8,674	3,992	4,682
Licenciatura	8,646	3,968	4,678	8,636	3,968	4,668
Abogado	6,030	2,818	3,212	6,030	2,818	3,212
Antropología	274	84	190	274	84	190
Didáctica del Francés como Lengua Extranjera	157	44	113	157	44	113
Docencia del Inglés como Lengua Extranjera	180	55	125	180	55	125
Filosofía	426	279	147	426	279	147
Geografía	304	154	150	294	154	140
Historia	683	387	296	683	387	296
Letras Hispánicas	592	147	445	592	147	445
Maestría	106	57	49	5	2	3
Bioética	5	2	3	5	2	3
Derecho	101	55	46	101	55	46
Doctorado	33	22	11	33	22	11
Derecho	33	22	11	33	22	11
CU regionales	50,341	21,137	29,204	38,713	16,737	21,976
CUALTOS [1]	4,192	1,470	2,722	2,325	1,100	1,225
Licenciatura	4,073	1,413	2,660	2,213	1,044	1,169
Abogado	351	124	227	350	124	226
Administración	300	133	167	141	69	72
Cirujano Dentista	439	103	336	221	103	118
Contaduría Pública	318	108	210	145	76	69
Enfermería	409	70	339	177	70	107
Ingeniería Agroindustrial	165	90	75	165	90	75
Ingeniería en Computación	170	137	33	170	137	33
Ingeniería en Sistemas Pecuarios	157	114	43	104	61	43
Medicina Veterinaria y Zootecnia	257	129	128	93	51	42
Médico Cirujano y Partero	467	195	272	98	53	45
Negocios Internacionales	317	105	212	210	105	105
Nutrición	363	45	318	108	45	63
Psicología	360	60	300	231	60	171
Especialidad	65	37	28	65	37	28
Endodoncia	9	3	6	9	3	6
Medicina de Urgencias	10	6	4	10	6	4

Alumnos

Alumnos en centros universitarios y el SUV que reciben tutorías, entidad universitaria, nivel educativo, programa educativo y sexo, 2021

Cuadro 1.1.104

Entidad universitaria / Sede / Nivel educativo / Programa educativo	Total	Alumnos 2021-2022		Total	Alumnos en tutoría	
		Hombres	Mujeres		Hombres	Mujeres
Medicina Familiar	20	13	7	20	13	7
Odontopediatría	8	1	7	8	1	7
Producción Animal	18	14	4	18	14	4
Maestría	26	9	17	19	8	11
Administración de Negocios	7	4	3	7	4	3
Procesos Innovadores en el Aprendizaje	19	5	14	12	4	8
Doctorado	28	11	17	28	11	17
Biociencias	28	11	17	28	11	17
CUCIÉNEGA	6,069	2,677	3,392	5,087	2,163	2,924
Sede Atotonilco	794	304	490	784	298	486
Licenciatura	794	304	490	784	298	486
Abogado	206	93	113	206	93	113
Administración	148	65	83	140	61	79
Contaduría Pública	165	85	80	165	85	80
Psicología	179	39	140	179	39	140
Recursos Humanos	96	22	74	94	20	74
Sede La Barca	636	347	289	511	281	230
Licenciatura	636	347	289	511	281	230
Abogado	126	65	61	123	62	61
Administración	149	69	80	149	69	80
Agrobiotecnología	206	127	79	121	75	46
Agronegocios	119	76	43	118	75	43
Enfermería	36	10	26	0	0	0
Sede Ocotlán	4,639	2,026	2,613	3,792	1,584	2,208
Licenciatura	4,583	1,991	2,592	3,736	1,549	2,187
Abogado	651	266	385	401	149	252
Administración	356	143	213	290	120	170
Contaduría Pública	305	103	202	281	85	196
Ingeniería en Computación	247	192	55	247	192	55
Ingeniería Industrial	278	207	71	25	21	4
Ingeniería Informática	234	178	56	234	178	56
Ingeniería Química	353	178	175	353	178	175
Médico Cirujano y Partero	30	11	19	30	11	19
Mercadotecnia	253	109	144	253	109	144
Negocios Internacionales	447	164	283	397	143	254
Periodismo	109	53	56	95	47	48
Psicología	548	140	408	548	140	408
Químico Farmacéutico Biólogo	524	185	339	339	114	225
Recursos Humanos	248	62	186	243	62	181
Maestría	37	20	17	37	20	17
Administración de Negocios	22	13	9	22	13	9
Ciencia Política	4	2	2	4	2	2
Ciencias con Orientación en Ciencias Biológicas y Agropecuarias	2	0	2	2	0	2
Ciencias con Orientación en Ciencias Exactas e Ingenierías	4	3	1	4	3	1
Derecho	5	2	3	5	2	3
Doctorado	19	15	4	19	15	4
Ciencia Política	14	11	3	14	11	3
Ciencias en Ingeniería	5	4	1	5	4	1
CUCOSTA	7,310	3,315	3,995	4,721	2,300	2,421
Sede Puerto Vallarta	7,151	3,254	3,897	4,567	2,241	2,326
Licenciatura	6,980	3,170	3,810	4,400	2,159	2,241
Abogado	580	228	352	443	187	256
Administración	608	233	375	466	182	284

Alumnos

Alumnos en centros universitarios y el SUV que reciben tutorías, entidad universitaria, nivel educativo, programa educativo y sexo, 2021

Cuadro 1.1.104

Entidad universitaria / Sede / Nivel educativo / Programa educativo	Total	Alumnos 2021-2022		Total	Alumnos en tutoría	
		Hombres	Mujeres		Hombres	Mujeres
Arquitectura	572	328	244	359	211	148
Artes Visuales para la Expresión Fotográfica	88	28	60	33	10	23
Artes Visuales para la Expresión Plástica	123	28	95	32	9	23
Biología	254	103	151	158	71	87
Ciencias y Artes Culinarias	175	76	99	90	40	50
Contaduría Pública	607	285	322	513	246	267
Cultura Física y Deportes	264	168	96	191	126	65
Diseño para la Comunicación Gráfica	229	75	154	111	39	72
Enfermería	349	70	279	285	60	225
Ingeniería Civil	538	426	112	342	277	65
Ingeniería en Computación	220	192	28	161	133	28
Ingeniería en Comunicación Multimedia	329	184	145	178	153	25
Ingeniería en Telemática	163	137	26	95	91	4
Ingeniería en Videojuegos	125	115	10	102	92	10
Médico Cirujano y Partero	501	191	310	120	43	77
Nutrición	328	68	260	284	62	222
Psicología	514	98	416	224	52	172
Turismo	413	137	276	213	75	138
Maestría	91	49	42	87	47	40
Administración de Negocios	42	21	21	41	21	20
Análisis Tributario	7	4	3	7	4	3
Ciencias en Geofísica	22	18	4	20	16	4
Ciencias para el Desarrollo, la Sustentabilidad y el Turismo	20	6	14	19	6	13
Doctorado	80	35	45	80	35	45
Ciencias en Biosistemática, Ecología y Manejo de Recursos Naturales y Agrícolas	15	6	9	15	6	9
Ciencias para el Desarrollo, la Sustentabilidad y el Turismo	43	20	23	43	20	23
Gestión y Negocios	22	9	13	22	9	13
Sede Tomatlán	159	61	98	154	59	95
Licenciatura	159	61	98	154	59	95
Abogado	43	14	29	40	14	26
Administración	72	33	39	71	32	39
Turismo	44	14	30	43	13	30
CUCOSTASUR	4,331	2,099	2,232	3,762	1,828	1,934
Sede Autlán	4,016	1,973	2,043	3,447	1,702	1,745
Técnico Superior Universitario	181	177	4	131	127	4
Electrónica y Mecánica Automotriz	181	177	4	131	127	4
Licenciatura	3,676	1,712	1,964	3,316	1,575	1,741
Abogado	481	169	312	481	169	312
Administración	319	105	214	98	37	61
Administración Financiera y Sistemas	189	86	103	189	86	103
Artes	82	52	30	79	49	30
Contaduría Pública	395	136	259	395	136	259
Enfermería	317	46	271	294	43	251
Ingeniería de Procesos y Comercio Internacional	257	91	166	223	78	145
Ingeniería en Obras y Servicios	246	219	27	246	219	27
Ingeniería en Recursos Naturales y Agropecuarios	167	84	83	167	84	83
Ingeniería en Teleinformática	156	127	29	156	127	29
Ingeniería Mecatrónica	280	255	25	228	210	18
Ingeniero Agrónomo	347	244	103	345	244	101
Nutrición	264	42	222	248	42	206
Turismo	176	56	120	167	51	116

Alumnos

Alumnos en centros universitarios y el SUV que reciben tutorías, entidad universitaria, nivel educativo, programa educativo y sexo, 2021

Cuadro 1.1.104

Entidad universitaria / Sede / Nivel educativo / Programa educativo	Total	Alumnos 2021-2022		Total	Alumnos en tutoría	
		Hombres	Mujeres		Hombres	Mujeres
Maestría	139	74	65	0	0	0
Administración y Gestión Regional	50	24	26	0	0	0
Ciencias Agropecuarias	19	15	4	0	0	0
Ciencias en Ecología y Manejo de Recursos Costeros y Marinos	10	6	4	0	0	0
Ciencias en Manejo de Recursos Naturales	24	12	12	0	0	0
Derecho	36	17	19	0	0	0
Doctorado	20	10	10	0	0	0
Ciencias en Biosistemática, Ecología y Manejo de Recursos Naturales y Agrícolas	20	10	10	0	0	0
Sede San Patricio Melaque	315	126	189	315	126	189
Licenciatura	315	126	189	315	126	189
Biología Marina	315	126	189	315	126	189
CULAGOS	3,195	1,527	1,668	2,554	1,244	1,310
Sede Lagos de Moreno	2,355	1,176	1,179	1,838	936	902
Licenciatura	2,325	1,154	1,171	1,810	914	896
Abogado	305	97	208	167	46	121
Administración	151	43	108	122	41	81
Humanidades	103	39	64	88	24	64
Ingeniería Bioquímica	347	128	219	300	128	172
Ingeniería en Administración Industrial	268	113	155	207	85	122
Ingeniería en Electrónica y Computación	151	124	27	129	102	27
Ingeniería Industrial	195	114	81	126	77	49
Ingeniería Mecánica Eléctrica	134	117	17	108	96	12
Ingeniería Mecatrónica	350	300	50	280	240	40
Psicología	321	79	242	283	75	208
Maestría	11	8	3	9	8	1
Ciencia y Tecnología	5	4	1	5	4	1
Historia Cultural	2	2	0	2	2	0
Ingeniería en Energías Renovables	4	2	2	2	2	0
Doctorado	19	14	5	19	14	5
Ciencia y Tecnología	19	14	5	19	14	5
Sede San Juan de Los Lagos	840	351	489	716	308	408
Licenciatura	840	351	489	716	308	408
Abogado	249	110	139	236	101	135
Administración	121	43	78	99	39	60
Ingeniería en Videojuegos	99	92	7	89	86	3
Ingeniería Industrial	3	3	0	2	2	0
Lenguas y Culturas Extranjeras	131	32	99	125	30	95
Periodismo	24	9	15	23	9	14
Psicología	157	29	128	101	20	81
Tecnologías de la Información	56	33	23	41	21	20
CUNORTE	3,716	1,484	2,232	2,053	837	1,216
Licenciatura	3,524	1,379	2,145	2,053	837	1,216
Abogado	551	243	308	294	119	175
Administración	287	121	166	229	100	129
Agronegocios	105	68	37	91	62	29
Antropología	28	11	17	21	7	14
Contaduría Pública	201	71	130	136	43	93
Educación	219	60	159	157	43	114
Enfermería	944	215	729	316	67	249
Ingeniería en Electrónica y Computación	219	170	49	179	141	38
Ingeniería en Telemática	26	11	15	14	6	8
Ingeniería Mecánica Eléctrica	272	244	28	173	150	23
Nutrición	266	74	192	131	36	95

Alumnos

Alumnos en centros universitarios y el SUV que reciben tutorías, entidad universitaria, nivel educativo, programa educativo y sexo, 2021

Cuadro 1.1.104

Entidad universitaria / Sede / Nivel educativo / Programa educativo	Total	Alumnos 2021-2022		Total	Alumnos en tutoría	
		Hombres	Mujeres		Hombres	Mujeres
Psicología	334	71	263	247	44	203
Turismo	72	20	52	65	19	46
Maestría	192	105	87	0	0	0
Administración de Negocios	58	34	24	0	0	0
Antropología	8	6	2	0	0	0
Derecho	47	26	21	0	0	0
Estudios Transdisciplinares en Ciencia y Tecnología	10	7	3	0	0	0
Salud Pública	44	21	23	0	0	0
Tecnologías para el Aprendizaje	25	11	14	0	0	0
CUSUR	7,868	2,804	5,064	5,912	2,097	3,815
Profesional Medio	524	132	392	91	21	70
Enfermería	524	132	392	91	21	70
Licenciatura	7,223	2,628	4,595	5,821	2,076	3,745
Abogado	643	239	404	476	145	331
Agrobiotecnología	302	175	127	302	175	127
Agronegocios	458	233	225	458	233	225
Cirujano Dentista	39	13	26	39	13	26
Cultura Física y Deportes	67	44	23	67	44	23
Desarrollo Turístico Sustentable	239	71	168	239	71	168
Enfermería	951	158	793	684	146	538
Ingeniería en Geofísica	121	71	50	70	36	34
Ingeniería en Sistemas Biológicos	173	58	115	173	58	115
Ingeniería en Telemática	301	244	57	301	244	57
Letras Hispánicas	132	39	93	102	28	74
Medicina Veterinaria y Zootecnia	635	283	352	598	246	352
Médico Cirujano y Partero	827	325	502	397	132	265
Negocios Internacionales	632	225	407	501	164	337
Nutrición	444	85	359	381	67	314
Periodismo	111	37	74	103	29	74
Psicología	598	142	456	431	98	333
Seguridad Laboral, Protección Civil y Emergencias	252	159	93	201	120	81
Trabajo Social	298	27	271	298	27	271
Especialidad	18	7	11	0	0	0
Medicina de Urgencias	5	2	3	0	0	0
Medicina Familiar	10	5	5	0	0	0
Medicina Interna	3	0	3	0	0	0
Maestría	72	33	39	0	0	0
Administración de Negocios	15	7	8	0	0	0
Ciencia del Comportamiento	13	4	9	0	0	0
Derecho	15	6	9	0	0	0
Psicología con Orientación en Calidad de Vida y Salud	8	3	5	0	0	0
Salud Pública	16	10	6	0	0	0
Tecnologías para el Aprendizaje	5	3	2	0	0	0
Doctorado	31	4	27	0	0	0
Ciencia del Comportamiento	15	1	14	0	0	0
Psicología con Orientación en Calidad de Vida y Salud	16	3	13	0	0	0
CUTONALÁ	8,198	3,500	4,698	6,940	2,965	3,975
Licenciatura	8,037	3,402	4,635	6,838	2,905	3,933
Abogado	1,466	547	919	1,262	426	836
Administración de Negocios	831	358	473	711	320	391
Arquitectura	258	135	123	198	98	100
Ciencias Forenses	238	61	177	175	41	134
Contaduría Pública	849	333	516	797	333	464

Alumnos

Alumnos en centros universitarios y el SUV que reciben tutorías, entidad universitaria, nivel educativo, programa educativo y sexo, 2021

Cuadro 1.1.104

Entidad universitaria / Sede / Nivel educativo / Programa educativo	Total	Alumnos 2021-2022		Total	Alumnos en tutoría	
		Hombres	Mujeres		Hombres	Mujeres
Diseño de Artesanía	194	57	137	187	57	130
Estudios Liberales	181	62	119	162	60	102
Gerontología	254	35	219	202	25	177
Historia del Arte	187	49	138	179	49	130
Ingeniería en Ciencias Computacionales	435	364	71	369	304	65
Ingeniería en Energía	523	405	118	503	400	103
Ingeniería en Nanotecnología	556	362	194	555	362	193
Médico Cirujano y Partero	1,334	504	830	894	314	580
Nutrición	522	80	442	435	66	369
Salud Pública	209	50	159	209	50	159
Maestría	64	43	21	34	25	9
Ciencias en Ingeniería del Agua y la Energía	5	5	0	5	5	0
Gestión de Gobiernos Locales	16	7	9	0	0	0
Ingeniería del Agua y la Energía	25	18	7	17	12	5
Movilidad Urbana, Transporte y Territorio	18	13	5	12	8	4
Doctorado	97	55	42	68	35	33
Agua y Energía	19	11	8	12	7	5
Derechos Humanos	49	30	19	36	20	16
Investigación Multidisciplinaria en Salud	20	8	12	20	8	12
Movilidad Urbana, Transporte y Territorio	9	6	3	0	0	0
CUVALLES	4,395	1,791	2,604	4,306	1,741	2,565
Licenciatura	4,306	1,741	2,565	4,306	1,741	2,565
Abogado	463	162	301	463	162	301
Administración	397	155	242	397	155	242
Agronegocios	168	86	82	168	86	82
Contaduría Pública	437	167	270	437	167	270
Educación	306	66	240	306	66	240
Enfermería	127	24	103	127	24	103
Ingeniería en Diseño Molecular de Materiales	89	46	43	89	46	43
Ingeniería en Electrónica y Computación	182	162	20	182	162	20
Ingeniería en Geofísica	42	24	18	42	24	18
Ingeniería en Instrumentación Electrónica y Nanosensores	103	86	17	103	86	17
Ingeniería en Sistemas Biológicos	180	68	112	180	68	112
Ingeniería Mecatrónica	357	323	34	357	323	34
Nutrición	254	57	197	254	57	197
Psicología	425	89	336	425	89	336
Tecnologías de la Información	179	138	41	179	138	41
Trabajo Social	395	41	354	395	41	354
Turismo	202	47	155	202	47	155
Maestría	73	37	36	0	0	0
Ciencias Físico Matemáticas	3	3	0	0	0	0
Estudios Socioterritoriales	4	1	3	0	0	0
Ingeniería de Software	11	8	3	0	0	0
Ingeniería Mecatrónica	19	14	5	0	0	0
Tecnologías para el Aprendizaje	36	11	25	0	0	0
Doctorado	16	13	3	0	0	0
Ciencias Físico Matemáticas	16	13	3	0	0	0
CUTLAJOMULCO	1,067	470	597	1,053	462	591
Licenciatura	1,067	470	597	1,053	462	591
Administración	72	36	36	71	36	35
Administración y Gestión Empresarial	64	20	44	64	20	44
Enfermería	68	8	60	68	8	60
Ingeniería Biomédica	35	19	16	35	19	16

Alumnos

Alumnos en centros universitarios y el SUV que reciben tutorías, entidad universitaria, nivel educativo, programa educativo y sexo, 2021

Cuadro 1.1.104

Entidad universitaria / Sede / Nivel educativo / Programa educativo	Total	Alumnos 2021-2022		Total	Alumnos en tutoría	
		Hombres	Mujeres		Hombres	Mujeres
Ingeniería Civil [2]	50	41	9	50	41	9
Ingeniería Civil	39	34	5	38	34	4
Ingeniería en Biotecnología	72	32	40	69	30	39
Ingeniería en Diseño Industrial	76	44	32	74	42	32
Ingeniería Mecatrónica [2]	53	47	6	53	47	6
Ingeniería Mecatrónica	48	44	4	46	43	3
Médico Cirujano y Partero	70	27	43	69	26	43
Negocios Internacionales	72	31	41	70	29	41
Nutrición	70	11	59	68	11	57
Terapia Física	278	76	202	278	76	202
SUV	5,317	2,389	2,928	3,582	1,578	2,004
Bachillerato	316	117	199	275	108	167
Bachillerato a distancia	316	117	199	275	108	167
Licenciatura	4,684	2,096	2,588	3,307	1,470	1,837
Administración de las Organizaciones	1,440	573	867	941	377	564
Bibliotecología y Gestión del Conocimiento	109	28	81	109	28	81
Desarrollo de Sistemas Web	382	256	126	258	177	81
Desarrollo Educativo [3]	731	150	581	650	137	513
Gestión Cultural	352	111	241	217	74	143
Mercadotecnia Digital	769	341	428	456	219	237
Periodismo Digital	74	47	27	74	47	27
Seguridad Ciudadana	158	81	77	158	81	77
Tecnologías e Información	669	509	160	444	330	114
Maestría	288	166	122	0	0	0
Desarrollo y Dirección de la Innovación	72	48	24	0	0	0
Docencia para la Educación Media Superior	23	7	16	0	0	0
Gestión de la Cultura	11	4	7	0	0	0
Gestión del Aprendizaje en Ambientes Virtuales	41	15	26	0	0	0
Gobierno Electrónico	24	14	10	0	0	0
Periodismo Digital	24	13	11	0	0	0
Transparencia y Protección de Datos Personales	24	14	10	0	0	0
Valuación	69	51	18	0	0	0
Doctorado	29	10	19	0	0	0
Gestión de la Cultura	18	6	12	0	0	0
Sistemas y Ambientes Educativos	11	4	7	0	0	0

Fuentes: Matrícula, cuestionarios 911 de inicio de cursos SEP-INEGI. Alumnos en tutoría, Centros universitarios y Sistema de Universidad Virtual.
Corte a: Matrícula, septiembre de 2021 Alumnos en tutoría, diciembre de 2021.
Notas: La estadística considera únicamente a los estudiantes que tienen los siguientes estatus: activo con registro al menos en un curso, en intercambio, con licencia, en B4 (alumno irregular condicionado por el artículo 34) y, en carreras médicas, alumnos en internado y en servicio social
[1] En los posgrados la tutoría se toma como asesoría de tesis.
[2] Modalidad cuatrimestral.
[3] Se incluyen los 12 alumnos de la Licenciatura en Educación, ya que hubo un cambio en el nombre del programa educativo.

Alumnos

Alumnos en centros universitarios que reciben orientación educativa y/o servicios de apoyo psicológico, por entidad universitaria 2016-2021 Cuadro 1.1.105

Entidad universitaria	Año					
	2016	2017	2018	2019	2020	2021
Centros universitarios	24,576	31,032	31,760	29,672	28,141	42,901
CU temáticos	11,972	14,519	15,034	17,592	19,643	33,631
CUAAD	327	335	744	189	32	112
CUCBA	5,480	6,025	6,181	6,913	7,210	6,698
CUCEA	1,141	1,998	1,845	2,236	1,058	6,937
CUCEI	373	324	356	441	811	999
CUCS	4,121	4,941	5,112	6,493	8,902	17,162
CUCSH	530	896	796	1,320	1,630	1,723
CU regionales	12,604	16,513	16,726	12,080	8,498	9,270
CUALTOS 1	924	1,705	1,031	1,487	868	827
CUCIÉNEGA	7,270	7,373	8,117	6,052	6,137	5,330
CUCOSTA [2]	814	5,348	4,024	2,867	113	1,256
CUCOSTASUR	1,893	716	1,058	906	572	915
CULAGOS	31	31	217	68	26	15
CUNORTE	589	678	1,485	119	362	580
CUSUR	283	132	52	192	47	11
CUTONALÁ	460	165	377	226	204	217
CUVALLES	340	365	365	163	169	117
CUTLAJOMULCO	-	-	-	-	0	2

Fuente: Centros universitarios.
Corte a: Diciembre de cada año.
Notas: [1] Servicio de apoyo psicológico en el Centro de Desarrollo Humano y Comunitario (CEDEHUC).
[2] Para el 2020 los datos reportados se consideró solo los alumnos que recibieron servicios de apoyo Psicológico. Durante el calendario 2020A, para calendarios 2020B no hubo registro debido a COVID-19

Alumnos

Alumnos por computadora, por entidad universitaria, 2016-2021 Cuadro 1.1.106

Entidad universitaria	Año					
	2016	2017	2018	2019	2020	2021
Red Universitaria	4	4	4	4	4	4
Centros universitarios	3	3	3	3	3	3
CU temáticos	3	3	3	3	3	3
CUAAD	4	3	3	3	3	4
CUCBA	2	2	2	2	2	2
CUCEA	3	3	3	3	3	3
CUCEI	3	3	3	3	3	4
CUCS	4	4	3	3	3	4
CUCSH	2	2	2	2	2	3
CU regionales	3	3	3	3	3	3
CUALTOS	3	3	3	3	3	3
CUCIÉNEGA	4	3	2	2	2	2
CUCOSTA	4	4	4	4	4	5
CUCOSTASUR	2	2	2	2	2	2
CULAGOS	2	2	2	2	2	2
CUNORTE	3	3	3	3	3	3
CUSUR	4	4	5	4	4	4
CUTONALÁ	5	4	4	4	4	4
CUVALLES	2	2	2	2	2	2
CUTLAJOMULCO	-	-	-	-	-	11
SUV	3	3	3	3	2	3

Fuentes: Alumnos, cuestionarios 911 de inicio de cursos, SEP-ANUIES-INEGI. Computadoras, Coordinación General de Patrimonio.
Corte a: Alumnos, septiembre de cada año. Computadoras, diciembre de cada año.

Alumnos

Promedios de los alumnos admitidos a licenciatura, por entidad universitaria y tipo de escuela de procedencia, calendarios 2016B al 2017B

Cuadro 1.1.107

Entidad universitaria / Tipo de Escuela de Procedencia	Calendario escolar								
	2016B			2017A			2017B		
	Estudios previos	Examen PAA	Puntaje Total	Estudios previos	Examen PAA	Puntaje Total	Estudios previos	Examen PAA	Puntaje Total
Centros universitarios y SUV	88.03	56.48	144.51	86.13	56.11	142.24	89.07	60.05	149.11
Extranjero	81.04	46.91	127.96	84.67	57.64	142.31	82.22	59.06	141.28
Incorporada	87.78	58.32	146.10	86.53	59.58	146.11	88.79	62.35	151.14
Oficial UdeG	88.79	59.47	148.26	86.56	57.76	144.31	89.79	60.96	150.75
Particular fuera de la ZMG	88.07	58.72	146.79	86.80	52.39	139.19	88.39	57.81	146.20
Particular otros estados	87.76	56.11	143.88	84.92	47.93	132.85	87.75	54.88	142.63
Particular dentro de la ZMG	88.41	61.41	149.82	86.58	59.68	146.26	88.10	63.57	151.68
Pública fuera de la ZMG	87.25	52.19	139.44	84.99	50.08	135.07	87.58	54.50	142.08
Pública otros estados	86.11	42.90	129.02	84.49	48.33	132.83	87.29	57.37	144.67
Pública dentro de la ZMG	85.78	51.36	137.15	85.65	57.24	142.88	88.92	65.15	154.07
Sin registrar procedencia	-	-	-	-	-	-	75.00	-	75.00
Centros universitarios	88.26	58.75	147.01	86.32	59.06	145.38	89.33	62.48	151.82
Extranjero	84.73	55.13	139.85	88.50	66.59	155.09	86.82	71.28	158.10
Incorporada	87.94	60.64	148.58	86.75	61.97	148.72	88.92	64.96	153.88
Oficial UdeG	88.88	60.79	149.67	86.63	59.35	145.97	89.95	62.61	152.56
Particular fuera de la ZMG	88.33	64.05	152.38	86.75	59.75	146.50	88.32	62.90	151.23
Particular otros estados	89.42	70.22	159.64	86.16	66.54	152.70	89.62	69.83	159.45
Particular dentro de la ZMG	88.91	68.20	157.11	86.80	66.84	153.64	88.62	70.92	159.55
Pública fuera de la ZMG	87.34	53.02	140.36	84.95	51.19	136.14	87.61	54.66	142.27
Pública otros estados	86.74	46.43	133.17	85.21	55.79	141.00	87.96	62.28	150.24
Pública dentro de la ZMG	86.06	53.95	140.01	86.01	60.84	146.86	89.13	66.15	155.28
Centros universitarios temáticos	89.40	65.26	154.66	87.20	63.08	150.29	90.56	68.07	158.63
Extranjero	86.95	65.00	151.95	88.51	67.49	156.00	85.50	74.55	160.06
Incorporada	88.60	66.46	155.06	86.73	63.72	150.45	89.02	66.98	156.00
Oficial UdeG	90.01	66.14	156.15	87.53	63.37	150.90	91.09	67.38	158.46
Particular fuera de la ZMG	89.74	71.61	161.35	87.56	66.02	153.58	88.99	69.61	158.60
Particular otros estados	90.17	73.60	163.77	86.84	69.90	156.74	90.45	72.36	162.81
Particular dentro de la ZMG	89.02	68.72	157.74	86.76	67.44	154.20	88.78	71.59	160.37
Pública fuera de la ZMG	90.02	61.55	151.57	88.84	59.13	147.98	91.08	66.27	157.35
Pública otros estados	88.61	59.34	147.94	86.16	58.49	144.65	89.96	71.50	161.46
Pública dentro de la ZMG	86.40	58.80	145.20	86.03	61.12	147.15	89.45	67.11	156.56
CUAAD	88.40	68.33	156.73	87.33	67.32	154.64	89.58	68.33	157.91
Extranjero	82.00	63.67	145.67	78.50	81.00	159.50	78.39	73.67	152.05
Incorporada	89.62	70.03	159.64	87.07	64.67	151.74	88.45	63.53	151.98
Oficial UdeG	89.42	68.78	158.20	87.93	65.71	153.64	90.48	67.92	158.40
Particular dentro de la ZMG	88.67	71.77	160.43	86.27	72.85	159.12	87.24	68.16	155.40

Alumnos

Promedios de los alumnos admitidos a licenciatura, por entidad universitaria y tipo de escuela de procedencia, calendarios 2016B al 2017B

Cuadro 1.1.107

Entidad universitaria / Tipo de Escuela de Procedencia	Calendario escolar								
	2016B			2017A			2017B		
	Estudios previos	Examen PAA	Puntaje Total	Estudios previos	Examen PAA	Puntaje Total	Estudios previos	Examen PAA	Puntaje Total
Particular fuera de la ZMG	90.29	74.18	164.47	92.29	73.00	165.29	94.63	75.56	170.19
Particular otros estados	89.03	74.32	163.35	85.09	70.43	155.52	89.50	70.60	160.10
Pública dentro de la ZMG	84.99	63.56	148.55	86.91	67.32	154.23	85.35	67.35	152.70
Pública fuera de la ZMG	87.56	66.02	153.58	87.38	64.71	152.10	90.11	68.47	158.58
Pública otros estados	88.53	67.59	156.12	86.22	70.90	157.12	88.54	73.54	162.08
CUCBA	87.53	61.00	148.52	84.00	55.40	139.40	87.83	60.88	148.71
Extranjero	82.33	69.67	152.00	86.14	69.86	156.00	88.24	58.83	147.07
Incorporada	85.58	57.36	142.93	82.91	52.36	135.26	86.31	58.44	144.75
Oficial UdeG	88.33	60.40	148.73	84.36	54.76	139.12	88.82	60.61	149.43
Particular fuera de la ZMG	89.33	63.50	152.83	76.75	60.50	137.25	84.63	57.01	141.64
Particular otros estados	85.73	67.07	152.80	81.40	57.04	138.44	86.60	63.94	150.54
Particular dentro de la ZMG	86.43	62.51	148.94	83.85	58.64	142.49	85.16	64.54	149.71
Pública fuera de la ZMG	88.23	56.38	144.60	85.53	54.61	140.14	88.70	57.30	146.00
Pública otros estados	86.67	67.24	153.91	81.39	56.93	138.32	86.11	63.60	149.70
Pública dentro de la ZMG	84.90	60.26	145.16	84.29	56.29	140.59	84.33	61.69	146.02
CUCEA	89.68	64.16	153.84	86.67	61.43	148.10	90.37	66.29	156.66
Extranjero	88.80	66.20	155.00	92.56	68.78	161.33	93.53	68.22	161.75
Incorporada	88.21	63.77	151.98	86.03	61.36	147.40	88.88	67.54	156.42
Oficial UdeG	89.90	63.66	153.56	86.83	60.67	147.50	90.85	65.68	156.53
Particular fuera de la ZMG	93.55	63.18	156.73	85.00	71.00	156.00	89.56	67.19	156.74
Particular otros estados	89.51	71.00	160.51	87.84	67.89	155.74	90.07	69.52	159.60
Particular dentro de la ZMG	89.14	64.71	153.85	85.57	65.55	151.12	87.88	69.63	157.51
Pública fuera de la ZMG	93.61	62.58	156.19	88.53	68.21	156.74	92.11	64.57	156.68
Pública otros estados	89.26	67.60	156.86	85.97	65.74	151.71	89.46	69.29	158.75
Pública dentro de la ZMG	89.06	64.48	153.54	86.38	61.95	148.32	90.39	64.98	155.37
CUCEI	90.66	71.80	162.47	88.03	68.90	156.93	91.45	71.32	162.78
Extranjero	91.00	61.00	152.00	91.00	70.82	161.82	89.61	84.11	173.72
Incorporada	89.32	71.75	161.07	87.30	68.55	155.85	89.93	68.60	158.53
Oficial UdeG	90.99	71.24	162.23	88.27	67.71	155.97	91.79	70.59	162.38
Particular fuera de la ZMG	91.65	72.35	164.00	89.00	67.65	156.65	93.38	75.16	168.53
Particular otros estados	92.00	78.41	170.41	87.75	76.01	163.76	90.73	75.27	166.00
Particular dentro de la ZMG	89.32	75.22	164.54	87.74	71.70	159.44	90.75	73.93	164.68
Pública fuera de la ZMG	92.63	72.24	164.87	91.48	68.83	160.31	93.93	71.90	165.83
Pública otros estados	90.96	71.68	162.64	87.44	72.14	159.58	91.83	73.92	165.75
Pública dentro de la ZMG	88.29	70.36	158.64	86.69	69.82	156.51	89.49	70.68	160.16

Alumnos

Promedios de los alumnos admitidos a licenciatura, por entidad universitaria y tipo de escuela de procedencia, calendarios 2016B al 2017B

Cuadro 1.1.107

Entidad universitaria / Tipo de Escuela de Procedencia	Calendario escolar								
	2016B			2017A			2017B		
	Estudios previos	Examen PAA	Puntaje Total	Estudios previos	Examen PAA	Puntaje Total	Estudios previos	Examen PAA	Puntaje Total
CUCS	89.73	60.75	150.47	89.01	63.84	152.86	93.07	73.29	166.36
Extranjero	92.00	87.00	179.00	89.86	67.86	157.71	89.12	67.78	156.90
Incorporada	90.70	71.00	161.70	88.92	71.58	160.50	92.44	75.64	168.08
Oficial UdeG	90.99	66.56	157.54	89.82	67.71	157.53	93.14	71.88	165.02
Particular fuera de la ZMG	92.06	64.41	156.47	92.44	65.22	157.67	93.83	69.44	163.27
Particular otros estados	93.73	74.64	168.36	91.88	72.56	164.44	94.97	80.15	175.12
Particular dentro de la ZMG	90.86	69.53	160.38	88.89	65.26	154.15	91.88	80.13	172.01
Pública fuera de la ZMG	89.64	49.36	139.00	90.07	47.66	137.73	93.45	71.93	165.38
Pública otros estados	88.30	39.95	128.25	88.92	57.32	146.24	94.25	77.42	171.67
Pública dentro de la ZMG	83.37	40.86	124.23	84.91	50.96	135.87	92.04	72.10	164.14
CUCSH	88.45	64.44	152.89	86.49	59.17	145.67	89.54	66.01	155.54
Extranjero	88.00	60.00	148.00	85.20	43.20	128.40	82.46	78.08	160.54
Incorporada	87.63	64.31	151.94	87.31	59.79	147.09	87.51	64.70	152.22
Oficial UdeG	88.91	64.96	153.87	86.67	61.18	147.85	90.26	65.34	155.59
Particular fuera de la ZMG	88.34	74.02	162.36	87.24	65.13	152.38	88.02	70.68	158.70
Particular otros estados	88.47	72.94	161.41	83.30	60.40	143.70	90.46	71.24	161.69
Particular dentro de la ZMG	85.90	72.35	158.26	83.78	68.28	152.06	88.18	71.67	159.85
Pública fuera de la ZMG	89.16	62.51	151.66	88.23	61.80	150.04	88.92	64.58	153.50
Pública otros estados	85.73	52.64	138.36	84.46	36.59	121.05	87.28	68.49	155.77
Pública dentro de la ZMG	86.81	59.06	145.87	85.99	61.77	147.76	88.20	61.88	150.08
Centros universitarios regionales	86.74	50.02	136.76	84.67	51.48	136.14	87.76	55.31	143.07
Extranjero	82.50	45.25	127.75	88.47	64.00	152.47	88.04	68.23	156.27
Incorporada	86.43	47.34	133.77	86.81	55.02	141.83	88.63	59.45	148.08
Oficial UdeG	87.17	52.70	139.87	84.85	51.45	136.31	88.32	55.75	144.07
Particular fuera de la ZMG	87.10	57.44	144.54	86.28	56.14	142.42	87.85	58.12	145.97
Particular otros estados	87.39	60.90	148.29	84.11	56.32	140.43	87.00	61.94	148.94
Particular dentro de la ZMG	87.65	62.10	149.75	87.14	61.86	149.00	87.01	64.18	151.20
Pública fuera de la ZMG	86.68	50.91	137.59	83.69	48.64	132.33	86.90	52.29	139.19
Pública otros estados	85.31	36.57	121.88	83.82	51.90	135.73	86.36	54.87	141.24
Pública dentro de la ZMG	84.52	32.14	116.66	85.76	57.45	143.22	87.38	60.95	148.33
CUALTOS	90.99	64.02	155.01	89.18	62.24	151.42	91.31	65.63	156.93
Extranjero	87.50	67.00	154.50	85.00	65.33	150.33	85.06	72.65	157.71
Incorporada	92.75	60.72	153.47	91.38	56.14	147.52	93.95	62.90	156.86
Oficial UdeG	90.46	63.61	154.07	88.59	62.03	150.62	90.96	65.56	156.52
Particular fuera de la ZMG	91.56	68.44	160.00	90.31	66.43	156.74	90.68	64.79	155.46
Particular otros estados	88.63	69.88	158.50	91.80	74.80	166.60	92.49	65.27	157.76

Alumnos

Promedios de los alumnos admitidos a licenciatura, por entidad universitaria y tipo de escuela de procedencia, calendarios 2016B al 2017B

Cuadro 1.1.107

Entidad universitaria / Tipo de Escuela de Procedencia	Calendario escolar								
	2016B			2017A			2017B		
	Estudios previos	Examen PAA	Puntaje Total	Estudios previos	Examen PAA	Puntaje Total	Estudios previos	Examen PAA	Puntaje Total
Particular dentro de la ZMG	n.a.	n.a.	n.a.	n.a.	n.a.	n.a.	94.33	82.31	176.65
Pública fuera de la ZMG	92.10	63.67	155.77	90.22	61.94	152.16	91.68	64.65	156.33
Pública otros estados	91.67	69.92	161.58	87.73	65.18	152.91	93.75	78.05	171.80
Pública dentro de la ZMG	-	-	-	76.00	62.00	138.00	76.00	69.00	145.00
CUCIÉNEGA	85.49	48.67	134.16	83.51	45.64	129.15	86.53	50.69	137.22
Extranjero	81.50	51.25	132.75	82.00	47.00	129.00	89.81	56.67	146.48
Incorporada	86.19	48.56	134.75	86.43	35.43	121.86	86.09	52.36	138.46
Oficial UdeG	86.41	49.86	136.27	84.08	44.98	129.06	88.20	51.43	139.63
Particular fuera de la ZMG	81.91	51.27	133.18	n.a.	n.a.	n.a.	88.83	57.11	145.94
Particular otros estados	87.00	51.90	138.90	83.00	42.25	125.25	89.49	61.26	150.75
Particular dentro de la ZMG	n.a.	n.a.	n.a.	85.00	66.00	151.00	n.a.	n.a.	n.a.
Pública fuera de la ZMG	84.58	47.88	132.46	82.61	45.68	128.29	84.27	49.64	133.91
Pública otros estados	85.90	45.03	130.93	83.77	51.85	135.62	84.93	48.85	133.78
Pública dentro de la ZMG	78.00	46.42	124.42	70.14	40.14	110.29	83.25	54.06	137.31
CUCOSTA	86.08	53.62	139.70	83.85	52.61	136.46	87.21	55.57	142.78
Extranjero	81.50	46.00	127.50	92.00	75.60	167.60	n.a.	n.a.	n.a.
Incorporada	83.72	50.89	134.61	84.94	48.28	133.22	84.04	51.23	135.27
Oficial UdeG	85.58	55.32	140.90	83.87	54.88	138.75	87.52	57.03	144.55
Particular fuera de la ZMG	86.68	56.66	143.34	85.21	51.29	136.50	87.22	59.99	147.21
Particular otros estados	85.17	57.23	142.40	84.79	58.62	143.41	87.84	60.32	148.16
Particular dentro de la ZMG	-	-	-	-	-	-	-	-	-
Pública fuera de la ZMG	85.66	50.75	136.41	82.79	49.00	131.78	87.13	53.67	140.81
Pública otros estados	88.34	55.54	143.89	84.75	54.40	139.15	86.88	54.93	141.82
Pública dentro de la ZMG	93.00	58.00	151.00	97.00	76.00	173.00	n.a.	n.a.	n.a.
CUCOSTASUR	86.75	50.86	137.61	83.38	45.33	128.71	87.66	49.15	136.81
Extranjero	n.a.	n.a.	n.a.	92.00	44.00	136.00	n.a.	n.a.	n.a.
Incorporada	87.50	51.00	138.50	84.86	50.43	135.29	89.25	48.36	137.61
Oficial UdeG	86.88	50.36	137.25	83.05	44.39	127.44	87.90	49.10	137.00
Particular fuera de la ZMG	85.41	52.41	137.83	84.48	50.12	134.60	86.67	46.91	133.57
Particular otros estados	86.09	61.73	147.82	81.20	50.20	131.40	85.74	56.04	141.77
Particular dentro de la ZMG	83.00	61.25	144.25	88.33	57.67	146.00	78.67	54.80	133.46
Pública fuera de la ZMG	87.43	48.69	136.12	85.98	45.65	131.64	87.91	47.00	134.91
Pública otros estados	85.19	61.76	146.95	81.33	54.42	135.75	84.21	57.83	142.04
Pública dentro de la ZMG	76.67	45.67	122.33	74.25	53.00	127.25	81.25	51.31	132.56

Alumnos

Promedios de los alumnos admitidos a licenciatura, por entidad universitaria y tipo de escuela de procedencia, calendarios 2016B al 2017B

Cuadro 1.1.107

Entidad universitaria / Tipo de Escuela de Procedencia	Calendario escolar								
	2016B			2017A			2017B		
	Estudios previos	Examen PAA	Puntaje Total	Estudios previos	Examen PAA	Puntaje Total	Estudios previos	Examen PAA	Puntaje Total
CULAGOS	85.69	53.23	138.93	82.64	49.27	131.91	85.97	54.17	140.15
Extranjero	n.a.	n.a.	n.a.	n.a.	n.a.	n.a.	83.33	74.33	157.66
Incorporada	90.43	55.43	145.86	83.75	60.00	143.75	86.92	57.69	144.61
Oficial UdeG	84.98	52.71	137.69	81.83	47.57	129.40	85.86	53.42	139.28
Particular fuera de la ZMG	85.00	46.15	131.15	75.00	64.75	139.75	81.48	60.11	141.59
Particular otros estados	87.77	65.77	153.54	74.75	53.00	127.75	82.25	48.17	130.42
Particular dentro de la ZMG	-	-	-	-	-	-	82.86	48.83	131.69
Pública fuera de la ZMG	87.12	52.53	139.65	84.81	48.90	133.71	87.11	52.20	139.31
Pública otros estados	84.10	61.35	145.45	84.32	55.82	140.14	85.21	63.19	148.40
CUNORTE	82.54	23.11	105.65	81.77	28.22	109.98	83.34	43.98	127.31
Extranjero	60.00	26.50	86.50	n.a.	n.a.	n.a.	87.08	51.39	138.47
Incorporada	77.87	2.82	80.68	78.50	10.50	89.00	87.05	58.06	145.10
Oficial UdeG	83.26	23.95	107.21	82.50	26.58	109.08	84.27	45.49	129.76
Particular fuera de la ZMG	75.00	27.00	102.00	90.00	43.00	133.00	81.66	40.29	121.95
Particular otros estados	98.00	88.00	186.00	86.00	40.00	126.00	77.81	49.30	127.11
Particular dentro de la ZMG	82.50	-	82.50	n.a.	n.a.	n.a.	89.00	46.94	135.94
Pública fuera de la ZMG	81.30	33.74	115.04	81.59	23.55	105.14	79.97	35.67	115.64
Pública otros estados	82.35	35.77	118.11	79.73	35.31	115.04	84.55	46.64	131.20
Pública dentro de la ZMG	83.35	1.25	84.60	92.00	-	92.00	80.29	47.27	127.56
CUSUR	88.50	56.57	145.07	84.67	52.82	137.49	89.67	58.75	148.42
Extranjero	86.00	65.67	151.67	90.50	59.75	150.25	89.54	71.76	161.30
Incorporada	89.80	55.88	145.68	89.69	54.77	144.46	93.77	63.47	157.24
Oficial UdeG	89.07	57.01	146.08	85.16	52.75	137.91	90.10	58.21	148.32
Particular fuera de la ZMG	86.90	56.41	143.31	85.94	55.75	141.69	88.53	57.71	146.23
Particular otros estados	88.50	67.17	155.67	83.20	54.70	137.90	88.85	66.82	155.67
Particular dentro de la ZMG	94.00	52.00	146.00	84.50	50.00	134.50	94.00	38.31	132.31
Pública fuera de la ZMG	87.71	54.15	141.86	82.92	51.24	134.16	88.54	58.11	146.65
Pública otros estados	86.63	61.08	147.71	85.60	57.73	143.33	89.92	63.83	153.75
Pública dentro de la ZMG	n.a.	n.a.	n.a.	85.00	52.50	137.50	91.00	56.33	147.33
CUTONALÁ	88.19	63.22	151.41	86.64	62.13	148.77	88.53	63.43	151.97
Extranjero	-	-	-	-	-	-	-	-	-
Incorporada	87.20	66.80	154.00	85.71	64.17	149.88	87.94	64.83	152.78
Oficial UdeG	88.44	63.04	151.48	86.60	61.89	148.48	88.67	62.90	151.57
Particular fuera de la ZMG	89.33	72.33	161.67	n.a.	n.a.	n.a.	90.67	66.05	156.71
Particular otros estados	91.00	64.70	155.70	86.60	76.80	163.40	87.09	72.12	159.22
Particular dentro de la ZMG	88.05	64.55	152.61	87.21	62.41	149.62	86.71	66.06	152.77

Alumnos

Promedios de los alumnos admitidos a licenciatura, por entidad universitaria y tipo de escuela de procedencia, calendarios 2016B al 2017B

Cuadro 1.1.107

Entidad universitaria / Tipo de Escuela de Procedencia	Calendario escolar								
	2016B			2017A			2017B		
	Estudios previos	Examen PAA	Puntaje Total	Estudios previos	Examen PAA	Puntaje Total	Estudios previos	Examen PAA	Puntaje Total
Pública fuera de la ZMG	90.85	59.10	149.95	88.29	56.14	144.43	90.48	62.53	153.01
Pública otros estados	85.56	66.61	152.17	84.94	68.61	153.55	89.23	66.38	155.61
Pública dentro de la ZMG	87.42	60.77	148.19	87.45	60.28	147.73	88.27	62.40	150.67
CUVALLES	86.88	39.46	126.34	83.98	46.21	130.18	88.03	52.01	140.04
Extranjero	86.86	32.00	118.86	76.00	56.00	132.00	89.23	69.22	158.45
Incorporada	87.00	45.80	132.80	81.13	48.38	129.50	83.88	53.27	137.15
Oficial UdeG	87.54	51.89	139.43	84.28	46.77	131.05	88.29	52.59	140.87
Particular dentro de la ZMG	-	-	-	-	-	-	91.00	54.89	145.89
Particular fuera de la ZMG	85.00	55.00	140.00	87.25	49.50	136.75	88.00	52.36	140.36
Particular otros estados	89.00	-	89.00	n.a.	n.a.	n.a.	80.00	60.03	140.03
Pública dentro de la ZMG	90.00	51.75	141.75	-	-	-	-	-	-
Pública fuera de la ZMG	88.25	50.44	138.69	83.65	47.02	130.66	87.94	50.05	138.00
Pública otros estados	84.02	2.48	86.49	82.57	28.81	111.38	84.53	60.21	144.74
SUV	82.14	-	82.14	82.38	-	82.38	82.60	-	82.60
Extranjero	60.00	-	60.00	60.00	-	60.00	60.00	-	60.00
Incorporada	83.76	-	83.76	81.19	-	81.19	85.71	-	85.71
Oficial UdeG	84.43	-	84.43	84.02	-	84.02	84.13	-	84.13
Particular fuera de la ZMG	85.20	-	85.20	87.17	-	87.17	89.15	-	89.15
Particular otros estados	81.14	-	81.14	81.72	-	81.72	80.95	-	80.95
Particular dentro de la ZMG	83.90	-	83.90	84.75	-	84.75	83.72	-	83.72
Pública fuera de la ZMG	81.61	-	81.61	86.75	-	86.75	80.98	-	80.98
Pública otros estados	78.55	-	78.55	79.87	-	79.87	79.76	-	79.76
Pública dentro de la ZMG	80.37	-	80.37	-	-	-	77.51	-	77.51
Sin registrar procedencia	-	-	-	79.84	-	79.84	75.00	-	75.00

Fuente: Coordinación General de Control Escolar.
Corte a: Calendario A, noviembre del año respectivo. Calendario B, mayo del año respectivo.
Nota: Todos los promedios se construyeron con base en los registros individuales, por tanto, el puntaje total no es la suma de lo reportado en estudios previos y examen PIENSE.

Alumnos

Promedios de los alumnos admitidos a licenciatura, por entidad universitaria y tipo de escuela de procedencia, calendarios 2018A al 2019A

Cuadro 1.1.108

Entidad universitaria / Tipo de Escuela de Procedencia	Calendario escolar								
	2018A			2018B			2019A		
	Estudios previos	Examen PAA	Puntaje Total	Estudios previos	Examen PAA	Puntaje Total	Estudios previos	Examen PAA	Puntaje Total
Centros universitarios y SUV	85.50	54.93	140.43	89.46	56.37	145.84	87.61	55.14	142.75
Extranjero	86.49	63.67	150.16	85.11	52.75	137.86	86.72	61.01	147.73
Incorporada	84.69	53.53	138.23	89.97	59.41	149.39	87.58	57.59	145.17
Oficial UdeG	85.88	54.22	140.10	90.29	58.72	149.02	88.25	55.88	144.13
Particular fuera de la ZMG	85.06	55.19	140.24	88.60	55.19	143.79	87.05	46.17	133.22
Particular otros estados	85.62	64.39	150.01	87.74	49.41	137.16	85.95	47.34	133.29
Particular dentro de la ZMG	85.78	59.14	144.92	88.79	58.93	147.72	87.27	58.01	145.28
Pública fuera de la ZMG	84.21	50.31	134.52	88.32	51.24	139.55	85.84	50.44	136.28
Pública otros estados	84.82	60.45	145.26	86.86	47.31	134.18	85.72	54.14	139.86
Pública dentro de la ZMG	84.53	54.83	139.36	88.16	54.50	142.66	87.47	59.56	147.03
Sin registrar procedencia	82.46	n.a.	82.46	94.00	72.08	166.08	0.00	0.00	0.00
Centros universitarios	85.56	54.93	140.49	89.67	58.22	147.90	87.78	57.44	145.22
Extranjero	87.80	63.67	151.47	87.62	58.02	145.64	87.64	63.15	150.80
Incorporada	84.74	53.53	138.28	90.24	61.67	151.91	87.77	59.71	147.48
Oficial UdeG	85.90	54.22	140.13	90.41	60.02	150.43	88.35	57.42	145.77
Particular fuera de la ZMG	84.95	55.19	140.14	88.72	57.70	146.42	86.92	52.21	139.13
Particular otros estados	86.19	64.39	150.58	89.02	59.39	148.41	87.15	63.93	151.08
Particular dentro de la ZMG	85.86	59.14	145.00	89.31	64.21	153.52	87.61	63.54	151.15
Pública fuera de la ZMG	84.20	50.31	134.51	88.33	51.42	139.75	85.84	50.48	136.31
Pública otros estados	85.04	60.45	145.49	87.27	50.30	137.57	86.14	58.26	144.39
Pública dentro de la ZMG	84.56	54.83	139.39	88.30	55.31	143.61	87.58	60.81	148.39
Sin registrar procedencia	-	-	-	94.00	72.08	166.08	-	-	-
Centros universitarios temáticos	85.75	56.40	142.15	90.81	64.28	155.09	88.74	61.66	150.40
Extranjero	88.00	65.61	153.61	87.92	61.31	149.23	87.20	63.71	150.91
Incorporada	84.60	53.51	138.12	90.30	63.21	153.52	88.11	60.73	148.85
Oficial UdeG	86.03	55.52	141.55	91.45	64.95	156.40	89.13	60.98	150.11
Particular fuera de la ZMG	84.69	58.50	143.19	89.57	65.66	155.23	89.04	62.97	152.01
Particular otros estados	86.18	65.59	151.77	90.04	69.49	159.53	87.94	68.14	156.08
Particular dentro de la ZMG	85.79	59.46	145.25	89.40	66.83	156.23	87.86	64.07	151.93
Pública fuera de la ZMG	86.49	55.84	142.33	91.69	62.01	153.71	89.26	60.64	149.90
Pública otros estados	85.24	62.43	147.67	88.60	58.29	146.88	87.31	65.26	152.57
Pública dentro de la ZMG	84.51	55.05	139.56	88.91	58.93	147.84	87.90	61.00	148.90
Sin registrar procedencia	-	-	-	94.00	72.08	166.08	-	-	-
CUAAD	85.57	59.19	144.76	90.32	65.36	155.68	88.50	62.88	151.38
Extranjero	83.69	63.04	146.74	87.28	71.97	159.25	89.29	66.25	155.54
Incorporada	83.58	53.59	137.17	90.31	59.84	150.14	88.57	58.88	147.45
Oficial UdeG	86.06	58.47	144.53	91.35	64.86	156.21	89.61	62.31	151.92
Particular dentro de la ZMG	85.90	63.12	149.02	88.84	70.37	159.21	86.83	66.24	153.07

Alumnos

Promedios de los alumnos admitidos a licenciatura, por entidad universitaria y tipo de escuela de procedencia, calendarios 2018A al 2019A

Cuadro 1.1.108

Entidad universitaria / Tipo de Escuela de Procedencia	Calendario escolar								
	2018A			2018B			2019A		
	Estudios previos	Examen PAA	Puntaje Total	Estudios previos	Examen PAA	Puntaje Total	Estudios previos	Examen PAA	Puntaje Total
Particular fuera de la ZMG	87.75	58.25	146.00	89.83	76.39	166.22	85.00	59.58	144.58
Particular otros estados	83.39	66.39	149.78	88.49	66.79	155.29	86.98	67.03	154.01
Pública dentro de la ZMG	84.94	58.76	143.70	86.75	62.48	149.23	85.13	63.32	148.45
Pública fuera de la ZMG	86.20	59.16	145.36	91.42	67.35	158.77	89.53	60.58	150.11
Pública otros estados	82.67	63.57	146.24	87.41	66.06	153.47	85.41	62.51	147.93
CUCBA	82.86	50.49	133.35	87.98	56.05	144.03	85.44	51.92	137.36
Extranjero	80.91	66.42	147.33	89.88	62.83	152.72	83.66	53.07	136.72
Incorporada	81.28	45.41	126.69	86.12	53.21	139.33	84.92	51.34	136.26
Oficial UdeG	83.59	50.15	133.74	88.94	56.31	145.25	86.01	51.65	137.66
Particular fuera de la ZMG	81.63	50.81	132.43	86.60	57.99	144.59	79.57	55.81	135.38
Particular otros estados	83.59	57.89	141.49	84.70	58.50	143.20	84.94	55.26	140.20
Particular dentro de la ZMG	82.59	54.68	137.27	86.62	57.66	144.28	85.14	53.54	138.68
Pública fuera de la ZMG	81.68	46.72	128.41	89.14	52.48	141.62	85.59	47.10	132.68
Pública otros estados	80.80	58.00	138.80	86.77	57.39	144.16	82.54	54.56	137.10
Pública dentro de la ZMG	81.23	47.95	129.18	83.96	52.97	136.93	84.04	52.63	136.67
CUCEA	84.74	53.76	138.50	90.88	64.03	154.90	88.10	58.37	146.47
Extranjero	85.27	54.13	139.41	88.96	67.69	156.65	85.20	62.64	147.84
Incorporada	83.23	51.34	134.57	90.01	62.10	152.10	87.68	57.28	144.97
Oficial UdeG	85.09	53.37	138.46	91.20	63.94	155.14	88.30	57.98	146.29
Particular fuera de la ZMG	84.73	56.11	140.84	89.50	64.31	153.81	90.67	58.03	148.70
Particular otros estados	84.58	61.21	145.79	89.82	68.97	158.78	87.34	64.33	151.67
Particular dentro de la ZMG	84.12	55.50	139.62	89.48	65.12	154.59	87.15	59.94	147.09
Pública fuera de la ZMG	86.89	53.33	140.23	93.17	62.78	155.95	89.91	59.72	149.63
Pública otros estados	83.70	58.54	142.24	89.83	67.21	157.04	86.67	61.65	148.33
Pública dentro de la ZMG	84.08	52.67	136.76	90.30	61.63	151.94	88.27	56.66	144.93
Sin registrar procedencia	-	-	-	94.00	72.08	166.08	-	-	-
CUCEI	86.19	59.49	145.68	92.19	71.42	163.60	89.72	66.59	156.31
Extranjero	90.02	68.26	158.28	90.81	74.98	165.79	89.76	69.20	158.97
Incorporada	85.80	57.04	142.84	92.25	71.63	163.87	88.51	66.27	154.78
Oficial UdeG	86.31	58.64	144.95	92.56	70.98	163.54	90.05	65.68	155.73
Particular fuera de la ZMG	88.57	66.96	155.53	93.36	73.18	166.53	91.00	64.64	155.64
Particular otros estados	85.56	68.66	154.22	91.33	76.32	167.65	89.28	72.12	161.40
Particular dentro de la ZMG	86.86	60.74	147.60	91.14	72.33	163.47	89.17	67.97	157.14
Pública fuera de la ZMG	87.64	60.94	148.58	94.09	69.99	164.08	90.76	68.76	159.52
Pública otros estados	85.55	63.27	148.83	91.24	72.76	164.00	88.78	69.16	157.94
Pública dentro de la ZMG	85.19	59.70	144.89	89.64	69.97	159.60	88.67	67.47	156.15

Alumnos

Promedios de los alumnos admitidos a licenciatura, por entidad universitaria y tipo de escuela de procedencia, calendarios 2018A al 2019A

Cuadro 1.1.108

Entidad universitaria / Tipo de Escuela de Procedencia	Calendario escolar								
	2018A			2018B			2019A		
	Estudios previos	Examen PAA	Puntaje Total	Estudios previos	Examen PAA	Puntaje Total	Estudios previos	Examen PAA	Puntaje Total
CUCS	87.21	57.57	144.78	92.09	63.22	155.30	91.42	69.42	160.84
Extranjero	89.53	68.67	158.20	90.97	65.08	156.05	91.00	72.55	163.55
Incorporada	86.19	55.21	141.39	91.35	64.44	155.79	91.72	69.79	161.51
Oficial UdeG	87.35	55.93	143.28	92.82	65.74	158.56	91.74	68.08	159.81
Particular fuera de la ZMG	85.76	62.08	147.84	93.03	70.51	163.54	95.83	69.06	164.89
Particular otros estados	88.73	67.11	155.84	93.47	68.97	162.44	91.09	78.97	170.06
Particular dentro de la ZMG	87.43	62.19	149.62	91.00	68.97	159.97	90.88	75.92	166.81
Pública fuera de la ZMG	89.39	61.08	150.47	92.83	63.84	156.67	93.98	72.99	166.97
Pública otros estados	87.20	64.53	151.73	88.90	46.30	135.20	90.39	73.83	164.21
Pública dentro de la ZMG	85.37	54.17	139.54	89.27	43.03	132.31	89.20	66.72	155.91
CUCSH	84.87	54.22	139.08	89.41	60.06	149.47	87.97	58.61	146.58
Extranjero	89.49	70.44	159.93	82.11	37.53	119.64	88.33	57.22	145.55
Incorporada	84.06	52.74	136.80	88.79	58.90	147.69	86.89	58.33	145.21
Oficial UdeG	85.31	53.76	139.08	90.39	62.28	152.68	88.35	57.98	146.33
Particular fuera de la ZMG	83.72	58.30	142.02	87.87	62.54	150.40	88.95	64.94	153.88
Particular otros estados	86.18	68.48	154.65	89.90	64.16	154.07	87.23	70.90	158.13
Particular dentro de la ZMG	84.47	57.37	141.84	87.52	63.24	150.76	87.50	63.02	150.51
Pública fuera de la ZMG	85.43	52.65	138.07	88.63	56.09	144.72	87.68	56.88	144.56
Pública otros estados	82.68	57.92	140.60	85.70	41.26	126.95	85.90	61.91	147.81
Pública dentro de la ZMG	82.64	51.02	133.67	88.31	55.90	144.21	88.04	56.07	144.10
Centros universitarios regionales	85.04	50.94	135.98	88.27	50.68	138.94	86.20	50.43	136.62
Extranjero	87.38	59.67	147.05	87.13	52.66	139.79	88.42	62.19	150.62
Incorporada	85.47	53.66	139.13	90.09	57.70	147.79	86.77	56.65	143.42
Oficial UdeG	85.55	50.48	136.02	88.92	52.96	141.88	86.92	50.81	137.73
Particular fuera de la ZMG	85.20	52.04	137.25	88.04	51.31	139.35	86.01	47.59	133.60
Particular otros estados	86.24	59.12	145.36	87.04	39.62	126.66	85.04	52.62	137.65
Particular dentro de la ZMG	86.75	55.08	141.83	88.61	43.91	132.52	85.79	58.98	144.77
Pública fuera de la ZMG	83.19	47.84	131.03	87.63	49.25	136.88	84.85	47.55	132.39
Pública otros estados	84.66	56.31	140.97	86.20	43.83	130.03	84.51	49.53	134.03
Pública dentro de la ZMG	84.86	53.31	138.17	86.15	42.66	128.81	85.62	59.55	145.17
CUALTOS	87.29	57.68	144.97	91.90	65.50	157.40	90.35	61.22	151.57
Extranjero	91.22	60.15	151.37	84.74	16.92	101.66	86.05	62.31	148.35
Incorporada	89.82	59.00	148.82	94.25	66.25	160.50	91.52	56.94	148.46
Oficial UdeG	87.24	56.34	143.58	91.60	65.54	157.14	90.31	61.28	151.59
Particular fuera de la ZMG	85.84	57.50	143.34	90.44	68.49	158.94	89.14	65.18	154.31
Particular otros estados	87.01	63.44	150.45	86.50	68.14	154.64	90.60	66.75	157.35
Particular dentro de la ZMG	n.a.	n.a.	n.a.	67.00	43.83	110.83	-	-	-

Alumnos

Promedios de los alumnos admitidos a licenciatura, por entidad universitaria y tipo de escuela de procedencia, calendarios 2018A al 2019A

Cuadro 1.1.108

Entidad universitaria / Tipo de Escuela de Procedencia	Calendario escolar								
	2018A			2018B			2019A		
	Estudios previos	Examen PAA	Puntaje Total	Estudios previos	Examen PAA	Puntaje Total	Estudios previos	Examen PAA	Puntaje Total
Pública fuera de la ZMG	87.80	58.46	146.26	92.65	64.46	157.11	90.51	59.61	150.12
Pública otros estados	85.75	63.41	149.16	91.94	65.59	157.53	91.10	75.45	166.55
CUCIÉNEGA	82.88	46.09	128.98	87.06	47.66	134.72	84.86	45.37	130.23
Extranjero	89.74	63.50	153.24	89.73	55.33	145.06	93.01	58.88	151.89
Incorporada	81.77	40.47	122.23	84.23	45.47	129.69	83.18	44.81	127.99
Oficial UdeG	84.67	44.93	129.60	88.11	47.99	136.10	85.95	44.14	130.09
Particular fuera de la ZMG	77.20	48.31	125.51	87.80	48.77	136.57	79.00	44.01	123.01
Particular otros estados	84.58	50.23	134.81	81.34	48.08	129.42	74.00	48.92	122.92
Particular dentro de la ZMG	n.a.	n.a.	n.a.	87.91	62.83	150.74	85.67	54.00	139.67
Pública fuera de la ZMG	79.97	46.96	126.93	85.58	48.21	133.79	82.57	46.96	129.54
Pública otros estados	81.69	49.10	130.79	87.87	43.33	131.20	86.01	47.27	133.28
Pública dentro de la ZMG	75.03	55.80	130.83	79.78	51.66	131.44	76.62	56.95	133.57
CUCOSTA	85.05	53.02	138.06	87.97	53.46	141.43	84.35	47.15	131.50
Extranjero	87.00	61.12	148.12	85.68	53.32	139.00	85.17	53.17	138.34
Incorporada	86.03	57.75	143.77	85.75	60.02	145.77	81.41	52.47	133.89
Oficial UdeG	86.88	57.09	143.97	88.51	56.12	144.63	85.64	48.81	134.45
Particular fuera de la ZMG	83.68	50.55	134.22	87.75	54.35	142.10	85.47	44.83	130.30
Particular otros estados	85.12	54.43	139.55	87.54	52.75	140.29	84.85	50.01	134.86
Particular dentro de la ZMG	88.67	63.64	152.30	94.74	53.96	148.70	84.60	53.81	138.41
Pública fuera de la ZMG	83.24	48.11	131.35	87.57	50.59	138.16	83.51	45.20	128.71
Pública otros estados	85.02	53.64	138.66	88.12	52.94	141.06	83.15	46.35	129.50
Pública dentro de la ZMG	86.67	55.85	142.52	82.00	59.86	141.86	76.80	57.53	134.33
CUCOSTASUR	83.65	42.77	126.42	88.49	49.54	138.03	85.03	43.46	128.49
Extranjero	92.00	33.22	125.22	87.84	59.19	147.03	95.21	74.50	169.71
Incorporada	78.44	51.46	129.90	82.08	41.88	123.95	84.27	39.92	124.19
Oficial UdeG	83.87	42.56	126.44	88.88	50.26	139.14	84.96	43.35	128.30
Particular fuera de la ZMG	85.78	41.07	126.84	88.65	42.44	131.09	85.27	39.67	124.94
Particular otros estados	78.66	60.20	138.86	81.97	51.94	133.90	83.21	50.94	134.15
Particular dentro de la ZMG	82.00	57.08	139.08	86.54	59.11	145.65	89.33	51.78	141.11
Pública fuera de la ZMG	82.68	40.23	122.91	88.49	46.57	135.06	85.89	43.73	129.62
Pública otros estados	82.14	50.27	132.41	85.80	52.18	137.98	82.99	47.53	130.52
Pública dentro de la ZMG	79.14	40.81	119.95	83.27	55.43	138.70	82.14	43.08	125.22
CULAGOS	83.37	48.69	132.07	86.98	52.01	138.99	85.50	50.06	135.56
Extranjero	83.83	60.72	144.55	n.a	n.a	0.00	90.60	61.75	152.35
Incorporada	84.83	68.87	153.70	90.85	60.48	151.33	84.19	56.73	140.91
Oficial UdeG	83.51	47.23	130.74	87.34	51.93	139.27	85.57	48.85	134.42
Particular fuera de la ZMG	80.58	54.33	134.91	82.35	57.86	140.20	84.56	56.03	140.58
Particular otros estados	77.50	35.89	113.39	82.93	56.52	139.45	91.91	53.96	145.87

Alumnos

Promedios de los alumnos admitidos a licenciatura, por entidad universitaria y tipo de escuela de procedencia, calendarios 2018A al 2019A

Cuadro 1.1.108

Entidad universitaria / Tipo de Escuela de Procedencia	Calendario escolar								
	2018A			2018B			2019A		
	Estudios previos	Examen PAA	Puntaje Total	Estudios previos	Examen PAA	Puntaje Total	Estudios previos	Examen PAA	Puntaje Total
Particular dentro de la ZMG	n.a.	n.a.	n.a.	78.00	47.25	125.25	82.00	65.92	147.92
Pública fuera de la ZMG	84.11	46.92	131.03	87.34	49.69	137.03	86.30	47.38	133.68
Pública otros estados	81.53	57.86	139.40	82.54	54.83	137.36	83.01	59.86	142.87
CUNORTE	82.12	40.07	122.19	83.71	25.87	109.58	82.78	39.69	122.47
Extranjero	n.a.	n.a.	n.a.	91.36	46.79	138.15	-	-	-
Incorporada	80.81	32.28	113.09	83.10	5.40	88.49	82.39	44.75	127.14
Oficial UdeG	82.98	41.09	124.07	83.62	28.41	112.03	83.22	40.07	123.29
Particular fuera de la ZMG	n.a.	n.a.	n.a.	84.16	17.29	101.45	89.00	23.50	112.50
Particular otros estados	n.a.	n.a.	n.a.	90.43	7.34	97.78	85.28	35.87	121.15
Particular dentro de la ZMG	n.a.	n.a.	n.a.	88.60	11.81	100.41	82.35	43.81	126.15
Pública fuera de la ZMG	80.49	35.90	116.39	82.21	24.45	106.66	81.90	38.89	120.80
Pública otros estados	81.06	40.74	121.80	82.99	34.73	117.71	82.69	40.19	122.88
Pública dentro de la ZMG	n.a.	n.a.	n.a.	83.42	5.42	88.85	79.46	39.17	118.62
CUSUR	85.33	50.05	135.38	90.37	54.92	145.29	86.92	51.14	138.06
Extranjero	87.92	61.98	149.90	84.50	65.48	149.98	89.56	64.51	154.07
Incorporada	83.63	53.93	137.56	92.47	54.77	147.24	90.55	53.52	144.07
Oficial UdeG	86.16	48.98	135.14	91.51	57.71	149.22	87.67	51.29	138.97
Particular fuera de la ZMG	86.31	50.29	136.60	89.32	51.43	140.74	87.93	50.82	138.75
Particular otros estados	86.77	55.81	142.59	84.88	26.56	111.43	84.36	54.11	138.47
Pública fuera de la ZMG	83.10	48.06	131.16	89.13	56.35	145.48	85.11	49.96	135.07
Pública otros estados	86.42	59.51	145.93	88.74	43.71	132.44	84.80	51.79	136.59
CUTONALÁ	85.77	54.17	139.94	90.13	62.35	152.48	88.42	60.25	148.67
Extranjero	74.27	49.65	123.92	92.89	20.00	112.89	92.40	88.58	180.98
Incorporada	84.88	52.00	136.88	89.97	65.23	155.20	87.85	62.49	150.34
Oficial UdeG	85.78	53.69	139.46	90.21	61.89	152.10	88.59	59.42	148.02
Particular fuera de la ZMG	90.78	59.21	149.99	89.11	61.73	150.84	85.20	54.25	139.45
Particular otros estados	89.52	68.62	158.13	91.94	72.06	163.99	85.93	65.42	151.36
Particular dentro de la ZMG	86.76	54.43	141.19	89.24	64.40	153.64	86.84	61.36	148.20
Pública fuera de la ZMG	86.24	51.04	137.28	92.54	60.18	152.71	92.57	66.24	158.82
Pública otros estados	85.45	66.13	151.59	91.39	65.68	157.07	88.62	62.78	151.40
Pública dentro de la ZMG	85.44	53.49	138.93	88.64	61.25	149.89	88.24	62.24	150.48
CUVALLES	83.67	43.05	126.72	88.60	49.05	137.65	86.56	47.38	133.94
Extranjero	n.a.	n.a.	n.a.	n.a	n.a	0.00	85.67	61.83	147.50
Incorporada	77.59	45.44	123.03	85.27	53.00	138.27	85.49	53.50	138.99
Oficial UdeG	83.76	43.02	126.78	88.90	52.15	141.05	87.01	47.83	134.83
Particular dentro de la ZMG	-	-	-	0.00	0.00	0.00	87.00	58.50	145.50
Particular fuera de la ZMG	86.67	39.35	126.02	n.a	n.a	n.a	-	-	-
Particular otros estados	79.33	50.52	129.85	97.00	79.17	176.17	82.00	51.83	133.83

Alumnos

Promedios de los alumnos admitidos a licenciatura, por entidad universitaria y tipo de escuela de procedencia, calendarios 2018A al 2019A

Cuadro 1.1.108

Entidad universitaria / Tipo de Escuela de Procedencia	Calendario escolar								
	2018A			2018B			2019A		
	Estudios previos	Examen PAA	Puntaje Total	Estudios previos	Examen PAA	Puntaje Total	Estudios previos	Examen PAA	Puntaje Total
Pública dentro de la ZMG	-	-	-	-	-	-	87.67	48.58	136.25
Pública fuera de la ZMG	83.28	42.95	126.23	89.14	50.04	139.18	85.90	45.63	131.54
Pública otros estados	84.79	44.26	129.05	83.57	18.09	101.66	85.92	51.58	137.49
SUV	82.92	-	82.92	82.98	-	82.98	83.48	-	83.48
Extranjero	62.89	-	62.89	60.00	-	60.00	60.00	-	60.00
Incorporada	81.11	-	81.11	82.86	-	82.86	82.27	-	82.27
Oficial UdeG	84.04	-	84.04	84.99	-	84.99	84.70	-	84.70
Particular fuera de la ZMG	86.63	-	86.63	85.98	-	85.98	88.06	-	88.06
Particular otros estados	82.00	-	82.00	81.41	-	81.41	82.48	-	82.48
Particular dentro de la ZMG	84.24	-	84.24	83.01	-	83.01	83.61	-	83.61
Pública fuera de la ZMG	85.67	-	85.67	85.50	-	85.50	88.00	-	88.00
Pública otros estados	81.05	-	81.05	80.33	-	80.33	79.71	-	79.71
Pública dentro de la ZMG	80.75	-	80.75	78.58	-	78.58	81.90	-	81.90
Sin registrar procedencia	82.46	-	82.46	-	-	-	-	-	-

Fuente: Coordinación General de Control Escolar.
Corte a: Noviembre (calendario A) y mayo (calendario B) de cada año.
Notas: Todos los promedios se construyeron con base en los registros individuales, por tanto, el puntaje total no es la suma de lo reportado en estudios previos y examen PIENSE.
n.a. = No aplica.

Alumnos

Promedios de los alumnos admitidos a licenciatura, por entidad universitaria y tipo de escuela de procedencia, calendarios 2019B al 2020B

Cuadro 1.1.109

Entidad universitaria / Tipo de Escuela de Procedencia	Calendario escolar								
	2019B			2020A			2020B		
	Estudios Previos	Examen PAA	Puntaje Total	Estudios Previos	Examen PAA	Puntaje Total	Estudios Previos	Examen PAA	Puntaje Total
Centros universitarios y SUV	86.31	60.96	147.27	85.40	53.22	138.63	90.38	63.29	153.68
Extranjero	73.48	58.93	132.41	74.67	53.59	128.26	81.80	76.66	158.46
Incorporada	86.14	60.42	146.56	83.29	52.80	136.09	91.05	64.69	155.75
Oficial UdeG	87.47	61.68	149.15	86.11	53.18	139.29	91.29	64.40	155.70
Particular fuera de la ZMG	87.96	64.36	152.33	86.01	53.95	139.96	89.84	62.01	151.84
Particular otros estados	85.21	62.68	147.89	85.35	54.25	139.60	89.26	68.18	157.44
Particular dentro de la ZMG	86.62	63.73	150.35	85.27	49.16	134.42	89.50	66.22	155.72
Pública fuera de la ZMG	87.21	58.66	145.87	86.48	52.99	139.47	88.37	56.84	145.21
Pública otros estados	85.43	61.79	147.23	83.43	53.25	136.68	87.87	64.58	152.45
Pública dentro de la ZMG	82.58	55.70	138.28	80.39	55.59	135.98	88.39	55.06	143.46
Sin registrar procedencia	0.00	0.00	0.00	86.45	52.46	138.91	85.55	-	85.55
Centros universitarios	89.63	60.96	150.59	87.59	53.22	140.82	90.73	63.29	154.03
Extranjero	86.95	58.93	145.89	89.35	53.59	142.94	91.14	76.66	167.80
Incorporada	88.17	60.42	148.59	85.75	52.80	138.55	91.37	64.69	156.06
Oficial UdeG	90.15	61.68	151.83	88.09	53.18	141.27	91.49	64.40	155.89
Particular fuera de la ZMG	90.16	64.36	154.52	88.35	53.95	142.30	90.15	62.01	152.16
Particular otros estados	88.49	62.68	151.16	87.31	54.25	141.56	90.44	68.18	158.61
Particular dentro de la ZMG	89.92	63.73	153.64	85.36	49.16	134.52	90.21	66.22	156.43
Pública fuera de la ZMG	89.82	58.66	148.48	87.83	52.99	140.82	88.47	56.84	145.31
Pública otros estados	89.18	61.79	150.97	85.86	53.25	139.10	88.88	64.58	153.46
Pública dentro de la ZMG	84.35	55.70	140.04	82.38	55.59	137.97	88.93	55.06	144.00
Sin registrar procedencia	-	-	-	83.92	49.75	133.67	99.10	-	99.10
Centros universitarios temáticos	90.46	66.31	156.77	88.79	53.00	141.79	91.99	67.15	159.14
Extranjero	84.68	58.11	142.79	88.38	53.93	142.31	92.69	76.11	168.80
Incorporada	89.93	66.84	156.78	88.45	52.97	141.42	91.81	66.49	158.30
Oficial UdeG	91.24	67.04	158.27	89.35	53.02	142.37	92.60	67.81	160.41
Particular fuera de la ZMG	89.99	69.65	159.64	89.39	55.36	144.75	91.08	67.91	158.99
Particular otros estados	89.91	68.56	158.47	87.35	54.63	141.98	91.13	72.66	163.79
Particular dentro de la ZMG	89.00	69.67	158.66	87.80	52.14	139.94	90.42	68.40	158.82
Pública fuera de la ZMG	91.12	64.33	155.45	89.02	52.49	141.51	91.05	59.12	150.17
Pública otros estados	89.82	65.05	154.87	86.76	53.14	139.90	91.17	70.01	161.17
Pública dentro de la ZMG	88.20	61.12	149.33	87.10	52.61	139.71	89.22	58.48	147.70
Sin registrar procedencia	-	-	-	86.65	53.03	139.68	99.10	-	99.10
CUAAD	89.68	66.55	156.23	89.18	53.57	142.75	90.23	70.14	160.37
Extranjero	83.88	49.78	133.67	84.88	41.96	126.84	88.59	75.21	163.79
Incorporada	91.04	64.03	155.06	89.80	53.41	143.21	90.64	70.15	160.78

Alumnos

Promedios de los alumnos admitidos a licenciatura, por entidad universitaria y tipo de escuela de procedencia, calendarios 2019B al 2020B

Cuadro 1.1.109

Entidad universitaria / Tipo de Escuela de Procedencia	Calendario escolar								
	2019B			2020A			2020B		
	Estudios Previos	Examen PAA	Puntaje Total	Estudios Previos	Examen PAA	Puntaje Total	Estudios Previos	Examen PAA	Puntaje Total
Oficial UdeG	91.31	68.18	159.49	89.98	53.76	143.74	91.68	69.20	160.88
Particular dentro de la ZMG	87.83	67.84	155.68	86.93	50.59	137.51	89.78	62.72	152.50
Particular fuera de la ZMG	86.93	66.98	153.91	90.20	60.79	150.99	89.42	72.68	162.10
Particular otros estados	88.53	58.87	147.40	86.36	57.38	143.73	88.94	71.95	160.89
Pública dentro de la ZMG	86.89	66.61	153.49	88.44	53.80	142.24	90.68	73.70	164.38
Pública fuera de la ZMG	87.26	65.14	152.40	88.23	51.31	139.54	88.74	72.87	161.61
Pública otros estados	87.19	62.91	150.10	86.45	52.46	138.91	86.67	71.86	158.54
Sin registrar procedencia	-	-	-	-	-	-	99.10	-	99.10
CUCBA	88.85	60.73	149.59	86.13	53.00	139.13	88.70	56.70	145.40
Extranjero	86.50	67.12	153.62	83.27	53.86	137.14	84.92	61.04	145.96
Incorporada	86.09	58.57	144.65	83.97	53.70	137.67	86.66	52.12	138.78
Oficial UdeG	89.50	60.73	150.23	86.97	53.32	140.29	89.75	56.60	146.34
Particular fuera de la ZMG	87.62	58.58	146.20	88.00	55.48	143.48	91.08	56.87	147.95
Particular otros estados	88.19	63.84	152.04	84.28	49.96	134.23	86.07	61.31	147.38
Particular dentro de la ZMG	87.30	64.96	152.26	85.36	54.03	139.39	86.40	59.99	146.39
Pública fuera de la ZMG	90.62	55.98	146.60	85.53	51.02	136.55	88.71	50.93	139.63
Pública otros estados	88.92	64.18	153.10	84.68	54.44	139.11	87.69	57.00	144.69
Pública dentro de la ZMG	86.08	56.78	142.86	83.92	49.75	133.67	86.55	58.01	144.55
CUCEA	91.05	66.34	157.39	88.08	53.02	141.10	93.57	-	93.57
Extranjero	86.46	74.71	161.16	91.59	62.58	154.17	95.53	-	95.53
Incorporada	90.10	67.11	157.21	87.57	52.36	139.93	93.15	-	93.15
Oficial UdeG	91.52	66.07	157.59	88.54	52.93	141.47	93.68	-	93.68
Particular fuera de la ZMG	91.50	73.37	164.87	87.61	48.88	136.49	93.35	-	93.35
Particular otros estados	89.10	69.67	158.77	86.01	54.80	140.81	92.67	-	92.67
Particular dentro de la ZMG	88.47	67.06	155.53	87.32	53.59	140.92	92.41	-	92.41
Pública fuera de la ZMG	92.65	65.66	158.31	89.51	51.74	141.26	95.17	-	95.17
Pública otros estados	91.08	69.81	160.89	85.59	52.68	138.27	94.40	-	94.40
Pública dentro de la ZMG	90.87	64.57	155.44	87.17	52.95	140.12	93.11	-	93.11
Sin registrar procedencia	-	-	-	86.65	53.03	139.68	-	-	0.00
CUCEI	92.16	74.10	166.26	89.89	52.81	142.70	93.10	74.03	167.13
Extranjero	93.20	76.69	169.89	89.50	60.19	149.69	99.05	91.42	190.46
Incorporada	91.22	76.15	167.38	89.44	52.28	141.71	94.38	78.76	173.14
Oficial UdeG	92.46	73.60	166.06	90.25	52.65	142.91	93.10	73.89	166.99
Particular fuera de la ZMG	94.23	76.09	170.33	90.75	51.49	142.24	88.07	76.38	164.44
Particular otros estados	91.68	78.57	170.25	89.76	56.02	145.78	92.51	75.93	168.44
Particular dentro de la ZMG	91.16	76.28	167.43	88.85	50.53	139.38	93.01	73.93	166.94

Alumnos

Promedios de los alumnos admitidos a licenciatura, por entidad universitaria y tipo de escuela de procedencia, calendarios 2019B al 2020B

Cuadro 1.1.109

Entidad universitaria / Tipo de Escuela de Procedencia	Calendario escolar								
	2019B			2020A			2020B		
	Estudios Previos	Examen PAA	Puntaje Total	Estudios Previos	Examen PAA	Puntaje Total	Estudios Previos	Examen PAA	Puntaje Total
Pública fuera de la ZMG	94.04	72.08	166.11	92.06	56.17	148.23	91.90	76.75	168.65
Pública otros estados	91.00	74.39	165.40	88.86	52.25	141.11	92.46	78.73	171.19
Pública dentro de la ZMG	90.67	73.43	164.10	88.13	54.44	142.57	91.92	69.30	161.21
CUCS	91.26	66.72	157.98	91.78	52.93	144.71	91.68	66.75	158.43
Extranjero	80.97	29.72	110.69	93.98	46.86	140.84	93.32	80.27	173.59
Incorporada	91.27	68.59	159.87	91.83	54.90	146.73	92.31	68.93	161.24
Oficial UdeG	92.27	69.90	162.17	92.17	52.82	144.99	92.80	67.57	160.37
Particular fuera de la ZMG	91.70	73.88	165.58	91.75	64.27	156.02	93.11	67.73	160.84
Particular otros estados	93.40	70.59	163.99	91.20	56.85	148.05	93.73	78.14	171.87
Particular dentro de la ZMG	92.02	72.26	164.28	91.43	51.82	143.26	91.77	72.11	163.87
Pública fuera de la ZMG	91.73	63.66	155.39	91.63	49.68	141.30	88.69	56.96	145.66
Pública otros estados	92.56	66.48	159.04	90.43	54.26	144.69	92.00	75.39	167.39
Pública dentro de la ZMG	85.43	50.02	135.45	89.56	52.13	141.69	85.91	54.93	140.84
CUCSH	89.77	63.39	153.17	87.67	52.69	140.36	90.93	65.79	156.72
Extranjero	77.07	50.66	127.73	87.08	58.10	145.18	-	-	0.00
Incorporada	89.89	66.62	156.50	88.09	51.18	139.27	90.07	66.41	156.47
Oficial UdeG	90.36	63.73	154.09	88.18	52.65	140.83	91.43	64.60	156.02
Particular fuera de la ZMG	87.98	68.99	156.97	88.00	51.27	139.27	90.25	69.35	159.60
Particular otros estados	88.56	69.83	158.40	86.51	52.79	139.30	90.81	70.66	161.47
Particular dentro de la ZMG	87.20	69.60	156.80	86.93	52.27	139.20	89.87	66.45	156.32
Pública fuera de la ZMG	90.44	63.46	153.89	87.14	55.03	142.17	91.22	66.21	157.43
Pública otros estados	88.17	52.52	140.69	84.54	52.78	137.31	88.73	68.81	157.54
Pública dentro de la ZMG	89.30	55.31	144.61	85.35	52.61	137.96	88.15	70.02	158.17
Centros universitarios regionales	88.79	55.61	144.40	86.40	53.45	139.85	88.56	57.47	146.02
Extranjero	89.23	59.75	148.98	90.31	53.25	143.57	73.47	77.90	151.37
Incorporada	86.41	54.00	140.41	83.06	52.62	135.68	89.24	60.65	149.90
Oficial UdeG	89.06	56.32	145.38	86.84	53.33	140.17	89.46	58.06	147.52
Particular fuera de la ZMG	90.32	59.08	149.40	87.31	52.54	139.84	89.16	57.98	147.14
Particular otros estados	87.06	56.79	143.85	87.27	53.87	141.14	87.17	58.65	145.83
Particular dentro de la ZMG	90.83	57.79	148.62	82.92	46.17	129.09	87.33	49.65	136.98
Pública fuera de la ZMG	88.53	52.99	141.51	86.64	53.48	140.13	87.84	56.30	144.14
Pública otros estados	88.54	58.53	147.07	84.96	53.35	138.31	86.27	60.63	146.89
Pública dentro de la ZMG	80.49	50.28	130.76	77.66	58.58	136.23	86.36	46.50	132.86
Sin registrar procedencia	-	-	-	-	-	-	72.00	-	72.00

Alumnos

Promedios de los alumnos admitidos a licenciatura, por entidad universitaria y tipo de escuela de procedencia, calendarios 2019B al 2020B

Cuadro 1.1.109

Entidad universitaria / Tipo de Escuela de Procedencia	Calendario escolar								
	2019B			2020A			2020B		
	Estudios Previos	Examen PAA	Puntaje Total	Estudios Previos	Examen PAA	Puntaje Total	Estudios Previos	Examen PAA	Puntaje Total
CUALTOS	92.64	68.51	161.14	90.42	54.24	144.67	92.27	64.15	156.42
Extranjero	94.45	72.81	167.26	93.02	69.08	162.10	-	-	0.00
Incorporada	93.45	68.97	162.42	92.31	57.88	150.19	94.29	60.86	155.15
Oficial UdeG	92.37	68.96	161.33	90.26	55.30	145.56	91.79	63.92	155.71
Particular fuera de la ZMG	93.53	70.45	163.98	89.07	47.76	136.83	92.38	65.79	158.18
Particular otros estados	94.58	87.13	181.71	88.07	45.83	133.90	87.07	76.25	163.32
Particular dentro de la ZMG	-	-	-	-	-	-	92.00	59.00	151.00
Pública fuera de la ZMG	92.78	64.53	157.31	91.88	52.55	144.43	94.20	63.40	157.60
Pública otros estados	92.08	70.22	162.30	83.99	45.06	129.05	91.49	70.22	161.71
CUCIÉNEGA	87.84	50.89	138.73	85.19	53.72	138.92	88.65	66.74	155.39
Extranjero	85.46	59.42	144.87	90.36	62.67	153.03	93.43	82.00	175.43
Incorporada	87.13	53.27	140.41	78.13	55.28	133.41	87.16	64.28	151.43
Oficial UdeG	88.96	51.52	140.47	86.46	52.99	139.46	89.30	66.03	155.33
Particular fuera de la ZMG	83.40	57.35	140.75	72.67	51.88	124.54	90.00	70.10	160.10
Particular otros estados	80.61	49.90	130.52	86.87	62.32	149.19	82.66	-	82.66
Particular dentro de la ZMG	-	-	-	-	-	-	87.60	-	87.60
Pública fuera de la ZMG	86.26	50.63	136.88	82.85	54.42	137.26	87.36	67.59	154.95
Pública otros estados	89.38	46.52	135.90	86.78	54.88	141.66	88.75	66.62	155.37
Pública dentro de la ZMG	80.22	51.62	131.84	76.08	61.00	137.09	86.55	-	86.55
CUCOSTA	87.98	54.53	142.51	84.69	53.53	138.22	88.21	57.87	146.08
Extranjero	85.64	46.71	132.35	86.73	54.25	140.98	86.62	59.17	145.79
Incorporada	88.45	56.85	145.30	81.40	48.55	129.96	88.93	57.64	146.57
Oficial UdeG	88.87	56.28	145.15	86.12	53.25	139.38	89.24	58.51	147.74
Particular fuera de la ZMG	88.42	54.88	143.30	85.63	53.79	139.42	89.46	56.85	146.31
Particular otros estados	89.67	58.90	148.57	86.28	59.35	145.63	90.41	60.02	150.43
Particular dentro de la ZMG	-	-	-	80.50	31.29	111.79	85.60	46.58	132.18
Pública fuera de la ZMG	86.81	52.05	138.86	83.11	53.26	136.37	86.49	56.28	142.77
Pública otros estados	87.91	54.61	142.52	84.86	54.37	139.23	88.47	59.17	147.65
Pública dentro de la ZMG	72.00	45.08	117.08	78.67	50.14	128.81	94.25	58.92	153.17
CUCOSTASUR	89.71	53.89	143.60	86.13	53.02	139.15	88.02	46.84	134.86
Extranjero	88.77	65.61	154.38	90.06	40.25	130.31	-	-	0.00
Incorporada	80.08	52.08	132.16	74.91	47.67	122.58	81.29	32.94	114.24
Oficial UdeG	90.06	54.47	144.53	86.09	52.94	139.03	88.70	47.95	136.65
Particular fuera de la ZMG	89.03	51.48	140.52	87.98	52.67	140.64	87.31	45.77	133.08
Particular otros estados	85.94	55.68	141.63	85.38	48.46	133.83	86.73	44.78	131.50
Particular dentro de la ZMG	91.67	54.00	145.67	79.75	53.27	133.02	87.76	36.97	124.73

Alumnos

Promedios de los alumnos admitidos a licenciatura, por entidad universitaria y tipo de escuela de procedencia, calendarios 2019B al 2020B

Cuadro 1.1.109

Entidad universitaria / Tipo de Escuela de Procedencia	Calendario escolar								
	2019B			2020A			2020B		
	Estudios Previos	Examen PAA	Puntaje Total	Estudios Previos	Examen PAA	Puntaje Total	Estudios Previos	Examen PAA	Puntaje Total
Pública fuera de la ZMG	89.05	49.53	138.58	87.44	52.70	140.14	86.27	43.80	130.07
Pública otros estados	87.95	58.83	146.78	83.41	58.20	141.61	83.78	44.93	128.71
Pública dentro de la ZMG	83.50	51.46	134.96	75.00	57.96	132.96	87.50	63.53	151.03
CULAGOS	86.87	52.69	139.56	85.84	53.25	139.09	87.02	55.75	142.77
Extranjero	-	-	-	98.18	41.00	139.18	67.50	-	67.50
Incorporada	90.31	62.50	152.81	87.23	55.08	142.31	86.10	65.69	151.79
Oficial UdeG	86.84	52.65	139.49	85.71	53.19	138.90	86.84	55.59	142.43
Particular dentro de la ZMG	-	-	-	-	-	-	75.00	-	75.00
Particular fuera de la ZMG	86.04	50.04	136.08	84.76	55.86	140.62	86.83	48.30	135.13
Particular otros estados	77.40	46.12	123.52	92.15	56.70	148.85	87.45	61.15	148.60
Pública fuera de la ZMG	87.07	50.51	137.58	87.45	51.48	138.93	87.83	53.13	140.95
Pública otros estados	86.20	61.10	147.31	83.94	48.91	132.85	87.25	62.99	150.24
CUNORTE	84.30	41.92	126.22	83.80	54.27	138.07	84.39	-	84.39
Extranjero	89.00	36.25	125.25	94.00	52.25	146.25	-	-	0.00
Incorporada	75.56	0.00	75.56	77.44	45.83	123.27	79.73	-	79.73
Oficial UdeG	84.41	45.46	129.87	84.16	53.93	138.09	85.52	-	85.52
Particular fuera de la ZMG	97.00	70.42	167.42	94.00	39.83	133.83	92.00	-	92.00
Particular otros estados	84.12	31.78	115.90	87.33	45.97	133.31	87.51	-	87.51
Particular dentro de la ZMG	91.00	51.50	142.50	-	-	-	81.64	-	81.64
Pública fuera de la ZMG	82.85	35.05	117.90	81.21	53.65	134.86	81.60	-	81.60
Pública otros estados	85.17	42.92	128.09	84.26	57.36	141.62	84.28	-	84.28
Pública dentro de la ZMG	76.00	39.46	115.46	75.50	59.08	134.58	87.05	-	87.05
CUSUR	90.74	59.88	150.61	87.30	53.33	140.63	90.39	62.54	152.93
Extranjero	94.28	66.25	160.53	85.17	41.11	126.28	93.80	88.08	181.88
Incorporada	92.37	66.88	159.24	85.18	59.57	144.75	92.23	62.64	154.87
Oficial UdeG	91.39	59.19	150.58	88.07	52.96	141.03	91.05	61.38	152.42
Particular fuera de la ZMG	88.46	60.04	148.50	87.37	54.69	142.06	89.60	61.43	151.04
Particular otros estados	91.59	57.35	148.94	88.03	59.43	147.46	91.12	67.13	158.25
Pública fuera de la ZMG	89.51	60.14	149.65	85.48	53.79	139.26	88.34	62.35	150.69
Pública otros estados	90.59	63.49	154.08	87.45	50.93	138.38	91.24	69.09	160.33
CUTONALÁ	90.05	65.49	155.53	88.47	52.36	140.83	92.31	81.03	173.34
Extranjero	90.18	65.79	155.97	88.11	57.79	145.90	94.50	82.33	176.83
Incorporada	90.07	63.93	154.00	86.94	52.63	139.56	92.12	83.75	175.87
Oficial UdeG	89.94	65.42	155.37	88.62	52.23	140.85	92.46	80.91	173.37
Particular fuera de la ZMG	96.00	66.36	162.36	97.00	63.81	160.81	93.45	-	93.45
Particular otros estados	90.40	70.79	161.19	89.33	44.11	133.44	92.57	85.06	177.63

Alumnos

Promedios de los alumnos admitidos a licenciatura, por entidad universitaria y tipo de escuela de procedencia, calendarios 2019B al 2020B

Cuadro 1.1.109

Entidad universitaria / Tipo de Escuela de Procedencia	Calendario escolar								
	2019B			2020A			2020B		
	Estudios Previos	Examen PAA	Puntaje Total	Estudios Previos	Examen PAA	Puntaje Total	Estudios Previos	Examen PAA	Puntaje Total
Particular dentro de la ZMG	89.84	67.86	157.69	88.52	53.95	142.47	90.71	76.71	167.42
Pública fuera de la ZMG	92.97	62.94	155.91	94.73	56.59	151.32	94.43	80.83	175.26
Pública otros estados	87.03	70.31	157.34	87.32	53.88	141.21	92.18	82.43	174.61
Pública dentro de la ZMG	90.71	63.76	154.47	87.69	51.58	139.27	91.50	80.31	171.81
CUVALLES	89.00	52.72	141.72	85.77	53.30	139.07	90.02	52.44	142.45
Extranjero	86.06	65.15	151.20	87.20	60.89	148.09	85.57	-	85.57
Incorporada	80.29	61.47	141.77	83.98	51.11	135.09	89.84	41.42	131.25
Oficial UdeG	88.69	52.96	141.65	86.02	53.21	139.23	90.04	52.16	142.20
Particular dentro de la ZMG	-	-	-	-	-	0.00	-	-	0.00
Particular fuera de la ZMG	91.00	50.70	141.70	-	-	-	91.63	53.18	144.81
Particular otros estados	89.22	53.48	142.70	82.00	62.63	144.63	88.00	-	88.00
Pública dentro de la ZMG	-	-	-	-	-	-	-	-	0.00
Pública fuera de la ZMG	89.46	51.50	140.95	85.67	52.92	138.59	90.06	52.95	143.01
Pública otros estados	90.51	58.79	149.30	82.59	56.57	139.16	88.79	53.68	142.48
SUV	83.00	-	83.00	83.21	-	83.21	83.19	-	83.19
Extranjero	60.00	-	60.00	60.00	-	60.00	60.00	-	60.00
Incorporada	84.11	-	84.11	80.83	-	80.83	79.57	-	79.57
Oficial UdeG	84.80	-	84.80	84.12	-	84.12	84.56	-	84.56
Particular fuera de la ZMG	85.77	-	85.77	83.67	-	83.67	84.84	-	84.84
Particular otros estados	81.94	-	81.94	83.38	-	83.38	83.90	-	83.90
Particular dentro de la ZMG	83.33	-	83.33	85.17	-	85.17	85.72	-	85.72
Pública fuera de la ZMG	84.59	-	84.59	85.13	-	85.13	82.29	-	82.29
Pública otros estados	81.69	-	81.69	81.01	-	81.01	80.66	-	80.66
Pública dentro de la ZMG	80.82	-	80.82	78.40	-	78.40	81.74	-	81.74
Sin registrar procedencia	-	-	-	-	-	-	72.00	-	72.00

Fuente: Coordinación General de Control Escolar.
Corte a: Noviembre (calendario A) y mayo (calendario B) de cada año.
Notas: Todos los promedios se construyeron con base en los registros individuales, por tanto, el puntaje total no es la suma de lo reportado en estudios previos y examen PIENSE.
n.a. = No aplica.

Alumnos

Promedios de los alumnos admitidos a licenciatura, por entidad universitaria y tipo de escuela de procedencia, calendarios 2021A al 2022A

Cuadro 1.1.110

Entidad universitaria / Tipo de Escuela de Procedencia	Calendario escolar								
	2021A			2021B			2022A		
	Estudios previos	Examen PAA	Puntaje Total	Estudios Previos	Examen PAA	Puntaje Total	Estudios previos	Examen PAA	Puntaje Total
Centros universitarios y SUV	89.53	-	89.53	90.65	67.24	157.89	88.47	60.67	149.14
Extranjero	82.94	-	82.94	84.48	68.92	153.40	86.75	67.77	154.52
Incorporada	90.32	-	90.32	90.27	69.16	159.43	88.35	60.84	149.19
Oficial UdeG	90.19	-	90.19	91.31	66.73	158.05	89.20	59.68	148.88
Particular fuera de la ZMG	89.25	-	89.25	89.58	66.51	156.09	88.08	59.51	147.60
Particular otros estados	88.37	-	88.37	89.27	72.00	161.28	88.05	68.31	156.36
Particular dentro de la ZMG	89.68	-	89.68	90.24	72.93	163.18	88.30	63.38	151.68
Pública fuera de la ZMG	87.55	-	87.55	89.76	59.70	149.46	86.64	56.99	143.63
Pública otros estados	83.64	-	83.64	88.61	66.09	154.69	85.87	67.27	153.14
Pública dentro de la ZMG	87.27	-	87.27	89.36	69.22	158.58	86.71	61.68	148.39
Sin registrar procedencia	82.80	-	82.80	88.91	70.79	159.70	83.16	79.17	162.33
Centros universitarios	89.91	-	89.91	91.11	67.24	158.35	88.75	60.67	149.43
Extranjero	90.47	-	90.47	90.31	68.92	159.23	89.42	67.77	157.19
Incorporada	90.59	-	90.59	90.95	69.16	160.11	88.54	60.84	149.37
Oficial UdeG	90.37	-	90.37	91.56	66.73	158.29	89.34	59.68	149.02
Particular fuera de la ZMG	89.54	-	89.54	89.82	66.51	156.33	88.00	59.51	147.51
Particular otros estados	89.65	-	89.65	90.83	72.00	162.83	88.99	68.31	157.30
Particular dentro de la ZMG	90.40	-	90.40	90.79	72.93	163.73	88.62	63.38	152.00
Pública fuera de la ZMG	87.64	-	87.64	89.95	59.70	149.65	86.72	56.99	143.71
Pública otros estados	84.07	-	84.07	88.83	66.09	154.91	86.93	67.27	154.20
Pública dentro de la ZMG	88.19	-	88.19	89.97	69.22	159.19	87.18	61.68	148.85
Sin registrar procedencia	82.80	-	82.80	88.91	70.79	159.70	83.16	79.17	162.33
Centros universitarios temáticos	90.98	-	90.98	91.92	70.57	162.50	89.39	62.72	152.11
Extranjero	89.74	-	89.74	90.17	74.63	164.80	88.40	68.65	157.05
Incorporada	90.88	-	90.88	91.16	71.05	162.22	88.71	62.12	150.83
Oficial UdeG	91.30	-	91.30	92.31	69.45	161.77	89.90	61.54	151.45
Particular fuera de la ZMG	91.37	-	91.37	91.11	72.33	163.44	88.90	62.95	151.86
Particular otros estados	91.29	-	91.29	91.81	74.96	166.76	89.30	69.04	158.34
Particular dentro de la ZMG	90.48	-	90.48	91.00	73.66	164.66	88.65	64.51	153.16
Pública fuera de la ZMG	91.78	-	91.78	92.16	68.03	160.19	89.57	64.44	154.01
Pública otros estados	84.19	-	84.19	90.64	68.55	159.19	87.58	69.14	156.72
Pública dentro de la ZMG	88.23	-	88.23	89.99	71.61	161.60	87.28	63.67	150.95
Sin registrar procedencia	83.37	-	83.37	89.91	81.71	171.62	83.19	79.17	162.36
CUAAD	91.55	-	91.55	91.87	73.46	165.32	90.60	70.81	161.41
Extranjero	77.61	-	77.61	84.70	70.17	154.87	84.95	82.22	167.18
Incorporada	92.17	-	92.17	91.57	75.03	166.60	89.11	73.51	162.62
Oficial UdeG	92.17	-	92.17	92.59	72.37	164.96	91.50	69.23	160.73
Particular dentro de la ZMG	92.08	-	92.08	89.63	74.81	164.43	89.80	74.84	164.64

Alumnos

Promedios de los alumnos admitidos a licenciatura, por entidad universitaria y tipo de escuela de procedencia, calendarios 2021A al 2022A

Cuadro 1.1.110

Entidad universitaria / Tipo de Escuela de Procedencia	Calendario escolar								
	2021A			2021B			2022A		
	Estudios previos	Examen PAA	Puntaje Total	Estudios Previos	Examen PAA	Puntaje Total	Estudios previos	Examen PAA	Puntaje Total
Particular fuera de la ZMG	88.68	-	88.68	90.15	75.26	165.41	91.75	74.99	166.74
Particular otros estados	90.41	-	90.41	91.37	76.02	167.39	90.08	74.07	164.15
Pública dentro de la ZMG	95.22	-	95.22	91.01	75.95	166.96	87.67	73.52	161.18
Pública fuera de la ZMG	84.12	-	84.12	87.58	71.57	159.15	87.81	75.39	163.20
Pública otros estados	90.42	-	90.42	95.00	74.92	169.92	88.53	72.00	160.53
Sin registrar procedencia	-	-	-	-	-	-	83.00	-	83.00
CUCBA	87.48	-	87.48	90.61	0.00	90.61	86.22	61.88	148.10
Extranjero	89.98	-	89.98	-	-	-	-	-	-
Incorporada	87.30	-	87.30	89.52	-	89.52	83.84	63.76	147.59
Oficial UdeG	87.88	-	87.88	91.10	-	91.10	86.96	60.70	147.67
Particular fuera de la ZMG	93.75	-	93.75	89.82	-	89.82	84.96	65.08	150.04
Particular otros estados	87.66	-	87.66	90.54	-	90.54	84.82	65.63	150.44
Particular dentro de la ZMG	85.77	-	85.77	88.23	-	88.23	86.20	64.93	151.14
Pública fuera de la ZMG	89.14	-	89.14	91.08	-	91.08	86.15	62.18	148.33
Pública otros estados	83.13	-	83.13	-	-	-	83.84	63.76	147.60
Pública dentro de la ZMG	85.79	-	85.79	88.89	-	88.89	85.51	60.69	146.20
CUCEA	90.38	-	90.38	91.77	52.83	144.60	88.50	56.28	144.77
Extranjero	89.80	-	89.80	87.62	-	87.62	87.74	59.06	146.80
Incorporada	89.72	-	89.72	90.90	64.07	154.97	87.98	55.00	142.98
Oficial UdeG	90.48	-	90.48	92.08	65.64	157.71	88.84	55.63	144.47
Particular fuera de la ZMG	91.81	-	91.81	92.36	66.59	158.95	88.22	57.95	146.17
Particular otros estados	90.81	-	90.81	92.00	70.59	162.58	88.84	61.10	149.95
Particular dentro de la ZMG	90.14	-	90.14	90.50	68.49	158.99	88.02	58.75	146.77
Pública fuera de la ZMG	90.58	-	90.58	92.40	63.51	155.91	90.63	59.96	150.59
Pública otros estados	-	-	-	92.73	67.53	160.25	85.76	59.99	145.75
Pública dentro de la ZMG	89.47	-	89.47	90.11	66.12	156.23	86.75	55.14	141.89
Sin registrar procedencia	-	-	-	94.67	84.25	178.92	-	-	-
CUCEI	91.65	-	91.65	92.93	72.60	165.53	90.07	67.68	157.75
Extranjero	99.74	-	99.74	95.16	69.42	164.57	90.45	70.47	160.92
Incorporada	91.37	-	91.37	91.63	73.47	165.10	90.13	67.49	157.62
Oficial UdeG	91.79	-	91.79	93.33	71.50	164.83	90.64	66.36	157.00
Particular fuera de la ZMG	92.02	-	92.02	91.02	76.02	167.04	87.91	75.58	163.49
Particular otros estados	91.72	-	91.72	92.92	75.74	168.66	89.92	74.52	164.44
Particular dentro de la ZMG	91.19	-	91.19	92.59	75.13	167.72	89.68	68.43	158.11
Pública fuera de la ZMG	93.52	-	93.52	94.71	72.04	166.75	91.72	69.38	161.10
Pública otros estados	89.20	-	89.20	91.16	74.72	165.88	88.66	72.86	161.52
Pública dentro de la ZMG	90.11	-	90.11	90.44	73.53	163.97	87.55	69.44	156.99
Sin registrar procedencia	-	-	-	-	-	-	82.73	74.00	156.73

Alumnos

Promedios de los alumnos admitidos a licenciatura, por entidad universitaria y tipo de escuela de procedencia, calendarios 2021A al 2022A

Cuadro 1.1.110

Entidad universitaria / Tipo de Escuela de Procedencia	Calendario escolar								
	2021A			2021B			2022A		
	Estudios previos	Examen PAA	Puntaje Total	Estudios Previos	Examen PAA	Puntaje Total	Estudios previos	Examen PAA	Puntaje Total
CUCS	93.19	-	93.19	93.56	74.47	168.03	92.68	70.72	163.39
Extranjero	95.00	-	95.00	94.61	79.58	174.19	92.02	72.92	164.94
Incorporada	94.61	-	94.61	93.92	77.25	171.17	92.84	70.26	163.09
Oficial UdeG	94.10	-	94.10	93.60	72.82	166.42	92.81	68.81	161.63
Particular fuera de la ZMG	92.44	-	92.44	93.70	76.67	170.37	92.84	70.57	163.40
Particular otros estados	95.37	-	95.37	94.50	80.93	175.43	94.04	80.23	174.27
Particular dentro de la ZMG	92.85	-	92.85	93.75	79.38	173.14	91.33	76.71	168.04
Pública fuera de la ZMG	93.68	-	93.68	93.41	67.75	161.16	93.20	71.36	164.56
Pública otros estados	87.27	-	87.27	85.81	-	85.81	92.02	79.59	171.61
Pública dentro de la ZMG	86.58	-	86.58	90.61	73.74	164.35	90.74	71.08	161.81
Sin registrar procedencia	-	-	-	89.00	79.17	168.17	90.62	81.75	172.37
CUCSH	89.73	-	89.73	90.00	65.45	155.45	87.55	55.25	142.80
Extranjero	90.99	-	90.99	86.36	-	86.36	95.45	83.92	179.37
Incorporada	89.67	-	89.67	89.28	68.52	157.80	86.64	55.08	141.72
Oficial UdeG	90.05	-	90.05	90.59	64.25	154.84	88.20	54.50	142.70
Particular fuera de la ZMG	89.49	-	89.49	89.79	66.72	156.51	88.90	57.62	146.51
Particular otros estados	87.88	-	87.88	88.72	68.69	157.41	85.97	61.20	147.18
Particular dentro de la ZMG	90.12	-	90.12	89.33	70.50	159.82	86.87	55.01	141.88
Pública fuera de la ZMG	89.35	-	89.35	90.08	65.00	155.08	87.22	53.98	141.19
Pública otros estados	82.60	-	82.60	87.20	60.17	147.36	84.56	58.84	143.40
Pública dentro de la ZMG	88.01	-	88.01	87.94	66.34	154.28	83.61	53.37	136.98
Sin registrar procedencia	83.37	-	83.37	85.47	-	85.47	69.00	-	69.00
Centros universitarios regionales	87.88	-	87.88	90.06	60.10	150.16	87.52	53.70	141.22
Extranjero	91.34	-	91.34	90.46	64.65	155.11	92.32	65.12	157.44
Incorporada	89.41	-	89.41	90.41	61.58	151.99	88.04	55.40	143.44
Oficial UdeG	88.36	-	88.36	90.47	60.40	150.87	88.12	53.25	141.37
Particular fuera de la ZMG	88.32	-	88.32	89.11	61.67	150.79	87.79	54.19	141.98
Particular otros estados	87.24	-	87.24	89.35	63.58	152.93	87.76	63.37	151.13
Particular dentro de la ZMG	89.91	-	89.91	89.91	66.60	156.51	88.41	55.95	144.37
Pública fuera de la ZMG	86.19	-	86.19	89.47	56.86	146.33	85.82	51.72	137.54
Pública otros estados	83.98	-	83.98	86.80	56.24	143.04	85.51	57.89	143.40
Pública dentro de la ZMG	87.94	-	87.94	89.94	57.90	147.84	86.71	51.69	138.40
Sin registrar procedencia	82.52	-	82.52	88.48	59.88	148.35	83.00	-	83.00
CUALTOS	92.14	-	92.14	92.33	65.07	157.41	90.35	58.71	149.06
Extranjero	84.42	-	84.42	-	-	-	98.06	91.75	189.81
Incorporada	93.78	-	93.78	93.88	63.34	157.22	92.38	60.42	152.80
Oficial UdeG	91.62	-	91.62	91.94	65.41	157.35	89.82	57.00	146.82
Particular fuera de la ZMG	92.00	-	92.00	91.25	66.85	158.10	91.63	61.07	152.69

Alumnos

Promedios de los alumnos admitidos a licenciatura, por entidad universitaria y tipo de escuela de procedencia, calendarios 2021A al 2022A

Cuadro 1.1.110

Entidad universitaria / Tipo de Escuela de Procedencia	Calendario escolar								
	2021A			2021B			2022A		
	Estudios previos	Examen PAA	Puntaje Total	Estudios Previos	Examen PAA	Puntaje Total	Estudios previos	Examen PAA	Puntaje Total
Particular otros estados	95.71	-	95.71	93.46	58.63	152.09	88.30	65.39	153.69
Pública fuera de la ZMG	92.94	-	92.94	93.43	63.20	156.63	90.70	60.43	151.13
Pública otros estados	-	-	-	-	-	-	92.57	63.33	155.90
CUCIÉNEGA	86.42	-	86.42	89.35	65.83	155.19	86.53	56.38	142.92
Extranjero	89.55	-	89.55	84.47	76.75	161.22	98.00	79.25	177.25
Incorporada	85.23	-	85.23	90.46	74.17	164.62	85.72	54.72	140.44
Oficial UdeG	87.50	-	87.50	90.44	64.31	154.75	87.79	55.54	143.33
Particular fuera de la ZMG	85.67	-	85.67	86.42	-	86.42	85.09	52.38	137.47
Particular otros estados	84.06	-	84.06	88.47	68.37	156.84	89.73	65.36	155.10
Particular dentro de la ZMG	90.00	-	90.00	89.68	65.33	155.02	82.10	-	82.10
Pública fuera de la ZMG	83.18	-	83.18	87.97	67.33	155.30	83.94	57.59	141.54
Pública otros estados	87.57	-	87.57	92.38	-	92.38	84.21	54.18	138.39
Pública dentro de la ZMG	83.33	-	83.33	83.33	-	83.33	81.88	58.45	140.33
Sin registrar procedencia	81.50	-	81.50	-	-	-	-	-	-
CUCOSTA	86.28	-	86.28	89.43	59.33	148.75	85.80	60.78	146.59
Extranjero	94.55	-	94.55	92.52	60.25	152.77	91.24	-	91.24
Incorporada	86.51	-	86.51	86.33	57.22	143.55	85.95	60.17	146.11
Oficial UdeG	87.75	-	87.75	90.09	60.93	151.02	87.24	59.03	146.27
Particular fuera de la ZMG	87.47	-	87.47	89.54	60.93	150.47	86.70	61.83	148.53
Particular otros estados	85.95	-	85.95	89.74	58.01	147.75	87.28	61.62	148.90
Particular dentro de la ZMG	86.14	-	86.14	90.20	86.75	176.95	86.00	-	86.00
Pública fuera de la ZMG	84.17	-	84.17	88.44	57.00	145.44	83.87	64.90	148.76
Pública otros estados	86.33	-	86.33	90.16	50.38	140.53	85.41	57.54	142.95
Pública dentro de la ZMG	87.11	-	87.11	84.00	-	84.00	-	-	-
Sin registrar procedencia	77.07	-	77.07	91.00	54.17	145.17	-	-	-
CUCOSTASUR	84.87	-	84.87	89.91	-	89.91	85.56	42.35	127.91
Extranjero	86.17	-	86.17	94.47	-	94.47	92.17	58.13	150.30
Incorporada	79.11	-	79.11	91.57	-	91.57	77.64	44.08	121.72
Oficial UdeG	84.74	-	84.74	90.43	-	90.43	86.17	43.29	129.46
Particular fuera de la ZMG	87.93	-	87.93	87.44	-	87.44	85.49	38.50	123.99
Particular otros estados	86.71	-	86.71	87.13	-	87.13	83.85	44.76	128.61
Particular dentro de la ZMG	86.14	-	86.14	84.00	-	84.00	82.67	26.25	108.92
Pública fuera de la ZMG	84.83	-	84.83	90.71	-	90.71	83.00	42.37	125.37
Pública otros estados	81.78	-	81.78	89.33	-	89.33	84.35	39.04	123.39
Pública dentro de la ZMG	85.24	-	85.24	74.67	-	74.67	85.00	27.00	112.00
CULAGOS	86.67	-	86.67	87.74	53.61	141.35	87.17	-	87.17
Extranjero	-	-	-	-	-	-	96.41	-	96.41
Incorporada	87.89	-	87.89	87.01	58.77	145.78	93.81	-	93.81

Alumnos

Promedios de los alumnos admitidos a licenciatura, por entidad universitaria y tipo de escuela de procedencia, calendarios 2021A al 2022A

Cuadro 1.1.110

Entidad universitaria / Tipo de Escuela de Procedencia	Calendario escolar								
	2021A			2021B			2022A		
	Estudios previos	Examen PAA	Puntaje Total	Estudios Previos	Examen PAA	Puntaje Total	Estudios previos	Examen PAA	Puntaje Total
Oficial UdeG	86.74	-	86.74	88.02	52.37	140.38	86.93	-	86.93
Particular dentro de la ZMG	94.00	-	94.00	87.83	49.90	137.72	90.22	-	90.22
Particular fuera de la ZMG	88.71	-	88.71	87.37	63.86	151.23	83.79	-	83.79
Particular otros estados	84.97	-	84.97	94.50	64.38	158.88	99.00	-	99.00
Pública dentro de la ZMG	85.00	-	85.00	87.16	50.58	137.74	87.70	-	87.70
Pública fuera de la ZMG	86.36	-	86.36	79.20	52.00	131.20	85.50	-	85.50
Pública otros estados	77.25	-	77.25	88.94	49.25	138.19	84.00	-	84.00
CUNORTE	83.66	-	83.66	85.29	-	85.29	83.33	-	83.33
Incorporada	88.28	-	88.28	77.45	-	77.45	79.95	-	79.95
Oficial UdeG	83.49	-	83.49	85.55	-	85.55	83.43	-	83.43
Particular fuera de la ZMG	88.50	-	88.50	82.00	-	82.00	96.00	-	96.00
Particular otros estados	84.03	-	84.03	85.73	-	85.73	83.55	-	83.55
Particular dentro de la ZMG	92.40	-	92.40	91.50	-	91.50	87.00	-	87.00
Pública fuera de la ZMG	81.47	-	81.47	84.88	-	84.88	81.03	-	81.03
Pública otros estados	83.69	-	83.69	83.24	-	83.24	83.31	-	83.31
Pública dentro de la ZMG	84.06	-	84.06	85.85	-	85.85	87.94	-	87.94
Sin registrar procedencia	90.00	-	90.00	87.79	-	87.79	83.00	-	83.00
CUSUR	88.05	-	88.05	91.32	64.01	155.32	88.20	77.11	165.31
Extranjero	90.91	-	90.91	-	-	-	86.36	-	86.36
Incorporada	92.07	-	92.07	94.74	56.96	151.69	86.80	71.04	157.84
Oficial UdeG	88.76	-	88.76	91.47	63.52	154.98	88.95	76.27	165.23
Particular fuera de la ZMG	87.76	-	87.76	91.77	63.61	155.38	85.68	71.47	157.16
Particular otros estados	89.17	-	89.17	92.13	68.76	160.90	91.13	79.30	170.42
Pública fuera de la ZMG	86.03	-	86.03	90.47	63.38	153.84	86.48	78.84	165.32
Pública otros estados	85.40	-	85.40	90.43	58.50	148.93	89.62	78.47	168.08
Pública dentro de la ZMG	-	-	-	89.25	54.42	143.67	-	-	-
Sin registrar procedencia	-	-	-	95.50	65.58	161.08	-	-	-
CUTONALÁ	90.33	-	90.33	91.72	83.29	175.01	88.23	54.79	143.03
Extranjero	94.69	-	94.69	-	-	-	91.32	82.75	174.07
Incorporada	89.80	-	89.80	90.86	83.00	173.86	87.37	53.83	141.20
Oficial UdeG	90.32	-	90.32	91.88	82.72	174.59	88.50	54.10	142.60
Particular fuera de la ZMG	91.20	-	91.20	92.00	-	92.00	90.80	62.52	153.32
Particular otros estados	91.65	-	91.65	91.76	84.70	176.45	91.19	69.33	160.52
Particular dentro de la ZMG	90.44	-	90.44	90.97	86.16	177.13	88.03	54.16	142.18
Pública fuera de la ZMG	91.84	-	91.84	92.81	-	92.81	88.07	56.84	144.91
Pública otros estados	-	-	-	-	-	-	86.08	67.91	153.99
Pública dentro de la ZMG	89.42	-	89.42	91.68	86.72	178.40	86.32	50.40	136.72

Alumnos

Promedios de los alumnos admitidos a licenciatura, por entidad universitaria y tipo de escuela de procedencia, calendarios 2021A al 2022A

Cuadro 1.1.110

Entidad universitaria / Tipo de Escuela de Procedencia	Calendario escolar								
	2021A			2021B			2022A		
	Estudios previos	Examen PAA	Puntaje Total	Estudios Previos	Examen PAA	Puntaje Total	Estudios previos	Examen PAA	Puntaje Total
CUVALLES	87.63	-	87.63	90.59	50.88	141.47	87.48	40.94	128.42
Extranjero	90.65	-	90.65	84.41	62.33	146.74	86.64	42.92	129.55
Incorporada	83.78	-	83.78	88.64	54.69	143.33	86.00	64.67	150.67
Oficial UdeG	87.71	-	87.71	90.42	51.58	142.00	87.40	41.46	128.87
Particular dentro de la ZMG	93.00	-	93.00	88.00	52.40	140.40	-	-	-
Particular fuera de la ZMG	89.13	-	89.13	91.97	54.93	146.89	86.12	38.78	124.89
Particular otros estados	82.68	-	82.68	79.00	66.92	145.92	86.75	43.35	130.10
Pública dentro de la ZMG	90.50	-	90.50	-	-	-	-	-	-
Pública fuera de la ZMG	87.74	-	87.74	91.25	48.75	140.00	87.70	39.62	127.31
Pública otros estados	85.50	-	85.50	85.00	46.58	131.58	90.44	41.36	131.80
CUTLAJOMULCO [1]	-	-	-	89.70	59.01	148.71	90.83	58.35	149.18
Extranjero	-	-	-	92.45	65.08	157.53	-	-	-
Incorporada	-	-	-	89.50	56.56	146.06	91.74	50.14	141.88
Oficial UdeG	-	-	-	89.99	58.89	148.89	90.91	58.76	149.67
Particular fuera de la ZMG	-	-	-	89.13	70.81	159.94	91.60	62.61	154.21
Particular otros estados	-	-	-	87.72	63.71	151.43	95.00	62.82	157.82
Particular dentro de la ZMG	-	-	-	88.30	61.31	149.61	89.92	60.87	150.79
Pública fuera de la ZMG	-	-	-	90.93	56.14	147.07	90.42	54.48	144.91
Pública otros estados	-	-	-	80.50	67.92	148.42	90.13	57.65	147.77
Pública dentro de la ZMG	-	-	-	89.40	55.74	145.14	89.44	56.29	145.73
SUV	82.93	-	82.93	83.48	-	83.48	83.92	-	83.92
Extranjero	60.36	-	60.36	60.00	-	60.00	60.00	-	60.00
Incorporada	82.20	-	82.20	81.95	-	81.95	84.69	-	84.69
Oficial UdeG	84.34	-	84.34	84.97	-	84.97	85.44	-	85.44
Particular fuera de la ZMG	84.78	-	84.78	85.48	-	85.48	89.37	-	89.37
Particular otros estados	82.89	-	82.89	82.14	-	82.14	82.94	-	82.94
Particular dentro de la ZMG	84.19	-	84.19	84.47	-	84.47	85.62	-	85.62
Pública fuera de la ZMG	84.43	-	84.43	84.79	-	84.79	84.98	-	84.98
Pública otros estados	82.52	-	82.52	82.81	-	82.81	80.70	-	80.70
Pública dentro de la ZMG	79.45	-	79.45	81.77	-	81.77	81.25	-	81.25

Fuente: Coordinación General de Control Escolar.
Corte a: Calendario A, noviembre del año respectivo. Calendario B, mayo del año respectivo.
Notas: [1] En el calendario 2021B se incluyen los datos del calendario 2021Z.
Todos los promedios se construyeron con base en los registros individuales, por tanto, el puntaje total no es la suma de lo reportado en estudios previos y examen PIENSE.

Alumnos

Egresados por entidad universitaria, nivel educativo y sexo, ciclos 2015-2016 al 2020-2021 — Cuadro 1.1.111

Entidad universitaria / Nivel educativo	Ciclo / Sexo																	
	2015-2016			2016-2017			2017-2018			2018-2019			2019-2020			2020-2021		
	Total	Hombres	Mujeres	Total	Hombres	Mujeres	Total	Hombres	Mujeres	Total	Hombres	Mujeres	Total	Hombres	Mujeres	Total	Hombres	Mujeres
Red Universitaria	53,142	23,408	29,734	54,168	24,062	30,106	62,021	27,405	34,616	62,470	27,354	35,116	69,751	30,523	39,228	62,920	27,131	35,789
Bachillerato General	34,982	15,330	19,652	35,140	15,295	19,845	38,537	16,670	21,867	39,788	17,026	22,762	41,697	17,978	23,719	41,411	17,613	23,798
Bachillerato Técnico	1,571	671	900	1,502	598	904	1,863	775	1,088	2,061	828	1,233	2,195	939	1,256	2,147	901	1,246
Profesional Medio	1,078	324	754	1,348	680	668	1,849	1,061	788	2,043	1,122	921	2,746	1,408	1,338	2,444	1,306	1,138
TSU	351	179	172	371	156	215	452	200	252	509	235	274	743	316	427	539	240	299
Licenciatura	13,903	6,243	7,660	14,014	6,436	7,578	17,265	7,605	9,660	15,669	6,953	8,716	20,114	8,686	11,428	14,306	5,997	8,309
Especialidad	319	158	161	823	413	410	804	417	387	814	386	428	949	465	484	957	475	482
Maestría	852	459	393	814	400	414	1,096	588	508	1,406	711	695	1,069	598	471	954	507	447
Doctorado	86	44	42	156	84	72	155	89	66	180	93	87	238	133	105	162	92	70
Centros universitarios	15,890	7,111	8,779	16,218	7,441	8,777	19,822	8,828	10,994	18,572	8,318	10,254	23,466	10,238	13,228	17,151	7,348	9,803
Profesional Medio	882	247	635	541	156	385	630	175	455	553	173	380	864	258	606	584	177	407
TSU	351	179	172	371	156	215	452	200	252	509	235	274	743	316	427	539	240	299
Licenciatura	13,501	6,083	7,418	13,639	6,294	7,345	16,844	7,438	9,406	15,253	6,794	8,459	19,707	8,524	11,183	14,021	5,888	8,133
Especialidad	319	158	161	823	413	410	804	417	387	814	386	428	949	465	484	957	475	482
Maestría	768	407	361	716	350	366	937	509	428	1,274	641	633	965	542	423	888	476	412
Doctorado	69	37	32	128	72	56	155	89	66	169	89	80	238	133	105	162	92	70
CU temáticos	9,925	4,733	5,192	11,082	5,165	5,917	13,083	6,021	7,062	11,887	5,455	6,432	15,034	6,899	8,135	10,691	4,803	5,888
Profesional Medio	428	140	288	536	155	381	628	173	455	511	161	350	585	193	392	364	134	230
TSU	313	143	170	354	141	213	417	165	252	460	187	273	696	270	426	491	192	299
Licenciatura	8,168	3,915	4,253	8,664	4,103	4,561	10,437	4,818	5,619	8,886	4,104	4,782	11,903	5,473	6,430	7,955	3,510	4,445
Especialidad	305	155	150	823	413	410	788	412	376	813	385	428	915	444	471	955	474	481
Maestría	646	347	299	592	288	304	666	370	296	1,068	539	529	718	400	318	784	417	367
Doctorado	65	33	32	113	65	48	147	83	64	149	79	70	217	119	98	142	76	66
CUAAD	989	453	536	629	307	322	902	430	472	810	388	422	1,593	640	953	916	386	530
Profesional Medio	94	74	20	67	51	16	79	54	25	126	83	43	95	64	31	79	54	25
Licenciatura	895	379	516	562	256	306	823	376	447	684	305	379	1,498	576	922	837	332	505
Maestría	0	0	0	0	0	0	0	0	0	0	0	0	0	0	0	0	0	0
Doctorado	0	0	0	0	0	0	0	0	0	0	0	0	0	0	0	0	0	0
CUCBA	586	337	249	841	420	421	1,110	573	537	1,042	501	541	1,070	536	534	494	225	269
Licenciatura	561	322	239	770	390	380	1,074	552	522	989	479	510	1,028	509	519	468	204	264
Maestría	18	9	9	62	27	35	29	18	11	49	20	29	35	24	11	18	16	2
Doctorado	7	6	1	9	3	6	7	3	4	4	2	2	7	3	4	8	5	3
CUCEA	3,188	1,410	1,778	2,390	1,081	1,309	2,608	1,168	1,440	2,351	1,068	1,283	2,941	1,263	1,678	2,672	1,107	1,565
Licenciatura	2,717	1,152	1,565	2,061	909	1,152	2,186	935	1,251	1,961	839	1,122	2,567	1,042	1,525	2,264	884	1,380
Maestría	455	245	210	305	156	149	391	212	179	367	217	150	337	196	141	368	199	169
Doctorado	16	13	3	24	16	8	31	21	10	23	12	11	37	25	12	40	24	16
CUCEI	1,673	1,267	406	2,179	1,534	645	1,920	1,420	500	1,859	1,352	507	2,857	1,966	891	1,897	1,278	619
Licenciatura	1,607	1,225	382	2,055	1,456	599	1,777	1,314	463	1,718	1,263	455	2,683	1,833	850	1,763	1,182	581
Maestría	64	40	24	103	65	38	104	74	30	109	64	45	142	106	36	111	80	31
Doctorado	2	2	0	21	13	8	39	32	7	32	25	7	32	27	5	23	16	7
CUCS	2,497	859	1,638	4,096	1,438	2,658	4,334	1,586	2,748	3,362	1,177	2,185	4,921	1,838	3,083	3,340	1,247	2,093
Profesional Medio	334	66	268	469	104	365	549	119	430	385	78	307	490	129	361	285	80	205
TSU	313	143	170	354	141	213	417	165	252	460	187	273	696	270	426	491	192	299
Licenciatura	1,416	440	976	2,283	713	1,570	2,447	837	1,610	1,486	443	1,043	2,620	923	1,697	1,424	433	991
Especialidad	305	155	150	823	413	410	788	412	376	813	385	428	915	444	471	955	474	481
Maestría	91	44	47	109	35	74	71	29	42	152	58	94	115	36	79	127	43	84
Doctorado	38	11	27	58	32	26	62	24	38	66	26	40	85	36	49	58	25	33
CUCSH	992	407	585	947	385	562	2,209	844	1,365	2,463	969	1,494	1,652	656	996	1,372	560	812
Licenciatura	972	397	575	933	379	554	2,130	804	1,326	2,048	775	1,273	1,507	590	917	1,199	475	724
Maestría	18	9	9	13	5	8	71	37	34	391	180	211	89	38	51	160	79	81
Doctorado	2	1	1	1	1	0	8	3	5	24	14	10	56	28	28	13	6	7

Alumnos

Egresados por entidad universitaria, nivel educativo y sexo, ciclos 2015-2016 al 2020-2021 Cuadro 1.1.111

Entidad universitaria / Nivel educativo	Ciclo / Sexo																	
	2015-2016			2016-2017			2017-2018			2018-2019			2019-2020			2020-2021		
	Total	Hombres	Mujeres	Total	Hombres	Mujeres	Total	Hombres	Mujeres	Total	Hombres	Mujeres	Total	Hombres	Mujeres	Total	Hombres	Mujeres
CU regionales	5,965	2,378	3,587	5,136	2,276	2,860	6,739	2,807	3,932	6,685	2,863	3,822	8,432	3,339	5,093	6,460	2,545	3,915
Profesional Medio	454	107	347	5	1	4	2	2	0	42	12	30	279	65	214	220	43	177
TSU	38	36	2	17	15	2	35	35	0	49	48	1	47	46	1	48	48	0
Licenciatura	5,333	2,168	3,165	4,975	2,191	2,784	6,407	2,620	3,787	6,367	2,690	3,677	7,804	3,051	4,753	6,066	2,378	3,688
Especialidad	14	3	11	0	0	0	16	5	11	1	1	0	34	21	13	2	1	1
Maestría	122	60	62	124	62	62	271	139	132	206	102	104	247	142	105	104	59	45
Doctorado	4	4	0	15	7	8	8	6	2	20	10	10	21	14	7	20	16	4
CUALTOS	431	180	251	690	291	399	1,151	409	742	1,078	411	667	1,180	390	790	756	229	527
Licenciatura	406	173	233	679	284	395	1,114	394	720	1,061	399	662	1,142	369	773	743	220	523
Especialidad	14	3	11	0	0	0	16	5	11	1	1	0	34	21	13	2	1	1
Maestría	11	4	7	9	5	4	20	9	11	16	11	5	4	0	4	11	8	3
Doctorado	0	0	0	2	2	0	1	1	0	0	0	0	0	0	0	0	0	0
CUCIÉNEGA	1,155	536	619	912	432	480	874	407	467	593	292	301	1,163	465	698	807	346	461
Licenciatura	1,115	515	600	899	425	474	848	395	453	586	288	298	1,151	455	696	794	340	454
Maestría	38	19	19	12	7	5	26	12	14	7	4	3	12	10	2	13	6	7
Doctorado	2	2	0	1	0	1	0	0	0	0	0	0	0	0	0	0	0	0
CUCOSTA	739	368	371	1,254	601	653	1,662	740	922	1,588	693	895	1,763	713	1,050	1,185	479	706
Licenciatura	711	355	356	1,209	580	629	1,621	722	899	1,539	672	867	1,720	691	1,029	1,158	465	693
Maestría	28	13	15	37	17	20	36	15	21	33	14	19	33	16	17	20	10	10
Doctorado	0	0	0	8	4	4	5	3	2	16	7	9	10	6	4	7	4	3
CUCOSTASUR	355	199	156	222	116	106	319	176	143	442	249	193	596	299	297	358	190	168
TSU	38	36	2	16	14	2	35	35	0	49	48	1	47	46	1	48	48	0
Licenciatura	317	163	154	206	102	104	284	141	143	393	201	192	549	253	296	310	142	168
Maestría	0	0	0	0	0	0	0	0	0	0	0	0	0	0	0	0	0	0
Doctorado	0	0	0	0	0	0	0	0	0	0	0	0	0	0	0	0	0	0
CULAGOS	502	208	294	448	193	255	516	206	310	433	194	239	696	329	367	488	209	279
Licenciatura	499	205	294	432	184	248	507	198	309	426	187	239	683	316	367	480	201	279
Maestría	1	1	0	12	8	4	7	6	1	4	4	0	5	5	0	2	2	0
Doctorado	2	2	0	4	1	3	2	2	0	3	3	0	8	8	0	6	6	0
CUNORTE	331	99	232	282	74	208	414	163	251	457	157	300	496	201	295	307	103	204
Licenciatura	331	99	232	246	59	187	273	94	179	381	128	253	392	139	253	287	92	195
Maestría	0	0	0	36	15	21	141	69	72	76	29	47	104	62	42	20	11	9
CUSUR	1,292	376	916	342	184	158	370	189	181	565	216	349	1,040	351	689	1,167	404	763
Profesional Medio	454	107	347	5	1	4	2	2	0	42	12	30	279	65	214	220	43	177
TSU	0	0	0	1	1	0	0	0	0	0	0	0	0	0	0	0	0	0
Licenciatura	795	246	549	318	172	146	345	170	175	479	184	295	742	274	468	939	357	582
Maestría	43	23	20	18	10	8	23	17	6	44	20	24	18	12	6	8	4	4
Doctorado	0	0	0	0	0	0	0	0	0	0	0	0	1	0	1	0	0	0
CUTONALÁ	311	185	126	581	292	289	836	383	453	799	426	373	785	359	426	833	380	453
Licenciatura	311	185	126	581	292	289	819	372	447	790	420	370	730	333	397	808	363	445
Maestría	0	0	0	0	0	0	17	11	6	8	6	2	55	26	29	18	11	7
Doctorado	0	0	0	0	0	0	0	0	0	1	0	1	0	0	0	7	6	1
CUVALLES	849	227	622	405	93	312	597	134	463	730	225	505	713	232	481	559	205	354
Licenciatura	848	227	621	405	93	312	596	134	462	712	211	501	695	221	474	547	198	349
Maestría	1	0	1	0	0	0	1	0	1	18	14	4	16	11	5	12	7	5
Doctorado	0	0	0	0	0	0	0	0	0	0	0	0	2	0	2	0	0	0
SUV	604	272	332	598	248	350	649	280	369	637	266	371	603	258	345	392	156	236
Bachillerato General	101	53	48	97	44	53	69	34	35	78	33	45	92	40	52	41	16	25
Licenciatura	402	160	242	375	142	233	421	167	254	416	159	257	407	162	245	285	109	176
Maestría	84	52	32	98	50	48	159	79	80	132	70	62	104	56	48	66	31	35
Doctorado	17	7	10	28	12	16	0	0	0	11	4	7	0	0	0	0	0	0

Alumnos

Egresados por entidad universitaria, nivel educativo y sexo, ciclos 2015-2016 al 2020-2021 Cuadro 1.1.111

Entidad universitaria / Nivel educativo	Ciclo / Sexo																	
	2015-2016			2016-2017			2017-2018			2018-2019			2019-2020			2020-2021		
	Total	Hombres	Mujeres	Total	Hombres	Mujeres	Total	Hombres	Mujeres	Total	Hombres	Mujeres	Total	Hombres	Mujeres	Total	Hombres	Mujeres
SEMS	36,648	16,025	20,623	37,352	16,373	20,979	41,550	18,297	23,253	43,261	18,770	24,491	45,682	20,027	25,655	45,377	19,627	25,750
Bachillerato General	34,881	15,277	19,604	35,043	15,251	19,792	38,468	16,636	21,832	39,710	16,993	22,717	41,605	17,938	23,667	41,370	17,597	23,773
Bachillerato Técnico	1,571	671	900	1,502	598	904	1,863	775	1,088	2,061	828	1,233	2,195	939	1,256	2,147	901	1,246
Profesional Medio	196	77	119	807	524	283	1,219	886	333	1,490	949	541	1,882	1,150	732	1,860	1,129	731

Fuente: Cuestionario de inicio de cursos SEP-ANUIES-INEGI.
Corte a: Septiembre de 2021.
Nota: Se consideraron los estatus aplicados dentro del ciclo, una vez que está concluido. Hubo una actualización de los datos de los ciclos 2015-2016 y 2016-2017.

Alumnos

Titulados por entidad universitaria y nivel educativo, periodos 2016A al 2018B — Cuadro 1.1.112

Entidad universitaria / Nivel educativo	Periodo					
	2016A	2016B	2017A	2017B	2018A	2018B
Red Universitaria	9,778	6,643	9,211	4,330	7,035	5,550
Bachillerato Técnico	121	73	124	32	21	39
Profesional Medio	228	136	310	67	233	90
TSU	230	113	277	57	196	147
Licenciatura	7,897	5,629	7,443	3,693	5,871	4,609
Especialidad	588	252	521	164	305	322
Maestría	571	358	434	262	333	261
Doctorado	143	82	102	55	76	82
Centros universitarios	9,424	6,435	8,835	4,203	6,851	5,360
Bachillerato Técnico	2	2	-	-	0	0
Profesional Medio	224	132	306	67	232	89
TSU	230	113	277	57	196	147
Licenciatura	7,684	5,509	7,217	3,614	5,732	4,481
Especialidad	588	252	521	164	305	322
Maestría	554	347	413	246	310	239
Doctorado	142	80	101	55	76	82
CU temáticos	6,304	4,294	5,985	3,078	4,602	3,511
Bachillerato Técnico	2	2	-	-	0	0
Profesional Medio	213	122	293	65	227	87
TSU	103	57	111	21	75	54
Licenciatura	4,794	3,488	4,628	2,575	3,661	2,764
Especialidad	588	252	516	161	305	322
Maestría	477	297	345	210	267	206
Doctorado	127	76	92	46	67	78
CUAAD	381	264	385	194	208	260
Bachillerato Técnico	2	2	-	-	-	-
Profesional Medio	12	3	13	10	1	5
Licenciatura	323	223	348	166	186	238
Maestría	38	25	23	14	16	13
Doctorado	6	11	1	4	5	4
CUCBA	337	238	307	149	343	174
Licenciatura	293	201	276	132	318	154

Alumnos

Titulados por entidad universitaria y nivel educativo, periodos 2016A al 2018B — Cuadro 1.1.112

Entidad universitaria / Nivel educativo	Periodo					
	2016A	2016B	2017A	2017B	2018A	2018B
Maestría	30	26	20	15	18	16
Doctorado	14	11	11	2	7	4
CUCEA	1,339	968	1,205	624	689	731
TSU	1	0	-	-	-	-
Licenciatura	1,210	876	1,108	567	617	676
Maestría	128	92	87	54	69	53
Doctorado	11	6	10	3	3	2
CUCEI	1,094	769	1,099	529	924	505
TSU	1	0	1	0	1	2
Licenciatura	998	708	1,017	487	872	472
Especialidad	2	1	0	0	1	0
Maestría	85	56	70	38	40	25
Doctorado	8	4	11	4	10	6
CUCS	2,098	1,435	2,176	820	1,755	1,173
Profesional Medio	201	119	279	55	226	82
TSU	101	57	110	21	74	52
Licenciatura	1,049	922	1,158	526	1,070	626
Especialidad	586	251	516	161	304	322
Maestría	87	47	63	34	53	44
Doctorado	74	39	50	23	28	47
CUCSH	1,030	609	813	762	683	668
Profesional Medio	0	0	1	0	-	-
Licenciatura	921	558	721	697	598	598
Maestría	109	51	82	55	71	55
Doctorado	14	5	9	10	14	15
CU regionales	3,120	2,141	2,850	1,125	2,249	1,849
Profesional Medio	11	10	13	2	5	2
TSU	127	56	166	36	121	93
Licenciatura	2,890	2,021	2,589	1,039	2,071	1,717
Especialidad	-	-	5	3	0	0
Maestría	77	50	68	36	43	33
Doctorado	15	4	9	9	9	4

Alumnos

Titulados por entidad universitaria y nivel educativo, periodos 2016A al 2018B — Cuadro 1.1.112

Entidad universitaria / Nivel educativo	Periodo					
	2016A	2016B	2017A	2017B	2018A	2018B
CUALTOS	325	311	227	107	279	165
Licenciatura	322	309	215	100	275	162
Especialidad	0	0	5	3	0	0
Maestría	2	1	7	1	4	3
Doctorado	1	1	0	3	0	0
CUCIÉNEGA	552	313	463	208	395	233
TSU	0	0	1	0	-	-
Licenciatura	532	303	450	203	384	231
Maestría	17	10	12	5	9	2
Doctorado	3	0	0	0	2	0
CUCOSTA	408	295	279	145	376	262
Licenciatura	386	279	258	136	364	257
Maestría	18	15	16	9	9	5
Doctorado	4	1	5	0	3	0
CUCOSTASUR	306	228	283	113	186	122
TSU	11	16	11	5	15	14
Licenciatura	284	201	263	105	167	101
Maestría	10	10	7	2	4	6
Doctorado	1	1	2	1	0	1
CULAGOS	203	144	160	94	134	104
Licenciatura	200	144	160	90	131	102
Maestría	3	0	0	3	2	2
Doctorado	0	0	0	1	1	0
CUNORTE	152	78	110	55	139	95
Profesional Medio	0	3	8	1	4	2
Licenciatura	152	75	102	54	135	91
Maestría	0	0	0	0	0	2
CUSUR	733	400	845	175	471	617
TSU	116	40	154	31	106	79
Profesional Medio	11	7	5	1	1	0
Licenciatura	591	346	675	139	355	530
Maestría	13	7	11	4	9	7
Doctorado	2	0	0	0	0	1

Alumnos

Titulados por entidad universitaria y nivel educativo, periodos 2016A al 2018B — Cuadro 1.1.112

Entidad universitaria / Nivel educativo	Periodo					
	2016A	2016B	2017A	2017B	2018A	2018B
CUTONALÁ	19	24	84	56	84	108
Licenciatura	4	17	73	48	78	106
Maestría	13	6	10	6	6	2
Doctorado	2	1	1	2	0	0
CUVALLES	422	348	399	172	185	143
Licenciatura	419	347	393	164	182	137
Maestría	1	1	5	6	0	4
Doctorado	2	0	1	2	3	2
SUV	231	133	248	95	162	150
Licenciatura	213	120	226	79	139	128
Maestría	17	11	21	16	23	22
Doctorado	1	2	1	0	-	-
SEMS	123	75	128	32	22	40
Bachillerato Técnico	119	71	124	32	21	39
Profesional Medio	4	4	4	0	1	1

Fuente: Coordinación General de Control Escolar.
Corte a: Periodo A, de enero a julio. Periodo B, de julio a enero.
Nota: Se distribuyen los títulos de acuerdo con su fecha de expedición, independientemente de la fecha de egreso, por lo que puede haber títulos expedidos de programas educativos que actualmente ya no se ofertan.

Alumnos

Titulados por entidad universitaria y nivel educativo, periodos 2019A al 2021B — Cuadro 1.1.113

Entidad universitaria / Nivel educativo	Periodo					
	2019A	2019B	2020A	2020B	2021A	2021B
Red Universitaria	5,974	3,585	4,258	8,464	7,798	7,096
Bachillerato Técnico	114	16	7	146	115	29
Profesional Medio	63	30	303	245	285	160
TSU	69	59	48	94	63	100
Licenciatura	5,129	2,978	3,281	6,870	6,337	5,774
Especialidad	214	278	417	515	462	583
Maestría	310	179	168	491	435	366
Doctorado	75	45	34	103	101	84
Centros universitarios	5,714	3,487	4,205	8,106	7,413	6,899
Profesional Medio	37	21	301	241	283	160
TSU	69	59	48	94	63	100
Licenciatura	5,025	2,912	3,255	6,701	6,133	5,636
Especialidad	214	278	417	515	462	583
Maestría	294	172	150	452	372	337
Doctorado	75	45	34	103	100	83
CU temáticos	3,747	2,081	2,584	5,232	4,830	4,494
Profesional Medio	35	18	161	104	166	69
TSU	50	22	42	89	58	93
Licenciatura	3,149	1,595	1,831	4,115	3,776	3,436
Especialidad	214	278	417	512	462	582
Maestría	241	128	103	324	277	244
Doctorado	58	40	30	88	91	70
CUAAD	201	74	118	385	282	332
Profesional Medio	4	1	1	5	7	3
Licenciatura	180	64	104	330	241	310
Maestría	15	6	10	44	27	16
Doctorado	2	3	3	6	7	3
CUCBA	253	130	128	507	391	260
Licenciatura	232	118	114	443	346	241
Maestría	17	11	8	49	35	14
Doctorado	4	1	6	15	10	5
CUCEA	898	310	358	918	1,185	1,265
TSU	-	-	0	1	0	0
Licenciatura	821	271	333	837	1,086	1,156

Alumnos

Titulados por entidad universitaria y nivel educativo, periodos 2019A al 2021B — Cuadro 1.1.113

Entidad universitaria / Nivel educativo	Periodo					
	2019A	2019B	2020A	2020B	2021A	2021B
Maestría	69	32	25	70	87	98
Doctorado	8	7	0	10	12	11
CUCEI	557	358	340	805	630	598
TSU	0	0	0	0	1	0
Licenciatura	518	330	312	748	581	560
Especialidad	0	0	2	0	0	0
Maestría	31	22	21	46	42	27
Doctorado	8	6	5	11	6	11
CUCS	1,321	897	1,407	1,749	1,790	1,535
Profesional Medio	31	17	160	99	159	66
TSU	50	22	42	88	57	93
Licenciatura	954	539	759	969	1,024	728
Especialidad	214	278	415	512	462	582
Maestría	46	24	17	53	45	35
Doctorado	26	17	14	28	43	31
CUCSH	517	312	233	868	552	504
Licenciatura	444	273	209	788	498	441
Maestría	63	33	22	62	41	54
Doctorado	10	6	2	18	13	9
CU regionales	1,967	1,406	1,621	2,874	2,583	2,405
Profesional Medio	2	3	140	137	117	91
TSU	19	37	6	5	5	7
Licenciatura	1,876	1,317	1,424	2,586	2,357	2,200
Especialidad	0	0	0	3	0	1
Maestría	53	44	47	128	95	93
Doctorado	17	5	4	15	9	13
CUALTOS	220	81	145	226	285	400
Licenciatura	219	79	144	219	283	395
Especialidad	0	0	0	3	0	1
Maestría	1	1	1	4	2	4
Doctorado	0	1	0	0	0	0
CUCIÉNEGA	284	151	157	515	396	288
Licenciatura	276	150	155	510	387	284

Alumnos

Titulados por entidad universitaria y nivel educativo, periodos 2019A al 2021B — Cuadro 1.1.113

Entidad universitaria / Nivel educativo	Periodo					
	2019A	2019B	2020A	2020B	2021A	2021B
Maestría	7	1	0	5	8	4
Doctorado	1	0	2	0	1	0
CUCOSTA	274	114	192	344	326	260
Licenciatura	265	108	181	305	313	251
Maestría	5	5	10	30	12	6
Doctorado	4	1	1	9	1	3
CUCOSTASUR	131	115	80	198	237	196
TSU	6	5	5	4	5	5
Licenciatura	116	101	69	181	214	160
Maestría	7	9	5	12	16	29
Doctorado	2	0	1	1	2	2
CULAGOS	109	60	85	181	161	153
Licenciatura	103	59	83	177	154	148
Maestría	4	0	2	3	3	5
Doctorado	2	1	0	1	4	0
CUNORTE	135	94	145	180	191	183
Profesional Medio	0	0	7	7	4	0
Licenciatura	122	87	119	143	165	171
Maestría	13	7	19	30	22	12
CUSUR	605	511	516	661	546	540
TSU	13	32	1	1	0	2
Profesional Medio	2	3	133	130	113	91
Licenciatura	575	466	376	511	417	427
Maestría	11	10	6	17	15	16
Doctorado	4	0	0	2	1	4
CUTONALÁ	75	125	122	209	255	214
Licenciatura	71	118	122	201	247	203
Maestría	2	6	0	8	8	7
Doctorado	2	1	0	0	0	4
CUVALLES	134	155	179	360	186	171
Licenciatura	129	149	175	339	177	161
Maestría	3	5	4	19	9	10
Doctorado	2	1	0	2	0	0

Alumnos

Titulados por entidad universitaria y nivel educativo, periodos 2019A al 2021B — Cuadro 1.1.113

Entidad universitaria / Nivel educativo	Periodo					
	2019A	2019B	2020A	2020B	2021A	2021B
SUV	120	73	44	208	268	168
Licenciatura	104	66	26	169	204	138
Maestría	16	7	18	39	63	29
Doctorado	0	0	0	0	1	1
SEMS	140	25	9	150	117	29
Bachillerato Técnico	114	16	7	146	115	29
Profesional Medio	26	9	2	4	2	0

Fuente: Coordinación General de Control Escolar.
Corte a: Periodo A, de enero a julio. Periodo B, de agosto a diciembre.
Notas: El conteo incluye únicamente la expedición de pergaminos. Se distribuyen los títulos de acuerdo con su fecha de expedición, independientemente de la fecha de egreso, por lo que puede haber títulos expedidos de programas educativos que actualmente ya no se ofertan.
El conteo no incluye los títulos de escuelas con estudios incorporados a la Universidad de Guadalajara.

Alumnos

Graduados por entidad universitaria y nivel educativo, ciclos 2015-2016 al 2020-2021 Cuadro 1.1.114

Entidad universitaria / Nivel educativo	Ciclo					
	2015-2016	2016-2017	2017-2018	2018-2019	2019-2020	2020-2021
Red Universitaria	1,996	1,546	1,286	1,300	1,092	2,058
Especialidad	927	699	461	604	624	1,017
Maestría	856	663	655	558	369	841
Doctorado	213	184	170	138	99	200
Centros universitarios	1,973	1,512	1,248	1,260	1,069	1,972
Especialidad	927	699	461	604	624	1,017
Maestría	834	632	617	518	346	756
Doctorado	212	181	170	138	99	199
CU temáticos	1,815	1,408	1,138	1,158	954	1,741
Especialidad	927	697	455	604	624	1,014
Maestría	707	542	528	434	245	552
Doctorado	181	169	155	120	85	175
CUAAD	70	49	50	26	23	78
Maestría	61	38	39	22	17	67
Doctorado	9	11	11	4	6	11
CUCBA	60	65	50	36	28	103
Maestría	37	48	36	29	20	80
Doctorado	23	17	14	7	8	23
CUCEA	203	174	148	134	66	159
Maestría	192	158	140	126	57	139
Doctorado	11	16	8	8	9	20
CUCEI	147	119	106	76	58	96
Especialidad	2	2	0	1	1	1
Maestría	126	104	92	61	46	80
Doctorado	19	13	14	14	11	15
CUCS	1,117	877	626	748	707	1,175
Especialidad	925	695	455	603	623	1,013
Maestría	99	88	88	79	42	86
Doctorado	93	94	83	66	42	76
CUCSH	218	124	158	138	72	130
Maestría	192	106	133	117	63	100
Doctorado	26	18	25	21	9	30
CU regionales	158	104	110	102	115	231
Especialidad	0	2	6	0	0	3
Maestría	127	90	89	84	101	204
Doctorado	31	12	15	18	14	24

Alumnos

Graduados por entidad universitaria y nivel educativo, ciclos 2015-2016 al 2020-2021 Cuadro 1.1.114

Entidad universitaria / Nivel educativo	Ciclo					
	2015-2016	2016-2017	2017-2018	2018-2019	2019-2020	2020-2021
CUALTOS	7	4	18	6	3	9
Especialidad	0	2	6	0	0	3
Maestría	6	2	10	6	2	6
Doctorado	1	0	2	0	1	0
CUCIÉNEGA	38	16	15	8	4	14
Maestría	29	16	15	8	1	12
Doctorado	9	0	0	0	3	2
CUCOSTA	41	34	20	13	20	50
Maestría	33	28	17	10	17	40
Doctorado	8	6	3	3	3	10
CUCOSTASUR	18	13	10	13	20	27
Maestría	13	11	8	10	19	24
Doctorado	5	2	2	3	1	3
CULAGOS	6	0	7	8	2	12
Maestría	5	0	5	6	1	7
Doctorado	1	0	2	2	1	5
CUNORTE	0	0	0	12	28	48
Maestría	0	0	0	12	28	48
CUSUR	18	16	14	26	16	29
Maestría	17	15	14	20	16	27
Doctorado	1	1	0	6	0	2
CUTONALÁ	24	16	13	8	8	14
Maestría	21	14	11	7	6	14
Doctorado	3	2	2	1	2	0
CUVALLES	6	5	13	8	14	28
Maestría	3	4	9	5	11	26
Doctorado	3	1	4	3	3	2
SUV	23	34	38	40	23	86
Maestría	22	31	38	40	23	85
Doctorado	1	3	0	0	0	1

Fuente: Cuestionarios 911 de inicio de cursos SEP-ANUUES-INEGI.
Corte a: Septiembre de 2021.
Notas: Se distribuye el grado de acuerdo con su fecha de obtención, independientemente de la fecha de egreso, por lo que puede haber grados de programas educativos que actualmente ya no se ofertan.
Se hizo una actualización en los datos del ciclo 2019-2020.

Alumnos

Alumnos con alguna discapacidad por entidad universitaria y nivel educativo, ciclo 2016-2017 a 2021-2022 Cuadro 1.1.115

Entidad universitaria / Nivel educativo	Ciclo					
	2016-2017	2017-2018	2018-2019	2019-2020	2020-2021	2021-2022
Red Universitaria	1,414	2,282	3,067	3,951	5,337	6,479
Bachillerato General	591	971	1,325	1,705	2,231	2,743
Bachillerato Técnico	26	45	62	88	129	158
Profesional Medio	55	82	103	136	182	200
TSU	12	17	21	28	34	44
Licenciatura	694	1,109	1,484	1,922	2,677	3,263
Especialidad	14	22	21	20	23	16
Maestría	18	33	45	42	50	41
Doctorado	4	3	6	10	11	14
Centros universitarios	717	1,151	1,539	1,983	2,738	3,292
Profesional Medio	9	20	18	26	30	41
TSU	12	17	21	28	34	44
Licenciatura	663	1,059	1,433	1,863	2,596	3,141
Especialidad	14	22	21	20	23	16
Maestría	15	30	40	37	45	37
Doctorado	4	3	6	9	10	13
CU temáticos	355	577	798	1,010	1,387	1,742
Profesional Medio	6	13	14	19	21	33
TSU	9	14	19	25	28	42
Licenciatura	313	507	715	919	1,278	1,614
Especialidad	14	21	21	20	23	16
Maestría	9	20	25	21	31	27
Doctorado	4	2	4	6	6	10
CUAAD	22	48	73	99	137	188
Profesional Medio	3	8	9	12	14	18
Licenciatura	19	40	62	85	120	167
Maestría	0	0	2	2	3	2
Doctorado	0	0	0	0	0	1
CUCBA	36	51	80	103	131	142
Licenciatura	35	48	76	100	126	139
Especialidad	-	-	-	-	-	0
Maestría	1	3	3	2	3	2
Doctorado	0	0	1	1	2	1

Alumnos

Alumnos con alguna discapacidad por entidad universitaria y nivel educativo, ciclo 2016-2017 a 2021-2022

Cuadro 1.1.115

Entidad universitaria / Nivel educativo	Ciclo					
	2016-2017	2017-2018	2018-2019	2019-2020	2020-2021	2021-2022
CUCEA	72	118	173	211	308	386
Licenciatura	68	108	162	201	296	376
Maestría	3	10	11	9	12	8
Doctorado	1	0	0	1	0	2
CUCEI	93	156	208	280	385	456
Licenciatura	90	154	206	276	381	451
Maestría	2	1	2	4	4	4
Doctorado	1	1	0	0	0	1
CUCS	78	127	158	187	223	302
Profesional Medio	3	5	5	7	7	15
TSU	9	14	19	25	28	42
Licenciatura	51	82	107	130	156	220
Especialidad	14	21	21	20	23	16
Maestría	0	4	4	2	6	5
Doctorado	1	1	2	3	3	4
CUCSH	54	77	106	130	203	268
Licenciatura	50	75	102	127	199	261
Maestría	3	2	3	2	3	6
Doctorado	1	0	1	1	1	1
CU regionales	362	574	741	973	1,351	1,550
Profesional Medio	3	7	4	7	9	8
TSU	3	3	2	3	6	2
Licenciatura	350	552	718	944	1,318	1,527
Especialidad	0	1	0	0	0	0
Maestría	6	10	15	16	14	10
Doctorado	0	1	2	3	4	3
CUALTOS	30	59	78	106	135	162
Licenciatura	30	57	77	106	134	162
Especialidad	0	1	0	0	0	0
Maestría	0	1	1	0	1	0
Doctorado	0	0	0	0	0	0

Alumnos

Alumnos con alguna discapacidad por entidad universitaria y nivel educativo, ciclo 2016-2017 a 2021-2022 Cuadro 1.1.115

Entidad universitaria / Nivel educativo	Ciclo					
	2016-2017	2017-2018	2018-2019	2019-2020	2020-2021	2021-2022
CUCIÉNEGA	62	77	100	130	186	205
Licenciatura	62	77	99	130	186	205
Maestría	0	0	1	0	0	0
Doctorado	0	0	0	0	0	0
CUCOSTA	53	100	117	153	221	253
Licenciatura	52	99	116	151	218	250
Maestría	1	1	1	2	3	3
Doctorado	0	0	0	0	0	0
CUCOSTASUR	27	42	52	76	109	108
TSU	3	3	2	3	6	2
Licenciatura	24	38	47	69	99	103
Maestría	0	0	1	2	2	1
Doctorado	0	1	2	2	2	2
CULAGOS	35	57	69	75	111	116
Licenciatura	35	57	69	75	111	116
Maestría	0	0	0	0	0	0
Doctorado	0	0	0	0	0	0
CUNORTE	29	50	73	97	111	131
Licenciatura	27	45	67	93	106	126
Maestría	2	5	6	4	5	5
CUSUR	59	87	132	161	210	245
Profesional Medio	3	7	4	7	9	8
Licenciatura	56	80	124	149	200	237
Especialidad	-	-	-	-	-	0
Maestría	0	0	4	5	1	0
Doctorado	0	0	0	0	0	0
CUTONALÁ	24	40	62	94	147	186
Licenciatura	24	40	62	93	145	184
Maestría	0	0	0	0	0	1
Doctorado	0	0	0	1	2	1
CUVALLES	43	62	58	81	112	119
Licenciatura	40	59	57	78	110	119
Maestría	3	3	1	3	2	0
Doctorado	0	0	0	0	0	0

Alumnos

Alumnos con alguna discapacidad por entidad universitaria y nivel educativo, ciclo 2016-2017 a 2021-2022

Cuadro 1.1.115

Entidad universitaria / Nivel educativo	Ciclo					
	2016-2017	2017-2018	2018-2019	2019-2020	2020-2021	2021-2022
CUTLAJOMULCO	-	-	-	-	9	25
Licenciatura	-	-	-	-	9	25
SUV	41	59	63	68	97	139
Bachillerato General	7	6	7	3	10	12
Licenciatura	31	50	51	59	81	122
Maestría	3	3	5	5	5	4
Doctorado	0	0	0	1	1	1
SEMS	656	1,072	1,465	1,900	2,502	3,048
Bachillerato General	584	965	1,318	1,702	2,221	2,731
Bachillerato Técnico	26	45	62	88	129	158
Profesional Medio	46	62	85	110	152	159

Fuente: Cuestionarios 911 de inicio de cursos, SEP-ANUIES-INEGI.
Corte a: Septiembre de 2021.
Notas: La declaración de discapacidad la realiza cada persona cuando llena la solicitud de ingreso.
Se consideran los alumnos que presentan alguna de las siguientes discapacidades: física/motriz, intelectual, múltiple, auditiva (hipoacusia o sordera), visual (baja visión o ceguera), psicosocial.
Se actualizaron los datos para el ciclo 2017-2018.

Alumnos

Alumnos con alguna discapacidad por entidad universitaria, tipo de discapacidad y sexo, ciclo 2016-2017 a 2021-2022 Cuadro 1.1.116

Entidad universitaria / Tipo de discapacidad	Ciclo / Sexo																	
	2016-			2017-2018			2018-2019			2019-2020			2020-2021			2021-2022		
	Total	Hombres	Mujeres	Total	Hombres	Mujeres	Total	Hombres	Mujeres	Total	Hombres	Mujeres	Total	Hombres	Mujeres	Total	Hombres	Mujeres
Red Universitaria	1,414	753	661	2,282	1,175	1,107	3,067	1,531	1,536	3,951	1,974	1,977	5,337	2,559	2,778	6,479	2,959	3,520
Auditiva (Hipoacusia)	53	25	28	86	38	48	108	51	57	132	65	67	161	79	82	185	88	97
Auditiva (Sordera)	44	22	22	89	44	45	87	45	42	84	42	42	110	55	55	134	67	67
Física/Motriz	247	151	96	222	128	94	240	138	102	299	165	134	388	207	181	427	226	201
Intelectual	35	22	13	41	29	12	47	34	13	70	56	14	122	87	35	188	124	64
Múltiple	14	8	6	11	7	4	11	6	5	10	6	4	11	8	3	24	10	14
Psicosocial	4	4	0	11	10	1	19	16	3	31	25	6	47	37	10	71	60	11
Visual (Baja visión)	974	497	477	1,764	886	878	2,471	1,199	1,272	3,218	1,557	1,661	4,409	2,047	2,362	5,239	2,288	2,951
Visual (Ceguera)	43	24	19	58	33	25	84	42	42	107	58	49	89	39	50	211	96	115
Centros universitarios	717	387	330	1,151	620	531	1,539	809	730	1,983	1,050	933	2,738	1,372	1,366	3,292	1,522	1,770
Auditiva (Hipoacusia)	25	11	14	43	17	26	50	21	29	64	30	34	78	37	41	97	46	51
Auditiva (Sordera)	20	11	9	30	15	15	31	18	13	33	21	12	41	21	20	50	25	25
Física/Motriz	88	55	33	95	62	33	109	71	38	118	71	47	159	95	64	173	91	82
Intelectual	0	0	0	4	3	1	6	5	1	7	7	0	19	11	8	34	20	14
Múltiple	6	3	3	2	1	1	1	1	0	5	3	2	5	4	1	13	6	7
Psicosocial	2	2	0	3	3	0	4	4	0	13	11	2	18	15	3	23	20	3
Visual (Baja visión)	558	295	263	944	502	442	1,294	664	630	1,685	873	812	2,416	1,187	1,229	2,811	1,272	1,539
Visual (Ceguera)	18	10	8	30	17	13	44	25	19	58	34	24	2	2	0	91	42	49
CU temáticos	355	201	154	577	341	236	798	449	349	1,010	572	438	1,387	715	672	1,742	850	892
Auditiva (Hipoacusia)	17	7	10	27	12	15	31	14	17	37	19	18	51	26	25	57	28	29
Auditiva (Sordera)	13	7	6	16	9	7	16	10	6	16	10	6	26	13	13	31	17	14
Física/Motriz	41	24	17	47	33	14	56	36	20	59	41	18	71	43	28	92	52	40
Intelectual	0	0	0	1	1	0	2	2	0	2	2	0	9	5	4	15	7	8
Múltiple	3	1	2	1	0	1	0	0	0	3	2	1	3	2	1	8	4	4
Psicosocial	1	1	0	1	1	0	3	3	0	9	8	1	10	9	1	12	11	1
Visual (Baja visión)	271	156	115	470	276	194	666	368	298	854	471	383	1,215	615	600	1,479	707	772
Visual (Ceguera)	9	5	4	14	9	5	24	16	8	30	19	11	2	2	0	48	24	24
CUAAD	22	12	10	48	23	25	73	37	36	99	52	47	137	64	73	188	80	108
Auditiva (Hipoacusia)	1	0	1	2	1	1	4	2	2	4	2	2	5	3	2	10	4	6
Auditiva (Sordera)	0	0	0	2	2	0	3	2	1	2	2	0	3	3	0	5	5	0
Física/Motriz	4	4	0	5	4	1	7	6	1	10	8	2	6	5	1	10	5	5
Intelectual	0	0	0	0	0	0	0	0	0	0	0	0	1	1	0	2	1	1
Múltiple	0	0	0	0	0	0	0	0	0	0	0	0	0	0	0	0	0	0
Psicosocial	0	0	0	0	0	0	1	1	0	3	3	0	2	2	0	3	3	0
Visual (Baja visión)	17	8	9	38	15	23	55	24	31	75	33	42	119	49	70	145	55	90
Visual (Ceguera)	0	0	0	1	1	0	3	2	1	5	4	1	1	1	0	13	7	6
CUCBA	36	21	15	51	26	25	80	34	46	103	47	56	131	53	78	142	53	89
Auditiva (Hipoacusia)	0	0	0	1	0	1	0	0	0	3	3	0	3	3	0	5	3	2
Auditiva (Sordera)	1	1	0	1	1	0	1	1	0	1	1	0	1	0	1	2	0	2
Física/Motriz	7	4	3	3	2	1	4	2	2	5	2	3	6	1	5	8	3	5
Intelectual	0	0	0	0	0	0	0	0	0	0	0	0	1	0	1	1	0	1
Múltiple	0	0	0	0	0	0	0	0	0	0	0	0	0	0	0	0	0	0
Psicosocial	0	0	0	0	0	0	0	0	0	0	0	0	0	0	0	0	0	0
Visual (Baja visión)	27	16	11	46	23	23	74	30	44	93	40	53	120	49	71	125	47	78
Visual (Ceguera)	1	0	1	0	0	0	1	1	0	1	1	0	0	0	0	1	0	1

Alumnos

Alumnos con alguna discapacidad por entidad universitaria, tipo de discapacidad y sexo, ciclo 2016-2017 a 2021-2022 Cuadro 1.1.116

Entidad universitaria / Tipo de discapacidad	Ciclo / Sexo																	
	2016-			2017-2018			2018-2019			2019-2020			2020-2021			2021-2022		
	Total	Hombres	Mujeres	Total	Hombres	Mujeres	Total	Hombres	Mujeres	Total	Hombres	Mujeres	Total	Hombres	Mujeres	Total	Hombres	Mujeres
CUCEA	72	37	35	118	61	57	173	93	80	211	112	99	308	135	173	386	163	223
Auditiva (Hipoacusia)	2	1	1	3	1	2	4	1	3	7	3	4	10	5	5	13	8	5
Auditiva (Sordera)	2	0	2	2	0	2	0	0	0	4	2	2	6	2	4	4	2	2
Física/Motriz	6	3	3	8	6	2	11	8	3	13	9	4	11	6	5	18	10	8
Intelectual	0	0	0	0	0	0	0	0	0	0	0	0	4	1	3	3	2	1
Múltiple	0	0	0	0	0	0	0	0	0	1	1	0	2	2	0	3	2	1
Psicosocial	1	1	0	0	0	0	0	0	0	0	0	0	0	0	0	1	1	0
Visual (Baja visión)	59	32	27	102	53	49	152	80	72	181	94	87	275	119	156	339	137	202
Visual (Ceguera)	2	0	2	3	1	2	6	4	2	5	3	2	0	0	0	5	1	4
CUCEI	93	73	20	156	127	29	208	167	41	280	220	60	385	292	93	456	342	114
Auditiva (Hipoacusia)	5	4	1	5	4	1	7	6	1	9	8	1	13	10	3	9	8	1
Auditiva (Sordera)	3	2	1	2	2	0	2	2	0	2	2	0	5	3	2	5	3	2
Física/Motriz	7	5	2	10	8	2	8	7	1	12	11	1	17	15	2	24	20	4
Intelectual	0	0	0	1	1	0	2	2	0	2	2	0	2	2	0	2	2	0
Múltiple	0	0	0	0	0	0	0	0	0	0	0	0	0	0	0	0	0	0
Psicosocial	0	0	0	1	1	0	2	2	0	3	3	0	4	4	0	3	3	0
Visual (Baja visión)	73	58	15	132	107	25	180	143	37	245	191	54	344	258	86	404	302	102
Visual (Ceguera)	5	4	1	5	4	1	7	5	2	7	3	4	0	0	0	9	4	5
CUCS	78	36	42	127	65	62	158	72	86	187	79	108	223	90	133	302	111	191
Auditiva (Hipoacusia)	7	2	5	12	5	7	12	3	9	9	1	8	10	1	9	9	0	9
Auditiva (Sordera)	6	4	2	6	2	4	5	2	3	2	1	1	4	3	1	5	4	1
Física/Motriz	5	2	3	9	7	2	13	8	5	11	5	6	13	5	8	15	4	11
Intelectual	0	0	0	0	0	0	0	0	0	0	0	0	1	1	0	4	2	2
Múltiple	1	0	1	1	0	1	0	0	0	0	0	0	0	0	0	0	0	0
Psicosocial	0	0	0	0	0	0	0	0	0	1	0	1	0	0	0	0	0	0
Visual (Baja visión)	59	28	31	95	48	47	124	56	68	158	67	91	194	79	115	259	95	164
Visual (Ceguera)	0	0	0	4	3	1	4	3	1	6	5	1	1	1	0	10	6	4
CUCSH	54	22	32	77	39	38	106	46	60	130	62	68	203	81	122	268	101	167
Auditiva (Hipoacusia)	2	0	2	4	1	3	4	2	2	5	2	3	10	4	6	11	5	6
Auditiva (Sordera)	1	0	1	3	2	1	5	3	2	5	2	3	7	2	5	10	3	7
Física/Motriz	12	6	6	12	6	6	13	5	8	8	6	2	18	11	7	17	10	7
Intelectual	0	0	0	0	0	0	0	0	0	0	0	0	0	0	0	3	0	3
Múltiple	2	1	1	0	0	0	0	0	0	2	1	1	1	0	1	5	2	3
Psicosocial	0	0	0	0	0	0	0	0	0	2	2	0	4	3	1	5	4	1
Visual (Baja visión)	36	14	22	57	30	27	81	35	46	102	46	56	163	61	102	207	71	136
Visual (Ceguera)	1	1	0	1	0	1	3	1	2	6	3	3	0	0	0	10	6	4
CU regionales	362	186	176	574	279	295	741	360	381	973	478	495	1,351	657	694	1,550	672	878
Auditiva (Hipoacusia)	8	4	4	16	5	11	19	7	12	27	11	16	27	11	16	40	18	22
Auditiva (Sordera)	7	4	3	14	6	8	15	8	7	17	11	6	15	8	7	19	8	11
Física/Motriz	47	31	16	48	29	19	53	35	18	59	30	29	88	52	36	81	39	42
Intelectual	0	0	0	3	2	1	4	3	1	5	5	0	10	6	4	19	13	6
Múltiple	3	2	1	1	1	0	1	1	0	2	1	1	2	2	0	5	2	3
Psicosocial	1	1	0	2	2	0	1	1	0	4	3	1	8	6	2	11	9	2
Visual (Baja visión)	287	139	148	474	226	248	628	296	332	831	402	429	1,201	572	629	1,332	565	767
Visual (Ceguera)	9	5	4	16	8	8	20	9	11	28	15	13	0	0	0	43	18	25

Alumnos

Alumnos con alguna discapacidad por entidad universitaria, tipo de discapacidad y sexo, ciclo 2016-2017 a 2021-2022 Cuadro 1.1.116

Entidad universitaria / Tipo de discapacidad	Ciclo / Sexo																	
	2016-			2017-2018			2018-2019			2019-2020			2020-2021			2021-2022		
	Total	Hombres	Mujeres	Total	Hombres	Mujeres	Total	Hombres	Mujeres	Total	Hombres	Mujeres	Total	Hombres	Mujeres	Total	Hombres	Mujeres
CUALTOS	30	12	18	59	26	33	78	36	42	106	43	63	135	54	81	162	57	105
Auditiva (Hipoacusia)	0	0	0	1	1	0	1	1	0	1	1	0	1	1	0	1	1	0
Auditiva (Sordera)	3	1	2	2	1	1	2	1	1	1	1	0	1	1	0	0	0	0
Física/Motriz	1	0	1	6	2	4	7	3	4	7	3	4	8	4	4	11	5	6
Intelectual	0	0	0	0	0	0	0	0	0	1	1	0	1	1	0	2	2	0
Múltiple	0	0	0	0	0	0	0	0	0	0	0	0	0	0	0	0	0	0
Psicosocial	0	0	0	0	0	0	0	0	0	0	0	0	0	0	0	0	0	0
Visual (Baja visión)	25	11	14	46	20	26	64	29	35	91	34	57	124	47	77	143	46	97
Visual (Ceguera)	1	0	1	4	2	2	4	2	2	5	3	2	0	0	0	5	3	2
CUCIÉNEGA	62	35	27	77	37	40	100	49	51	130	66	64	186	85	101	205	87	118
Auditiva (Hipoacusia)	1	1	0	4	2	2	5	3	2	5	3	2	6	3	3	8	4	4
Auditiva (Sordera)	0	0	0	1	0	1	0	0	0	0	0	0	1	0	1	2	0	2
Física/Motriz	11	8	3	9	8	1	10	8	2	9	5	4	12	6	6	11	2	9
Intelectual	0	0	0	0	0	0	0	0	0	0	0	0	0	0	0	1	1	0
Múltiple	0	0	0	0	0	0	0	0	0	0	0	0	0	0	0	0	0	0
Psicosocial	0	0	0	0	0	0	0	0	0	1	1	0	0	0	0	1	1	0
Visual (Baja visión)	49	26	23	61	27	34	83	38	45	111	56	55	167	76	91	174	75	99
Visual (Ceguera)	1	0	1	2	0	2	2	0	2	4	1	3	0	0	0	8	4	4
CUCOSTA	53	25	28	100	49	51	117	56	61	153	88	65	221	126	95	253	126	127
Auditiva (Hipoacusia)	0	0	0	2	1	1	1	0	1	2	0	2	1	0	1	3	1	2
Auditiva (Sordera)	2	1	1	5	3	2	4	2	2	2	2	0	2	1	1	1	0	1
Física/Motriz	5	4	1	5	5	0	8	5	3	8	4	4	15	10	5	15	10	5
Intelectual	0	0	0	0	0	0	0	0	0	0	0	0	0	0	0	3	2	1
Múltiple	0	0	0	0	0	0	0	0	0	0	0	0	0	0	0	0	0	0
Psicosocial	0	0	0	1	1	0	0	0	0	0	0	0	2	2	0	4	3	1
Visual (Baja visión)	44	19	25	85	38	47	103	48	55	139	81	58	201	113	88	224	109	115
Visual (Ceguera)	2	1	1	2	1	1	1	1	0	2	1	1	0	0	0	3	1	2
CUCOSTASUR	27	17	10	42	23	19	52	29	23	76	37	39	109	56	53	108	49	59
Auditiva (Hipoacusia)	2	1	1	2	0	2	1	0	1	3	2	1	3	2	1	3	3	0
Auditiva (Sordera)	0	0	0	0	0	0	1	1	0	2	2	0	0	0	0	2	2	0
Física/Motriz	4	3	1	6	4	2	6	4	2	7	3	4	10	7	3	5	2	3
Intelectual	0	0	0	0	0	0	0	0	0	0	0	0	1	0	1	2	1	1
Múltiple	0	0	0	0	0	0	0	0	0	0	0	0	0	0	0	0	0	0
Psicosocial	0	0	0	0	0	0	0	0	0	0	0	0	0	0	0	0	0	0
Visual (Baja visión)	21	13	8	34	19	15	44	24	20	64	30	34	95	47	48	95	41	54
Visual (Ceguera)	0	0	0	0	0	0	0	0	0	0	0	0	0	0	0	1	0	1
CULAGOS	35	19	16	57	29	28	69	33	36	75	37	38	111	52	59	116	53	63
Auditiva (Hipoacusia)	0	0	0	0	0	0	0	0	0	0	0	0	0	0	0	2	1	1
Auditiva (Sordera)	0	0	0	0	0	0	0	0	0	0	0	0	0	0	0	0	0	0
Física/Motriz	8	6	2	7	4	3	6	5	1	7	4	3	9	5	4	6	2	4
Intelectual	0	0	0	1	1	0	1	1	0	1	1	0	3	1	2	4	2	2
Múltiple	1	1	0	0	0	0	0	0	0	0	0	0	1	1	0	2	1	1
Psicosocial	0	0	0	0	0	0	0	0	0	1	1	0	3	3	0	3	3	0
Visual (Baja visión)	26	12	14	49	24	25	62	27	35	65	30	35	95	42	53	98	44	54
Visual (Ceguera)	0	0	0	0	0	0	0	0	0	1	1	0	0	0	0	1	0	1

Alumnos

Alumnos con alguna discapacidad por entidad universitaria, tipo de discapacidad y sexo, ciclo 2016-2017 a 2021-2022 Cuadro 1.1.116

Entidad universitaria / Tipo de discapacidad	Ciclo / Sexo																	
	2016-			2017-2018			2018-2019			2019-2020			2020-2021			2021-2022		
	Total	Hombres	Mujeres	Total	Hombres	Mujeres	Total	Hombres	Mujeres	Total	Hombres	Mujeres	Total	Hombres	Mujeres	Total	Hombres	Mujeres
CUNORTE	29	17	12	50	29	21	73	38	35	97	53	44	111	54	57	131	49	82
Auditiva (Hipoacusia)	1	0	1	2	0	2	3	2	1	3	2	1	1	0	1	3	1	2
Auditiva (Sordera)	0	0	0	1	0	1	1	1	0	3	2	1	3	2	1	3	2	1
Física/Motriz	6	5	1	4	4	0	5	5	0	7	5	2	8	4	4	12	6	6
Intelectual	0	0	0	1	0	1	1	0	1	0	0	0	1	0	1	1	0	1
Múltiple	1	1	0	1	1	0	1	1	0	2	1	1	1	1	0	1	0	1
Psicosocial	0	0	0	0	0	0	0	0	0	1	1	0	1	1	0	0	0	0
Visual (Baja visión)	20	11	9	40	24	16	59	28	31	78	41	37	96	46	50	106	38	68
Visual (Ceguera)	1	0	1	1	0	1	3	1	2	3	1	2	0	0	0	5	2	3
CUSUR	59	33	26	87	45	42	132	65	67	161	70	91	210	93	117	245	97	148
Auditiva (Hipoacusia)	1	1	0	1	0	1	1	0	1	2	1	1	3	1	2	2	0	2
Auditiva (Sordera)	2	2	0	2	1	1	3	1	2	3	1	2	3	1	2	2	0	2
Física/Motriz	4	3	1	2	2	0	4	3	1	7	5	2	11	7	4	8	4	4
Intelectual	0	0	0	1	1	0	2	2	0	2	2	0	2	2	0	3	3	0
Múltiple	0	0	0	0	0	0	0	0	0	0	0	0	0	0	0	1	0	1
Psicosocial	1	1	0	1	1	0	1	1	0	0	0	0	0	0	0	1	1	0
Visual (Baja visión)	50	25	25	77	39	38	113	55	58	139	58	81	191	82	109	220	84	136
Visual (Ceguera)	1	1	0	3	1	2	8	3	5	8	3	5	0	0	0	8	5	3
CUTONALÁ	24	14	10	40	21	19	62	35	27	94	50	44	147	76	71	186	90	96
Auditiva (Hipoacusia)	1	0	1	2	0	2	2	0	2	6	1	5	7	2	5	9	5	4
Auditiva (Sordera)	0	0	0	0	0	0	1	0	1	1	0	1	1	0	1	2	0	2
Física/Motriz	3	1	2	3	0	3	3	1	2	2	1	1	7	5	2	8	5	3
Intelectual	0	0	0	0	0	0	0	0	0	1	1	0	2	2	0	2	1	1
Múltiple	0	0	0	0	0	0	0	0	0	0	0	0	0	0	0	1	1	0
Psicosocial	0	0	0	0	0	0	0	0	0	0	0	0	1	0	1	1	1	0
Visual (Baja visión)	20	13	7	34	20	14	56	34	22	82	45	37	129	67	62	154	74	80
Visual (Ceguera)	0	0	0	1	1	0	0	0	0	2	2	0	0	0	0	9	3	6
CUVALLES	43	14	29	62	20	42	58	19	39	81	34	47	112	54	58	119	49	70
Auditiva (Hipoacusia)	2	1	1	2	1	1	5	1	4	5	1	4	4	1	3	7	1	6
Auditiva (Sordera)	0	0	0	3	1	2	3	2	1	5	3	2	4	3	1	5	3	2
Física/Motriz	5	1	4	6	0	6	4	1	3	5	0	5	8	4	4	5	3	2
Intelectual	0	0	0	0	0	0	0	0	0	0	0	0	0	0	0	1	1	0
Múltiple	1	0	1	0	0	0	0	0	0	0	0	0	0	0	0	0	0	0
Psicosocial	0	0	0	0	0	0	0	0	0	1	0	1	1	0	1	1	0	1
Visual (Baja visión)	32	9	23	48	15	33	44	13	31	62	27	35	95	46	49	98	41	57
Visual (Ceguera)	3	3	0	3	3	0	2	2	0	3	3	0	0	0	0	2	0	2
CUTLAJOMULCO	-	-	-	-	-	-	-	-	-	-	-	-	9	7	2	25	15	10
Auditiva (Hipoacusia)	-	-	-	-	-	-	-	-	-	-	-	-	1	1	0	2	1	1
Auditiva (Sordera)	-	-	-	-	-	-	-	-	-	-	-	-	0	0	0	2	1	1
Física/Motriz	-	-	-	-	-	-	-	-	-	-	-	-	0	0	0	0	0	0
Intelectual	-	-	-	-	-	-	-	-	-	-	-	-	0	0	0	0	0	0
Múltiple	-	-	-	-	-	-	-	-	-	-	-	-	0	0	0	0	0	0
Psicosocial	-	-	-	-	-	-	-	-	-	-	-	-	0	0	0	0	0	0
Visual (Baja visión)	-	-	-	-	-	-	-	-	-	-	-	-	8	6	2	20	13	7
Visual (Ceguera)	-	-	-	-	-	-	-	-	-	-	-	-	0	0	0	1	0	1

Alumnos

Alumnos con alguna discapacidad por entidad universitaria, tipo de discapacidad y sexo, ciclo 2016-2017 a 2021-2022 Cuadro 1.1.116

Entidad universitaria / Tipo de discapacidad	Ciclo / Sexo																	
	2016-			2017-2018			2018-2019			2019-2020			2020-2021			2021-2022		
	Total	Hombres	Mujeres	Total	Hombres	Mujeres	Total	Hombres	Mujeres	Total	Hombres	Mujeres	Total	Hombres	Mujeres	Total	Hombres	Mujeres
SUV	41	24	17	59	28	31	63	30	33	68	31	37	97	45	52	139	60	79
Auditiva (Hipoacusia)	3	1	2	3	1	2	2	0	2	2	0	2	3	0	3	9	2	7
Auditiva (Sordera)	4	2	2	3	1	2	2	1	1	3	2	1	2	2	0	7	5	2
Física/Motriz	14	8	6	17	7	10	17	8	9	22	11	11	24	11	13	34	17	17
Intelectual	2	2	0	2	2	0	1	1	0	1	1	0	2	2	0	5	2	3
Múltiple	2	2	0	2	2	0	1	1	0	0	0	0	1	1	0	3	1	2
Psicosocial	1	1	0	1	1	0	2	1	1	1	1	0	2	1	1	4	3	1
Visual (Baja visión)	13	7	6	30	14	16	38	18	20	39	16	23	63	28	35	77	30	47
Visual (Ceguera)	2	1	1	1	0	1	0	0	0	0	0	0	0	0	0	0	0	0
SEMS	656	342	314	1,072	527	545	1,465	692	773	1,900	893	1,007	2,502	1,142	1,360	3,048	1,377	1,671
Auditiva (Hipoacusia)	25	13	12	40	20	20	56	30	26	66	35	31	80	42	38	79	40	39
Auditiva (Sordera)	20	9	11	56	28	28	54	26	28	48	19	29	67	32	35	77	37	40
Física/Motriz	145	88	57	110	59	51	114	59	55	159	83	76	205	101	104	220	118	102
Intelectual	33	20	13	35	24	11	40	28	12	62	48	14	101	74	27	149	102	47
Múltiple	6	3	3	7	4	3	9	4	5	5	3	2	5	3	2	8	3	5
Psicosocial	1	1	0	7	6	1	13	11	2	17	13	4	27	21	6	44	37	7
Visual (Baja visión)	403	195	208	790	370	420	1,139	517	622	1,494	668	826	1,930	832	1,098	2,351	986	1,365
Visual (Ceguera)	23	13	10	27	16	11	40	17	23	49	24	25	87	37	50	120	54	66

Fuente: Cuestionarios 911 de inicio de cursos, SEP-ANUIES-INEGI.
Corte a: Septiembre de 2021.
Nota: La declaración del tipo de discapacidad la realiza cada persona cuando llena la solicitud de ingreso.

Alumnos

Alumnos hablantes de alguna lengua indígena por entidad universitaria y nivel educativo, ciclo 2016-2017 a 2021-2022 Cuadro 1.1.117

Entidad universitaria / Nivel educativo	Ciclo					
	2016-2017	2017-2018	2018-2019	2019-2020	2020-2021	2021-2022
Red Universitaria	449	586	472	831	977	1,091
Bachillerato General	64	236	1	240	290	382
Bachillerato Técnico	1	2	68	190	260	326
Profesional Medio	0	2	0	5	8	10
TSU	3	2	2	1	1	2
Licenciatura	356	315	371	365	386	350
Especialidad	1	1	3	5	4	2
Maestría	17	22	18	17	19	16
Doctorado	7	6	9	8	9	3
Centros universitarios	369	341	391	380	398	360
Profesional Medio	0	2	0	4	5	7
TSU	3	2	2	1	1	2
Licenciatura	343	308	359	347	361	331
Especialidad	1	1	3	5	4	2
Maestría	15	22	18	15	18	15
Doctorado	7	6	9	8	9	3
CU temáticos	91	74	99	121	133	108
Profesional Medio	0	2	0	4	5	7
TSU	2	1	1	1	0	1
Licenciatura	71	50	76	96	107	90
Especialidad	1	1	3	5	4	2
Maestría	10	14	10	7	8	5
Doctorado	7	6	9	8	9	3
CUAAD	6	3	5	9	11	10
Profesional Medio	0	0	0	0	0	0
Licenciatura	6	3	4	8	10	9
Maestría	0	0	1	1	0	1
Doctorado	0	0	0	0	1	0
CUCBA	14	12	18	16	12	8
Licenciatura	13	10	15	12	9	7
Especialidad	-	-	-	-	-	0
Maestría	1	1	1	1	1	0
Doctorado	0	1	2	3	2	1

Alumnos

Alumnos hablantes de alguna lengua indígena por entidad universitaria y nivel educativo, ciclo 2016-2017 a 2021-2022 Cuadro 1.1.117

Entidad universitaria / Nivel educativo	Ciclo					
	2016-2017	2017-2018	2018-2019	2019-2020	2020-2021	2021-2022
CUCEA	21	14	17	26	32	25
Licenciatura	14	5	12	22	26	22
Maestría	5	7	3	3	4	2
Doctorado	2	2	2	1	2	1
CUCEI	18	14	21	26	28	24
Licenciatura	18	14	20	25	27	23
Maestría	0	0	1	1	1	1
Doctorado	0	0	0	0	0	0
CUCS	17	16	20	28	29	23
Profesional Medio	0	2	0	4	5	7
TSU	2	1	1	1	0	1
Licenciatura	10	8	12	15	15	12
Especialidad	1	1	3	5	4	2
Maestría	2	2	1	1	2	0
Doctorado	2	2	3	2	3	1
CUCSH	15	15	18	16	21	18
Licenciatura	10	10	13	14	20	17
Maestría	2	4	3	0	0	1
Doctorado	3	1	2	2	1	0
CU regionales	278	267	292	259	265	252
Profesional Medio	0	0	0	0	0	0
TSU	1	1	1	0	1	1
Licenciatura	272	258	283	251	254	241
Especialidad	0	0	0	0	0	0
Maestría	5	8	8	8	10	10
Doctorado	0	0	0	0	0	0
CUALTOS	1	1	0	0	0	1
Licenciatura	1	1	0	0	0	0
Especialidad	0	0	0	0	0	0
Maestría	0	0	0	0	0	1
Doctorado	0	0	0	0	0	0
CUCIÉNEGA	4	3	5	2	4	5
Licenciatura	4	3	5	2	4	5
Maestría	0	0	0	0	0	0

Alumnos

Alumnos hablantes de alguna lengua indígena por entidad universitaria y nivel educativo, ciclo 2016-2017 a 2021-2022 Cuadro 1.1.117

Entidad universitaria / Nivel educativo	Ciclo					
	2016-2017	2017-2018	2018-2019	2019-2020	2020-2021	2021-2022
Doctorado	0	0	0	0	0	0
CUCOSTA	20	13	15	18	16	18
Licenciatura	19	13	15	18	16	18
Maestría	1	0	0	0	0	0
Doctorado	0	0	0	0	0	0
CUCOSTASUR	16	12	16	12	20	23
TSU	1	1	1	0	1	1
Licenciatura	14	11	15	12	19	22
Maestría	1	0	0	0	0	0
Doctorado	0	0	0	0	0	0
CULAGOS	1	0	3	3	2	2
Licenciatura	1	0	3	3	2	2
Maestría	0	0	0	0	0	0
Doctorado	0	0	0	0	0	0
CUNORTE	215	221	232	203	194	177
Profesional Medio	-	-	-	-	-	-
Licenciatura	213	214	225	196	186	171
Maestría	2	7	7	7	8	6
CUSUR	6	6	8	9	16	16
Profesional Medio	0	0	0	0	0	0
Licenciatura	5	6	8	9	14	14
Especialidad	-	-	-	-	-	0
Maestría	1	0	0	0	2	2
Doctorado	0	0	0	0	0	0
CUTONALÁ	9	6	9	8	9	5
Licenciatura	9	6	9	8	9	5
Maestría	0	0	0	0	0	0
Doctorado	0	0	0	0	0	0
CUVALLES	6	5	4	4	3	4
Licenciatura	6	4	3	3	3	3
Maestría	0	1	1	1	0	1
Doctorado	0	0	0	0	0	0
CUTLAJOMULCO	-	-	-	-	1	1
Licenciatura	-	-	-	-	1	1

Alumnos

Alumnos hablantes de alguna lengua indígena por entidad universitaria y nivel educativo, ciclo 2016-2017 a 2021-2022 Cuadro 1.1.117

Entidad universitaria / Nivel educativo	Ciclo					
	2016-2017	2017-2018	2018-2019	2019-2020	2020-2021	2021-2022
SUV	24	34	12	20	27	23
Bachillerato General	9	27	0	0	1	3
Licenciatura	13	7	12	18	25	19
Maestría	2	0	0	2	1	1
Doctorado	0	0	0	0	0	0
SEMS	56	211	69	431	552	708
Bachillerato General	55	209	1	240	289	379
Bachillerato Técnico	1	2	68	190	260	326
Profesional Medio	0	0	0	1	3	3

Fuente: Cuestionarios 911 de inicio de cursos, SEP-ANUIES-INEGI.
Corte a: Septiembre de 2021.

Alumnos

Alumnos de educación media superior por entidad universitaria y edad, ciclo 2016-2017 a 2021-2022 Cuadro 1.1.118

Entidad universitaria / Edad	Ciclo					
	2016-2017	2017-2018	2018-2019	2019-2020	2020-2021	2021-2022
Red Universitaria	150,011	156,365	160,430	161,357	172,473	183,992
Menos de 15 años	4,128	7,067	8,179	11,356	9,536	11,881
15 a 16 años	72,304	75,124	78,935	85,133	91,638	97,964
17 a 18 años	59,888	61,690	61,682	55,728	61,809	63,942
19 a 20 años	7,446	6,932	6,697	5,627	6,553	7,519
21 a 22 años	2,124	1,797	1,688	1,262	1,244	1,225
23 a 24 años	932	976	881	599	545	459
Más de 24 años	3,189	2,779	2,368	1,652	1,148	1,002
Centros universitarios	3,386	3,648	3,415	2,991	2,654	2,250
Menos de 15 años	3	12	15	12	7	12
15 a 16 años	127	116	125	112	103	79
17 a 18 años	238	259	243	246	241	203
19 a 20 años	690	702	656	611	552	479
21 a 22 años	797	773	767	665	652	552
23 a 24 años	410	498	462	374	356	309
Más de 24 años	1,121	1,288	1,147	971	743	616
CU temáticos	2,247	2,224	2,085	1,918	1,899	1,725
Menos de 15 años	2	11	13	11	7	11
15 a 16 años	117	107	114	104	97	76
17 a 18 años	191	210	196	193	206	169
19 a 20 años	444	478	454	442	417	382
21 a 22 años	556	494	513	473	475	427
23 a 24 años	288	343	316	259	270	259
Más de 24 años	649	581	479	436	427	401
CUAAD	601	611	595	533	527	423
Menos de 15 años	1	6	3	0	3	4
15 a 16 años	38	45	40	33	35	21
17 a 18 años	90	93	97	87	79	62
19 a 20 años	163	174	150	141	145	115
21 a 22 años	149	111	140	118	102	86
23 a 24 años	64	85	77	62	66	57
Más de 24 años	96	97	88	92	97	78

Alumnos

Alumnos de educación media superior por entidad universitaria y edad, ciclo 2016-2017 a 2021-2022 Cuadro 1.1.118

Entidad universitaria / Edad	Ciclo					
	2016-2017	2017-2018	2018-2019	2019-2020	2020-2021	2021-2022
CUCS	1,646	1,613	1,490	1,385	1,372	1,302
Menos de 15 años	1	5	10	11	4	7
15 a 16 años	79	62	74	71	62	55
17 a 18 años	101	117	99	106	127	107
19 a 20 años	281	304	304	301	272	267
21 a 22 años	407	383	373	355	373	341
23 a 24 años	224	258	239	197	204	202
Más de 24 años	553	484	391	344	330	323
CU regionales	1,139	1,424	1,330	1,073	755	525
Menos de 15 años	1	1	2	1	0	1
15 a 16 años	10	9	11	8	6	3
17 a 18 años	47	49	47	53	35	34
19 a 20 años	246	224	202	169	135	97
21 a 22 años	241	279	254	192	177	125
23 a 24 años	122	155	146	115	86	50
Más de 24 años	472	707	668	535	316	215
CUSUR	1,139	1,424	1,330	1,073	755	525
Menos de 15 años	1	1	2	1	0	1
15 a 16 años	10	9	11	8	6	3
17 a 18 años	47	49	47	53	35	34
19 a 20 años	246	224	202	169	135	97
21 a 22 años	241	279	254	192	177	125
23 a 24 años	122	155	146	115	86	50
Más de 24 años	472	707	668	535	316	215
SUV	361	289	264	137	217	316
Menos de 15 años	3	2	7	0	5	12
15 a 16 años	39	50	62	27	48	95
17 a 18 años	59	66	46	28	51	66
19 a 20 años	50	30	31	14	25	26
21 a 22 años	31	12	15	5	7	19
23 a 24 años	21	16	14	7	7	13
Más de 24 años	158	113	89	56	74	85

Alumnos

Alumnos de educación media superior por entidad universitaria y edad, ciclo 2016-2017 a 2021-2022 Cuadro 1.1.118

Entidad universitaria / Edad	Ciclo					
	2016-2017	2017-2018	2018-2019	2019-2020	2020-2021	2021-2022
SEMS	146,264	152,428	156,751	158,229	169,602	181,426
Menos de 15 años	4,122	7,053	8,157	11,344	9,524	11,857
15 a 16 años	72,138	74,958	78,748	84,994	91,487	97,790
17 a 18 años	59,591	61,365	61,393	55,454	61,517	63,673
19 a 20 años	6,706	6,200	6,010	5,002	5,976	7,014
21 a 22 años	1,296	1,012	906	592	585	654
23 a 24 años	501	462	405	218	182	137
Más de 24 años	1,910	1,378	1,132	625	331	301

Fuente: Cuestionarios 911 de inicio de cursos SEP-ANUIES-INEGI.
Corte a: Septiembre de 2021.
Nota: Edad cumplida en septiembre de cada año.

Alumnos

Alumnos de pregrado por entidad universitaria y edad, ciclo 2016-2017 a 2021-2022 Cuadro 1.1.119

Entidad universitaria / Edad	Ciclo					
	2016-2017	2017-2018	2018-2019	2019-2020	2020-2021	2021-2022
Red Universitaria	113,992	117,221	120,614	123,675	131,733	134,518
Menos de 18 años	10	405	1,229	2,423	2,439	3,251
18 a 21 años	59,849	66,945	68,361	70,598	73,447	75,826
22 a 25 años	36,714	34,490	36,009	36,632	41,189	40,907
26 a 29 años	7,765	6,962	6,820	6,542	7,122	6,943
30 a 34 años	3,912	3,513	3,349	3,176	3,254	3,334
35 a 39 años	2,192	1,907	1,882	1,779	1,771	1,745
Más de 39 años	3,550	2,999	2,964	2,525	2,511	2,512
Centros universitarios	110,733	113,688	117,210	120,192	127,743	129,834
Menos de 18 años	8	402	1,224	2,420	2,428	3,236
18 a 21 años	59,709	66,749	68,140	70,336	73,061	75,295
22 a 25 años	36,296	33,983	35,554	36,130	40,607	40,175
26 a 29 años	7,153	6,321	6,206	5,896	6,411	6,071
30 a 34 años	3,186	2,741	2,585	2,420	2,420	2,349
35 a 39 años	1,650	1,328	1,327	1,199	1,128	1,080
Más de 39 años	2,731	2,164	2,174	1,791	1,688	1,628
CU temáticos	67,194	69,512	71,688	74,318	79,457	81,115
Menos de 18 años	3	267	602	1,242	1,189	1,677
18 a 21 años	36,163	40,312	41,045	42,444	43,730	45,209
22 a 25 años	23,454	22,038	23,300	23,999	27,211	27,084
26 a 29 años	4,471	4,065	3,984	3,880	4,383	4,231
30 a 34 años	1,601	1,437	1,383	1,410	1,543	1,522
35 a 39 años	609	559	558	554	566	542
Más de 39 años	893	834	816	789	835	850
CUAAD	6,780	6,860	6,930	7,009	7,323	7,447
Menos de 18 años	0	36	36	94	96	145
18 a 21 años	3,361	3,693	3,657	3,757	3,881	3,960
22 a 25 años	2,624	2,438	2,524	2,467	2,624	2,687
26 a 29 años	529	464	465	466	485	443
30 a 34 años	161	134	140	132	155	130
35 a 39 años	56	46	42	45	37	39
Más de 39 años	49	49	66	48	45	43
CUCBA	5,480	6,045	5,937	6,666	6,967	6,459
Menos de 18 años	1	18	52	118	94	167
18 a 21 años	2,892	3,381	3,469	3,658	3,654	3,570

Alumnos

Alumnos de pregrado por entidad universitaria y edad, ciclo 2016-2017 a 2021-2022 Cuadro 1.1.119

Entidad universitaria / Edad	Ciclo					
	2016-2017	2017-2018	2018-2019	2019-2020	2020-2021	2021-2022
22 a 25 años	2,029	2,075	1,927	2,318	2,582	2,229
26 a 29 años	412	404	341	403	456	337
30 a 34 años	98	107	104	116	126	102
35 a 39 años	33	43	27	27	30	30
Más de 39 años	15	17	17	26	25	24
CUCEA	16,691	17,413	18,633	19,319	20,798	21,594
Menos de 18 años	0	80	164	366	340	508
18 a 21 años	10,132	11,364	11,597	11,955	12,351	12,825
22 a 25 años	5,319	4,936	5,715	5,877	6,857	6,964
26 a 29 años	891	750	852	807	911	935
30 a 34 años	246	199	198	211	221	255
35 a 39 años	50	46	63	60	71	54
Más de 39 años	53	38	44	43	47	53
CUCEI	13,744	14,289	14,802	15,357	16,905	17,777
Menos de 18 años	0	66	168	315	322	410
18 a 21 años	7,681	8,613	8,872	9,253	9,846	10,357
22 a 25 años	4,884	4,543	4,788	4,900	5,663	5,819
26 a 29 años	860	770	697	644	795	883
30 a 34 años	234	212	186	172	198	223
35 a 39 años	45	50	53	40	55	52
Más de 39 años	40	35	38	33	26	33
CUCS	13,751	13,796	14,044	14,349	15,002	15,143
Menos de 18 años	1	45	100	189	178	281
18 a 21 años	7,018	7,759	7,905	8,043	8,027	8,308
22 a 25 años	5,282	4,820	4,943	5,019	5,598	5,487
26 a 29 años	767	629	634	610	682	615
30 a 34 años	309	276	251	257	271	244
35 a 39 años	157	114	95	106	107	87
Más de 39 años	217	153	116	125	139	121
CUCSH	10,748	11,109	11,342	11,618	12,462	12,695
Menos de 18 años	1	22	82	160	159	166
18 a 21 años	5,079	5,502	5,545	5,778	5,971	6,189
22 a 25 años	3,316	3,226	3,403	3,418	3,887	3,898
26 a 29 años	1,012	1,048	995	950	1,054	1,018
30 a 34 años	553	509	504	522	572	568

Alumnos

Alumnos de pregrado por entidad universitaria y edad, ciclo 2016-2017 a 2021-2022 Cuadro 1.1.119

Entidad universitaria / Edad	Ciclo					
	2016-2017	2017-2018	2018-2019	2019-2020	2020-2021	2021-2022
35 a 39 años	268	260	278	276	266	280
Más de 39 años	519	542	535	514	553	576
CU regionales	43,539	44,176	45,522	45,874	48,286	48,719
Menos de 18 años	5	135	622	1,178	1,239	1,559
18 a 21 años	23,546	26,437	27,095	27,892	29,331	30,086
22 a 25 años	12,842	11,945	12,254	12,131	13,396	13,091
26 a 29 años	2,682	2,256	2,222	2,016	2,028	1,840
30 a 34 años	1,585	1,304	1,202	1,010	877	827
35 a 39 años	1,041	769	769	645	562	538
Más de 39 años	1,838	1,330	1,358	1,002	853	778
CUALTOS	3,791	3,910	3,905	3,889	4,026	4,073
Menos de 18 años	1	11	59	96	91	120
18 a 21 años	2,311	2,621	2,568	2,577	2,609	2,726
22 a 25 años	1,226	1,119	1,144	1,072	1,201	1,117
26 a 29 años	160	110	89	105	95	82
30 a 34 años	35	24	31	20	18	21
35 a 39 años	33	15	6	7	3	5
Más de 39 años	25	10	8	12	9	2
CUCIÉNEGA	7,294	6,163	6,644	5,920	6,161	6,013
Menos de 18 años	1	38	68	153	158	172
18 a 21 años	3,399	3,567	3,622	3,646	3,811	3,745
22 a 25 años	1,945	1,586	1,731	1,556	1,643	1,556
26 a 29 años	439	243	325	214	241	205
30 a 34 años	386	200	235	101	87	102
35 a 39 años	362	148	202	68	73	75
Más de 39 años	762	381	461	182	148	158
CUCOSTA	5,723	5,969	6,100	6,477	6,872	7,139
Menos de 18 años	0	22	79	196	217	270
18 a 21 años	3,573	3,849	3,950	4,294	4,500	4,580
22 a 25 años	1,672	1,672	1,674	1,604	1,745	1,893
26 a 29 años	276	249	249	241	263	249
30 a 34 años	104	97	84	77	76	83
35 a 39 años	47	38	26	29	35	32
Más de 39 años	51	42	38	36	36	32

Alumnos

Alumnos de pregrado por entidad universitaria y edad, ciclo 2016-2017 a 2021-2022 Cuadro 1.1.119

Entidad universitaria / Edad	Ciclo					
	2016-2017	2017-2018	2018-2019	2019-2020	2020-2021	2021-2022
CUCOSTASUR	3,484	3,821	3,927	4,020	4,389	4,172
Menos de 18 años	2	8	98	124	148	164
18 a 21 años	2,332	2,713	2,834	2,805	2,896	2,782
22 a 25 años	897	870	773	882	1,088	948
26 a 29 años	154	129	125	120	145	149
30 a 34 años	55	56	50	44	59	57
35 a 39 años	23	24	20	20	24	34
Más de 39 años	21	21	27	25	29	38
CULAGOS	2,636	2,660	2,799	2,942	3,120	3,165
Menos de 18 años	0	5	45	85	98	117
18 a 21 años	1,482	1,621	1,662	1,758	1,848	1,893
22 a 25 años	780	692	762	795	872	883
26 a 29 años	173	161	162	146	149	138
30 a 34 años	80	84	78	65	61	59
35 a 39 años	46	40	36	39	34	32
Más de 39 años	75	57	54	54	58	43
CUNORTE	3,781	4,129	4,296	4,558	3,879	3,524
Menos de 18 años	0	8	60	100	75	77
18 a 21 años	1,421	1,560	1,684	1,760	1,601	1,528
22 a 25 años	929	950	964	1,025	902	767
26 a 29 años	384	425	420	397	300	274
30 a 34 años	380	394	360	399	288	244
35 a 39 años	247	294	299	345	272	244
Más de 39 años	420	498	509	532	441	390
CUSUR	6,916	7,246	7,041	6,950	7,299	7,223
Menos de 18 años	0	21	83	146	155	202
18 a 21 años	3,850	4,340	4,196	4,208	4,228	4,279
22 a 25 años	2,257	2,208	2,129	2,057	2,421	2,321
26 a 29 años	413	350	323	284	288	247
30 a 34 años	176	158	127	110	100	81
35 a 39 años	98	77	79	59	46	43
Más de 39 años	122	92	104	86	61	50
CUTONALÁ	5,550	6,030	6,679	7,020	7,744	8,037
Menos de 18 años	1	11	67	128	108	178
18 a 21 años	2,875	3,529	3,973	4,210	4,653	4,899

Alumnos

Alumnos de pregrado por entidad universitaria y edad, ciclo 2016-2017 a 2021-2022 Cuadro 1.1.119

Entidad universitaria / Edad	Ciclo					
	2016-2017	2017-2018	2018-2019	2019-2020	2020-2021	2021-2022
22 a 25 años	2,009	1,893	2,098	2,169	2,455	2,471
26 a 29 años	388	351	321	320	345	316
30 a 34 años	162	144	132	114	105	90
35 a 39 años	54	52	43	38	37	43
Más de 39 años	61	50	45	41	41	40
CUVALLES	4,364	4,248	4,131	4,098	4,295	4,306
Menos de 18 años	0	11	63	150	147	195
18 a 21 años	2,303	2,637	2,606	2,634	2,825	2,861
22 a 25 años	1,127	955	979	971	1,014	995
26 a 29 años	295	238	208	189	183	143
30 a 34 años	207	147	105	80	70	75
35 a 39 años	131	81	58	40	31	19
Más de 39 años	301	179	112	34	25	18
CUTLAJOMULCO	-	-	-	-	501	1,067
Menos de 18 años	-	-	-	-	42	64
18 a 21 años	-	-	-	-	360	793
22 a 25 años	-	-	-	-	55	140
26 a 29 años	-	-	-	-	19	37
30 a 34 años	-	-	-	-	13	15
35 a 39 años	-	-	-	-	7	11
Más de 39 años	-	-	-	-	5	7
SUV	3,259	3,533	3,404	3,483	3,990	4,684
Menos de 18 años	2	3	5	3	11	15
18 a 21 años	140	196	221	262	386	531
22 a 25 años	418	507	455	502	582	732
26 a 29 años	612	641	614	646	711	872
30 a 34 años	726	772	764	756	834	985
35 a 39 años	542	579	555	580	643	665
Más de 39 años	819	835	790	734	823	884

Fuente: Cuestionarios 911 de inicio de cursos SEP-ANUIES-INEGI.
Corte a: Septiembre de 2021.
Nota: Edad cumplida en septiembre de cada año.

Alumnos

Alumnos de posgrado por entidad universitaria y edad, ciclo 2016-2017 a 2021-2022

Cuadro 1.1.120

Entidad universitaria / Edad	Ciclo					
	2016-2017	2017-2018	2018-2019	2019-2020	2020-2021	2021-2022
Red Universitaria	6,306	6,711	6,716	6,568	6,639	5,830
Menos de 25 años	305	413	363	374	298	250
25 a 27 años	1,930	2,074	2,106	1,967	1,670	1,408
28 a 29 años	1,518	1,542	1,360	1,322	1,444	1,225
30 a 34 años	611	619	1,646	1,591	1,806	1,580
35 a 39 años	635	715	591	629	732	703
Más de 39 años	1,307	1,348	650	685	689	664
Centros universitarios	5,930	6,310	6,393	6,243	6,277	5,513
Menos de 25 años	301	407	355	366	287	245
25 a 27 años	1,892	2,037	2,074	1,919	1,625	1,370
28 a 29 años	1,417	1,436	1,331	1,297	1,410	1,204
30 a 34 años	524	531	1,563	1,510	1,722	1,491
35 a 39 años	524	586	518	572	648	616
Más de 39 años	1,272	1,313	552	579	585	587
CU temáticos	5,081	5,238	5,445	5,157	5,143	4,415
Menos de 25 años	233	320	269	283	204	183
25 a 27 años	1,702	1,804	1,839	1,674	1,394	1,174
28 a 29 años	1,221	1,191	1,203	1,156	1,259	1,044
30 a 34 años	393	368	1,340	1,245	1,434	1,186
35 a 39 años	370	386	398	409	461	440
Más de 39 años	1,162	1,169	396	390	391	388
CUAAD	146	163	194	271	228	320
Menos de 25 años	7	10	5	6	5	10
25 a 27 años	18	33	33	41	35	55
28 a 29 años	53	45	24	38	40	46
30 a 34 años	23	23	55	78	64	82
35 a 39 años	19	29	27	46	37	63
Más de 39 años	26	23	50	62	47	64
CUCBA	216	230	244	247	243	239
Menos de 25 años	16	19	15	19	20	20
25 a 27 años	67	64	71	62	61	63
28 a 29 años	52	48	40	43	43	42

Alumnos

Alumnos de posgrado por entidad universitaria y edad, ciclo 2016-2017 a 2021-2022

Cuadro 1.1.120

Entidad universitaria / Edad	Ciclo					
	2016-2017	2017-2018	2018-2019	2019-2020	2020-2021	2021-2022
30 a 34 años	18	25	59	72	71	59
35 a 39 años	24	32	22	20	21	28
Más de 39 años	39	42	37	31	27	27
CUCEA	903	953	977	948	948	936
Menos de 25 años	92	96	81	87	63	52
25 a 27 años	259	285	276	250	244	216
28 a 29 años	194	207	135	129	134	154
30 a 34 años	108	115	238	249	234	229
35 a 39 años	108	112	118	116	143	148
Más de 39 años	142	138	129	117	130	137
CUCEI	321	292	302	323	369	335
Menos de 25 años	67	55	61	67	65	48
25 a 27 años	111	94	89	91	121	121
28 a 29 años	59	72	55	51	52	51
30 a 34 años	15	11	66	69	79	66
35 a 39 años	15	15	19	29	28	25
Más de 39 años	54	45	12	16	24	24
CUCS	2,901	3,082	3,203	2,902	2,874	2,012
Menos de 25 años	21	101	66	78	24	30
25 a 27 años	1,129	1,235	1,267	1,136	849	615
28 a 29 años	716	693	881	825	918	664
30 a 34 años	129	115	782	649	851	568
35 a 39 años	88	94	131	130	151	92
Más de 39 años	818	844	76	84	81	43
CUCSH	594	518	525	466	481	573
Menos de 25 años	30	39	41	26	27	23
25 a 27 años	118	93	103	94	84	104
28 a 29 años	147	126	68	70	72	87
30 a 34 años	100	79	140	128	135	182
35 a 39 años	116	104	81	68	81	84
Más de 39 años	83	77	92	80	82	93

Alumnos

Alumnos de posgrado por entidad universitaria y edad, ciclo 2016-2017 a 2021-2022

Cuadro 1.1.120

Entidad universitaria / Edad	Ciclo					
	2016-2017	2017-2018	2018-2019	2019-2020	2020-2021	2021-2022
CU regionales	849	1,072	948	1,086	1,134	1,098
Menos de 25 años	68	87	86	83	83	62
25 a 27 años	190	233	235	245	231	196
28 a 29 años	196	245	128	141	151	160
30 a 34 años	131	163	223	265	288	305
35 a 39 años	154	200	120	163	187	176
Más de 39 años	110	144	156	189	194	199
CUALTOS	47	95	66	82	101	119
Menos de 25 años	4	2	2	4	11	7
25 a 27 años	17	38	25	19	23	27
28 a 29 años	7	18	10	21	9	16
30 a 34 años	7	10	13	17	28	43
35 a 39 años	6	12	8	13	18	15
Más de 39 años	6	15	8	8	12	11
CUCIÉNEGA	46	48	43	29	60	56
Menos de 25 años	3	3	6	4	7	3
25 a 27 años	11	13	16	7	13	7
28 a 29 años	7	12	4	3	8	7
30 a 34 años	9	7	8	4	15	19
35 a 39 años	6	4	1	5	12	8
Más de 39 años	10	9	8	6	5	12
CUCOSTA	111	124	118	153	179	171
Menos de 25 años	16	19	10	16	15	18
25 a 27 años	25	29	31	32	33	28
28 a 29 años	25	23	22	21	28	25
30 a 34 años	16	18	26	34	45	40
35 a 39 años	20	21	13	28	29	32
Más de 39 años	9	14	16	22	29	28
CUCOSTASUR	99	114	144	165	192	159
Menos de 25 años	7	13	18	15	15	10
25 a 27 años	16	22	33	42	41	47
28 a 29 años	34	37	20	24	27	24

Alumnos

Alumnos de posgrado por entidad universitaria y edad, ciclo 2016-2017 a 2021-2022

Cuadro 1.1.120

Entidad universitaria / Edad	Ciclo					
	2016-2017	2017-2018	2018-2019	2019-2020	2020-2021	2021-2022
30 a 34 años	13	13	34	39	50	40
35 a 39 años	16	15	19	24	28	17
Más de 39 años	13	14	20	21	31	21
CULAGOS	17	23	27	29	33	30
Menos de 25 años	4	5	3	6	5	4
25 a 27 años	6	5	11	9	16	8
28 a 29 años	1	6	1	3	2	8
30 a 34 años	2	0	10	8	5	6
35 a 39 años	0	2	0	3	3	3
Más de 39 años	4	5	2	0	2	1
CUNORTE	255	328	241	193	201	192
Menos de 25 años	8	16	15	9	7	3
25 a 27 años	45	45	31	31	30	18
28 a 29 años	61	75	33	26	24	22
30 a 34 años	51	71	52	46	49	51
35 a 39 años	66	85	51	39	40	40
Más de 39 años	24	36	59	42	51	58
CUSUR	101	102	118	139	130	121
Menos de 25 años	10	7	14	13	10	6
25 a 27 años	27	33	45	56	41	35
28 a 29 años	24	22	14	20	18	24
30 a 34 años	13	13	28	28	32	36
35 a 39 años	14	11	10	11	13	7
Más de 39 años	13	16	7	11	16	13
CUTONALÁ	67	134	114	199	140	161
Menos de 25 años	3	4	5	2	1	2
25 a 27 años	15	18	17	26	15	10
28 a 29 años	15	33	13	14	12	22
30 a 34 años	8	21	35	65	40	41
35 a 39 años	12	39	11	27	34	38
Más de 39 años	14	19	33	65	38	48

Alumnos

Alumnos de posgrado por entidad universitaria y edad, ciclo 2016-2017 a 2021-2022

Cuadro 1.1.120

Entidad universitaria / Edad	Ciclo					
	2016-2017	2017-2018	2018-2019	2019-2020	2020-2021	2021-2022
CUVALLES	106	104	77	97	98	89
Menos de 25 años	13	18	13	14	12	9
25 a 27 años	28	30	26	23	19	16
28 a 29 años	22	19	11	9	23	12
30 a 34 años	12	10	17	24	24	29
35 a 39 años	14	11	7	13	10	16
Más de 39 años	17	16	3	14	10	7
SUV	376	401	323	325	362	317
Menos de 25 años	4	6	8	8	11	5
25 a 27 años	38	37	32	48	45	38
28 a 29 años	101	106	29	25	34	21
30 a 34 años	87	88	83	81	84	89
35 a 39 años	111	129	73	57	84	87
Más de 39 años	35	35	98	106	104	77

Fuente: Cuestionarios 911 de inicio de cursos, SEP-ANUIES-INEGI.
Corte a: Septiembre de 2021.
Nota: Edad cumplida en septiembre de cada año.

Alumnos

Alumnos en educación media superior por grado de avance [1] y entidad universitaria, ciclo 2016-2017 al 2021-2022 Cuadro 1.1.121

Entidad universitaria / Grado de avance	Ciclo					
	2016-2017	2017-2018	2018-2019	2019-2020	2020-2021	2021-2022
Red Universitaria	150,011	156,365	160,430	161,357	172,473	183,992
Primer año	64,778	63,729	97,845	63,955	62,419	75,203
Segundo año	45,859	48,665	45,800	50,916	57,035	58,684
Tercer año	38,566	42,091	15,925	44,658	51,074	48,465
Cuarto año	808	1,880	860	1,828	1,945	1,640
Centros universitarios	3,386	3,648	3,415	2,991	2,654	2,250
Primer año	1,414	1,645	1,753	1,057	462	834
Segundo año	729	725	581	886	1,024	510
Tercer año	553	622	638	770	1,071	807
Cuarto año	690	656	443	278	97	99
CU temáticos	2,247	2,224	2,085	1,918	1,899	1,725
Primer año	787	790	981	655	375	559
Segundo año	350	452	437	510	815	415
Tercer año	499	448	524	632	640	683
Cuarto año	611	534	143	121	69	68
CUAAD	601	611	595	533	527	423
Primer año	347	370	380	284	171	241
Segundo año	94	132	160	134	356	79
Tercer año	160	106	55	115	0	103
Cuarto año	0	3	0	0	0	0
CUCS	1,646	1,613	1,490	1,385	1,372	1,302
Primer año	440	420	601	371	204	318
Segundo año	256	320	277	376	459	336
Tercer año	339	342	469	517	640	580
Cuarto año	611	531	143	121	69	68
CU regionales	1,139	1,424	1,330	1,073	755	525
Primer año	627	855	772	402	87	275
Segundo año	379	273	144	376	209	95
Tercer año	54	174	114	138	431	124
Cuarto año	79	122	300	157	28	31

Alumnos

Alumnos en educación media superior por grado de avance [1] y entidad universitaria, ciclo 2016-2017 al 2021-2022 Cuadro 1.1.121

Entidad universitaria / Grado de avance	Ciclo					
	2016-2017	2017-2018	2018-2019	2019-2020	2020-2021	2021-2022
CUSUR	1,139	1,424	1,330	1,073	755	525
Primer año	627	855	772	402	87	275
Segundo año	379	273	144	376	209	95
Tercer año	54	174	114	138	431	124
Cuarto año	79	122	300	157	28	31
SUV	361	289	264	137	217	316
Primer año	217	231	256	71	81	239
Segundo año	144	58	8	66	136	77
Tercer año	0	0	0	0	0	0
Cuarto año	0	0	0	0	0	0
SEMS	146,264	152,428	156,751	158,229	169,602	181,426
Primer año	63,147	61,853	95,836	62,827	61,876	74,130
Segundo año	44,986	47,882	45,211	49,964	55,875	58,097
Tercer año	38,013	41,469	15,287	43,888	50,003	47,658
Cuarto año	118	1,224	417	1,550	1,848	1,541

Fuente: Cuestionarios 911 de inicio de cursos SEP-ANUIES-INEGI.
Corte a: Septiembre de 2021.
Nota: [1] Grado de avance medido en años, considerando tablas de equivalencia de la SEP-ANUIES-INEGI, según la duración del programa educativo.

Alumnos

Alumnos en pregrado por grado de avance [1] y entidad universitaria, ciclo 2016-2017 al 2021-2022

Cuadro 1.1.122

Entidad universitaria / Grado de avance	Ciclo					
	2016-2017	2017-2018	2018-2019	2019-2020	2020-2021	2021-2022
Red Universitaria	113,992	117,221	120,612	123,675	131,733	134,518
Primer año	42,776	40,227	57,384	40,720	40,530	43,708
Segundo año	25,387	23,481	25,327	29,099	27,540	30,140
Tercer año	21,984	20,857	23,135	25,414	24,947	27,430
Cuarto año	22,071	18,276	13,884	26,390	32,783	30,307
Quinto año	1,774	14,380	882	2,052	5,933	2,933
Centros universitarios	110,733	113,688	117,208	120,192	127,743	129,834
Primer año	41,206	38,477	55,311	38,909	38,340	41,063
Segundo año	24,747	22,888	24,802	28,446	26,789	29,246
Tercer año	21,449	20,297	22,599	24,889	24,414	26,805
Cuarto año	21,557	17,861	13,620	25,941	32,314	29,832
Quinto año	1,774	14,165	876	2,007	5,886	2,888
CU temáticos	67,194	69,512	71,686	74,318	79,457	81,115
Primer año	24,706	23,504	33,890	24,129	22,985	25,605
Segundo año	14,829	14,172	15,544	17,991	15,822	18,674
Tercer año	12,890	12,018	13,617	15,287	14,523	16,534
Cuarto año	13,404	11,015	8,305	15,885	21,126	18,691
Quinto año	1,365	8,803	330	1,026	5,001	1,611
CUAAD	6,780	6,860	6,928	7,009	7,323	7,447
Primer año	2,104	2,011	2,702	2,048	2,103	2,196
Segundo año	1,385	1,155	1,520	1,403	1,503	1,513
Tercer año	1,468	1,308	1,546	1,485	1,489	1,605
Cuarto año	1,823	1,434	1,151	2,073	2,106	1,807
Quinto año	0	952	9	0	122	326
CUCBA	5,480	6,045	5,937	6,666	6,967	6,459
Primer año	2,269	2,417	3,140	2,134	1,924	1,814
Segundo año	1,251	1,415	1,419	1,843	1,841	1,444
Tercer año	1,050	1,189	1,182	1,444	1,807	1,706
Cuarto año	910	1,024	196	1,245	1,395	1,472
Quinto año	0	0	0	0	0	23
CUCEA	16,691	17,413	18,633	19,319	20,798	21,594
Primer año	6,401	5,615	8,992	6,248	6,833	6,579
Segundo año	4,085	3,901	4,307	4,835	4,902	5,390
Tercer año	3,490	3,281	3,751	4,192	4,416	4,497

Alumnos

Alumnos en pregrado por grado de avance [1] y entidad universitaria, ciclo 2016-2017 al 2021-2022

Cuadro 1.1.122

Entidad universitaria / Grado de avance	Ciclo					
	2016-2017	2017-2018	2018-2019	2019-2020	2020-2021	2021-2022
Cuarto año	2,715	2,831	1,581	4,044	4,636	5,027
Quinto año	0	1,785	2	0	11	101
CUCEI	13,744	14,289	14,802	15,357	16,905	17,777
Primer año	6,061	5,966	8,017	6,230	6,784	7,089
Segundo año	2,825	3,026	3,100	3,643	3,939	4,024
Tercer año	2,194	2,377	2,600	2,933	3,376	3,529
Cuarto año	1,660	1,804	898	2,315	2,601	2,945
Quinto año	1,004	1,116	187	236	205	190
CUCS	13,751	13,796	14,044	14,349	15,002	15,143
Primer año	3,736	3,683	5,403	3,673	3,753	3,691
Segundo año	2,783	2,446	2,657	3,357	3,637	3,809
Tercer año	2,393	1,930	2,393	2,405	2,508	2,628
Cuarto año	4,490	2,024	3,471	4,147	4,234	4,515
Quinto año	349	3,713	120	767	870	500
CUCSH	10,748	11,109	11,342	11,618	12,462	12,695
Primer año	4,135	3,812	5,636	3,796	1,588	4,236
Segundo año	2,500	2,229	2,541	2,910	0	2,494
Tercer año	2,295	1,933	2,145	2,828	927	2,569
Cuarto año	1,806	1,898	1,008	2,061	6,154	2,925
Quinto año	12	1,237	12	23	3,793	471
CU regionales	43,539	44,176	45,522	45,874	48,286	48,719
Primer año	16,500	14,973	21,421	14,780	15,355	15,458
Segundo año	9,918	8,716	9,258	10,455	10,967	10,572
Tercer año	8,559	8,279	8,982	9,602	9,891	10,271
Cuarto año	8,153	6,846	5,315	10,056	11,188	11,141
Quinto año	409	5,362	546	981	885	1,277
CUALTOS	3,791	3,910	3,905	3,889	4,026	4,073
Primer año	1,162	1,076	1,551	1,093	1,110	1,164
Segundo año	965	803	809	833	899	873
Tercer año	638	694	820	822	761	863
Cuarto año	1,024	701	651	949	1,026	1,004
Quinto año	2	636	74	192	230	169

Alumnos

Alumnos en pregrado por grado de avance [1] y entidad universitaria, ciclo 2016-2017 al 2021-2022

Cuadro 1.1.122

Entidad universitaria / Grado de avance	Ciclo					
	2016-2017	2017-2018	2018-2019	2019-2020	2020-2021	2021-2022
CUCIÉNEGA	7,294	6,163	6,644	5,920	6,161	6,013
Primer año	2,593	1,870	2,811	1,856	2,149	1,948
Segundo año	1,905	1,300	1,398	1,237	1,346	1,450
Tercer año	1,539	1,339	1,665	1,304	1,193	1,220
Cuarto año	1,151	1,203	694	1,358	1,336	1,215
Quinto año	106	451	76	165	137	180
CUCOSTA	5,723	5,969	6,100	6,477	6,872	7,139
Primer año	1,997	1,893	2,833	2,129	2,138	2,098
Segundo año	1,312	1,181	1,140	1,482	1,575	1,578
Tercer año	1,144	1,063	1,146	1,193	1,434	1,476
Cuarto año	1,224	904	921	1,508	1,599	1,781
Quinto año	46	928	60	165	126	206
CUCOSTASUR	3,484	3,821	3,927	4,020	4,389	4,172
Primer año	1,252	1,347	2,045	1,249	1,424	1,331
Segundo año	835	767	854	1,070	889	916
Tercer año	714	734	760	913	1,011	838
Cuarto año	683	559	254	788	1,065	1,024
Quinto año	0	414	14	0	0	63
CULAGOS	2,636	2,660	2,799	2,942	3,120	3,165
Primer año	1,105	925	1,419	1,058	1,029	1,034
Segundo año	591	598	571	706	807	733
Tercer año	484	536	531	606	685	730
Cuarto año	456	307	239	489	514	575
Quinto año	0	294	39	83	85	93
CUNORTE	3,781	4,129	4,296	4,558	3,879	3,524
Primer año	1,768	1,439	2,236	1,938	1,146	928
Segundo año	836	791	735	791	1,046	580
Tercer año	738	784	832	762	781	1,067
Cuarto año	438	705	454	998	817	842
Quinto año	1	410	39	69	89	107
CUSUR	6,916	7,246	7,041	6,950	7,299	7,223
Primer año	2,795	2,697	3,205	1,907	1,982	1,962
Segundo año	1,330	1,212	1,521	1,727	1,617	1,600
Tercer año	1,378	1,329	1,190	1,554	1,594	1,557

Alumnos

Alumnos en pregrado por grado de avance [1] y entidad universitaria, ciclo 2016-2017 al 2021-2022

Cuadro 1.1.122

Entidad universitaria / Grado de avance	Ciclo					
	2016-2017	2017-2018	2018-2019	2019-2020	2020-2021	2021-2022
Cuarto año	1,413	929	1,092	1,644	1,988	1,933
Quinto año	0	1,079	33	118	118	171
CUTONALÁ	5,550	6,030	6,679	7,020	7,744	8,037
Primer año	2,074	2,009	3,206	2,188	2,412	2,540
Segundo año	1,298	1,329	1,376	1,656	1,830	1,811
Tercer año	926	1,099	1,285	1,598	1,529	1,655
Cuarto año	1,011	1,019	652	1,489	1,969	1,886
Quinto año	241	574	160	89	4	145
CUVALLES	4,364	4,248	4,131	4,098	4,295	4,306
Primer año	1,754	1,717	2,115	1,362	1,464	1,386
Segundo año	846	735	854	953	958	1,031
Tercer año	998	701	753	850	903	865
Cuarto año	753	519	358	833	874	881
Quinto año	13	576	51	100	96	143
CUTLAJOMULCO	-	-	-	-	501	1,067
Primer año	-	-	-	-	501	1,067
Segundo año	-	-	-	-	0	0
Tercer año	-	-	-	-	0	0
Cuarto año	-	-	-	-	0	0
Quinto año	-	-	-	-	0	0
SUV	3,259	3,533	3,404	3,483	3,990	4,684
Primer año	1,570	1,750	2,073	1,811	2,190	2,645
Segundo año	640	593	525	653	751	894
Tercer año	535	560	536	525	533	625
Cuarto año	514	415	264	449	469	475
Quinto año	0	215	6	45	47	45

Fuente: Cuestionarios 911 de inicio de cursos, SEP-ANUIES-INEGI.
Corte a: Septiembre de 2021.
Nota: [1] Grado de avance medido en años, considerando tablas de equivalencia de la SEP-ANUIES-INEGI, según la duración del programa educativo.

Alumnos

Alumnos en posgrado por grado de avance [1] y entidad universitaria, ciclo 2016-2017 al 2021-2022

Cuadro 1.1.123

Entidad universitaria / Grado de avance	Ciclo					
	2016-2017	2017-2018	2018-2019	2019-2020	2020-2021	2021-2022
Red Universitaria	6,306	6,711	6,716	6,568	6,639	5,830
Primer año	3,587	3,880	5,193	4,044	3,387	2,876
Segundo año	1,975	2,207	1,250	1,992	2,545	2,276
Tercer año	660	565	270	417	459	486
Cuarto año	70	59	3	115	248	192
Quinto año	14	0	0	0	0	0
Centros universitarios	5,930	6,310	6,393	6,243	6,277	5,513
Primer año	3,313	3,619	4,905	3,784	3,162	2,666
Segundo año	1,884	2,067	1,215	1,927	2,408	2,169
Tercer año	649	565	270	417	459	486
Cuarto año	70	59	3	115	248	192
Quinto año	14	0	0	0	0	0
CU temáticos	5,081	5,238	5,445	5,157	5,143	4,415
Primer año	2,693	3,022	4,114	3,173	2,563	2,154
Segundo año	1,656	1,602	1,074	1,481	1,927	1,642
Tercer año	648	555	255	388	415	432
Cuarto año	70	59	2	115	238	187
Quinto año	14	0	0	0	0	0
CUAAD	146	163	194	271	228	320
Primer año	104	148	145	140	105	154
Segundo año	42	15	49	131	119	156
Tercer año	0	0	0	0	4	10
Cuarto año	0	0	0	0	0	0
Quinto año	0	0	0	0	0	0
CUCBA	216	230	244	247	243	239
Primer año	121	155	208	120	122	126
Segundo año	95	75	30	103	110	106
Tercer año	0	0	6	24	7	7
Cuarto año	0	0	0	0	4	0
Quinto año	0	0	0	0	0	0

Alumnos

Alumnos en posgrado por grado de avance [1] y entidad universitaria, ciclo 2016-2017 al 2021-2022 Cuadro 1.1.123

Entidad universitaria / Grado de avance	Ciclo					
	2016-2017	2017-2018	2018-2019	2019-2020	2020-2021	2021-2022
CUCEA	903	953	977	948	948	936
Primer año	573	606	857	767	595	608
Segundo año	294	326	108	142	308	287
Tercer año	36	7	12	22	45	29
Cuarto año	0	14	0	17	0	12
Quinto año	0	0	0	0	0	0
CUCEI	321	292	302	323	369	335
Primer año	194	144	287	247	207	205
Segundo año	121	113	9	70	148	108
Tercer año	6	18	4	5	10	10
Cuarto año	0	17	2	1	4	12
Quinto año	0	0	0	0	0	0
CUCS	2,901	3,082	3,203	2,902	2,874	2,012
Primer año	1,288	1,650	2,164	1,633	1,409	809
Segundo año	941	874	834	848	1,003	754
Tercer año	588	530	205	337	315	326
Cuarto año	70	28	0	84	147	123
Quinto año	14	0	0	0	0	0
CUCSH	594	518	525	466	481	573
Primer año	413	319	453	266	125	252
Segundo año	163	199	44	187	239	231
Tercer año	18	0	28	0	34	50
Cuarto año	0	0	0	13	83	40
Quinto año	0	0	0	0	0	0
CU regionales	849	1,072	948	1,086	1,134	1,098
Primer año	620	597	791	611	599	512
Segundo año	228	465	141	446	481	527
Tercer año	1	10	15	29	44	54
Cuarto año	0	0	1	0	10	5
Quinto año	0	0	0	0	0	0

Alumnos

Alumnos en posgrado por grado de avance [1] y entidad universitaria, ciclo 2016-2017 al 2021-2022 Cuadro 1.1.123

Entidad universitaria / Grado de avance	Ciclo					
	2016-2017	2017-2018	2018-2019	2019-2020	2020-2021	2021-2022
CUALTOS	47	95	66	82	101	119
Primer año	37	59	55	58	47	70
Segundo año	10	36	11	14	39	37
Tercer año	0	0	0	10	5	7
Cuarto año	0	0	0	0	10	5
Quinto año	0	0	0	0	0	0
CUCIÉNEGA	46	48	43	29	60	56
Primer año	31	28	43	26	51	27
Segundo año	15	20	0	3	9	29
Tercer año	0	0	0	0	0	0
Cuarto año	0	0	0	0	0	0
Quinto año	0	0	0	0	0	0
CUCOSTA	111	124	118	153	179	171
Primer año	70	69	90	92	88	74
Segundo año	41	55	27	51	83	81
Tercer año	0	0	1	10	8	16
Cuarto año	0	0	0	0	0	0
Quinto año	0	0	0	0	0	0
CUCOSTASUR	99	114	144	165	192	159
Primer año	73	74	127	83	57	66
Segundo año	26	40	14	82	135	93
Tercer año	0	0	3	0	0	0
Cuarto año	0	0	0	0	0	0
Quinto año	0	0	0	0	0	0
CULAGOS	17	23	27	29	33	30
Primer año	12	19	27	29	26	26
Segundo año	5	4	0	0	7	4
Tercer año	0	0	0	0	0	0
Cuarto año	0	0	0	0	0	0
Quinto año	0	0	0	0	0	0

Alumnos

Alumnos en posgrado por grado de avance [1] y entidad universitaria, ciclo 2016-2017 al 2021-2022 Cuadro 1.1.123

Entidad universitaria / Grado de avance	Ciclo					
	2016-2017	2017-2018	2018-2019	2019-2020	2020-2021	2021-2022
CUNORTE	255	328	241	193	201	192
Primer año	197	143	170	123	145	59
Segundo año	58	185	71	70	56	133
Tercer año	0	0	0	0	0	0
Cuarto año	0	0	0	0	0	0
Quinto año	0	0	0	0	0	0
CUSUR	101	102	118	139	130	121
Primer año	83	66	110	99	71	63
Segundo año	18	36	7	40	59	58
Tercer año	0	0	0	0	0	0
Cuarto año	0	0	1	0	0	0
Quinto año	0	0	0	0	0	0
CUTONALÁ	67	134	114	199	140	161
Primer año	38	79	94	62	57	62
Segundo año	28	45	9	128	52	68
Tercer año	1	10	11	9	31	31
Cuarto año	0	0	0	0	0	0
Quinto año	0	0	0	0	0	0
CUVALLES	106	104	77	97	98	89
Primer año	79	60	75	39	57	65
Segundo año	27	44	2	58	41	24
Tercer año	0	0	0	0	0	0
Cuarto año	0	0	0	0	0	0
Quinto año	0	0	0	0	0	0
SUV	376	401	323	325	362	317
Primer año	274	261	288	260	225	210
Segundo año	91	140	35	65	137	107
Tercer año	11	0	0	0	0	0
Cuarto año	0	0	0	0	0	0
Quinto año	0	0	0	0	0	0

Fuente: Cuestionarios 911 de inicio de cursos, SEP-ANUIES-INEGI.
Corte a: Septiembre de 2021.
Nota: [1] Grado de avance medido en años, considerando tablas de equivalencia de la SEP-ANUIES-INEGI, según la duración del programa educativo.

Alumnos

Admitidos a educación media superior por entidad universitaria y lugar de residencia, calendarios 2016A al 2018A

Cuadro 1.1.124

Entidad universitaria / Residencia	Calendario				
	2016A	2016B	2017A	2017B	2018A
Red Universitaria	19,455	33,738	19,672	34,597	19,723
Aguascalientes	0	0	0	1	2
Baja California	0	1	1	0	1
Baja California Sur	0	2	0	1	1
Chiapas	0	1	0	1	0
Chihuahua	0	2	0	0	0
Ciudad de México	1	0	2	3	1
Coahuila	0	2	1	2	2
Colima	0	1	0	9	3
Durango	0	1	2	0	0
Estado de México	2	5	2	4	3
Guanajuato	1	3	0	5	0
Guerrero	0	1	0	3	2
Hidalgo	1	0	1	0	0
Jalisco	19,388	33,559	19,581	34,366	19,589
Acatic	92	139	98	135	72
Acatlán de Juárez	7	193	32	174	28
Ahualulco de Mercado	168	205	106	204	178
Amacueca	2	92	0	83	0
Amatitán	0	208	0	197	0
Ameca	102	367	182	382	87
Arandas	223	347	276	420	181
Atemajac de Brizuela	0	44	0	43	0
Atengo	1	52	0	46	0
Atenguillo	0	46	0	39	0
Atotonilco El Alto	209	414	252	408	192
Atoyac	0	90	1	72	27
Autlán de Navarro	277	402	320	404	281
Ayotlán	107	168	109	199	4
Ayutla	2	107	0	117	0
Bolaños	0	16	0	35	0
Cabo Corrientes	0	83	0	81	0

Alumnos

Admitidos a educación media superior por entidad universitaria y lugar de residencia, calendarios 2016A al 2018A

Cuadro 1.1.124

Entidad universitaria / Residencia	Calendario				
	2016A	2016B	2017A	2017B	2018A
Cañadas de Obregón	0	41	0	30	0
Casimiro Castillo	74	256	0	224	29
Chapala	119	281	171	255	235
Chimaltitán	1	0	0	2	0
Chiquilistlán	0	90	2	85	0
Cihuatlán	70	243	119	240	80
Cocula	52	190	39	209	4
Colotlán	40	174	61	171	43
Concepción de Buenos Aires	0	71	0	80	0
Cuautitlán de García Barragán	1	286	0	253	0
Cuautla	0	0	0	1	0
Cuquío	1	53	1	55	0
Degollado	79	160	80	153	76
Ejutla	0	47	0	27	0
El Arenal	7	211	9	186	6
El Grullo	0	228	0	226	1
El Limón	0	67	0	61	0
El Salto	574	582	579	634	568
Encarnación de Díaz	0	65	1	73	0
Etzatlán	58	160	71	189	55
Gómez Farías	26	36	24	30	20
Guachinango	0	11	3	7	1
Guadalajara	5,062	5,268	4,839	5,221	4,930
Hostotipaquillo	0	124	1	118	0
Huejúcar	2	50	0	53	0
Huejuquilla El Alto	0	98	1	108	1
Ixtlahuacán de los Membrillos	85	179	139	144	127
Ixtlahuacán del Río	1	87	1	79	0
Jalostotitlán	0	228	0	214	3
Jamay	91	199	65	203	52
Jesús María	3	129	1	115	3
Jilotlán de los Dolores	2	0	0	0	0

Alumnos

Admitidos a educación media superior por entidad universitaria y lugar de residencia, calendarios 2016A al 2018A

Cuadro 1.1.124

Entidad universitaria / Residencia	Calendario				
	2016A	2016B	2017A	2017B	2018A
Jocotepec	33	249	3	299	44
Juanacatlán	36	61	36	61	36
Juchitlán	26	29	21	31	32
La Barca	164	201	192	281	176
La Huerta	1	189	1	187	0
La Manzanilla de la Paz	0	56	0	56	0
Lagos de Moreno	311	537	224	631	60
Magdalena	0	167	2	145	0
Mascota	0	61	0	78	0
Mazamitla	0	150	1	151	0
Mexticacán	0	1	0	1	0
Mezquitic	45	96	1	116	0
Mixtlán	0	17	0	21	0
Ocotlán	279	459	218	490	279
Ojuelos de Jalisco	1	69	0	59	0
Pihuamo	0	44	0	35	1
Poncitlán	45	178	110	199	98
Puerto Vallarta	116	606	111	646	158
Quitupan	0	71	0	77	0
San Diego de Alejandría	3	68	0	81	0
San Gabriel	59	116	44	128	60
San Ignacio Cerro Gordo	0	135	3	0	0
San Juan de los Lagos	2	601	36	634	0
San Juanito de Escobedo	6	23	11	44	4
San Julián	83	80	91	80	44
San Marcos	20	43	39	38	25
San Martín de Bolaños	0	51	0	36	0
San Martín Hidalgo	43	314	42	284	39
San Miguel El Alto	81	246	87	284	29
San Pedro Tlaquepaque	2,122	2,489	2,272	2,438	2,315
San Sebastián del Oeste	0	0	1	0	0
Santa María de los Ángeles	1	4	0	4	1

Alumnos

Admitidos a educación media superior por entidad universitaria y lugar de residencia, calendarios 2016A al 2018A

Cuadro 1.1.124

Entidad universitaria / Residencia	Calendario				
	2016A	2016B	2017A	2017B	2018A
Santa María del Oro	0	0	0	0	1
Sayula	85	154	76	153	34
Tala	166	254	173	285	165
Talpa de Allende	1	101	0	90	0
Tamazula de Gordiano	3	252	1	233	3
Tapalpa	0	138	0	150	2
Tecalitlán	4	138	1	107	0
Techaluta de Montenegro	2	0	0	1	0
Tecolotlán	46	122	36	125	31
Tenamaxtlán	5	80	7	77	5
Teocaltiche	0	102	1	105	1
Teocuitatlán de Corona	59	81	42	99	51
Tepatitlán de Morelos	489	465	437	508	491
Tequila	0	387	1	397	1
Teuchitlán	3	65	0	89	7
Tizapán El Alto	2	99	2	90	3
Tlajomulco de Zúñiga	1,159	1,791	1,351	1,840	1,592
Tolimán	0	149	1	139	0
Tomatlán	4	242	6	204	2
Tonalá	1,632	1,821	1,579	1,883	1,538
Tonaya	0	64	0	51	0
Tonila	0	27	0	33	1
Totatiche	1	4	0	5	0
Tototlán	87	117	49	153	11
Tuxcacuesco	0	28	0	41	0
Tuxcueca	2	32	0	26	2
Tuxpan	4	149	4	187	2
Unión de San Antonio	1	181	0	166	0
Unión de Tula	1	151	0	146	0
Valle de Guadalupe	2	79	2	78	0
Valle de Juárez	0	29	0	3	0
Villa Corona	3	136	5	148	2

Alumnos

Admitidos a educación media superior por entidad universitaria y lugar de residencia, calendarios 2016A al 2018A

Cuadro 1.1.124

Entidad universitaria / Residencia	Calendario				
	2016A	2016B	2017A	2017B	2018A
Villa Guerrero	0	77	0	58	0
Villa Hidalgo	0	168	26	175	2
Villa Purificación	0	93	0	92	0
Yahualica de González Gallo	1	74	1	98	0
Zacoalco de Torres	155	238	99	228	153
Zapopan	4,001	4,175	3,977	4,683	4,327
Zapotiltic	2	312	3	308	2
Zapotitlán de Vadillo	0	65	0	80	0
Zapotlán del Rey	12	149	11	143	4
Zapotlán El Grande	328	411	427	415	323
Zapotlanejo	113	361	134	374	148
Michoacán	48	68	54	102	34
Nayarit	6	69	16	82	6
Nuevo León	0	0	1	0	1
Oaxaca	0	0	1	0	0
Puebla	0	4	0	0	1
Querétaro	1	0	0	0	0
Quintana Roo	0	1	1	0	0
Sinaloa	0	0	0	3	0
Sonora	0	2	0	3	0
Tabasco	2	0	0	0	0
Tamaulipas	0	1	1	0	0
Veracruz	1	0	2	0	1
Zacatecas	0	13	0	10	1
Estados Unidos de América	1	1	3	2	0
Gabón	1	0	0	0	0
Mauritania	1	0	0	0	0
Micronesia	0	1	2	0	0
Sin registro	1	0	1	0	75
Centros universitarios	286	434	266	449	247
Aguascalientes	0	0	0	1	0
Guanajuato	0	0	0	1	0

Alumnos

Admitidos a educación media superior por entidad universitaria y lugar de residencia, calendarios 2016A al 2018A

Cuadro 1.1.124

Entidad universitaria / Residencia	Calendario				
	2016A	2016B	2017A	2017B	2018A
Guerrero	0	0	0	1	0
Jalisco	286	426	266	442	247
Acatic	0	1	0	0	0
Acatlán de Juárez	2	1	3	2	1
Ahualulco de Mercado	3	0	0	0	1
Amacueca	1	0	0	0	0
Ameca	11	14	12	4	7
Arandas	0	1	0	1	0
Atenguillo	0	1	0	0	0
Atotonilco El Alto	0	0	1	0	0
Atoyac	0	1	1	1	1
Autlán de Navarro	0	2	0	4	2
Ayotlán	0	1	0	0	0
Casimiro Castillo	1	0	0	0	0
Chapala	0	4	1	4	1
Cihuatlán	0	1	1	0	0
Cocula	2	2	1	1	0
Degollado	1	0	0	0	1
El Arenal	0	1	0	2	1
El Grullo	0	3	0	0	1
El Limón	0	1	0	1	0
El Salto	2	4	4	6	3
Etzatlán	3	0	0	2	0
Gómez Farías	3	2	7	3	4
Guadalajara	90	148	101	173	91
Ixtlahuacán de los Membrillos	0	0	1	1	0
Ixtlahuacán del Río	1	1	0	1	0
Jamay	1	0	0	1	0
Jocotepec	0	0	1	3	0
Juanacatlán	1	3	0	1	0
La Barca	0	0	0	1	0
Lagos de Moreno	0	1	0	3	0

Alumnos

Admitidos a educación media superior por entidad universitaria y lugar de residencia, calendarios 2016A al 2018A

Cuadro 1.1.124

Entidad universitaria / Residencia	Calendario				
	2016A	2016B	2017A	2017B	2018A
Magdalena	0	0	0	1	0
Mascota	0	0	0	1	0
Mazamitla	0	1	1	0	0
Mezquitic	0	1	0	0	0
Ocotlán	0	2	0	1	0
Pihuamo	0	0	0	0	1
Poncitlán	0	1	0	0	0
Puerto Vallarta	0	0	0	1	0
San Gabriel	1	0	0	0	0
San Juan de los Lagos	0	1	0	0	0
San Juanito de Escobedo	1	1	1	1	1
San Martín Hidalgo	3	2	2	0	3
San Miguel El Alto	0	0	0	1	0
San Pedro Tlaquepaque	36	51	13	40	31
Santa María del Oro	0	0	0	0	1
Sayula	1	4	0	3	1
Tala	2	2	0	5	1
Tamazula de Gordiano	3	3	1	4	3
Tapalpa	0	0	0	0	2
Tecalitlán	3	0	1	2	0
Tecolotlán	2	0	0	0	0
Tenamaxtlán	1	0	0	0	0
Teocaltiche	0	0	0	0	1
Teocuitatlán de Corona	2	0	0	3	1
Tepatitlán de Morelos	0	3	0	0	0
Tequila	0	1	1	2	0
Teuchitlán	0	2	0	2	2
Tlajomulco de Zúñiga	10	15	7	18	5
Tolimán	0	0	0	1	0
Tonalá	27	36	35	38	25
Tototlán	0	0	0	0	1
Tuxcueca	0	0	0	1	0

Alumnos

Admitidos a educación media superior por entidad universitaria y lugar de residencia, calendarios 2016A al 2018A

Cuadro 1.1.124

Entidad universitaria / Residencia	Calendario				
	2016A	2016B	2017A	2017B	2018A
Tuxpan	1	2	4	0	0
Unión de Tula	1	0	0	1	0
Valle de Guadalupe	0	1	0	1	0
Villa Corona	3	2	5	1	1
Yahualica de González Gallo	0	0	0	2	0
Zacoalco de Torres	0	1	1	1	0
Zapopan	32	77	33	66	30
Zapotiltic	2	1	3	1	2
Zapotlán El Grande	31	24	24	25	21
Zapotlanejo	2	0	0	4	0
Michoacán	0	2	0	0	0
Nayarit	0	3	0	3	0
Puebla	0	1	0	0	0
Sonora	0	1	0	0	0
Zacatecas	0	1	0	1	0
CU temáticos	236	394	221	409	207
Aguascalientes	0	0	0	1	0
Guanajuato	0	0	0	1	0
Guerrero	0	0	0	1	0
Jalisco	236	386	221	402	207
Acatic	0	1	0	0	0
Acatlán de Juárez	2	1	3	2	1
Ahualulco de Mercado	3	0	0	0	1
Ameca	11	14	12	4	7
Arandas	0	1	0	1	0
Atenguillo	0	1	0	0	0
Atotonilco El Alto	0	0	1	0	0
Atoyac	0	0	0	1	0
Autlán de Navarro	0	2	0	4	2
Ayotlán	0	1	0	0	0
Chapala	0	4	1	4	1
Cihuatlán	0	1	0	0	0

Alumnos

Admitidos a educación media superior por entidad universitaria y lugar de residencia, calendarios 2016A al 2018A

Cuadro 1.1.124

Entidad universitaria / Residencia	Calendario				
	2016A	2016B	2017A	2017B	2018A
Cocula	2	1	0	1	0
Degollado	1	0	0	0	1
El Arenal	0	1	0	2	1
El Grullo	0	2	0	0	0
El Limón	0	1	0	1	0
El Salto	2	4	4	6	3
Etzatlán	3	0	0	2	0
Guadalajara	90	147	101	173	91
Ixtlahuacán de los Membrillos	0	0	1	1	0
Ixtlahuacán del Río	1	1	0	1	0
Jamay	1	0	0	1	0
Jocotepec	0	0	1	3	0
Juanacatlán	1	3	0	1	0
La Barca	0	0	0	1	0
Lagos de Moreno	0	1	0	3	0
Magdalena	0	0	0	1	0
Mascota	0	0	0	1	0
Mazamitla	0	1	0	0	0
Mezquitic	0	1	0	0	0
Ocotlán	0	2	0	1	0
Poncitlán	0	1	0	0	0
Puerto Vallarta	0	0	0	1	0
San Juan de los Lagos	0	1	0	0	0
San Juanito de Escobedo	1	1	1	1	1
San Martín Hidalgo	3	2	2	0	1
San Miguel El Alto	0	0	0	1	0
San Pedro Tlaquepaque	36	51	13	39	31
Sayula	0	0	0	1	0
Tala	2	2	0	5	1
Tamazula de Gordiano	0	1	0	1	0
Tecalitlán	0	0	0	2	0
Tecolotlán	2	0	0	0	0

Alumnos

Admitidos a educación media superior por entidad universitaria y lugar de residencia, calendarios 2016A al 2018A

Cuadro 1.1.124

Entidad universitaria / Residencia	Calendario				
	2016A	2016B	2017A	2017B	2018A
Tenamaxtlán	1	0	0	0	0
Teocaltiche	0	0	0	0	1
Tepatitlán de Morelos	0	3	0	0	0
Tequila	0	1	1	2	0
Teuchitlán	0	2	0	2	2
Tlajomulco de Zúñiga	10	15	7	18	5
Tonalá	27	36	35	38	25
Tototlán	0	0	0	0	1
Tuxcueca	0	0	0	1	0
Valle de Guadalupe	0	1	0	1	0
Villa Corona	3	2	4	1	1
Yahualica de González Gallo	0	0	0	2	0
Zacoalco de Torres	0	0	1	0	0
Zapopan	32	77	33	66	30
Zapotiltic	0	0	0	1	0
Zapotlanejo	2	0	0	4	0
Michoacán	0	2	0	0	0
Nayarit	0	3	0	3	0
Puebla	0	1	0	0	0
Sonora	0	1	0	0	0
Zacatecas	0	1	0	1	0
CUAAD	-	176	-	199	-
Aguascalientes	-	0	-	1	-
Guerrero	-	0	-	1	-
Jalisco	-	171	-	194	-
Acatic	-	1	-	0	-
Acatlán de Juárez	-	1	-	1	-
Ameca	-	1	-	0	-
Arandas	-		-	1	-
Atenguillo	-	1	-	0	-
Atoyac	-		-	1	-
Autlán de Navarro	-	2	-	4	-

Alumnos

Admitidos a educación media superior por entidad universitaria y lugar de residencia, calendarios 2016A al 2018A

Cuadro 1.1.124

Entidad universitaria / Residencia	Calendario				
	2016A	2016B	2017A	2017B	2018A
Chapala	-	4	-	3	-
Cocula	-	1	-	0	-
El Arenal	-		-	1	-
El Grullo	-	2	-	0	-
El Limón	-	1	-	1	-
El Salto	-	1	-	1	-
Guadalajara	-	59	-	79	-
Ixtlahuacán de los Membrillos	-		-	1	-
Jamay	-		-	1	-
Jocotepec	-		-	2	-
Juanacatlán	-	1	-	1	-
Lagos de Moreno	-	1	-	3	-
Mascota	-		-	1	-
Mazamitla	-	1	-	0	-
Mezquitic	-	1	-	0	-
Ocotlán	-	2	-	1	-
Puerto Vallarta	-	0	-	1	-
San Juan de los Lagos	-	1	-	0	-
San Miguel El Alto	-		-	1	-
San Pedro Tlaquepaque	-	21	-	16	-
Sayula	-		-	1	-
Tala	-	1	-	1	-
Tamazula de Gordiano	-	1	-	1	-
Tecalitlán	-		-	2	-
Tepatitlán de Morelos	-	3	-	0	-
Tequila	-	0	-	1	-
Tlajomulco de Zúñiga	-	6	-	9	-
Tonalá	-	16	-	14	-
Valle de Guadalupe	-	1	-	1	-
Yahualica de González Gallo	-	-	-	2	-
Zapopan	-	41	-	38	-
Zapotiltic	-		-	1	-

Alumnos

Admitidos a educación media superior por entidad universitaria y lugar de residencia, calendarios 2016A al 2018A

Cuadro 1.1.124

Entidad universitaria / Residencia	Calendario				
	2016A	2016B	2017A	2017B	2018A
Zapotlanejo	-		-	3	-
Nayarit	-	3	-	2	-
Puebla	-	1	-	0	-
Sonora	-	1	-	0	-
Zacatecas	-	-	-	1	-
CUCS	236	219	221	210	207
Guanajuato	0	0	0	1	0
Jalisco	236	216	221	208	207
Acatlán de Juárez	2	0	3	1	1
Ahualulco de Mercado	3	0	0	0	1
Ameca	11	13	12	4	7
Arandas	0	1	0	0	0
Atotonilco El Alto	0	0	1	0	0
Autlán de Navarro	0	0	0	0	2
Ayotlán	0	1	0	0	0
Chapala	0	0	1	1	1
Cihuatlán	0	1	0	0	0
Cocula	2	0	0	1	0
Degollado	1	0	0	0	1
El Arenal	0	1	0	1	1
El Salto	2	3	4	5	3
Etzatlán	3	0	0	2	0
Guadalajara	90	88	101	94	91
Ixtlahuacán de los Membrillos	0	0	1	0	0
Ixtlahuacán del Río	1	1	0	1	0
Jamay	1	0	0	0	0
Jocotepec	0	0	1	1	0
Juanacatlán	1	2	0	0	0
La Barca	0	0	0	1	0
Magdalena	0	0	0	1	0
Poncitlán	0	1	0	0	0
San Juanito de Escobedo	1	1	1	1	1

Alumnos

Admitidos a educación media superior por entidad universitaria y lugar de residencia, calendarios 2016A al 2018A

Cuadro 1.1.124

Entidad universitaria / Residencia	Calendario				
	2016A	2016B	2017A	2017B	2018A
San Martín Hidalgo	3	2	2	0	1
San Pedro Tlaquepaque	36	30	13	23	31
Tala	2	1	0	4	1
Tecolotlán	2	0	0	0	0
Tenamaxtlán	1	0	0	0	0
Teocaltiche	0	0	0	0	1
Tequila	0	1	1	1	0
Teuchitlán	0	2	0	2	2
Tlajomulco de Zúñiga	10	9	7	9	5
Tonalá	27	20	35	24	25
Tototlán	0	0	0	0	1
Tuxcueca	0	0	0	1	0
Villa Corona	3	2	4	1	1
Zacoalco de Torres	0	0	1	0	0
Zapopan	32	36	33	28	30
Zapotlanejo	2	0	0	1	0
Michoacán	0	2	0	0	0
Nayarit	0	0	0	1	0
Zacatecas	0	1	0	0	0
CU regionales	50	40	45	40	40
Jalisco	50	40	45	40	40
Amacueca	1	0	0	0	0
Atoyac	0	1	1	0	1
Casimiro Castillo	1	0	0	0	0
Cihuatlán	0	0	1	0	0
Cocula	0	1	1	0	0
El Grullo	0	1	0	0	1
Gómez Farías	3	2	7	3	4
Guadalajara	0	1	0	0	0
Mazamitla	0	0	1	0	0
Pihuamo	0	0	0	0	1
San Gabriel	1	0	0	0	0

Alumnos

Admitidos a educación media superior por entidad universitaria y lugar de residencia, calendarios 2016A al 2018A

Cuadro 1.1.124

Entidad universitaria / Residencia	Calendario				
	2016A	2016B	2017A	2017B	2018A
San Martín Hidalgo	0	0	0	0	2
San Pedro Tlaquepaque	0	0	0	1	0
Santa María del Oro	0	0	0	0	1
Sayula	1	4	0	2	1
Tamazula de Gordiano	3	2	1	3	3
Tapalpa	0	0	0	0	2
Tecalitlán	3	0	1	0	0
Teocuitatlán de Corona	2	0	0	3	1
Tolimán	0	0	0	1	0
Tuxpan	1	2	4	0	0
Unión de Tula	1	0	0	1	0
Villa Corona	0	0	1	0	0
Zacoalco de Torres	0	1	0	1	0
Zapotiltic	2	1	3	0	2
Zapotlán El Grande	31	24	24	25	21
CUSUR	50	40	45	40	40
Jalisco	50	40	45	40	40
Amacueca	1	0	0	0	0
Atoyac	0	1	1	0	1
Casimiro Castillo	1	0	0	0	0
Cihuatlán	0	0	1	0	0
Cocula	0	1	1	0	0
El Grullo	0	1	0	0	1
Gómez Farías	3	2	7	3	4
Guadalajara	0	1	0	0	0
Mazamitla	0	0	1	0	0
Pihuamo	0	0	0	0	1
San Gabriel	1	0	0	0	0
San Martín Hidalgo	0	0	0	0	2
San Pedro Tlaquepaque	0	0	0	1	0
Santa María del Oro	0	0	0	0	1
Sayula	1	4	0	2	1

Alumnos

Admitidos a educación media superior por entidad universitaria y lugar de residencia, calendarios 2016A al 2018A

Cuadro 1.1.124

Entidad universitaria / Residencia	Calendario				
	2016A	2016B	2017A	2017B	2018A
Tamazula de Gordiano	3	2	1	3	3
Tapalpa	0	0	0	0	2
Tecalitlán	3	0	1	0	0
Teocuitatlán de Corona	2	0	0	3	1
Tolimán	0	0	0	1	0
Tuxpan	1	2	4	0	0
Unión de Tula	1	0	0	1	0
Villa Corona	0	0	1	0	0
Zacoalco de Torres	0	1	0	1	0
Zapotiltic	2	1	3	0	2
Zapotlán El Grande	31	24	24	25	21
SUV	138	93	96	76	81
Aguascalientes	0	0	0	0	2
Baja California	0	0	1	0	0
Baja California Sur	0	0	0	1	0
Chihuahua	0	1	0	0	0
Ciudad de México	0	0	0	2	1
Coahuila	0	2	1	0	1
Colima	0	0	0	1	2
Durango	0	1	2	0	0
Estado de México	1	4	1	2	3
Guanajuato	0	2	0	1	0
Hidalgo	1	0	1	0	0
Jalisco	130	76	79	63	69
Acatic	0	2	2	1	0
Acatlán de Juárez	0	0	1	0	0
Atemajac de Brizuela	0	1	0	0	0
Atengo	1	0	0	0	0
Atotonilco El Alto	3	0	0	0	0
Chapala	0	1	0	0	0
Cihuatlán	0	0	1	0	0
Cocula	0	0	0	1	0

Alumnos

Admitidos a educación media superior por entidad universitaria y lugar de residencia, calendarios 2016A al 2018A

Cuadro 1.1.124

Entidad universitaria / Residencia	Calendario				
	2016A	2016B	2017A	2017B	2018A
Cuautitlán de García Barragán	0	2	0	1	0
Cuquío	1	0	1	0	0
Degollado	0	0	1	0	0
El Arenal	0	0	1	0	0
El Salto	0	0	0	0	1
Etzatlán	0	1	0	0	0
Guadalajara	15	19	24	17	18
Ixtlahuacán de los Membrillos	1	0	0	1	1
Jalostotitlán	0	0	0	1	1
Jamay	1	0	0	0	0
Jesús María	2	1	0	1	2
Jilotlán de los Dolores	1	0	0	0	0
Lagos de Moreno	0	1	0	4	0
Magdalena	0	2	0	0	0
Mezquitic	41	8	0	0	0
Ocotlán	1	0	0	0	0
Poncitlán	0	0	1	0	0
Puerto Vallarta	0	0	0	1	0
San Diego de Alejandría	1	0	0	0	0
San Juan de los Lagos	2	0	1	0	0
San Julián	0	0	1	0	0
San Marcos	0	0	0	0	1
San Miguel El Alto	1	3	2	0	1
San Pedro Tlaquepaque	8	8	1	3	5
Sayula	3	0	1	0	0
Tala	3	1	1	0	1
Talpa de Allende	1	0	0	0	0
Techaluta de Montenegro	2	0	0	0	0
Tequila	0	0	0	0	1
Tizapán El Alto	1	2	2	3	3
Tlajomulco de Zúñiga	6	5	7	7	3
Tomatlán	3	2	5	0	2

Alumnos

Admitidos a educación media superior por entidad universitaria y lugar de residencia, calendarios 2016A al 2018A

Cuadro 1.1.124

Entidad universitaria / Residencia	Calendario				
	2016A	2016B	2017A	2017B	2018A
Tonalá	2	3	7	6	5
Tonaya	0	1	0	0	0
Tototlán	6	1	0	0	0
Tuxpan	0	0	0	0	1
Valle de Guadalupe	0	0	2	0	0
Villa Hidalgo	0	0	0	0	2
Zacoalco de Torres	1	0	0	1	1
Zapopan	21	12	15	14	20
Zapotlán El Grande	1	0	0	1	0
Zapotlanejo	1	0	2	0	0
Michoacán	1	1	3	3	1
Nayarit	0	2	1	1	0
Oaxaca	0	0	1	0	0
Puebla	0	2	0	0	1
Querétaro	1	0	0	0	0
Quintana Roo	0	0	1	0	0
Sinaloa	0	0	0	1	0
Sonora	0	0	0	1	0
Tabasco	2	0	0	0	0
Tamaulipas	0	1	0	0	0
Veracruz	1	0	2	0	1
Zacatecas	0	1	0	0	0
Estados Unidos de América	0	0	2	0	0
Sin registro	1	0	1	0	0
SEMS	19,031	33,210	19,310	34,072	19,395
Baja California	0	1	0	0	1
Baja California Sur	0	2	0	0	1
Chiapas	0	1	0	1	0
Chihuahua	0	1	0	0	0
Ciudad de México	1	0	2	1	0
Coahuila	0	0	0	2	1
Colima	0	1	0	8	1

Alumnos

Admitidos a educación media superior por entidad universitaria y lugar de residencia, calendarios 2016A al 2018A

Cuadro 1.1.124

Entidad universitaria / Residencia	Calendario				
	2016A	2016B	2017A	2017B	2018A
Estado de México	1	1	1	2	0
Guanajuato	1	1	0	3	0
Guerrero	0	1	0	2	2
Jalisco	18,972	33,056	19,236	33,861	19,273
Acatic	92	136	96	134	72
Acatlán de Juárez	5	192	28	172	27
Ahualulco de Mercado	165	205	106	204	177
Amacueca	1	92	0	83	0
Amatitán	0	208	0	197	0
Ameca	91	353	170	378	80
Arandas	223	346	276	419	181
Atemajac de Brizuela	0	43	0	43	0
Atengo	0	52	0	46	0
Atenguillo	0	45	0	39	0
Atotonilco El Alto	206	414	251	408	192
Atoyac	0	89	0	71	26
Autlán de Navarro	277	400	320	400	279
Ayotlán	107	167	109	199	4
Ayutla	2	107	0	117	0
Bolaños	0	16	0	35	0
Cabo Corrientes	0	83	0	81	0
Cañadas de Obregón	0	41	0	30	0
Casimiro Castillo	73	256	0	224	29
Chapala	119	276	170	251	234
Chimaltitán	1	0	0	2	0
Chiquilistlán	0	90	2	85	0
Cihuatlán	70	242	117	240	80
Cocula	50	188	38	207	4
Colotlán	40	174	61	171	43
Concepción de Buenos Aires	0	71	0	80	0
Cuautitlán de García Barragán	1	284	0	252	0
Cuautla	0	0	0	1	0

Alumnos

Admitidos a educación media superior por entidad universitaria y lugar de residencia, calendarios 2016A al 2018A

Cuadro 1.1.124

Entidad universitaria / Residencia	Calendario				
	2016A	2016B	2017A	2017B	2018A
Cuquío	0	53	0	55	0
Degollado	78	160	79	153	75
Ejutla	0	47	0	27	0
El Arenal	7	210	8	184	5
El Grullo	0	225	0	226	0
El Limón	0	66	0	60	0
El Salto	572	578	575	628	564
Encarnación de Díaz	0	65	1	73	0
Etzatlán	55	159	71	187	55
Gómez Farías	23	34	17	27	16
Guachinango	0	11	3	7	1
Guadalajara	4,957	5,101	4,714	5,031	4,821
Hostotipaquillo	0	124	1	118	0
Huejúcar	2	50	0	53	0
Huejuquilla El Alto	0	98	1	108	1
Ixtlahuacán de los Membrillos	84	179	138	142	126
Ixtlahuacán del Río	0	86	1	78	0
Jalostotitlán	0	228	0	213	2
Jamay	89	199	65	202	52
Jesús María	1	128	1	114	1
Jilotlán de los Dolores	1	0	0	0	0
Jocotepec	33	249	2	296	44
Juanacatlán	35	58	36	60	36
Juchitlán	26	29	21	31	32
La Barca	164	201	192	280	176
La Huerta	1	189	1	187	0
La Manzanilla de la Paz	0	56	0	56	0
Lagos de Moreno	311	535	224	624	60
Magdalena	0	165	2	144	0
Mascota	0	61	0	77	0
Mazamitla	0	149	0	151	0
Mexticacán	0	1	0	1	0

Alumnos

Admitidos a educación media superior por entidad universitaria y lugar de residencia, calendarios 2016A al 2018A

Cuadro 1.1.124

Entidad universitaria / Residencia	Calendario				
	2016A	2016B	2017A	2017B	2018A
Mezquitic	4	87	1	116	0
Mixtlán	0	17	0	21	0
Ocotlán	278	457	218	489	279
Ojuelos de Jalisco	1	69	0	59	0
Pihuamo	0	44	0	35	0
Poncitlán	45	177	109	199	98
Puerto Vallarta	116	606	111	644	158
Quitupan	0	71	0	77	0
San Diego de Alejandría	2	68	0	81	0
San Gabriel	58	116	44	128	60
San Ignacio Cerro Gordo	0	135	3	0	0
San Juan de los Lagos	0	600	35	634	0
San Juanito de Escobedo	5	22	10	43	3
San Julián	83	80	90	80	44
San Marcos	20	43	39	38	24
San Martín de Bolaños	0	51	0	36	0
San Martín Hidalgo	40	312	40	284	36
San Miguel El Alto	80	243	85	283	28
San Pedro Tlaquepaque	2,078	2,430	2,258	2,395	2,279
San Sebastián del Oeste	0	0	1	0	0
Santa María de los Ángeles	1	4	0	4	1
Sayula	81	150	75	150	33
Tala	161	251	172	280	163
Talpa de Allende	0	101	0	90	0
Tamazula de Gordiano	0	249	0	229	0
Tapalpa	0	138	0	150	0
Tecalitlán	1	138	0	105	0
Techaluta de Montenegro	0	0	0	1	0
Tecolotlán	44	122	36	125	31
Tenamaxtlán	4	80	7	77	5
Teocaltiche	0	102	1	105	0
Teocuitatlán de Corona	57	81	42	96	50

Alumnos

Admitidos a educación media superior por entidad universitaria y lugar de residencia, calendarios 2016A al 2018A

Cuadro 1.1.124

Entidad universitaria / Residencia	Calendario				
	2016A	2016B	2017A	2017B	2018A
Tepatitlán de Morelos	489	462	437	508	491
Tequila	0	386	0	395	0
Teuchitlán	3	63	0	87	5
Tizapán El Alto	1	97	0	87	0
Tlajomulco de Zúñiga	1,143	1,771	1,337	1,815	1,584
Tolimán	0	149	1	138	0
Tomatlán	1	240	1	204	0
Tonalá	1,603	1,782	1,537	1,839	1,508
Tonaya	0	63	0	51	0
Tonila	0	27	0	33	1
Totatiche	1	4	0	5	0
Tototlán	81	116	49	153	10
Tuxcacuesco	0	28	0	41	0
Tuxcueca	2	32	0	25	2
Tuxpan	3	147	0	187	1
Unión de San Antonio	1	181	0	166	0
Unión de Tula	0	151	0	145	0
Valle de Guadalupe	2	78	0	77	0
Valle de Juárez	0	29	0	3	0
Villa Corona	0	134	0	147	1
Villa Guerrero	0	77	0	58	0
Villa Hidalgo	0	168	26	175	0
Villa Purificación	0	93	0	92	0
Yahualica de González Gallo	1	74	1	96	0
Zacoalco de Torres	154	237	98	226	152
Zapopan	3,948	4,086	3,929	4,603	4,277
Zapotiltic	0	311	0	307	0
Zapotitlán de Vadillo	0	65	0	80	0
Zapotlán del Rey	12	149	11	143	4
Zapotlán El Grande	296	387	403	389	302
Zapotlanejo	110	361	132	370	148

Alumnos

Admitidos a educación media superior por entidad universitaria y lugar de residencia, calendarios 2016A al 2018A

Cuadro 1.1.124

Entidad universitaria / Residencia	Calendario				
	2016A	2016B	2017A	2017B	2018A
Michoacán	47	65	51	99	33
Nayarit	6	64	15	78	6
Nuevo León	0	0	1	0	1
Puebla	0	1	0	0	0
Quintana Roo	0	1	0	0	0
Sinaloa	0	0	0	2	0
Sonora	0	1	0	2	0
Tamaulipas	0	0	1	0	0
Zacatecas	0	11	0	9	1
Estados Unidos de América	1	1	1	2	0
Gabón	1	0	0	0	0
Mauritania	1	0	0	0	0
Micronesia	0	1	2	0	0
Sin registro	0	0	0	0	75

Fuente: Coordinación General de Control Escolar.
Corte a: Calendario A, enero. Calendario B, agosto.
Nota: El lugar de residencia se tomó de acuerdo a como lo registró el alumno en su solicitud de aspirante.

Alumnos

Admitidos a educación media superior por entidad universitaria y lugar de residencia, calendarios 2018B al 2020A

Cuadro 1.1.125

Entidad universitaria / Residencia	Calendario			
	2018B	2019A	2019B	2020A
Red Universitaria	36,100	20,348	37,933	20,413
Aguascalientes	3	1	0	0
Baja California	2	1	2	0
Baja California Sur	4	0	1	0
Campeche	0	0	1	0
Chiapas	1	0	0	0
Ciudad de México	2	2	1	1
Coahuila	1	0	0	0
Colima	3	1	7	0
Durango	0	0	2	0
Estado de México	3	1	4	2
Guanajuato	2	1	2	0
Guerrero	1	0	7	1
Hidalgo	1	0	2	0
Jalisco	35,875	20,253	37,700	20,364
Acatic	131	72	143	46
Acatlán de Juárez	186	58	186	31
Ahualulco de Mercado	219	133	211	91
Amacueca	92	0	85	11
Amatitán	196	25	213	0
Ameca	347	82	354	127
Arandas	466	180	428	227
Atemajac de Brizuela	52	1	53	2
Atengo	49	0	68	3
Atenguillo	54	0	52	0
Atotonilco El Alto	396	197	396	190
Atoyac	78	0	125	12
Autlán de Navarro	388	281	449	309
Ayotlán	202	66	212	91
Ayutla	98	0	102	1
Bolaños	27	0	68	0
Cabo Corrientes	97	0	81	0
Cañadas de Obregón	38	1	50	0
Casimiro Castillo	210	57	280	6

Alumnos

Admitidos a educación media superior por entidad universitaria y lugar de residencia, calendarios 2018B al 2020A

Cuadro 1.1.125

Entidad universitaria / Residencia	Calendario			
	2018B	2019A	2019B	2020A
Chapala	274	192	248	214
Chimaltitán	1	0	0	0
Chiquilistlán	80	0	79	0
Cihuatlán	240	88	248	117
Cocula	226	2	232	5
Colotlán	199	1	185	0
Concepción de Buenos Aires	74	0	79	6
Cuautitlán de García Barragán	279	1	266	0
Cuautla	0	0	1	2
Cuquío	93	0	100	0
Degollado	160	39	160	47
Ejutla	21	0	29	0
El Arenal	256	3	235	0
El Grullo	203	0	192	12
El Limón	58	0	65	5
El Salto	608	613	639	572
Encarnación de Díaz	55	0	63	0
Etzatlán	198	74	195	53
Gómez Farías	40	24	61	46
Guachinango	7	0	8	0
Guadalajara	5,475	5,138	5,682	4,958
Hostotipaquillo	115	0	105	0
Huejúcar	50	0	61	0
Huejuquilla El Alto	109	0	111	0
Ixtlahuacán de los Membrillos	223	176	217	157
Ixtlahuacán del Río	108	0	87	0
Jalostotitlán	228	0	225	22
Jamay	210	56	218	34
Jesús María	101	3	102	0
Jilotlán de los Dolores	0	0	3	1
Jocotepec	299	2	344	11
Juanacatlán	68	43	55	41
Juchitlán	33	17	30	21
La Barca	221	205	229	172

Alumnos

Admitidos a educación media superior por entidad universitaria y lugar de residencia, calendarios 2018B al 2020A

Cuadro 1.1.125

Entidad universitaria / Residencia	Calendario			
	2018B	2019A	2019B	2020A
La Huerta	201	0	173	2
La Manzanilla de la Paz	55	0	59	3
Lagos de Moreno	488	137	581	0
Magdalena	161	0	151	0
Mascota	78	0	57	0
Mazamitla	163	0	176	16
Mexticacán	1	0	0	0
Mezquitic	97	0	212	0
Mixtlán	19	0	26	0
Ocotlán	505	255	504	223
Ojuelos de Jalisco	60	0	75	0
Pihuamo	25	0	36	0
Poncitlán	254	93	274	80
Puerto Vallarta	716	122	706	111
Quitupan	70	0	81	8
San Cristóbal de la Barranca	1	0	1	0
San Diego de Alejandría	74	0	71	0
San Gabriel	121	26	189	42
San Juan de los Lagos	519	105	563	73
San Juanito de Escobedo	27	9	39	10
San Julián	90	69	100	45
San Marcos	37	21	34	1
San Martín de Bolaños	34	0	39	0
San Martín Hidalgo	298	40	310	46
San Miguel El Alto	314	2	290	2
San Pedro Tlaquepaque	2,805	2,387	2,945	2,323
San Sebastián del Oeste	0	1	1	0
Santa María de los Ángeles	4	0	2	0
Sayula	262	56	233	64
Tala	488	65	534	8
Talpa de Allende	86	1	77	0
Tamazula de Gordiano	177	1	264	26
Tapalpa	142	0	167	28
Tecalitlán	113	1	149	22

Alumnos

Admitidos a educación media superior por entidad universitaria y lugar de residencia, calendarios 2018B al 2020A

Cuadro 1.1.125

Entidad universitaria / Residencia	Calendario			
	2018B	2019A	2019B	2020A
Techaluta de Montenegro	16	0	11	2
Tecolotlán	134	37	139	52
Tenamaxtlán	63	2	56	2
Teocaltiche	94	0	89	1
Teocuitatlán de Corona	81	50	100	50
Tepatitlán de Morelos	587	431	552	408
Tequila	424	0	389	2
Teuchitlán	67	1	88	3
Tizapán El Alto	81	1	101	8
Tlajomulco de Zúñiga	2,252	1,922	2,356	1,958
Tolimán	154	0	148	7
Tomatlán	198	3	200	3
Tonalá	1,821	1,612	1,930	1,612
Tonaya	36	0	69	6
Tonila	57	0	50	6
Totatiche	3	0	1	0
Tototlán	132	8	158	10
Tuxcacuesco	53	1	50	2
Tuxcueca	16	0	16	6
Tuxpan	136	5	201	55
Unión de San Antonio	155	1	150	0
Unión de Tula	139	0	158	3
Valle de Guadalupe	81	0	78	0
Valle de Juárez	1	0	33	3
Villa Corona	145	0	153	4
Villa Guerrero	67	1	76	0
Villa Hidalgo	196	0	169	0
Villa Purificación	80	1	104	0
Yahualica de González Gallo	122	0	123	1
Zacoalco de Torres	231	75	241	84
Zapopan	4,898	4,455	4,863	4,574
Zapotiltic	273	4	320	43
Zapotitlán de Vadillo	63	0	62	3
Zapotlán del Rey	140	11	167	5

Alumnos

Admitidos a educación media superior por entidad universitaria y lugar de residencia, calendarios 2018B al 2020A

Cuadro 1.1.125

Entidad universitaria / Residencia	Calendario			
	2018B	2019A	2019B	2020A
Zapotlán El Grande	409	333	718	578
Zapotlanejo	347	78	352	97
Michoacán	101	66	121	35
Morelos	1	0	0	0
Nayarit	75	14	68	9
Nuevo León	0	0	1	0
Quintana Roo	1	0	0	0
San Luis Potosí	2	0	1	0
Sinaloa	2	0	0	0
Sonora	1	0	2	0
Veracruz	2	1	1	0
Zacatecas	15	0	9	0
Estados Unidos de América	2	1	0	0
Sin registro	0	6	1	1
Centros universitarios	431	236	1,244	1,000
Baja California	2	0	0	0
Baja California Sur	3	0	0	0
Colima	1	0	0	0
Durango	0	0	1	0
Guanajuato	2	0	0	0
Jalisco	414	236	1,241	1,000
Acatlán de Juárez	0	2	5	6
Ahualulco de Mercado	2	1	0	1
Amacueca	1	0	13	11
Ameca	9	2	5	14
Arandas	3	0	3	5
Atemajac de Brizuela	0	0	5	2
Atengo	0	0	2	3
Atoyac	0	0	20	12
Autlán de Navarro	1	0	44	31
Ayotlán	1	0	2	1
Ayutla	0	0	2	1
Casimiro Castillo	1	0	13	6
Chapala	2	0	1	4

Alumnos

Admitidos a educación media superior por entidad universitaria y lugar de residencia, calendarios 2018B al 2020A

Cuadro 1.1.125

Entidad universitaria / Residencia	Calendario			
	2018B	2019A	2019B	2020A
Cihuatlán	0	0	15	14
Cocula	2	0	6	3
Concepción de Buenos Aires	0	0	3	6
Cuautitlán de García Barragán	0	0	4	0
Cuautla	0	0	1	2
Degollado	0	1	1	1
Ejutla	0	0	3	0
El Grullo	0	0	19	12
El Limón	0	0	4	5
El Salto	6	6	10	7
Etzatlán	0	0	1	0
Gómez Farías	5	6	24	25
Guadalajara	161	82	138	72
Ixtlahuacán de los Membrillos	4	0	3	1
Ixtlahuacán del Río	1	0	0	0
Jalostotitlán	0	0	0	1
Jamay	0	0	1	0
Jilotlán de los Dolores	0	0	3	1
Jocotepec	0	0	5	10
Juanacatlán	0	1	0	1
Juchitlán	0	0	0	1
La Barca	0	0	0	3
La Huerta	0	0	2	2
La Manzanilla de la Paz	0	0	3	3
Lagos de Moreno	0	0	4	0
Magdalena	1	0	0	0
Mascota	0	0	1	0
Mazamitla	0	0	18	15
Mexticacán	1	0	0	0
Ocotlán	0	0	0	1
Pihuamo	1	0	4	0
Poncitlán	1	0	1	2
Puerto Vallarta	1	0	5	0
Quitupan	0	0	4	8

Alumnos

Admitidos a educación media superior por entidad universitaria y lugar de residencia, calendarios 2018B al 2020A

Cuadro 1.1.125

Entidad universitaria / Residencia	Calendario			
	2018B	2019A	2019B	2020A
San Gabriel	0	1	23	18
San Juan de los Lagos	0	0	0	1
San Juanito de Escobedo	1	0	5	1
San Martín Hidalgo	2	2	9	6
San Pedro Tlaquepaque	31	26	46	25
Sayula	1	1	49	44
Tala	0	1	6	5
Talpa de Allende	0	1	0	0
Tamazula de Gordiano	3	1	29	26
Tapalpa	1	0	17	15
Tecalitlán	1	1	17	22
Techaluta de Montenegro	1	0	5	2
Tecolotlán	0	0	5	2
Tenamaxtlán	0	1	3	0
Teocuitatlán de Corona	2	0	13	8
Tepatitlán de Morelos	1	0	2	2
Tequila	1	0	2	2
Teuchitlán	0	1	1	1
Tizapán el Alto	0	0	7	4
Tlajomulco de Zúñiga	23	11	27	19
Tolimán	0	0	14	7
Tomatlán	0	0	1	1
Tonalá	41	31	41	33
Tonaya	0	0	9	6
Tonila	0	0	3	6
Tuxcacuesco	0	0	2	2
Tuxcueca	0	0	3	6
Tuxpan	5	3	40	54
Unión de Tula	0	0	5	3
Valle de Juárez	0	0	6	3
Villa Corona	0	0	4	4
Yahualica de González Gallo	0	0	3	0
Zacoalco de Torres	1	0	15	27
Zapopan	68	30	65	27

Alumnos

Admitidos a educación media superior por entidad universitaria y lugar de residencia, calendarios 2018B al 2020A

Cuadro 1.1.125

Entidad universitaria / Residencia	Calendario			
	2018B	2019A	2019B	2020A
Zapotiltic	2	4	47	42
Zapotitlán de Vadillo	0	0	1	3
Zapotlán El Grande	25	20	318	280
Michoacán	2	0	0	0
Nayarit	3	0	1	0
Sinaloa	1	0	0	0
Sonora	1	0	0	0
Zacatecas	2	0	1	0
CU temáticos	391	198	333	172
Baja California	2	0	0	0
Baja California Sur	3	0	0	0
Durango	0	0	1	0
Colima	1	0	0	0
Guanajuato	2	0	0	0
Jalisco	374	198	330	172
Acatlán de Juárez	0	2	1	1
Ahualulco de Mercado	2	1	0	1
Amacueca	1	0	0	0
Ameca	9	2	1	2
Arandas	3	0	2	0
Autlán de Navarro	1	0	1	0
Ayotlán	1	0	0	0
Chapala	2	0	1	1
Cocula	2	0	2	0
Degollado	0	1	0	0
El Grullo	0	0	1	0
El Salto	6	6	9	7
Etzatlán	0	0	1	0
Gómez Farías	1	0	0	0
Guadalajara	161	82	128	60
Ixtlahuacán de los Membrillos	4	0	3	0
Ixtlahuacán del Río	1	0	0	0
Juanacatlán	0	1	0	1
Lagos de Moreno	0	0	1	0

Alumnos

Admitidos a educación media superior por entidad universitaria y lugar de residencia, calendarios 2018B al 2020A

Cuadro 1.1.125

Entidad universitaria / Residencia	Calendario			
	2018B	2019A	2019B	2020A
Magdalena	1	0	0	0
Mexticacán	1	0	0	0
Poncitlán	1	0	1	2
Puerto Vallarta	1	0	0	0
San Juanito de Escobedo	1	0	1	0
San Martín Hidalgo	2	2	0	2
San Pedro Tlaquepaque	31	26	42	19
Tala	0	1	3	2
Tecalitlán	1	0	0	0
Techaluta de Montenegro	1	0	0	0
Tecolotlán	0	0	1	0
Tenamaxtlán	0	1	0	0
Tepatitlán de Morelos	1	0	1	0
Tequila	1	0	2	2
Teuchitlán	0	1	0	1
Tlajomulco de Zúñiga	23	11	23	14
Tonalá	41	31	40	31
Tuxpan	3	0	0	0
Villa Corona	0	0	1	2
Yahualica de González Gallo	0	0	2	0
Zacoalco de Torres	1	0	0	0
Zapopan	68	30	60	24
Zapotiltic	1	0	2	0
Zapotlán El Grande	1	0	0	0
Michoacán	2	0	0	0
Nayarit	3	0	1	0
Sinaloa	1	0	0	0
Sonora	1	0	0	0
Zacatecas	2	0	1	0
CUAAD	171	-	139	-
Baja California	1	-	0	-
Baja California Sur	3	-	0	-
Colima	1	-	0	-
Durango	0	-	1	-

Alumnos

Admitidos a educación media superior por entidad universitaria y lugar de residencia, calendarios 2018B al 2020A

Cuadro 1.1.125

Entidad universitaria / Residencia	Calendario			
	2018B	2019A	2019B	2020A
Guanajuato	1	-	0	-
Jalisco	157	-	136	-
Acatlán de Juárez	0	-	1	-
Amacueca	1	-	0	-
Ameca	2	-	0	-
Arandas	3	-	2	-
Autlán de Navarro	1	-	1	-
Chapala	1	-	1	-
El Salto	1	-	4	-
Gómez Farías	1	-	0	-
Guadalajara	63	-	53	-
Ixtlahuacán de los Membrillos	0	-	1	-
Lagos de Moreno	0	-	1	-
Mexticacán	1	-	0	-
Poncitlán	1	-	0	-
Puerto Vallarta	1	-	0	-
San Pedro Tlaquepaque	12	-	9	-
Tala	0	-	2	-
Tecalitlán	1	-	0	-
Techaluta de Montenegro	1	-	0	-
Tecolotlán	0	-	1	-
Tepatitlán de Morelos	1	-	1	-
Tequila	1	-	0	-
Tlajomulco de Zúñiga	14	-	9	-
Tonalá	10	-	12	-
Tuxpan	3	-	0	-
Yahualica de González Gallo	0	-	2	-
Zapopan	36	-	34	-
Zapotiltic	1	-	2	-
Zapotlán El Grande	1	-	0	-
Michoacán	1	-	0	-
Nayarit	3	-	1	-
Sinaloa	1	-	0	-

Alumnos

Admitidos a educación media superior por entidad universitaria y lugar de residencia, calendarios 2018B al 2020A

Cuadro 1.1.125

Entidad universitaria / Residencia	Calendario			
	2018B	2019A	2019B	2020A
Sonora	1	-	0	-
Zacatecas	2	-	1	-
CUCS	220	198	194	172
Baja California	1	0	0	0
Guanajuato	1	0	0	0
Jalisco	217	198	194	172
Acatlán de Juárez	0	2	0	1
Ahualulco de Mercado	2	1	0	1
Ameca	7	2	1	2
Ayotlán	1	0	0	0
Chapala	1	0	0	1
Cocula	2	0	2	0
Degollado	0	1	0	0
El Grullo	0	0	1	0
El Salto	5	6	5	7
Etzatlán	0	0	1	0
Guadalajara	98	82	75	60
Ixtlahuacán de los Membrillos	4	0	2	0
Ixtlahuacán del Río	1	0	0	0
Juanacatlán	0	1	0	1
Magdalena	1	0	0	0
Poncitlán	0	0	1	2
San Juanito de Escobedo	1	0	1	0
San Martín Hidalgo	2	2	0	2
San Pedro Tlaquepaque	19	26	33	19
Tala	0	1	1	2
Tenamaxtlán	0	1	0	0
Tequila	0	0	2	2
Teuchitlán	0	1	0	1
Tlajomulco de Zúñiga	9	11	14	14
Tonalá	31	31	28	31
Villa Corona	0	0	1	2
Zacoalco de Torres	1	0	0	0

Alumnos

Admitidos a educación media superior por entidad universitaria y lugar de residencia, calendarios 2018B al 2020A

Cuadro 1.1.125

Entidad universitaria / Residencia	Calendario			
	2018B	2019A	2019B	2020A
Zapopan	32	30	26	24
Michoacán	1	0	0	0
CU regionales	40	38	911	828
Jalisco	40	38	911	828
Acatlán de Juárez	0	0	4	5
Amacueca	0	0	13	11
Ameca	0	0	4	12
Arandas	0	0	1	5
Atemajac de Brizuela	0	0	5	2
Atengo	0	0	2	3
Atoyac	0	0	20	12
Autlán de Navarro	0	0	43	31
Ayotlán	0	0	2	1
Ayutla	0	0	2	1
Casimiro Castillo	1	0	13	6
Chapala	0	0	0	3
Cihuatlán	0	0	15	14
Cocula	0	0	4	3
Concepción de Buenos Aires	0	0	3	6
Cuautitlán de García Barragán	0	0	4	0
Cuautla	0	0	1	2
Degollado	0	0	1	1
Ejutla	0	0	3	0
El Grullo	0	0	18	12
El Limón	0	0	4	5
El Salto	0	0	1	0
Gómez Farías	4	6	24	25
Guadalajara	0	0	10	12
Ixtlahuacán de los Membrillos	0	0	0	1
Jalostotitlán	0	0	0	1
Jamay	0	0	1	0
Jilotlán de los Dolores	0	0	3	1
Jocotepec	0	0	5	10
Juchitlán	0	0	0	1

Alumnos

Admitidos a educación media superior por entidad universitaria y lugar de residencia, calendarios 2018B al 2020A

Cuadro 1.1.125

Entidad universitaria / Residencia	Calendario			
	2018B	2019A	2019B	2020A
La Barca	0	0	0	3
La Huerta	0	0	2	2
La Manzanilla de la Paz	0	0	3	3
Lagos de Moreno	0	0	3	0
Mascota	0	0	1	0
Mazamitla	0	0	18	15
Ocotlán	0	0	0	1
Pihuamo	1	0	4	0
Puerto Vallarta	0	0	5	0
Quitupan	0	0	4	8
San Gabriel	0	1	23	18
San Juan de los Lagos	0	0	0	1
San Juanito de Escobedo	0	0	4	1
San Martín Hidalgo	0	0	9	4
San Pedro Tlaquepaque	0	0	4	6
Sayula	1	1	49	44
Talpa de Allende	0	1	0	0
Tala	0	0	3	3
Tamazula de Gordiano	3	1	29	26
Tapalpa	1	0	17	15
Tecalitlán	0	1	17	22
Techaluta de Montenegro	0	0	5	2
Tecolotlán	0	0	4	2
Tenamaxtlán	0	0	3	0
Teocuitatlán de Corona	2	0	13	8
Tepatitlán de Morelos	0	0	1	2
Teuchitlán	0	0	1	0
Tizapán el Alto	0	0	7	4
Tlajomulco de Zúñiga	0	0	4	5
Tolimán	0	0	14	7
Tomatlán	0	0	1	1
Tonalá	0	0	1	2
Tonaya	0	0	9	6
Tonila	0	0	3	6

Alumnos

Admitidos a educación media superior por entidad universitaria y lugar de residencia, calendarios 2018B al 2020A

Cuadro 1.1.125

Entidad universitaria / Residencia	Calendario			
	2018B	2019A	2019B	2020A
Tuxcacuesco	0	0	2	2
Tuxcueca	0	0	3	6
Tuxpan	2	3	40	54
Unión de Tula	0	0	5	3
Valle de Juárez	0	0	6	3
Villa Corona	0	0	3	2
Yahualica de González Gallo	0	0	1	0
Zacoalco de Torres	0	0	15	27
Zapopan	0	0	5	3
Zapotiltic	1	4	45	42
Zapotitlán de Vadillo	0	0	1	3
Zapotlán El Grande	24	20	318	280
CUSUR	40	38	911	828
Jalisco	40	38	911	828
Acatlán de Juárez	0	0	4	5
Amacueca	0	0	13	11
Ameca	0	0	4	12
Arandas	0	0	1	5
Atemajac de Brizuela	0	0	5	2
Atengo	0	0	2	3
Atoyac	0	0	20	12
Autlán de Navarro	0	0	43	31
Ayotlán	0	0	2	1
Ayutla	0	0	2	1
Casimiro Castillo	1	0	13	6
Chapala	0	0	0	3
Cihuatlán	0	0	15	14
Cocula	0	0	4	3
Concepción de Buenos Aires	0	0	3	6
Cuautitlán de García Barragán	0	0	4	0
Cuautla	0	0	1	2
Degollado	0	0	1	1
Ejutla	0	0	3	0
El Grullo	0	0	18	12

Alumnos

Admitidos a educación media superior por entidad universitaria y lugar de residencia, calendarios 2018B al 2020A

Cuadro 1.1.125

Entidad universitaria / Residencia	Calendario			
	2018B	2019A	2019B	2020A
El Limón	0	0	4	5
El Salto	0	0	1	0
Gómez Farías	4	6	24	25
Guadalajara	0	0	10	12
Ixtlahuacán de los Membrillos	0	0	0	1
Jalostotitlán	0	0	0	1
Jamay	0	0	1	0
Jilotlán de los Dolores	0	0	3	1
Jocotepec	0	0	5	10
Juchitlán	0	0	0	1
La Barca	0	0	0	3
La Huerta	0	0	2	2
La Manzanilla de la Paz	0	0	3	3
Lagos de Moreno	0	0	3	0
Mascota	0	0	1	0
Mazamitla	0	0	18	15
Ocotlán	0	0	0	1
Pihuamo	1	0	4	0
Puerto Vallarta	0	0	5	0
Quitupan	0	0	4	8
San Gabriel	0	1	23	18
San Juan de los Lagos	0	0	0	1
San Juanito de Escobedo	0	0	4	1
San Martín Hidalgo	0	0	9	4
San Pedro Tlaquepaque	0	0	4	6
Sayula	1	1	49	44
Tala	0	0	3	3
Talpa de Allende	0	1	0	0
Tamazula de Gordiano	3	1	29	26
Tapalpa	1	0	17	15
Tecalitlán	0	1	17	22
Techaluta de Montenegro	0	0	5	2
Tecolotlán	0	0	4	2
Tenamaxtlán	0	0	3	0

Alumnos

Admitidos a educación media superior por entidad universitaria y lugar de residencia, calendarios 2018B al 2020A

Cuadro 1.1.125

Entidad universitaria / Residencia	Calendario			
	2018B	2019A	2019B	2020A
Teocuitatlán de Corona	2	0	13	8
Tepatitlán de Morelos	0	0	1	2
Teuchitlán	0	0	1	0
Tizapán el Alto	0	0	7	4
Tlajomulco de Zúñiga	0	0	4	5
Tolimán	0	0	14	7
Tomatlán	0	0	1	1
Tonalá	0	0	1	2
Tonaya	0	0	9	6
Tonila	0	0	3	6
Tuxcacuesco	0	0	2	2
Tuxcueca	0	0	3	6
Tuxpan	2	3	40	54
Unión de Tula	0	0	5	3
Valle de Juárez	0	0	6	3
Villa Corona	0	0	3	2
Yahualica de González Gallo	0	0	1	0
Zacoalco de Torres	0	0	15	27
Zapopan	0	0	5	3
Zapotiltic	1	4	45	42
Zapotitlán de Vadillo	0	0	1	3
Zapotlán El Grande	24	20	318	280
SUV	76	64	78	75
Aguascalientes	0	1	0	0
Baja California	0	1	1	0
Ciudad de México	1	2	1	0
Coahuila	1	0	0	0
Colima	0	1	0	0
Estado de México	1	1	1	1
Guanajuato	0	1	1	0
Jalisco	69	52	71	72
Acatic	1	1	0	1
Arandas	0	1	0	0
Atemajac de Brizuela	0	1	0	0

Alumnos

Admitidos a educación media superior por entidad universitaria y lugar de residencia, calendarios 2018B al 2020A

Cuadro 1.1.125

Entidad universitaria / Residencia	Calendario			
	2018B	2019A	2019B	2020A
Atenguillo	1	0	0	0
Atotonilco El Alto	1	0	0	0
Ayutla	0	0	1	0
Chapala	1	0	0	0
Cuautitlán de García Barragán	0	0	2	0
Degollado	0	0	0	1
El Limón	1	0	0	0
El Salto	0	0	1	0
Etzatlán	1	0	0	0
Guadalajara	25	17	25	14
Ixtlahuacán de los Membrillos	1	0	1	3
Ixtlahuacán del Río	0	0	2	0
Jesús María	0	2	0	0
Lagos de Moreno	0	1	0	0
Magdalena	0	0	1	0
Mazamitla	0	0	0	1
Ocotlán	0	3	0	0
Poncitlán	0	1	0	0
Puerto Vallarta	0	1	1	1
San Gabriel	0	1	0	0
San Juan de los Lagos	0	0	2	0
San Julián	0	0	0	2
San Miguel El Alto	0	1	3	1
San Pedro Tlaquepaque	5	2	2	5
Tamazula de Gordiano	0	0	1	0
Tapalpa	0	0	0	13
Teocaltiche	0	0	0	1
Tepatitlán de Morelos	0	0	1	1
Tizapán El Alto	1	1	7	4
Tlajomulco de Zúñiga	5	1	2	4
Tomatlán	2	2	2	2
Tonalá	4	3	1	3
Tuxcacuesco	0	1	0	0
Tuxcueca	0	0	1	0

Alumnos

Admitidos a educación media superior por entidad universitaria y lugar de residencia, calendarios 2018B al 2020A

Cuadro 1.1.125

Entidad universitaria / Residencia	Calendario			
	2018B	2019A	2019B	2020A
Villa Purificación	0	1	0	0
Yahualica de González Gallo	0	0	0	1
Zapopan	18	11	15	13
Zapotiltic	0	0	0	1
Zapotlán El Grande	2	0	0	0
Michoacán	1	1	0	1
Nayarit	0	1	0	0
Nuevo León	0	0	1	0
San Luis Potosí	1	0	0	0
Sinaloa	1	0	0	0
Veracruz	1	0	1	0
Sin registro	0	3	1	1
SEMS	35,593	20,048	36,611	19,338
Aguascalientes	3	0	0	0
Baja California	0	0	1	0
Baja California Sur	1	0	1	0
Campeche	0	0	1	0
Chiapas	1	0	0	0
Ciudad de México	1	0	0	1
Colima	2	0	7	0
Durango	0	0	1	0
Estado de México	2	0	3	1
Guanajuato	0	0	1	0
Guerrero	1	0	7	1
Hidalgo	1	0	2	0
Jalisco	35,392	19,965	36,388	19,292
Acatic	130	71	143	45
Acatlán de Juárez	186	56	181	25
Ahualulco de Mercado	217	132	211	90
Amacueca	91	0	72	0
Amatitán	196	25	213	0
Ameca	338	80	349	113
Arandas	463	179	425	222
Atemajac de Brizuela	52	0	48	0

Alumnos

Admitidos a educación media superior por entidad universitaria y lugar de residencia, calendarios 2018B al 2020A

Cuadro 1.1.125

Entidad universitaria / Residencia	Calendario			
	2018B	2019A	2019B	2020A
Atengo	49	0	66	0
Atenguillo	53	0	52	0
Atotonilco El Alto	395	197	396	190
Atoyac	78	0	105	0
Autlán de Navarro	387	281	405	278
Ayotlán	201	66	210	90
Ayutla	98	0	99	0
Bolaños	27	0	68	0
Cabo Corrientes	97	0	81	0
Cañadas de Obregón	38	1	50	0
Casimiro Castillo	209	57	267	0
Chapala	271	192	247	210
Chimaltitán	1	0	0	0
Chiquilistlán	80	0	79	0
Cihuatlán	240	88	233	103
Cocula	224	2	226	2
Colotlán	199	1	185	0
Concepción de Buenos Aires	74	0	76	0
Cuautitlán de García Barragán	279	1	260	0
Cuquío	93	0	100	0
Degollado	160	38	159	45
Ejutla	21	0	26	0
El Arenal	256	3	235	0
El Grullo	203	0	173	0
El Limón	57	0	61	0
El Salto	602	607	628	565
Encarnación de Díaz	55	0	63	0
Etzatlán	197	74	194	53
Gómez Farías	35	18	37	21
Guachinango	7	0	8	0
Guadalajara	5,289	5,039	5,519	4,872
Hostotipaquillo	115	0	105	0
Huejúcar	50	0	61	0
Huejuquilla El Alto	109	0	111	0

Alumnos

Admitidos a educación media superior por entidad universitaria y lugar de residencia, calendarios 2018B al 2020A

Cuadro 1.1.125

Entidad universitaria / Residencia	Calendario			
	2018B	2019A	2019B	2020A
Ixtlahuacán de los Membrillos	218	176	213	153
Ixtlahuacán del Río	107	0	85	0
Jalostotitlán	228	0	225	21
Jamay	210	56	217	34
Jesús María	101	1	102	0
Jocotepec	299	2	339	1
Juanacatlán	68	42	55	40
Juchitlán	33	17	30	20
La Barca	221	205	229	169
La Huerta	201	0	171	0
La Manzanilla de la Paz	55	0	56	0
Lagos de Moreno	488	136	577	0
Magdalena	160	0	150	0
Mascota	78	0	56	0
Mazamitla	163	0	158	0
Mezquitic	97	0	212	0
Mixtlán	19	0	26	0
Ocotlán	505	252	504	222
Ojuelos de Jalisco	60	0	75	0
Pihuamo	24	0	32	0
Poncitlán	253	92	273	78
Puerto Vallarta	715	121	700	110
Quitupan	70	0	77	0
San Cristóbal de la Barranca	1	0	1	0
San Diego de Alejandría	74	0	71	0
San Gabriel	121	24	166	24
San Juan de los Lagos	519	105	561	72
San Juanito de Escobedo	26	9	34	9
San Julián	90	69	100	43
San Marcos	37	21	34	1
San Martín de Bolaños	34	0	39	0
San Martín Hidalgo	296	38	301	40
San Miguel El Alto	314	1	287	1
San Pedro Tlaquepaque	2,769	2,359	2,897	2,293

Alumnos

Admitidos a educación media superior por entidad universitaria y lugar de residencia, calendarios 2018B al 2020A

Cuadro 1.1.125

Entidad universitaria / Residencia	Calendario			
	2018B	2019A	2019B	2020A
San Sebastián del Oeste	0	1	1	0
Santa María de los Ángeles	4	0	2	0
Sayula	261	55	184	20
Tala	488	64	528	3
Talpa de Allende	86	0	77	0
Tamazula de Gordiano	174	0	234	0
Tapalpa	141	0	150	0
Tecalitlán	112	0	132	0
Techaluta de Montenegro	15	0	6	0
Tecolotlán	134	37	134	50
Tenamaxtlán	63	1	53	2
Teocaltiche	94	0	89	0
Teocuitatlán de Corona	79	50	87	42
Tepatitlán de Morelos	586	431	549	405
Tequila	423	0	387	0
Teuchitlán	67	0	87	2
Tizapán El Alto	80	0	87	0
Tlajomulco de Zúñiga	2,224	1,910	2,327	1,935
Tolimán	154	0	134	0
Tomatlán	196	1	197	0
Tonalá	1,776	1,578	1,888	1,576
Tonaya	36	0	60	0
Tonila	57	0	47	0
Totatiche	3	0	1	0
Tototlán	132	8	158	10
Tuxcacuesco	53	0	48	0
Tuxcueca	16	0	12	0
Tuxpan	131	2	161	1
Unión de San Antonio	155	1	150	0
Unión de Tula	139	0	153	0
Valle de Guadalupe	81	0	78	0
Valle de Juárez	1	0	27	0
Villa Corona	145	0	149	0
Villa Guerrero	67	1	76	0

Alumnos

Admitidos a educación media superior por entidad universitaria y lugar de residencia, calendarios 2018B al 2020A

Cuadro 1.1.125

Entidad universitaria / Residencia	Calendario			
	2018B	2019A	2019B	2020A
Villa Hidalgo	196	0	169	0
Villa Purificación	80	0	104	0
Yahualica de González Gallo	122	0	120	0
Zacoalco de Torres	230	75	226	57
Zapopan	4,812	4,414	4,783	4,534
Zapotiltic	271	0	273	0
Zapotitlán de Vadillo	63	0	61	0
Zapotlán del Rey	140	11	167	5
Zapotlán El Grande	382	313	400	298
Zapotlanejo	347	78	352	97
Michoacán	98	65	121	34
Morelos	1	0	0	0
Nayarit	72	13	67	9
Quintana Roo	1	0	0	0
San Luis Potosí	1	0	1	0
Sonora	0	0	2	0
Veracruz	1	1	0	0
Zacatecas	13	0	8	0
Estados Unidos de América	2	1	0	0
Sin registro	0	3	0	0

Fuente: Coordinación General de Control Escolar.
Corte a: Calendario A, enero. Calendario B, agosto.
Nota: El lugar de residencia se tomó de acuerdo a como lo registró el alumno en su solicitud de aspirante.

Alumnos

Admitidos a educación media superior por entidad universitaria y lugar de residencia, calendarios 2020B al 2022A

Cuadro 1.1.126

Entidad universitaria / Residencia	Calendario			
	2020B	2021A	2021B	2022A
Red Universitaria	41,121	22,135	d.p.	d.p.
Baja California	1	0	d.p.	d.p.
Campeche	0	1	d.p.	d.p.
Ciudad de México	1	4	d.p.	d.p.
Colima	11	1	d.p.	d.p.
Estado de México	5	5	d.p.	d.p.
Guanajuato	4	2	d.p.	d.p.
Guerrero	8	0	d.p.	d.p.
Jalisco	40,845	22,036	d.p.	d.p.
Acatic	150	59	d.p.	d.p.
Acatlán de Juárez	188	0	d.p.	d.p.
Ahualulco de Mercado	205	127	d.p.	d.p.
Amacueca	86	0	d.p.	d.p.
Amatitán	212	0	d.p.	d.p.
Ameca	429	83	d.p.	d.p.
Arandas	405	205	d.p.	d.p.
Atemajac de Brizuela	37	0	d.p.	d.p.
Atengo	63	0	d.p.	d.p.
Atenguillo	64	0	d.p.	d.p.
Atotonilco El Alto	400	143	d.p.	d.p.
Atoyac	67	0	d.p.	d.p.
Autlán de Navarro	455	283	d.p.	d.p.
Ayotlán	234	76	d.p.	d.p.
Ayutla	85	0	d.p.	d.p.
Bolaños	45	0	d.p.	d.p.
Cabo Corrientes	87	0	d.p.	d.p.
Cañadas de Obregón	39	0	d.p.	d.p.
Casimiro Castillo	244	0	d.p.	d.p.
Chapala	276	192	d.p.	d.p.
Chiquilistlán	67	0	d.p.	d.p.
Cihuatlán	281	61	d.p.	d.p.
Cocula	261	2	d.p.	d.p.

Alumnos

Admitidos a educación media superior por entidad universitaria y lugar de residencia, calendarios 2020B al 2022A

Cuadro 1.1.126

Entidad universitaria / Residencia	Calendario			
	2020B	2021A	2021B	2022A
Colotlán	199	1	d.p.	d.p.
Concepción de Buenos Aires	93	0	d.p.	d.p.
Cuautitlán de García Barragán	276	1	d.p.	d.p.
Cuquío	63	0	d.p.	d.p.
Degollado	159	52	d.p.	d.p.
Ejutla	26	0	d.p.	d.p.
El Arenal	232	1	d.p.	d.p.
El Grullo	205	0	d.p.	d.p.
El Limón	65	0	d.p.	d.p.
El Salto	871	729	d.p.	d.p.
Encarnación de Díaz	61	0	d.p.	d.p.
Etzatlán	172	78	d.p.	d.p.
Gómez Farías	45	19	d.p.	d.p.
Guachinango	2	0	d.p.	d.p.
Guadalajara	6,339	5,933	d.p.	d.p.
Hostotipaquillo	115	0	d.p.	d.p.
Huejúcar	44	0	d.p.	d.p.
Huejuquilla El Alto	143	0	d.p.	d.p.
Ixtlahuacán de los Membrillos	298	167	d.p.	d.p.
Ixtlahuacán del Río	113	0	d.p.	d.p.
Jalostotitlán	192	69	d.p.	d.p.
Jamay	182	89	d.p.	d.p.
Jesús María	100	1	d.p.	d.p.
Jilotlán de los Dolores	1	0	d.p.	d.p.
Jocotepec	322	4	d.p.	d.p.
Juanacatlán	64	46	d.p.	d.p.
Juchitlán	28	30	d.p.	d.p.
La Barca	227	212	d.p.	d.p.
La Huerta	193	0	d.p.	d.p.
La Manzanilla de la Paz	49	0	d.p.	d.p.
Lagos de Moreno	602	39	d.p.	d.p.
Magdalena	157	0	d.p.	d.p.

Alumnos

Admitidos a educación media superior por entidad universitaria y lugar de residencia, calendarios 2020B al 2022A

Cuadro 1.1.126

Entidad universitaria / Residencia	Calendario			
	2020B	2021A	2021B	2022A
Mascota	78	0	d.p.	d.p.
Mazamitla	153	0	d.p.	d.p.
Mexticacán	0	1	d.p.	d.p.
Mezquitic	211	1	d.p.	d.p.
Mixtlán	26	0	d.p.	d.p.
Ocotlán	465	269	d.p.	d.p.
Ojuelos de Jalisco	68	1	d.p.	d.p.
Pihuamo	36	0	d.p.	d.p.
Poncitlán	319	41	d.p.	d.p.
Puerto Vallarta	853	277	d.p.	d.p.
Quitupan	61	0	d.p.	d.p.
San Cristóbal de la Barranca	0	1	d.p.	d.p.
San Diego de Alejandría	60	0	d.p.	d.p.
San Gabriel	148	0	d.p.	d.p.
San Juan de los Lagos	667	3	d.p.	d.p.
San Juanito de Escobedo	27	5	d.p.	d.p.
San Julián	81	77	d.p.	d.p.
San Marcos	58	1	d.p.	d.p.
San Martín de Bolaños	48	0	d.p.	d.p.
San Martín Hidalgo	291	40	d.p.	d.p.
San Miguel El Alto	300	1	d.p.	d.p.
San Pedro Tlaquepaque	3,687	2,399	d.p.	d.p.
San Sebastián del Oeste	1	1	d.p.	d.p.
Santa María de los Ángeles	3	0	d.p.	d.p.
Sayula	246	3	d.p.	d.p.
Tala	617	4	d.p.	d.p.
Talpa de Allende	95	1	d.p.	d.p.
Tamazula de Gordiano	217	1	d.p.	d.p.
Tapalpa	155	10	d.p.	d.p.
Tecalitlán	147	0	d.p.	d.p.
Techaluta de Montenegro	4	0	d.p.	d.p.
Tecolotlán	128	40	d.p.	d.p.

Alumnos

Admitidos a educación media superior por entidad universitaria y lugar de residencia, calendarios 2020B al 2022A

Cuadro 1.1.126

Entidad universitaria / Residencia	Calendario			
	2020B	2021A	2021B	2022A
Tenamaxtlán	66	4	d.p.	d.p.
Teocaltiche	78	0	d.p.	d.p.
Teocuitatlán de Corona	77	40	d.p.	d.p.
Tepatitlán de Morelos	598	365	d.p.	d.p.
Tequila	398	1	d.p.	d.p.
Teuchitlán	70	1	d.p.	d.p.
Tizapán el Alto	97	3	d.p.	d.p.
Tlajomulco de Zúñiga	2,790	2,202	d.p.	d.p.
Tolimán	139	1	d.p.	d.p.
Tomatlán	201	0	d.p.	d.p.
Tonalá	2,318	1,857	d.p.	d.p.
Tonaya	63	1	d.p.	d.p.
Tonila	40	0	d.p.	d.p.
Totatiche	4	0	d.p.	d.p.
Tototlán	146	7	d.p.	d.p.
Tuxcacuesco	64	0	d.p.	d.p.
Tuxcueca	26	1	d.p.	d.p.
Tuxpan	193	3	d.p.	d.p.
Unión de San Antonio	130	0	d.p.	d.p.
Unión de Tula	163	0	d.p.	d.p.
Valle de Guadalupe	79	0	d.p.	d.p.
Valle de Juárez	28	0	d.p.	d.p.
Villa Corona	167	0	d.p.	d.p.
Villa Guerrero	78	3	d.p.	d.p.
Villa Hidalgo	162	0	d.p.	d.p.
Villa Purificación	82	0	d.p.	d.p.
Yahualica de González Gallo	123	0	d.p.	d.p.
Zacoalco de Torres	232	87	d.p.	d.p.
Zapopan	5,622	5,290	d.p.	d.p.
Zapotiltic	254	2	d.p.	d.p.
Zapotitlán de Vadillo	61	0	d.p.	d.p.
Zapotlán del Rey	158	1	d.p.	d.p.

Alumnos

Admitidos a educación media superior por entidad universitaria y lugar de residencia, calendarios 2020B al 2022A — Cuadro 1.1.126

Entidad universitaria / Residencia	Calendario			
	2020B	2021A	2021B	2022A
Zapotlán El Grande	457	210	d.p.	d.p.
Zapotlanejo	413	78	d.p.	d.p.
Michoacán	132	59	d.p.	d.p.
Nayarit	95	13	d.p.	d.p.
Nuevo León	0	2	d.p.	d.p.
Puebla	0	1	d.p.	d.p.
Querétaro	0	1	d.p.	d.p.
Quintana Roo	0	3	d.p.	d.p.
San Luis Potosí	0	1	d.p.	d.p.
Sinaloa	1	1	d.p.	d.p.
Sonora	0	1	d.p.	d.p.
Tamaulipas	0	1	d.p.	d.p.
Tlaxcala	1	0	d.p.	d.p.
Veracruz	2	1	d.p.	d.p.
Zacatecas	6	0	d.p.	d.p.
Sin registro	9	2	d.p.	d.p.
Centros universitarios	408	204	d.p.	d.p.
Colima	1	0	d.p.	d.p.
Guerrero	1	0	d.p.	d.p.
Jalisco	400	204	d.p.	d.p.
Acatlán de Juárez	4	0	d.p.	d.p.
Ahualulco de Mercado	1	0	d.p.	d.p.
Arandas	2	0	d.p.	d.p.
Atengo	1	0	d.p.	d.p.
Atotonilco El Alto	1	0	d.p.	d.p.
Autlán de Navarro	1	0	d.p.	d.p.
Chapala	3	0	d.p.	d.p.
Cihuatlán	1	0	d.p.	d.p.
Cocula	1	0	d.p.	d.p.
El Grullo	2	0	d.p.	d.p.
El Salto	12	6	d.p.	d.p.
Gómez Farías	4	4	d.p.	d.p.

Alumnos

Admitidos a educación media superior por entidad universitaria y lugar de residencia, calendarios 2020B al 2022A

Cuadro 1.1.126

Entidad universitaria / Residencia	Calendario			
	2020B	2021A	2021B	2022A
Guadalajara	138	85	d.p.	d.p.
Ixtlahuacán de los Membrillos	2	1	d.p.	d.p.
Jamay	4	0	d.p.	d.p.
Jocotepec	2	1	d.p.	d.p.
Juanacatlán	2	0	d.p.	d.p.
La Manzanilla de la Paz	1	0	d.p.	d.p.
Mascota	1	0	d.p.	d.p.
Mexticacán	0	1	d.p.	d.p.
San Julián	1	0	d.p.	d.p.
San Marcos	1	0	d.p.	d.p.
San Pedro Tlaquepaque	48	29	d.p.	d.p.
Sayula	1	3	d.p.	d.p.
Tala	8	1	d.p.	d.p.
Tamazula de Gordiano	3	1	d.p.	d.p.
Tecalitlán	1	0	d.p.	d.p.
Techaluta de Montenegro	1	0	d.p.	d.p.
Tecolotlán	2	1	d.p.	d.p.
Teocuitatlán de Corona	0	1	d.p.	d.p.
Tepatitlán de Morelos	1	0	d.p.	d.p.
Tequila	1	1	d.p.	d.p.
Teuchitlán	1	0	d.p.	d.p.
Tlajomulco de Zúñiga	20	6	d.p.	d.p.
Tonalá	33	19	d.p.	d.p.
Tuxpan	4	3	d.p.	d.p.
Villa Guerrero	1	0	d.p.	d.p.
Zacoalco de Torres	1	0	d.p.	d.p.
Zapopan	62	32	d.p.	d.p.
Zapotiltic	3	0	d.p.	d.p.
Zapotlán El Grande	23	9	d.p.	d.p.
Zapotlanejo	1	0	d.p.	d.p.
Michoacán	2	0	d.p.	d.p.
Nayarit	2	0	d.p.	d.p.

Alumnos

Admitidos a educación media superior por entidad universitaria y lugar de residencia, calendarios 2020B al 2022A — Cuadro 1.1.126

Entidad universitaria / Residencia	Calendario			
	2020B	2021A	2021B	2022A
Tlaxcala	1	0	d.p.	d.p.
Zacatecas	1	0	d.p.	d.p.
CU temáticos	368	183	d.p.	d.p.
Colima	1	0	d.p.	d.p.
Guerrero	1	0	d.p.	d.p.
Jalisco	360	183	d.p.	d.p.
Acatlán de Juárez	4	0	d.p.	d.p.
Ahualulco de Mercado	1	0	d.p.	d.p.
Arandas	2	0	d.p.	d.p.
Atengo	1	0	d.p.	d.p.
Atotonilco El Alto	1	0	d.p.	d.p.
Autlán de Navarro	1	0	d.p.	d.p.
Chapala	3	0	d.p.	d.p.
Cocula	1	0	d.p.	d.p.
El Grullo	2	0	d.p.	d.p.
El Salto	12	6	d.p.	d.p.
Guadalajara	138	85	d.p.	d.p.
Ixtlahuacán de los Membrillos	2	1	d.p.	d.p.
Jamay	4	0	d.p.	d.p.
Jocotepec	2	1	d.p.	d.p.
Juanacatlán	2	0	d.p.	d.p.
La Manzanilla de la Paz	1	0	d.p.	d.p.
Mascota	1	0	d.p.	d.p.
Mexticacán	0	1	d.p.	d.p.
San Julián	1	0	d.p.	d.p.
San Marcos	1	0	d.p.	d.p.
San Pedro Tlaquepaque	48	29	d.p.	d.p.
Tala	8	1	d.p.	d.p.
Tecolotlán	2	1	d.p.	d.p.
Tepatitlán de Morelos	1	0	d.p.	d.p.
Tequila	1	1	d.p.	d.p.
Teuchitlán	1	0	d.p.	d.p.

Alumnos

Admitidos a educación media superior por entidad universitaria y lugar de residencia, calendarios 2020B al 2022A — Cuadro 1.1.126

Entidad universitaria / Residencia	Calendario			
	2020B	2021A	2021B	2022A
Tlajomulco de Zúñiga	20	6	d.p.	d.p.
Tonalá	33	19	d.p.	d.p.
Villa Guerrero	1	0	d.p.	d.p.
Zacoalco de Torres	1	0	d.p.	d.p.
Zapopan	62	32	d.p.	d.p.
Zapotlán El Grande	1	0	d.p.	d.p.
Zapotlanejo	1	0	d.p.	d.p.
Michoacán	2	0	d.p.	d.p.
Nayarit	2	0	d.p.	d.p.
Tlaxcala	1	0	d.p.	d.p.
Zacatecas	1	0	d.p.	d.p.
CUAAD	155	0	d.p.	d.p.
Colima	1	0	d.p.	d.p.
Guerrero	1	0	d.p.	d.p.
Jalisco	148	0	d.p.	d.p.
Arandas	2	0	d.p.	d.p.
Atengo	1	0	d.p.	d.p.
Atotonilco El Alto	1	0	d.p.	d.p.
Autlán de Navarro	1	0	d.p.	d.p.
Chapala	2	0	d.p.	d.p.
El Grullo	2	0	d.p.	d.p.
El Salto	4	0	d.p.	d.p.
Guadalajara	51	0	d.p.	d.p.
Ixtlahuacán de los Membrillos	1	0	d.p.	d.p.
Jamay	4	0	d.p.	d.p.
Jocotepec	1	0	d.p.	d.p.
Juanacatlán	1	0	d.p.	d.p.
La Manzanilla de la Paz	1	0	d.p.	d.p.
Mascota	1	0	d.p.	d.p.
San Julián	1	0	d.p.	d.p.
San Marcos	1	0	d.p.	d.p.
San Pedro Tlaquepaque	16	0	d.p.	d.p.

Alumnos

Admitidos a educación media superior por entidad universitaria y lugar de residencia, calendarios 2020B al 2022A — Cuadro 1.1.126

Entidad universitaria / Residencia	Calendario			
	2020B	2021A	2021B	2022A
Tala	5	0	d.p.	d.p.
Tepatitlán de Morelos	1	0	d.p.	d.p.
Tlajomulco de Zúñiga	12	0	d.p.	d.p.
Tonalá	12	0	d.p.	d.p.
Villa Guerrero	1	0	d.p.	d.p.
Zapopan	25	0	d.p.	d.p.
Zapotlán El Grande	1	0	d.p.	d.p.
Michoacán	2	0	d.p.	d.p.
Nayarit	1	0	d.p.	d.p.
Tlaxcala	1	0	d.p.	d.p.
Zacatecas	1	0	d.p.	d.p.
CUCS	213	183	d.p.	d.p.
Jalisco	212	183	d.p.	d.p.
Acatlán de Juárez	4	0	d.p.	d.p.
Ahualulco de Mercado	1	0	d.p.	d.p.
Chapala	1	0	d.p.	d.p.
Cocula	1	0	d.p.	d.p.
El Salto	8	6	d.p.	d.p.
Guadalajara	87	85	d.p.	d.p.
Ixtlahuacán de los Membrillos	1	1	d.p.	d.p.
Jocotepec	1	1	d.p.	d.p.
Juanacatlán	1	0	d.p.	d.p.
Mexticacán	0	1	d.p.	d.p.
San Pedro Tlaquepaque	32	29	d.p.	d.p.
Tala	3	1	d.p.	d.p.
Tecolotlán	2	1	d.p.	d.p.
Tequila	1	1	d.p.	d.p.
Teuchitlán	1	0	d.p.	d.p.
Tlajomulco de Zúñiga	8	6	d.p.	d.p.
Tonalá	21	19	d.p.	d.p.
Zacoalco de Torres	1	0	d.p.	d.p.
Zapopan	37	32	d.p.	d.p.

Alumnos

Admitidos a educación media superior por entidad universitaria y lugar de residencia, calendarios 2020B al 2022A — Cuadro 1.1.126

Entidad universitaria / Residencia	Calendario			
	2020B	2021A	2021B	2022A
Zapotlanejo	1	0	d.p.	d.p.
Nayarit	1	0	d.p.	d.p.
CU regionales	40	21	d.p.	d.p.
Jalisco	40	21	d.p.	d.p.
Cihuatlán	1	0	d.p.	d.p.
Gómez Farías	4	4	d.p.	d.p.
Sayula	1	3	d.p.	d.p.
Tamazula de Gordiano	3	1	d.p.	d.p.
Tecalitlán	1	0	d.p.	d.p.
Techaluta de Montenegro	1	0	d.p.	d.p.
Teocuitatlán de Corona	0	1	d.p.	d.p.
Tuxpan	4	3	d.p.	d.p.
Zapotiltic	3	0	d.p.	d.p.
Zapotlán El Grande	22	9	d.p.	d.p.
CUSUR	40	21	d.p.	d.p.
Jalisco	40	21	d.p.	d.p.
Cihuatlán	1	0	d.p.	d.p.
Gómez Farías	4	4	d.p.	d.p.
Sayula	1	3	d.p.	d.p.
Tamazula de Gordiano	3	1	d.p.	d.p.
Tecalitlán	1	0	d.p.	d.p.
Techaluta de Montenegro	1	0	d.p.	d.p.
Teocuitatlán de Corona	0	1	d.p.	d.p.
Tuxpan	4	3	d.p.	d.p.
Zapotiltic	3	0	d.p.	d.p.
Zapotlán El Grande	22	9	d.p.	d.p.
SUV	87	112	d.p.	d.p.
Campeche	0	1	d.p.	d.p.
Ciudad de México	1	4	d.p.	d.p.
Estado de México	1	3	d.p.	d.p.
Guanajuato	2	2	d.p.	d.p.

Alumnos

Admitidos a educación media superior por entidad universitaria y lugar de residencia, calendarios 2020B al 2022A

Cuadro 1.1.126

Entidad universitaria / Residencia	Calendario			
	2020B	2021A	2021B	2022A
Jalisco	83	92	d.p.	d.p.
Acatic	1	0	d.p.	d.p.
Arandas	0	1	d.p.	d.p.
Autlán de Navarro	1	3	d.p.	d.p.
Chapala	3	0	d.p.	d.p.
Cocula	1	0	d.p.	d.p.
Cuautitlán de García Barragán	0	1	d.p.	d.p.
El Salto	1	1	d.p.	d.p.
Guadalajara	25	30	d.p.	d.p.
Ixtlahuacán de los Membrillos	5	3	d.p.	d.p.
Jesús María	1	1	d.p.	d.p.
Jilotlán de los Dolores	1	0	d.p.	d.p.
Lagos de Moreno	1	0	d.p.	d.p.
Mazamitla	1	0	d.p.	d.p.
Mezquitic	0	1	d.p.	d.p.
Puerto Vallarta	0	2	d.p.	d.p.
San Miguel El Alto	2	1	d.p.	d.p.
San Pedro Tlaquepaque	8	7	d.p.	d.p.
Tapalpa	2	10	d.p.	d.p.
Tizapán El Alto	3	2	d.p.	d.p.
Tlajomulco de Zúñiga	7	3	d.p.	d.p.
Tomatlán	2	0	d.p.	d.p.
Tonalá	1	4	d.p.	d.p.
Tonaya	1	0	d.p.	d.p.
Villa Guerrero	1	3	d.p.	d.p.
Zacoalco de Torres	2	0	d.p.	d.p.
Zapopan	13	18	d.p.	d.p.
Zapotiltic	0	1	d.p.	d.p.
Michoacán	0	1	d.p.	d.p.
Nayarit	0	1	d.p.	d.p.
Nuevo León	0	1	d.p.	d.p.
Puebla	0	1	d.p.	d.p.

Alumnos

Admitidos a educación media superior por entidad universitaria y lugar de residencia, calendarios 2020B al 2022A — Cuadro 1.1.126

Entidad universitaria / Residencia	Calendario			
	2020B	2021A	2021B	2022A
Quintana Roo	0	1	d.p.	d.p.
Querétaro	0	1	d.p.	d.p.
Sinaloa	0	1	d.p.	d.p.
Tamaulipas	0	1	d.p.	d.p.
Veracruz	0	1	d.p.	d.p.
Sin registro	0	1	d.p.	d.p.
SEMS	40,626	21,819	d.p.	d.p.
Baja California	1	0	d.p.	d.p.
Colima	10	1	d.p.	d.p.
Estado de México	4	2	d.p.	d.p.
Guanajuato	2	0	d.p.	d.p.
Guerrero	7	0	d.p.	d.p.
Jalisco	40,362	21,740	d.p.	d.p.
Acatic	149	59	d.p.	d.p.
Acatlán de Juárez	184	0	d.p.	d.p.
Ahualulco de Mercado	204	127	d.p.	d.p.
Amacueca	86	0	d.p.	d.p.
Amatitán	212	0	d.p.	d.p.
Ameca	429	83	d.p.	d.p.
Arandas	403	204	d.p.	d.p.
Atemajac de Brizuela	37	0	d.p.	d.p.
Atengo	62	0	d.p.	d.p.
Atenguillo	64	0	d.p.	d.p.
Atotonilco El Alto	399	143	d.p.	d.p.
Atoyac	67	0	d.p.	d.p.
Autlán de Navarro	453	280	d.p.	d.p.
Ayotlán	234	76	d.p.	d.p.
Ayutla	85	0	d.p.	d.p.
Bolaños	45	0	d.p.	d.p.
Cabo Corrientes	87	0	d.p.	d.p.
Cañadas de Obregón	39	0	d.p.	d.p.
Casimiro Castillo	244	0	d.p.	d.p.

Alumnos

Admitidos a educación media superior por entidad universitaria y lugar de residencia, calendarios 2020B al 2022A

Cuadro 1.1.126

Entidad universitaria / Residencia	Calendario			
	2020B	2021A	2021B	2022A
Chapala	270	192	d.p.	d.p.
Chiquilistlán	67	0	d.p.	d.p.
Cihuatlán	280	61	d.p.	d.p.
Cocula	259	2	d.p.	d.p.
Colotlán	199	1	d.p.	d.p.
Concepción de Buenos Aires	93	0	d.p.	d.p.
Cuautitlán de García Barragán	276	0	d.p.	d.p.
Cuquío	63	0	d.p.	d.p.
Degollado	159	52	d.p.	d.p.
Ejutla	26	0	d.p.	d.p.
El Arenal	232	1	d.p.	d.p.
El Grullo	203	0	d.p.	d.p.
El Limón	65	0	d.p.	d.p.
El Salto	858	722	d.p.	d.p.
Encarnación de Díaz	61	0	d.p.	d.p.
Etzatlán	172	78	d.p.	d.p.
Gómez Farías	41	15	d.p.	d.p.
Guachinango	2	0	d.p.	d.p.
Guadalajara	6,176	5,818	d.p.	d.p.
Hostotipaquillo	115	0	d.p.	d.p.
Huejúcar	44	0	d.p.	d.p.
Huejuquilla El Alto	143	0	d.p.	d.p.
Ixtlahuacán de los Membrillos	291	163	d.p.	d.p.
Ixtlahuacán del Río	113	0	d.p.	d.p.
Jalostotitlán	192	69	d.p.	d.p.
Jamay	178	89	d.p.	d.p.
Jesús María	99	0	d.p.	d.p.
Jocotepec	320	3	d.p.	d.p.
Juanacatlán	62	46	d.p.	d.p.
Juchitlán	28	30	d.p.	d.p.
La Barca	227	212	d.p.	d.p.
La Huerta	193	0	d.p.	d.p.

Alumnos

Admitidos a educación media superior por entidad universitaria y lugar de residencia, calendarios 2020B al 2022A

Cuadro 1.1.126

Entidad universitaria / Residencia	Calendario			
	2020B	2021A	2021B	2022A
La Manzanilla de la Paz	48	0	d.p.	d.p.
Lagos de Moreno	601	39	d.p.	d.p.
Magdalena	157	0	d.p.	d.p.
Mascota	77	0	d.p.	d.p.
Mazamitla	152	0	d.p.	d.p.
Mezquitic	211	0	d.p.	d.p.
Mixtlán	26	0	d.p.	d.p.
Ocotlán	465	269	d.p.	d.p.
Ojuelos de Jalisco	68	1	d.p.	d.p.
Pihuamo	36	0	d.p.	d.p.
Poncitlán	319	41	d.p.	d.p.
Puerto Vallarta	853	275	d.p.	d.p.
Quitupan	61	0	d.p.	d.p.
San Cristóbal de la Barranca	0	1	d.p.	d.p.
San Diego de Alejandría	60	0	d.p.	d.p.
San Gabriel	148	0	d.p.	d.p.
San Juan de los Lagos	667	3	d.p.	d.p.
San Juanito de Escobedo	27	5	d.p.	d.p.
San Julián	80	77	d.p.	d.p.
San Marcos	57	1	d.p.	d.p.
San Martín de Bolaños	48	0	d.p.	d.p.
San Martín Hidalgo	291	40	d.p.	d.p.
San Miguel El Alto	298	0	d.p.	d.p.
San Pedro Tlaquepaque	3,631	2,363	d.p.	d.p.
San Sebastián del Oeste	1	1	d.p.	d.p.
Santa María de los Ángeles	3	0	d.p.	d.p.
Sayula	245	0	d.p.	d.p.
Tala	609	3	d.p.	d.p.
Talpa de Allende	95	1	d.p.	d.p.
Tamazula de Gordiano	214	0	d.p.	d.p.
Tapalpa	153	0	d.p.	d.p.
Tecalitlán	146	0	d.p.	d.p.

Alumnos

Admitidos a educación media superior por entidad universitaria y lugar de residencia, calendarios 2020B al 2022A

Cuadro 1.1.126

Entidad universitaria / Residencia	Calendario			
	2020B	2021A	2021B	2022A
Techaluta de Montenegro	3	0	d.p.	d.p.
Tecolotlán	126	39	d.p.	d.p.
Tenamaxtlán	66	4	d.p.	d.p.
Teocaltiche	78	0	d.p.	d.p.
Teocuitatlán de Corona	77	39	d.p.	d.p.
Tepatitlán de Morelos	597	365	d.p.	d.p.
Tequila	397	0	d.p.	d.p.
Teuchitlán	69	1	d.p.	d.p.
Tizapán El Alto	94	1	d.p.	d.p.
Tlajomulco de Zúñiga	2,763	2,193	d.p.	d.p.
Tolimán	139	1	d.p.	d.p.
Tomatlán	199	0	d.p.	d.p.
Tonalá	2,284	1,834	d.p.	d.p.
Tonaya	62	1	d.p.	d.p.
Tonila	40	0	d.p.	d.p.
Totatiche	4	0	d.p.	d.p.
Tototlán	146	7	d.p.	d.p.
Tuxcacuesco	64	0	d.p.	d.p.
Tuxcueca	26	1	d.p.	d.p.
Tuxpan	189	0	d.p.	d.p.
Unión de San Antonio	130	0	d.p.	d.p.
Unión de Tula	163	0	d.p.	d.p.
Valle de Guadalupe	79	0	d.p.	d.p.
Valle de Juárez	28	0	d.p.	d.p.
Villa Corona	167	0	d.p.	d.p.
Villa Guerrero	76	0	d.p.	d.p.
Villa Hidalgo	162	0	d.p.	d.p.
Villa Purificación	82	0	d.p.	d.p.
Yahualica de González Gallo	123	0	d.p.	d.p.
Zacoalco de Torres	229	87	d.p.	d.p.
Zapopan	5,547	5,240	d.p.	d.p.
Zapotiltic	251	1	d.p.	d.p.

Alumnos

Admitidos a educación media superior por entidad universitaria y lugar de residencia, calendarios 2020B al 2022A — Cuadro 1.1.126

Entidad universitaria / Residencia	Calendario			
	2020B	2021A	2021B	2022A
Zapotitlán de Vadillo	61	0	d.p.	d.p.
Zapotlán del Rey	158	1	d.p.	d.p.
Zapotlán El Grande	434	201	d.p.	d.p.
Zapotlanejo	412	78	d.p.	d.p.
Michoacán	130	58	d.p.	d.p.
Nayarit	93	12	d.p.	d.p.
Nuevo León	0	1	d.p.	d.p.
Quintana Roo	0	2	d.p.	d.p.
San Luis Potosí	0	1	d.p.	d.p.
Sinaloa	1	0	d.p.	d.p.
Sonora	0	1	d.p.	d.p.
Veracruz	2	0	d.p.	d.p.
Zacatecas	5	0	d.p.	d.p.
Sin registro	9	1	d.p.	d.p.

Fuente: Coordinación General de Control Escolar.
Corte a: Calendario A, enero. Calendario B, agosto.
Notas: d.p. = La dependencia responsable no estuvo en condiciones de entregar la información al cierre de la edición del 4 de febrero de 2022.
El lugar de residencia se tomó de acuerdo a como lo registró el alumno en su solicitud de aspirante.

Alumnos

Admitidos a pregrado por entidad universitaria y lugar de residencia, calendarios 2016A al 2018A

Cuadro 1.1.127

Entidad universitaria / Residencia	Calendario				
	2016A	2016B	2017A	2017B	2018A
Red Universitaria	15,104	17,054	14,793	16,994	14,953
Aguascalientes	11	12	12	17	8
Baja California	43	20	27	24	28
Baja California Sur	37	69	27	76	38
Campeche	0	2	0	2	0
Chiapas	9	4	4	11	9
Chihuahua	19	12	14	16	4
Ciudad de México	150	157	64	57	88
Coahuila	13	9	10	13	7
Colima	48	76	28	82	36
Durango	9	3	10	17	6
Estado de México	152	130	84	78	99
Guanajuato	140	58	65	59	67
Guerrero	19	23	13	16	27
Hidalgo	10	7	13	9	17
Jalisco	13,704	15,431	13,777	15,371	13,874
Acatic	18	32	11	42	23
Acatlán de Juárez	35	49	26	48	34
Ahualulco de Mercado	61	63	49	72	68
Amacueca	7	10	13	13	7
Amatitán	24	43	22	36	16
Ameca	157	229	158	248	171
Arandas	81	120	90	155	115
Atemajac de Brizuela	18	12	9	10	12
Atengo	7	11	6	12	7
Atenguillo	1	13	9	15	7
Atotonilco El Alto	117	153	152	192	119
Atoyac	14	10	12	18	13
Autlán de Navarro	204	262	243	285	233
Ayotlán	22	58	46	71	43
Ayutla	18	32	17	52	12
Bolaños	7	27	6	19	10

Alumnos

Admitidos a pregrado por entidad universitaria y lugar de residencia, calendarios 2016A al 2018A

Cuadro 1.1.127

Entidad universitaria / Residencia	Calendario				
	2016A	2016B	2017A	2017B	2018A
Cabo Corrientes	6	22	9	19	8
Cañadas de Obregón	8	7	6	8	5
Casimiro Castillo	47	59	55	97	56
Chapala	54	75	72	82	52
Chimaltitán	3	8	2	7	2
Chiquilistlán	3	10	6	9	10
Cihuatlán	29	42	37	41	32
Cocula	56	71	57	73	55
Colotlán	95	138	76	117	60
Concepción de Buenos Aires	18	13	12	16	11
Cuautitlán de García Barragán	22	43	39	32	21
Cuautla	3	12	2	6	3
Cuquío	16	28	19	19	17
Degollado	28	33	24	26	11
Ejutla	1	6	4	12	2
El Arenal	37	49	44	63	44
El Grullo	42	69	60	102	60
El Limón	8	13	10	21	10
El Salto	185	216	217	228	245
Encarnación de Díaz	8	11	6	15	6
Etzatlán	33	63	28	67	44
Gómez Farías	26	32	22	24	27
Guachinango	1	8	1	8	5
Guadalajara	3,911	3,690	3,766	3,451	3,752
Hostotipaquillo	5	10	3	10	4
Huejúcar	11	40	6	32	6
Huejuquilla El Alto	8	14	12	23	8
Ixtlahuacán de los Membrillos	36	36	41	47	33
Ixtlahuacán del Río	28	26	38	31	14
Jalostotitlán	38	61	29	52	40
Jamay	31	59	46	55	34
Jesús María	9	26	17	14	11

Alumnos

Admitidos a pregrado por entidad universitaria y lugar de residencia, calendarios 2016A al 2018A

Cuadro 1.1.127

Entidad universitaria / Residencia	Calendario				
	2016A	2016B	2017A	2017B	2018A
Jilotlán de los Dolores	1	6	3	5	2
Jocotepec	54	59	31	59	34
Juanacatlán	19	25	23	29	28
Juchitlán	8	17	16	18	7
La Barca	143	203	165	155	135
La Huerta	24	48	41	57	24
La Manzanilla de la Paz	9	6	9	12	8
Lagos de Moreno	176	264	148	261	145
Magdalena	16	57	27	51	31
Mascota	14	34	13	47	18
Mazamitla	15	30	18	33	16
Mexticacán	6	3	2	8	5
Mezquitic	15	39	8	38	5
Mixtlán	8	4	1	7	6
Ocotlán	209	234	202	223	179
Ojuelos de Jalisco	5	4	5	3	4
Pihuamo	1	8	1	7	2
Poncitlán	41	59	53	66	55
Puerto Vallarta	448	623	421	620	490
Quitupan	7	13	4	4	4
San Cristóbal de la Barranca	1	1	1	4	3
San Diego de Alejandría	5	10	1	5	3
San Gabriel	31	35	35	41	22
San Ignacio Cerro Gordo	9	15	0	0	0
San Juan de los Lagos	69	130	73	123	92
San Juanito de Escobedo	10	21	20	26	20
San Julián	19	27	15	23	21
San Marcos	14	15	12	24	9
San Martín de Bolaños	7	6	4	8	7
San Martín Hidalgo	94	121	63	107	72
San Miguel El Alto	35	46	26	59	37
San Pedro Tlaquepaque	1,038	1,001	1,059	1,013	1,112

Alumnos

Admitidos a pregrado por entidad universitaria y lugar de residencia, calendarios 2016A al 2018A

Cuadro 1.1.127

Entidad universitaria / Residencia	Calendario				
	2016A	2016B	2017A	2017B	2018A
San Sebastián del Oeste	5	5	3	16	3
Santa María de los Ángeles	7	20	1	15	3
Santa María del Oro	1	3	2	1	0
Sayula	59	58	51	56	71
Tala	117	163	125	159	130
Talpa de Allende	18	33	20	33	27
Tamazula de Gordiano	45	72	42	58	33
Tapalpa	25	23	15	24	25
Tecalitlán	22	37	19	27	18
Techaluta de Montenegro	3	5	12	8	7
Tecolotlán	38	54	53	70	34
Tenamaxtlán	14	18	11	25	7
Teocaltiche	6	15	8	5	5
Teocuitatlán de Corona	13	27	20	20	24
Tepatitlán de Morelos	252	300	234	277	200
Tequila	49	95	57	97	64
Teuchitlán	23	21	29	32	32
Tizapán El Alto	22	45	12	28	20
Tlajomulco de Zúñiga	492	499	570	513	578
Tolimán	19	21	10	32	7
Tomatlán	53	110	33	96	33
Tonalá	873	974	914	944	869
Tonaya	10	16	9	23	10
Tonila	1	4	1	6	2
Totatiche	2	8	2	14	3
Tototlán	37	47	32	44	23
Tuxcacuesco	4	8	4	10	2
Tuxcueca	3	6	6	9	6
Tuxpan	53	60	53	63	53
Unión de San Antonio	8	20	12	25	12
Unión de Tula	30	37	33	46	27
Valle de Guadalupe	8	15	3	10	6

Alumnos

Admitidos a pregrado por entidad universitaria y lugar de residencia, calendarios 2016A al 2018A

Cuadro 1.1.127

Entidad universitaria / Residencia	Calendario				
	2016A	2016B	2017A	2017B	2018A
Valle de Juárez	5	11	6	3	5
Villa Corona	22	33	28	34	30
Villa Guerrero	6	20	7	17	9
Villa Hidalgo	3	5	4	4	1
Villa Purificación	22	31	23	27	15
Yahualica de González Gallo	25	38	13	39	24
Zacoalco de Torres	71	51	52	50	62
Zapopan	2,702	2,676	2,718	2,693	2,798
Zapotiltic	46	59	47	37	39
Zapotitlán de Vadillo	7	7	6	4	8
Zapotlán del Rey	19	25	15	20	15
Zapotlán El Grande	269	265	270	326	295
Zapotlanejo	47	113	57	100	65
Michoacán	242	313	238	359	232
Morelos	4	5	4	4	12
Nayarit	143	320	166	327	173
Nuevo León	6	9	9	9	6
Oaxaca	15	11	15	12	16
Puebla	9	8	9	28	6
Querétaro	15	12	15	7	19
Quintana Roo	12	13	10	10	8
San Luis Potosí	9	8	16	7	10
Sinaloa	68	98	41	95	37
Sonora	117	47	17	58	12
Tabasco	4	4	1	2	3
Tamaulipas	6	2	5	10	9
Tlaxcala	7	7	3	3	3
Veracruz	7	13	12	17	11
Yucatán	2	9	6	3	4
Zacatecas	72	162	71	189	77
Chile	1	0	0	0	0
Estados Unidos de América	0	0	3	2	1

Alumnos

Admitidos a pregrado por entidad universitaria y lugar de residencia, calendarios 2016A al 2018A

Cuadro 1.1.127

Entidad universitaria / Residencia	Calendario				
	2016A	2016B	2017A	2017B	2018A
Guatemala	0	0	1	0	0
Sin registro	1	0	3	4	6
Centros universitarios	14,510	16,468	14,133	16,339	14,280
Aguascalientes	9	7	6	8	5
Baja California	40	14	21	15	18
Baja California Sur	37	68	27	72	35
Campeche	0	0	0	1	0
Chiapas	7	4	4	11	9
Chihuahua	16	10	13	10	2
Ciudad de México	124	138	29	25	61
Coahuila	8	6	8	10	5
Colima	45	73	25	79	31
Durango	7	3	10	15	5
Estado de México	97	83	25	37	36
Guanajuato	127	54	61	51	61
Guerrero	19	20	11	15	22
Hidalgo	8	6	6	5	15
Jalisco	13,289	14,988	13,326	14,901	13,401
Acatic	14	31	11	42	22
Acatlán de Juárez	34	49	26	48	34
Ahualulco de Mercado	60	63	49	72	66
Amacueca	7	10	12	13	7
Amatitán	24	43	22	36	15
Ameca	155	228	157	246	169
Arandas	73	114	89	147	115
Atemajac de Brizuela	15	8	7	5	10
Atengo	6	11	6	12	6
Atenguillo	1	13	9	15	7
Atotonilco El Alto	115	150	149	189	113
Atoyac	14	10	12	17	13
Autlán de Navarro	204	258	239	284	229
Ayotlán	21	58	45	69	41

Alumnos

Admitidos a pregrado por entidad universitaria y lugar de residencia, calendarios 2016A al 2018A

Cuadro 1.1.127

Entidad universitaria / Residencia	Calendario				
	2016A	2016B	2017A	2017B	2018A
Ayutla	17	32	16	52	12
Bolaños	7	27	6	19	8
Cabo Corrientes	6	22	9	18	7
Cañadas de Obregón	7	7	5	8	5
Casimiro Castillo	46	58	54	97	55
Chapala	53	72	68	80	49
Chimaltitán	3	8	2	7	2
Chiquilistlán	3	10	6	9	9
Cihuatlán	28	42	36	41	31
Cocula	55	70	57	71	54
Colotlán	95	137	75	117	60
Concepción de Buenos Aires	18	12	10	16	11
Cuautitlán de García Barragán	21	35	36	29	19
Cuautla	3	12	1	6	3
Cuquío	16	28	19	18	17
Degollado	27	30	23	26	11
Ejutla	1	4	3	10	2
El Arenal	36	49	42	63	43
El Grullo	41	68	59	102	59
El Limón	7	13	10	21	10
El Salto	176	210	210	221	238
Encarnación de Díaz	7	9	4	15	4
Etzatlán	32	63	28	66	42
Gómez Farías	25	31	21	24	27
Guachinango	1	7	1	8	5
Guadalajara	3,789	3,574	3,623	3,310	3,619
Hostotipaquillo	5	10	3	10	4
Huejúcar	11	40	6	32	6
Huejuquilla El Alto	8	13	12	23	8
Ixtlahuacán de los Membrillos	34	36	40	44	28
Ixtlahuacán del Río	27	25	35	31	14
Jalostotitlán	37	60	24	50	35

Alumnos

Admitidos a pregrado por entidad universitaria y lugar de residencia, calendarios 2016A al 2018A

Cuadro 1.1.127

Entidad universitaria / Residencia	Calendario				
	2016A	2016B	2017A	2017B	2018A
Jamay	31	59	45	55	34
Jesús María	8	25	13	14	10
Jilotlán de los Dolores	0	6	3	3	2
Jocotepec	50	56	31	58	32
Juanacatlán	19	23	23	27	28
Juchitlán	8	17	15	18	7
La Barca	143	200	161	153	135
La Huerta	24	48	41	57	24
La Manzanilla de la Paz	9	4	9	12	6
Lagos de Moreno	174	263	141	257	140
Magdalena	16	57	25	51	31
Mascota	13	33	12	47	18
Mazamitla	15	26	15	28	15
Mexticacán	6	3	2	8	4
Mezquitic	14	36	8	38	4
Mixtlán	8	4	1	7	5
Ocotlán	206	231	200	218	177
Ojuelos de Jalisco	5	4	5	3	4
Pihuamo	0	8	1	7	2
Poncitlán	39	58	52	63	54
Puerto Vallarta	436	617	412	617	487
Quitupan	7	11	4	4	4
San Cristóbal de la Barranca	1	1	1	4	3
San Diego de Alejandría	5	7	1	5	1
San Gabriel	31	35	35	40	21
San Ignacio Cerro Gordo	9	15	0	0	0
San Juan de los Lagos	65	129	69	118	90
San Juanito de Escobedo	10	21	20	26	20
San Julián	19	25	15	23	17
San Marcos	14	15	12	24	9
San Martín de Bolaños	7	6	4	8	7
San Martín Hidalgo	94	121	61	107	72

Alumnos

Admitidos a pregrado por entidad universitaria y lugar de residencia, calendarios 2016A al 2018A

Cuadro 1.1.127

Entidad universitaria / Residencia	Calendario				
	2016A	2016B	2017A	2017B	2018A
San Miguel El Alto	34	42	24	56	36
San Pedro Tlaquepaque	1,019	964	1,031	986	1,068
San Sebastián del Oeste	5	5	3	16	3
Santa María de los Ángeles	7	20	1	15	3
Santa María del Oro	1	2	2	1	0
Sayula	55	57	49	55	71
Tala	115	161	120	157	130
Talpa de Allende	18	33	20	33	27
Tamazula de Gordiano	41	72	36	55	28
Tapalpa	25	23	14	24	24
Tecalitlán	22	36	18	26	18
Techaluta de Montenegro	3	5	12	8	7
Tecolotlán	37	54	53	69	34
Tenamaxtlán	14	18	11	24	7
Teocaltiche	5	15	8	5	5
Teocuitatlán de Corona	13	27	20	20	21
Tepatitlán de Morelos	242	292	223	268	194
Tequila	48	94	54	97	62
Teuchitlán	23	20	29	32	31
Tizapán El Alto	16	31	9	22	13
Tlajomulco de Zúñiga	454	471	539	480	543
Tolimán	19	21	10	32	7
Tomatlán	50	110	31	94	27
Tonalá	850	941	885	906	834
Tonaya	10	16	9	23	10
Tonila	1	4	1	6	2
Totatiche	2	8	2	14	3
Tototlán	37	46	32	40	23
Tuxcacuesco	4	8	4	10	2
Tuxcueca	3	6	6	9	6
Tuxpan	51	59	53	62	52
Unión de San Antonio	8	20	12	25	12

Alumnos

Admitidos a pregrado por entidad universitaria y lugar de residencia, calendarios 2016A al 2018A

Cuadro 1.1.127

Entidad universitaria / Residencia	Calendario				
	2016A	2016B	2017A	2017B	2018A
Unión de Tula	30	37	33	45	27
Valle de Guadalupe	8	14	3	10	6
Valle de Juárez	4	11	5	2	4
Villa Corona	21	33	28	34	30
Villa Guerrero	5	20	7	17	9
Villa Hidalgo	2	4	4	4	1
Villa Purificación	22	31	23	27	15
Yahualica de González Gallo	24	38	13	35	22
Zacoalco de Torres	70	51	52	49	60
Zapopan	2,616	2,587	2,633	2,587	2,703
Zapotiltic	45	56	43	36	38
Zapotitlán de Vadillo	7	7	6	4	8
Zapotlán del Rey	19	25	15	20	14
Zapotlán El Grande	266	261	269	324	289
Zapotlanejo	47	108	57	98	65
Michoacán	224	307	229	347	223
Morelos	3	4	1	2	8
Nayarit	142	316	161	324	168
Nuevo León	3	3	1	2	1
Oaxaca	11	7	10	9	11
Puebla	5	3	4	23	3
Querétaro	9	7	6	5	12
Quintana Roo	7	11	5	8	6
San Luis Potosí	8	6	8	4	7
Sinaloa	65	96	37	91	31
Sonora	116	43	11	51	9
Tabasco	3	4	1	1	1
Tamaulipas	4	2	3	7	5
Tlaxcala	3	6	2	3	3
Veracruz	6	12	9	15	9
Yucatán	0	8	2	0	1
Zacatecas	68	159	69	189	75

Alumnos

Admitidos a pregrado por entidad universitaria y lugar de residencia, calendarios 2016A al 2018A

Cuadro 1.1.127

Entidad universitaria / Residencia	Calendario				
	2016A	2016B	2017A	2017B	2018A
Guatemala	0	0	1	0	0
Estados Unidos de América	0	0	0	1	0
Sin registro	0	0	1	2	1
CU temáticos	9,078	9,286	9,185	9,456	9,166
Aguascalientes	7	6	4	7	5
Baja California	38	14	21	13	17
Baja California Sur	30	55	21	55	28
Campeche	0	0	0	1	0
Chiapas	7	2	2	7	9
Chihuahua	16	10	11	8	2
Ciudad de México	23	8	20	18	22
Coahuila	6	4	8	8	4
Colima	13	31	11	35	12
Durango	5	1	5	14	4
Estado de México	18	8	22	28	11
Guanajuato	95	35	40	30	43
Guerrero	16	16	11	12	20
Hidalgo	6	4	5	2	15
Jalisco	8,509	8,618	8,734	8,675	8,686
Acatic	5	2	3	11	1
Acatlán de Juárez	20	26	14	24	11
Ahualulco de Mercado	15	16	12	35	21
Amacueca	0	3	1	5	2
Amatitán	9	10	12	12	4
Ameca	25	52	22	67	39
Arandas	18	32	22	32	20
Atemajac de Brizuela	2	3	2	1	4
Atengo	0	2	1	1	0
Atenguillo	0	2	2	4	2
Atotonilco El Alto	29	40	36	42	19
Atoyac	3	1	4	7	4
Autlán de Navarro	14	30	19	39	19

Alumnos

Admitidos a pregrado por entidad universitaria y lugar de residencia, calendarios 2016A al 2018A

Cuadro 1.1.127

Entidad universitaria / Residencia	Calendario				
	2016A	2016B	2017A	2017B	2018A
Ayotlán	8	9	18	18	10
Ayutla	0	4	4	6	2
Bolaños	2	0	0	1	0
Cabo Corrientes	0	1	1	0	0
Cañadas de Obregón	1	0	1	0	1
Casimiro Castillo	5	7	6	10	2
Chapala	33	42	40	45	32
Chiquilistlán	0	1	1	1	3
Cihuatlán	3	7	5	9	4
Cocula	18	20	20	12	12
Colotlán	9	17	10	24	6
Concepción de Buenos Aires	7	2	4	6	6
Cuautitlán de García Barragán	1	1	1	1	1
Cuautla	0	1	0	0	0
Cuquío	14	23	13	17	10
Degollado	10	11	9	14	8
Ejutla	0	0	0	1	0
El Arenal	16	18	19	20	20
El Grullo	6	8	8	8	8
El Salto	124	153	137	129	151
Encarnación de Díaz	2	0	2	1	0
Etzatlán	15	19	12	29	18
Gómez Farías	2	1	0	1	2
Guachinango	1	3	1	3	2
Guadalajara	3,300	3,093	3,266	3,013	3,229
Hostotipaquillo	1	5	2	4	1
Huejúcar	1	1	1	1	0
Huejuquilla El Alto	0	0	0	0	4
Ixtlahuacán de los Membrillos	19	15	23	24	12
Ixtlahuacán del Río	21	24	31	29	12
Jalostotitlán	7	7	6	15	7
Jamay	3	4	3	4	1

Alumnos

Admitidos a pregrado por entidad universitaria y lugar de residencia, calendarios 2016A al 2018A

Cuadro 1.1.127

Entidad universitaria / Residencia	Calendario				
	2016A	2016B	2017A	2017B	2018A
Jesús María	2	5	5	3	4
Jocotepec	33	37	22	37	21
Juanacatlán	7	19	15	13	12
Juchitlán	2	5	1	2	1
La Barca	23	35	28	23	25
La Huerta	4	2	4	8	1
La Manzanilla de la Paz	6	1	4	4	3
Lagos de Moreno	10	18	14	13	13
Magdalena	4	19	15	15	14
Mascota	3	9	5	15	7
Mazamitla	4	14	2	10	7
Mexticacán	1	0	1	4	1
Mezquitic	1	1	2	0	2
Mixtlán	2	2	0	1	1
Ocotlán	23	29	21	32	17
Ojuelos de Jalisco	0	2	1	1	0
Poncitlán	6	15	5	13	5
Puerto Vallarta	32	43	35	26	23
Quitupan	3	3	1	1	0
San Cristóbal de la Barranca	1	1	1	4	3
San Diego de Alejandría	0	0	0	1	0
San Gabriel	1	1	2	4	1
San Ignacio Cerro Gordo	2	2	0	0	0
San Juan de los Lagos	5	12	12	10	5
San Juanito de Escobedo	3	5	3	8	5
San Julián	3	8	4	6	7
San Marcos	3	6	2	4	1
San Martín de Bolaños	1	1	1	1	1
San Martín Hidalgo	27	44	22	32	28
San Miguel El Alto	4	7	5	9	7
San Pedro Tlaquepaque	849	796	881	833	907
San Sebastián del Oeste	2	1	0	1	1

Alumnos

Admitidos a pregrado por entidad universitaria y lugar de residencia, calendarios 2016A al 2018A

Cuadro 1.1.127

Entidad universitaria / Residencia	Calendario				
	2016A	2016B	2017A	2017B	2018A
Santa María de los Ángeles	0	3	0	1	1
Sayula	7	9	5	11	16
Tala	41	58	48	65	51
Talpa de Allende	5	11	5	5	9
Tamazula de Gordiano	4	4	7	4	1
Tapalpa	4	4	1	9	5
Tecalitlán	0	2	2	0	1
Techaluta de Montenegro	1	2	3	5	1
Tecolotlán	12	25	15	19	12
Tenamaxtlán	3	5	5	4	2
Teocaltiche	0	6	1	0	1
Teocuitatlán de Corona	1	5	9	6	2
Tepatitlán de Morelos	45	53	43	51	36
Tequila	18	43	23	42	29
Teuchitlán	6	4	5	12	13
Tizapán El Alto	11	16	5	12	9
Tlajomulco de Zúñiga	397	405	473	428	493
Tolimán	0	2	1	0	1
Tomatlán	3	4	0	3	3
Tonalá	563	584	590	546	526
Tonaya	0	0	0	0	2
Tonila	0	0	0	1	0
Totatiche	0	0	1	2	1
Tototlán	5	6	2	4	5
Tuxcueca	3	2	6	6	3
Tuxpan	4	4	0	3	4
Unión de San Antonio	0	0	1	3	1
Unión de Tula	5	5	3	9	4
Valle de Guadalupe	2	0	0	1	2
Valle de Juárez	1	3	3	1	1
Villa Corona	6	14	8	15	7
Villa Guerrero	2	2	3	3	2

Alumnos

Admitidos a pregrado por entidad universitaria y lugar de residencia, calendarios 2016A al 2018A

Cuadro 1.1.127

Entidad universitaria / Residencia	Calendario				
	2016A	2016B	2017A	2017B	2018A
Villa Hidalgo	0	1	1	3	0
Villa Purificación	3	3	1	1	0
Yahualica de González Gallo	12	10	1	19	8
Zacoalco de Torres	21	12	25	27	29
Zapopan	2,446	2,378	2,487	2,441	2,537
Zapotiltic	1	5	0	0	1
Zapotitlán de Vadillo	0	2	0	0	1
Zapotlán del Rey	3	2	1	0	4
Zapotlán El Grande	18	20	12	27	15
Zapotlanejo	20	45	30	26	14
Michoacán	114	162	128	201	123
Morelos	3	3	1	1	8
Nayarit	28	97	30	103	49
Nuevo León	2	1	1	2	1
Oaxaca	11	6	6	9	11
Puebla	3	1	4	21	3
Querétaro	9	6	6	5	10
Quintana Roo	7	11	5	3	4
San Luis Potosí	6	3	7	4	4
Sinaloa	62	85	31	80	28
Sonora	13	16	10	41	8
Tabasco	2	3	1	1	0
Tamaulipas	4	2	3	4	4
Tlaxcala	2	4	2	1	2
Veracruz	4	9	6	10	7
Yucatán	0	8	2	0	0
Zacatecas	19	57	25	55	25
Guatemala	0	0	1	0	0
Sin registro	0	0	1	2	1
CUAAD	807	843	799	866	801
Aguascalientes	3	1	2	1	0
Baja California	0	0	2	3	2

Alumnos

Admitidos a pregrado por entidad universitaria y lugar de residencia, calendarios 2016A al 2018A

Cuadro 1.1.127

Entidad universitaria / Residencia	Calendario				
	2016A	2016B	2017A	2017B	2018A
Baja California Sur	4	5	6	8	4
Chiapas	1	0	0	2	2
Chihuahua	6	3	5	2	0
Ciudad de México	9	2	2	7	1
Coahuila	1	1	2	1	0
Colima	0	2	1	6	0
Durango	1	0	0	3	0
Estado de México	2	0	1	3	2
Guanajuato	6	8	6	2	5
Guerrero	1	2	1	0	2
Hidalgo	0	0	1	1	1
Jalisco	745	773	731	773	748
Acatic	0	0	0	1	0
Acatlán de Juárez	2	1	1	3	0
Ahualulco de Mercado	0	0	2	1	1
Amacueca	0	0	1	0	0
Ameca	4	4	1	3	5
Arandas	5	2	4	4	6
Atengo	0	0	1	0	0
Atotonilco El Alto	5	7	5	9	1
Atoyac	1	0	0	0	0
Autlán de Navarro	3	1	0	5	4
Ayotlán	0	1	2	3	1
Casimiro Castillo	1	0	0	2	0
Chapala	4	3	6	4	1
Cihuatlán	0	0	1	3	0
Cocula	1	2	0	1	2
Colotlán	0	2	0	3	1
Cuquío	0	0	1	2	2
Degollado	3	1	0	2	1
El Arenal	0	1	0	2	1
El Grullo	2	0	0	1	1

Alumnos

Admitidos a pregrado por entidad universitaria y lugar de residencia, calendarios 2016A al 2018A

Cuadro 1.1.127

Entidad universitaria / Residencia	Calendario				
	2016A	2016B	2017A	2017B	2018A
El Salto	13	10	13	11	13
Encarnación de Díaz	2	0	0	0	0
Etzatlán	0	3	0	1	0
Guadalajara	294	299	285	283	283
Hostotipaquillo	0	1	0	0	0
Ixtlahuacán de los Membrillos	1	1	0	0	1
Ixtlahuacán del Río	1	0	1	1	1
Jalostotitlán	0	1	0	1	0
Jamay	0	2	0	0	0
Jesús María	0	2	3	0	1
Jocotepec	4	3	1	2	2
Juanacatlán	0	1	1	0	0
Juchitlán	1	0	0	0	0
La Barca	2	4	3	3	1
La Huerta	0	0	0	2	0
La Manzanilla de la Paz	0	0	0	2	0
Lagos de Moreno	3	2	0	4	4
Magdalena	2	0	2	0	0
Mascota	1	0	0	0	0
Mazamitla	0	1	0	2	1
Mexticacán	0	0	1	2	0
Mixtlán	1	0	0	0	0
Ocotlán	5	10	3	4	2
Ojuelos de Jalisco	0	0	1	0	0
Poncitlán	0	1	0	0	0
Puerto Vallarta	4	5	3	3	5
San Ignacio Cerro Gordo	1	0	0	0	0
San Juan de los Lagos	1	1	1	2	1
San Juanito de Escobedo	0	1	0	0	0
San Julián	0	1	0	0	2
San Martín de Bolaños	0	0	0	1	0
San Martín Hidalgo	3	2	3	1	1

Alumnos

Admitidos a pregrado por entidad universitaria y lugar de residencia, calendarios 2016A al 2018A

Cuadro 1.1.127

Entidad universitaria / Residencia	Calendario				
	2016A	2016B	2017A	2017B	2018A
San Miguel El Alto	1	2	1	1	0
San Pedro Tlaquepaque	71	69	56	74	70
Santa María de los Ángeles	0	1	0	0	0
Sayula	2	0	0	1	3
Tala	0	5	6	3	9
Talpa de Allende	0	1	0	1	0
Tamazula de Gordiano	0	0	1	0	0
Tapalpa	0	0	0	1	2
Techaluta de Montenegro	0	0	0	1	0
Tecolotlán	1	3	1	0	1
Tenamaxtlán	0	0	0	0	1
Teocaltiche	0	1	1	0	1
Tepatitlán de Morelos	7	10	9	9	5
Tequila	2	1	0	4	3
Teuchitlán	0	0	0	1	0
Tizapán El Alto	3	1	0	1	0
Tlajomulco de Zúñiga	25	37	38	29	32
Tonalá	49	33	50	47	54
Tototlán	1	1	1	1	0
Tuxcueca	0	0	1	0	0
Tuxpan	0	1	0	0	0
Unión de San Antonio	0	0	0	1	1
Unión de Tula	0	0	1	1	1
Valle de Guadalupe	0	0	0	1	0
Valle de Juárez	0	0	0	1	0
Villa Corona	1	2	0	1	1
Yahualica de González Gallo	2	2	1	4	1
Zacoalco de Torres	1	0	2	1	3
Zapopan	205	216	213	207	210
Zapotlán El Grande	3	3	2	4	4
Zapotlanejo	1	8	1	4	1

Alumnos

Admitidos a pregrado por entidad universitaria y lugar de residencia, calendarios 2016A al 2018A

Cuadro 1.1.127

Entidad universitaria / Residencia	Calendario				
	2016A	2016B	2017A	2017B	2018A
Michoacán	8	16	13	13	9
Morelos	0	0	0	0	4
Nayarit	1	8	8	9	5
Nuevo León	0	0	0	1	0
Oaxaca	2	2	1	1	1
Querétaro	4	1	2	1	1
Quintana Roo	0	1	1	0	2
San Luis Potosí	0	0	1	1	0
Sinaloa	6	7	5	11	5
Sonora	3	3	2	6	0
Tabasco	1	0	0	0	0
Tamaulipas	0	1	0	1	3
Tlaxcala	0	1	0	0	0
Veracruz	2	0	2	5	3
Yucatán	0	1	0	0	0
Zacatecas	1	5	4	4	1
Sin registro	0	0	0	1	0
CUCBA	727	823	845	853	850
Aguascalientes	0	1	0	0	0
Baja California	0	1	2	0	1
Baja California Sur	2	4	1	3	0
Chiapas	1	1	0	0	1
Chihuahua	2	1	2	1	0
Ciudad de México	0	2	0	0	1
Colima	3	4	1	3	0
Estado de México	1	1	2	1	3
Guanajuato	3	5	1	3	9
Guerrero	1	0	0	1	3
Hidalgo	0	0	0	0	1

Alumnos

Admitidos a pregrado por entidad universitaria y lugar de residencia, calendarios 2016A al 2018A

Cuadro 1.1.127

Entidad universitaria / Residencia	Calendario				
	2016A	2016B	2017A	2017B	2018A
Jalisco	688	763	803	790	796
Acatic	0	1	1	2	1
Acatlán de Juárez	1	1	2	0	0
Ahualulco de Mercado	6	8	1	12	8
Amacueca	0	1	0	3	1
Amatitán	2	4	7	5	2
Ameca	4	13	8	16	7
Arandas	2	5	1	4	2
Atemajac de Brizuela	1	0	1	0	0
Atenguillo	0	0	0	1	0
Atotonilco El Alto	7	4	11	6	2
Atoyac	0	1	0	4	1
Autlán de Navarro	0	0	0	0	2
Ayotlán	3	2	4	6	1
Ayutla	0	0	0	0	1
Cabo Corrientes	0	0	1	0	0
Cañadas de Obregón	0	0	0	0	1
Casimiro Castillo	0	0	0	1	0
Chapala	7	7	7	3	5
Cihuatlán	0	1	0	0	0
Cocula	3	3	2	4	5
Colotlán	0	1	2	2	0
Concepción de Buenos Aires	5	0	1	1	1
Cuautla	0	1	0	0	0
Cuquío	4	3	1	2	1
Degollado	2	3	4	3	0
El Arenal	9	1	8	3	7
El Grullo	0	0	2	1	0
El Salto	10	7	8	8	9
Encarnación de Díaz	0	0	1	1	0
Etzatlán	3	3	5	12	10
Guachinango	1	1	0	0	0

Alumnos

Admitidos a pregrado por entidad universitaria y lugar de residencia, calendarios 2016A al 2018A

Cuadro 1.1.127

Entidad universitaria / Residencia	Calendario				
	2016A	2016B	2017A	2017B	2018A
Guadalajara	178	198	207	181	198
Hostotipaquillo	0	0	0	1	0
Ixtlahuacán de los Membrillos	3	2	4	2	1
Ixtlahuacán del Río	0	3	5	4	3
Jalostotitlán	3	2	2	2	0
Jamay	2	1	0	1	0
Jesús María	1	0	0	0	0
Jocotepec	4	5	3	5	7
Juanacatlán	1	3	3	1	2
Juchitlán	0	1	0	1	0
La Barca	5	7	7	6	8
La Huerta	0	1	0	2	0
La Manzanilla de la Paz	1	0	0	0	1
Lagos de Moreno	1	2	3	3	2
Magdalena	0	4	6	5	7
Mascota	1	0	0	4	0
Mazamitla	1	1	1	2	0
Mexticacán	0	0	0	0	1
Ocotlán	4	1	4	4	3
Poncitlán	1	2	0	2	1
Puerto Vallarta	0	5	4	2	0
Quitupan	1	0	0	1	0
San Cristóbal de la Barranca	0	0	0	3	0
San Juan de los Lagos	0	4	2	2	1
San Juanito de Escobedo	0	1	0	2	2
San Julián	0	1	0	1	0
San Marcos	1	1	0	0	0
San Martín Hidalgo	4	10	8	8	10
San Miguel El Alto	0	0	0	0	1
San Pedro Tlaquepaque	52	78	73	85	71
San Sebastián del Oeste	0	0	0	1	1
Sayula	0	0	1	4	1

Alumnos

Admitidos a pregrado por entidad universitaria y lugar de residencia, calendarios 2016A al 2018A

Cuadro 1.1.127

Entidad universitaria / Residencia	Calendario				
	2016A	2016B	2017A	2017B	2018A
Tala	7	10	13	9	11
Talpa de Allende	1	0	0	1	1
Tamazula de Gordiano	3	0	1	1	0
Tapalpa	3	2	1	1	2
Techaluta de Montenegro	0	0	2	1	0
Tecolotlán	0	5	2	3	1
Teocuitatlán de Corona	0	1	3	1	1
Tepatitlán de Morelos	11	2	9	6	4
Tequila	4	5	6	5	7
Teuchitlán	1	2	0	2	3
Tizapán El Alto	2	4	0	2	1
Tlajomulco de Zúñiga	29	44	47	24	43
Tomatlán	0	0	0	0	2
Tonalá	33	39	44	33	41
Totatiche	0	0	0	1	0
Tototlán	2	2	0	2	3
Tuxcueca	1	0	1	4	1
Tuxpan	1	1	0	0	0
Unión de San Antonio	0	0	1	0	0
Valle de Guadalupe	1	0	0	0	0
Valle de Juárez	1	2	2	0	0
Villa Corona	0	1	0	0	0
Villa Guerrero	0	0	0	0	2
Villa Purificación	0	1	0	0	0
Yahualica de González Gallo	0	0	0	2	0
Zacoalco de Torres	5	2	3	7	5
Zapopan	243	233	256	246	278
Zapotiltic	1	0	0	0	0
Zapotlán del Rey	3	1	0	0	2
Zapotlán El Grande	1	1	0	3	0
Zapotlanejo	1	1	1	1	0

Alumnos

Admitidos a pregrado por entidad universitaria y lugar de residencia, calendarios 2016A al 2018A

Cuadro 1.1.127

Entidad universitaria / Residencia	Calendario				
	2016A	2016B	2017A	2017B	2018A
Michoacán	13	20	22	27	21
Morelos	1	1	0	0	1
Nayarit	1	4	1	6	2
Oaxaca	0	0	1	0	1
Puebla	1	0	0	2	1
Querétaro	2	0	0	2	0
Quintana Roo	0	0	1	1	1
San Luis Potosí	0	2	0	1	0
Sinaloa	4	7	1	8	4
Sonora	1	2	2	2	2
Tabasco	0	1	0	0	0
Tamaulipas	0	0	1	1	0
Tlaxcala	0	1	0	0	0
Zacatecas	3	2	3	1	2
Guatemala	0	0	1	0	0
CUCEA	2,551	2,550	2,580	2,580	2,580
Aguascalientes	0	0	0	1	2
Baja California	1	1	1	1	0
Baja California Sur	5	6	5	14	9
Chiapas	2	0	1	0	1
Chihuahua	3	1	0	0	0
Ciudad de México	2	0	1	4	0
Coahuila	1	0	1	2	1
Colima	1	4	2	6	4
Durango	0	0	1	4	2
Estado de México	1	2	3	4	1
Guanajuato	3	3	11	6	3
Guerrero	6	7	4	7	5
Hidalgo	1	1	0	0	2
Jalisco	2,480	2,416	2,496	2,426	2,498
Acatic	2	0	0	2	0
Acatlán de Juárez	5	12	4	7	4

Alumnos

Admitidos a pregrado por entidad universitaria y lugar de residencia, calendarios 2016A al 2018A

Cuadro 1.1.127

Entidad universitaria / Residencia	Calendario				
	2016A	2016B	2017A	2017B	2018A
Ahualulco de Mercado	3	2	1	9	3
Amatitán	1	4	1	5	0
Ameca	9	9	1	17	5
Arandas	4	7	1	10	2
Atemajac de Brizuela	0	2	0	1	3
Atengo	0	1	0	0	0
Atenguillo	0	1	1	1	1
Atotonilco El Alto	5	1	4	7	3
Atoyac	1	0	1	0	2
Autlán de Navarro	3	5	6	13	2
Ayotlán	1	2	1	3	2
Ayutla	0	0	1	2	0
Cabo Corrientes	0	1	0	0	0
Cañadas de Obregón	1	0	0	0	0
Casimiro Castillo	1	2	2	3	0
Chapala	7	13	9	11	9
Chiquilistlán	0	0	1	0	0
Cihuatlán	0	3	0	0	0
Cocula	1	4	5	1	0
Colotlán	4	1	1	1	1
Concepción de Buenos Aires	1	1	1	1	0
Cuquío	2	8	1	3	3
Degollado	1	2	0	3	1
El Arenal	2	8	5	3	5
El Grullo	1	3	2	4	3
El Salto	16	37	28	29	30
Etzatlán	4	1	1	4	2
Guachinango	0	1	0	0	0
Guadalajara	931	871	879	832	883
Hostotipaquillo	1	0	1	3	0
Huejuquilla El Alto	0	0	0	0	1
Ixtlahuacán de los Membrillos	5	3	3	8	0

Alumnos

Admitidos a pregrado por entidad universitaria y lugar de residencia, calendarios 2016A al 2018A

Cuadro 1.1.127

Entidad universitaria / Residencia	Calendario				
	2016A	2016B	2017A	2017B	2018A
Ixtlahuacán del Río	2	13	6	5	4
Jalostotitlán	0	1	1	2	2
Jamay	0	0	0	2	1
Jesús María	0	1	2	1	0
Jocotepec	8	10	5	8	4
Juanacatlán	0	2	2	5	1
Juchitlán	0	2	0	0	1
La Barca	4	3	4	6	5
La Huerta	1	0	2	0	1
La Manzanilla de la Paz	0	1	1	0	1
Lagos de Moreno	1	2	1	2	0
Magdalena	1	6	2	3	5
Mascota	0	3	1	4	0
Mazamitla	1	5	0	4	3
Mezquitic	1	1	0	0	0
Mixtlán	1	0	0	0	0
Ocotlán	4	5	4	2	3
Ojuelos de Jalisco	0	0	0	1	0
Poncitlán	2	2	2	4	1
Puerto Vallarta	13	12	13	9	8
Quitupan	1	1	0	0	0
San Cristóbal de la Barranca	0	0	0	1	2
San Diego de Alejandría	0	0	0	1	0
San Gabriel	0	0	0	2	1
San Ignacio Cerro Gordo	1	0	0	0	0
San Juan de los Lagos	1	2	1	0	2
San Juanito de Escobedo	1	1	0	2	2
San Julián	1	1	2	1	1
San Marcos	0	1	0	3	0
San Martín de Bolaños	1	0	0	0	0
San Martín Hidalgo	3	15	2	9	4
San Miguel El Alto	1	1	1	0	2

Alumnos

Admitidos a pregrado por entidad universitaria y lugar de residencia, calendarios 2016A al 2018A

Cuadro 1.1.127

Entidad universitaria / Residencia	Calendario				
	2016A	2016B	2017A	2017B	2018A
San Pedro Tlaquepaque	235	189	215	205	221
San Sebastián del Oeste	0	1	0	0	0
Sayula	1	4	0	1	4
Tala	10	11	7	21	7
Talpa de Allende	0	1	1	0	2
Tamazula de Gordiano	0	0	1	1	0
Tapalpa	0	0	0	4	0
Tecalitlán	0	1	1	0	0
Techaluta de Montenegro	0	2	1	0	0
Tecolotlán	2	2	3	6	2
Tenamaxtlán	1	1	1	2	1
Teocaltiche	0	1	0	0	0
Teocuitatlán de Corona	0	0	1	2	1
Tepatitlán de Morelos	5	4	5	7	8
Tequila	4	11	3	14	5
Teuchitlán	1	1	1	2	2
Tizapán El Alto	1	4	3	1	5
Tlajomulco de Zúñiga	140	112	128	135	152
Tolimán	0	1	0	0	1
Tomatlán	3	1	0	1	1
Tonalá	142	160	152	123	129
Tonaya	0	0	0	0	1
Totatiche	0	0	0	0	1
Tototlán	0	1	0	0	0
Tuxcueca	0	0	0	0	1
Tuxpan	0	1	0	1	1
Unión de San Antonio	0	0	0	1	0
Unión de Tula	0	0	0	3	1
Valle de Guadalupe	0	0	0	0	1
Villa Corona	1	3	0	3	2
Villa Guerrero	0	0	2	1	0
Villa Purificación	0	1	0	0	0

Alumnos

Admitidos a pregrado por entidad universitaria y lugar de residencia, calendarios 2016A al 2018A

Cuadro 1.1.127

Entidad universitaria / Residencia	Calendario				
	2016A	2016B	2017A	2017B	2018A
Yahualica de González Gallo	2	2	0	3	3
Zacoalco de Torres	6	1	4	4	6
Zapopan	861	793	941	816	915
Zapotiltic	0	1	0	0	0
Zapotitlán de Vadillo	0	0	0	0	1
Zapotlán El Grande	1	1	2	4	2
Zapotlanejo	3	9	11	5	3
Michoacán	17	41	30	39	24
Morelos	1	0	1	0	2
Nayarit	4	21	5	17	10
Nuevo León	0	1	1	0	0
Oaxaca	0	2	1	2	2
Puebla	0	0	0	3	0
Querétaro	1	2	1	1	1
Quintana Roo	2	1	0	0	1
San Luis Potosí	2	0	1	0	0
Sinaloa	14	16	6	9	4
Sonora	0	3	1	3	0
Tamaulipas	0	0	0	2	0
Tlaxcala	0	0	1	0	0
Veracruz	1	3	1	2	3
Zacatecas	3	19	5	27	5
CUCEI	1,859	1,986	1,954	2,060	1,960
Aguascalientes	0	2	1	1	1
Baja California	4	1	1	1	1
Baja California Sur	6	7	3	8	8
Chiapas	2	0	1	3	2
Chihuahua	1	0	2	2	0
Ciudad de México	0	0	1	0	1
Coahuila	3	1	0	1	0
Colima	1	12	2	7	2
Durango	3	0	1	3	0

Alumnos

Admitidos a pregrado por entidad universitaria y lugar de residencia, calendarios 2016A al 2018A

Cuadro 1.1.127

Entidad universitaria / Residencia	Calendario				
	2016A	2016B	2017A	2017B	2018A
Estado de México	3	1	1	4	2
Guanajuato	8	7	9	9	7
Guerrero	2	2	2	2	3
Hidalgo	3	2	1	0	2
Jalisco	1,761	1,804	1,864	1,864	1,861
Acatic	3	1	0	3	0
Acatlán de Juárez	6	6	1	6	2
Ahualulco de Mercado	0	1	4	6	3
Amacueca	0	2	0	0	0
Amatitán	4	1	2	1	2
Ameca	2	11	4	14	10
Arandas	3	11	9	8	2
Atenguillo	0	0	0	1	1
Atotonilco El Alto	2	13	8	11	5
Atoyac	1	0	2	3	1
Autlán de Navarro	3	16	5	13	4
Ayotlán	2	3	9	5	4
Ayutla	0	1	2	2	0
Bolaños	1	0	0	1	0
Cañadas de Obregón	0	0	1	0	0
Casimiro Castillo	2	4	2	1	2
Chapala	5	7	8	10	4
Chiquilistlán	0	0	0	1	3
Cihuatlán	2	1	3	4	1
Cocula	4	3	4	3	1
Colotlán	3	8	4	8	1
Concepción de Buenos Aires	1	1	1	2	2
Cuautitlán de García Barragán	1	1	1	0	1
Cuquío	3	6	2	6	1
Degollado	3	3	2	4	2
Ejutla	0	0	0	1	0
El Arenal	3	3	3	7	5

Alumnos

Admitidos a pregrado por entidad universitaria y lugar de residencia, calendarios 2016A al 2018A

Cuadro 1.1.127

Entidad universitaria / Residencia	Calendario				
	2016A	2016B	2017A	2017B	2018A
El Grullo	1	2	2	0	4
El Salto	42	43	44	35	50
Encarnación de Díaz	0	0	1	0	0
Etzatlán	4	8	1	7	3
Gómez Farías	1	1	0	1	0
Guachinango	0	1	0	0	0
Guadalajara	693	612	687	634	721
Hostotipaquillo	0	0	0	0	1
Huejúcar	1	1	0	0	0
Huejuquilla El Alto	0	0	0	0	1
Ixtlahuacán de los Membrillos	5	3	7	7	3
Ixtlahuacán del Río	6	3	7	7	0
Jalostotitlán	3	2	1	5	4
Jamay	1	0	1	0	0
Jesús María	0	1	0	2	0
Jocotepec	7	8	7	11	2
Juanacatlán	2	5	6	1	3
Juchitlán	1	1	0	0	0
La Barca	5	6	6	3	7
La Huerta	2	1	1	3	0
La Manzanilla de la Paz	1	0	3	1	0
Lagos de Moreno	2	1	3	1	2
Magdalena	1	3	1	5	1
Mascota	0	2	0	2	2
Mazamitla	0	3	1	1	3
Mexticacán	0	0	0	1	0
Mezquitic	0	0	2	0	1
Mixtlán	0	1	0	0	0
Ocotlán	3	6	4	9	1
Poncitlán	2	1	1	3	2
Puerto Vallarta	8	8	6	5	9
Quitupan	0	1	1	0	0

Alumnos

Admitidos a pregrado por entidad universitaria y lugar de residencia, calendarios 2016A al 2018A

Cuadro 1.1.127

Entidad universitaria / Residencia	Calendario				
	2016A	2016B	2017A	2017B	2018A
San Cristóbal de la Barranca	0	1	1	0	0
San Gabriel	1	1	0	1	0
San Ignacio Cerro Gordo	0	2	0	0	0
San Juan de los Lagos	0	2	5	4	1
San Juanito de Escobedo	2	2	2	4	1
San Julián	0	3	1	3	3
San Marcos	1	1	0	0	0
San Martín de Bolaños	0	1	1	0	0
San Martín Hidalgo	7	7	3	3	7
San Miguel El Alto	2	2	3	5	2
San Pedro Tlaquepaque	206	191	250	222	251
San Sebastián del Oeste	1	0	0	0	0
Santa María de los Ángeles	0	1	0	0	1
Sayula	2	3	2	0	3
Tala	10	14	11	14	7
Talpa de Allende	0	8	0	2	3
Tamazula de Gordiano	1	2	4	1	1
Tapalpa	1	1	0	1	0
Tecalitlán	0	1	0	0	0
Techaluta de Montenegro	0	0	0	2	0
Tecolotlán	6	6	2	4	2
Tenamaxtlán	1	3	0	2	0
Teocuitatlán de Corona	0	1	3	3	0
Tepatitlán de Morelos	15	20	13	19	10
Tequila	2	13	5	12	9
Teuchitlán	1	0	1	2	2
Tizapán El Alto	3	3	0	4	1
Tlajomulco de Zúñiga	92	96	135	120	120
Tolimán	0	0	1	0	0
Tomatlán	0	0	0	1	0
Tonalá	142	148	153	146	147
Tonaya	0	0	0	0	1

Alumnos

Admitidos a pregrado por entidad universitaria y lugar de residencia, calendarios 2016A al 2018A

Cuadro 1.1.127

Entidad universitaria / Residencia	Calendario				
	2016A	2016B	2017A	2017B	2018A
Tototlán	0	1	0	0	1
Tuxcueca	1	2	3	2	1
Tuxpan	3	0	0	0	2
Unión de San Antonio	0	0	0	1	0
Unión de Tula	1	3	1	1	1
Valle de Guadalupe	1	0	0	0	1
Valle de Juárez	0	1	0	0	0
Villa Corona	2	1	2	7	2
Villa Guerrero	2	1	0	0	0
Villa Hidalgo	0	1	0	1	0
Villa Purificación	1	1	1	1	0
Yahualica de González Gallo	1	2	0	5	4
Zacoalco de Torres	2	3	8	5	4
Zapopan	392	405	370	385	383
Zapotiltic	0	2	0	0	1
Zapotitlán de Vadillo	0	2	0	0	0
Zapotlán del Rey	0	0	1	0	1
Zapotlán El Grande	6	4	2	5	2
Zapotlanejo	8	15	10	11	9
Michoacán	34	48	30	63	30
Morelos	0	1	0	0	0
Nayarit	6	33	10	42	9
Nuevo León	1	0	0	0	1
Oaxaca	2	1	3	4	4
Puebla	1	1	1	2	0
Querétaro	2	1	2	0	5
Quintana Roo	0	2	0	2	0
San Luis Potosí	1	1	0	1	3
Sinaloa	6	31	10	28	4
Sonora	2	1	1	3	3
Tabasco	0	1	1	1	0
Tamaulipas	1	1	0	0	0

Alumnos

Admitidos a pregrado por entidad universitaria y lugar de residencia, calendarios 2016A al 2018A

Cuadro 1.1.127

Entidad universitaria / Residencia	Calendario				
	2016A	2016B	2017A	2017B	2018A
Tlaxcala	1	2	1	1	0
Veracruz	0	3	1	1	1
Yucatán	0	0	1	0	0
Zacatecas	5	20	4	7	10
CUCS	1,740	1,706	1,628	1,660	1,627
Aguascalientes	0	1	0	1	1
Baja California	13	11	4	5	9
Baja California Sur	9	28	6	17	7
Campeche	0	0	0	1	0
Chiapas	1	1	0	2	1
Chihuahua	1	2	1	0	1
Ciudad de México	5	0	2	2	1
Coahuila	0	1	0	1	0
Colima	8	6	5	10	3
Durango	1	0	0	2	1
Estado de México	7	0	3	0	0
Guanajuato	57	6	6	2	12
Guerrero	2	5	2	0	5
Hidalgo	0	1	0	0	0
Jalisco	1,549	1,560	1,547	1,517	1,517
Acatic	0	0	2	0	0
Acatlán de Juárez	6	2	0	4	4
Ahualulco de Mercado	3	3	3	4	6
Amacueca	0	0	0	1	1
Amatitán	1	1	2	1	0
Ameca	3	10	7	14	8
Arandas	2	2	4	2	2
Atemajac de Brizuela	0	0	1	0	0
Atengo	0	1	0	1	0
Atenguillo	0	1	1	0	0
Atotonilco El Alto	8	8	5	6	5
Autlán de Navarro	4	4	5	6	5

Alumnos

Admitidos a pregrado por entidad universitaria y lugar de residencia, calendarios 2016A al 2018A

Cuadro 1.1.127

Entidad universitaria / Residencia	Calendario				
	2016A	2016B	2017A	2017B	2018A
Ayotlán	1	1	1	1	2
Ayutla	0	3	1	2	1
Bolaños	1	0	0	0	0
Casimiro Castillo	1	1	2	3	0
Chapala	8	6	7	6	8
Chiquilistlán	0	1	0	0	0
Cihuatlán	1	1	0	2	1
Cocula	8	5	4	2	2
Colotlán	2	3	3	7	2
Concepción de Buenos Aires	0	0	1	2	1
Cuautitlán de García Barragán	0	0	0	1	0
Cuquío	3	3	6	3	2
Degollado	1	1	1	1	3
El Arenal	2	3	3	5	2
El Grullo	1	2	2	1	0
El Salto	19	28	26	31	27
Etzatlán	1	3	4	3	2
Gómez Farías	0	0	0	0	2
Guachinango	0	0	0	2	2
Guadalajara	670	642	645	618	630
Hostotipaquillo	0	2	0	0	0
Huejúcar	0	0	1	1	0
Huejuquilla El Alto	0	0	0	0	1
Ixtlahuacán de los Membrillos	3	2	7	4	4
Ixtlahuacán del Río	5	2	8	5	2
Jalostotitlán	0	1	2	3	1
Jamay	0	0	2	1	0
Jesús María	0	1	0	0	2
Jocotepec	4	9	4	5	6
Juanacatlán	3	6	3	5	4
Juchitlán	0	0	1	1	0
La Barca	6	11	5	4	4

Alumnos

Admitidos a pregrado por entidad universitaria y lugar de residencia, calendarios 2016A al 2018A

Cuadro 1.1.127

Entidad universitaria / Residencia	Calendario				
	2016A	2016B	2017A	2017B	2018A
La Huerta	1	0	0	1	0
La Manzanilla de la Paz	4	0	0	1	1
Lagos de Moreno	1	11	6	3	3
Magdalena	0	5	1	1	1
Mascota	1	2	2	2	3
Mazamitla	1	2	0	0	0
Mexticacán	0	0	0	1	0
Mezquitic	0	0	0	0	1
Mixtlán	0	0	0	0	1
Ocotlán	6	5	5	10	7
Poncitlán	0	7	2	4	1
Puerto Vallarta	3	6	3	2	1
San Cristóbal de la Barranca	1	0	0	0	1
San Gabriel	0	0	2	0	0
San Juan de los Lagos	3	2	2	1	0
San Juanito de Escobedo	0	0	1	0	0
San Julián	1	1	1	1	1
San Marcos	1	3	2	1	1
San Martín Hidalgo	6	8	5	9	4
San Miguel El Alto	0	0	0	2	1
San Pedro Tlaquepaque	158	151	141	116	165
Santa María de los Ángeles	0	1	0	0	0
Sayula	1	1	2	5	2
Tala	8	16	9	14	11
Talpa de Allende	3	1	3	0	2
Tamazula de Gordiano	0	2	0	1	0
Tapalpa	0	0	0	2	1
Tecalitlán	0	0	0	0	1
Techaluta de Montenegro	0	0	0	1	1
Tecolotlán	2	6	4	5	5
Tenamaxtlán	1	1	2	0	0
Teocaltiche	0	4	0	0	0

Alumnos

Admitidos a pregrado por entidad universitaria y lugar de residencia, calendarios 2016A al 2018A

Cuadro 1.1.127

Entidad universitaria / Residencia	Calendario				
	2016A	2016B	2017A	2017B	2018A
Teocuitatlán de Corona	0	3	1	0	0
Tepatitlán de Morelos	6	5	2	7	3
Tequila	3	8	6	6	3
Teuchitlán	2	1	3	4	5
Tizapán El Alto	1	0	0	2	2
Tlajomulco de Zúñiga	66	55	73	61	65
Tolimán	0	1	0	0	0
Tomatlán	0	2	0	1	0
Tonalá	113	119	120	107	96
Tonila	0	0	0	1	0
Totatiche	0	0	1	0	0
Tototlán	1	1	1	0	0
Tuxcueca	1	0	1	0	0
Tuxpan	0	1	0	1	1
Unión de Tula	4	2	0	3	1
Villa Corona	1	4	3	2	1
Villa Guerrero	0	1	1	1	0
Villa Hidalgo	0	0	0	1	0
Villa Purificación	1	0	0	0	0
Yahualica de González Gallo	6	3	0	3	0
Zacoalco de Torres	5	5	6	8	7
Zapopan	362	332	357	358	370
Zapotlán del Rey	0	1	0	0	1
Zapotlán El Grande	5	6	3	9	4
Zapotlanejo	3	6	7	1	1
Michoacán	30	24	27	36	30
Morelos	1	0	0	0	1
Nayarit	13	16	3	20	13
Oaxaca	3	1	0	1	1
Puebla	0	0	0	0	2
Querétaro	0	1	1	0	2
Quintana Roo	0	6	2	0	0

Alumnos

Admitidos a pregrado por entidad universitaria y lugar de residencia, calendarios 2016A al 2018A

Cuadro 1.1.127

Entidad universitaria / Residencia	Calendario				
	2016A	2016B	2017A	2017B	2018A
San Luis Potosí	2	0	1	0	1
Sinaloa	25	13	7	12	8
Sonora	4	6	3	25	3
Tabasco	1	0	0	0	0
Tamaulipas	2	0	1	0	0
Tlaxcala	1	0	0	0	2
Veracruz	0	1	1	0	0
Yucatán	0	7	0	0	0
Zacatecas	5	9	5	6	5
Sin registro	0	0	1	0	1
CUCSH	1,394	1,378	1,379	1,437	1,348
Aguascalientes	4	1	1	3	1
Baja California	20	0	11	3	4
Baja California Sur	4	5	0	5	0
Chiapas	0	0	0	0	2
Chihuahua	3	3	1	3	1
Ciudad de México	7	4	14	5	18
Coahuila	1	1	5	3	3
Colima	0	3	0	3	3
Durango	0	1	3	2	1
Estado de México	4	4	12	16	3
Guanajuato	18	6	7	8	7
Guerrero	4	0	2	2	2
Hidalgo	2	0	3	1	9
Jalisco	1,286	1,302	1,293	1,305	1,266
Acatic	0	0	0	3	0
Acatlán de Juárez	0	4	6	4	1
Ahualulco de Mercado	3	2	1	3	0
Amacueca	0	0	0	1	0
Amatitán	1	0	0	0	0
Ameca	3	5	1	3	4
Arandas	2	5	3	4	6

Alumnos

Admitidos a pregrado por entidad universitaria y lugar de residencia, calendarios 2016A al 2018A

Cuadro 1.1.127

Entidad universitaria / Residencia	Calendario				
	2016A	2016B	2017A	2017B	2018A
Atemajac de Brizuela	1	1	0	0	1
Atenguillo	0	0	0	1	0
Atotonilco El Alto	2	7	3	3	3
Atoyac	0	0	1	0	0
Autlán de Navarro	1	4	3	2	2
Ayotlán	1	0	1	0	0
Chapala	2	6	3	11	5
Cihuatlán	0	1	1	0	2
Cocula	1	3	5	1	2
Colotlán	0	2	0	3	1
Concepción de Buenos Aires	0	0	0	0	2
Cuquío	2	3	2	1	1
Degollado	0	1	2	1	1
El Arenal	0	2	0	0	0
El Grullo	1	1	0	1	0
El Salto	24	28	18	15	22
Etzatlán	3	1	1	2	1
Gómez Farías	1	0	0	0	0
Guachinango	0	0	1	1	0
Guadalajara	534	471	563	465	514
Hostotipaquillo	0	2	1	0	0
Huejuquilla El Alto	0	0	0	0	1
Ixtlahuacán de los Membrillos	2	4	2	3	3
Ixtlahuacán del Río	7	3	4	7	2
Jalostotitlán	1	0	0	2	0
Jamay	0	1	0	0	0
Jesús María	1	0	0	0	1
Jocotepec	6	2	2	6	0
Juanacatlán	1	2	0	1	2
Juchitlán	0	1	0	0	0
La Barca	1	4	3	1	0
La Huerta	0	0	1	0	0

Alumnos

Admitidos a pregrado por entidad universitaria y lugar de residencia, calendarios 2016A al 2018A

Cuadro 1.1.127

Entidad universitaria / Residencia	Calendario				
	2016A	2016B	2017A	2017B	2018A
Lagos de Moreno	2	0	1	0	2
Magdalena	0	1	3	1	0
Mascota	0	2	2	3	2
Mazamitla	1	2	0	1	0
Mexticacán	1	0	0	0	0
Mixtlán	0	1	0	1	0
Ocotlán	1	2	1	3	1
Ojuelos de Jalisco	0	2	0	0	0
Poncitlán	1	2	0	0	0
Puerto Vallarta	4	7	6	5	0
Quitupan	1	1	0	0	0
San Gabriel	0	0	0	1	0
San Juan de los Lagos	0	1	1	1	0
San Julián	1	1	0	0	0
San Martín de Bolaños	0	0	0	0	1
San Martín Hidalgo	4	2	1	2	2
San Miguel El Alto	0	2	0	1	1
San Pedro Tlaquepaque	127	118	146	131	129
San Sebastián del Oeste	1	0	0	0	0
Santa María de los Ángeles	0	0	0	1	0
Sayula	1	1	0	0	3
Tala	6	2	2	4	6
Talpa de Allende	1	0	1	1	1
Tapalpa	0	1	0	0	0
Tecalitlán	0	0	1	0	0
Techaluta de Montenegro	1	0	0	0	0
Tecolotlán	1	3	3	1	1
Tenamaxtlán	0	0	2	0	0
Teocuitatlán de Corona	1	0	1	0	0
Tepatitlán de Morelos	1	12	5	3	6
Tequila	3	5	3	1	2
Teuchitlán	1	0	0	1	1

Alumnos

Admitidos a pregrado por entidad universitaria y lugar de residencia, calendarios 2016A al 2018A

Cuadro 1.1.127

Entidad universitaria / Residencia	Calendario				
	2016A	2016B	2017A	2017B	2018A
Tizapán El Alto	1	4	2	2	0
Tlajomulco de Zúñiga	45	61	52	59	81
Tomatlán	0	1	0	0	0
Tonalá	84	85	71	90	59
Totatiche	0	0	0	1	0
Tototlán	1	0	0	1	1
Tuxpan	0	0	0	1	0
Unión de Tula	0	0	1	1	0
Valle de Juárez	0	0	1	0	1
Villa Corona	1	3	3	2	1
Villa Guerrero	0	0	0	1	0
Villa Hidalgo	0	0	1	1	0
Villa Purificación	1	0	0	0	0
Yahualica de González Gallo	1	1	0	2	0
Zacoalco de Torres	2	1	2	2	4
Zapopan	383	399	350	429	381
Zapotiltic	0	2	0	0	0
Zapotlán El Grande	2	5	3	2	3
Zapotlanejo	4	6	0	4	0
Michoacán	12	13	6	23	9
Morelos	0	1	0	1	0
Nayarit	3	15	3	9	10
Nuevo León	1	0	0	1	0
Oaxaca	4	0	0	1	2
Puebla	1	0	3	14	0
Querétaro	0	1	0	1	1
Quintana Roo	5	1	1	0	0
San Luis Potosí	1	0	4	1	0
Sinaloa	7	11	2	12	3
Sonora	3	1	1	2	0
Tabasco	0	1	0	0	0
Tamaulipas	1	0	1	0	1

Alumnos

Admitidos a pregrado por entidad universitaria y lugar de residencia, calendarios 2016A al 2018A

Cuadro 1.1.127

Entidad universitaria / Residencia	Calendario				
	2016A	2016B	2017A	2017B	2018A
Veracruz	1	2	1	2	0
Yucatán	0	0	1	0	0
Zacatecas	2	2	4	10	2
Sin registro	0	0	0	1	0
CU regionales	5,432	7,182	4,948	6,883	5,114
Aguascalientes	2	1	2	1	0
Baja California	2	0	0	2	1
Baja California Sur	7	13	6	17	7
Chiapas	0	2	2	4	0
Chihuahua	0	0	2	2	0
Ciudad de México	101	130	9	7	39
Coahuila	2	2	0	2	1
Colima	32	42	14	44	19
Durango	2	2	5	1	1
Estado de México	79	75	3	9	25
Guanajuato	32	19	21	21	18
Guerrero	3	4	0	3	2
Hidalgo	2	2	1	3	0
Jalisco	4,780	6,370	4,592	6,226	4,715
Acatic	9	29	8	31	21
Acatlán de Juárez	14	23	12	24	23
Ahualulco de Mercado	45	47	37	37	45
Amacueca	7	7	11	8	5
Amatitán	15	33	10	24	11
Ameca	130	176	135	179	130
Arandas	55	82	67	115	95
Atemajac de Brizuela	13	5	5	4	6
Atengo	6	9	5	11	6
Atenguillo	1	11	7	11	5
Atotonilco El Alto	86	110	113	147	94
Atoyac	11	9	8	10	9
Autlán de Navarro	190	228	220	245	210

Alumnos

Admitidos a pregrado por entidad universitaria y lugar de residencia, calendarios 2016A al 2018A

Cuadro 1.1.127

Entidad universitaria / Residencia	Calendario				
	2016A	2016B	2017A	2017B	2018A
Ayotlán	13	49	27	51	31
Ayutla	17	28	12	46	10
Bolaños	5	27	6	18	8
Cabo Corrientes	6	21	8	18	7
Cañadas de Obregón	6	7	4	8	4
Casimiro Castillo	41	51	48	87	53
Chapala	20	30	28	35	17
Chimaltitán	3	8	2	7	2
Chiquilistlán	3	9	5	8	6
Cihuatlán	25	35	31	32	27
Cocula	37	50	37	59	42
Colotlán	86	120	65	93	54
Concepción de Buenos Aires	11	10	6	10	5
Cuautitlán de García Barragán	20	34	35	28	18
Cuautla	3	11	1	6	3
Cuquío	2	5	6	1	7
Degollado	17	19	14	12	3
Ejutla	1	4	3	9	2
El Arenal	20	31	23	43	23
El Grullo	35	60	51	94	51
El Limón	7	13	10	21	10
El Salto	52	57	73	92	87
Encarnación de Díaz	5	9	2	14	4
Etzatlán	17	44	16	37	24
Gómez Farías	23	30	21	23	25
Guachinango	0	4	0	5	3
Guadalajara	489	481	357	297	390
Hostotipaquillo	4	5	1	6	3
Huejúcar	10	39	5	31	6
Huejuquilla El Alto	8	13	12	23	4
Ixtlahuacán de los Membrillos	15	21	17	20	16
Ixtlahuacán del Río	6	1	4	2	2

Alumnos

Admitidos a pregrado por entidad universitaria y lugar de residencia, calendarios 2016A al 2018A

Cuadro 1.1.127

Entidad universitaria / Residencia	Calendario				
	2016A	2016B	2017A	2017B	2018A
Jalostotitlán	30	53	18	35	28
Jamay	28	55	42	51	33
Jesús María	6	20	8	11	6
Jilotlán de los Dolores	0	6	3	3	2
Jocotepec	17	19	9	21	11
Juanacatlán	12	4	8	14	16
Juchitlán	6	12	14	16	6
La Barca	120	165	133	130	110
La Huerta	20	46	37	49	23
La Manzanilla de la Paz	3	3	5	8	3
Lagos de Moreno	164	245	127	244	127
Magdalena	12	38	10	36	17
Mascota	10	24	7	32	11
Mazamitla	11	12	13	18	8
Mexticacán	5	3	1	4	3
Mezquitic	13	35	6	38	2
Mixtlán	6	2	1	6	4
Ocotlán	183	202	179	186	160
Ojuelos de Jalisco	5	2	4	2	4
Pihuamo	0	8	1	7	2
Poncitlán	33	43	47	50	49
Puerto Vallarta	404	574	377	591	464
Quitupan	4	8	3	3	4
San Diego de Alejandría	5	7	1	4	1
San Gabriel	30	34	33	36	20
San Ignacio Cerro Gordo	7	13	0	0	0
San Juan de los Lagos	60	117	57	108	85
San Juanito de Escobedo	7	16	17	18	15
San Julián	16	17	11	17	10
San Marcos	11	9	10	20	8
San Martín de Bolaños	6	5	3	7	6
San Martín Hidalgo	67	77	39	75	44

Alumnos

Admitidos a pregrado por entidad universitaria y lugar de residencia, calendarios 2016A al 2018A

Cuadro 1.1.127

Entidad universitaria / Residencia	Calendario				
	2016A	2016B	2017A	2017B	2018A
San Miguel El Alto	30	35	19	47	29
San Pedro Tlaquepaque	170	168	150	153	161
San Sebastián del Oeste	3	4	3	15	2
Santa María de los Ángeles	7	17	1	14	2
Santa María del Oro	1	2	2	1	0
Sayula	48	48	44	44	55
Tala	74	103	72	92	79
Talpa de Allende	13	22	15	28	18
Tamazula de Gordiano	37	68	29	51	27
Tapalpa	21	19	13	15	19
Tecalitlán	22	34	16	26	17
Techaluta de Montenegro	2	3	9	3	6
Tecolotlán	25	29	38	50	22
Tenamaxtlán	11	13	6	20	5
Teocaltiche	5	9	7	5	4
Teocuitatlán de Corona	12	22	11	14	19
Tepatitlán de Morelos	197	239	180	217	158
Tequila	30	51	31	55	33
Teuchitlán	17	16	24	20	18
Tizapán El Alto	5	15	4	10	4
Tlajomulco de Zúñiga	57	66	66	52	50
Tolimán	19	19	9	32	6
Tomatlán	47	106	31	91	24
Tonalá	287	357	295	360	308
Tonaya	10	16	9	23	8
Tonila	1	4	1	5	2
Totatiche	2	8	1	12	2
Tototlán	32	40	30	36	18
Tuxcacuesco	4	8	4	10	2
Tuxcueca	0	4	0	3	3
Tuxpan	47	55	53	59	48
Unión de San Antonio	8	20	11	22	11

Alumnos

Admitidos a pregrado por entidad universitaria y lugar de residencia, calendarios 2016A al 2018A

Cuadro 1.1.127

Entidad universitaria / Residencia	Calendario				
	2016A	2016B	2017A	2017B	2018A
Unión de Tula	25	32	30	36	23
Valle de Guadalupe	6	14	3	9	4
Valle de Juárez	3	8	2	1	3
Villa Corona	15	19	20	19	23
Villa Guerrero	3	18	4	14	7
Villa Hidalgo	2	3	3	1	1
Villa Purificación	19	28	22	26	15
Yahualica de González Gallo	12	28	12	16	14
Zacoalco de Torres	49	39	27	22	31
Zapopan	170	209	146	146	166
Zapotiltic	44	51	43	36	37
Zapotitlán de Vadillo	7	5	6	4	7
Zapotlán del Rey	16	23	14	20	10
Zapotlán El Grande	248	241	257	297	274
Zapotlanejo	27	63	27	72	51
Michoacán	110	145	101	146	100
Morelos	0	1	0	1	0
Nayarit	114	219	131	221	119
Nuevo León	1	2	0	0	0
Oaxaca	0	1	4	0	0
Puebla	2	2	0	2	0
Querétaro	0	1	0	0	2
Quintana Roo	0	0	0	5	2
San Luis Potosí	2	3	1	0	3
Sinaloa	3	11	6	11	3
Sonora	103	27	1	10	1
Tabasco	1	1	0	0	1
Tamaulipas	0	0	0	3	1
Tlaxcala	1	2	0	2	1
Veracruz	2	3	3	5	2
Yucatán	0	0	0	0	1
Zacatecas	49	102	44	134	50

Alumnos

Admitidos a pregrado por entidad universitaria y lugar de residencia, calendarios 2016A al 2018A

Cuadro 1.1.127

Entidad universitaria / Residencia	Calendario				
	2016A	2016B	2017A	2017B	2018A
Estados Unidos de América	0	0	0	1	0
CUALTOS	396	572	396	572	396
Baja California Sur	0	0	1	0	1
Colima	2	4	0	2	1
Guanajuato	8	2	4	4	3
Jalisco	380	561	386	557	382
Acatic	8	24	7	29	15
Ahualulco de Mercado	0	4	1	1	1
Ameca	1	0	1	0	1
Arandas	43	64	56	90	68
Atotonilco El Alto	11	21	15	18	9
Autlán de Navarro	3	2	0	1	1
Ayotlán	0	2	3	2	3
Cañadas de Obregón	6	6	4	8	4
Casimiro Castillo	0	1	0	0	1
Chapala	1	1	1	0	0
Cocula	0	0	0	1	0
Colotlán	1	0	1	0	0
Cuautitlán de García Barragán	0	0	1	0	0
Cuquío	1	5	6	1	6
Degollado	0	3	0	1	0
El Arenal	0	0	0	1	0
El Grullo	1	1	0	3	0
El Salto	0	0	1	0	1
Encarnación de Díaz	0	1	0	3	0
Etzatlán	1	1	0	0	0
Gómez Farías	0	0	1	0	0
Guadalajara	8	1	5	1	7
Ixtlahuacán de los Membrillos	1	0	0	1	0
Ixtlahuacán del Río	1	1	2	1	0
Jalostotitlán	18	32	12	28	16
Jamay	0	1	0	0	0

Alumnos

Admitidos a pregrado por entidad universitaria y lugar de residencia, calendarios 2016A al 2018A

Cuadro 1.1.127

Entidad universitaria / Residencia	Calendario				
	2016A	2016B	2017A	2017B	2018A
Jesús María	3	11	4	7	6
Jocotepec	1	0	0	0	0
Juanacatlán	0	0	1	1	0
La Barca	3	14	12	7	6
La Huerta	1	0	0	1	0
Lagos de Moreno	5	3	3	9	7
Magdalena	0	0	0	0	1
Mexticacán	5	3	1	4	3
Ocotlán	9	9	11	13	5
Ojuelos de Jalisco	0	0	0	1	0
Poncitlán	3	1	1	3	0
Puerto Vallarta	0	0	0	1	0
San Diego de Alejandría	0	0	0	1	0
San Ignacio Cerro Gordo	6	11	0	0	0
San Juan de los Lagos	8	16	9	13	6
San Julián	6	12	6	12	8
San Marcos	0	1	0	1	0
San Martín de Bolaños	1	0	0	0	0
San Martín Hidalgo	0	0	1	0	0
San Miguel El Alto	20	19	10	31	17
San Pedro Tlaquepaque	2	0	1	1	3
Sayula	0	1	0	2	1
Tala	1	0	1	0	0
Talpa de Allende	0	1	1	0	1
Tamazula de Gordiano	1	0	0	0	0
Tecalitlán	1	0	0	0	0
Tenamaxtlán	1	0	0	0	0
Teocaltiche	2	1	3	3	1
Tepatitlán de Morelos	158	208	160	191	126
Tequila	0	1	1	0	1
Tlajomulco de Zúñiga	1	2	0	1	0
Tomatlán	0	1	0	0	0

Alumnos

Admitidos a pregrado por entidad universitaria y lugar de residencia, calendarios 2016A al 2018A

Cuadro 1.1.127

Entidad universitaria / Residencia	Calendario				
	2016A	2016B	2017A	2017B	2018A
Tonalá	1	1	4	0	3
Tonaya	0	0	1	0	1
Tototlán	2	3	3	4	2
Unión de San Antonio	0	1	2	1	0
Unión de Tula	1	0	0	0	1
Valle de Guadalupe	5	12	3	7	4
Villa Corona	0	0	0	0	1
Villa Hidalgo	1	1	1	0	0
Villa Purificación	0	0	1	0	0
Yahualica de González Gallo	11	26	9	14	10
Zacoalco de Torres	1	0	0	0	0
Zapopan	4	1	2	4	4
Zapotlán del Rey	1	1	0	0	0
Zapotlán El Grande	1	0	0	0	1
Zapotlanejo	9	29	17	34	30
Michoacán	5	3	3	7	5
Nayarit	0	1	0	0	1
San Luis Potosí	0	0	0	0	1
Sinaloa	0	0	1	0	0
Veracruz	0	1	0	0	0
Zacatecas	1	0	1	1	2
Estados Unidos de América	0	0	0	1	0
CUCIÉNEGA	900	943	713	850	658
Aguascalientes	1	0	0	0	0
Baja California Sur	1	0	0	0	2
Estado de México	0	1	2	0	1
Guanajuato	2	1	1	0	4
Jalisco	822	832	635	743	584
Acatic	1	1	0	1	4
Acatlán de Juárez	0	0	0	0	1
Ameca	0	0	0	1	0
Arandas	10	12	10	15	22

Alumnos

Admitidos a pregrado por entidad universitaria y lugar de residencia, calendarios 2016A al 2018A

Cuadro 1.1.127

Entidad universitaria / Residencia	Calendario				
	2016A	2016B	2017A	2017B	2018A
Atengo	1	0	0	0	0
Atotonilco El Alto	75	86	91	123	81
Atoyac	0	0	1	1	1
Autlán de Navarro	2	3	0	1	0
Ayotlán	11	41	22	42	23
Casimiro Castillo	1	3	0	4	0
Chapala	17	23	12	24	12
Chimaltitán	1	0	0	0	0
Cihuatlán	0	0	0	0	1
Cocula	0	1	0	0	0
Colotlán	1	0	0	1	0
Concepción de Buenos Aires	1	0	1	0	0
Cuquío	1	0	0	0	0
Cuautitlán de García Barragán	0	0	0	1	0
Degollado	11	9	6	9	2
El Arenal	0	1	0	0	0
El Grullo	2	0	0	0	1
El Salto	5	3	9	2	6
Etzatlán	0	0	0	2	0
Gómez Farías	0	0	0	0	1
Guadalajara	112	27	14	7	11
Ixtlahuacán de los Membrillos	13	15	13	13	9
Ixtlahuacán del Río	5	0	0	0	0
Jamay	26	52	40	49	32
Jesús María	1	8	3	2	0
Jocotepec	4	5	3	4	2
Juanacatlán	6	0	4	3	4
Juchitlán	1	0	0	0	0
La Barca	106	145	114	115	97
La Huerta	0	1	0	0	0
Lagos de Moreno	37	1	1	0	0
Magdalena	0	2	0	1	0

Alumnos

Admitidos a pregrado por entidad universitaria y lugar de residencia, calendarios 2016A al 2018A

Cuadro 1.1.127

Entidad universitaria / Residencia	Calendario				
	2016A	2016B	2017A	2017B	2018A
Mazamitla	0	0	0	2	1
Ocotlán	169	191	165	167	149
Ojuelos de Jalisco	2	0	0	0	0
Poncitlán	28	39	45	46	47
Puerto Vallarta	1	0	0	0	0
San Ignacio Cerro Gordo	1	2	0	0	0
San Gabriel	0	0	0	0	1
San Juan de los Lagos	4	1	0	0	0
San Julián	0	0	0	3	0
San Miguel El Alto	0	2	0	2	3
San Pedro Tlaquepaque	22	10	3	2	5
San Sebastián del Oeste	0	0	1	0	0
Sayula	0	0	1	0	1
Tala	2	1	1	1	0
Tecolotlán	1	0	1	0	0
Tepatitlán de Morelos	19	8	8	8	11
Tequila	0	1	0	1	0
Teuchitlán	0	0	1	0	2
Tizapán El Alto	1	10	3	1	0
Tlajomulco de Zúñiga	12	15	4	4	6
Tonalá	20	8	1	3	3
Tototlán	28	35	25	32	14
Tuxcueca	0	2	0	2	2
Tuxpan	3	1	3	0	0
Unión de San Antonio	0	1	1	0	0
Villa Corona	0	1	1	0	0
Yahualica de González Gallo	1	1	2	2	4
Zacoalco de Torres	2	1	1	1	2
Zapopan	28	25	4	4	3
Zapotiltic	0	1	0	0	0
Zapotlán del Rey	15	22	13	18	10
Zapotlán El Grande	2	2	1	1	1

Alumnos

Admitidos a pregrado por entidad universitaria y lugar de residencia, calendarios 2016A al 2018A

Cuadro 1.1.127

Entidad universitaria / Residencia	Calendario				
	2016A	2016B	2017A	2017B	2018A
Zapotlanejo	10	13	6	22	9
Michoacán	73	104	72	105	66
Nayarit	1	3	0	0	0
Tamaulipas	0	0	0	1	0
Tlaxcala	0	0	0	1	0
Oaxaca	0	0	2	0	0
Sinaloa	0	2	0	0	0
Veracruz	0	0	0	0	1
Zacatecas	0	0	1	0	0
CUCOSTA	650	1,065	664	1,093	716
Aguascalientes	0	0	1	0	0
Baja California Sur	2	2	2	1	1
Chiapas	0	2	1	0	0
Ciudad de México	2	1	1	0	1
Colima	1	1	2	1	0
Estado de México	0	2	0	2	0
Guanajuato	2	0	3	2	1
Guerrero	0	2	0	1	1
Hidalgo	0	1	0	0	0
Jalisco	531	839	524	868	597
Acatlán de Juárez	0	0	0	1	0
Ahualulco de Mercado	0	1	1	0	0
Ameca	2	3	1	3	1
Arandas	2	1	0	2	1
Atengo	0	0	1	0	1
Atenguillo	0	4	2	5	1
Atotonilco El Alto	0	1	1	0	2
Autlán de Navarro	1	4	4	2	1
Ayotlán	1	4	1	4	5
Ayutla	4	1	0	0	0
Cabo Corrientes	6	19	8	17	6
Casimiro Castillo	2	1	4	5	0

Alumnos

Admitidos a pregrado por entidad universitaria y lugar de residencia, calendarios 2016A al 2018A

Cuadro 1.1.127

Entidad universitaria / Residencia	Calendario				
	2016A	2016B	2017A	2017B	2018A
Chapala	0	0	6	0	1
Cihuatlán	1	5	5	4	5
Cocula	0	0	1	0	1
Colotlán	0	0	0	1	0
Concepción de Buenos Aires	0	0	0	1	0
Cuautitlán de García Barragán	0	1	2	0	0
Cuautla	0	2	0	0	0
Degollado	2	0	3	1	0
El Grullo	0	1	1	2	0
El Salto	0	1	0	2	1
Encarnación de Díaz	0	1	0	0	0
Etzatlán	1	1	0	0	0
Gómez Farías	0	1	0	0	1
Guachinango	0	0	0	0	1
Guadalajara	9	24	11	11	15
Ixtlahuacán de los Membrillos	0	0	2	1	1
Jalostotitlán	0	0	0	0	1
Jesús María	2	0	0	1	0
Jocotepec	1	1	1	2	0
Juanacatlán	0	0	0	0	1
La Barca	2	2	1	0	2
La Huerta	2	5	7	14	7
Lagos de Moreno	0	1	2	5	2
Magdalena	0	1	1	4	2
Mascota	6	17	3	26	6
Mixtlán	2	1	0	1	0
Ocotlán	0	1	0	1	0
Poncitlán	0	0	1	0	1
Puerto Vallarta	401	573	374	589	461
San Diego de Alejandría	0	1	0	0	0
San Juan de los Lagos	2	1	2	1	0
San Juanito de Escobedo	0	0	1	0	0

Alumnos

Admitidos a pregrado por entidad universitaria y lugar de residencia, calendarios 2016A al 2018A

Cuadro 1.1.127

Entidad universitaria / Residencia	Calendario				
	2016A	2016B	2017A	2017B	2018A
San Martín Hidalgo	0	0	0	1	1
San Miguel El Alto	1	0	0	2	0
San Pedro Tlaquepaque	3	3	9	4	3
San Sebastián del Oeste	3	4	2	15	2
Sayula	0	2	0	1	0
Tala	2	1	0	0	0
Talpa de Allende	6	18	9	25	9
Tamazula de Gordiano	0	1	0	1	1
Tapalpa	0	0	0	1	1
Tecolotlán	1	2	0	0	1
Tenamaxtlán	0	1	0	0	0
Teocaltiche	0	1	0	0	0
Teocuitatlán de Corona	0	0	0	0	2
Tepatitlán de Morelos	2	4	3	4	3
Tequila	1	2	0	1	1
Teuchitlán	0	0	0	0	1
Tlajomulco de Zúñiga	3	2	4	1	2
Tomatlán	41	91	27	79	20
Tonalá	1	4	7	3	3
Tototlán	0	1	0	0	0
Tuxcacuesco	0	0	0	1	0
Tuxpan	0	1	0	0	0
Unión de Tula	0	1	0	1	0
Valle de Guadalupe	1	0	0	0	0
Villa Guerrero	0	0	1	0	0
Villa Purificación	2	6	3	2	4
Yahualica de González Gallo	0	1	1	0	0
Zacoalco de Torres	1	0	0	1	0
Zapopan	10	11	11	14	15
Zapotiltic	3	0	0	1	0
Zapotlán El Grande	1	0	0	3	1
Zapotlanejo	0	2	0	1	0

Alumnos

Admitidos a pregrado por entidad universitaria y lugar de residencia, calendarios 2016A al 2018A

Cuadro 1.1.127

Entidad universitaria / Residencia	Calendario				
	2016A	2016B	2017A	2017B	2018A
Michoacán	1	3	1	4	2
Morelos	0	1	0	0	0
Nayarit	108	207	126	203	112
Nuevo León	0	1	0	0	0
Puebla	1	0	0	1	0
Querétaro	0	1	0	0	0
Quintana Roo	0	0	0	2	0
San Luis Potosí	1	0	0	0	0
Sinaloa	0	1	1	3	0
Sonora	0	0	0	1	0
Tamaulipas	0	0	0	1	0
Tlaxcala	0	0	0	1	0
Veracruz	1	1	2	1	1
Zacatecas	0	0	0	1	0
CUCOSTASUR	432	620	507	733	469
Baja California Sur	0	0	0	2	0
Chiapas	0	0	0	1	0
Chihuahua	0	0	1	1	0
Ciudad de México	1	0	0	0	0
Colima	0	6	1	5	3
Durango	1	2	1	1	0
Estado de México	1	3	0	0	1
Guanajuato	0	3	3	3	2
Guerrero	0	1	0	0	0
Hidalgo	0	0	0	1	0
Jalisco	428	593	499	715	456
Acatlán de Juárez	0	1	0	0	1
Ahualulco de Mercado	0	0	0	0	1
Amacueca	0	1	0	0	0
Ameca	0	2	2	3	1
Atengo	4	7	4	8	3
Atenguillo	1	2	2	1	1

Alumnos

Admitidos a pregrado por entidad universitaria y lugar de residencia, calendarios 2016A al 2018A

Cuadro 1.1.127

Entidad universitaria / Residencia	Calendario				
	2016A	2016B	2017A	2017B	2018A
Atotonilco El Alto	0	0	1	0	0
Autlán de Navarro	168	199	189	218	185
Ayotlán	0	1	0	0	0
Ayutla	13	25	10	42	8
Cabo Corrientes	0	1	0	1	0
Casimiro Castillo	35	41	37	56	40
Chiquilistlán	2	5	2	6	5
Cihuatlán	19	23	19	16	13
Cocula	0	1	2	3	1
Cuautitlán de García Barragán	19	26	28	25	12
Cuautla	3	9	1	5	3
Ejutla	1	4	3	8	1
El Grullo	21	37	36	72	39
El Limón	5	10	6	16	8
El Salto	0	0	0	0	1
Gómez Farías	0	1	0	1	3
Guadalajara	5	9	15	8	12
Ixtlahuacán de los Membrillos	0	1	0	1	0
Jamay	0	1	0	1	0
Jocotepec	1	0	0	2	2
Juanacatlán	0	1	0	1	0
Juchitlán	5	10	11	15	6
La Barca	0	0	0	3	0
La Huerta	15	33	23	30	12
Lagos de Moreno	0	1	0	0	2
Mascota	0	1	0	0	0
Mixtlán	0	0	0	0	1
Ocotlán	0	0	0	1	1
Poncitlán	1	0	0	0	1
Puerto Vallarta	1	0	1	0	0
San Gabriel	12	9	8	15	9
San Martín Hidalgo	0	2	0	3	2

Alumnos

Admitidos a pregrado por entidad universitaria y lugar de residencia, calendarios 2016A al 2018A

Cuadro 1.1.127

Entidad universitaria / Residencia	Calendario				
	2016A	2016B	2017A	2017B	2018A
San Miguel El Alto	0	0	1	0	0
San Pedro Tlaquepaque	1	4	3	0	4
Sayula	2	1	2	1	0
Talpa de Allende	0	1	1	2	3
Tamazula de Gordiano	0	1	0	0	0
Tapalpa	5	2	2	0	1
Techaluta de Montenegro	0	0	2	1	1
Tecolotlán	12	11	14	28	8
Tenamaxtlán	7	4	4	12	4
Teocaltiche	0	1	0	0	0
Teocuitatlán de Corona	1	3	2	2	0
Tepatitlán de Morelos	1	1	0	3	3
Tequila	1	0	0	0	1
Teuchitlán	0	1	0	0	0
Tlajomulco de Zúñiga	0	0	2	2	1
Tolimán	7	5	3	11	3
Tomatlán	2	12	3	11	3
Tonalá	3	2	1	2	2
Tonaya	5	10	4	14	5
Tuxcacuesco	2	7	2	4	1
Tuxpan	1	1	0	0	2
Unión de Tula	23	23	23	27	12
Valle de Juárez	0	0	0	1	0
Villa Corona	1	0	0	0	1
Villa Hidalgo	0	0	0	0	1
Villa Purificación	12	22	18	20	11
Zacoalco de Torres	0	1	0	0	0
Zapopan	7	5	8	9	12
Zapotiltic	1	6	0	0	1
Zapotitlán de Vadillo	2	2	2	1	1
Zapotlán El Grande	1	2	2	2	1
Zapotlanejo	0	1	0	1	0

Alumnos

Admitidos a pregrado por entidad universitaria y lugar de residencia, calendarios 2016A al 2018A

Cuadro 1.1.127

Entidad universitaria / Residencia	Calendario				
	2016A	2016B	2017A	2017B	2018A
Michoacán	0	4	2	2	4
Nayarit	0	0	0	1	0
Oaxaca	0	1	0	0	0
Puebla	0	1	0	0	0
Querétaro	0	0	0	0	1
San Luis Potosí	1	1	0	0	1
Sinaloa	0	4	0	1	1
Sonora	0	1	0	0	0
CULAGOS	257	482	239	440	271
Aguascalientes	1	1	1	0	0
Baja California	0	0	0	0	1
Baja California Sur	1	3	1	3	1
Chiapas	0	0	1	1	0
Ciudad de México	1	2	0	0	0
Coahuila	0	1	0	0	0
Colima	0	0	0	1	0
Durango	0	0	0	0	1
Estado de México	0	0	0	1	1
Guanajuato	13	7	6	7	4
Guerrero	1	0	0	0	0
Hidalgo	0	0	1	0	0
Jalisco	236	459	224	418	260
Acatic	0	2	0	1	1
Ameca	0	0	1	0	0
Arandas	0	4	1	7	1
Atotonilco El Alto	0	0	2	3	2
Autlán de Navarro	0	0	0	1	0
Ayotlán	1	0	1	3	0
Cañadas de Obregón	0	1	0	0	0
Casimiro Castillo	0	1	0	2	0
Chapala	0	0	1	2	0
Cocula	0	0	1	0	1

Alumnos

Admitidos a pregrado por entidad universitaria y lugar de residencia, calendarios 2016A al 2018A

Cuadro 1.1.127

Entidad universitaria / Residencia	Calendario				
	2016A	2016B	2017A	2017B	2018A
Cuquío	0	0	0	0	1
Degollado	1	7	2	0	1
Encarnación de Díaz	5	6	1	11	4
Guadalajara	5	4	4	5	1
Jalostotitlán	12	21	5	7	9
Juanacatlán	0	0	0	0	2
La Barca	0	2	2	2	0
Lagos de Moreno	119	232	120	230	113
Ocotlán	0	0	1	1	0
Ojuelos de Jalisco	3	2	4	1	4
Poncitlán	0	0	0	1	0
Puerto Vallarta	0	1	0	0	0
San Diego de Alejandría	5	6	1	3	0
San Juan de los Lagos	46	98	44	93	79
San Julián	9	5	5	1	2
San Martín Hidalgo	0	1	0	0	0
San Miguel El Alto	9	14	8	9	9
San Pedro Tlaquepaque	1	0	0	0	0
Sayula	0	0	0	0	1
Tamazula de Gordiano	0	0	0	0	1
Tala	1	0	0	0	0
Talpa de Allende	0	1	0	0	0
Teocaltiche	1	5	4	2	3
Teocuitatlán de Corona	0	0	0	0	1
Tepatitlán de Morelos	3	15	3	7	9
Tequila	1	0	0	0	0
Tizapán El Alto	0	0	0	1	0
Tlajomulco de Zúñiga	0	0	0	0	1
Tonalá	2	2	0	0	0
Tototlán	0	1	0	0	0
Unión de San Antonio	8	17	8	21	11
Valle de Guadalupe	0	2	0	0	0

Alumnos

Admitidos a pregrado por entidad universitaria y lugar de residencia, calendarios 2016A al 2018A

Cuadro 1.1.127

Entidad universitaria / Residencia	Calendario				
	2016A	2016B	2017A	2017B	2018A
Villa Hidalgo	1	2	1	1	0
Villa Purificación	1	0	0	0	0
Zacoalco de Torres	1	1	0	0	0
Zapopan	1	5	2	3	3
Zapotlán El Grande	0	0	1	0	0
Zapotlanejo	0	1	1	0	0
Michoacán	2	3	2	3	1
Nayarit	0	3	0	3	0
San Luis Potosí	0	0	1	0	0
Sinaloa	0	1	0	0	0
Tlaxcala	1	0	0	0	1
Veracruz	0	0	1	0	0
Zacatecas	1	2	1	3	1
CUNORTE	275	739	198	448	159
Baja California Sur	0	0	0	2	0
Durango	1	0	1	0	0
Jalisco	224	638	156	313	114
Ahualulco de Mercado	1	0	0	0	1
Amatitán	0	1	0	0	0
Ameca	0	0	8	1	0
Autlán de Navarro	0	0	0	1	0
Bolaños	5	27	6	18	8
Casimiro Castillo	0	0	0	0	3
Chapala	0	4	0	2	1
Chimaltitán	2	8	2	7	2
Cihuatlán	0	1	0	0	0
Cocula	0	0	0	1	0
Colotlán	84	120	64	91	54
Cuautitlán de García Barragán	0	4	0	1	2
El Arenal	0	0	0	3	0
El Grullo	1	0	0	0	0
El Salto	1	8	1	0	0

Alumnos

Admitidos a pregrado por entidad universitaria y lugar de residencia, calendarios 2016A al 2018A

Cuadro 1.1.127

Entidad universitaria / Residencia	Calendario				
	2016A	2016B	2017A	2017B	2018A
Encarnación de Díaz	0	1	1	0	0
Etzatlán	0	3	0	1	0
Guadalajara	35	161	19	19	8
Hostotipaquillo	0	1	0	0	0
Huejúcar	9	39	5	31	6
Huejuquilla El Alto	7	13	12	23	4
Ixtlahuacán de los Membrillos	0	1	0	0	0
Jalostotitlán	0	0	0	0	1
Jocotepec	0	3	0	2	0
Juanacatlán	0	1	0	0	0
La Barca	0	1	0	1	0
Lagos de Moreno	0	0	1	0	0
Magdalena	0	3	0	3	0
Mezquitic	13	35	6	38	2
Poncitlán	0	3	0	0	0
San Juanito de Escobedo	0	0	1	2	0
San Martín de Bolaños	5	5	3	7	6
San Martín Hidalgo	0	0	0	1	0
San Pedro Tlaquepaque	8	34	6	2	1
Santa María de los Ángeles	7	17	1	14	2
Sayula	2	0	1	0	1
Tala	0	0	1	0	1
Teocaltiche	2	1	0	0	0
Tequila	0	1	0	0	0
Tlajomulco de Zúñiga	8	19	0	1	0
Tonalá	7	29	4	3	0
Totatiche	2	8	1	12	2
Tototlán	1	0	0	0	0
Tuxpan	0	1	1	1	0
Unión de Tula	0	0	0	0	1
Villa Corona	0	2	0	1	0
Villa Guerrero	3	18	3	14	6

Alumnos

Admitidos a pregrado por entidad universitaria y lugar de residencia, calendarios 2016A al 2018A

Cuadro 1.1.127

Entidad universitaria / Residencia	Calendario				
	2016A	2016B	2017A	2017B	2018A
Zapopan	20	62	9	11	2
Zapotitlán de Vadillo	0	0	0	1	0
Zapotlanejo	0	3	0	0	0
Zapotlán El Grande	1	0	0	0	0
Michoacán	2	0	0	0	0
Nayarit	1	1	0	8	0
Zacatecas	47	100	41	125	45
CUSUR	835	940	848	955	813
Aguascalientes	0	0	0	1	0
Baja California Sur	3	5	1	6	2
Chiapas	0	0	0	1	0
Ciudad de México	0	0	1	0	0
Colima	29	28	11	34	15
Durango	0	0	2	0	0
Estado de México	1	0	0	1	0
Guanajuato	0	0	3	0	2
Guerrero	1	0	0	0	1
Jalisco	789	888	811	891	777
Acatic	0	0	1	0	0
Acatlán de Juárez	4	3	4	4	3
Ahualulco de Mercado	1	3	1	1	1
Amacueca	7	6	11	8	5
Ameca	12	7	16	8	6
Arandas	0	0	0	0	3
Atemajac de Brizuela	12	5	5	4	6
Atengo	0	1	0	2	1
Atotonilco El Alto	0	0	0	1	0
Atoyac	11	9	7	9	8
Autlán de Navarro	16	20	27	21	23
Ayotlán	0	1	0	0	0
Ayutla	0	1	2	4	1
Cabo Corrientes	0	0	0	0	1

Alumnos

Admitidos a pregrado por entidad universitaria y lugar de residencia, calendarios 2016A al 2018A

Cuadro 1.1.127

Entidad universitaria / Residencia	Calendario				
	2016A	2016B	2017A	2017B	2018A
Casimiro Castillo	3	4	7	20	9
Chapala	2	2	7	4	1
Chiquilistlán	0	4	0	1	0
Cihuatlán	4	6	6	10	8
Cocula	3	11	4	8	10
Concepción de Buenos Aires	10	10	5	9	5
Cuautitlán de García Barragán	1	3	4	1	2
Cuautla	0	0	0	1	0
Degollado	2	0	2	0	0
Ejutla	0	0	0	1	1
El Grullo	10	21	14	17	10
El Limón	2	3	4	5	2
El Salto	1	0	2	0	0
Etzatlán	0	1	0	1	0
Gómez Farías	22	27	20	22	20
Guadalajara	19	12	14	15	15
Ixtlahuacán de los Membrillos	0	2	2	0	2
Jamay	1	1	2	0	1
Jilotlán de los Dolores	0	6	3	3	2
Jocotepec	8	5	4	8	6
Juanacatlán	0	0	1	1	0
Juchitlán	0	2	1	1	0
La Barca	2	0	0	0	2
La Huerta	2	6	7	4	4
La Manzanilla de la Paz	3	3	5	8	3
Lagos de Moreno	1	1	0	0	2
Mascota	0	1	0	0	0
Mazamitla	11	12	13	16	6
Ocotlán	3	0	1	1	4
Pihuamo	0	8	1	7	2
Poncitlán	1	0	0	0	0
Puerto Vallarta	1	0	2	1	2

Alumnos

Admitidos a pregrado por entidad universitaria y lugar de residencia, calendarios 2016A al 2018A

Cuadro 1.1.127

Entidad universitaria / Residencia	Calendario				
	2016A	2016B	2017A	2017B	2018A
Quitupan	4	8	3	3	4
San Diego de Alejandría	0	0	0	0	1
San Gabriel	18	25	25	21	10
San Juan de los Lagos	0	0	2	1	0
San Juanito de Escobedo	0	0	1	1	3
San Marcos	0	1	0	0	1
San Martín Hidalgo	7	17	8	6	2
San Miguel El Alto	0	0	0	1	0
San Pedro Tlaquepaque	3	3	7	2	7
Santa María del Oro	1	2	2	1	0
Sayula	44	44	39	40	50
Tala	1	1	2	1	2
Talpa de Allende	3	0	1	0	2
Tamazula de Gordiano	36	66	29	49	25
Tapalpa	16	17	11	14	17
Tecalitlán	21	34	16	26	17
Techaluta de Montenegro	2	3	7	2	5
Tecolotlán	4	8	8	5	4
Tenamaxtlán	3	5	2	3	0
Teocuitatlán de Corona	11	19	9	11	15
Tepatitlán de Morelos	12	1	4	1	3
Tizapán El Alto	4	2	1	7	3
Tlajomulco de Zúñiga	7	4	2	3	2
Tolimán	12	14	6	21	3
Tomatlán	4	2	1	1	1
Tonalá	3	2	3	0	5
Tonaya	5	6	4	9	2
Tonila	1	4	1	5	2
Totolán	0	0	2	0	0
Tuxcacuesco	2	1	2	5	1
Tuxcueca	0	1	0	1	1
Tuxpan	42	49	49	58	46

Alumnos

Admitidos a pregrado por entidad universitaria y lugar de residencia, calendarios 2016A al 2018A

Cuadro 1.1.127

Entidad universitaria / Residencia	Calendario				
	2016A	2016B	2017A	2017B	2018A
Unión de Tula	1	8	7	5	9
Valle de Guadalupe	0	0	0	2	0
Valle de Juárez	3	8	2	0	3
Villa Corona	3	1	6	0	4
Villa Hidalgo	0	0	1	0	0
Villa Purificación	4	0	0	4	0
Zacoalco de Torres	42	32	23	20	27
Zapopan	9	9	19	7	9
Zapotiltic	39	44	43	35	36
Zapotitlán de Vadillo	5	3	4	2	6
Zapotlán del Rey	0	0	1	1	0
Zapotlán El Grande	242	237	253	290	270
Zapotlanejo	0	0	0	0	2
Michoacán	8	15	16	15	14
Morelos	0	0	0	1	0
Nayarit	2	0	0	0	2
Nuevo León	1	1	0	0	0
Oaxaca	0	0	2	0	0
San Luis Potosí	0	1	0	0	0
Sinaloa	0	1	1	0	0
Sonora	0	0	0	1	0
Tabasco	1	0	0	0	0
Veracruz	0	1	0	3	0
Zacatecas	0	0	0	1	0
CUTONALÁ	811	844	846	981	980
Baja California	1	0	0	1	0
Baja California Sur	0	3	0	3	0
Chiapas	0	0	0	1	0
Chihuahua	0	0	1	1	0
Ciudad de México	0	1	0	0	2
Coahuila	0	1	0	2	0
Colima	0	3	0	0	0

Alumnos

Admitidos a pregrado por entidad universitaria y lugar de residencia, calendarios 2016A al 2018A

Cuadro 1.1.127

Entidad universitaria / Residencia	Calendario				
	2016A	2016B	2017A	2017B	2018A
Durango	0	0	1	0	0
Estado de México	1	1	0	2	1
Guanajuato	3	5	1	3	1
Guerrero	0	0	0	1	0
Hidalgo	1	0	0	2	0
Jalisco	800	814	832	943	959
Acatic	0	2	0	0	1
Ahualulco de Mercado	1	0	0	0	2
Arandas	0	1	0	1	0
Atengo	0	1	0	0	0
Atotonilco El Alto	0	2	3	2	0
Chapala	0	0	1	3	2
Cihuatlán	1	0	1	1	0
Cocula	1	0	0	2	0
Cuautitlán de García Barragán	0	0	0	0	1
Degollado	1	0	1	1	0
El Arenal	0	0	0	1	0
El Grullo	0	0	0	0	1
El Salto	44	45	60	88	77
Etzatlán	0	0	1	0	0
Gómez Farías	1	0	0	0	0
Guadalajara	273	226	262	215	296
Hostotipaquillo	1	0	0	0	1
Huejúcar	1	0	0	0	0
Huejuquilla El Alto	1	0	0	0	0
Ixtlahuacán de los Membrillos	1	2	0	4	4
Ixtlahuacán del Río	0	0	2	1	2
Jamay	0	0	0	1	0
Jesús María	0	1	1	1	0
Jocotepec	1	4	1	3	1
Juanacatlán	6	2	2	8	9
La Barca	1	1	4	2	1

Alumnos

Admitidos a pregrado por entidad universitaria y lugar de residencia, calendarios 2016A al 2018A

Cuadro 1.1.127

Entidad universitaria / Residencia	Calendario				
	2016A	2016B	2017A	2017B	2018A
Lagos de Moreno	0	2	0	0	0
Magdalena	0	1	0	1	2
Ocotlán	0	0	1	2	1
San Juan de los Lagos	0	1	0	0	0
San Juanito de Escobedo	0	1	0	0	0
San Julián	1	0	0	1	0
San Martín Hidalgo	1	1	0	2	1
San Miguel El Alto	0	0	0	1	0
San Pedro Tlaquepaque	121	107	107	136	134
Sayula	0	0	0	0	1
Tala	1	1	0	2	3
Talpa de Allende	0	0	1	0	0
Tecolotlán	1	0	0	0	0
Teocuitatlán de Corona	0	0	0	1	0
Tepatitlán de Morelos	1	1	2	2	1
Tizapán El Alto	0	1	0	0	0
Tlajomulco de Zúñiga	19	18	38	34	35
Tonalá	246	305	273	344	291
Tototlán	1	0	0	0	2
Tuxpan	1	2	0	0	0
Unión de San Antonio	0	1	0	0	0
Unión de Tula	0	0	0	1	0
Villa Corona	0	0	0	1	0
Villa Guerrero	0	0	0	0	1
Zacoalco de Torres	0	1	1	0	0
Zapopan	64	70	67	66	79
Zapotiltic	1	0	0	0	0
Zapotlán El Grande	0	0	0	1	0
Zapotlanejo	8	14	3	14	10
Michoacán	1	8	4	6	5
Nayarit	0	1	3	5	3
Puebla	1	1	0	1	0

Alumnos

Admitidos a pregrado por entidad universitaria y lugar de residencia, calendarios 2016A al 2018A

Cuadro 1.1.127

Entidad universitaria / Residencia	Calendario				
	2016A	2016B	2017A	2017B	2018A
Querétaro	0	0	0	0	1
Quintana Roo	0	0	0	0	1
San Luis Potosí	0	1	0	0	1
Sinaloa	1	1	3	6	1
Sonora	1	1	1	0	1
Tabasco	0	1	0	0	1
Tlaxcala	0	2	0	0	0
Veracruz	1	0	0	1	0
Yucatán	0	0	0	0	1
Zacatecas	0	0	0	3	2
CUVALLES	876	977	537	811	652
Baja California	1	0	0	1	0
Baja California Sur	0	0	1	0	0
Ciudad de México	97	126	7	7	36
Coahuila	2	0	0	0	1
Colima	0	0	0	1	0
Estado de México	76	68	1	3	21
Guanajuato	4	1	0	2	1
Guerrero	1	1	0	1	0
Hidalgo	1	1	0	0	0
Jalisco	570	746	525	778	586
Acatlán de Juárez	10	19	8	19	18
Ahualulco de Mercado	42	39	34	35	39
Amatitán	15	32	10	24	11
Ameca	115	164	106	163	121
Atemajac de Brizuela	1	0	0	0	0
Atengo	1	0	0	1	1
Atenguillo	0	5	3	5	3
Ayutla	0	1	0	0	1
Cabo Corrientes	0	1	0	0	0
Chiquilistlán	1	0	3	1	1
Cihuatlán	0	0	0	1	0

Alumnos

Admitidos a pregrado por entidad universitaria y lugar de residencia, calendarios 2016A al 2018A

Cuadro 1.1.127

Entidad universitaria / Residencia	Calendario				
	2016A	2016B	2017A	2017B	2018A
Cocula	33	37	29	44	29
Cuautitlán de García Barragán	0	0	0	0	1
El Arenal	20	30	23	38	23
El Salto	1	0	0	0	1
Etzatlán	15	38	15	33	24
Gómez Farías	0	1	0	0	0
Guachinango	0	4	0	5	2
Guadalajara	23	17	13	16	25
Hostotipaquillo	3	4	1	6	2
Jalostotitlán	0	0	1	0	1
Jamay	1	0	0	0	0
Jocotepec	1	1	0	0	0
Juchitlán	0	0	2	0	0
La Barca	6	0	0	0	2
La Huerta	0	1	0	0	0
Lagos de Moreno	2	4	0	0	1
Magdalena	12	31	9	27	12
Mascota	4	5	4	6	5
Mazamitla	0	0	0	0	1
Mixtlán	4	1	1	5	3
Ocotlán	2	1	0	0	0
Puerto Vallarta	0	0	0	0	1
San Juanito de Escobedo	7	15	14	15	12
San Marcos	11	7	10	19	7
San Martín Hidalgo	59	56	30	62	38
San Miguel El Alto	0	0	0	1	0
San Pedro Tlaquepaque	9	7	14	6	4
Sayula	0	0	1	0	0
Tala	66	99	67	88	73
Talpa de Allende	4	1	2	1	3
Tamazula de Gordiano	0	0	0	1	0
Tecolotlán	6	8	15	17	9

Alumnos

Admitidos a pregrado por entidad universitaria y lugar de residencia, calendarios 2016A al 2018A

Cuadro 1.1.127

Entidad universitaria / Residencia	Calendario				
	2016A	2016B	2017A	2017B	2018A
Tenamaxtlán	0	3	0	5	1
Teocuitatlán de Corona	0	0	0	0	1
Tepatitlán de Morelos	1	1	0	1	2
Tequila	27	46	30	53	30
Teuchitlán	17	15	23	20	15
Tizapán El Alto	0	2	0	1	1
Tlajomulco de Zúñiga	7	6	16	6	3
Tonalá	4	4	2	5	1
Tuxcueca	0	1	0	0	0
Unión de Tula	0	0	0	2	0
Villa Corona	11	15	13	17	17
Zacoalco de Torres	2	3	2	0	2
Zapopan	27	21	24	28	39
Zapotlán del Rey	0	0	0	1	0
Michoacán	18	5	1	4	3
Nayarit	2	3	2	1	1
Quintana Roo	0	0	0	3	1
Sinaloa	2	1	0	1	1
Sonora	102	25	0	8	0
Tamaulipas	0	0	0	1	1
SUV	594	586	660	655	673
Aguascalientes	2	5	6	9	3
Baja California	3	6	6	9	10
Baja California Sur	0	1	0	4	3
Campeche	0	2	0	1	0
Chiapas	2	0	0	0	0
Chihuahua	3	2	1	6	2
Ciudad de México	26	19	35	32	27
Coahuila	5	3	2	3	2
Colima	3	3	3	3	5
Durango	2	0	0	2	1
Estado de México	55	47	59	41	63

Alumnos

Admitidos a pregrado por entidad universitaria y lugar de residencia, calendarios 2016A al 2018A

Cuadro 1.1.127

Entidad universitaria / Residencia	Calendario				
	2016A	2016B	2017A	2017B	2018A
Guanajuato	13	4	4	8	6
Guerrero	0	3	2	1	5
Hidalgo	2	1	7	4	2
Jalisco	415	443	451	470	473
Acatic	4	1	0	0	1
Acatlán de Juárez	1	0	0	0	0
Ahualulco de Mercado	1	0	0	0	2
Amacueca	0	0	1	0	0
Amatitán	0	0	0	0	1
Ameca	2	1	1	2	2
Arandas	8	6	1	8	0
Atemajac de Brizuela	3	4	2	5	2
Atengo	1	0	0	0	1
Atotonilco El Alto	2	3	3	3	6
Atoyac	0	0	0	1	0
Autlán de Navarro	0	4	4	1	4
Ayotlán	1	0	1	2	2
Ayutla	1	0	1	0	0
Bolaños	0	0	0	0	2
Cabo Corrientes	0	0	0	1	1
Cañadas de Obregón	1	0	1	0	0
Casimiro Castillo	1	1	1	0	1
Chapala	1	3	4	2	3
Chiquilistlán	0	0	0	0	1
Cihuatlán	1	0	1	0	1
Cocula	1	1	0	2	1
Colotlán	0	1	1	0	0
Concepción de Buenos Aires	0	1	2	0	0
Cuautitlán de García Barragán	1	8	3	3	2
Cuautla	0	0	1	0	0
Cuquío	0	0	0	1	0
Degollado	1	3	1	0	0

Alumnos

Admitidos a pregrado por entidad universitaria y lugar de residencia, calendarios 2016A al 2018A

Cuadro 1.1.127

Entidad universitaria / Residencia	Calendario				
	2016A	2016B	2017A	2017B	2018A
Ejutla	0	2	1	2	0
El Arenal	1	0	2	0	1
El Grullo	1	1	1	0	1
El Limón	1	0	0	0	0
El Salto	9	6	7	7	7
Encarnación de Díaz	1	2	2	0	2
Etzatlán	1	0	0	1	2
Gómez Farías	1	1	1	0	0
Guachinango	0	1	0	0	0
Guadalajara	122	116	143	141	133
Huejuquilla El Alto	0	1	0	0	0
Ixtlahuacán de los Membrillos	2	0	1	3	5
Ixtlahuacán del Río	1	1	3	0	0
Jalostotitlán	1	1	5	2	5
Jamay	0	0	1	0	0
Jesús María	1	1	4	0	1
Jilotlán de los Dolores	1	0	0	2	0
Jocotepec	4	3	0	1	2
Juanacatlán	0	2	0	2	0
Juchitlán	0	0	1	0	0
La Barca	0	3	4	2	0
La Manzanilla de la Paz	0	2	0	0	2
Lagos de Moreno	2	1	7	4	5
Magdalena	0	0	2	0	0
Mascota	1	1	1	0	0
Mazamitla	0	4	3	5	1
Mexticacán	0	0	0	0	1
Mezquitic	1	3	0	0	1
Mixtlán	0	0	0	0	1
Ocotlán	3	3	2	5	2
Pihuamo	1	0	0	0	0
Poncitlán	2	1	1	3	1

Alumnos

Admitidos a pregrado por entidad universitaria y lugar de residencia, calendarios 2016A al 2018A

Cuadro 1.1.127

Entidad universitaria / Residencia	Calendario				
	2016A	2016B	2017A	2017B	2018A
Puerto Vallarta	12	6	9	3	3
Quitupan	0	2	0	0	0
San Diego de Alejandría	0	3	0	0	2
San Gabriel	0	0	0	1	1
San Juan de los Lagos	4	1	4	5	2
San Julián	0	2	0	0	4
San Martín Hidalgo	0	0	2	0	0
San Miguel El Alto	1	4	2	3	1
San Pedro Tlaquepaque	19	37	28	27	44
Santa María del Oro	0	1	0	0	0
Sayula	4	1	2	1	0
Tala	2	2	5	2	0
Tamazula de Gordiano	4	0	6	3	5
Tapalpa	0	0	1	0	1
Tecalitlán	0	1	1	1	0
Tecolotlán	1	0	0	1	0
Tenamaxtlán	0	0	0	1	0
Teocaltiche	1	0	0	0	0
Teocuitatlán de Corona	0	0	0	0	3
Tepatitlán de Morelos	10	8	11	9	6
Tequila	1	1	3	0	2
Teuchitlán	0	1	0	0	1
Tizapán El Alto	6	14	3	6	7
Tlajomulco de Zúñiga	38	28	31	33	35
Tomatlán	3	0	2	2	6
Tonalá	23	33	29	38	35
Tototlán	0	1	0	4	0
Tuxpan	2	1	0	1	1
Unión de Tula	0	0	0	1	0
Valle de Guadalupe	0	1	0	0	0
Valle de Juárez	1	0	1	1	1
Villa Corona	1	0	0	0	0

Alumnos

Admitidos a pregrado por entidad universitaria y lugar de residencia, calendarios 2016A al 2018A

Cuadro 1.1.127

Entidad universitaria / Residencia	Calendario				
	2016A	2016B	2017A	2017B	2018A
Villa Guerrero	1	0	0	0	0
Villa Hidalgo	1	1	0	0	0
Yahualica de González Gallo	1	0	0	4	2
Zacoalco de Torres	1	0	0	1	2
Zapopan	86	89	85	106	95
Zapotiltic	1	3	4	1	1
Zapotlán del Rey	0	0	0	0	1
Zapotlán El Grande	3	4	1	2	6
Zapotlanejo	0	5	0	2	0
Michoacán	18	6	9	12	9
Morelos	1	1	3	2	4
Nayarit	1	4	5	3	5
Nuevo León	3	6	8	7	5
Oaxaca	4	4	5	3	5
Puebla	4	5	5	5	3
Querétaro	6	5	9	2	7
Quintana Roo	5	2	5	2	2
San Luis Potosí	1	2	8	3	3
Sinaloa	3	2	4	4	6
Sonora	1	4	6	7	3
Tabasco	1	0	0	1	2
Tamaulipas	2	0	2	3	4
Tlaxcala	4	1	1	0	0
Veracruz	1	1	3	2	2
Yucatán	2	1	4	3	3
Zacatecas	4	3	2	0	2
Chile	1	0	0	0	0
Estados Unidos de América	0	0	3	1	1
Sin registro	1	0	2	2	5

Fuente: Coordinación General de Control Escolar.
Corte a: Calendario A, enero. Calendario B, agosto.
Nota: El lugar de residencia se tomó de acuerdo a como lo registró el alumno en su solicitud de aspirante.

Alumnos

Admitidos a pregrado por entidad universitaria y lugar de residencia, calendarios 2018B al 2020A

Cuadro 1.1.128

Entidad universitaria / Residencia	Calendario			
	2018B	2019A	2019B	2020A
Red Universitaria	17,502	15,648	17,617	15,553
Aguascalientes	11	14	11	13
Baja California	22	25	29	21
Baja California Sur	75	44	63	36
Campeche	2	0	1	5
Chiapas	9	10	10	7
Chihuahua	16	12	7	8
Ciudad de México	62	52	39	38
Coahuila	8	4	8	6
Colima	60	30	82	33
Durango	6	2	11	5
Estado de México	63	74	55	48
Guanajuato	86	77	67	63
Guerrero	28	28	21	22
Hidalgo	11	10	2	7
Jalisco	15,906	14,624	16,103	14,678
Acatic	39	31	37	29
Acatlán de Juárez	57	33	48	41
Ahualulco de Mercado	81	54	61	49
Amacueca	21	11	15	11
Amatitán	38	28	42	28
Ameca	186	150	254	172
Arandas	135	98	147	99
Atemajac de Brizuela	15	8	14	8
Atengo	15	18	15	13
Atenguillo	17	4	18	5
Atotonilco El Alto	186	119	193	115
Atoyac	13	20	24	17
Autlán de Navarro	344	274	282	271
Ayotlán	61	54	62	51
Ayutla	31	12	27	13
Bolaños	33	3	25	4

Alumnos

Admitidos a pregrado por entidad universitaria y lugar de residencia, calendarios 2018B al 2020A

Cuadro 1.1.128

Entidad universitaria / Residencia	Calendario			
	2018B	2019A	2019B	2020A
Cabo Corrientes	22	3	17	8
Cañadas de Obregón	4	2	9	7
Casimiro Castillo	89	59	76	57
Chapala	78	61	77	78
Chimaltitán	8	2	7	6
Chiquilistlán	15	9	8	7
Cihuatlán	47	46	54	44
Cocula	81	50	72	46
Colotlán	147	78	143	105
Concepción de Buenos Aires	19	15	13	12
Cuautitlán de García Barragán	50	22	29	16
Cuautla	7	3	4	3
Cuquío	25	24	14	15
Degollado	30	30	36	28
Ejutla	5	3	6	0
El Arenal	56	49	65	50
El Grullo	89	49	76	57
El Limón	30	14	12	12
El Salto	252	233	263	270
Encarnación de Díaz	20	6	13	4
Etzatlán	70	42	66	25
Gómez Farías	23	19	26	26
Guachinango	17	6	9	3
Guadalajara	3,471	3,818	3,581	3,739
Hostotipaquillo	15	4	6	6
Huejúcar	28	7	37	11
Huejuquilla El Alto	48	9	20	4
Ixtlahuacán de los Membrillos	37	39	51	51
Ixtlahuacán del Río	42	25	31	30
Jalostotitlán	69	48	86	39
Jamay	62	47	63	50
Jesús María	17	20	22	14

Alumnos

Admitidos a pregrado por entidad universitaria y lugar de residencia, calendarios 2018B al 2020A

Cuadro 1.1.128

Entidad universitaria / Residencia	Calendario			
	2018B	2019A	2019B	2020A
Jilotlán de los Dolores	6	0	4	2
Jocotepec	50	48	47	34
Juanacatlán	32	28	28	23
Juchitlán	16	10	7	18
La Barca	180	137	177	147
La Huerta	85	34	45	19
La Manzanilla de la Paz	7	4	8	6
Lagos de Moreno	302	197	333	167
Magdalena	39	21	38	15
Mascota	39	24	40	17
Mazamitla	33	19	28	20
Mexticacán	5	1	2	2
Mezquitic	51	5	29	13
Mixtlán	7	4	7	4
Ocotlán	239	197	244	228
Ojuelos de Jalisco	4	2	7	2
Pihuamo	4	3	4	0
Poncitlán	83	40	85	57
Puerto Vallarta	686	592	712	551
Quitupan	7	5	7	9
San Cristóbal de la Barranca	2	3	9	5
San Diego de Alejandría	7	0	4	3
San Gabriel	34	42	36	24
San Juan de los Lagos	113	92	141	70
San Juanito de Escobedo	29	18	13	6
San Julián	27	11	25	21
San Marcos	14	12	21	21
San Martín de Bolaños	15	6	14	3
San Martín Hidalgo	103	78	107	63
San Miguel El Alto	60	35	46	32
San Pedro Tlaquepaque	1,115	1,143	980	1,171
San Sebastián del Oeste	6	6	3	2

Alumnos

Admitidos a pregrado por entidad universitaria y lugar de residencia, calendarios 2018B al 2020A

Cuadro 1.1.128

Entidad universitaria / Residencia	Calendario			
	2018B	2019A	2019B	2020A
Santa María de los Ángeles	23	8	26	4
Santa María del Oro	0	0	1	0
Sayula	52	61	64	53
Tala	173	143	196	110
Talpa de Allende	48	28	71	20
Tamazula de Gordiano	48	32	33	31
Tapalpa	26	25	23	22
Tecalitlán	24	27	23	25
Techaluta de Montenegro	3	2	10	5
Tecolotlán	69	53	53	45
Tenamaxtlán	23	18	27	19
Teocaltiche	13	8	16	8
Teocuitatlán de Corona	28	29	20	18
Tepatitlán de Morelos	302	216	300	234
Tequila	99	56	88	68
Teuchitlán	36	24	32	21
Tizapán El Alto	33	25	28	15
Tlajomulco de Zúñiga	591	653	705	717
Tolimán	28	13	23	17
Tomatlán	117	35	117	37
Tonalá	891	907	973	1,054
Tonaya	14	10	20	17
Tonila	5	3	3	6
Totatiche	24	1	23	12
Tototlán	57	46	34	43
Tuxcacuesco	14	11	3	6
Tuxcueca	18	9	9	16
Tuxpan	37	60	42	63
Unión de San Antonio	26	13	19	9
Unión de Tula	50	24	54	24
Valle de Guadalupe	11	5	11	10
Valle de Juárez	8	2	8	5

Alumnos

Admitidos a pregrado por entidad universitaria y lugar de residencia, calendarios 2018B al 2020A

Cuadro 1.1.128

Entidad universitaria / Residencia	Calendario			
	2018B	2019A	2019B	2020A
Villa Corona	30	32	28	23
Villa Guerrero	31	8	30	7
Villa Hidalgo	6	1	9	6
Villa Purificación	25	16	15	17
Yahualica de González Gallo	37	24	40	18
Zacoalco de Torres	51	59	40	57
Zapopan	2,682	2,943	2,857	2,900
Zapotiltic	56	43	51	49
Zapotitlán de Vadillo	15	4	5	5
Zapotlán del Rey	32	19	17	11
Zapotlán El Grande	313	287	356	284
Zapotlanejo	92	65	93	63
Michoacán	335	206	289	163
Morelos	8	8	17	10
Nayarit	347	211	363	177
Nuevo León	2	4	6	9
Oaxaca	17	16	16	28
Puebla	6	7	19	9
Querétaro	29	14	3	10
Quintana Roo	15	6	10	7
San Luis Potosí	13	5	5	8
Sinaloa	75	41	76	38
Sonora	21	16	23	13
Tabasco	8	3	6	2
Tamaulipas	8	12	6	10
Tlaxcala	2	3	3	5
Veracruz	8	7	16	4
Yucatán	5	3	4	1
Zacatecas	234	78	224	64
El Salvador	0	1	0	0
Sin registro	4	1	22	5

Alumnos

Admitidos a pregrado por entidad universitaria y lugar de residencia, calendarios 2018B al 2020A

Cuadro 1.1.128

Entidad universitaria / Residencia	Calendario			
	2018B	2019A	2019B	2020A
Centros universitarios	16,940	15,050	16,871	14,875
Aguascalientes	8	8	9	7
Baja California	17	21	18	14
Baja California Sur	74	41	60	32
Campeche	2	0	0	4
Chiapas	7	10	10	6
Chihuahua	10	5	6	5
Ciudad de México	38	22	8	18
Coahuila	6	2	6	6
Colima	57	29	78	32
Durango	6	0	10	4
Estado de México	29	33	12	19
Guanajuato	77	72	59	57
Guerrero	28	26	19	19
Hidalgo	9	7	1	4
Jalisco	15,477	14,191	15,532	14,144
Acatic	38	26	36	28
Acatlán de Juárez	56	33	48	41
Ahualulco de Mercado	81	51	61	49
Amacueca	21	11	15	11
Amatitán	38	27	42	27
Ameca	185	150	252	171
Arandas	134	97	145	98
Atemajac de Brizuela	13	5	11	4
Atengo	15	18	15	13
Atenguillo	17	4	18	5
Atotonilco El Alto	181	117	190	112
Atoyac	13	18	24	16
Autlán de Navarro	342	272	280	269
Ayotlán	61	54	62	50
Ayutla	31	12	27	13
Bolaños	33	3	25	4

Alumnos

Admitidos a pregrado por entidad universitaria y lugar de residencia, calendarios 2018B al 2020A

Cuadro 1.1.128

Entidad universitaria / Residencia	Calendario			
	2018B	2019A	2019B	2020A
Cabo Corrientes	22	3	17	7
Cañadas de Obregón	4	2	9	7
Casimiro Castillo	88	59	72	55
Chapala	76	60	75	73
Chimaltitán	8	2	7	6
Chiquilistlán	15	9	8	7
Cihuatlán	47	46	54	44
Cocula	80	49	72	45
Colotlán	146	78	143	105
Concepción de Buenos Aires	19	15	12	11
Cuautitlán de García Barragán	44	21	22	13
Cuautla	6	3	4	3
Cuquío	25	24	13	15
Degollado	29	30	36	25
Ejutla	5	3	5	0
El Arenal	56	49	63	49
El Grullo	87	46	76	56
El Limón	29	13	12	11
El Salto	240	225	251	261
Encarnación de Díaz	19	5	12	4
Etzatlán	69	41	66	25
Gómez Farías	23	19	26	26
Guachinango	17	6	9	3
Guadalajara	3,348	3,701	3,402	3,586
Hostotipaquillo	14	3	6	6
Huejúcar	28	7	37	11
Huejuquilla El Alto	48	8	19	4
Ixtlahuacán de los Membrillos	35	37	43	47
Ixtlahuacán del Río	38	25	29	30
Jalostotitlán	67	40	84	34
Jamay	61	47	63	50
Jesús María	15	20	21	13

Alumnos

Admitidos a pregrado por entidad universitaria y lugar de residencia, calendarios 2018B al 2020A

Cuadro 1.1.128

Entidad universitaria / Residencia	Calendario			
	2018B	2019A	2019B	2020A
Jilotlán de los Dolores	6	0	3	1
Jocotepec	49	45	46	32
Juanacatlán	32	28	27	21
Juchitlán	16	9	7	18
La Barca	180	136	174	145
La Huerta	83	33	45	19
La Manzanilla de la Paz	6	3	8	6
Lagos de Moreno	299	193	325	163
Magdalena	39	21	38	14
Mascota	39	22	39	17
Mazamitla	32	18	27	19
Mexticacán	5	1	1	1
Mezquitic	51	2	28	8
Mixtlán	7	4	6	3
Ocotlán	238	195	240	227
Ojuelos de Jalisco	4	2	7	1
Pihuamo	3	3	4	0
Poncitlán	82	40	84	57
Puerto Vallarta	680	585	709	547
Quitupan	7	5	7	9
San Cristóbal de la Barranca	2	3	9	5
San Diego de Alejandría	7	0	4	3
San Gabriel	34	41	36	24
San Juan de los Lagos	111	91	137	69
San Juanito de Escobedo	29	18	12	6
San Julián	26	11	23	18
San Marcos	14	12	21	21
San Martín de Bolaños	15	6	14	2
San Martín Hidalgo	102	76	106	63
San Miguel El Alto	60	34	45	32
San Pedro Tlaquepaque	1,077	1,102	940	1,127
San Sebastián del Oeste	6	6	3	2

Alumnos

Admitidos a pregrado por entidad universitaria y lugar de residencia, calendarios 2018B al 2020A

Cuadro 1.1.128

Entidad universitaria / Residencia	Calendario			
	2018B	2019A	2019B	2020A
Santa María de los Ángeles	23	8	26	4
Sayula	52	60	63	53
Tala	172	142	195	108
Talpa de Allende	47	26	71	20
Tamazula de Gordiano	43	32	32	30
Tapalpa	25	25	23	21
Tecalitlán	24	27	20	25
Techaluta de Montenegro	3	2	10	5
Tecolotlán	68	52	53	43
Tenamaxtlán	22	18	27	19
Teocaltiche	13	8	13	7
Teocuitatlán de Corona	27	29	20	17
Tepatitlán de Morelos	294	209	288	223
Tequila	97	56	86	66
Teuchitlán	35	24	32	21
Tizapán El Alto	29	13	19	9
Tlajomulco de Zúñiga	560	618	658	676
Tolimán	28	13	23	17
Tomatlán	110	29	114	32
Tonalá	853	884	940	1,019
Tonaya	14	10	19	16
Tonila	5	3	3	6
Totatiche	24	1	23	12
Tototlán	57	46	34	42
Tuxcacuesco	14	11	3	6
Tuxcueca	18	9	9	16
Tuxpan	37	58	41	60
Unión de San Antonio	26	11	19	8
Unión de Tula	49	23	53	24
Valle de Guadalupe	11	5	10	10
Valle de Juárez	8	2	8	5
Villa Corona	30	32	27	22

Alumnos

Admitidos a pregrado por entidad universitaria y lugar de residencia, calendarios 2018B al 2020A

Cuadro 1.1.128

Entidad universitaria / Residencia	Calendario			
	2018B	2019A	2019B	2020A
Villa Guerrero	31	8	30	7
Villa Hidalgo	6	1	8	4
Villa Purificación	24	16	15	17
Yahualica de González Gallo	36	24	38	18
Zacoalco de Torres	50	57	38	55
Zapopan	2,599	2,848	2,731	2,771
Zapotiltic	55	43	48	48
Zapotitlán de Vadillo	15	4	5	5
Zapotlán del Rey	32	18	17	11
Zapotlán El Grande	312	284	353	280
Zapotlanejo	91	63	93	63
Michoacán	331	190	284	159
Morelos	5	7	15	7
Nayarit	347	209	359	173
Nuevo León	1	2	1	2
Oaxaca	11	14	12	22
Puebla	5	5	14	3
Querétaro	27	9	3	5
Quintana Roo	12	3	5	6
San Luis Potosí	9	4	3	6
Sinaloa	71	39	73	33
Sonora	20	13	17	10
Tabasco	7	2	6	1
Tamaulipas	6	4	5	8
Tlaxcala	1	1	3	5
Veracruz	5	5	10	3
Yucatán	1	1	4	0
Zacatecas	234	74	222	61
El Salvador	0	1	0	0
Sin registro	2	0	7	0

Alumnos

Admitidos a pregrado por entidad universitaria y lugar de residencia, calendarios 2018B al 2020A

Cuadro 1.1.128

Entidad universitaria / Residencia	Calendario			
	2018B	2019A	2019B	2020A
CU temáticos	9,741	9,640	9,807	9,560
Aguascalientes	7	6	6	4
Baja California	16	20	17	12
Baja California Sur	60	35	50	21
Campeche	1	0	0	4
Chiapas	7	9	7	4
Chihuahua	10	5	5	4
Ciudad de México	13	21	5	10
Coahuila	3	1	6	5
Colima	26	13	29	11
Durango	6	0	7	4
Estado de México	13	28	8	17
Guanajuato	46	53	44	37
Guerrero	18	23	13	15
Hidalgo	5	6	1	4
Jalisco	9,011	9,137	9,160	9,126
Acatic	6	3	7	3
Acatlán de Juárez	23	14	23	17
Ahualulco de Mercado	34	18	24	20
Amacueca	3	2	2	0
Amatitán	16	15	21	14
Ameca	50	38	78	28
Arandas	30	19	41	22
Atemajac de Brizuela	6	2	4	2
Atengo	1	1	3	1
Atenguillo	5	1	2	1
Atotonilco El Alto	30	32	30	20
Atoyac	3	3	3	2
Autlán de Navarro	48	27	32	14
Ayotlán	19	13	12	14
Ayutla	4	1	8	2
Cañadas de Obregón	1	0	1	0

Alumnos

Admitidos a pregrado por entidad universitaria y lugar de residencia, calendarios 2018B al 2020A

Cuadro 1.1.128

Entidad universitaria / Residencia	Calendario			
	2018B	2019A	2019B	2020A
Casimiro Castillo	12	5	5	8
Chapala	52	34	44	42
Chimaltitán	1	0	0	0
Chiquilistlán	3	1	3	2
Cihuatlán	5	7	8	7
Cocula	28	16	24	15
Colotlán	21	14	13	12
Concepción de Buenos Aires	12	11	9	4
Cuautitlán de García Barragán	1	0	1	0
Cuautla	0	0	1	0
Cuquío	19	18	8	14
Degollado	9	16	9	8
Ejutla	1	0	0	0
El Arenal	23	28	24	20
El Grullo	13	8	5	4
El Limón	3	1	3	1
El Salto	140	135	150	155
Encarnación de Díaz	2	0	0	0
Etzatlán	27	23	23	6
Gómez Farías	1	0	2	0
Guachinango	2	3	2	0
Guadalajara	3,051	3,299	3,122	3,238
Hostotipaquillo	3	2	2	2
Huejúcar	3	0	0	0
Huejuquilla El Alto	3	2	2	0
Ixtlahuacán de los Membrillos	18	21	25	26
Ixtlahuacán del Río	30	24	26	28
Jalostotitlán	11	9	8	6
Jamay	8	5	5	3
Jesús María	7	5	10	4
Jilotlán de los Dolores	1	0	0	0
Jocotepec	35	31	34	20

Alumnos

Admitidos a pregrado por entidad universitaria y lugar de residencia, calendarios 2018B al 2020A

Cuadro 1.1.128

Entidad universitaria / Residencia	Calendario			
	2018B	2019A	2019B	2020A
Juanacatlán	19	18	16	15
Juchitlán	5	3	5	1
La Barca	45	24	40	28
La Huerta	6	1	6	2
La Manzanilla de la Paz	4	2	5	3
Lagos de Moreno	21	15	18	15
Magdalena	15	9	19	5
Mascota	9	4	13	5
Mazamitla	15	6	5	3
Mexticacán	2	0	0	0
Mezquitic	2	0	3	1
Mixtlán	3	2	3	1
Ocotlán	27	17	29	25
Ojuelos de Jalisco	1	1	0	0
Pihuamo	0	0	1	0
Poncitlán	10	10	13	11
Puerto Vallarta	46	21	46	32
Quitupan	3	1	1	1
San Cristóbal de la Barranca	2	2	7	1
San Gabriel	1	4	6	1
San Juan de los Lagos	16	11	14	3
San Juanito de Escobedo	9	8	6	3
San Julián	8	1	8	2
San Marcos	8	5	7	8
San Martín de Bolaños	1	1	0	0
San Martín Hidalgo	43	21	34	22
San Miguel El Alto	9	7	6	2
San Pedro Tlaquepaque	894	920	759	934
San Sebastián del Oeste	0	1	0	1
Santa María de los Ángeles	0	1	0	1
Sayula	15	9	14	7
Tala	78	70	89	45

Alumnos

Admitidos a pregrado por entidad universitaria y lugar de residencia, calendarios 2018B al 2020A

Cuadro 1.1.128

Entidad universitaria / Residencia	Calendario			
	2018B	2019A	2019B	2020A
Talpa de Allende	11	5	14	7
Tamazula de Gordiano	12	6	4	2
Tapalpa	8	4	6	3
Tecalitlán	3	1	3	2
Techaluta de Montenegro	3	2	5	2
Tecolotlán	15	12	12	11
Tenamaxtlán	3	3	3	6
Teocaltiche	1	0	5	0
Teocuitatlán de Corona	10	5	6	6
Tepatitlán de Morelos	70	43	61	47
Tequila	41	28	34	39
Teuchitlán	10	10	8	5
Tizapán El Alto	17	6	12	4
Tlajomulco de Zúñiga	495	549	599	598
Tolimán	1	0	3	0
Tomatlán	7	3	6	2
Tonalá	532	569	584	667
Tonaya	0	1	1	0
Totatiche	2	1	2	1
Tototlán	9	7	3	8
Tuxcacuesco	0	1	0	1
Tuxcueca	11	2	5	6
Tuxpan	7	11	3	5
Unión de San Antonio	4	0	3	2
Unión de Tula	6	8	8	3
Valle de Guadalupe	0	1	5	4
Valle de Juárez	6	1	2	1
Villa Corona	8	16	6	10
Villa Guerrero	2	4	3	0
Villa Hidalgo	3	0	3	0
Villa Purificación	3	1	1	1
Yahualica de González Gallo	9	9	14	6

Alumnos

Admitidos a pregrado por entidad universitaria y lugar de residencia, calendarios 2018B al 2020A

Cuadro 1.1.128

Entidad universitaria / Residencia	Calendario			
	2018B	2019A	2019B	2020A
Zacoalco de Torres	34	29	18	28
Zapopan	2,461	2,642	2,605	2,639
Zapotiltic	4	1	1	2
Zapotitlán de Vadillo	0	0	2	0
Zapotlán del Rey	10	6	3	5
Zapotlán El Grande	23	16	39	18
Zapotlanejo	29	32	36	22
Michoacán	188	103	143	126
Morelos	2	2	15	5
Nayarit	111	57	100	44
Nuevo León	0	2	0	1
Oaxaca	8	12	8	19
Puebla	4	5	10	3
Querétaro	23	7	2	3
Quintana Roo	10	1	5	6
San Luis Potosí	3	4	3	3
Sinaloa	63	34	66	29
Sonora	16	9	14	10
Tabasco	3	1	5	1
Tamaulipas	5	4	5	5
Tlaxcala	1	1	2	2
Veracruz	4	4	8	3
Yucatán	1	1	3	0
Zacatecas	57	35	55	22
El Salvador	0	1	0	0
Sin registro	0	0	5	0
CUAAD	862	847	1,048	833
Aguascalientes	0	1	1	1
Baja California	1	1	0	0
Baja California Sur	6	3	6	2
Chiapas	2	1	1	1
Chihuahua	1	5	1	2

Alumnos

Admitidos a pregrado por entidad universitaria y lugar de residencia, calendarios 2018B al 2020A

Cuadro 1.1.128

Entidad universitaria / Residencia	Calendario			
	2018B	2019A	2019B	2020A
Ciudad de México	3	3	5	0
Coahuila	1	0	1	0
Colima	1	2	4	2
Durango	1	0	2	0
Estado de México	0	2	1	3
Guanajuato	8	9	6	3
Guerrero	1	3	3	1
Hidalgo	1	1	0	0
Jalisco	781	784	956	785
Acatic	0	1	1	0
Acatlán de Juárez	1	2	4	2
Ahualulco de Mercado	4	0	1	0
Ameca	5	3	8	1
Arandas	6	3	8	4
Atemajac de Brizuela	0	0	1	0
Atenguillo	1	0	0	0
Atotonilco El Alto	5	5	4	4
Autlán de Navarro	8	4	8	5
Ayotlán	0	0	3	0
Casimiro Castillo	3	1	1	0
Chapala	4	8	7	7
Chiquilistlán	0	0	0	1
Cihuatlán	0	0	2	0
Cocula	2	3	0	1
Colotlán	1	0	1	1
Concepción de Buenos Aires	0	1	0	0
Cuquío	1	1	0	0
Degollado	0	0	1	1
El Arenal	1	1	3	2
El Grullo	1	1	2	0
El Limón	1	0	0	0
El Salto	8	11	16	9

Alumnos

Admitidos a pregrado por entidad universitaria y lugar de residencia, calendarios 2018B al 2020A

Cuadro 1.1.128

Entidad universitaria / Residencia	Calendario			
	2018B	2019A	2019B	2020A
Encarnación de Díaz	1	0	0	0
Etzatlán	0	0	0	1
Guadalajara	278	312	332	302
Ixtlahuacán de los Membrillos	1	0	3	2
Ixtlahuacán del Río	1	1	3	1
Jalostotitlán	2	3	0	0
Jamay	0	0	1	0
Jesús María	0	1	1	2
Jocotepec	5	0	4	3
Juanacatlán	3	1	3	1
La Barca	3	3	2	2
La Huerta	0	0	1	0
La Manzanilla de la Paz	1	0	0	0
Lagos de Moreno	0	3	3	2
Magdalena	1	0	1	1
Mascota	0	0	0	1
Mazamitla	0	0	1	2
Mezquitic	0	0	1	1
Mixtlán	1	0	0	0
Ocotlán	4	3	4	6
Poncitlán	2	1	1	0
Puerto Vallarta	3	3	4	2
San Gabriel	0	0	1	0
San Juan de los Lagos	4	0	2	0
San Julián	3	0	0	1
San Martín Hidalgo	4	2	1	1
San Miguel El Alto	1	1	1	0
San Pedro Tlaquepaque	69	76	87	81
Sayula	0	1	1	1
Tala	5	2	7	2
Talpa de Allende	0	1	1	0
Tamazula de Gordiano	2	1	0	0

Alumnos

Admitidos a pregrado por entidad universitaria y lugar de residencia, calendarios 2018B al 2020A

Cuadro 1.1.128

Entidad universitaria / Residencia	Calendario			
	2018B	2019A	2019B	2020A
Tapalpa	0	0	0	1
Techaluta de Montenegro	0	0	3	0
Tecolotlán	0	2	3	2
Teocaltiche	0	0	1	0
Tepatitlán de Morelos	9	4	12	8
Tequila	3	2	2	3
Teuchitlán	1	1	0	1
Tizapán El Alto	3	0	1	0
Tlajomulco de Zúñiga	35	35	63	46
Tonalá	51	43	57	49
Totatiche	0	0	0	1
Tototlán	0	1	0	1
Tuxcueca	2	0	1	0
Tuxpan	2	1	1	0
Unión de San Antonio	1	0	1	0
Unión de Tula	1	1	1	1
Valle de Guadalupe	0	0	2	0
Villa Corona	1	2	0	1
Villa Hidalgo	1	0	1	0
Villa Purificación	0	0	0	1
Yahualica de González Gallo	0	0	3	1
Zacoalco de Torres	1	0	3	2
Zapopan	216	228	249	207
Zapotlán El Grande	1	2	8	5
Zapotlanejo	7	2	7	2
Michoacán	16	9	9	13
Nayarit	14	6	20	5
Nuevo León	0	0	0	1
Oaxaca	2	0	3	3
Puebla	0	2	4	1
Querétaro	0	1	0	0
Quintana Roo	1	0	0	1

Alumnos

Admitidos a pregrado por entidad universitaria y lugar de residencia, calendarios 2018B al 2020A

Cuadro 1.1.128

Entidad universitaria / Residencia	Calendario			
	2018B	2019A	2019B	2020A
San Luis Potosí	0	0	1	2
Sinaloa	8	9	7	3
Sonora	1	1	6	1
Tabasco	1	0	0	0
Tamaulipas	0	0	1	2
Veracruz	0	0	3	1
Yucatán	0	0	1	0
Zacatecas	12	4	3	0
Sin registro	0	0	3	0
CUCBA	867	877	896	835
Aguascalientes	1	1	0	1
Baja California	2	0	2	0
Baja California Sur	3	0	4	1
Campeche	1	0	0	4
Chiapas	0	0	1	0
Chihuahua	1	0	0	0
Ciudad de México	0	1	0	0
Colima	5	1	3	0
Estado de México	0	1	0	0
Guanajuato	6	6	8	0
Guerrero	1	1	2	0
Jalisco	802	844	825	801
Acatic	1	1	1	1
Acatlán de Juárez	0	0	2	0
Ahualulco de Mercado	17	9	8	8
Amacueca	0	1	0	0
Amatitán	6	7	9	6
Ameca	8	13	11	12
Arandas	0	5	6	5
Atemajac de Brizuela	1	0	0	1
Atenguillo	1	0	1	1
Atotonilco El Alto	6	10	1	3

Alumnos

Admitidos a pregrado por entidad universitaria y lugar de residencia, calendarios 2018B al 2020A

Cuadro 1.1.128

Entidad universitaria / Residencia	Calendario			
	2018B	2019A	2019B	2020A
Atoyac	0	2	0	1
Autlán de Navarro	1	2	0	0
Ayotlán	9	2	4	3
Ayutla	1	0	0	0
Cañadas de Obregón	0	0	1	0
Casimiro Castillo	0	0	0	1
Chapala	5	3	5	7
Cihuatlán	0	1	0	0
Cocula	7	3	5	1
Colotlán	3	4	0	0
Concepción de Buenos Aires	2	0	1	0
Cuautitlán de García Barragán	0	0	1	0
Cuautla	0	0	1	0
Cuquío	2	2	1	2
Degollado	0	4	1	2
El Arenal	8	12	6	1
El Grullo	1	1	0	0
El Salto	17	13	13	14
Etzatlán	11	11	6	2
Gómez Farías	0	0	1	0
Guadalajara	189	192	169	185
Hostotipaquillo	0	1	1	0
Ixtlahuacán de los Membrillos	2	1	2	3
Ixtlahuacán del Río	6	1	3	5
Jalostotitlán	2	1	0	0
Jamay	1	1	1	0
Jesús María	3	0	7	1
Jocotepec	4	7	9	8
Juanacatlán	1	1	3	0
La Barca	2	4	5	5
La Huerta	1	0	1	0
La Manzanilla de la Paz	0	0	0	2

Alumnos

Admitidos a pregrado por entidad universitaria y lugar de residencia, calendarios 2018B al 2020A

Cuadro 1.1.128

Entidad universitaria / Residencia	Calendario			
	2018B	2019A	2019B	2020A
Lagos de Moreno	5	2	3	2
Magdalena	2	1	7	1
Mascota	0	0	1	0
Mazamitla	4	0	0	0
Mixtlán	1	0	1	1
Ocotlán	4	0	4	5
Poncitlán	1	0	3	7
Puerto Vallarta	1	2	7	1
Quitupan	2	0	1	0
San Cristóbal de la Barranca	1	1	1	0
San Gabriel	0	0	1	0
San Juan de los Lagos	3	3	1	0
San Juanito de Escobedo	2	3	1	3
San Julián	0	0	1	1
San Marcos	2	0	2	2
San Martín Hidalgo	4	6	6	5
San Miguel El Alto	1	1	0	1
San Pedro Tlaquepaque	64	72	86	79
Sayula	0	0	2	1
Tala	21	23	25	15
Tamazula de Gordiano	2	1	1	0
Tapalpa	1	0	2	1
Tecalitlán	1	0	1	0
Techaluta de Montenegro	1	0	0	0
Tecolotlán	2	2	1	2
Tenamaxtlán	0	0	1	1
Teocuitatlán de Corona	4	2	0	2
Teocaltiche	0	0	1	0
Tepatitlán de Morelos	4	6	3	3
Tequila	11	5	4	14
Teuchitlán	4	2	1	0
Tizapán El Alto	1	1	0	0

Alumnos

Admitidos a pregrado por entidad universitaria y lugar de residencia, calendarios 2018B al 2020A

Cuadro 1.1.128

Entidad universitaria / Residencia	Calendario			
	2018B	2019A	2019B	2020A
Tlajomulco de Zúñiga	44	53	38	45
Tolimán	1	0	0	0
Tonalá	37	39	38	49
Totatiche	1	0	1	0
Tototlán	2	2	0	2
Tuxcueca	1	0	1	2
Tuxpan	0	0	1	1
Unión de San Antonio	0	0	1	0
Unión de Tula	1	0	0	0
Valle de Guadalupe	0	1	1	2
Valle de Juárez	1	0	0	0
Villa Corona	1	5	0	2
Villa Guerrero	0	0	1	0
Villa Hidalgo	0	0	1	0
Yahualica de González Gallo	0	2	0	1
Zacoalco de Torres	6	3	3	3
Zapopan	232	285	274	258
Zapotiltic	1	0	0	0
Zapotlán del Rey	6	5	2	2
Zapotlán El Grande	0	1	8	5
Zapotlanejo	1	0	1	2
Michoacán	31	12	24	17
Morelos	0	0	8	0
Nayarit	5	5	0	0
Nuevo León	0	1	0	0
Querétaro	1	0	1	0
Quintana Roo	0	0	1	2
Sinaloa	1	1	6	3
Sonora	0	0	2	1
Tamaulipas	1	0	1	0
Veracruz	1	0	0	1
Zacatecas	5	3	7	4

Alumnos

Admitidos a pregrado por entidad universitaria y lugar de residencia, calendarios 2018B al 2020A

Cuadro 1.1.128

Entidad universitaria / Residencia	Calendario			
	2018B	2019A	2019B	2020A
Sin registro	0	0	1	0
CUCEA	2,583	2,663	2,693	2,696
Aguascalientes	2	2	2	0
Baja California	0	1	1	2
Baja California Sur	17	5	16	4
Chiapas	4	5	2	1
Chihuahua	2	0	2	0
Ciudad de México	1	2	0	1
Coahuila	0	0	0	1
Colima	2	2	8	2
Durango	3	0	2	1
Estado de México	3	3	1	3
Guanajuato	9	3	4	8
Guerrero	9	6	3	2
Hidalgo	2	0	0	0
Jalisco	2,420	2,580	2,554	2,594
Acatic	0	0	2	0
Acatlán de Juárez	4	2	5	4
Ahualulco de Mercado	3	4	6	3
Amacueca	0	1	1	0
Amatitán	3	5	6	3
Ameca	7	6	14	1
Arandas	9	3	6	3
Atemajac de Brizuela	1	1	0	0
Atengo	0	0	1	0
Atenguillo	1	0	0	0
Atotonilco El Alto	4	5	6	0
Atoyac	1	0	0	0
Autlán de Navarro	9	3	2	4
Ayotlán	2	4	1	2
Ayutla	0	0	5	0
Cañadas de Obregón	1	0	0	0

Alumnos

Admitidos a pregrado por entidad universitaria y lugar de residencia, calendarios 2018B al 2020A

Cuadro 1.1.128

Entidad universitaria / Residencia	Calendario			
	2018B	2019A	2019B	2020A
Casimiro Castillo	3	0	1	0
Chapala	9	9	14	4
Chiquilistlán	0	0	2	0
Cihuatlán	0	3	2	1
Cocula	8	3	5	5
Colotlán	4	2	2	3
Concepción de Buenos Aires	4	3	5	2
Cuquío	8	5	2	4
Degollado	2	2	0	1
El Arenal	8	5	6	8
El Grullo	1	1	0	2
El Salto	37	19	24	31
Etzatlán	5	0	8	1
Guachinango	2	0	1	0
Guadalajara	817	900	813	878
Hostotipaquillo	0	0	0	1
Ixtlahuacán de los Membrillos	4	3	2	2
Ixtlahuacán del Río	7	7	8	13
Jalostotitlán	1	1	1	0
Jamay	2	0	0	0
Jesús María	1	0	1	0
Jocotepec	12	7	5	1
Juanacatlán	2	2	1	1
Juchitlán	2	1	2	0
La Barca	9	5	6	2
La Huerta	2	0	0	0
La Manzanilla de la Paz	1	1	3	1
Lagos de Moreno	2	3	3	2
Magdalena	5	2	3	0
Mascota	2	2	4	1
Mazamitla	4	1	2	0
Mezquitic	2	0	0	0

Alumnos

Admitidos a pregrado por entidad universitaria y lugar de residencia, calendarios 2018B al 2020A

Cuadro 1.1.128

Entidad universitaria / Residencia	Calendario			
	2018B	2019A	2019B	2020A
Mixtlán	1	1	1	0
Ocotlán	3	4	6	1
Poncitlán	3	4	1	2
Puerto Vallarta	13	2	13	11
San Cristóbal de la Barranca	0	1	1	0
San Gabriel	0	2	3	0
San Juan de los Lagos	4	1	6	1
San Juanito de Escobedo	1	1	2	0
San Julián	0	0	3	0
San Marcos	0	2	1	1
San Martín de Bolaños	1	1	0	0
San Martín Hidalgo	9	4	9	6
San Miguel El Alto	3	4	1	0
San Pedro Tlaquepaque	213	228	222	226
San Sebastián del Oeste	0	1	0	1
Santa María de los Ángeles	0	1	0	0
Sayula	5	1	0	1
Tala	22	9	17	10
Talpa de Allende	2	1	6	1
Tamazula de Gordiano	2	1	2	0
Tapalpa	4	3	0	0
Tecalitlán	0	0	1	1
Techaluta de Montenegro	1	0	0	1
Tecolotlán	3	2	3	4
Tenamaxtlán	1	1	1	2
Teocaltiche	0	0	1	0
Teocuitatlán de Corona	4	3	2	1
Tepatitlán de Morelos	12	8	14	6
Tequila	9	4	5	11
Teuchitlán	1	3	1	0
Tizapán El Alto	4	5	3	1
Tlajomulco de Zúñiga	141	172	202	159

Alumnos

Admitidos a pregrado por entidad universitaria y lugar de residencia, calendarios 2018B al 2020A

Cuadro 1.1.128

Entidad universitaria / Residencia	Calendario			
	2018B	2019A	2019B	2020A
Tomatlán	1	1	0	1
Tonalá	135	139	149	182
Totatiche	0	0	1	0
Tototlán	3	1	1	0
Tuxcacuesco	0	0	0	1
Tuxcueca	2	1	1	3
Tuxpan	1	2	0	0
Unión de San Antonio	1	0	0	1
Unión de Tula	0	0	0	1
Valle de Juárez	1	1	1	0
Villa Corona	1	5	2	0
Villa Hidalgo	0	0	1	0
Villa Purificación	1	0	0	0
Yahualica de González Gallo	3	0	1	1
Zacoalco de Torres	9	8	4	6
Zapopan	778	915	872	960
Zapotlán del Rey	1	0	0	0
Zapotlán El Grande	5	5	8	3
Zapotlanejo	5	11	5	4
Michoacán	40	14	28	31
Morelos	0	0	2	0
Nayarit	26	13	24	12
Nuevo León	0	1	0	0
Oaxaca	2	4	1	7
Puebla	2	1	2	1
Querétaro	1	0	1	1
Quintana Roo	5	0	3	1
Sinaloa	16	9	11	11
Sonora	4	2	2	1
Tabasco	0	0	1	1
Tamaulipas	0	0	1	3
Tlaxcala	0	0	0	1

Alumnos

Admitidos a pregrado por entidad universitaria y lugar de residencia, calendarios 2018B al 2020A

Cuadro 1.1.128

Entidad universitaria / Residencia	Calendario			
	2018B	2019A	2019B	2020A
Veracruz	1	2	4	1
Zacatecas	12	7	18	6
El Salvador	0	1	0	0
CUCEI	2,104	2,049	2,146	2,050
Aguascalientes	1	1	1	1
Baja California	2	1	4	1
Baja California Sur	11	10	16	4
Chiapas	0	1	1	1
Chihuahua	3	0	2	0
Ciudad de México	1	4	0	2
Coahuila	1	0	1	2
Colima	6	4	8	2
Durango	2	0	1	1
Estado de México	1	4	1	0
Guanajuato	7	6	7	7
Guerrero	3	2	3	6
Hidalgo	2	1	0	0
Jalisco	1,922	1,934	1,986	1,960
Acatic	2	1	1	1
Acatlán de Juárez	10	6	7	4
Ahualulco de Mercado	2	3	3	3
Amacueca	1	0	1	0
Amatitán	4	2	2	4
Ameca	17	7	19	3
Arandas	9	3	14	5
Atemajac de Brizuela	2	1	2	0
Atengo	1	1	1	0
Atenguillo	2	1	1	0
Atotonilco El Alto	9	6	11	8
Atoyac	2	1	1	0
Autlán de Navarro	13	11	16	3
Ayotlán	7	5	1	6

Alumnos

Admitidos a pregrado por entidad universitaria y lugar de residencia, calendarios 2018B al 2020A

Cuadro 1.1.128

Entidad universitaria / Residencia	Calendario			
	2018B	2019A	2019B	2020A
Ayutla	1	1	3	1
Casimiro Castillo	5	0	1	1
Chapala	10	8	3	7
Chiquilistlán	1	0	1	0
Cihuatlán	2	2	0	3
Cocula	4	1	6	4
Colotlán	3	5	6	1
Concepción de Buenos Aires	0	1	2	1
Cuquío	5	3	0	2
Degollado	4	4	3	0
Ejutla	1	0	0	0
El Arenal	4	5	4	5
El Grullo	5	3	1	1
El Limón	0	0	1	1
El Salto	45	44	51	47
Encarnación de Díaz	1	0	0	0
Etzatlán	4	4	4	1
Gómez Farías	1	0	0	0
Guachinango	0	2	1	0
Guadalajara	633	715	681	718
Hostotipaquillo	3	0	0	1
Huejúcar	2	0	0	0
Huejuquilla El Alto	2	1	1	0
Ixtlahuacán de los Membrillos	5	9	9	11
Ixtlahuacán del Río	7	6	8	5
Jalostotitlán	5	2	6	3
Jamay	4	1	0	3
Jesús María	2	1	1	1
Jilotlán de los Dolores	1	0	0	0
Jocotepec	5	3	3	4
Juanacatlán	7	5	5	8
Juchitlán	1	1	1	0

Alumnos

Admitidos a pregrado por entidad universitaria y lugar de residencia, calendarios 2018B al 2020A

Cuadro 1.1.128

Entidad universitaria / Residencia	Calendario			
	2018B	2019A	2019B	2020A
La Barca	11	3	15	9
La Huerta	2	0	0	0
La Manzanilla de la Paz	0	0	1	0
Lagos de Moreno	2	3	2	4
Magdalena	4	1	4	2
Mascota	3	1	3	0
Mazamitla	5	2	0	0
Mexticacán	1	0	0	0
Mezquitic	0	0	1	0
Ocotlán	5	5	7	4
Ojuelos de Jalisco	1	1	0	0
Poncitlán	3	2	4	0
Puerto Vallarta	13	8	13	13
Quitupan	0	1	0	1
San Cristóbal de la Barranca	0	0	1	0
San Gabriel	1	2	0	1
San Juan de los Lagos	3	2	2	1
San Juanito de Escobedo	4	2	1	0
San Julián	5	0	2	0
San Marcos	3	2	1	3
San Martín Hidalgo	7	3	8	4
San Miguel El Alto	3	0	2	0
San Pedro Tlaquepaque	241	253	247	244
Santa María de los Ángeles	0	0	0	1
Sayula	5	4	6	0
Tala	9	17	15	8
Talpa de Allende	4	3	1	4
Tamazula de Gordiano	3	2	1	0
Tapalpa	3	1	4	0
Tecalitlán	2	0	1	0
Techaluta de Montenegro	0	1	0	1
Tecolotlán	6	3	1	0

Alumnos

Admitidos a pregrado por entidad universitaria y lugar de residencia, calendarios 2018B al 2020A

Cuadro 1.1.128

Entidad universitaria / Residencia	Calendario			
	2018B	2019A	2019B	2020A
Tenamaxtlán	0	2	0	1
Teocaltiche	1	0	1	0
Teocuitatlán de Corona	2	0	2	2
Tepatitlán de Morelos	30	13	23	23
Tequila	6	8	11	7
Teuchitlán	1	1	1	1
Tizapán El Alto	5	0	0	3
Tlajomulco de Zúñiga	110	121	121	151
Tolimán	0	0	1	0
Tomatlán	3	1	2	1
Tonalá	117	155	135	165
Tonaya	0	1	1	0
Tototlán	3	0	1	0
Tuxcacuesco	0	1	0	0
Tuxcueca	2	1	0	1
Tuxpan	3	2	0	2
Unión de San Antonio	1	0	0	1
Unión de Tula	1	1	4	0
Valle de Guadalupe	0	0	1	1
Valle de Juárez	2	0	1	0
Villa Corona	2	3	1	2
Villa Guerrero	1	2	2	0
Villa Hidalgo	2	0	0	0
Villa Purificación	1	1	0	0
Yahualica de González Gallo	3	3	5	1
Zacoalco de Torres	7	10	4	8
Zapopan	398	394	417	408
Zapotiltic	2	1	1	1
Zapotitlán de Vadillo	0	0	2	0
Zapotlán del Rey	1	1	0	1
Zapotlán El Grande	8	4	11	4
Zapotlanejo	7	11	13	10

Alumnos

Admitidos a pregrado por entidad universitaria y lugar de residencia, calendarios 2018B al 2020A

Cuadro 1.1.128

Entidad universitaria / Residencia	Calendario			
	2018B	2019A	2019B	2020A
Michoacán	47	36	38	25
Morelos	0	0	1	3
Nayarit	38	15	36	10
Oaxaca	2	3	2	6
Puebla	2	2	1	1
Querétaro	0	3	0	1
Quintana Roo	0	0	0	1
San Luis Potosí	0	1	0	1
Sinaloa	25	7	22	6
Sonora	5	2	1	5
Tabasco	1	0	2	0
Tamaulipas	2	1	1	0
Tlaxcala	0	0	2	0
Veracruz	1	2	0	0
Yucatán	0	1	0	0
Zacatecas	19	8	9	4
CUCS	1,767	1,734	1,535	1,719
Aguascalientes	0	1	1	0
Baja California	8	12	4	5
Baja California Sur	12	11	6	8
Chiapas	0	1	1	1
Chihuahua	2	0	0	0
Ciudad de México	3	0	0	1
Coahuila	0	0	0	1
Colima	6	3	4	4
Durango	0	0	1	1
Estado de México	7	2	1	4
Guanajuato	5	22	7	13
Guerrero	2	6	1	5
Hidalgo	0	0	1	1

Alumnos

Admitidos a pregrado por entidad universitaria y lugar de residencia, calendarios 2018B al 2020A

Cuadro 1.1.128

Entidad universitaria / Residencia	Calendario			
	2018B	2019A	2019B	2020A
Jalisco	1,651	1,620	1,430	1,629
Acatic	2	0	1	0
Acatlán de Juárez	5	2	2	6
Ahualulco de Mercado	4	1	4	6
Amacueca	1	0	0	0
Amatitán	1	0	1	1
Ameca	9	7	19	9
Arandas	1	2	2	5
Atemajac de Brizuela	0	0	1	0
Atotonilco El Alto	6	5	7	5
Atoyac	0	0	1	1
Autlán de Navarro	14	6	5	2
Ayotlán	1	1	1	3
Ayutla	2	0	0	1
Casimiro Castillo	1	3	2	5
Chapala	19	3	6	8
Chiquilistlán	1	1	0	0
Cihuatlán	2	1	1	2
Cocula	6	4	5	3
Colotlán	10	3	4	7
Concepción de Buenos Aires	3	2	1	1
Cuautitlán de García Barragán	1	0	0	0
Cuquío	2	6	2	6
Degollado	1	5	3	3
El Arenal	0	4	4	2
El Grullo	5	2	2	1
El Limón	2	1	2	0
El Salto	18	31	23	35
Etzatlán	7	5	1	0
Guadalajara	610	662	617	650
Hostotipaquillo	0	1	1	0
Huejuquilla El Alto	1	0	1	0

Alumnos

Admitidos a pregrado por entidad universitaria y lugar de residencia, calendarios 2018B al 2020A

Cuadro 1.1.128

Entidad universitaria / Residencia	Calendario			
	2018B	2019A	2019B	2020A
Ixtlahuacán de los Membrillos	4	4	3	5
Ixtlahuacán del Río	7	8	1	3
Jalostotitlán	1	1	1	3
Jamay	1	1	3	0
Jesús María	0	2	0	0
Jocotepec	4	9	7	4
Juanacatlán	5	5	3	3
Juchitlán	2	1	0	1
La Barca	17	8	6	6
La Huerta	1	1	3	2
La Manzanilla de la Paz	1	1	0	0
Lagos de Moreno	10	4	5	4
Magdalena	1	4	2	1
Mascota	2	0	3	1
Mazamitla	1	2	2	0
Mexticacán	1	0	0	0
Mezquitic	0	0	1	0
Ocotlán	10	4	5	9
Poncitlán	1	3	3	2
Puerto Vallarta	6	3	3	3
Quitupan	1	0	0	0
San Cristóbal de la Barranca	1	0	2	0
San Gabriel	0	0	1	0
San Juan de los Lagos	0	5	2	1
San Juanito de Escobedo	2	0	2	0
San Julián	0	1	2	0
San Marcos	3	1	3	2
San Martín Hidalgo	12	5	7	6
San Miguel El Alto	0	0	0	1
San Pedro Tlaquepaque	162	147	0	165
Sayula	3	3	3	4
Tala	13	13	19	6

Alumnos

Admitidos a pregrado por entidad universitaria y lugar de residencia, calendarios 2018B al 2020A

Cuadro 1.1.128

Entidad universitaria / Residencia	Calendario			
	2018B	2019A	2019B	2020A
Talpa de Allende	1	0	1	0
Tamazula de Gordiano	3	0	0	2
Tecalitlán	0	1	0	1
Techaluta de Montenegro	1	1	2	0
Tecolotlán	3	3	3	1
Teocaltiche	0	0	1	0
Teocuitatlán de Corona	0	0	2	0
Tepatitlán de Morelos	7	5	2	1
Tequila	9	6	6	0
Teuchitlán	2	3	3	2
Tizapán El Alto	2	0	4	0
Tlajomulco de Zúñiga	73	86	74	98
Tolimán	0	0	1	0
Tomatlán	2	0	3	0
Tonalá	110	107	117	132
Tototlán	0	2	1	3
Tuxcueca	4	0	1	0
Tuxpan	1	5	1	0
Unión de San Antonio	1	0	1	0
Unión de Tula	3	4	2	1
Valle de Guadalupe	0	0	1	0
Valle de Juárez	2	0	0	0
Villa Corona	2	1	2	4
Villa Guerrero	0	1	0	0
Villa Purificación	1	0	1	0
Yahualica de González Gallo	1	4	3	2
Zacoalco de Torres	8	7	3	6
Zapopan	395	381	381	376
Zapotiltic	0	0	0	1
Zapotlán del Rey	2	0	0	2
Zapotlán El Grande	6	4	1	0
Zapotlanejo	5	5	2	3

Alumnos

Admitidos a pregrado por entidad universitaria y lugar de residencia, calendarios 2018B al 2020A

Cuadro 1.1.128

Entidad universitaria / Residencia	Calendario			
	2018B	2019A	2019B	2020A
Michoacán	30	18	32	27
Morelos	1	2	0	0
Nayarit	12	9	12	7
Oaxaca	0	3	1	0
Puebla	0	0	2	0
Querétaro	2	3	0	1
Quintana Roo	2	1	1	1
San Luis Potosí	1	0	1	0
Sinaloa	9	5	13	2
Sonora	4	3	2	1
Tabasco	1	0	1	0
Tamaulipas	2	2	0	0
Tlaxcala	1	1	0	0
Veracruz	0	0	1	0
Yucatán	1	0	2	0
Zacatecas	5	9	9	7
Sin registro	0	0	1	0
CUCSH	1,558	1,470	1,489	1,427
Aguascalientes	3	0	1	1
Baja California	3	5	6	4
Baja California Sur	11	6	2	2
Chiapas	1	1	1	0
Chihuahua	1	0	0	2
Ciudad de México	5	11	0	6
Coahuila	1	1	4	1
Colima	6	1	2	1
Durango	0	0	1	1
Estado de México	2	16	4	7
Guanajuato	11	7	12	6
Guerrero	2	5	1	1
Hidalgo	0	4	0	3

Alumnos

Admitidos a pregrado por entidad universitaria y lugar de residencia, calendarios 2018B al 2020A

Cuadro 1.1.128

Entidad universitaria / Residencia	Calendario			
	2018B	2019A	2019B	2020A
Jalisco	1,435	1,375	1,409	1,357
Acatic	1	0	1	1
Acatlán de Juárez	3	2	3	1
Ahualulco de Mercado	4	1	2	0
Amacueca	1	0	0	0
Amatitán	2	1	3	0
Ameca	4	2	7	2
Arandas	5	3	5	0
Atemajac de Brizuela	2	0	0	1
Atengo	0	0	1	1
Atotonilco El Alto	0	1	1	0
Atoyac	0	0	1	0
Autlán de Navarro	3	1	1	0
Ayotlán	0	1	2	0
Casimiro Castillo	0	1	0	1
Chapala	5	3	9	9
Chimaltitán	1	0	0	0
Chiquilistlán	1	0	0	1
Cihuatlán	1	0	3	1
Cocula	1	2	3	1
Concepción de Buenos Aires	3	4	0	0
Cuquío	1	1	3	0
Degollado	2	1	1	1
El Arenal	2	1	1	2
El Salto	15	17	23	19
Etzatlán	0	3	4	1
Gómez Farías	0	0	1	0
Guachinango	0	1	0	0
Guadalajara	524	518	510	505
Huejúcar	1	0	0	0
Huejuquilla El Alto	0	1	0	0
Ixtlahuacán de los Membrillos	2	4	6	3

Alumnos

Admitidos a pregrado por entidad universitaria y lugar de residencia, calendarios 2018B al 2020A

Cuadro 1.1.128

Entidad universitaria / Residencia	Calendario			
	2018B	2019A	2019B	2020A
Ixtlahuacán del Río	2	1	3	1
Jalostotitlán	0	1	0	0
Jamay	0	2	0	0
Jesús María	1	1	0	0
Jocotepec	5	5	6	0
Juanacatlán	1	4	1	2
Juchitlán	0	0	2	0
La Barca	3	1	6	4
La Huerta	0	0	1	0
La Manzanilla de la Paz	1	0	1	0
Lagos de Moreno	2	0	2	1
Magdalena	2	1	2	0
Mascota	2	1	2	2
Mazamitla	1	1	0	1
Mixtlán	0	1	1	0
Ocotlán	1	1	3	0
Pihuamo	0	0	1	0
Poncitlán	0	0	1	0
Puerto Vallarta	10	3	6	2
San Cristóbal de la Barranca	0	0	2	1
San Juan de los Lagos	2	0	1	0
San Juanito de Escobedo	0	2	0	0
San Martín Hidalgo	7	1	3	0
San Miguel El Alto	1	1	2	0
San Pedro Tlaquepaque	145	144	117	139
Sayula	2	0	2	0
Tala	8	6	6	4
Talpa de Allende	4	0	5	2
Tamazula de Gordiano	0	1	0	0
Tapalpa	0	0	0	1
Tecolotlán	1	0	1	2
Tenamaxtlán	2	0	1	2

Alumnos

Admitidos a pregrado por entidad universitaria y lugar de residencia, calendarios 2018B al 2020A

Cuadro 1.1.128

Entidad universitaria / Residencia	Calendario			
	2018B	2019A	2019B	2020A
Teocuitatlán de Corona	0	0	0	1
Tepatitlán de Morelos	8	7	7	6
Tequila	3	3	6	4
Teuchitlán	1	0	2	1
Tizapán El Alto	2	0	4	0
Tlajomulco de Zúñiga	92	82	101	99
Tolimán	0	0	1	0
Tomatlán	1	1	1	0
Tonalá	82	86	88	90
Totatiche	1	1	0	0
Tototlán	1	1	0	2
Tuxcueca	0	0	1	0
Tuxpan	0	1	0	2
Unión de Tula	0	2	1	0
Valle de Guadalupe	0	0	0	1
Valle de Juárez	0	0	0	1
Villa Corona	1	0	1	1
Villa Guerrero	1	1	0	0
Yahualica de González Gallo	2	0	2	0
Zacoalco de Torres	3	1	1	3
Zapopan	442	439	412	430
Zapotiltic	1	0	0	0
Zapotlán del Rey	0	0	1	0
Zapotlán El Grande	3	0	3	1
Zapotlanejo	4	3	8	1
Michoacán	24	14	12	13
Morelos	1	0	4	2
Nayarit	16	9	8	10
Oaxaca	2	2	1	3
Puebla	0	0	1	0
Querétaro	19	0	0	0
Quintana Roo	2	0	0	0

Alumnos

Admitidos a pregrado por entidad universitaria y lugar de residencia, calendarios 2018B al 2020A

Cuadro 1.1.128

Entidad universitaria / Residencia	Calendario			
	2018B	2019A	2019B	2020A
San Luis Potosí	2	3	1	0
Sinaloa	4	3	7	4
Sonora	2	1	1	1
Tabasco	0	1	1	0
Tamaulipas	0	1	1	0
Tlaxcala	0	0	0	1
Veracruz	1	0	0	0
Zacatecas	4	4	9	1
CU regionales	7,199	5,410	7,064	5,315
Aguascalientes	1	2	3	3
Baja California	1	1	1	2
Baja California Sur	14	6	10	11
Campeche	1	0	0	0
Chiapas	0	1	3	2
Chihuahua	0	0	1	1
Ciudad de México	25	1	3	8
Coahuila	3	1	0	1
Colima	31	16	49	21
Durango	0	0	3	0
Estado de México	16	5	4	2
Guanajuato	31	19	15	20
Guerrero	10	3	6	4
Hidalgo	4	1	0	0
Jalisco	6,466	5,054	6,372	5,018
Acatic	32	23	29	25
Acatlán de Juárez	33	19	25	24
Ahualulco de Mercado	47	33	37	29
Amacueca	18	9	13	11
Amatitán	22	12	21	13
Ameca	135	112	174	143
Arandas	104	78	104	76
Atemajac de Brizuela	7	3	7	2

Alumnos

Admitidos a pregrado por entidad universitaria y lugar de residencia, calendarios 2018B al 2020A

Cuadro 1.1.128

Entidad universitaria / Residencia	Calendario			
	2018B	2019A	2019B	2020A
Atengo	14	17	12	12
Atenguillo	12	3	16	4
Atotonilco El Alto	151	85	160	92
Atoyac	10	15	21	14
Autlán de Navarro	294	245	248	255
Ayotlán	42	41	50	36
Ayutla	27	11	19	11
Bolaños	33	3	25	4
Cabo Corrientes	22	3	17	7
Cañadas de Obregón	3	2	8	7
Casimiro Castillo	76	54	67	47
Chapala	24	26	31	31
Chimaltitán	7	2	7	6
Chiquilistlán	12	8	5	5
Cihuatlán	42	39	46	37
Cocula	52	33	48	30
Colotlán	125	64	130	93
Concepción de Buenos Aires	7	4	3	7
Cuautitlán de García Barragán	43	21	21	13
Cuautla	6	3	3	3
Cuquío	6	6	5	1
Degollado	20	14	27	17
Ejutla	4	3	5	0
El Arenal	33	21	39	29
El Grullo	74	38	71	52
El Limón	26	12	9	10
El Salto	100	90	101	106
Encarnación de Díaz	17	5	12	4
Etzatlán	42	18	43	19
Gómez Farías	22	19	24	26
Guachinango	15	3	7	3
Guadalajara	297	402	280	348

Alumnos

Admitidos a pregrado por entidad universitaria y lugar de residencia, calendarios 2018B al 2020A

Cuadro 1.1.128

Entidad universitaria / Residencia	Calendario			
	2018B	2019A	2019B	2020A
Hostotipaquillo	11	1	4	4
Huejúcar	25	7	37	11
Huejuquilla El Alto	45	6	17	4
Ixtlahuacán de los Membrillos	17	16	18	21
Ixtlahuacán del Río	8	1	3	2
Jalostotitlán	56	31	76	28
Jamay	53	42	58	47
Jesús María	8	15	11	9
Jilotlán de los Dolores	5	0	3	1
Jocotepec	14	14	12	12
Juanacatlán	13	10	11	6
Juchitlán	11	6	2	17
La Barca	135	112	134	117
La Huerta	77	32	39	17
La Manzanilla de la Paz	2	1	3	3
Lagos de Moreno	278	178	307	148
Magdalena	24	12	19	9
Mascota	30	18	26	12
Mazamitla	17	12	22	16
Mexticacán	3	1	1	1
Mezquitic	49	2	25	7
Mixtlán	4	2	3	2
Ocotlán	211	178	211	202
Ojuelos de Jalisco	3	1	7	1
Pihuamo	3	3	3	0
Poncitlán	72	30	71	46
Puerto Vallarta	634	564	663	515
Quitupan	4	4	6	8
San Cristóbal de la Barranca	0	1	2	4
San Diego de Alejandría	7	0	4	3
San Gabriel	33	37	30	23
San Juan de los Lagos	95	80	123	66

Alumnos

Admitidos a pregrado por entidad universitaria y lugar de residencia, calendarios 2018B al 2020A

Cuadro 1.1.128

Entidad universitaria / Residencia	Calendario			
	2018B	2019A	2019B	2020A
San Juanito de Escobedo	20	10	6	3
San Julián	18	10	15	16
San Marcos	6	7	14	13
San Martín de Bolaños	14	5	14	2
San Martín Hidalgo	59	55	72	41
San Miguel El Alto	51	27	39	30
San Pedro Tlaquepaque	183	182	181	193
San Sebastián del Oeste	6	5	3	1
Santa María de los Ángeles	23	7	26	3
Sayula	37	51	49	46
Tala	94	72	106	63
Talpa de Allende	36	21	57	13
Tamazula de Gordiano	31	26	28	28
Tapalpa	17	21	17	18
Tecalitlán	21	26	17	23
Techaluta de Montenegro	0	0	5	3
Tecolotlán	53	40	41	32
Tenamaxtlán	19	15	24	13
Teocaltiche	12	8	8	7
Teocuitatlán de Corona	17	24	14	11
Tepatitlán de Morelos	224	166	227	176
Tequila	56	28	52	27
Teuchitlán	25	14	24	16
Tizapán El Alto	12	7	7	5
Tlajomulco de Zúñiga	65	69	59	78
Tolimán	27	13	20	17
Tomatlán	103	26	108	30
Tonalá	321	315	356	352
Tonaya	14	9	18	16
Tonila	5	3	3	6
Totatiche	22	0	21	11
Tototlán	48	39	31	34

Alumnos

Admitidos a pregrado por entidad universitaria y lugar de residencia, calendarios 2018B al 2020A

Cuadro 1.1.128

Entidad universitaria / Residencia	Calendario			
	2018B	2019A	2019B	2020A
Tuxcacuesco	14	10	3	5
Tuxcueca	7	7	4	10
Tuxpan	30	47	38	55
Unión de San Antonio	22	11	16	6
Unión de Tula	43	15	45	21
Valle de Guadalupe	11	4	5	6
Valle de Juárez	2	1	6	4
Villa Corona	22	16	21	12
Villa Guerrero	29	4	27	7
Villa Hidalgo	3	1	5	4
Villa Purificación	21	15	14	16
Yahualica de González Gallo	27	15	24	12
Zacoalco de Torres	16	28	20	27
Zapopan	138	206	126	132
Zapotiltic	51	42	47	46
Zapotitlán de Vadillo	15	4	3	5
Zapotlán del Rey	22	12	14	6
Zapotlán El Grande	289	268	314	262
Zapotlanejo	62	31	57	41
Michoacán	143	87	141	33
Morelos	3	5	0	2
Nayarit	236	152	259	129
Nuevo León	1	0	1	1
Oaxaca	3	2	4	3
Puebla	1	0	4	0
Querétaro	4	2	1	2
Quintana Roo	2	2	0	0
San Luis Potosí	6	0	0	3
Sinaloa	8	5	7	4
Sonora	4	4	3	0
Tabasco	4	1	1	0
Tamaulipas	1	0	0	3

Alumnos

Admitidos a pregrado por entidad universitaria y lugar de residencia, calendarios 2018B al 2020A

Cuadro 1.1.128

Entidad universitaria / Residencia	Calendario			
	2018B	2019A	2019B	2020A
Tlaxcala	0	0	1	3
Veracruz	1	1	2	0
Yucatán	0	0	1	0
Zacatecas	177	39	167	39
Sin registro	2	0	2	0
CUALTOS	573	406	567	396
Baja California	1	1	0	0
Baja California Sur	2	1	0	0
Colima	0	1	2	1
Estado de México	1	0	0	0
Guanajuato	3	2	1	0
Jalisco	560	398	554	391
Acatic	26	18	26	19
Ahualulco de Mercado	0	2	0	0
Amatitán	1	0	0	0
Ameca	1	0	0	0
Arandas	79	52	79	53
Atotonilco El Alto	27	11	26	16
Autlán de Navarro	0	0	0	2
Ayotlán	4	2	3	6
Cañadas de Obregón	3	2	8	7
Chapala	1	1	0	1
Cihuatlán	3	1	0	0
Cocula	0	0	1	0
Colotlán	0	0	1	0
Cuquío	5	6	3	1
Degollado	1	1	2	2
El Grullo	0	1	1	1
El Limón	0	0	1	0
El Salto	0	1	0	0
Encarnación de Díaz	0	0	0	1
Etzatlán	0	1	0	0

Alumnos

Admitidos a pregrado por entidad universitaria y lugar de residencia, calendarios 2018B al 2020A

Cuadro 1.1.128

Entidad universitaria / Residencia	Calendario			
	2018B	2019A	2019B	2020A
Gómez Farías	0	0	2	0
Guadalajara	3	5	2	3
Ixtlahuacán de los Membrillos	0	0	1	0
Ixtlahuacán del Río	4	1	1	1
Jalostotitlán	26	21	51	17
Jamay	1	0	1	4
Jesús María	4	8	7	6
Jocotepec	2	0	0	0
Juanacatlán	0	0	0	1
Juchitlán	1	0	0	0
La Barca	8	8	0	4
Lagos de Moreno	7	12	3	4
Magdalena	0	0	1	1
Mexticacán	3	1	1	1
Ocotlán	12	10	10	12
Ojuelos de Jalisco	1	0	0	0
Poncitlán	2	1	2	0
Puerto Vallarta	0	0	0	3
San Diego de Alejandría	0	0	0	1
San Juan de los Lagos	18	14	13	7
San Juanito de Escobedo	0	1	0	1
San Julián	14	9	8	8
San Martín de Bolaños	0	1	0	0
San Martín Hidalgo	1	0	1	1
San Miguel El Alto	24	16	23	18
San Pedro Tlaquepaque	1	1	1	0
Sayula	1	0	0	1
Tala	1	3	0	0
Tecolotlán	0	0	0	1
Tenamaxtlán	1	0	0	0
Teocaltiche	4	3	4	3
Tepatitlán de Morelos	203	147	205	142

Alumnos

Admitidos a pregrado por entidad universitaria y lugar de residencia, calendarios 2018B al 2020A

Cuadro 1.1.128

Entidad universitaria / Residencia	Calendario			
	2018B	2019A	2019B	2020A
Tequila	0	0	1	0
Teuchitlán	1	0	1	0
Tlajomulco de Zúñiga	2	0	1	0
Tomatlán	0	0	0	1
Tonalá	0	1	2	0
Totoltlán	6	2	1	5
Tuxcueca	0	0	1	0
Unión de San Antonio	1	1	2	0
Unión de Tula	0	1	1	0
Valle de Guadalupe	9	4	4	5
Villa Hidalgo	0	1	4	0
Yahualica de González Gallo	20	11	21	9
Zapopan	0	4	2	1
Zapotiltic	0	1	0	1
Zapotlán del Rey	2	0	0	0
Zapotlán El Grande	0	1	1	0
Zapotlanejo	26	10	24	20
Michoacán	2	3	3	4
Nayarit	1	0	0	0
Zacatecas	3	0	7	0
CUCIÉNEGA	902	697	909	644
Aguascalientes	0	0	0	1
Baja California Sur	1	4	0	2
Estado de México	0	2	0	0
Guanajuato	3	2	0	4
Guerrero	0	0	1	2
Jalisco	789	622	804	630
Acatic	5	5	2	5
Ahualulco de Mercado	0	1	0	0
Amatitán	0	1	0	1
Ameca	1	1	1	2
Arandas	16	19	14	15

Alumnos

Admitidos a pregrado por entidad universitaria y lugar de residencia, calendarios 2018B al 2020A

Cuadro 1.1.128

Entidad universitaria / Residencia	Calendario			
	2018B	2019A	2019B	2020A
Atotonilco El Alto	120	71	124	67
Autlán de Navarro	0	5	1	0
Ayotlán	35	36	39	23
Casimiro Castillo	2	4	5	1
Chapala	15	13	17	15
Cihuatlán	0	0	1	1
Cocula	0	1	0	1
Colotlán	0	0	0	1
Cuautitlán de García Barragán	1	0	0	0
Degollado	14	12	21	10
El Grullo	0	0	2	1
El Salto	2	3	7	3
Encarnación de Díaz	0	1	0	0
Etzatlán	1	0	0	0
Guadalajara	7	7	4	11
Ixtlahuacán de los Membrillos	13	7	9	15
Jamay	50	40	55	41
Jesús María	0	5	1	3
Jocotepec	3	8	5	0
Juanacatlán	3	3	2	0
Juchitlán	1	0	0	0
La Barca	119	93	126	106
La Huerta	1	0	2	0
Lagos de Moreno	2	0	0	1
Magdalena	1	1	0	0
Mascota	0	0	1	1
Mazamitla	2	0	1	1
Ocotlán	192	163	194	179
Pihuamo	0	1	0	0
Poncitlán	65	25	67	38
Puerto Vallarta	1	0	1	1
San Cristóbal de la Barranca	0	1	0	0

Alumnos

Admitidos a pregrado por entidad universitaria y lugar de residencia, calendarios 2018B al 2020A

Cuadro 1.1.128

Entidad universitaria / Residencia	Calendario			
	2018B	2019A	2019B	2020A
San Juan de los Lagos	0	1	2	1
San Julián	0	0	0	1
San Marcos	0	0	1	2
San Miguel El Alto	1	0	0	0
San Pedro Tlaquepaque	3	6	8	7
Tala	1	2	3	1
Tamazula de Gordiano	0	0	0	1
Tecolotlán	3	1	0	0
Tenamaxtlán	0	0	0	1
Teocaltiche	0	0	0	1
Teocuitatlán de Corona	0	1	0	0
Tepatitlán de Morelos	9	5	8	10
Tequila	1	0	0	0
Tizapán El Alto	2	2	1	1
Tlajomulco de Zúñiga	6	6	8	5
Tomatlán	1	1	0	0
Tonalá	2	2	1	5
Tototlán	41	37	30	27
Tuxcueca	4	2	0	3
Tuxpan	3	0	1	0
Unión de San Antonio	0	0	1	1
Unión de Tula	0	0	1	0
Valle de Juárez	0	0	0	1
Yahualica de González Gallo	3	2	0	2
Zacoalco de Torres	0	0	1	1
Zapopan	4	7	5	3
Zapotlán del Rey	20	10	13	6
Zapotlán El Grande	2	1	0	1
Zapotlanejo	11	9	18	6
Michoacán	108	65	102	4
Morelos	0	2	0	0
Nayarit	1	0	1	0

Alumnos

Admitidos a pregrado por entidad universitaria y lugar de residencia, calendarios 2018B al 2020A

Cuadro 1.1.128

Entidad universitaria / Residencia	Calendario			
	2018B	2019A	2019B	2020A
Tlaxcala	0	0	0	1
Zacatecas	0	0	1	0
CUCOSTA	1,125	876	1,178	835
Aguascalientes	0	0	1	1
Baja California Sur	2	0	2	3
Chiapas	0	0	1	0
Chihuahua	0	0	0	1
Ciudad de México	1	0	0	3
Colima	2	2	1	0
Durango	0	0	1	0
Estado de México	0	1	2	0
Guanajuato	2	1	1	2
Guerrero	2	1	1	0
Jalisco	879	718	918	691
Acatlán de Juárez	1	0	0	1
Ahualulco de Mercado	1	1	0	4
Ameca	2	2	4	4
Arandas	4	1	3	2
Atengo	0	1	1	2
Atenguillo	0	0	0	1
Atotonilco El Alto	0	1	2	1
Autlán de Navarro	5	9	9	4
Ayotlán	0	0	3	4
Ayutla	0	1	0	0
Cabo Corrientes	22	3	15	7
Casimiro Castillo	4	3	5	3
Chapala	0	2	3	7
Chiquilistlán	0	0	1	0
Cihuatlán	2	1	5	1
Cocula	1	0	1	0
Colotlán	0	0	0	1
Cuautitlán de García Barragán	2	1	2	0

Alumnos

Admitidos a pregrado por entidad universitaria y lugar de residencia, calendarios 2018B al 2020A

Cuadro 1.1.128

Entidad universitaria / Residencia	Calendario			
	2018B	2019A	2019B	2020A
Degollado	3	1	0	1
El Arenal	0	0	0	1
El Grullo	0	2	2	1
El Salto	0	2	1	2
Etzatlán	0	1	1	1
Gómez Farías	0	1	0	0
Guachinango	2	0	2	1
Guadalajara	9	13	8	25
Ixtlahuacán de los Membrillos	1	0	0	2
Jamay	1	1	0	2
Jocotepec	1	1	0	1
Juanacatlán	0	0	1	0
Juchitlán	1	1	0	0
La Barca	0	4	3	1
La Huerta	8	5	7	6
Lagos de Moreno	1	8	3	0
Magdalena	2	1	1	3
Mascota	20	12	11	11
Mixtlán	1	0	1	0
Ocotlán	3	1	5	2
Poncitlán	2	1	0	2
Puerto Vallarta	631	561	654	507
San Juan de los Lagos	0	2	1	2
San Juanito de Escobedo	2	1	1	0
San Julián	0	0	1	0
San Marcos	1	1	0	0
San Pedro Tlaquepaque	7	3	0	4
San Sebastián del Oeste	6	4	1	1
Sayula	1	0	1	2
Tala	1	0	0	0
Talpa de Allende	22	14	37	7
Tecalitlán	0	0	0	1

Alumnos

Admitidos a pregrado por entidad universitaria y lugar de residencia, calendarios 2018B al 2020A

Cuadro 1.1.128

Entidad universitaria / Residencia	Calendario			
	2018B	2019A	2019B	2020A
Tecolotlán	1	1	0	0
Tenamaxtlán	0	1	2	3
Teocuitatlán de Corona	0	0	1	0
Tepatitlán de Morelos	3	4	2	6
Tequila	0	0	0	1
Tlajomulco de Zúñiga	3	6	0	4
Tomatlán	85	22	102	23
Tonalá	0	4	0	3
Tonaya	0	0	0	1
Totoltlán	0	0	0	1
Tuxcacuesco	0	0	1	0
Unión de Tula	4	0	1	1
Villa Corona	1	0	0	0
Villa Purificación	0	2	1	0
Yahualica de González Gallo	0	0	1	0
Zacoalco de Torres	0	0	1	1
Zapopan	9	11	8	14
Zapotiltic	0	0	1	2
Zapotlán El Grande	1	0	1	3
Zapotlanejo	2	0	0	0
Michoacán	8	4	4	1
Morelos	1	0	0	0
Nayarit	223	145	239	128
Nuevo León	0	0	1	1
Oaxaca	1	1	2	0
Puebla	0	0	2	0
Sinaloa	0	2	1	1
Sonora	1	1	0	0
Tamaulipas	1	0	0	0
Tlaxcala	0	0	0	1
Veracruz	1	0	0	0
Zacatecas	0	0	0	2

Alumnos

Admitidos a pregrado por entidad universitaria y lugar de residencia, calendarios 2018B al 2020A

Cuadro 1.1.128

Entidad universitaria / Residencia	Calendario			
	2018B	2019A	2019B	2020A
Sin registro	1	0	1	0
CUCOSTASUR	831	549	589	515
Aguascalientes	0	1	0	1
Baja California Sur	0	1	0	0
Chiapas	0	0	1	0
Ciudad de México	1	0	2	0
Colima	4	0	6	1
Estado de México	3	0	0	1
Guanajuato	8	1	3	1
Guerrero	1	0	0	0
Hidalgo	1	1	0	0
Jalisco	790	541	569	502
Acatic	1	0	0	0
Acatlán de Juárez	1	0	0	0
Ahualulco de Mercado	0	1	0	0
Ameca	9	2	3	1
Arandas	0	1	0	0
Atengo	13	12	8	5
Atenguillo	4	0	6	3
Atotonilco El Alto	0	2	0	0
Atoyac	0	0	1	0
Autlán de Navarro	249	214	195	218
Ayotlán	0	0	0	1
Ayutla	25	8	17	10
Cabo Corrientes	0	0	2	0
Casimiro Castillo	48	33	43	34
Chapala	3	1	4	0
Chiquilistlán	6	3	1	3
Cihuatlán	21	27	24	20
Cocula	3	3	3	0
Concepción de Buenos Aires	0	0	0	1
Cuautitlán de García Barragán	31	19	15	8

Alumnos

Admitidos a pregrado por entidad universitaria y lugar de residencia, calendarios 2018B al 2020A

Cuadro 1.1.128

Entidad universitaria / Residencia	Calendario			
	2018B	2019A	2019B	2020A
Cuautla	5	3	2	1
Degollado	0	0	1	0
Ejutla	3	3	5	0
El Grullo	67	28	47	36
El Limón	18	6	4	5
El Salto	1	0	1	0
Gómez Farías	0	0	0	2
Guadalajara	18	16	7	6
Ixtlahuacán de los Membrillos	0	0	1	0
Jamay	1	0	0	0
Jesús María	2	0	1	0
Jocotepec	4	0	1	1
Juchitlán	7	4	1	13
La Barca	2	1	1	1
La Huerta	58	23	27	9
Lagos de Moreno	2	1	1	0
Mascota	0	0	2	0
Mazamitla	1	2	0	0
Ocotlán	3	0	0	1
Poncitlán	3	0	0	2
Puerto Vallarta	0	1	0	0
Quitupan	0	0	2	0
San Gabriel	12	20	7	5
San Juan de los Lagos	1	0	2	0
San Juanito de Escobedo	0	0	0	1
San Miguel El Alto	0	1	0	0
San Pedro Tlaquepaque	2	3	2	5
San Sebastián del Oeste	0	0	1	0
Sayula	1	6	4	1
Talpa de Allende	2	2	4	1
Tapalpa	3	1	0	3
Techaluta de Montenegro	0	0	0	1

Alumnos

Admitidos a pregrado por entidad universitaria y lugar de residencia, calendarios 2018B al 2020A

Cuadro 1.1.128

Entidad universitaria / Residencia	Calendario			
	2018B	2019A	2019B	2020A
Tecolotlán	36	22	22	22
Tenamaxtlán	12	9	11	4
Teocuitatlán de Corona	1	5	0	0
Tepatitlán de Morelos	0	0	0	2
Tequila	1	0	0	0
Tlajomulco de Zúñiga	1	1	1	2
Tolimán	14	6	6	10
Tomatlán	13	3	5	4
Tonalá	1	0	4	2
Tonaya	5	5	9	9
Tuxcacuesco	11	7	0	3
Tuxcueca	0	0	0	1
Tuxpan	1	1	0	0
Unión de Tula	28	11	36	17
Valle de Guadalupe	0	0	1	0
Villa Purificación	19	12	13	16
Yahualica de González Gallo	1	0	0	0
Zacoalco de Torres	2	0	0	0
Zapopan	6	8	11	8
Zapotiltic	2	0	1	1
Zapotitlán de Vadillo	2	0	2	2
Zapotlán El Grande	4	4	1	1
Michoacán	4	0	4	4
Morelos	1	0	0	0
Nayarit	1	0	0	0
Nuevo León	1	0	0	0
Oaxaca	0	1	0	0
Puebla	1	0	0	0
Querétaro	1	0	1	0
San Luis Potosí	4	0	0	2
Sinaloa	4	1	0	1
Sonora	1	0	1	0

Alumnos

Admitidos a pregrado por entidad universitaria y lugar de residencia, calendarios 2018B al 2020A

Cuadro 1.1.128

Entidad universitaria / Residencia	Calendario			
	2018B	2019A	2019B	2020A
Tabasco	1	0	0	0
Tamaulipas	0	0	0	1
Tlaxcala	0	0	1	0
Zacatecas	3	2	1	1
Sin registro	1	0	0	0
CULAGOS	503	314	541	318
Aguascalientes	0	1	0	0
Baja California Sur	2	0	4	1
Chiapas	0	0	0	1
Ciudad de México	0	1	0	1
Coahuila	1	0	0	0
Colima	0	0	1	0
Estado de México	0	1	0	0
Guanajuato	9	10	6	10
Jalisco	485	296	526	302
Ameca	0	0	0	3
Arandas	5	3	5	1
Atengo	0	2	0	1
Atotonilco El Alto	3	0	6	7
Ayotlán	2	0	1	0
Casimiro Castillo	0	1	0	1
Chapala	0	0	0	1
Colotlán	0	0	1	0
Cuquío	0	0	1	0
Degollado	2	0	2	3
El Salto	0	0	2	2
Encarnación de Díaz	17	4	12	3
Guadalajara	3	10	5	6
Jalostotitlán	30	7	25	10
Jesús María	1	1	0	0
La Barca	3	0	2	0
La Huerta	1	0	0	0

Alumnos

Admitidos a pregrado por entidad universitaria y lugar de residencia, calendarios 2018B al 2020A

Cuadro 1.1.128

Entidad universitaria / Residencia	Calendario			
	2018B	2019A	2019B	2020A
Lagos de Moreno	259	154	295	140
Ocotlán	0	1	2	4
Ojuelos de Jalisco	2	1	7	1
Pihuamo	1	0	0	0
Poncitlán	0	0	1	0
Puerto Vallarta	0	0	1	0
San Diego de Alejandría	7	0	4	2
San Juan de los Lagos	76	62	103	55
San Julián	4	1	6	7
San Martín de Bolaños	1	0	0	0
San Miguel El Alto	24	10	15	12
San Pedro Tlaquepaque	1	2	2	3
Sayula	1	0	0	0
Teocaltiche	7	5	4	3
Teocuitatlán de Corona	0	0	0	2
Tepatitlán de Morelos	6	9	9	11
Tequila	0	0	0	2
Tlajomulco de Zúñiga	0	3	0	2
Tonalá	0	2	0	2
Tototlán	1	0	0	1
Unión de San Antonio	20	10	12	5
Valle de Guadalupe	2	0	0	1
Villa Hidalgo	3	0	0	4
Yahualica de González Gallo	2	0	1	0
Zapopan	1	6	1	7
Zapotlán del Rey	0	1	0	0
Zapotlán El Grande	0	1	1	0
Michoacán	2	3	2	0
Nayarit	0	1	0	0
Oaxaca	0	0	0	2
San Luis Potosí	2	0	0	0
Sinaloa	1	0	0	0

Alumnos

Admitidos a pregrado por entidad universitaria y lugar de residencia, calendarios 2018B al 2020A

Cuadro 1.1.128

Entidad universitaria / Residencia	Calendario			
	2018B	2019A	2019B	2020A
Tabasco	0	1	0	0
Zacatecas	1	0	2	1
CUNORTE	579	259	516	207
Baja California Sur	0	0	2	0
Jalisco	407	222	352	174
Acatic	0	0	1	0
Acatlán de Juárez	0	0	1	0
Ahualulco de Mercado	0	1	0	1
Amatitán	0	3	0	0
Ameca	0	1	0	0
Atotonilco El Alto	0	0	1	0
Atoyac	0	0	0	1
Autlán de Navarro	1	0	0	0
Bolaños	33	3	25	4
Casimiro Castillo	3	0	0	2
Chapala	0	0	2	0
Chimaltitán	7	2	7	6
Colotlán	123	64	127	91
Cuautitlán de García Barragán	5	1	0	5
El Arenal	0	0	0	1
El Salto	1	7	0	0
Etzatlán	1	0	0	1
Guadalajara	10	45	9	2
Huejúcar	25	7	36	11
Huejuquilla El Alto	45	6	17	4
Ixtlahuacán del Río	2	0	0	0
Juchitlán	0	0	0	3
La Huerta	0	0	1	0
Lagos de Moreno	2	0	0	0
Magdalena	0	1	1	0
Mezquitic	48	2	25	7
Ocotlán	1	0	0	0

Alumnos

Admitidos a pregrado por entidad universitaria y lugar de residencia, calendarios 2018B al 2020A

Cuadro 1.1.128

Entidad universitaria / Residencia	Calendario			
	2018B	2019A	2019B	2020A
Poncitlán	0	1	0	2
San Cristóbal de la Barranca	0	0	0	3
San Juanito de Escobedo	1	0	0	0
San Martín de Bolaños	13	4	13	2
San Pedro Tlaquepaque	3	11	1	0
San Sebastián del Oeste	0	0	1	0
Santa María de los Ángeles	23	7	26	3
Sayula	0	1	0	0
Tenamaxtlán	0	1	0	2
Tequila	0	3	0	0
Tizapán El Alto	0	1	0	0
Tlajomulco de Zúñiga	0	6	1	0
Tonalá	2	18	2	0
Totatiche	22	0	20	11
Tuxpan	0	0	0	2
Unión de Tula	0	0	1	0
Villa Guerrero	29	3	27	7
Villa Hidalgo	0	0	1	0
Villa Purificación	1	0	0	0
Zacoalco de Torres	1	0	0	0
Zapopan	4	23	6	3
Zapotlanejo	1	0	0	0
Nayarit	5	0	6	0
Oaxaca	1	0	0	0
Querétaro	1	1	0	0
Tabasco	1	0	0	0
Zacatecas	164	36	155	33
Sin registro	0	0	1	0
CUSUR	901	792	924	832
Baja California	0	0	1	2
Baja California Sur	5	0	1	0
Chihuahua	0	0	1	0

Alumnos

Admitidos a pregrado por entidad universitaria y lugar de residencia, calendarios 2018B al 2020A

Cuadro 1.1.128

Entidad universitaria / Residencia	Calendario			
	2018B	2019A	2019B	2020A
Coahuila	1	0	0	0
Colima	23	12	36	17
Durango	0	0	1	0
Estado de México	1	0	1	0
Guanajuato	2	1	0	0
Guerrero	0	0	0	1
Jalisco	856	766	868	790
Acatlán de Juárez	8	3	4	5
Ahualulco de Mercado	1	0	0	0
Amacueca	18	9	13	11
Amatitán	1	0	0	0
Ameca	4	5	4	12
Arandas	0	1	0	5
Atemajac de Brizuela	7	3	5	2
Atengo	0	2	2	3
Atoyac	10	15	19	12
Autlán de Navarro	37	17	43	31
Ayotlán	0	0	2	1
Ayutla	2	2	2	1
Casimiro Castillo	17	12	13	6
Chapala	1	5	0	3
Chiquilistlán	6	3	0	0
Cihuatlán	16	10	15	14
Cocula	9	10	4	3
Concepción de Buenos Aires	7	4	3	6
Cuautitlán de García Barragán	3	0	4	0
Cuautla	1	0	1	2
Degollado	0	0	1	1
Ejutla	1	0	0	0
El Grullo	7	7	18	12
El Limón	8	4	4	5
El Salto	2	1	1	0

Alumnos

Admitidos a pregrado por entidad universitaria y lugar de residencia, calendarios 2018B al 2020A

Cuadro 1.1.128

Entidad universitaria / Residencia	Calendario			
	2018B	2019A	2019B	2020A
Gómez Farías	22	18	22	24
Guadalajara	3	7	10	12
Ixtlahuacán de los Membrillos	0	2	0	1
Jalostotitlán	0	1	0	1
Jamay	0	1	1	0
Jilotlán de los Dolores	5	0	3	1
Jocotepec	4	3	5	9
Juanacatlán	1	0	0	0
Juchitlán	1	0	0	1
La Barca	0	4	0	3
La Huerta	8	3	2	2
La Manzanilla de la Paz	2	1	3	3
Lagos de Moreno	3	1	3	0
Mascota	0	1	1	0
Mazamitla	13	9	18	14
Ocotlán	0	1	0	1
Pihuamo	2	2	3	0
Poncitlán	0	1	0	0
Puerto Vallarta	1	2	5	0
Quitupan	4	4	4	8
San Gabriel	21	17	23	18
San Juan de los Lagos	0	0	0	1
San Juanito de Escobedo	1	0	4	1
San Martín Hidalgo	7	7	9	4
San Pedro Tlaquepaque	7	3	4	6
Sayula	33	44	44	41
Tala	4	2	3	3
Talpa de Allende	1	1	0	0
Tamazula de Gordiano	31	26	28	26
Tapalpa	14	20	17	15
Tecalitlán	21	26	17	22
Techaluta de Montenegro	0	0	5	2

Alumnos

Admitidos a pregrado por entidad universitaria y lugar de residencia, calendarios 2018B al 2020A

Cuadro 1.1.128

Entidad universitaria / Residencia	Calendario			
	2018B	2019A	2019B	2020A
Tecolotlán	4	4	4	2
Tenamaxtlán	4	2	3	0
Teocuitatlán de Corona	14	18	13	8
Tepatitlán de Morelos	2	0	1	2
Teuchitlán	0	0	1	0
Tizapán El Alto	10	4	6	4
Tlajomulco de Zúñiga	5	3	4	5
Tolimán	13	7	14	7
Tomatlán	3	0	1	1
Tonalá	3	1	1	2
Tonaya	9	4	9	6
Tonila	5	3	3	6
Tuxcacuesco	3	3	2	2
Tuxcueca	2	4	3	6
Tuxpan	24	46	37	52
Unión de Tula	11	3	5	3
Valle de Juárez	2	1	6	3
Villa Corona	4	4	3	2
Villa Guerrero	0	1	0	0
Villa Purificación	1	0	0	0
Yahualica de González Gallo	0	0	1	0
Zacoalco de Torres	11	23	14	25
Zapopan	10	10	5	3
Zapotiltic	48	41	45	42
Zapotitlán de Vadillo	13	4	1	3
Zapotlán El Grande	280	260	294	252
Michoacán	8	7	9	15
Morelos	0	3	0	1
Nayarit	3	1	4	1
Oaxaca	0	0	1	0
Querétaro	0	1	0	2
Quintana Roo	1	1	0	0

Alumnos

Admitidos a pregrado por entidad universitaria y lugar de residencia, calendarios 2018B al 2020A

Cuadro 1.1.128

Entidad universitaria / Residencia	Calendario			
	2018B	2019A	2019B	2020A
San Luis Potosí	0	0	0	1
Sinaloa	0	0	0	1
Sonora	1	0	1	0
Tamaulipas	0	0	0	1
CUTONALÁ	1,025	1,025	1,025	1,065
Aguascalientes	1	0	2	0
Baja California Sur	2	0	1	5
Campeche	1	0	0	0
Chiapas	0	1	0	1
Ciudad de México	0	0	1	3
Coahuila	1	1	0	1
Colima	2	1	0	1
Durango	0	0	1	0
Estado de México	1	1	1	1
Guanajuato	4	2	4	2
Guerrero	3	1	0	1
Jalisco	984	1,002	988	1,040
Acatic	0	0	0	1
Acatlán de Juárez	0	0	0	1
Ahualulco de Mercado	2	0	1	1
Amatitán	0	0	1	0
Arandas	0	1	1	0
Atemajac de Brizuela	0	0	2	0
Atotonilco El Alto	0	0	1	1
Atoyac	0	0	1	1
Autlán de Navarro	1	0	0	0
Ayotlán	1	3	2	1
Casimiro Castillo	1	0	1	0
Chapala	4	4	5	4
Cocula	1	2	1	0
Colotlán	2	0	1	0
Cuautitlán de García Barragán	1	0	0	0

Alumnos

Admitidos a pregrado por entidad universitaria y lugar de residencia, calendarios 2018B al 2020A

Cuadro 1.1.128

Entidad universitaria / Residencia	Calendario			
	2018B	2019A	2019B	2020A
Cuquío	1	0	1	0
El Arenal	2	2	0	1
El Grullo	0	0	1	1
El Salto	92	75	89	98
Etzatlán	0	1	0	1
Guachinango	0	0	0	1
Guadalajara	231	287	218	263
Hostotipaquillo	2	1	0	0
Huejúcar	0	0	1	0
Ixtlahuacán de los Membrillos	3	6	5	3
Ixtlahuacán del Río	2	0	2	1
Jalostotitlán	0	2	0	0
Jamay	0	0	1	0
Jesús María	1	1	2	0
Jocotepec	0	2	1	1
Juanacatlán	9	7	8	5
La Barca	2	1	1	2
Lagos de Moreno	2	2	2	3
Magdalena	0	0	0	1
Mazamitla	1	1	2	1
Mezquitic	1	0	0	0
Ocotlán	0	2	0	2
Poncitlán	0	1	0	2
Puerto Vallarta	0	0	2	3
San Cristóbal de la Barranca	0	0	2	0
San Juan de los Lagos	0	1	2	0
San Juanito de Escobedo	0	0	1	0
San Martín Hidalgo	2	0	0	1
San Miguel El Alto	2	0	1	0
San Pedro Tlaquepaque	152	149	161	161
Sayula	0	0	0	1
Tala	3	1	2	0

Alumnos

Admitidos a pregrado por entidad universitaria y lugar de residencia, calendarios 2018B al 2020A

Cuadro 1.1.128

Entidad universitaria / Residencia	Calendario			
	2018B	2019A	2019B	2020A
Talpa de Allende	2	1	0	0
Tecolotlán	0	0	0	2
Teocaltiche	1	0	0	0
Teocuitatlán de Corona	1	0	0	1
Tepatitlán de Morelos	1	1	2	3
Teuchitlán	1	0	1	0
Tlajomulco de Zúñiga	40	32	29	49
Tomatlán	0	0	0	1
Tonalá	311	286	345	337
Totatiche	0	0	1	0
Tuxcueca	1	1	0	0
Tuxpan	1	0	0	1
Unión de San Antonio	1	0	1	0
Villa Corona	0	0	1	0
Yahualica de González Gallo	1	2	0	1
Zacoalco de Torres	1	4	3	0
Zapopan	77	110	67	68
Zapotiltic	1	0	0	0
Zapotlán del Rey	0	1	1	0
Zapotlán El Grande	2	0	0	0
Zapotlanejo	21	12	15	15
Michoacán	10	5	9	4
Morelos	1	0	0	0
Nayarit	2	3	7	0
Oaxaca	1	0	0	1
Puebla	0	0	1	0
Querétaro	1	0	0	0
Quintana Roo	0	1	0	0
Sinaloa	3	2	5	1
Sonora	1	3	1	0
Tabasco	2	0	1	0
Tamaulipas	0	0	0	1

Alumnos

Admitidos a pregrado por entidad universitaria y lugar de residencia, calendarios 2018B al 2020A

Cuadro 1.1.128

Entidad universitaria / Residencia	Calendario			
	2018B	2019A	2019B	2020A
Tlaxcala	0	0	0	1
Veracruz	0	1	1	0
Yucatán	0	0	1	0
Zacatecas	5	1	1	2
CUVALLES	760	492	815	503
Ciudad de México	23	0	0	1
Chiapas	0	0	1	0
Colima	0	0	3	1
Estado de México	10	0	0	0
Guanajuato	0	0	0	1
Guerrero	4	1	4	0
Hidalgo	3	0	0	0
Jalisco	716	489	793	498
Acatlán de Juárez	23	16	20	17
Ahualulco de Mercado	43	27	36	23
Amatitán	20	8	20	12
Ameca	118	101	162	121
Arandas	0	0	2	0
Atengo	1	0	1	1
Atenguillo	8	3	10	0
Atotonilco El Alto	1	0	0	0
Autlán de Navarro	1	0	0	0
Casimiro Castillo	1	1	0	0
Chiquilistlán	0	2	3	2
Cihuatlán	0	0	1	1
Cocula	38	17	38	26
El Arenal	31	19	39	26
El Limón	0	2	0	0
El Salto	2	1	0	1
Etzatlán	40	15	42	16
Guachinango	13	3	5	1
Guadalajara	13	12	17	20

Alumnos

Admitidos a pregrado por entidad universitaria y lugar de residencia, calendarios 2018B al 2020A

Cuadro 1.1.128

Entidad universitaria / Residencia	Calendario			
	2018B	2019A	2019B	2020A
Hostotipaquillo	9	0	4	4
Ixtlahuacán de los Membrillos	0	1	2	0
Juchitlán	0	1	1	0
La Barca	1	1	1	0
La Huerta	1	1	0	0
Magdalena	21	9	16	4
Mascota	10	5	11	0
Mazamitla	0	0	1	0
Mixtlán	3	2	2	2
Ocotlán	0	0	0	1
Poncitlán	0	0	1	0
Puerto Vallarta	1	0	0	1
San Cristóbal de la Barranca	0	0	0	1
San Juanito de Escobedo	16	8	0	0
San Marcos	5	6	13	11
San Martín de Bolaños	0	0	1	0
San Martín Hidalgo	49	48	62	35
San Pedro Tlaquepaque	7	4	2	7
San Sebastián del Oeste	0	1	0	0
Tala	84	64	98	59
Talpa de Allende	9	3	16	5
Tamazula de Gordiano	0	0	0	1
Tecolotlán	9	12	15	5
Tenamaxtlán	2	2	8	3
Teocuitatlán de Corona	1	0	0	0
Tequila	54	25	51	24
Teuchitlán	23	14	21	16
Tlajomulco de Zúñiga	8	12	15	11
Tomatlán	1	0	0	0
Tonalá	2	1	1	1
Tuxpan	1	0	0	0
Villa Corona	17	12	17	10

Alumnos

Admitidos a pregrado por entidad universitaria y lugar de residencia, calendarios 2018B al 2020A

Cuadro 1.1.128

Entidad universitaria / Residencia	Calendario			
	2018B	2019A	2019B	2020A
Villa Purificación	0	1	0	0
Zacoalco de Torres	1	1	1	0
Zapopan	27	27	21	25
Zapotlán El Grande	0	1	16	5
Zapotlanejo	1	0	0	0
Michoacán	1	0	8	1
Morelos	0	0	0	1
Nayarit	0	2	2	0
Oaxaca	0	0	1	0
Puebla	0	0	1	0
Querétaro	1	0	0	0
Quintana Roo	1	0	0	0
Sinaloa	0	0	1	0
Veracruz	0	0	1	0
Zacatecas	1	0	0	0
SUV	562	598	746	678
Aguascalientes	3	6	2	6
Baja California	5	4	11	7
Baja California Sur	1	3	3	4
Campeche	0	0	1	1
Chiapas	2	0	0	1
Chihuahua	6	7	1	3
Ciudad de México	24	30	31	20
Coahuila	2	2	2	0
Colima	3	1	4	1
Durango	0	2	1	1
Estado de México	34	41	43	29
Guanajuato	9	5	8	6
Guerrero	0	2	2	3
Hidalgo	2	3	1	3

Alumnos

Admitidos a pregrado por entidad universitaria y lugar de residencia, calendarios 2018B al 2020A

Cuadro 1.1.128

Entidad universitaria / Residencia	Calendario			
	2018B	2019A	2019B	2020A
Jalisco	429	433	571	534
Acatic	1	5	1	1
Acatlán de Juárez	1	0	0	0
Ahualulco de Mercado	0	3	0	0
Amatitán	0	1	0	1
Ameca	1	0	2	1
Arandas	1	1	2	1
Atemajac de Brizuela	2	3	3	4
Atotonilco El Alto	5	2	3	3
Atoyac	0	2	0	1
Autlán de Navarro	2	2	2	2
Ayotlán	0	0	0	1
Cabo Corrientes	0	0	0	1
Casimiro Castillo	1	0	4	2
Chapala	2	1	2	5
Cocula	1	1	0	1
Colotlán	1	0	0	0
Concepción de Buenos Aires	0	0	1	1
Cuautitlán de García Barragán	6	1	7	3
Cuautla	1	0	0	0
Cuquío	0	0	1	0
Degollado	1	0	0	3
Ejutla	0	0	1	0
El Arenal	0	0	2	1
El Grullo	2	3	0	1
El Limón	1	1	0	1
El Salto	12	8	12	9
Encarnación de Díaz	1	1	1	0
Etzatlán	1	1	0	0
Guadalajara	123	117	179	153
Hostotipaquillo	1	1	0	0
Huejuquilla El Alto	0	1	1	0

Alumnos

Admitidos a pregrado por entidad universitaria y lugar de residencia, calendarios 2018B al 2020A

Cuadro 1.1.128

Entidad universitaria / Residencia	Calendario			
	2018B	2019A	2019B	2020A
Ixtlahuacán de los Membrillos	2	2	8	4
Ixtlahuacán del Río	4	0	2	0
Jalostotitlán	2	8	2	5
Jamay	1	0	0	0
Jesús María	2	0	1	1
Jilotlán de los Dolores	0	0	1	1
Jocotepec	1	3	1	2
Juanacatlán	0	0	1	2
Juchitlán	0	1	0	0
La Barca	0	1	3	2
La Huerta	2	1	0	0
La Manzanilla de la Paz	1	1	0	0
Lagos de Moreno	3	4	8	4
Magdalena	0	0	0	1
Mascota	0	2	1	0
Mazamitla	1	1	1	1
Mexticacán	0	0	1	1
Mezquitic	0	3	1	5
Mixtlán	0	0	1	1
Ocotlán	1	2	4	1
Ojuelos de Jalisco	0	0	0	1
Pihuamo	1	0	0	0
Poncitlán	1	0	1	0
Puerto Vallarta	6	7	3	4
San Gabriel	0	1	0	0
San Juan de los Lagos	2	1	4	1
San Juanito de Escobedo	0	0	1	0
San Julián	1	0	2	3
San Martín de Bolaños	0	0	0	1
San Martín Hidalgo	1	2	1	0
San Miguel El Alto	0	1	1	0
San Pedro Tlaquepaque	38	41	40	44

Alumnos

Admitidos a pregrado por entidad universitaria y lugar de residencia, calendarios 2018B al 2020A

Cuadro 1.1.128

Entidad universitaria / Residencia	Calendario			
	2018B	2019A	2019B	2020A
Santa María del Oro	0	0	1	0
Sayula	0	1	1	0
Tala	1	1	1	2
Talpa de Allende	1	2	0	0
Tamazula de Gordiano	5	0	1	1
Tapalpa	1	0	0	1
Tecalitlán	0	0	3	0
Tecolotlán	1	1	0	2
Tenamaxtlán	1	0	0	0
Teocaltiche	0	0	3	1
Teocuitatlán de Corona	1	0	0	1
Tepatitlán de Morelos	8	7	12	11
Tequila	2	0	2	2
Teuchitlán	1	0	0	0
Tizapán El Alto	4	12	9	6
Tlajomulco de Zúñiga	31	35	47	41
Tomatlán	7	6	3	5
Tonalá	38	23	33	35
Tonaya	0	0	1	1
Tototlán	0	0	0	1
Tuxpan	0	2	1	3
Unión de San Antonio	0	2	0	1
Unión de Tula	1	1	1	0
Valle de Guadalupe	0	0	1	0
Villa Corona	0	0	1	1
Villa Hidalgo	0	0	1	2
Villa Purificación	1	0	0	0
Yahualica de González Gallo	1	0	2	0
Zacoalco de Torres	1	2	2	2
Zapopan	83	95	126	129
Zapotiltic	1	0	3	1
Zapotlán del Rey	0	1	0	0

Alumnos

Admitidos a pregrado por entidad universitaria y lugar de residencia, calendarios 2018B al 2020A

Cuadro 1.1.128

Entidad universitaria / Residencia	Calendario			
	2018B	2019A	2019B	2020A
Zapotlán El Grande	1	3	3	4
Zapotlanejo	1	2	0	0
Michoacán	4	16	5	4
Morelos	3	1	2	3
Nayarit	0	2	4	4
Nuevo León	1	2	5	7
Oaxaca	6	2	4	6
Puebla	1	2	5	6
Querétaro	2	5	0	5
Quintana Roo	3	3	5	1
San Luis Potosí	4	1	2	2
Sinaloa	4	2	3	5
Sonora	1	3	6	3
Tabasco	1	1	0	1
Tamaulipas	2	8	1	2
Tlaxcala	1	2	0	0
Veracruz	3	2	6	1
Yucatán	4	2	0	1
Zacatecas	0	4	2	3
Sin registro	2	1	15	5

Fuente: Coordinación General de Control Escolar.
Corte a: Calendario A, enero. Calendario B, agosto.
Nota: El lugar de residencia se tomó de acuerdo a como lo registró el alumno en su solicitud de aspirante.

Alumnos

Admitidos a pregrado por entidad universitaria y lugar de residencia, calendarios 2020B al 2022A

Cuadro 1.1.129

Entidad universitaria / Residencia	Calendario			
	2020B	2021A	2021B	2022A
Red Universitaria	18,759	15,119	d.p.	d.p.
Aguascalientes	9	11	d.p.	d.p.
Baja California	26	17	d.p.	d.p.
Baja California Sur	62	37	d.p.	d.p.
Campeche	4	1	d.p.	d.p.
Chiapas	20	10	d.p.	d.p.
Chihuahua	14	14	d.p.	d.p.
Ciudad de México	37	46	d.p.	d.p.
Coahuila	6	7	d.p.	d.p.
Colima	105	50	d.p.	d.p.
Durango	12	8	d.p.	d.p.
Estado de México	60	58	d.p.	d.p.
Guanajuato	92	72	d.p.	d.p.
Guerrero	26	24	d.p.	d.p.
Hidalgo	8	9	d.p.	d.p.
Jalisco	17,154	14,178	d.p.	d.p.
Acatic	33	33	d.p.	d.p.
Acatlán de Juárez	65	48	d.p.	d.p.
Ahualulco de Mercado	73	55	d.p.	d.p.
Amacueca	19	8	d.p.	d.p.
Amatitán	47	28	d.p.	d.p.
Ameca	251	157	d.p.	d.p.
Arandas	120	104	d.p.	d.p.
Atemajac de Brizuela	10	18	d.p.	d.p.
Atengo	13	5	d.p.	d.p.
Atenguillo	15	0	d.p.	d.p.
Atotonilco El Alto	65	70	d.p.	d.p.
Atoyac	12	13	d.p.	d.p.
Autlán de Navarro	330	218	d.p.	d.p.
Ayotlán	40	46	d.p.	d.p.
Ayutla	32	20	d.p.	d.p.
Bolaños	23	13	d.p.	d.p.

Alumnos

Admitidos a pregrado por entidad universitaria y lugar de residencia, calendarios 2020B al 2022A

Cuadro 1.1.129

Entidad universitaria / Residencia	Calendario			
	2020B	2021A	2021B	2022A
Cabo Corrientes	17	2	d.p.	d.p.
Cañadas de Obregón	5	2	d.p.	d.p.
Casimiro Castillo	62	60	d.p.	d.p.
Chapala	70	69	d.p.	d.p.
Chimaltitán	6	3	d.p.	d.p.
Chiquilistlán	18	8	d.p.	d.p.
Cihuatlán	86	34	d.p.	d.p.
Cocula	114	56	d.p.	d.p.
Colotlán	106	62	d.p.	d.p.
Concepción de Buenos Aires	11	9	d.p.	d.p.
Cuautitlán de García Barragán	41	22	d.p.	d.p.
Cuautla	6	4	d.p.	d.p.
Cuquío	25	30	d.p.	d.p.
Degollado	25	11	d.p.	d.p.
Ejutla	6	1	d.p.	d.p.
El Arenal	61	40	d.p.	d.p.
El Grullo	89	47	d.p.	d.p.
El Limón	13	11	d.p.	d.p.
El Salto	301	303	d.p.	d.p.
Encarnación de Díaz	11	8	d.p.	d.p.
Etzatlán	67	34	d.p.	d.p.
Gómez Farías	32	34	d.p.	d.p.
Guachinango	4	5	d.p.	d.p.
Guadalajara	3,563	3,525	d.p.	d.p.
Hostotipaquillo	9	9	d.p.	d.p.
Huejúcar	29	5	d.p.	d.p.
Huejuquilla El Alto	15	12	d.p.	d.p.
Ixtlahuacán de los Membrillos	61	49	d.p.	d.p.
Ixtlahuacán del Río	40	25	d.p.	d.p.
Jalostotitlán	48	38	d.p.	d.p.
Jamay	69	40	d.p.	d.p.
Jesús María	14	13	d.p.	d.p.

Alumnos

Admitidos a pregrado por entidad universitaria y lugar de residencia, calendarios 2020B al 2022A

Cuadro 1.1.129

Entidad universitaria / Residencia	Calendario			
	2020B	2021A	2021B	2022A
Jilotlán de los Dolores	4	1	d.p.	d.p.
Jocotepec	72	46	d.p.	d.p.
Juanacatlán	43	31	d.p.	d.p.
Juchitlán	13	6	d.p.	d.p.
La Barca	161	142	d.p.	d.p.
La Huerta	32	30	d.p.	d.p.
La Manzanilla de la Paz	10	4	d.p.	d.p.
Lagos de Moreno	325	155	d.p.	d.p.
Magdalena	45	27	d.p.	d.p.
Mascota	37	28	d.p.	d.p.
Mazamitla	26	23	d.p.	d.p.
Mexticacán	1	5	d.p.	d.p.
Mezquitic	41	10	d.p.	d.p.
Mixtlán	10	2	d.p.	d.p.
Ocotlán	252	171	d.p.	d.p.
Ojuelos de Jalisco	8	2	d.p.	d.p.
Pihuamo	5	1	d.p.	d.p.
Poncitlán	65	45	d.p.	d.p.
Puerto Vallarta	709	521	d.p.	d.p.
Quitupan	3	5	d.p.	d.p.
San Cristóbal de la Barranca	4	4	d.p.	d.p.
San Diego de Alejandría	9	1	d.p.	d.p.
San Gabriel	49	26	d.p.	d.p.
San Juan de los Lagos	49	27	d.p.	d.p.
San Juanito de Escobedo	30	18	d.p.	d.p.
San Julián	15	7	d.p.	d.p.
San Marcos	22	12	d.p.	d.p.
San Martín de Bolaños	5	1	d.p.	d.p.
San Martín Hidalgo	130	103	d.p.	d.p.
San Miguel El Alto	44	18	d.p.	d.p.
San Pedro Tlaquepaque	1,300	1,226	d.p.	d.p.
San Sebastián del Oeste	7	3	d.p.	d.p.

Alumnos

Admitidos a pregrado por entidad universitaria y lugar de residencia, calendarios 2020B al 2022A

Cuadro 1.1.129

Entidad universitaria / Residencia	Calendario			
	2020B	2021A	2021B	2022A
Santa María de los Ángeles	19	3	d.p.	d.p.
Santa María del Oro	1	4	d.p.	d.p.
Sayula	51	58	d.p.	d.p.
Tala	209	143	d.p.	d.p.
Talpa de Allende	48	19	d.p.	d.p.
Tamazula de Gordiano	51	23	d.p.	d.p.
Tapalpa	35	26	d.p.	d.p.
Tecalitlán	35	25	d.p.	d.p.
Techaluta de Montenegro	11	7	d.p.	d.p.
Tecolotlán	63	24	d.p.	d.p.
Tenamaxtlán	25	15	d.p.	d.p.
Teocaltiche	12	5	d.p.	d.p.
Teocuitatlán de Corona	21	26	d.p.	d.p.
Tepatitlán de Morelos	332	175	d.p.	d.p.
Tequila	105	63	d.p.	d.p.
Teuchitlán	48	23	d.p.	d.p.
Tizapán El Alto	25	13	d.p.	d.p.
Tlajomulco de Zúñiga	1,113	810	d.p.	d.p.
Tolimán	25	17	d.p.	d.p.
Tomatlán	307	30	d.p.	d.p.
Tonalá	1,022	1,016	d.p.	d.p.
Tonaya	14	8	d.p.	d.p.
Tonila	2	1	d.p.	d.p.
Totatiche	16	7	d.p.	d.p.
Tototlán	42	24	d.p.	d.p.
Tuxcacuesco	8	4	d.p.	d.p.
Tuxcueca	9	7	d.p.	d.p.
Tuxpan	55	44	d.p.	d.p.
Unión de San Antonio	19	19	d.p.	d.p.
Unión de Tula	59	38	d.p.	d.p.
Valle de Guadalupe	10	8	d.p.	d.p.
Valle de Juárez	5	6	d.p.	d.p.

Alumnos

Admitidos a pregrado por entidad universitaria y lugar de residencia, calendarios 2020B al 2022A

Cuadro 1.1.129

Entidad universitaria / Residencia	Calendario			
	2020B	2021A	2021B	2022A
Villa Corona	58	25	d.p.	d.p.
Villa Guerrero	25	7	d.p.	d.p.
Villa Hidalgo	4	0	d.p.	d.p.
Villa Purificación	26	7	d.p.	d.p.
Yahualica de González Gallo	23	12	d.p.	d.p.
Zacoalco de Torres	75	53	d.p.	d.p.
Zapopan	2,916	2,863	d.p.	d.p.
Zapotiltic	71	56	d.p.	d.p.
Zapotitlán de Vadillo	14	12	d.p.	d.p.
Zapotlán del Rey	24	16	d.p.	d.p.
Zapotlán El Grande	322	277	d.p.	d.p.
Zapotlanejo	101	51	d.p.	d.p.
Michoacán	296	148	d.p.	d.p.
Morelos	11	8	d.p.	d.p.
Nayarit	378	205	d.p.	d.p.
Nuevo León	7	8	d.p.	d.p.
Oaxaca	18	13	d.p.	d.p.
Puebla	12	9	d.p.	d.p.
Querétaro	12	13	d.p.	d.p.
Quintana Roo	7	8	d.p.	d.p.
San Luis Potosí	8	7	d.p.	d.p.
Sinaloa	82	25	d.p.	d.p.
Sonora	15	13	d.p.	d.p.
Tabasco	6	8	d.p.	d.p.
Tamaulipas	8	10	d.p.	d.p.
Tlaxcala	7	4	d.p.	d.p.
Veracruz	24	16	d.p.	d.p.
Yucatán	0	2	d.p.	d.p.
Zacatecas	224	63	d.p.	d.p.
Sin registro	9	17	d.p.	d.p.

Alumnos

Admitidos a pregrado por entidad universitaria y lugar de residencia, calendarios 2020B al 2022A

Cuadro 1.1.129

Entidad universitaria / Residencia	Calendario			
	2020B	2021A	2021B	2022A
Centros universitarios	17,922	14,345	d.p.	d.p.
Aguascalientes	7	4	d.p.	d.p.
Baja California	15	7	d.p.	d.p.
Baja California Sur	58	36	d.p.	d.p.
Campeche	2	1	d.p.	d.p.
Chiapas	16	7	d.p.	d.p.
Chihuahua	12	9	d.p.	d.p.
Ciudad de México	10	12	d.p.	d.p.
Coahuila	4	3	d.p.	d.p.
Colima	103	46	d.p.	d.p.
Durango	12	7	d.p.	d.p.
Estado de México	22	16	d.p.	d.p.
Guanajuato	83	65	d.p.	d.p.
Guerrero	23	22	d.p.	d.p.
Hidalgo	7	9	d.p.	d.p.
Jalisco	16,507	13,617	d.p.	d.p.
Acatic	30	32	d.p.	d.p.
Acatlán de Juárez	64	47	d.p.	d.p.
Ahualulco de Mercado	73	55	d.p.	d.p.
Amacueca	19	8	d.p.	d.p.
Amatitán	47	28	d.p.	d.p.
Ameca	248	156	d.p.	d.p.
Arandas	117	101	d.p.	d.p.
Atemajac de Brizuela	6	12	d.p.	d.p.
Atengo	13	5	d.p.	d.p.
Atenguillo	14	0	d.p.	d.p.
Atotonilco El Alto	65	70	d.p.	d.p.
Atoyac	12	12	d.p.	d.p.
Autlán de Navarro	323	215	d.p.	d.p.
Ayotlán	40	45	d.p.	d.p.
Ayutla	31	20	d.p.	d.p.
Bolaños	23	13	d.p.	d.p.

Alumnos

Admitidos a pregrado por entidad universitaria y lugar de residencia, calendarios 2020B al 2022A

Cuadro 1.1.129

Entidad universitaria / Residencia	Calendario			
	2020B	2021A	2021B	2022A
Cabo Corrientes	17	2	d.p.	d.p.
Cañadas de Obregón	5	2	d.p.	d.p.
Casimiro Castillo	61	58	d.p.	d.p.
Chapala	63	67	d.p.	d.p.
Chimaltitán	5	3	d.p.	d.p.
Chiquilistlán	18	8	d.p.	d.p.
Cihuatlán	84	29	d.p.	d.p.
Cocula	114	56	d.p.	d.p.
Colotlán	106	62	d.p.	d.p.
Concepción de Buenos Aires	11	9	d.p.	d.p.
Cuautitlán de García Barragán	38	22	d.p.	d.p.
Cuautla	6	4	d.p.	d.p.
Cuquío	23	30	d.p.	d.p.
Degollado	25	8	d.p.	d.p.
Ejutla	6	1	d.p.	d.p.
El Arenal	57	40	d.p.	d.p.
El Grullo	88	47	d.p.	d.p.
El Limón	13	9	d.p.	d.p.
El Salto	296	287	d.p.	d.p.
Encarnación de Díaz	10	3	d.p.	d.p.
Etzatlán	67	34	d.p.	d.p.
Gómez Farías	32	34	d.p.	d.p.
Guachinango	4	5	d.p.	d.p.
Guadalajara	3,374	3,367	d.p.	d.p.
Hostotipaquillo	7	8	d.p.	d.p.
Huejúcar	28	5	d.p.	d.p.
Huejuquilla El Alto	14	12	d.p.	d.p.
Ixtlahuacán de los Membrillos	55	46	d.p.	d.p.
Ixtlahuacán del Río	39	24	d.p.	d.p.
Jalostotitlán	48	36	d.p.	d.p.
Jamay	67	39	d.p.	d.p.
Jesús María	13	11	d.p.	d.p.

Alumnos

Admitidos a pregrado por entidad universitaria y lugar de residencia, calendarios 2020B al 2022A

Cuadro 1.1.129

Entidad universitaria / Residencia	Calendario			
	2020B	2021A	2021B	2022A
Jilotlán de los Dolores	4	1	d.p.	d.p.
Jocotepec	70	44	d.p.	d.p.
Juanacatlán	39	29	d.p.	d.p.
Juchitlán	13	6	d.p.	d.p.
La Barca	159	140	d.p.	d.p.
La Huerta	32	30	d.p.	d.p.
La Manzanilla de la Paz	9	3	d.p.	d.p.
Lagos de Moreno	320	150	d.p.	d.p.
Magdalena	45	25	d.p.	d.p.
Mascota	35	27	d.p.	d.p.
Mazamitla	26	21	d.p.	d.p.
Mexticacán	1	5	d.p.	d.p.
Mezquitic	39	7	d.p.	d.p.
Mixtlán	10	1	d.p.	d.p.
Ocotlán	248	171	d.p.	d.p.
Ojuelos de Jalisco	8	2	d.p.	d.p.
Pihuamo	5	1	d.p.	d.p.
Poncitlán	62	43	d.p.	d.p.
Puerto Vallarta	698	504	d.p.	d.p.
Quitupan	3	5	d.p.	d.p.
San Cristóbal de la Barranca	4	4	d.p.	d.p.
San Diego de Alejandría	8	1	d.p.	d.p.
San Gabriel	49	25	d.p.	d.p.
San Juan de los Lagos	48	25	d.p.	d.p.
San Juanito de Escobedo	30	18	d.p.	d.p.
San Julián	13	7	d.p.	d.p.
San Marcos	22	11	d.p.	d.p.
San Martín de Bolaños	4	1	d.p.	d.p.
San Martín Hidalgo	130	103	d.p.	d.p.
San Miguel El Alto	38	17	d.p.	d.p.
San Pedro Tlaquepaque	1,246	1,174	d.p.	d.p.
San Sebastián del Oeste	7	3	d.p.	d.p.

Alumnos

Admitidos a pregrado por entidad universitaria y lugar de residencia, calendarios 2020B al 2022A

Cuadro 1.1.129

Entidad universitaria / Residencia	Calendario			
	2020B	2021A	2021B	2022A
Santa María de los Ángeles	19	3	d.p.	d.p.
Santa María del Oro	0	4	d.p.	d.p.
Sayula	49	55	d.p.	d.p.
Tala	207	141	d.p.	d.p.
Talpa de Allende	47	17	d.p.	d.p.
Tamazula de Gordiano	48	23	d.p.	d.p.
Tapalpa	33	19	d.p.	d.p.
Tecalitlán	33	24	d.p.	d.p.
Techaluta de Montenegro	11	7	d.p.	d.p.
Tecolotlán	63	24	d.p.	d.p.
Tenamaxtlán	25	14	d.p.	d.p.
Teocaltiche	12	5	d.p.	d.p.
Teocuitatlán de Corona	21	26	d.p.	d.p.
Tepatitlán de Morelos	324	168	d.p.	d.p.
Tequila	101	63	d.p.	d.p.
Teuchitlán	48	23	d.p.	d.p.
Tizapán El Alto	21	12	d.p.	d.p.
Tlajomulco de Zúñiga	1,057	779	d.p.	d.p.
Tolimán	24	17	d.p.	d.p.
Tomatlán	302	28	d.p.	d.p.
Tonalá	981	976	d.p.	d.p.
Tonaya	14	8	d.p.	d.p.
Tonila	2	1	d.p.	d.p.
Totatiche	16	7	d.p.	d.p.
Tototlán	42	22	d.p.	d.p.
Tuxcacuesco	8	4	d.p.	d.p.
Tuxcueca	9	7	d.p.	d.p.
Tuxpan	51	44	d.p.	d.p.
Unión de San Antonio	19	19	d.p.	d.p.
Unión de Tula	59	38	d.p.	d.p.
Valle de Guadalupe	10	8	d.p.	d.p.
Valle de Juárez	5	5	d.p.	d.p.

Alumnos

Admitidos a pregrado por entidad universitaria y lugar de residencia, calendarios 2020B al 2022A

Cuadro 1.1.129

Entidad universitaria / Residencia	Calendario			
	2020B	2021A	2021B	2022A
Villa Corona	57	22	d.p.	d.p.
Villa Guerrero	24	6	d.p.	d.p.
Villa Hidalgo	4	0	d.p.	d.p.
Villa Purificación	25	7	d.p.	d.p.
Yahualica de González Gallo	23	12	d.p.	d.p.
Zacoalco de Torres	69	52	d.p.	d.p.
Zapopan	2,777	2,732	d.p.	d.p.
Zapotiltic	70	55	d.p.	d.p.
Zapotitlán de Vadillo	14	11	d.p.	d.p.
Zapotlán del Rey	23	16	d.p.	d.p.
Zapotlán El Grande	319	272	d.p.	d.p.
Zapotlanejo	97	50	d.p.	d.p.
Michoacán	288	134	d.p.	d.p.
Morelos	5	6	d.p.	d.p.
Nayarit	373	194	d.p.	d.p.
Nuevo León	1	0	d.p.	d.p.
Oaxaca	16	9	d.p.	d.p.
Puebla	5	4	d.p.	d.p.
Querétaro	2	4	d.p.	d.p.
Quintana Roo	4	4	d.p.	d.p.
San Luis Potosí	5	4	d.p.	d.p.
Sinaloa	78	20	d.p.	d.p.
Sonora	12	8	d.p.	d.p.
Tabasco	6	5	d.p.	d.p.
Tamaulipas	5	10	d.p.	d.p.
Tlaxcala	4	4	d.p.	d.p.
Veracruz	18	12	d.p.	d.p.
Zacatecas	219	61	d.p.	d.p.
Sin registro	0	5	d.p.	d.p.
CU temáticos	9,920	9,342	d.p.	d.p.
Aguascalientes	5	2	d.p.	d.p.
Baja California	13	7	d.p.	d.p.

Alumnos

Admitidos a pregrado por entidad universitaria y lugar de residencia, calendarios 2020B al 2022A

Cuadro 1.1.129

Entidad universitaria / Residencia	Calendario			
	2020B	2021A	2021B	2022A
Baja California Sur	42	25	d.p.	d.p.
Campeche	2	0	d.p.	d.p.
Chiapas	12	6	d.p.	d.p.
Chihuahua	10	5	d.p.	d.p.
Ciudad de México	9	7	d.p.	d.p.
Coahuila	4	3	d.p.	d.p.
Colima	38	21	d.p.	d.p.
Durango	9	6	d.p.	d.p.
Estado de México	9	10	d.p.	d.p.
Guanajuato	49	40	d.p.	d.p.
Guerrero	16	15	d.p.	d.p.
Hidalgo	4	6	d.p.	d.p.
Jalisco	9,260	8,982	d.p.	d.p.
Acatic	9	5	d.p.	d.p.
Acatlán de Juárez	18	11	d.p.	d.p.
Ahualulco de Mercado	28	23	d.p.	d.p.
Amacueca	2	2	d.p.	d.p.
Amatitán	24	19	d.p.	d.p.
Ameca	62	35	d.p.	d.p.
Arandas	31	16	d.p.	d.p.
Atemajac de Brizuela	2	2	d.p.	d.p.
Atengo	0	1	d.p.	d.p.
Atenguillo	5	0	d.p.	d.p.
Atotonilco El Alto	19	31	d.p.	d.p.
Atoyac	1	3	d.p.	d.p.
Autlán de Navarro	31	7	d.p.	d.p.
Ayotlán	18	23	d.p.	d.p.
Ayutla	5	3	d.p.	d.p.
Bolaños	1	0	d.p.	d.p.
Casimiro Castillo	4	7	d.p.	d.p.
Chapala	33	32	d.p.	d.p.
Chiquilistlán	2	3	d.p.	d.p.

Alumnos

Admitidos a pregrado por entidad universitaria y lugar de residencia, calendarios 2020B al 2022A

Cuadro 1.1.129

Entidad universitaria / Residencia	Calendario			
	2020B	2021A	2021B	2022A
Cihuatlán	5	2	d.p.	d.p.
Cocula	33	15	d.p.	d.p.
Colotlán	10	8	d.p.	d.p.
Concepción de Buenos Aires	9	7	d.p.	d.p.
Cuautitlán de García Barragán	2	5	d.p.	d.p.
Cuautla	1	2	d.p.	d.p.
Cuquío	14	21	d.p.	d.p.
Degollado	11	3	d.p.	d.p.
El Arenal	17	23	d.p.	d.p.
El Grullo	8	5	d.p.	d.p.
El Limón	2	0	d.p.	d.p.
El Salto	175	178	d.p.	d.p.
Encarnación de Díaz	2	0	d.p.	d.p.
Etzatlán	14	11	d.p.	d.p.
Gómez Farías	1	2	d.p.	d.p.
Guachinango	0	3	d.p.	d.p.
Guadalajara	3,041	3,030	d.p.	d.p.
Hostotipaquillo	0	5	d.p.	d.p.
Huejúcar	2	1	d.p.	d.p.
Huejuquilla El Alto	2	5	d.p.	d.p.
Ixtlahuacán de los Membrillos	17	19	d.p.	d.p.
Ixtlahuacán del Río	37	24	d.p.	d.p.
Jalostotitlán	8	7	d.p.	d.p.
Jamay	4	4	d.p.	d.p.
Jesús María	6	6	d.p.	d.p.
Jilotlán de los Dolores	2	0	d.p.	d.p.
Jocotepec	41	29	d.p.	d.p.
Juanacatlán	19	10	d.p.	d.p.
Juchitlán	3	1	d.p.	d.p.
La Barca	38	41	d.p.	d.p.
La Huerta	6	4	d.p.	d.p.
La Manzanilla de la Paz	7	2	d.p.	d.p.

Alumnos

Admitidos a pregrado por entidad universitaria y lugar de residencia, calendarios 2020B al 2022A

Cuadro 1.1.129

Entidad universitaria / Residencia	Calendario			
	2020B	2021A	2021B	2022A
Lagos de Moreno	12	9	d.p.	d.p.
Magdalena	17	10	d.p.	d.p.
Mascota	9	7	d.p.	d.p.
Mazamitla	11	6	d.p.	d.p.
Mexticacán	1	1	d.p.	d.p.
Mezquitic	2	0	d.p.	d.p.
Mixtlán	2	1	d.p.	d.p.
Ocotlán	25	13	d.p.	d.p.
Pihuamo	1	0	d.p.	d.p.
Poncitlán	6	8	d.p.	d.p.
Puerto Vallarta	38	28	d.p.	d.p.
Quitupan	0	1	d.p.	d.p.
San Cristóbal de la Barranca	2	4	d.p.	d.p.
San Gabriel	7	3	d.p.	d.p.
San Juan de los Lagos	7	8	d.p.	d.p.
San Juanito de Escobedo	7	7	d.p.	d.p.
San Julián	0	4	d.p.	d.p.
San Marcos	9	4	d.p.	d.p.
San Martín de Bolaños	1	0	d.p.	d.p.
San Martín Hidalgo	48	28	d.p.	d.p.
San Miguel El Alto	6	4	d.p.	d.p.
San Pedro Tlaquepaque	995	970	d.p.	d.p.
San Sebastián del Oeste	3	0	d.p.	d.p.
Santa María de los Ángeles	1	0	d.p.	d.p.
Santa María del Oro	0	1	d.p.	d.p.
Sayula	5	7	d.p.	d.p.
Tala	82	66	d.p.	d.p.
Talpa de Allende	11	7	d.p.	d.p.
Tamazula de Gordiano	4	1	d.p.	d.p.
Tapalpa	12	6	d.p.	d.p.
Tecalitlán	5	3	d.p.	d.p.
Techaluta de Montenegro	2	2	d.p.	d.p.

Alumnos

Admitidos a pregrado por entidad universitaria y lugar de residencia, calendarios 2020B al 2022A

Cuadro 1.1.129

Entidad universitaria / Residencia	Calendario			
	2020B	2021A	2021B	2022A
Tecolotlán	14	9	d.p.	d.p.
Tenamaxtlán	4	0	d.p.	d.p.
Teocaltiche	0	2	d.p.	d.p.
Teocuitatlán de Corona	4	4	d.p.	d.p.
Tepatitlán de Morelos	48	26	d.p.	d.p.
Tequila	51	39	d.p.	d.p.
Teuchitlán	11	5	d.p.	d.p.
Tizapán El Alto	12	7	d.p.	d.p.
Tlajomulco de Zúñiga	602	693	d.p.	d.p.
Tolimán	2	0	d.p.	d.p.
Tomatlán	5	1	d.p.	d.p.
Tonalá	595	627	d.p.	d.p.
Tototlán	4	5	d.p.	d.p.
Tuxcueca	7	3	d.p.	d.p.
Tuxpan	3	0	d.p.	d.p.
Unión de San Antonio	3	2	d.p.	d.p.
Unión de Tula	12	7	d.p.	d.p.
Valle de Juárez	3	2	d.p.	d.p.
Villa Corona	12	6	d.p.	d.p.
Villa Guerrero	2	2	d.p.	d.p.
Villa Hidalgo	3	0	d.p.	d.p.
Villa Purificación	0	1	d.p.	d.p.
Yahualica de González Gallo	11	2	d.p.	d.p.
Zacoalco de Torres	22	23	d.p.	d.p.
Zapopan	2,607	2,581	d.p.	d.p.
Zapotiltic	1	2	d.p.	d.p.
Zapotitlán de Vadillo	1	0	d.p.	d.p.
Zapotlán del Rey	2	2	d.p.	d.p.
Zapotlán El Grande	20	13	d.p.	d.p.
Zapotlanejo	36	13	d.p.	d.p.
Michoacán	168	83	d.p.	d.p.
Morelos	3	2	d.p.	d.p.

Alumnos

Admitidos a pregrado por entidad universitaria y lugar de residencia, calendarios 2020B al 2022A

Cuadro 1.1.129

Entidad universitaria / Residencia	Calendario			
	2020B	2021A	2021B	2022A
Nayarit	103	29	d.p.	d.p.
Nuevo León	1	0	d.p.	d.p.
Oaxaca	12	3	d.p.	d.p.
Puebla	3	4	d.p.	d.p.
Querétaro	2	3	d.p.	d.p.
Quintana Roo	4	4	d.p.	d.p.
San Luis Potosí	2	3	d.p.	d.p.
Sin registro	0	2	d.p.	d.p.
Sinaloa	67	19	d.p.	d.p.
Sonora	12	7	d.p.	d.p.
Tabasco	3	4	d.p.	d.p.
Tamaulipas	2	7	d.p.	d.p.
Tlaxcala	3	4	d.p.	d.p.
Veracruz	15	11	d.p.	d.p.
Zacatecas	38	22	d.p.	d.p.
CUAAD	707	866	d.p.	d.p.
Aguascalientes	1	1	d.p.	d.p.
Baja California	0	1	d.p.	d.p.
Baja California Sur	6	2	d.p.	d.p.
Campeche	1	0	d.p.	d.p.
Chiapas	1	0	d.p.	d.p.
Chihuahua	0	2	d.p.	d.p.
Ciudad de México	0	6	d.p.	d.p.
Coahuila	1	1	d.p.	d.p.
Colima	3	2	d.p.	d.p.
Durango	2	5	d.p.	d.p.
Estado de México	1	0	d.p.	d.p.
Guanajuato	7	10	d.p.	d.p.
Guerrero	1	0	d.p.	d.p.
Hidalgo	0	1	d.p.	d.p.

Alumnos

Admitidos a pregrado por entidad universitaria y lugar de residencia, calendarios 2020B al 2022A

Cuadro 1.1.129

Entidad universitaria / Residencia	Calendario			
	2020B	2021A	2021B	2022A
Jalisco	645	804	d.p.	d.p.
Acatic	1	1	d.p.	d.p.
Acatlán de Juárez	0	2	d.p.	d.p.
Ahualulco de Mercado	0	3	d.p.	d.p.
Amatitán	1	2	d.p.	d.p.
Ameca	2	1	d.p.	d.p.
Arandas	3	3	d.p.	d.p.
Atenguillo	1	0	d.p.	d.p.
Atotonilco El Alto	2	3	d.p.	d.p.
Atoyac	0	1	d.p.	d.p.
Autlán de Navarro	4	0	d.p.	d.p.
Ayotlán	1	2	d.p.	d.p.
Casimiro Castillo	0	2	d.p.	d.p.
Chapala	3	6	d.p.	d.p.
Chiquilistlán	1	0	d.p.	d.p.
Cihuatlán	0	2	d.p.	d.p.
Cocula	1	2	d.p.	d.p.
Colotlán	3	3	d.p.	d.p.
Degollado	1	0	d.p.	d.p.
El Arenal	1	1	d.p.	d.p.
El Grullo	2	2	d.p.	d.p.
El Salto	11	22	d.p.	d.p.
Etzatlán	1	1	d.p.	d.p.
Guadalajara	210	285	d.p.	d.p.
Hostotipaquillo	0	1	d.p.	d.p.
Huejuquilla El Alto	0	1	d.p.	d.p.
Ixtlahuacán de los Membrillos	3	3	d.p.	d.p.
Ixtlahuacán del Río	4	4	d.p.	d.p.
Jalostotitlán	2	1	d.p.	d.p.
Jesús María	0	1	d.p.	d.p.
Jocotepec	0	2	d.p.	d.p.
Juanacatlán	0	1	d.p.	d.p.

Alumnos

Admitidos a pregrado por entidad universitaria y lugar de residencia, calendarios 2020B al 2022A

Cuadro 1.1.129

Entidad universitaria / Residencia	Calendario			
	2020B	2021A	2021B	2022A
La Barca	4	5	d.p.	d.p.
La Manzanilla de la Paz	0	1	d.p.	d.p.
Lagos de Moreno	1	1	d.p.	d.p.
Magdalena	0	2	d.p.	d.p.
Mascota	1	0	d.p.	d.p.
Mazamitla	1	1	d.p.	d.p.
Mixtlán	1	0	d.p.	d.p.
Ocotlán	4	3	d.p.	d.p.
Puerto Vallarta	1	3	d.p.	d.p.
San Julián	0	1	d.p.	d.p.
San Martín Hidalgo	1	4	d.p.	d.p.
San Miguel El Alto	3	0	d.p.	d.p.
San Pedro Tlaquepaque	76	82	d.p.	d.p.
Tala	3	7	d.p.	d.p.
Talpa de Allende	0	1	d.p.	d.p.
Tamazula de Gordiano	1	0	d.p.	d.p.
Tapalpa	1	1	d.p.	d.p.
Tecalitlán	1	2	d.p.	d.p.
Tepatitlán de Morelos	10	2	d.p.	d.p.
Tequila	10	4	d.p.	d.p.
Tizapán El Alto	1	0	d.p.	d.p.
Tlajomulco de Zúñiga	30	67	d.p.	d.p.
Tonalá	34	40	d.p.	d.p.
Tototlán	0	1	d.p.	d.p.
Tuxcueca	0	1	d.p.	d.p.
Unión de Tula	1	0	d.p.	d.p.
Villa Corona	2	1	d.p.	d.p.
Villa Hidalgo	1	0	d.p.	d.p.
Zacoalco de Torres	2	1	d.p.	d.p.
Zapopan	191	207	d.p.	d.p.
Zapotiltic	0	1	d.p.	d.p.
Zapotlán El Grande	2	4	d.p.	d.p.

Alumnos

Admitidos a pregrado por entidad universitaria y lugar de residencia, calendarios 2020B al 2022A

Cuadro 1.1.129

Entidad universitaria / Residencia	Calendario			
	2020B	2021A	2021B	2022A
Zapotlanejo	4	3	d.p.	d.p.
Michoacán	11	4	d.p.	d.p.
Morelos	1	0	d.p.	d.p.
Nayarit	9	6	d.p.	d.p.
Oaxaca	2	0	d.p.	d.p.
Puebla	1	0	d.p.	d.p.
Querétaro	0	1	d.p.	d.p.
Quintana Roo	0	1	d.p.	d.p.
San Luis Potosí	0	3	d.p.	d.p.
Sinaloa	6	2	d.p.	d.p.
Sonora	0	2	d.p.	d.p.
Tabasco	2	1	d.p.	d.p.
Tamaulipas	0	1	d.p.	d.p.
Tlaxcala	0	2	d.p.	d.p.
Veracruz	2	3	d.p.	d.p.
Zacatecas	4	5	d.p.	d.p.
CUCBA	877	794	d.p.	d.p.
Baja California	2	1	d.p.	d.p.
Baja California Sur	2	2	d.p.	d.p.
Chiapas	1	1	d.p.	d.p.
Chihuahua	1	0	d.p.	d.p.
Colima	4	2	d.p.	d.p.
Estado de México	0	2	d.p.	d.p.
Durango	1	0	d.p.	d.p.
Guanajuato	7	3	d.p.	d.p.
Guerrero	3	0	d.p.	d.p.
Hidalgo	0	1	d.p.	d.p.
Jalisco	809	763	d.p.	d.p.
Acatic	2	1	d.p.	d.p.
Acatlán de Juárez	1	1	d.p.	d.p.
Ahualulco de Mercado	11	8	d.p.	d.p.
Amacueca	1	0	d.p.	d.p.

Alumnos

Admitidos a pregrado por entidad universitaria y lugar de residencia, calendarios 2020B al 2022A

Cuadro 1.1.129

Entidad universitaria / Residencia	Calendario			
	2020B	2021A	2021B	2022A
Amatitán	12	15	d.p.	d.p.
Ameca	21	12	d.p.	d.p.
Arandas	0	6	d.p.	d.p.
Atemajac de Brizuela	1	2	d.p.	d.p.
Atenguillo	2	0	d.p.	d.p.
Atotonilco El Alto	4	6	d.p.	d.p.
Autlán de Navarro	2	0	d.p.	d.p.
Ayotlán	7	6	d.p.	d.p.
Casimiro Castillo	1	0	d.p.	d.p.
Chapala	3	1	d.p.	d.p.
Cihuatlán	2	0	d.p.	d.p.
Chiquilistlán	0	2	d.p.	d.p.
Cocula	8	1	d.p.	d.p.
Colotlán	1	0	d.p.	d.p.
Concepción de Buenos Aires	1	1	d.p.	d.p.
Cuautla	1	2	d.p.	d.p.
Cuquío	2	4	d.p.	d.p.
Degollado	0	1	d.p.	d.p.
El Arenal	3	10	d.p.	d.p.
El Salto	21	17	d.p.	d.p.
Etzatlán	8	2	d.p.	d.p.
Guachinango	0	1	d.p.	d.p.
Guadalajara	159	157	d.p.	d.p.
Huejuquilla El Alto	0	1	d.p.	d.p.
Ixtlahuacán de los Membrillos	3	4	d.p.	d.p.
Ixtlahuacán del Río	2	4	d.p.	d.p.
Jalostotitlán	1	0	d.p.	d.p.
Jamay	1	0	d.p.	d.p.
Jesús María	1	4	d.p.	d.p.
Jilotlán de los Dolores	1	0	d.p.	d.p.
Jocotepec	11	6	d.p.	d.p.
La Barca	11	5	d.p.	d.p.

Alumnos

Admitidos a pregrado por entidad universitaria y lugar de residencia, calendarios 2020B al 2022A

Cuadro 1.1.129

Entidad universitaria / Residencia	Calendario			
	2020B	2021A	2021B	2022A
La Huerta	2	1	d.p.	d.p.
Magdalena	6	1	d.p.	d.p.
Mascota	0	2	d.p.	d.p.
Mazamitla	1	1	d.p.	d.p.
Ocotlán	2	1	d.p.	d.p.
Pihuamo	1	0	d.p.	d.p.
Poncitlán	1	2	d.p.	d.p.
Puerto Vallarta	2	2	d.p.	d.p.
San Cristóbal de la Barranca	0	2	d.p.	d.p.
San Juan de los Lagos	1	1	d.p.	d.p.
San Juanito de Escobedo	3	2	d.p.	d.p.
San Marcos	2	1	d.p.	d.p.
San Martín de Bolaños	1	0	d.p.	d.p.
San Martín Hidalgo	7	4	d.p.	d.p.
San Pedro Tlaquepaque	68	67	d.p.	d.p.
San Sebastián del Oeste	2	0	d.p.	d.p.
Santa María del Oro	0	1	d.p.	d.p.
Sayula	1	1	d.p.	d.p.
Tala	19	12	d.p.	d.p.
Tapalpa	3	2	d.p.	d.p.
Techaluta de Montenegro	0	1	d.p.	d.p.
Tecolotlán	3	3	d.p.	d.p.
Tepatitlán de Morelos	6	6	d.p.	d.p.
Tequila	7	10	d.p.	d.p.
Teuchitlán	1	1	d.p.	d.p.
Tizapán El Alto	2	1	d.p.	d.p.
Tlajomulco de Zúñiga	40	43	d.p.	d.p.
Tolimán	1	0	d.p.	d.p.
Tomatlán	2	0	d.p.	d.p.
Tonalá	39	46	d.p.	d.p.
Tototlán	3	1	d.p.	d.p.
Tuxcueca	1	0	d.p.	d.p.

Alumnos

Admitidos a pregrado por entidad universitaria y lugar de residencia, calendarios 2020B al 2022A

Cuadro 1.1.129

Entidad universitaria / Residencia	Calendario			
	2020B	2021A	2021B	2022A
Villa Corona	2	1	d.p.	d.p.
Zacoalco de Torres	1	1	d.p.	d.p.
Zapopan	268	261	d.p.	d.p.
Zapotlán del Rey	0	2	d.p.	d.p.
Zapotlán El Grande	1	1	d.p.	d.p.
Zapotlanejo	5	2	d.p.	d.p.
Michoacán	25	11	d.p.	d.p.
Nayarit	6	2	d.p.	d.p.
Puebla	0	1	d.p.	d.p.
Querétaro	2	1	d.p.	d.p.
Sinaloa	5	2	d.p.	d.p.
Sonora	2	0	d.p.	d.p.
Veracruz	3	0	d.p.	d.p.
Zacatecas	4	1	d.p.	d.p.
Sin registro	0	1	d.p.	d.p.
CUCEA	2,837	2,834	d.p.	d.p.
Baja California	1	0	d.p.	d.p.
Baja California Sur	9	4	d.p.	d.p.
Chiapas	3	0	d.p.	d.p.
Chihuahua	0	1	d.p.	d.p.
Ciudad de México	1	1	d.p.	d.p.
Coahuila	0	1	d.p.	d.p.
Colima	7	5	d.p.	d.p.
Durango	4	0	d.p.	d.p.
Estado de México	3	1	d.p.	d.p.
Guanajuato	8	9	d.p.	d.p.
Guerrero	6	4	d.p.	d.p.
Hidalgo	1	2	d.p.	d.p.
Jalisco	2,697	2,779	d.p.	d.p.
Acatic	1	1	d.p.	d.p.
Acatlán de Juárez	8	2	d.p.	d.p.
Ahualulco de Mercado	7	1	d.p.	d.p.

Alumnos

Admitidos a pregrado por entidad universitaria y lugar de residencia, calendarios 2020B al 2022A

Cuadro 1.1.129

Entidad universitaria / Residencia	Calendario			
	2020B	2021A	2021B	2022A
Amatitán	7	0	d.p.	d.p.
Ameca	11	3	d.p.	d.p.
Arandas	7	0	d.p.	d.p.
Atotonilco El Alto	4	3	d.p.	d.p.
Atoyac	1	0	d.p.	d.p.
Autlán de Navarro	6	3	d.p.	d.p.
Ayotlán	3	5	d.p.	d.p.
Ayutla	3	1	d.p.	d.p.
Casimiro Castillo	1	1	d.p.	d.p.
Chapala	8	8	d.p.	d.p.
Cihuatlán	1	0	d.p.	d.p.
Cocula	13	2	d.p.	d.p.
Colotlán	1	0	d.p.	d.p.
Concepción de Buenos Aires	3	1	d.p.	d.p.
Cuautitlán de García Barragán	0	1	d.p.	d.p.
Cuquío	6	4	d.p.	d.p.
Degollado	1	1	d.p.	d.p.
El Arenal	7	3	d.p.	d.p.
El Grullo	2	1	d.p.	d.p.
El Limón	2	0	d.p.	d.p.
El Salto	43	41	d.p.	d.p.
Etzatlán	1	5	d.p.	d.p.
Gómez Farías	0	1	d.p.	d.p.
Guadalajara	852	948	d.p.	d.p.
Huejúcar	1	0	d.p.	d.p.
Huejuquilla El Alto	1	1	d.p.	d.p.
Ixtlahuacán de los Membrillos	3	2	d.p.	d.p.
Ixtlahuacán del Río	16	5	d.p.	d.p.
Jalostotitlán	1	0	d.p.	d.p.
Jamay	2	0	d.p.	d.p.
Jesús María	1	0	d.p.	d.p.
Jocotepec	6	10	d.p.	d.p.

Alumnos

Admitidos a pregrado por entidad universitaria y lugar de residencia, calendarios 2020B al 2022A

Cuadro 1.1.129

Entidad universitaria / Residencia	Calendario			
	2020B	2021A	2021B	2022A
Juanacatlán	1	2	d.p.	d.p.
Juchitlán	1	0	d.p.	d.p.
La Barca	8	5	d.p.	d.p.
La Huerta	2	0	d.p.	d.p.
La Manzanilla de la Paz	4	0	d.p.	d.p.
Lagos de Moreno	0	3	d.p.	d.p.
Magdalena	2	4	d.p.	d.p.
Mascota	3	1	d.p.	d.p.
Mazamitla	5	0	d.p.	d.p.
Mezquitic	1	0	d.p.	d.p.
Ocotlán	4	1	d.p.	d.p.
Poncitlán	1	1	d.p.	d.p.
Puerto Vallarta	8	10	d.p.	d.p.
San Gabriel	4	0	d.p.	d.p.
San Juan de los Lagos	1	2	d.p.	d.p.
San Juanito de Escobedo	1	3	d.p.	d.p.
San Julián	0	1	d.p.	d.p.
San Marcos	1	0	d.p.	d.p.
San Martín Hidalgo	17	3	d.p.	d.p.
San Miguel El Alto	1	1	d.p.	d.p.
San Pedro Tlaquepaque	267	269	d.p.	d.p.
Sayula	0	2	d.p.	d.p.
Tala	11	10	d.p.	d.p.
Talpa de Allende	3	2	d.p.	d.p.
Tapalpa	5	0	d.p.	d.p.
Tecalitlán	1	0	d.p.	d.p.
Techaluta de Montenegro	2	1	d.p.	d.p.
Tecolotlán	3	2	d.p.	d.p.
Tenamaxtlán	1	0	d.p.	d.p.
Teocuitatlán de Corona	2	1	d.p.	d.p.
Tepatitlán de Morelos	6	5	d.p.	d.p.
Tequila	20	15	d.p.	d.p.

Alumnos

Admitidos a pregrado por entidad universitaria y lugar de residencia, calendarios 2020B al 2022A

Cuadro 1.1.129

Entidad universitaria / Residencia	Calendario			
	2020B	2021A	2021B	2022A
Teuchitlán	1	2	d.p.	d.p.
Tizapán El Alto	4	1	d.p.	d.p.
Tlajomulco de Zúñiga	188	212	d.p.	d.p.
Tonalá	179	173	d.p.	d.p.
Tototlán	0	1	d.p.	d.p.
Tuxcueca	1	0	d.p.	d.p.
Tuxpan	1	0	d.p.	d.p.
Unión de Tula	1	1	d.p.	d.p.
Valle de Juárez	2	1	d.p.	d.p.
Villa Corona	6	2	d.p.	d.p.
Villa Hidalgo	1	0	d.p.	d.p.
Villa Purificación	0	1	d.p.	d.p.
Yahualica de González Gallo	4	1	d.p.	d.p.
Zacoalco de Torres	6	6	d.p.	d.p.
Zapopan	875	974	d.p.	d.p.
Zapotlán El Grande	4	3	d.p.	d.p.
Zapotlanejo	8	3	d.p.	d.p.
Michoacán	41	12	d.p.	d.p.
Morelos	2	0	d.p.	d.p.
Nayarit	12	8	d.p.	d.p.
Nuevo León	1	0	d.p.	d.p.
Oaxaca	5	1	d.p.	d.p.
Quintana Roo	3	2	d.p.	d.p.
Sinaloa	14	1	d.p.	d.p.
Sonora	2	0	d.p.	d.p.
Tabasco	1	0	d.p.	d.p.
Tlaxcala	1	0	d.p.	d.p.
Veracruz	4	0	d.p.	d.p.
Zacatecas	11	3	d.p.	d.p.
CUCEI	2,234	2,225	d.p.	d.p.
Aguascalientes	3	0	d.p.	d.p.
Baja California Sur	17	2	d.p.	d.p.

Alumnos

Admitidos a pregrado por entidad universitaria y lugar de residencia, calendarios 2020B al 2022A

Cuadro 1.1.129

Entidad universitaria / Residencia	Calendario			
	2020B	2021A	2021B	2022A
Campeche	1	0	d.p.	d.p.
Chiapas	0	1	d.p.	d.p.
Chihuahua	1	1	d.p.	d.p.
Ciudad de México	1	0	d.p.	d.p.
Colima	13	4	d.p.	d.p.
Durango	0	1	d.p.	d.p.
Estado de México	2	2	d.p.	d.p.
Guanajuato	6	9	d.p.	d.p.
Guerrero	3	5	d.p.	d.p.
Jalisco	2,074	2,147	d.p.	d.p.
Acatic	2	0	d.p.	d.p.
Acatlán de Juárez	6	4	d.p.	d.p.
Ahualulco de Mercado	4	7	d.p.	d.p.
Amacueca	0	1	d.p.	d.p.
Amatitán	3	2	d.p.	d.p.
Ameca	14	9	d.p.	d.p.
Arandas	14	2	d.p.	d.p.
Atemajac de Brizuela	1	0	d.p.	d.p.
Atotonilco El Alto	5	9	d.p.	d.p.
Atoyac	0	1	d.p.	d.p.
Autlán de Navarro	6	0	d.p.	d.p.
Ayotlán	5	6	d.p.	d.p.
Ayutla	0	1	d.p.	d.p.
Casimiro Castillo	0	1	d.p.	d.p.
Chapala	8	7	d.p.	d.p.
Chiquilistlán	0	1	d.p.	d.p.
Cihuatlán	1	0	d.p.	d.p.
Cocula	2	4	d.p.	d.p.
Colotlán	0	1	d.p.	d.p.
Concepción de Buenos Aires	2	1	d.p.	d.p.
Cuautitlán de García Barragán	2	3	d.p.	d.p.
Cuquío	2	3	d.p.	d.p.

Alumnos

Admitidos a pregrado por entidad universitaria y lugar de residencia, calendarios 2020B al 2022A

Cuadro 1.1.129

Entidad universitaria / Residencia	Calendario			
	2020B	2021A	2021B	2022A
Degollado	1	0	d.p.	d.p.
El Arenal	3	3	d.p.	d.p.
El Grullo	2	1	d.p.	d.p.
El Salto	53	60	d.p.	d.p.
Encarnación de Díaz	1	0	d.p.	d.p.
Etzatlán	2	2	d.p.	d.p.
Gómez Farías	1	1	d.p.	d.p.
Guachinango	0	1	d.p.	d.p.
Guadalajara	735	705	d.p.	d.p.
Hostotipaquillo	0	2	d.p.	d.p.
Huejuquilla El Alto	1	1	d.p.	d.p.
Ixtlahuacán de los Membrillos	2	6	d.p.	d.p.
Ixtlahuacán del Río	4	4	d.p.	d.p.
Jalostotitlán	3	3	d.p.	d.p.
Jamay	0	1	d.p.	d.p.
Jilotlán de los Dolores	1	0	d.p.	d.p.
Jocotepec	13	3	d.p.	d.p.
Juanacatlán	10	3	d.p.	d.p.
La Barca	7	6	d.p.	d.p.
La Huerta	1	1	d.p.	d.p.
La Manzanilla de la Paz	3	0	d.p.	d.p.
Lagos de Moreno	7	2	d.p.	d.p.
Magdalena	8	1	d.p.	d.p.
Mascota	3	1	d.p.	d.p.
Mazamitla	1	2	d.p.	d.p.
Mixtlán	0	1	d.p.	d.p.
Ocotlán	4	2	d.p.	d.p.
Poncitlán	3	1	d.p.	d.p.
Puerto Vallarta	19	8	d.p.	d.p.
San Gabriel	1	3	d.p.	d.p.
San Juan de los Lagos	4	0	d.p.	d.p.
San Juanito de Escobedo	1	1	d.p.	d.p.

Alumnos

Admitidos a pregrado por entidad universitaria y lugar de residencia, calendarios 2020B al 2022A

Cuadro 1.1.129

Entidad universitaria / Residencia	Calendario			
	2020B	2021A	2021B	2022A
San Julián	0	1	d.p.	d.p.
San Marcos	6	1	d.p.	d.p.
San Martín Hidalgo	9	3	d.p.	d.p.
San Miguel El Alto	2	3	d.p.	d.p.
San Pedro Tlaquepaque	266	307	d.p.	d.p.
San Sebastián del Oeste	1	0	d.p.	d.p.
Santa María de los Ángeles	1	0	d.p.	d.p.
Sayula	2	2	d.p.	d.p.
Tala	19	16	d.p.	d.p.
Talpa de Allende	3	1	d.p.	d.p.
Tamazula de Gordiano	3	1	d.p.	d.p.
Tapalpa	2	3	d.p.	d.p.
Tecalitlán	1	1	d.p.	d.p.
Tecolotlán	4	3	d.p.	d.p.
Teocaltiche	0	1	d.p.	d.p.
Teocuitatlán de Corona	1	2	d.p.	d.p.
Tepatitlán de Morelos	15	13	d.p.	d.p.
Tequila	9	5	d.p.	d.p.
Teuchitlán	6	1	d.p.	d.p.
Tizapán El Alto	1	1	d.p.	d.p.
Tlajomulco de Zúñiga	134	183	d.p.	d.p.
Tolimán	1	0	d.p.	d.p.
Tomatlán	1	0	d.p.	d.p.
Tonalá	134	195	d.p.	d.p.
Tototlán	0	2	d.p.	d.p.
Tuxcueca	2	1	d.p.	d.p.
Tuxpan	1	0	d.p.	d.p.
Unión de San Antonio	2	1	d.p.	d.p.
Unión de Tula	4	2	d.p.	d.p.
Villa Corona	1	1	d.p.	d.p.
Villa Guerrero	1	1	d.p.	d.p.
Yahualica de González Gallo	5	1	d.p.	d.p.

Alumnos

Admitidos a pregrado por entidad universitaria y lugar de residencia, calendarios 2020B al 2022A

Cuadro 1.1.129

Entidad universitaria / Residencia	Calendario			
	2020B	2021A	2021B	2022A
Zacoalco de Torres	5	8	d.p.	d.p.
Zapopan	440	492	d.p.	d.p.
Zapotiltic	1	1	d.p.	d.p.
Zapotlán El Grande	7	3	d.p.	d.p.
Zapotlanejo	13	3	d.p.	d.p.
Michoacán	38	20	d.p.	d.p.
Nayarit	31	10	d.p.	d.p.
Oaxaca	0	1	d.p.	d.p.
Puebla	1	3	d.p.	d.p.
Quintana Roo	1	1	d.p.	d.p.
Sinaloa	24	1	d.p.	d.p.
Sonora	3	1	d.p.	d.p.
Tabasco	0	3	d.p.	d.p.
Tamaulipas	2	2	d.p.	d.p.
Tlaxcala	1	1	d.p.	d.p.
Veracruz	4	6	d.p.	d.p.
Zacatecas	8	4	d.p.	d.p.
CUCS	1,721	1,717	d.p.	d.p.
Aguascalientes	1	0	d.p.	d.p.
Baja California	6	5	d.p.	d.p.
Baja California Sur	6	13	d.p.	d.p.
Chiapas	5	4	d.p.	d.p.
Chihuahua	3	0	d.p.	d.p.
Ciudad de México	3	0	d.p.	d.p.
Coahuila	1	1	d.p.	d.p.
Colima	11	7	d.p.	d.p.
Durango	2	0	d.p.	d.p.
Estado de México	0	3	d.p.	d.p.
Guanajuato	9	8	d.p.	d.p.
Guerrero	2	4	d.p.	d.p.
Hidalgo	0	2	d.p.	d.p.

Alumnos

Admitidos a pregrado por entidad universitaria y lugar de residencia, calendarios 2020B al 2022A

Cuadro 1.1.129

Entidad universitaria / Residencia	Calendario			
	2020B	2021A	2021B	2022A
Jalisco	1,580	1,613	d.p.	d.p.
Acatic	3	2	d.p.	d.p.
Acatlán de Juárez	3	1	d.p.	d.p.
Ahualulco de Mercado	5	4	d.p.	d.p.
Amacueca	1	1	d.p.	d.p.
Amatitán	1	0	d.p.	d.p.
Ameca	11	8	d.p.	d.p.
Arandas	5	4	d.p.	d.p.
Atengo	0	1	d.p.	d.p.
Atotonilco El Alto	4	10	d.p.	d.p.
Atoyac	0	1	d.p.	d.p.
Autlán de Navarro	9	4	d.p.	d.p.
Ayotlán	1	4	d.p.	d.p.
Ayutla	2	1	d.p.	d.p.
Casimiro Castillo	0	3	d.p.	d.p.
Chapala	3	6	d.p.	d.p.
Cihuatlán	1	0	d.p.	d.p.
Cocula	5	5	d.p.	d.p.
Colotlán	5	4	d.p.	d.p.
Concepción de Buenos Aires	0	4	d.p.	d.p.
Cuautitlán de García Barragán	0	1	d.p.	d.p.
Cuquío	3	7	d.p.	d.p.
Degollado	3	1	d.p.	d.p.
El Arenal	2	5	d.p.	d.p.
El Grullo	2	1	d.p.	d.p.
El Salto	26	32	d.p.	d.p.
Etzatlán	1	1	d.p.	d.p.
Guachinango	0	1	d.p.	d.p.
Guadalajara	552	604	d.p.	d.p.
Hostotipaquillo	0	2	d.p.	d.p.
Huejúcar	0	1	d.p.	d.p.
Ixtlahuacán de los Membrillos	5	1	d.p.	d.p.

Alumnos

Admitidos a pregrado por entidad universitaria y lugar de residencia, calendarios 2020B al 2022A

Cuadro 1.1.129

Entidad universitaria / Residencia	Calendario			
	2020B	2021A	2021B	2022A
Ixtlahuacán del Río	9	4	d.p.	d.p.
Jalostotitlán	0	3	d.p.	d.p.
Jamay	1	3	d.p.	d.p.
Jesús María	2	1	d.p.	d.p.
Jocotepec	5	8	d.p.	d.p.
Juanacatlán	2	3	d.p.	d.p.
Juchitlán	1	1	d.p.	d.p.
La Barca	7	19	d.p.	d.p.
La Huerta	0	1	d.p.	d.p.
La Manzanilla de la Paz	0	1	d.p.	d.p.
Lagos de Moreno	2	3	d.p.	d.p.
Magdalena	0	2	d.p.	d.p.
Mascota	0	3	d.p.	d.p.
Mazamitla	3	1	d.p.	d.p.
Mexticacán	1	1	d.p.	d.p.
Mixtlán	1	0	d.p.	d.p.
Ocotlán	10	5	d.p.	d.p.
Poncitlán	1	4	d.p.	d.p.
Puerto Vallarta	3	2	d.p.	d.p.
San Cristóbal de la Barranca	1	1	d.p.	d.p.
San Juan de los Lagos	0	5	d.p.	d.p.
San Juanito de Escobedo	2	1	d.p.	d.p.
San Julián	0	1	d.p.	d.p.
San Marcos	0	2	d.p.	d.p.
San Martín Hidalgo	9	12	d.p.	d.p.
San Pedro Tlaquepaque	177	149	d.p.	d.p.
Sayula	2	0	d.p.	d.p.
Tala	21	17	d.p.	d.p.
Talpa de Allende	1	2	d.p.	d.p.
Tapalpa	1	0	d.p.	d.p.
Tecalitlán	2	0	d.p.	d.p.
Tecolotlán	4	1	d.p.	d.p.

Alumnos

Admitidos a pregrado por entidad universitaria y lugar de residencia, calendarios 2020B al 2022A

Cuadro 1.1.129

Entidad universitaria / Residencia	Calendario			
	2020B	2021A	2021B	2022A
Teocaltiche	0	1	d.p.	d.p.
Tepatitlán de Morelos	8	0	d.p.	d.p.
Tequila	1	5	d.p.	d.p.
Teuchitlán	3	1	d.p.	d.p.
Tizapán El Alto	3	3	d.p.	d.p.
Tlajomulco de Zúñiga	109	106	d.p.	d.p.
Tomatlán	1	0	d.p.	d.p.
Tonalá	112	115	d.p.	d.p.
Tototlán	1	0	d.p.	d.p.
Tuxcueca	3	1	d.p.	d.p.
Tuxpan	1	0	d.p.	d.p.
Unión de San Antonio	1	1	d.p.	d.p.
Unión de Tula	3	3	d.p.	d.p.
Valle de Juárez	1	1	d.p.	d.p.
Villa Corona	0	1	d.p.	d.p.
Villa Guerrero	1	1	d.p.	d.p.
Yahualica de González Gallo	1	0	d.p.	d.p.
Zacoalco de Torres	5	3	d.p.	d.p.
Zapopan	395	393	d.p.	d.p.
Zapotlán del Rey	2	0	d.p.	d.p.
Zapotlán El Grande	4	1	d.p.	d.p.
Zapotlanejo	4	1	d.p.	d.p.
Michoacán	40	25	d.p.	d.p.
Morelos	0	1	d.p.	d.p.
Nayarit	24	1	d.p.	d.p.
Oaxaca	1	0	d.p.	d.p.
Puebla	1	0	d.p.	d.p.
Querétaro	0	1	d.p.	d.p.
San Luis Potosí	2	0	d.p.	d.p.
Sinaloa	13	10	d.p.	d.p.
Sonora	3	4	d.p.	d.p.
Tamaulipas	0	4	d.p.	d.p.

Alumnos

Admitidos a pregrado por entidad universitaria y lugar de residencia, calendarios 2020B al 2022A

Cuadro 1.1.129

Entidad universitaria / Residencia	Calendario			
	2020B	2021A	2021B	2022A
Tlaxcala	0	1	d.p.	d.p.
Veracruz	1	2	d.p.	d.p.
Zacatecas	7	8	d.p.	d.p.
CUCSH	1,544	906	d.p.	d.p.
Aguascalientes	0	1	d.p.	d.p.
Baja California	4	0	d.p.	d.p.
Baja California Sur	2	2	d.p.	d.p.
Chiapas	2	0	d.p.	d.p.
Chihuahua	5	1	d.p.	d.p.
Ciudad de México	4	0	d.p.	d.p.
Coahuila	2	0	d.p.	d.p.
Colima	0	1	d.p.	d.p.
Estado de México	3	2	d.p.	d.p.
Guanajuato	12	1	d.p.	d.p.
Guerrero	1	2	d.p.	d.p.
Hidalgo	3	0	d.p.	d.p.
Jalisco	1,455	876	d.p.	d.p.
Acatlán de Juárez	0	1	d.p.	d.p.
Ahualulco de Mercado	1	0	d.p.	d.p.
Ameca	3	2	d.p.	d.p.
Arandas	2	1	d.p.	d.p.
Atenguillo	2	0	d.p.	d.p.
Autlán de Navarro	4	0	d.p.	d.p.
Ayotlán	1	0	d.p.	d.p.
Bolaños	1	0	d.p.	d.p.
Casimiro Castillo	2	0	d.p.	d.p.
Chapala	8	4	d.p.	d.p.
Chiquilistlán	1	0	d.p.	d.p.
Cocula	4	1	d.p.	d.p.
Concepción de Buenos Aires	3	0	d.p.	d.p.
Cuquío	1	3	d.p.	d.p.
Degollado	5	0	d.p.	d.p.

Alumnos

Admitidos a pregrado por entidad universitaria y lugar de residencia, calendarios 2020B al 2022A

Cuadro 1.1.129

Entidad universitaria / Residencia	Calendario			
	2020B	2021A	2021B	2022A
El Arenal	1	1	d.p.	d.p.
El Salto	21	6	d.p.	d.p.
Encarnación de Díaz	1	0	d.p.	d.p.
Etzatlán	1	0	d.p.	d.p.
Guadalajara	533	331	d.p.	d.p.
Huejúcar	1	0	d.p.	d.p.
Huejuquilla El Alto	0	1	d.p.	d.p.
Ixtlahuacán de los Membrillos	1	3	d.p.	d.p.
Ixtlahuacán del Río	2	3	d.p.	d.p.
Jalostotitlán	1	0	d.p.	d.p.
Jesús María	2	0	d.p.	d.p.
Jocotepec	6	0	d.p.	d.p.
Juanacatlán	6	1	d.p.	d.p.
Juchitlán	1	0	d.p.	d.p.
La Barca	1	1	d.p.	d.p.
La Huerta	1	1	d.p.	d.p.
Lagos de Moreno	2	0	d.p.	d.p.
Magdalena	1	0	d.p.	d.p.
Mascota	2	0	d.p.	d.p.
Mazamitla	0	1	d.p.	d.p.
Mezquitic	1	0	d.p.	d.p.
Ocotlán	1	1	d.p.	d.p.
Puerto Vallarta	5	3	d.p.	d.p.
Quitupan	0	1	d.p.	d.p.
San Cristóbal de la Barranca	1	1	d.p.	d.p.
San Gabriel	2	0	d.p.	d.p.
San Juan de los Lagos	1	0	d.p.	d.p.
San Martín Hidalgo	5	2	d.p.	d.p.
San Pedro Tlaquepaque	141	96	d.p.	d.p.
Sayula	0	2	d.p.	d.p.
Tala	9	4	d.p.	d.p.
Talpa de Allende	4	1	d.p.	d.p.

Alumnos

Admitidos a pregrado por entidad universitaria y lugar de residencia, calendarios 2020B al 2022A

Cuadro 1.1.129

Entidad universitaria / Residencia	Calendario			
	2020B	2021A	2021B	2022A
Tenamaxtlán	3	0	d.p.	d.p.
Teocuitatlán de Corona	1	1	d.p.	d.p.
Tepatitlán de Morelos	3	0	d.p.	d.p.
Tequila	4	0	d.p.	d.p.
Tizapán El Alto	1	1	d.p.	d.p.
Tlajomulco de Zúñiga	101	82	d.p.	d.p.
Tomatlán	1	1	d.p.	d.p.
Tonalá	97	58	d.p.	d.p.
Unión de Tula	3	1	d.p.	d.p.
Villa Corona	1	0	d.p.	d.p.
Villa Hidalgo	1	0	d.p.	d.p.
Yahualica de González Gallo	1	0	d.p.	d.p.
Zacoalco de Torres	3	4	d.p.	d.p.
Zapopan	438	254	d.p.	d.p.
Zapotitlán de Vadillo	1	0	d.p.	d.p.
Zapotlán El Grande	2	1	d.p.	d.p.
Zapotlanejo	2	1	d.p.	d.p.
Michoacán	13	11	d.p.	d.p.
Morelos	0	1	d.p.	d.p.
Nayarit	21	2	d.p.	d.p.
Oaxaca	4	1	d.p.	d.p.
Sinaloa	5	3	d.p.	d.p.
Sonora	2	0	d.p.	d.p.
Tlaxcala	1	0	d.p.	d.p.
Veracruz	1	0	d.p.	d.p.
Zacatecas	4	1	d.p.	d.p.
Sin registro	0	1	d.p.	d.p.
CU regionales	8,002	5,003	d.p.	d.p.
Aguascalientes	2	2	d.p.	d.p.
Baja California	2	0	d.p.	d.p.
Baja California Sur	16	11	d.p.	d.p.
Campeche	0	1	d.p.	d.p.

Alumnos

Admitidos a pregrado por entidad universitaria y lugar de residencia, calendarios 2020B al 2022A

Cuadro 1.1.129

Entidad universitaria / Residencia	Calendario			
	2020B	2021A	2021B	2022A
Chiapas	4	1	d.p.	d.p.
Chihuahua	2	4	d.p.	d.p.
Ciudad de México	1	5	d.p.	d.p.
Colima	65	25	d.p.	d.p.
Durango	3	1	d.p.	d.p.
Estado de México	13	6	d.p.	d.p.
Guanajuato	34	25	d.p.	d.p.
Guerrero	7	7	d.p.	d.p.
Hidalgo	3	3	d.p.	d.p.
Jalisco	7,247	4,635	d.p.	d.p.
Acatic	21	27	d.p.	d.p.
Acatlán de Juárez	46	36	d.p.	d.p.
Ahualulco de Mercado	45	32	d.p.	d.p.
Amacueca	17	6	d.p.	d.p.
Amatitán	23	9	d.p.	d.p.
Ameca	186	121	d.p.	d.p.
Arandas	86	85	d.p.	d.p.
Atemajac de Brizuela	4	10	d.p.	d.p.
Atengo	13	4	d.p.	d.p.
Atenguillo	9	0	d.p.	d.p.
Atotonilco El Alto	46	39	d.p.	d.p.
Atoyac	11	9	d.p.	d.p.
Autlán de Navarro	292	208	d.p.	d.p.
Ayotlán	22	22	d.p.	d.p.
Ayutla	26	17	d.p.	d.p.
Bolaños	22	13	d.p.	d.p.
Cabo Corrientes	17	2	d.p.	d.p.
Cañadas de Obregón	5	2	d.p.	d.p.
Casimiro Castillo	57	51	d.p.	d.p.
Chapala	30	35	d.p.	d.p.
Chimaltitán	5	3	d.p.	d.p.
Chiquilistlán	16	5	d.p.	d.p.

Alumnos

Admitidos a pregrado por entidad universitaria y lugar de residencia, calendarios 2020B al 2022A

Cuadro 1.1.129

Entidad universitaria / Residencia	Calendario			
	2020B	2021A	2021B	2022A
Cihuatlán	79	27	d.p.	d.p.
Cocula	81	41	d.p.	d.p.
Colotlán	96	54	d.p.	d.p.
Concepción de Buenos Aires	2	2	d.p.	d.p.
Cuautitlán de García Barragán	36	17	d.p.	d.p.
Cuautla	5	2	d.p.	d.p.
Cuquío	9	9	d.p.	d.p.
Degollado	14	5	d.p.	d.p.
Ejutla	6	1	d.p.	d.p.
El Arenal	40	17	d.p.	d.p.
El Grullo	80	42	d.p.	d.p.
El Limón	11	9	d.p.	d.p.
El Salto	121	109	d.p.	d.p.
Encarnación de Díaz	8	3	d.p.	d.p.
Etzatlán	53	23	d.p.	d.p.
Gómez Farías	31	32	d.p.	d.p.
Guachinango	4	2	d.p.	d.p.
Guadalajara	333	337	d.p.	d.p.
Hostotipaquillo	7	3	d.p.	d.p.
Huejúcar	26	4	d.p.	d.p.
Huejuquilla El Alto	12	7	d.p.	d.p.
Ixtlahuacán de los Membrillos	38	27	d.p.	d.p.
Ixtlahuacán del Río	2	0	d.p.	d.p.
Jalostotitlán	40	29	d.p.	d.p.
Jamay	63	35	d.p.	d.p.
Jesús María	7	5	d.p.	d.p.
Jilotlán de los Dolores	2	1	d.p.	d.p.
Jocotepec	29	15	d.p.	d.p.
Juanacatlán	20	19	d.p.	d.p.
Juchitlán	10	5	d.p.	d.p.
La Barca	121	99	d.p.	d.p.
La Huerta	26	26	d.p.	d.p.

Alumnos

Admitidos a pregrado por entidad universitaria y lugar de residencia, calendarios 2020B al 2022A

Cuadro 1.1.129

Entidad universitaria / Residencia	Calendario			
	2020B	2021A	2021B	2022A
La Manzanilla de la Paz	2	1	d.p.	d.p.
Lagos de Moreno	308	141	d.p.	d.p.
Magdalena	28	15	d.p.	d.p.
Mascota	26	20	d.p.	d.p.
Mazamitla	15	15	d.p.	d.p.
Mexticacán	0	4	d.p.	d.p.
Mezquitic	37	7	d.p.	d.p.
Mixtlán	8	0	d.p.	d.p.
Ocotlán	223	158	d.p.	d.p.
Ojuelos de Jalisco	8	2	d.p.	d.p.
Pihuamo	4	1	d.p.	d.p.
Poncitlán	56	35	d.p.	d.p.
Puerto Vallarta	660	476	d.p.	d.p.
Quitupan	3	4	d.p.	d.p.
San Cristóbal de la Barranca	2	0	d.p.	d.p.
San Diego de Alejandría	8	1	d.p.	d.p.
San Gabriel	42	22	d.p.	d.p.
San Juan de los Lagos	41	17	d.p.	d.p.
San Juanito de Escobedo	23	11	d.p.	d.p.
San Julián	13	3	d.p.	d.p.
San Marcos	13	7	d.p.	d.p.
San Martín de Bolaños	3	1	d.p.	d.p.
San Martín Hidalgo	82	75	d.p.	d.p.
San Miguel El Alto	32	13	d.p.	d.p.
San Pedro Tlaquepaque	251	204	d.p.	d.p.
San Sebastián del Oeste	4	3	d.p.	d.p.
Santa María de los Ángeles	18	3	d.p.	d.p.
Santa María del Oro	0	3	d.p.	d.p.
Sayula	44	48	d.p.	d.p.
Tala	125	75	d.p.	d.p.
Talpa de Allende	36	10	d.p.	d.p.
Tamazula de Gordiano	44	22	d.p.	d.p.

Alumnos

Admitidos a pregrado por entidad universitaria y lugar de residencia, calendarios 2020B al 2022A

Cuadro 1.1.129

Entidad universitaria / Residencia	Calendario			
	2020B	2021A	2021B	2022A
Tapalpa	21	13	d.p.	d.p.
Tecalitlán	28	21	d.p.	d.p.
Techaluta de Montenegro	9	5	d.p.	d.p.
Tecolotlán	49	15	d.p.	d.p.
Tenamaxtlán	21	14	d.p.	d.p.
Teocaltiche	12	3	d.p.	d.p.
Teocuitatlán de Corona	17	22	d.p.	d.p.
Tepatitlán de Morelos	276	142	d.p.	d.p.
Tequila	50	24	d.p.	d.p.
Teuchitlán	37	18	d.p.	d.p.
Tizapán El Alto	9	5	d.p.	d.p.
Tlajomulco de Zúñiga	455	86	d.p.	d.p.
Tolimán	22	17	d.p.	d.p.
Tomatlán	297	27	d.p.	d.p.
Tonalá	386	349	d.p.	d.p.
Tonaya	14	8	d.p.	d.p.
Tonila	2	1	d.p.	d.p.
Totatiche	16	7	d.p.	d.p.
Tototlán	38	17	d.p.	d.p.
Tuxcacuesco	8	4	d.p.	d.p.
Tuxcueca	2	4	d.p.	d.p.
Tuxpan	48	44	d.p.	d.p.
Unión de San Antonio	16	17	d.p.	d.p.
Unión de Tula	47	31	d.p.	d.p.
Valle de Guadalupe	10	8	d.p.	d.p.
Valle de Juárez	2	3	d.p.	d.p.
Villa Corona	45	16	d.p.	d.p.
Villa Guerrero	22	4	d.p.	d.p.
Villa Hidalgo	1	0	d.p.	d.p.
Villa Purificación	25	6	d.p.	d.p.
Yahualica de González Gallo	12	10	d.p.	d.p.
Zacoalco de Torres	47	29	d.p.	d.p.

Alumnos

Admitidos a pregrado por entidad universitaria y lugar de residencia, calendarios 2020B al 2022A

Cuadro 1.1.129

Entidad universitaria / Residencia	Calendario			
	2020B	2021A	2021B	2022A
Zapopan	170	151	d.p.	d.p.
Zapotiltic	69	53	d.p.	d.p.
Zapotitlán de Vadillo	13	11	d.p.	d.p.
Zapotlán del Rey	21	14	d.p.	d.p.
Zapotlán El Grande	299	259	d.p.	d.p.
Zapotlanejo	61	37	d.p.	d.p.
Michoacán	120	51	d.p.	d.p.
Morelos	2	4	d.p.	d.p.
Nayarit	270	165	d.p.	d.p.
Oaxaca	4	6	d.p.	d.p.
Puebla	2	0	d.p.	d.p.
Querétaro	0	1	d.p.	d.p.
San Luis Potosí	3	1	d.p.	d.p.
Sinaloa	11	1	d.p.	d.p.
Sonora	0	1	d.p.	d.p.
Tabasco	3	1	d.p.	d.p.
Tamaulipas	3	3	d.p.	d.p.
Tlaxcala	1	0	d.p.	d.p.
Veracruz	3	1	d.p.	d.p.
Zacatecas	181	39	d.p.	d.p.
Sin registro	0	3	d.p.	d.p.
CUALTOS	630	442	d.p.	d.p.
Baja California Sur	1	0	d.p.	d.p.
Colima	3	1	d.p.	d.p.
Guanajuato	8	4	d.p.	d.p.
Guerrero	0	1	d.p.	d.p.
Jalisco	601	424	d.p.	d.p.
Acatic	19	24	d.p.	d.p.
Ahualulco de Mercado	0	1	d.p.	d.p.
Arandas	77	76	d.p.	d.p.
Atotonilco El Alto	28	18	d.p.	d.p.
Ayotlán	5	5	d.p.	d.p.

Alumnos

Admitidos a pregrado por entidad universitaria y lugar de residencia, calendarios 2020B al 2022A

Cuadro 1.1.129

Entidad universitaria / Residencia	Calendario			
	2020B	2021A	2021B	2022A
Ayutla	0	1	d.p.	d.p.
Cañadas de Obregón	5	2	d.p.	d.p.
Chapala	0	2	d.p.	d.p.
Cocula	2	0	d.p.	d.p.
Colotlán	0	1	d.p.	d.p.
Cuautitlán de García Barragán	1	0	d.p.	d.p.
Cuquío	8	9	d.p.	d.p.
Degollado	2	0	d.p.	d.p.
El Grullo	1	0	d.p.	d.p.
Guadalajara	3	2	d.p.	d.p.
Ixtlahuacán del Río	1	0	d.p.	d.p.
Jalostotitlán	32	29	d.p.	d.p.
Jamay	0	2	d.p.	d.p.
Jesús María	4	2	d.p.	d.p.
Jocotepec	1	0	d.p.	d.p.
Juanacatlán	0	1	d.p.	d.p.
La Barca	11	24	d.p.	d.p.
Lagos de Moreno	13	3	d.p.	d.p.
Mexticacán	0	3	d.p.	d.p.
Ocotlán	11	16	d.p.	d.p.
Poncitlán	0	1	d.p.	d.p.
Puerto Vallarta	2	0	d.p.	d.p.
Quitupan	0	1	d.p.	d.p.
San Diego de Alejandría	1	0	d.p.	d.p.
San Gabriel	1	0	d.p.	d.p.
San Juan de los Lagos	23	9	d.p.	d.p.
San Julián	11	2	d.p.	d.p.
San Martín Hidalgo	2	0	d.p.	d.p.
San Miguel El Alto	23	12	d.p.	d.p.
San Pedro Tlaquepaque	0	2	d.p.	d.p.
Tecalitlán	1	0	d.p.	d.p.
Teocaltiche	10	2	d.p.	d.p.

Alumnos

Admitidos a pregrado por entidad universitaria y lugar de residencia, calendarios 2020B al 2022A

Cuadro 1.1.129

Entidad universitaria / Residencia	Calendario			
	2020B	2021A	2021B	2022A
Tepatitlán de Morelos	251	129	d.p.	d.p.
Tequila	1	0	d.p.	d.p.
Tomatlán	0	1	d.p.	d.p.
Tonalá	1	1	d.p.	d.p.
Tototlán	0	5	d.p.	d.p.
Unión de San Antonio	0	3	d.p.	d.p.
Unión de Tula	0	2	d.p.	d.p.
Valle de Guadalupe	9	7	d.p.	d.p.
Yahualica de González Gallo	12	7	d.p.	d.p.
Zapopan	3	2	d.p.	d.p.
Zapotiltic	1	0	d.p.	d.p.
Zapotlán del Rey	2	1	d.p.	d.p.
Zapotlanejo	23	16	d.p.	d.p.
Michoacán	11	11	d.p.	d.p.
Nayarit	3	1	d.p.	d.p.
Zacatecas	3	0	d.p.	d.p.
CUCIÉNEGA	710	447	d.p.	d.p.
Baja California Sur	1	1	d.p.	d.p.
Estado de México	3	0	d.p.	d.p.
Guanajuato	5	1	d.p.	d.p.
Hidalgo	1	0	d.p.	d.p.
Jalisco	626	419	d.p.	d.p.
Acatic	0	3	d.p.	d.p.
Ahualulco de Mercado	1	1	d.p.	d.p.
Arandas	4	2	d.p.	d.p.
Atotonilco El Alto	17	14	d.p.	d.p.
Autlán de Navarro	2	2	d.p.	d.p.
Ayotlán	12	10	d.p.	d.p.
Casimiro Castillo	8	5	d.p.	d.p.
Chapala	16	26	d.p.	d.p.
Chiquilistlán	1	0	d.p.	d.p.
Cihuatlán	1	0	d.p.	d.p.

Alumnos

Admitidos a pregrado por entidad universitaria y lugar de residencia, calendarios 2020B al 2022A

Cuadro 1.1.129

Entidad universitaria / Residencia	Calendario			
	2020B	2021A	2021B	2022A
Cocula	1	0	d.p.	d.p.
Colotlán	1	1	d.p.	d.p.
Cuautitlán de García Barragán	1	0	d.p.	d.p.
Degollado	6	2	d.p.	d.p.
El Grullo	1	0	d.p.	d.p.
El Salto	2	1	d.p.	d.p.
Etzatlán	0	1	d.p.	d.p.
Guadalajara	6	12	d.p.	d.p.
Ixtlahuacán de los Membrillos	15	16	d.p.	d.p.
Jamay	62	28	d.p.	d.p.
Jesús María	2	0	d.p.	d.p.
Jocotepec	12	2	d.p.	d.p.
Juanacatlán	2	0	d.p.	d.p.
La Barca	98	63	d.p.	d.p.
La Huerta	0	1	d.p.	d.p.
Lagos de Moreno	1	0	d.p.	d.p.
Magdalena	0	2	d.p.	d.p.
Ocotlán	200	137	d.p.	d.p.
Poncitlán	47	33	d.p.	d.p.
San Pedro Tlaquepaque	10	1	d.p.	d.p.
Sayula	1	1	d.p.	d.p.
Techaluta de Montenegro	0	1	d.p.	d.p.
Tenamaxtlán	2	0	d.p.	d.p.
Teocuitatlán de Corona	0	1	d.p.	d.p.
Tepatitlán de Morelos	6	1	d.p.	d.p.
Tizapán El Alto	1	1	d.p.	d.p.
Tlajomulco de Zúñiga	7	11	d.p.	d.p.
Tonalá	4	2	d.p.	d.p.
Tototlán	36	12	d.p.	d.p.
Tuxcueca	1	0	d.p.	d.p.
Unión de San Antonio	2	0	d.p.	d.p.
Yahualica de González Gallo	0	2	d.p.	d.p.

Alumnos

Admitidos a pregrado por entidad universitaria y lugar de residencia, calendarios 2020B al 2022A

Cuadro 1.1.129

Entidad universitaria / Residencia	Calendario			
	2020B	2021A	2021B	2022A
Zacoalco de Torres	2	1	d.p.	d.p.
Zapotiltic	1	1	d.p.	d.p.
Zapopan	0	2	d.p.	d.p.
Zapotlán del Rey	17	13	d.p.	d.p.
Zapotlanejo	17	7	d.p.	d.p.
Michoacán	73	24	d.p.	d.p.
Nayarit	1	0	d.p.	d.p.
Oaxaca	0	2	d.p.	d.p.
CUCOSTA	1,359	807	d.p.	d.p.
Baja California	1	0	d.p.	d.p.
Chiapas	0	1	d.p.	d.p.
Chihuahua	1	2	d.p.	d.p.
Ciudad de México	0	1	d.p.	d.p.
Colima	2	0	d.p.	d.p.
Estado de México	2	0	d.p.	d.p.
Guanajuato	1	2	d.p.	d.p.
Guerrero	4	3	d.p.	d.p.
Jalisco	1,087	631	d.p.	d.p.
Acatlán de Juárez	0	2	d.p.	d.p.
Ameca	2	2	d.p.	d.p.
Arandas	0	3	d.p.	d.p.
Atengo	1	0	d.p.	d.p.
Atenguillo	3	0	d.p.	d.p.
Autlán de Navarro	6	2	d.p.	d.p.
Ayotlán	4	5	d.p.	d.p.
Ayutla	1	1	d.p.	d.p.
Cabo Corrientes	17	1	d.p.	d.p.
Casimiro Castillo	4	5	d.p.	d.p.
Chapala	1	0	d.p.	d.p.
Cihuatlán	2	2	d.p.	d.p.
Cocula	0	3	d.p.	d.p.
Cuautitlán de García Barragán	1	2	d.p.	d.p.

Alumnos

Admitidos a pregrado por entidad universitaria y lugar de residencia, calendarios 2020B al 2022A

Cuadro 1.1.129

Entidad universitaria / Residencia	Calendario			
	2020B	2021A	2021B	2022A
Degollado	4	2	d.p.	d.p.
El Grullo	1	1	d.p.	d.p.
El Salto	2	1	d.p.	d.p.
Etzatlán	2	2	d.p.	d.p.
Gómez Farías	2	0	d.p.	d.p.
Guadalajara	11	19	d.p.	d.p.
Ixtlahuacán de los Membrillos	1	0	d.p.	d.p.
Jalostotitlán	1	0	d.p.	d.p.
Jesús María	0	2	d.p.	d.p.
Jocotepec	0	2	d.p.	d.p.
La Barca	4	4	d.p.	d.p.
La Huerta	1	3	d.p.	d.p.
Lagos de Moreno	4	2	d.p.	d.p.
Magdalena	0	1	d.p.	d.p.
Mascota	16	16	d.p.	d.p.
Ocotlán	5	1	d.p.	d.p.
Puerto Vallarta	649	468	d.p.	d.p.
San Gabriel	1	0	d.p.	d.p.
San Juan de los Lagos	1	0	d.p.	d.p.
San Juanito de Escobedo	0	1	d.p.	d.p.
San Martín Hidalgo	1	2	d.p.	d.p.
San Pedro Tlaquepaque	0	9	d.p.	d.p.
San Sebastián del Oeste	4	3	d.p.	d.p.
Sayula	0	1	d.p.	d.p.
Talpa de Allende	25	10	d.p.	d.p.
Tamazula de Gordiano	0	1	d.p.	d.p.
Tenamaxtlán	0	3	d.p.	d.p.
Tepatitlán de Morelos	6	3	d.p.	d.p.
Tlajomulco de Zúñiga	4	8	d.p.	d.p.
Tomatlán	280	20	d.p.	d.p.
Tonalá	4	5	d.p.	d.p.
Tonaya	1	0	d.p.	d.p.

Alumnos

Admitidos a pregrado por entidad universitaria y lugar de residencia, calendarios 2020B al 2022A

Cuadro 1.1.129

Entidad universitaria / Residencia	Calendario			
	2020B	2021A	2021B	2022A
Tototlán	1	0	d.p.	d.p.
Tuxcacuesco	0	1	d.p.	d.p.
Villa Purificación	3	1	d.p.	d.p.
Zacoalco de Torres	0	1	d.p.	d.p.
Zapopan	10	10	d.p.	d.p.
Zapotlán El Grande	1	0	d.p.	d.p.
Michoacán	4	2	d.p.	d.p.
Morelos	0	2	d.p.	d.p.
Nayarit	251	159	d.p.	d.p.
Querétaro	0	1	d.p.	d.p.
Sinaloa	2	0	d.p.	d.p.
Sonora	0	1	d.p.	d.p.
Tabasco	2	0	d.p.	d.p.
Zacatecas	2	0	d.p.	d.p.
Sin registro	0	2	d.p.	d.p.
CUCOSTASUR	795	444	d.p.	d.p.
Aguascalientes	2	0	d.p.	d.p.
Baja California Sur	0	1	d.p.	d.p.
Chihuahua	0	1	d.p.	d.p.
Ciudad de México	0	1	d.p.	d.p.
Colima	11	2	d.p.	d.p.
Estado de México	4	1	d.p.	d.p.
Guanajuato	4	2	d.p.	d.p.
Guerrero	2	0	d.p.	d.p.
Hidalgo	1	0	d.p.	d.p.
Jalisco	760	433	d.p.	d.p.
Amacueca	0	1	d.p.	d.p.
Ameca	2	0	d.p.	d.p.
Arandas	2	1	d.p.	d.p.
Atemajac de Brizuela	0	1	d.p.	d.p.
Atengo	7	3	d.p.	d.p.
Atenguillo	1	0	d.p.	d.p.

Alumnos

Admitidos a pregrado por entidad universitaria y lugar de residencia, calendarios 2020B al 2022A

Cuadro 1.1.129

Entidad universitaria / Residencia	Calendario			
	2020B	2021A	2021B	2022A
Atotonilco El Alto	0	3	d.p.	d.p.
Autlán de Navarro	250	178	d.p.	d.p.
Ayotlán	0	1	d.p.	d.p.
Ayutla	24	13	d.p.	d.p.
Casimiro Castillo	38	31	d.p.	d.p.
Chapala	3	1	d.p.	d.p.
Chiquilistlán	12	1	d.p.	d.p.
Cihuatlán	51	14	d.p.	d.p.
Cocula	3	1	d.p.	d.p.
Cuautitlán de García Barragán	25	9	d.p.	d.p.
Cuautla	5	2	d.p.	d.p.
Ejutla	6	1	d.p.	d.p.
El Grullo	70	26	d.p.	d.p.
El Limón	8	6	d.p.	d.p.
Gómez Farías	1	0	d.p.	d.p.
Guadalajara	15	12	d.p.	d.p.
Ixtlahuacán de los Membrillos	2	1	d.p.	d.p.
Jamay	1	0	d.p.	d.p.
Juchitlán	8	3	d.p.	d.p.
La Huerta	23	17	d.p.	d.p.
Lagos de Moreno	4	1	d.p.	d.p.
Mascota	1	1	d.p.	d.p.
Mixtlán	2	0	d.p.	d.p.
Ocotlán	3	0	d.p.	d.p.
Poncitlán	2	0	d.p.	d.p.
Puerto Vallarta	1	1	d.p.	d.p.
San Gabriel	12	7	d.p.	d.p.
San Pedro Tlaquepaque	7	0	d.p.	d.p.
Sayula	1	2	d.p.	d.p.
Talpa de Allende	4	0	d.p.	d.p.
Tamazula de Gordiano	1	0	d.p.	d.p.
Tapalpa	1	0	d.p.	d.p.

Alumnos

Admitidos a pregrado por entidad universitaria y lugar de residencia, calendarios 2020B al 2022A

Cuadro 1.1.129

Entidad universitaria / Residencia	Calendario			
	2020B	2021A	2021B	2022A
Tecalitlán	0	1	d.p.	d.p.
Tecolotlán	22	9	d.p.	d.p.
Tenamaxtlán	14	7	d.p.	d.p.
Teocuitatlán de Corona	2	0	d.p.	d.p.
Tepatitlán de Morelos	0	1	d.p.	d.p.
Tequila	1	0	d.p.	d.p.
Tlajomulco de Zúñiga	7	2	d.p.	d.p.
Tolimán	13	10	d.p.	d.p.
Tomatlán	16	4	d.p.	d.p.
Tonalá	1	3	d.p.	d.p.
Tonaya	8	4	d.p.	d.p.
Tuxcacuesco	3	3	d.p.	d.p.
Tuxpan	4	1	d.p.	d.p.
Unión de San Antonio	2	0	d.p.	d.p.
Unión de Tula	34	25	d.p.	d.p.
Villa Purificación	18	4	d.p.	d.p.
Zacoalco de Torres	2	0	d.p.	d.p.
Zapopan	7	15	d.p.	d.p.
Zapotiltic	3	1	d.p.	d.p.
Zapotitlán de Vadillo	5	2	d.p.	d.p.
Zapotlán El Grande	2	3	d.p.	d.p.
Michoacán	3	0	d.p.	d.p.
Nayarit	1	0	d.p.	d.p.
Oaxaca	1	1	d.p.	d.p.
Puebla	1	0	d.p.	d.p.
San Luis Potosí	1	1	d.p.	d.p.
Tlaxcala	1	0	d.p.	d.p.
Veracruz	2	0	d.p.	d.p.
Zacatecas	1	0	d.p.	d.p.
Sin registro	0	1	d.p.	d.p.

Alumnos

Admitidos a pregrado por entidad universitaria y lugar de residencia, calendarios 2020B al 2022A

Cuadro 1.1.129

Entidad universitaria / Residencia	Calendario			
	2020B	2021A	2021B	2022A
CULAGOS	408	186	d.p.	d.p.
Baja California	1	0	d.p.	d.p.
Baja California Sur	3	0	d.p.	d.p.
Chiapas	1	0	d.p.	d.p.
Chihuahua	1	0	d.p.	d.p.
Estado de México	1	0	d.p.	d.p.
Guanajuato	9	4	d.p.	d.p.
Hidalgo	0	1	d.p.	d.p.
Jalisco	384	181	d.p.	d.p.
Acatic	1	0	d.p.	d.p.
Arandas	3	1	d.p.	d.p.
Atotonilco El Alto	0	1	d.p.	d.p.
Ayotlán	0	1	d.p.	d.p.
Chapala	1	0	d.p.	d.p.
Cuquío	1	0	d.p.	d.p.
Degollado	1	0	d.p.	d.p.
Encarnación de Díaz	8	3	d.p.	d.p.
Guadalajara	2	6	d.p.	d.p.
Jalostotitlán	7	0	d.p.	d.p.
La Barca	2	1	d.p.	d.p.
Lagos de Moreno	285	132	d.p.	d.p.
Ocotlán	1	0	d.p.	d.p.
Ojuelos de Jalisco	8	2	d.p.	d.p.
Puerto Vallarta	1	0	d.p.	d.p.
San Diego de Alejandría	7	1	d.p.	d.p.
San Juan de los Lagos	16	7	d.p.	d.p.
San Julián	2	1	d.p.	d.p.
San Miguel El Alto	8	0	d.p.	d.p.
San Pedro Tlaquepaque	1	1	d.p.	d.p.
Tenamaxtlán	1	0	d.p.	d.p.
Teocaltiche	1	1	d.p.	d.p.
Tepatitlán de Morelos	10	4	d.p.	d.p.

Alumnos

Admitidos a pregrado por entidad universitaria y lugar de residencia, calendarios 2020B al 2022A

Cuadro 1.1.129

Entidad universitaria / Residencia	Calendario			
	2020B	2021A	2021B	2022A
Tlajomulco de Zúñiga	1	1	d.p.	d.p.
Tonalá	1	0	d.p.	d.p.
Tototlán	1	0	d.p.	d.p.
Unión de San Antonio	11	12	d.p.	d.p.
Valle de Guadalupe	1	0	d.p.	d.p.
Yahualica de González Gallo	0	1	d.p.	d.p.
Zacoalco de Torres	0	1	d.p.	d.p.
Zapopan	1	4	d.p.	d.p.
Zapotlán del Rey	1	0	d.p.	d.p.
Michoacán	3	0	d.p.	d.p.
Nayarit	1	0	d.p.	d.p.
San Luis Potosí	1	0	d.p.	d.p.
Sinaloa	1	0	d.p.	d.p.
Tamaulipas	1	0	d.p.	d.p.
Veracruz	1	0	d.p.	d.p.
CUNORTE	516	202	d.p.	d.p.
Baja California Sur	6	0	d.p.	d.p.
Durango	3	0	d.p.	d.p.
Estado de México	1	0	d.p.	d.p.
Guanajuato	2	0	d.p.	d.p.
Jalisco	326	163	d.p.	d.p.
Acatic	1	0	d.p.	d.p.
Acatlán de Juárez	1	0	d.p.	d.p.
Ahualulco de Mercado	5	2	d.p.	d.p.
Ameca	1	2	d.p.	d.p.
Bolaños	22	13	d.p.	d.p.
Casimiro Castillo	1	2	d.p.	d.p.
Chapala	1	0	d.p.	d.p.
Chimaltitán	5	3	d.p.	d.p.
Colotlán	94	52	d.p.	d.p.
Cuautitlán de García Barragán	7	4	d.p.	d.p.
El Grullo	1	0	d.p.	d.p.

Alumnos

Admitidos a pregrado por entidad universitaria y lugar de residencia, calendarios 2020B al 2022A

Cuadro 1.1.129

Entidad universitaria / Residencia	Calendario			
	2020B	2021A	2021B	2022A
El Salto	1	1	d.p.	d.p.
Etzatlán	2	1	d.p.	d.p.
Guadalajara	13	17	d.p.	d.p.
Huejúcar	26	4	d.p.	d.p.
Huejuquilla El Alto	12	7	d.p.	d.p.
Ixtlahuacán de los Membrillos	1	0	d.p.	d.p.
Lagos de Moreno	1	0	d.p.	d.p.
Magdalena	0	1	d.p.	d.p.
Mezquitic	37	7	d.p.	d.p.
Poncitlán	5	1	d.p.	d.p.
San Cristóbal de la Barranca	2	0	d.p.	d.p.
San Juanito de Escobedo	0	2	d.p.	d.p.
San Marcos	1	0	d.p.	d.p.
San Martín de Bolaños	3	1	d.p.	d.p.
San Pedro Tlaquepaque	6	4	d.p.	d.p.
Santa María de los Ángeles	16	2	d.p.	d.p.
Santa María del Oro	0	2	d.p.	d.p.
Sayula	2	2	d.p.	d.p.
Tala	2	1	d.p.	d.p.
Tecalitlán	0	1	d.p.	d.p.
Techaluta de Montenegro	1	0	d.p.	d.p.
Tenamaxtlán	3	0	d.p.	d.p.
Teocaltiche	1	0	d.p.	d.p.
Tequila	0	1	d.p.	d.p.
Tlajomulco de Zúñiga	1	3	d.p.	d.p.
Tonalá	7	4	d.p.	d.p.
Totatiche	16	7	d.p.	d.p.
Tuxpan	1	0	d.p.	d.p.
Villa Corona	0	1	d.p.	d.p.
Villa Guerrero	22	4	d.p.	d.p.
Zapopan	1	11	d.p.	d.p.
Zapotlán El Grande	4	0	d.p.	d.p.

Alumnos

Admitidos a pregrado por entidad universitaria y lugar de residencia, calendarios 2020B al 2022A

Cuadro 1.1.129

Entidad universitaria / Residencia	Calendario			
	2020B	2021A	2021B	2022A
Nayarit	7	1	d.p.	d.p.
Oaxaca	0	1	d.p.	d.p.
Zacatecas	171	37	d.p.	d.p.
CUSUR	998	841	d.p.	d.p.
Aguascalientes	0	1	d.p.	d.p.
Baja California Sur	3	7	d.p.	d.p.
Campeche	0	1	d.p.	d.p.
Chiapas	1	0	d.p.	d.p.
Chihuahua	0	1	d.p.	d.p.
Ciudad de México	0	1	d.p.	d.p.
Colima	47	21	d.p.	d.p.
Durango	0	1	d.p.	d.p.
Estado de México	0	2	d.p.	d.p.
Guanajuato	1	4	d.p.	d.p.
Guerrero	0	1	d.p.	d.p.
Jalisco	932	791	d.p.	d.p.
Acatlán de Juárez	1	5	d.p.	d.p.
Amacueca	15	5	d.p.	d.p.
Ameca	9	7	d.p.	d.p.
Arandas	0	1	d.p.	d.p.
Atemajac de Brizuela	3	9	d.p.	d.p.
Atengo	1	1	d.p.	d.p.
Atenguillo	1	0	d.p.	d.p.
Atotonilco El Alto	0	2	d.p.	d.p.
Atoyac	10	9	d.p.	d.p.
Autlán de Navarro	31	25	d.p.	d.p.
Ayutla	0	2	d.p.	d.p.
Casimiro Castillo	5	7	d.p.	d.p.
Chapala	3	1	d.p.	d.p.
Cihuatlán	23	11	d.p.	d.p.
Cocula	11	7	d.p.	d.p.
Concepción de Buenos Aires	2	2	d.p.	d.p.

Alumnos

Admitidos a pregrado por entidad universitaria y lugar de residencia, calendarios 2020B al 2022A

Cuadro 1.1.129

Entidad universitaria / Residencia	Calendario			
	2020B	2021A	2021B	2022A
Cuautitlán de García Barragán	1	2	d.p.	d.p.
El Grullo	3	15	d.p.	d.p.
El Limón	2	3	d.p.	d.p.
El Salto	1	0	d.p.	d.p.
Gómez Farías	27	32	d.p.	d.p.
Guachinango	1	1	d.p.	d.p.
Guadalajara	10	13	d.p.	d.p.
Ixtlahuacán de los Membrillos	1	0	d.p.	d.p.
Jamay	0	3	d.p.	d.p.
Jesús María	1	0	d.p.	d.p.
Jilotlán de los Dolores	2	1	d.p.	d.p.
Jocotepec	13	9	d.p.	d.p.
Juchitlán	0	1	d.p.	d.p.
La Barca	1	2	d.p.	d.p.
La Huerta	2	5	d.p.	d.p.
La Manzanilla de la Paz	2	1	d.p.	d.p.
Lagos de Moreno	0	1	d.p.	d.p.
Magdalena	0	1	d.p.	d.p.
Mascota	3	0	d.p.	d.p.
Mazamitla	15	15	d.p.	d.p.
Pihuamo	4	1	d.p.	d.p.
Puerto Vallarta	5	5	d.p.	d.p.
Quitupan	2	3	d.p.	d.p.
San Gabriel	28	15	d.p.	d.p.
San Juan de los Lagos	1	1	d.p.	d.p.
San Marcos	1	0	d.p.	d.p.
San Martín Hidalgo	17	11	d.p.	d.p.
San Pedro Tlaquepaque	6	3	d.p.	d.p.
Santa María de los Ángeles	2	1	d.p.	d.p.
Santa María del Oro	0	1	d.p.	d.p.
Sayula	40	42	d.p.	d.p.
Tala	2	1	d.p.	d.p.

Alumnos

Admitidos a pregrado por entidad universitaria y lugar de residencia, calendarios 2020B al 2022A

Cuadro 1.1.129

Entidad universitaria / Residencia	Calendario			
	2020B	2021A	2021B	2022A
Talpa de Allende	1	0	d.p.	d.p.
Tamazula de Gordiano	43	21	d.p.	d.p.
Tapalpa	19	13	d.p.	d.p.
Tecalitlán	27	19	d.p.	d.p.
Techaluta de Montenegro	8	3	d.p.	d.p.
Tecolotlán	3	0	d.p.	d.p.
Tenamaxtlán	1	3	d.p.	d.p.
Teocuitatlán de Corona	15	20	d.p.	d.p.
Tequila	0	1	d.p.	d.p.
Tizapán El Alto	6	4	d.p.	d.p.
Tlajomulco de Zúñiga	5	2	d.p.	d.p.
Tolimán	9	7	d.p.	d.p.
Tomatlán	1	1	d.p.	d.p.
Tonalá	3	4	d.p.	d.p.
Tonaya	4	4	d.p.	d.p.
Tonila	2	1	d.p.	d.p.
Tuxcacuesco	5	0	d.p.	d.p.
Tuxcueca	0	1	d.p.	d.p.
Tuxpan	43	43	d.p.	d.p.
Unión de San Antonio	0	1	d.p.	d.p.
Unión de Tula	10	3	d.p.	d.p.
Valle de Guadalupe	0	1	d.p.	d.p.
Valle de Juárez	2	3	d.p.	d.p.
Villa Corona	9	3	d.p.	d.p.
Villa Purificación	3	1	d.p.	d.p.
Zacoalco de Torres	35	25	d.p.	d.p.
Zapopan	4	8	d.p.	d.p.
Zapotiltic	64	51	d.p.	d.p.
Zapotitlán de Vadillo	8	9	d.p.	d.p.
Zapotlán del Rey	1	0	d.p.	d.p.
Zapotlán El Grande	292	256	d.p.	d.p.
Zapotlanejo	1	0	d.p.	d.p.

Alumnos

Admitidos a pregrado por entidad universitaria y lugar de residencia, calendarios 2020B al 2022A

Cuadro 1.1.129

Entidad universitaria / Residencia	Calendario			
	2020B	2021A	2021B	2022A
Michoacán	10	6	d.p.	d.p.
Morelos	0	2	d.p.	d.p.
Nayarit	3	1	d.p.	d.p.
Sinaloa	1	0	d.p.	d.p.
Zacatecas	0	1	d.p.	d.p.
CUTONALÁ	1,158	1,120	d.p.	d.p.
Aguascalientes	0	1	d.p.	d.p.
Baja California Sur	1	2	d.p.	d.p.
Ciudad de México	0	2	d.p.	d.p.
Colima	2	1	d.p.	d.p.
Estado de México	1	3	d.p.	d.p.
Guanajuato	3	7	d.p.	d.p.
Guerrero	1	0	d.p.	d.p.
Hidalgo	1	2	d.p.	d.p.
Jalisco	1,116	1,083	d.p.	d.p.
Acatlán de Juárez	0	2	d.p.	d.p.
Ahualulco de Mercado	1	0	d.p.	d.p.
Amacueca	2	0	d.p.	d.p.
Amatitán	0	1	d.p.	d.p.
Ameca	0	1	d.p.	d.p.
Arandas	0	1	d.p.	d.p.
Atemajac de Brizuela	1	0	d.p.	d.p.
Atengo	2	0	d.p.	d.p.
Atotonilco El Alto	1	1	d.p.	d.p.
Autlán de Navarro	2	0	d.p.	d.p.
Ayotlán	1	0	d.p.	d.p.
Casimiro Castillo	0	1	d.p.	d.p.
Chapala	4	5	d.p.	d.p.
Chiquilistlán	0	1	d.p.	d.p.
Cocula	1	0	d.p.	d.p.
Colotlán	1	0	d.p.	d.p.
Degollado	1	1	d.p.	d.p.

Alumnos

Admitidos a pregrado por entidad universitaria y lugar de residencia, calendarios 2020B al 2022A

Cuadro 1.1.129

Entidad universitaria / Residencia	Calendario			
	2020B	2021A	2021B	2022A
El Grullo	2	0	d.p.	d.p.
El Limón	1	0	d.p.	d.p.
El Salto	108	106	d.p.	d.p.
Etzatlán	0	1	d.p.	d.p.
Guadalajara	237	247	d.p.	d.p.
Ixtlahuacán de los Membrillos	9	10	d.p.	d.p.
Jamay	0	1	d.p.	d.p.
Jesús María	0	1	d.p.	d.p.
Jocotepec	1	2	d.p.	d.p.
Juanacatlán	17	18	d.p.	d.p.
Juchitlán	0	1	d.p.	d.p.
La Barca	3	5	d.p.	d.p.
Lagos de Moreno	0	2	d.p.	d.p.
Mexticacán	0	1	d.p.	d.p.
Ocotlán	1	4	d.p.	d.p.
Poncitlán	1	0	d.p.	d.p.
Puerto Vallarta	2	1	d.p.	d.p.
Quitupan	1	0	d.p.	d.p.
San Marcos	1	0	d.p.	d.p.
San Martín Hidalgo	1	0	d.p.	d.p.
San Miguel El Alto	1	1	d.p.	d.p.
San Pedro Tlaquepaque	175	180	d.p.	d.p.
Tala	1	1	d.p.	d.p.
Techaluta de Montenegro	0	1	d.p.	d.p.
Tecolotlán	0	1	d.p.	d.p.
Teocuitatlán de Corona	0	1	d.p.	d.p.
Tepatitlán de Morelos	3	4	d.p.	d.p.
Tequila	2	4	d.p.	d.p.
Tlajomulco de Zúñiga	50	52	d.p.	d.p.
Tomatlán	0	1	d.p.	d.p.
Tonalá	358	327	d.p.	d.p.
Tonaya	1	0	d.p.	d.p.

Alumnos

Admitidos a pregrado por entidad universitaria y lugar de residencia, calendarios 2020B al 2022A

Cuadro 1.1.129

Entidad universitaria / Residencia	Calendario			
	2020B	2021A	2021B	2022A
Tuxcueca	1	3	d.p.	d.p.
Unión de San Antonio	1	1	d.p.	d.p.
Unión de Tula	0	1	d.p.	d.p.
Villa Hidalgo	1	0	d.p.	d.p.
Villa Purificación	1	0	d.p.	d.p.
Zacoalco de Torres	2	0	d.p.	d.p.
Zapopan	98	77	d.p.	d.p.
Zapotlanejo	19	14	d.p.	d.p.
Michoacán	12	8	d.p.	d.p.
Morelos	2	0	d.p.	d.p.
Nayarit	3	3	d.p.	d.p.
Oaxaca	2	1	d.p.	d.p.
Puebla	1	0	d.p.	d.p.
San Luis Potosí	1	0	d.p.	d.p.
Sinaloa	6	1	d.p.	d.p.
Tabasco	1	1	d.p.	d.p.
Tamaulipas	1	3	d.p.	d.p.
Veracruz	0	1	d.p.	d.p.
Zacatecas	4	1	d.p.	d.p.
CUVALLES	929	514	d.p.	d.p.
Baja California Sur	1	0	d.p.	d.p.
Chiapas	1	0	d.p.	d.p.
Estado de México	1	0	d.p.	d.p.
Guanajuato	1	1	d.p.	d.p.
Guerrero	0	2	d.p.	d.p.
Jalisco	921	510	d.p.	d.p.
Acatlán de Juárez	40	27	d.p.	d.p.
Ahualulco de Mercado	38	28	d.p.	d.p.
Amatitán	23	8	d.p.	d.p.
Ameca	172	109	d.p.	d.p.
Atengo	2	0	d.p.	d.p.
Atenguillo	4	0	d.p.	d.p.

Alumnos

Admitidos a pregrado por entidad universitaria y lugar de residencia, calendarios 2020B al 2022A

Cuadro 1.1.129

Entidad universitaria / Residencia	Calendario			
	2020B	2021A	2021B	2022A
Atoyac	1	0	d.p.	d.p.
Autlán de Navarro	0	1	d.p.	d.p.
Ayutla	1	0	d.p.	d.p.
Cabo Corrientes	0	1	d.p.	d.p.
Casimiro Castillo	1	0	d.p.	d.p.
Chiquilistlán	3	3	d.p.	d.p.
Cihuatlán	2	0	d.p.	d.p.
Cocula	61	30	d.p.	d.p.
El Arenal	40	17	d.p.	d.p.
El Grullo	1	0	d.p.	d.p.
Etzatlán	49	18	d.p.	d.p.
Guachinango	3	1	d.p.	d.p.
Guadalajara	12	9	d.p.	d.p.
Hostotipaquillo	7	3	d.p.	d.p.
Jamay	0	1	d.p.	d.p.
Juchitlán	1	0	d.p.	d.p.
La Barca	1	0	d.p.	d.p.
Magdalena	28	10	d.p.	d.p.
Mascota	6	3	d.p.	d.p.
Mixtlán	6	0	d.p.	d.p.
Poncitlán	1	0	d.p.	d.p.
Puerto Vallarta	0	1	d.p.	d.p.
San Juanito de Escobedo	23	8	d.p.	d.p.
San Marcos	10	7	d.p.	d.p.
San Martín Hidalgo	61	62	d.p.	d.p.
San Pedro Tlaquepaque	5	4	d.p.	d.p.
Tala	119	72	d.p.	d.p.
Talpa de Allende	6	0	d.p.	d.p.
Tapalpa	1	0	d.p.	d.p.
Tecolotlán	24	5	d.p.	d.p.
Tenamaxtlán	0	1	d.p.	d.p.
Tequila	46	18	d.p.	d.p.

Alumnos

Admitidos a pregrado por entidad universitaria y lugar de residencia, calendarios 2020B al 2022A

Cuadro 1.1.129

Entidad universitaria / Residencia	Calendario			
	2020B	2021A	2021B	2022A
Teuchitlán	37	18	d.p.	d.p.
Tlajomulco de Zúñiga	13	7	d.p.	d.p.
Tonalá	3	3	d.p.	d.p.
Unión de Tula	3	0	d.p.	d.p.
Villa Corona	36	12	d.p.	d.p.
Zacoalco de Torres	6	1	d.p.	d.p.
Zapopan	24	22	d.p.	d.p.
Zapotlanejo	1	0	d.p.	d.p.
Michoacán	3	0	d.p.	d.p.
Oaxaca	1	1	d.p.	d.p.
CUTLAJOMULCO [1]	499	-	d.p.	d.p.
Chiapas	1	-	d.p.	d.p.
Ciudad de México	1	-	d.p.	d.p.
Jalisco	494	-	d.p.	d.p.
Acatlán de Juárez	4	-	d.p.	d.p.
Autlán de Navarro	1	-	d.p.	d.p.
Chapala	1	-	d.p.	d.p.
Cocula	2	-	d.p.	d.p.
El Salto	7	-	d.p.	d.p.
Gómez Farías	1	-	d.p.	d.p.
Guadalajara	24	-	d.p.	d.p.
Ixtlahuacán de los Membrillos	9	-	d.p.	d.p.
Ixtlahuacán del Río	1	-	d.p.	d.p.
Jocotepec	2	-	d.p.	d.p.
Juanacatlán	1	-	d.p.	d.p.
Juchitlán	1	-	d.p.	d.p.
La Barca	1	-	d.p.	d.p.
Ocotlán	2	-	d.p.	d.p.
San Pedro Tlaquepaque	41	-	d.p.	d.p.
Tala	1	-	d.p.	d.p.
Tizapán el Alto	2	-	d.p.	d.p.
Tlajomulco de Zúñiga	367	-	d.p.	d.p.

Alumnos

Admitidos a pregrado por entidad universitaria y lugar de residencia, calendarios 2020B al 2022A

Cuadro 1.1.129

Entidad universitaria / Residencia	Calendario			
	2020B	2021A	2021B	2022A
Tonalá	4	-	d.p.	d.p.
Zapopan	22	-	d.p.	d.p.
Michoacán	1	-	d.p.	d.p.
Sinaloa	1	-	d.p.	d.p.
Tamaulipas	1	-	d.p.	d.p.
SUV	837	774	d.p.	d.p.
Aguascalientes	2	7	d.p.	d.p.
Baja California	11	10	d.p.	d.p.
Baja California Sur	4	1	d.p.	d.p.
Campeche	2	0	d.p.	d.p.
Chiapas	4	3	d.p.	d.p.
Chihuahua	2	5	d.p.	d.p.
Ciudad de México	27	34	d.p.	d.p.
Coahuila	2	4	d.p.	d.p.
Colima	2	4	d.p.	d.p.
Durango	0	1	d.p.	d.p.
Estado de México	38	42	d.p.	d.p.
Guanajuato	9	7	d.p.	d.p.
Guerrero	3	2	d.p.	d.p.
Hidalgo	1	0	d.p.	d.p.
Jalisco	647	561	d.p.	d.p.
Acatic	3	1	d.p.	d.p.
Acatlán de Juárez	1	1	d.p.	d.p.
Ameca	3	1	d.p.	d.p.
Arandas	3	3	d.p.	d.p.
Atemajac de Brizuela	4	6	d.p.	d.p.
Atenguillo	1	0	d.p.	d.p.
Atoyac	0	1	d.p.	d.p.
Autlán de Navarro	7	3	d.p.	d.p.
Ayotlán	0	1	d.p.	d.p.
Ayutla	1	0	d.p.	d.p.
Casimiro Castillo	1	2	d.p.	d.p.

Alumnos

Admitidos a pregrado por entidad universitaria y lugar de residencia, calendarios 2020B al 2022A

Cuadro 1.1.129

Entidad universitaria / Residencia	Calendario			
	2020B	2021A	2021B	2022A
Chapala	7	2	d.p.	d.p.
Chimaltitán	1	0	d.p.	d.p.
Cihuatlán	2	5	d.p.	d.p.
Cuautitlán de García Barragán	3	0	d.p.	d.p.
Cuquío	2	0	d.p.	d.p.
Degollado	0	3	d.p.	d.p.
El Arenal	4	0	d.p.	d.p.
El Grullo	1	0	d.p.	d.p.
El Limón	0	2	d.p.	d.p.
El Salto	5	16	d.p.	d.p.
Encarnación de Díaz	1	5	d.p.	d.p.
Guadalajara	189	158	d.p.	d.p.
Hostotipaquillo	2	1	d.p.	d.p.
Huejúcar	1	0	d.p.	d.p.
Huejuquilla El Alto	1	0	d.p.	d.p.
Ixtlahuacán de los Membrillos	6	3	d.p.	d.p.
Ixtlahuacán del Río	1	1	d.p.	d.p.
Jalostotitlán	0	2	d.p.	d.p.
Jamay	2	1	d.p.	d.p.
Jesús María	1	2	d.p.	d.p.
Jocotepec	2	2	d.p.	d.p.
Juanacatlán	4	2	d.p.	d.p.
La Barca	2	2	d.p.	d.p.
La Manzanilla de la Paz	1	1	d.p.	d.p.
Lagos de Moreno	5	5	d.p.	d.p.
Magdalena	0	2	d.p.	d.p.
Mascota	2	1	d.p.	d.p.
Mazamitla	0	2	d.p.	d.p.
Mezquitic	2	3	d.p.	d.p.
Mixtlán	0	1	d.p.	d.p.
Ocotlán	4	0	d.p.	d.p.
Poncitlán	3	2	d.p.	d.p.

Alumnos

Admitidos a pregrado por entidad universitaria y lugar de residencia, calendarios 2020B al 2022A

Cuadro 1.1.129

Entidad universitaria / Residencia	Calendario			
	2020B	2021A	2021B	2022A
Puerto Vallarta	11	17	d.p.	d.p.
San Diego de Alejandría	1	0	d.p.	d.p.
San Gabriel	0	1	d.p.	d.p.
San Juan de los Lagos	1	2	d.p.	d.p.
San Julián	2	0	d.p.	d.p.
San Marcos	0	1	d.p.	d.p.
San Martín de Bolaños	1	0	d.p.	d.p.
San Miguel El Alto	6	1	d.p.	d.p.
San Pedro Tlaquepaque	54	52	d.p.	d.p.
Santa María del Oro	1	0	d.p.	d.p.
Sayula	2	3	d.p.	d.p.
Tala	2	2	d.p.	d.p.
Talpa de Allende	1	2	d.p.	d.p.
Tamazula de Gordiano	3	0	d.p.	d.p.
Tapalpa	2	7	d.p.	d.p.
Tecalitlán	2	1	d.p.	d.p.
Tenamaxtlán	0	1	d.p.	d.p.
Tepatitlán de Morelos	8	7	d.p.	d.p.
Tequila	4	0	d.p.	d.p.
Tizapán El Alto	4	1	d.p.	d.p.
Tlajomulco de Zúñiga	56	31	d.p.	d.p.
Tolimán	1	0	d.p.	d.p.
Tomatlán	5	2	d.p.	d.p.
Tonalá	41	40	d.p.	d.p.
Tototlán	0	2	d.p.	d.p.
Tuxpan	4	0	d.p.	d.p.
Valle de Juárez	0	1	d.p.	d.p.
Villa Corona	1	3	d.p.	d.p.
Villa Guerrero	1	1	d.p.	d.p.
Villa Purificación	1	0	d.p.	d.p.
Zacoalco de Torres	6	1	d.p.	d.p.
Zapopan	139	131	d.p.	d.p.

Alumnos

Admitidos a pregrado por entidad universitaria y lugar de residencia, calendarios 2020B al 2022A

Cuadro 1.1.129

Entidad universitaria / Residencia	Calendario			
	2020B	2021A	2021B	2022A
Zapotiltic	1	1	d.p.	d.p.
Zapotitlán de Vadillo	0	1	d.p.	d.p.
Zapotlán del Rey	1	0	d.p.	d.p.
Zapotlán El Grande	3	5	d.p.	d.p.
Zapotlanejo	4	1	d.p.	d.p.
Michoacán	8	14	d.p.	d.p.
Morelos	6	2	d.p.	d.p.
Nayarit	5	11	d.p.	d.p.
Nuevo León	6	8	d.p.	d.p.
Oaxaca	2	4	d.p.	d.p.
Puebla	7	5	d.p.	d.p.
Querétaro	10	9	d.p.	d.p.
Quintana Roo	3	4	d.p.	d.p.
San Luis Potosí	3	3	d.p.	d.p.
Sinaloa	4	5	d.p.	d.p.
Sonora	3	5	d.p.	d.p.
Tabasco	0	3	d.p.	d.p.
Tamaulipas	3	0	d.p.	d.p.
Tlaxcala	3	0	d.p.	d.p.
Veracruz	6	4	d.p.	d.p.
Yucatán	0	2	d.p.	d.p.
Zacatecas	5	2	d.p.	d.p.
Sin registro	9	12	d.p.	d.p.

Fuente: Coordinación General de Control Escolar.
Corte a: Calendario A, enero. Calendario B, agosto.
Nota: El lugar de residencia se tomó de acuerdo a como lo registró el alumno en su solicitud de aspirante.
d.p. = La dependencia responsable no estuvo en condiciones de entregar la información al cierre de la edición del 4 de febrero de 2022.
[1] En el calendario 2021B se incluyen los datos del calendario 2021Z.

Alumnos

Admitidos a posgrado por entidad universitaria y lugar de residencia, calendarios 2016A al 2018A

Cuadro 1.1.130

Entidad universitaria / Residencia	Calendario				
	2016A	2016B	2017A	2017B	2018A
Red Universitaria	1,706	1,324	244	1,175	701
Aguascalientes	8	4	2	8	5
Baja California	7	4	1	6	3
Baja California Sur	0	3	0	3	0
Campeche	2	1	1	2	0
Chiapas	2	10	1	10	2
Chihuahua	11	6	1	6	4
Ciudad de México	18	14	10	31	18
Coahuila	1	3	3	0	0
Colima	21	23	0	16	4
Durango	1	2	0	3	2
Estado de México	14	16	7	19	7
Guanajuato	6	10	3	13	5
Guerrero	0	3	1	1	1
Hidalgo	6	0	0	5	7
Jalisco	1,478	1,083	188	889	582
Acatic	0	2	0	0	0
Acatlán de Juárez	1	1	0	0	0
Ahualulco de Mercado	0	2	0	1	0
Amacueca	1	0	0	0	1
Amatitán	1	1	0	1	0
Ameca	2	8	2	8	4
Arandas	2	7	0	11	1
Atemajac de Brizuela	1	0	0	1	0
Atenguillo	0	1	0	0	11
Atotonilco El Alto	1	3	1	4	2
Atoyac	0	0	0	1	0
Autlán de Navarro	19	23	6	20	20
Ayotlán	0	1	0	1	0
Ayutla	0	1	0	0	0
Bolaños	1	0	0	1	0
Casimiro Castillo	0	1	1	2	0

Alumnos

Admitidos a posgrado por entidad universitaria y lugar de residencia, calendarios 2016A al 2018A

Cuadro 1.1.130

Entidad universitaria / Residencia	Calendario				
	2016A	2016B	2017A	2017B	2018A
Chapala	2	1	2	2	1
Chimaltitán	2	0	0	0	1
Cihuatlán	1	1	0	2	0
Cocula	1	2	0	0	0
Colotlán	56	2	0	7	28
Cuautitlán de García Barragán	3	1	0	0	0
Cuautla	0	0	0	2	0
Degollado	2	0	0	1	0
Ejutla	0	0	0	1	0
El Arenal	2	4	0	0	0
El Grullo	4	5	1	10	0
El Limón	0	0	1	0	0
El Salto	11	9	0	1	3
Encarnación de Díaz	0	2	0	1	0
Etzatlán	2	0	1	1	0
Gómez Farías	0	2	1	0	1
Guachinango	0	0	0	0	1
Guadalajara	641	385	75	275	191
Hostotipaquillo	1	0	0	0	0
Huejúcar	1	1	0	4	0
Huejuquilla El Alto	2	0	0	0	1
Ixtlahuacán de los Membrillos	1	1	0	0	0
Ixtlahuacán del Río	1	1	0	1	0
Jalostotitlán	1	0	0	1	0
Jamay	1	1	0	0	1
Jesús María	0	0	0	1	0
Jocotepec	0	1	0	2	0
Juanacatlán	1	1	2	2	0
Juchitlán	0	1	0	0	1
La Barca	7	2	1	6	0
La Huerta	1	3	0	2	3
Lagos de Moreno	4	8	1	16	4

Alumnos

Admitidos a posgrado por entidad universitaria y lugar de residencia, calendarios 2016A al 2018A

Cuadro 1.1.130

Entidad universitaria / Residencia	Calendario				
	2016A	2016B	2017A	2017B	2018A
Magdalena	0	1	0	1	0
Mascota	0	9	0	0	2
Mezquitic	1	0	0	0	1
Mixtlán	0	0	0	0	4
Ocotlán	18	15	2	5	7
Ojuelos de Jalisco	1	0	0	1	0
Poncitlán	3	0	0	1	0
Puerto Vallarta	7	45	2	28	0
San Gabriel	0	1	0	1	0
San Juan de los Lagos	0	2	1	0	0
San Martín de Bolaños	1	0	0	0	0
San Martín Hidalgo	2	7	0	0	1
San Miguel El Alto	2	2	0	1	0
San Pedro Tlaquepaque	70	55	11	51	45
San Sebastián del Oeste	0	1	0	0	0
Santa María de los Ángeles	3	0	0	0	1
Sayula	3	2	1	0	1
Tala	4	1	0	3	2
Talpa de Allende	0	8	0	0	0
Tamazula de Gordiano	1	5	0	2	1
Tapalpa	1	0	0	0	0
Tecalitlán	1	0	0	0	0
Tecolotlán	1	1	0	2	1
Tenamaxtlán	0	0	0	1	2
Tepatitlán de Morelos	9	21	3	18	1
Tequila	1	1	1	1	0
Teuchitlán	0	0	2	0	0
Tizapán El Alto	2	0	0	1	1
Tlajomulco de Zúñiga	41	30	4	29	17
Tolimán	0	0	0	1	0
Tomatlán	0	1	0	0	0
Tonalá	25	46	9	31	20

Alumnos

Admitidos a posgrado por entidad universitaria y lugar de residencia, calendarios 2016A al 2018A

Cuadro 1.1.130

Entidad universitaria / Residencia	Calendario				
	2016A	2016B	2017A	2017B	2018A
Tonaya	0	0	1	0	0
Totatiche	3	1	0	1	2
Tototlán	1	1	0	1	1
Tuxpan	3	0	1	2	1
Unión de San Antonio	1	0	0	2	0
Unión de Tula	2	3	1	0	2
Valle de Guadalupe	0	2	0	0	0
Villa Corona	0	0	1	0	0
Villa Guerrero	1	0	0	0	0
Villa Hidalgo	1	1	0	0	0
Yahualica de González Gallo	0	2	0	0	0
Zacoalco de Torres	2	1	0	0	0
Zapopan	447	306	50	284	173
Zapotiltic	1	2	0	0	0
Zapotlán El Grande	39	23	2	31	21
Zapotlanejo	3	2	1	1	0
Michoacán	18	18	2	13	15
Morelos	0	2	2	3	0
Nayarit	9	17	4	25	5
Nuevo León	5	2	0	4	0
Oaxaca	2	5	0	4	1
Puebla	2	6	3	9	2
Querétaro	1	4	0	7	3
Quintana Roo	2	0	0	4	1
San Luis Potosí	0	14	1	5	4
Sinaloa	10	22	4	18	5
Sonora	29	6	2	8	5
Tabasco	3	2	0	3	0
Tamaulipas	1	2	0	6	2
Tlaxcala	0	2	0	3	0
Veracruz	2	8	1	13	3
Yucatán	1	1	0	5	1

Alumnos

Admitidos a posgrado por entidad universitaria y lugar de residencia, calendarios 2016A al 2018A

Cuadro 1.1.130

Entidad universitaria / Residencia	Calendario				
	2016A	2016B	2017A	2017B	2018A
Zacatecas	27	3	1	5	2
Brasil	0	0	0	1	0
Colombia	3	5	0	2	1
Costa Rica	0	0	0	2	0
Cuba	1	4	0	0	2
Ecuador	2	1	0	1	2
España	1	0	0	0	1
Holanda	0	0	0	1	0
Honduras	0	0	0	1	1
Perú	0	1	0	0	0
Polonia	0	0	0	2	0
República Dominicana	1	0	0	0	0
Sin registro	11	17	6	18	5
Centros universitarios	1,596	1,156	159	1,019	674
Aguascalientes	6	4	1	7	5
Baja California	6	3	1	3	3
Baja California Sur	0	3	0	2	0
Campeche	2	0	1	2	0
Chiapas	2	4	1	9	2
Chihuahua	8	5	1	4	3
Ciudad de México	3	6	0	9	13
Coahuila	1	1	0	0	0
Colima	20	19	0	12	4
Durango	1	1	0	3	2
Estado de México	4	10	1	13	7
Guanajuato	4	8	1	11	3
Guerrero	0	3	1	0	1
Hidalgo	4	0	0	3	4
Jalisco	1,415	976	135	819	575
Acatlán de Juárez	1	1	0	0	0
Ahualulco de Mercado	0	2	0	1	0
Amacueca	1	0	0	0	1

Alumnos

Admitidos a posgrado por entidad universitaria y lugar de residencia, calendarios 2016A al 2018A

Cuadro 1.1.130

Entidad universitaria / Residencia	Calendario				
	2016A	2016B	2017A	2017B	2018A
Amatitán	1	1	0	1	0
Ameca	2	8	2	8	4
Arandas	2	7	0	8	1
Atemajac de Brizuela	1	0	0	0	0
Atenguillo	0	0	0	0	11
Atotonilco El Alto	1	3	1	4	2
Atoyac	0	0	0	1	0
Autlán de Navarro	18	22	6	20	20
Ayotlán	0	1	0	1	0
Ayutla	0	1	0	0	0
Bolaños	1	0	0	1	0
Casimiro Castillo	0	1	0	2	0
Chapala	1	0	2	2	1
Chimaltitán	2	0	0	0	1
Cihuatlán	1	1	0	2	0
Cocula	1	2	0	0	0
Colotlán	56	2	0	7	28
Cuautitlán de García Barragán	2	0	0	0	0
Cuautla	0	0	0	2	0
Degollado	2	0	0	1	0
Ejutla	0	0	0	1	0
El Arenal	2	4	0	0	0
El Grullo	4	5	0	10	0
El Salto	10	7	0	1	3
Encarnación de Díaz	0	0	0	1	0
Etzatlán	2	0	1	1	0
Gómez Farías	0	2	0	0	1
Guachinango	0	0	0	0	1
Guadalajara	626	350	58	245	186
Hostotipaquillo	1	0	0	0	0
Huejúcar	1	1	0	4	0
Huejuquilla El Alto	1	0	0	0	1

Alumnos

Admitidos a posgrado por entidad universitaria y lugar de residencia, calendarios 2016A al 2018A

Cuadro 1.1.130

Entidad universitaria / Residencia	Calendario				
	2016A	2016B	2017A	2017B	2018A
Ixtlahuacán de los Membrillos	1	1	0	0	0
Ixtlahuacán del Río	1	1	0	0	0
Jalostotitlán	1	0	0	1	0
Jamay	1	1	0	0	1
Jesús María	0	0	0	1	0
Jocotepec	0	1	0	2	0
Juanacatlán	1	0	2	2	0
Juchitlán	0	1	0	0	1
La Barca	7	2	1	6	0
La Huerta	1	3	0	2	3
Lagos de Moreno	3	8	1	15	4
Magdalena	0	1	0	1	0
Mascota	0	9	0	0	2
Mezquitic	1	0	0	0	1
Mixtlán	0	0	0	0	4
Ocotlán	16	13	2	5	7
Poncitlán	3	0	0	1	0
Puerto Vallarta	6	41	1	26	0
San Gabriel	0	1	0	1	0
San Juan de los Lagos	0	1	1	0	0
San Martín de Bolaños	1	0	0	0	0
San Martín Hidalgo	2	4	0	0	1
San Miguel El Alto	2	2	0	1	0
San Pedro Tlaquepaque	65	50	10	50	45
San Sebastián del Oeste	0	1	0	0	0
Santa María de los Ángeles	3	0	0	0	1
Sayula	2	2	0	0	1
Tala	4	1	0	1	2
Talpa de Allende	0	8	0	0	0
Tamazula de Gordiano	1	4	0	2	1
Tapalpa	1	0	0	0	0
Tecalitlán	1	0	0	0	0

Alumnos

Admitidos a posgrado por entidad universitaria y lugar de residencia, calendarios 2016A al 2018A

Cuadro 1.1.130

Entidad universitaria / Residencia	Calendario				
	2016A	2016B	2017A	2017B	2018A
Tecolotlán	1	1	0	2	1
Tenamaxtlán	0	0	0	1	1
Tepatitlán de Morelos	8	20	2	17	1
Tequila	1	1	0	1	0
Teuchitlán	0	0	1	0	0
Tizapán El Alto	2	0	0	1	1
Tlajomulco de Zúñiga	37	25	3	27	17
Tolimán	0	0	0	1	0
Tonalá	25	40	7	27	20
Tonaya	0	0	1	0	0
Totatiche	3	1	0	1	2
Tototlán	1	1	0	1	1
Tuxpan	3	0	1	2	1
Unión de San Antonio	1	0	0	0	0
Unión de Tula	2	3	1	0	2
Valle de Guadalupe	0	2	0	0	0
Villa Corona	0	0	1	0	0
Villa Guerrero	1	0	0	0	0
Villa Hidalgo	1	1	0	0	0
Yahualica de González Gallo	0	2	0	0	0
Zacoalco de Torres	2	0	0	0	0
Zapopan	422	277	30	265	172
Zapotiltic	1	2	0	0	0
Zapotlán El Grande	37	21	0	31	21
Zapotlanejo	3	2	0	1	0
Michoacán	14	13	2	11	14
Morelos	0	1	1	0	0
Nayarit	9	15	3	22	5
Nuevo León	4	2	0	1	0
Oaxaca	1	4	0	2	1
Puebla	1	5	2	6	1
Querétaro	1	2	0	5	3

Alumnos

Admitidos a posgrado por entidad universitaria y lugar de residencia, calendarios 2016A al 2018A

Cuadro 1.1.130

Entidad universitaria / Residencia	Calendario				
	2016A	2016B	2017A	2017B	2018A
Quintana Roo	2	0	0	4	0
San Luis Potosí	0	9	0	5	2
Sinaloa	9	18	3	16	5
Sonora	29	5	1	6	4
Tabasco	3	2	0	1	0
Tamaulipas	1	2	0	4	2
Tlaxcala	0	2	0	1	0
Veracruz	1	3	1	10	1
Yucatán	1	0	0	2	1
Zacatecas	27	3	1	5	2
Brasil	0	0	0	1	0
Colombia	3	5	0	2	1
Costa Rica	0	0	0	1	0
Cuba	1	4	0	0	2
Ecuador	1	1	0	0	1
España	1	0	0	0	1
Holanda	0	0	0	1	0
Honduras	0	0	0	1	1
Polonia	0	0	0	2	0
República Dominicana	1	0	0	0	0
Sin registro	10	17	2	13	5
CU temáticos	1,280	795	145	714	471
Aguascalientes	6	3	1	6	5
Baja California	4	3	1	2	3
Baja California Sur	0	3	0	1	0
Campeche	2	0	1	2	0
Chiapas	2	3	1	8	2
Chihuahua	5	3	0	4	2
Ciudad de México	3	4	0	5	13
Coahuila	1	0	0	0	0
Colima	18	16	0	5	2
Durango	1	1	0	1	2

Alumnos

Admitidos a posgrado por entidad universitaria y lugar de residencia, calendarios 2016A al 2018A

Cuadro 1.1.130

Entidad universitaria / Residencia	Calendario				
	2016A	2016B	2017A	2017B	2018A
Estado de México	4	2	1	12	7
Guanajuato	4	5	1	4	2
Guerrero	0	3	1	0	1
Hidalgo	3	0	0	2	4
Jalisco	1,138	666	124	568	391
Acatlán de Juárez	1	1	0	0	0
Ahualulco de Mercado	0	0	0	1	0
Amacueca	1	0	0	0	1
Amatitán	1	1	0	1	0
Ameca	0	1	2	3	2
Arandas	2	2	0	3	1
Atotonilco El Alto	1	2	1	1	0
Autlán de Navarro	2	2	0	1	0
Ayotlán	0	1	0	0	0
Chapala	1	0	2	2	1
Cocula	1	1	0	0	0
Colotlán	1	0	0	0	0
Cuautitlán de García Barragán	1	0	0	0	0
Degollado	2	0	0	0	0
El Arenal	2	3	0	0	0
El Grullo	1	0	0	0	0
El Salto	7	5	0	0	3
Etzatlán	0	0	1	1	0
Guadalajara	589	299	57	205	162
Hostotipaquillo	1	0	0	0	0
Huejúcar	0	1	0	1	0
Ixtlahuacán de los Membrillos	1	1	0	0	0
Ixtlahuacán del Río	1	1	0	0	0
Jalostotitlán	1	0	0	0	0
Jamay	0	1	0	0	0
Jocotepec	0	1	0	2	0
Juanacatlán	1	0	2	2	0

Alumnos

Admitidos a posgrado por entidad universitaria y lugar de residencia, calendarios 2016A al 2018A

Cuadro 1.1.130

Entidad universitaria / Residencia	Calendario				
	2016A	2016B	2017A	2017B	2018A
Juchitlán	0	1	0	0	0
La Barca	2	0	1	1	0
Lagos de Moreno	2	0	0	1	0
Magdalena	0	0	0	1	0
Ocotlán	5	6	2	2	3
Poncitlán	3	0	0	1	0
Puerto Vallarta	2	1	1	2	0
San Juan de los Lagos	0	1	1	0	0
San Martín Hidalgo	1	2	0	0	0
San Miguel El Alto	2	0	0	0	0
San Pedro Tlaquepaque	42	36	10	41	42
Sayula	1	0	0	0	1
Tala	1	1	0	0	1
Tamazula de Gordiano	0	1	0	0	0
Tecolotlán	1	1	0	0	0
Tepatitlán de Morelos	7	3	1	2	1
Tequila	1	1	0	1	0
Teuchitlán	0	0	1	0	0
Tizapán El Alto	2	0	0	0	1
Tlajomulco de Zúñiga	31	20	3	25	11
Tonalá	22	23	7	19	16
Tonaya	0	0	1	0	0
Totatiche	0	1	0	0	0
Tototlán	0	0	0	1	0
Tuxpan	0	0	1	0	0
Unión de San Antonio	1	0	0	0	0
Villa Corona	0	0	1	0	0
Villa Hidalgo	1	0	0	0	0
Zacoalco de Torres	2	0	0	0	0
Zapopan	379	238	29	241	142
Zapotlán El Grande	9	6	0	6	3
Zapotlanejo	3	1	0	1	0

Alumnos

Admitidos a posgrado por entidad universitaria y lugar de residencia, calendarios 2016A al 2018A

Cuadro 1.1.130

Entidad universitaria / Residencia	Calendario				
	2016A	2016B	2017A	2017B	2018A
Michoacán	12	9	2	9	5
Morelos	0	1	1	0	0
Nayarit	9	8	3	16	4
Nuevo León	4	1	0	1	0
Oaxaca	1	4	0	2	1
Puebla	1	5	2	6	1
Querétaro	1	2	0	5	3
Quintana Roo	2	0	0	3	0
San Luis Potosí	0	8	0	4	2
Sinaloa	7	10	1	15	3
Sonora	28	4	1	3	4
Tabasco	2	0	0	0	0
Tamaulipas	1	2	0	2	1
Tlaxcala	0	1	0	1	0
Veracruz	1	2	1	8	1
Yucatán	1	0	0	2	0
Zacatecas	6	2	1	3	2
Colombia	2	5	0	0	1
Costa Rica	0	0	0	1	0
Cuba	1	4	0	0	2
Ecuador	1	0	0	0	1
España	1	0	0	0	1
Holanda	0	0	0	1	0
Honduras	0	0	0	0	1
Polonia	0	0	0	2	0
República Dominicana	1	0	0	0	0
Sin registro	7	15	2	10	4
CUAAD	16	34	0	41	36
Baja California	0	0	0	1	0
Campeche	0	0	0	1	0
Ciudad de México	0	0	0	1	9
Colima	0	1	0	0	1

Alumnos

Admitidos a posgrado por entidad universitaria y lugar de residencia, calendarios 2016A al 2018A

Cuadro 1.1.130

Entidad universitaria / Residencia	Calendario				
	2016A	2016B	2017A	2017B	2018A
Durango	0	1	0	0	0
Estado de México	0	1	0	1	3
Guanajuato	0	0	0	0	1
Hidalgo	0	0	0	0	1
Jalisco	15	25	0	27	19
Ameca	0	0	0	1	0
Autlán de Navarro	0	1	0	0	0
Guadalajara	5	10	0	13	10
Ocotlán	0	0	0	0	2
Puerto Vallarta	1	0	0	0	0
San Pedro Tlaquepaque	0	1	0	2	1
Tala	0	1	0	0	0
Tepatitlán de Morelos	1	0	0	0	0
Tizapán El Alto	0	0	0	0	1
Tlajomulco de Zúñiga	0	0	0	1	1
Tonalá	0	1	0	1	0
Zapopan	8	11	0	8	4
Zapotlán El Grande	0	0	0	1	0
Michoacán	0	1	0	0	0
Nayarit	0	2	0	1	0
Puebla	0	1	0	1	0
San Luis Potosí	0	0	0	0	1
Sinaloa	0	1	0	2	1
Veracruz	0	1	0	2	0
Zacatecas	1	0	0	1	0
Polonia	0	0	0	1	0
Sin registro	0	0	0	2	0
CUCBA	44	50	0	76	31
Aguascalientes	1	0	0	1	1
Chiapas	0	0	0	3	0
Chihuahua	1	0	0	0	0
Ciudad de México	1	0	0	1	0

Alumnos

Admitidos a posgrado por entidad universitaria y lugar de residencia, calendarios 2016A al 2018A

Cuadro 1.1.130

Entidad universitaria / Residencia	Calendario				
	2016A	2016B	2017A	2017B	2018A
Colima	4	3	0	1	0
Durango	0	0	0	1	0
Estado de México	1	0	0	1	0
Guanajuato	0	1	0	0	0
Jalisco	32	40	0	59	26
Acatlán de Juárez	0	1	0	0	0
Ahualulco de Mercado	0	0	0	1	0
Ameca	0	0	0	1	0
El Salto	0	1	0	0	0
Guadalajara	18	13	0	21	13
Jocotepec	0	0	0	2	0
La Barca	1	0	0	0	0
Ocotlán	0	1	0	2	0
Puerto Vallarta	0	1	0	1	0
San Martín Hidalgo	0	1	0	0	0
San Pedro Tlaquepaque	1	2	0	4	2
Sayula	1	0	0	0	0
Tlajomulco de Zúñiga	3	0	0	2	1
Tonalá	0	2	0	2	1
Zapopan	8	17	0	22	8
Zapotlán El Grande	0	1	0	1	1
Michoacán	1	1	0	0	0
Nayarit	0	0	0	1	1
Oaxaca	0	2	0	0	0
Querétaro	0	0	0	1	0
Quintana Roo	0	0	0	2	0
San Luis Potosí	0	0	0	1	0
Sinaloa	0	0	0	2	1
Sonora	0	1	0	0	1
Yucatán	0	0	0	1	0
Zacatecas	0	1	0	0	0
Colombia	0	1	0	0	1

Alumnos

Admitidos a posgrado por entidad universitaria y lugar de residencia, calendarios 2016A al 2018A

Cuadro 1.1.130

Entidad universitaria / Residencia	Calendario				
	2016A	2016B	2017A	2017B	2018A
España	1	0	0	0	0
Sin registro	2	0	0	1	0
CUCEA	195	286	0	288	202
Aguascalientes	0	2	0	3	1
Baja California	1	2	0	1	1
Campeche	0	0	0	1	0
Chiapas	0	1	0	2	1
Chihuahua	1	2	0	2	1
Ciudad de México	0	0	0	1	0
Colima	1	7	0	2	1
Estado de México	2	1	0	4	2
Guanajuato	0	0	0	1	0
Hidalgo	3	0	0	0	0
Jalisco	169	245	0	233	181
Amatitán	0	0	0	1	0
Ameca	0	1	0	1	1
Arandas	0	1	0	0	1
Atotonilco El Alto	0	2	0	0	0
Autlán de Navarro	0	0	0	1	0
Chapala	0	0	0	0	1
Colotlán	1	0	0	0	0
El Arenal	1	3	0	0	0
El Salto	1	1	0	0	1
Guadalajara	66	99	0	74	63
Ixtlahuacán del Río	0	1	0	0	0
Jamay	0	1	0	0	0
Juanacatlán	1	0	0	1	0
Juchitlán	0	1	0	0	0
Ocotlán	2	4	0	0	0
Poncitlán	1	0	0	1	0
Puerto Vallarta	0	0	0	1	0
San Juan de los Lagos	0	1	0	0	0

Alumnos

Admitidos a posgrado por entidad universitaria y lugar de residencia, calendarios 2016A al 2018A

Cuadro 1.1.130

Entidad universitaria / Residencia	Calendario				
	2016A	2016B	2017A	2017B	2018A
San Martín Hidalgo	0	1	0	0	0
San Pedro Tlaquepaque	5	9	0	11	18
Tala	0	0	0	0	1
Tepatitlán de Morelos	1	2	0	0	0
Tequila	0	0	0	1	0
Tlajomulco de Zúñiga	5	6	0	15	6
Tonalá	4	8	0	11	5
Totatiche	0	1	0	0	0
Zapopan	79	101	0	113	82
Zapotlán El Grande	1	2	0	2	2
Zapotlanejo	1	0	0	0	0
Michoacán	2	3	0	5	1
Nayarit	4	2	0	5	1
Nuevo León	0	1	0	0	0
Oaxaca	1	0	0	2	1
Puebla	0	1	0	1	0
Querétaro	1	0	0	0	2
Quintana Roo	0	0	0	1	0
San Luis Potosí	0	2	0	0	1
Sinaloa	4	5	0	7	0
Sonora	2	2	0	3	1
Tabasco	1	0	0	0	0
Tamaulipas	0	1	0	1	0
Tlaxcala	0	1	0	0	0
Veracruz	0	0	0	5	1
Yucatán	0	0	0	1	0
Zacatecas	1	0	0	1	1
Colombia	0	3	0	0	0
Costa Rica	0	0	0	1	0
Cuba	0	2	0	0	2
Ecuador	0	0	0	0	1
Holanda	0	0	0	1	0

Alumnos

Admitidos a posgrado por entidad universitaria y lugar de residencia, calendarios 2016A al 2018A

Cuadro 1.1.130

Entidad universitaria / Residencia	Calendario				
	2016A	2016B	2017A	2017B	2018A
Polonia	0	0	0	1	0
Sin registro	2	3	0	3	2
CUCEI	59	123	44	90	41
Aguascalientes	2	1	0	0	1
Baja California	1	0	0	0	0
Baja California Sur	0	1	0	0	0
Chiapas	0	1	0	3	1
Ciudad de México	0	2	0	1	0
Colima	1	2	0	1	0
Durango	0	0	0	0	1
Estado de México	0	0	1	3	0
Guanajuato	0	1	0	0	0
Guerrero	0	1	0	0	0
Jalisco	51	99	37	70	33
Amacueca	1	0	0	0	1
Amatitán	1	0	0	0	0
Arandas	0	0	0	1	0
Atotonilco El Alto	0	0	1	0	0
Chapala	0	0	0	1	0
El Salto	0	1	0	0	1
Guadalajara	18	47	16	26	11
Ixtlahuacán de los Membrillos	0	1	0	0	0
Juanacatlán	0	0	1	1	0
La Barca	0	0	0	1	0
Ocotlán	0	0	1	0	0
San Miguel El Alto	1	0	0	0	0
San Pedro Tlaquepaque	5	9	3	9	12
Sayula	0	0	0	0	1
Tamazula de Gordiano	0	1	0	0	0
Tecolotlán	0	1	0	0	0
Tepatitlán de Morelos	1	1	1	0	0
Tequila	0	1	0	0	0

Alumnos

Admitidos a posgrado por entidad universitaria y lugar de residencia, calendarios 2016A al 2018A

Cuadro 1.1.130

Entidad universitaria / Residencia	Calendario				
	2016A	2016B	2017A	2017B	2018A
Tlajomulco de Zúñiga	3	5	1	4	0
Tonalá	2	4	4	2	1
Zapopan	18	26	9	23	6
Zapotlán El Grande	1	1	0	1	0
Zapotlanejo	0	1	0	1	0
Michoacán	0	3	1	2	2
Nayarit	0	1	0	4	0
Oaxaca	0	2	0	0	0
Puebla	0	0	2	0	0
Querétaro	0	0	0	2	1
Quintana Roo	1	0	0	0	0
San Luis Potosí	0	2	0	2	0
Sinaloa	0	2	0	1	0
Sonora	0	0	0	0	1
Tamaulipas	0	1	0	1	0
Veracruz	0	0	1	0	0
Zacatecas	0	1	0	0	0
Cuba	1	2	0	0	0
Honduras	0	0	0	0	1
Sin registro	2	1	2	0	0
CUCS	857	119	82	83	93
Aguascalientes	3	0	1	0	2
Baja California	2	1	1	0	2
Baja California Sur	0	0	0	1	0
Campeche	1	0	1	0	0
Chiapas	1	0	1	0	0
Chihuahua	3	0	0	0	1
Ciudad de México	2	2	0	0	2
Coahuila	1	0	0	0	0
Colima	12	1	0	0	0
Durango	1	0	0	0	1
Estado de México	1	0	0	1	2

Alumnos

Admitidos a posgrado por entidad universitaria y lugar de residencia, calendarios 2016A al 2018A

Cuadro 1.1.130

Entidad universitaria / Residencia	Calendario				
	2016A	2016B	2017A	2017B	2018A
Guanajuato	4	2	1	0	1
Guerrero	0	1	1	0	1
Hidalgo	0	0	0	0	3
Jalisco	791	101	68	77	73
Acatlán de Juárez	1	0	0	0	0
Amatitán	0	1	0	0	0
Ameca	0	0	2	0	0
Arandas	2	0	0	2	0
Atotonilco El Alto	1	0	0	1	0
Autlán de Navarro	2	1	0	0	0
Chapala	1	0	1	0	0
Cocula	1	1	0	0	0
Cuautitlán de García Barragán	1	0	0	0	0
Degollado	2	0	0	0	0
El Arenal	1	0	0	0	0
El Grullo	1	0	0	0	0
El Salto	5	0	0	0	0
Etzatlán	0	0	1	0	0
Guadalajara	435	51	28	30	37
Hostotipaquillo	1	0	0	0	0
Huejúcar	0	1	0	1	0
Ixtlahuacán de los Membrillos	1	0	0	0	0
Jalostotitlán	1	0	0	0	0
Jocotepec	0	1	0	0	0
Juanacatlán	0	0	1	0	0
La Barca	1	0	1	0	0
Lagos de Moreno	2	0	0	0	0
Ocotlán	3	0	1	0	1
Poncitlán	2	0	0	0	0
Puerto Vallarta	1	0	1	0	0
San Juan de los Lagos	0	0	1	0	0
San Martín Hidalgo	1	0	0	0	0

Alumnos

Admitidos a posgrado por entidad universitaria y lugar de residencia, calendarios 2016A al 2018A

Cuadro 1.1.130

Entidad universitaria / Residencia	Calendario				
	2016A	2016B	2017A	2017B	2018A
San Miguel El Alto	1	0	0	0	0
San Pedro Tlaquepaque	25	5	6	7	4
Tala	1	0	0	0	0
Tepatitlán de Morelos	3	0	0	0	1
Tequila	1	0	0	0	0
Teuchitlán	0	0	1	0	0
Tizapán El Alto	2	0	0	0	0
Tlajomulco de Zúñiga	18	5	2	0	2
Tonalá	14	4	3	2	7
Tonaya	0	0	1	0	0
Tototlán	0	0	0	1	0
Tuxpan	0	0	1	0	0
Unión de San Antonio	1	0	0	0	0
Villa Corona	0	0	1	0	0
Villa Hidalgo	1	0	0	0	0
Zacoalco de Torres	2	0	0	0	0
Zapopan	248	31	16	32	21
Zapotlán El Grande	6	0	0	1	0
Zapotlanejo	2	0	0	0	0
Michoacán	8	1	1	0	1
Morelos	0	1	1	0	0
Nayarit	5	1	3	3	1
Nuevo León	4	0	0	0	0
Puebla	1	0	0	0	1
Querétaro	0	2	0	1	0
San Luis Potosí	0	2	0	0	0
Sinaloa	3	0	1	0	0
Sonora	2	1	1	0	1
Tabasco	1	0	0	0	0
Veracruz	1	1	0	0	0
Yucatán	1	0	0	0	0
Zacatecas	4	0	1	0	1

Alumnos

Admitidos a posgrado por entidad universitaria y lugar de residencia, calendarios 2016A al 2018A

Cuadro 1.1.130

Entidad universitaria / Residencia	Calendario				
	2016A	2016B	2017A	2017B	2018A
Colombia	2	0	0	0	0
Ecuador	1	0	0	0	0
República Dominicana	1	0	0	0	0
Sin registro	1	2	0	0	0
CUCSH	109	183	19	136	68
Aguascalientes	0	0	0	2	0
Baja California Sur	0	2	0	0	0
Campeche	1	0	0	0	0
Chiapas	1	1	0	0	0
Chihuahua	0	1	0	2	0
Ciudad de México	0	0	0	1	2
Colima	0	2	0	1	0
Estado de México	0	0	0	2	0
Guanajuato	0	1	0	3	0
Guerrero	0	1	0	0	0
Hidalgo	0	0	0	2	0
Jalisco	80	156	19	102	59
Ameca	0	0	0	0	1
Arandas	0	1	0	0	0
Ayotlán	0	1	0	0	0
Chapala	0	0	1	1	0
El Salto	1	2	0	0	1
Etzatlán	0	0	0	1	0
Guadalajara	47	79	13	41	28
Ixtlahuacán del Río	1	0	0	0	0
Lagos de Moreno	0	0	0	1	0
Magdalena	0	0	0	1	0
Ocotlán	0	1	0	0	0
San Pedro Tlaquepaque	6	10	1	8	5
Tecolotlán	1	0	0	0	0
Tepatitlán de Morelos	1	0	0	2	0
Tlajomulco de Zúñiga	2	4	0	3	1

Alumnos

Admitidos a posgrado por entidad universitaria y lugar de residencia, calendarios 2016A al 2018A

Cuadro 1.1.130

Entidad universitaria / Residencia	Calendario				
	2016A	2016B	2017A	2017B	2018A
Tonalá	2	4	0	1	2
Zapopan	18	52	4	43	21
Zapotlán El Grande	1	2	0	0	0
Michoacán	1	0	0	2	1
Nayarit	0	2	0	2	1
Nuevo León	0	0	0	1	0
Puebla	0	3	0	4	0
Querétaro	0	0	0	1	0
Quintana Roo	1	0	0	0	0
San Luis Potosí	0	2	0	1	0
Sinaloa	0	2	0	3	1
Sonora	24	0	0	0	0
Tamaulipas	1	0	0	0	1
Tlaxcala	0	0	0	1	0
Veracruz	0	0	0	1	0
Zacatecas	0	0	0	1	0
Colombia	0	1	0	0	0
España	0	0	0	0	1
Sin registro	0	9	0	4	2
CU regionales	316	361	14	305	203
Aguascalientes	0	1	0	1	0
Baja California	2	0	0	1	0
Baja California Sur	0	0	0	1	0
Chiapas	0	1	0	1	0
Chihuahua	3	2	1	0	1
Ciudad de México	0	2	0	4	0
Coahuila	0	1	0	0	0
Colima	2	3	0	7	2
Durango	0	0	0	2	0
Estado de México	0	8	0	1	0
Guanajuato	0	3	0	7	1
Hidalgo	1	0	0	1	0

Alumnos

Admitidos a posgrado por entidad universitaria y lugar de residencia, calendarios 2016A al 2018A

Cuadro 1.1.130

Entidad universitaria / Residencia	Calendario				
	2016A	2016B	2017A	2017B	2018A
Jalisco	277	310	11	251	184
Ahualulco de Mercado	0	2	0	0	0
Ameca	2	7	0	5	2
Arandas	0	5	0	5	0
Atemajac de Brizuela	1	0	0	0	0
Atenguillo	0	0	0	0	11
Atotonilco El Alto	0	1	0	3	2
Atoyac	0	0	0	1	0
Autlán de Navarro	16	20	6	19	20
Ayotlán	0	0	0	1	0
Ayutla	0	1	0	0	0
Bolaños	1	0	0	1	0
Casimiro Castillo	0	1	0	2	0
Chimaltitán	2	0	0	0	1
Cihuatlán	1	1	0	2	0
Cocula	0	1	0	0	0
Colotlán	55	2	0	7	28
Cuautitlán de García Barragán	1	0	0	0	0
Cuautla	0	0	0	2	0
Degollado	0	0	0	1	0
Ejutla	0	0	0	1	0
El Arenal	0	1	0	0	0
El Grullo	3	5	0	10	0
El Salto	3	2	0	1	0
Encarnación de Díaz	0	0	0	1	0
Etzatlán	2	0	0	0	0
Gómez Farías	0	2	0	0	1
Guachinango	0	0	0	0	1
Guadalajara	37	51	1	40	24
Huejúcar	1	0	0	3	0
Huejuquilla El Alto	1	0	0	0	1
Jalostotitlán	0	0	0	1	0

Alumnos

Admitidos a posgrado por entidad universitaria y lugar de residencia, calendarios 2016A al 2018A

Cuadro 1.1.130

Entidad universitaria / Residencia	Calendario				
	2016A	2016B	2017A	2017B	2018A
Jamay	1	0	0	0	1
Jesús María	0	0	0	1	0
Juchitlán	0	0	0	0	1
La Barca	5	2	0	5	0
La Huerta	1	3	0	2	3
Lagos de Moreno	1	8	1	14	4
Magdalena	0	1	0	0	0
Mascota	0	9	0	0	2
Mezquitic	1	0	0	0	1
Mixtlán	0	0	0	0	4
Ocotlán	11	7	0	3	4
Puerto Vallarta	4	40	0	24	0
San Gabriel	0	1	0	1	0
San Martín de Bolaños	1	0	0	0	0
San Martín Hidalgo	1	2	0	0	1
San Miguel El Alto	0	2	0	1	0
San Pedro Tlaquepaque	23	14	0	9	3
San Sebastián del Oeste	0	1	0	0	0
Santa María de los Ángeles	3	0	0	0	1
Sayula	1	2	0	0	0
Tala	3	0	0	1	1
Talpa de Allende	0	8	0	0	0
Tamazula de Gordiano	1	3	0	2	1
Tapalpa	1	0	0	0	0
Tecalitlán	1	0	0	0	0
Tecolotlán	0	0	0	2	1
Tenamaxtlán	0	0	0	1	1
Tepatitlán de Morelos	1	17	1	15	0
Tizapán El Alto	0	0	0	1	0
Tlajomulco de Zúñiga	6	5	0	2	6
Tolimán	0	0	0	1	0
Tonalá	3	17	0	8	4

Alumnos

Admitidos a posgrado por entidad universitaria y lugar de residencia, calendarios 2016A al 2018A

Cuadro 1.1.130

Entidad universitaria / Residencia	Calendario				
	2016A	2016B	2017A	2017B	2018A
Totatiche	3	0	0	1	2
Tototlán	1	1	0	0	1
Tuxpan	3	0	0	2	1
Unión de Tula	2	3	1	0	2
Valle de Guadalupe	0	2	0	0	0
Villa Guerrero	1	0	0	0	0
Villa Hidalgo	0	1	0	0	0
Yahualica de González Gallo	0	2	0	0	0
Zapopan	43	39	1	24	30
Zapotiltic	1	2	0	0	0
Zapotlán El Grande	28	15	0	25	18
Zapotlanejo	0	1	0	0	0
Michoacán	2	4	0	2	9
Nayarit	0	7	0	6	1
Nuevo León	0	1	0	0	0
Quintana Roo	0	0	0	1	0
San Luis Potosí	0	1	0	1	0
Sinaloa	2	8	2	1	2
Sonora	1	1	0	3	0
Tabasco	1	2	0	1	0
Tamaulipas	0	0	0	2	1
Tlaxcala	0	1	0	0	0
Veracruz	0	1	0	2	0
Yucatán	0	0	0	0	1
Zacatecas	21	1	0	2	0
Brasil	0	0	0	1	0
Colombia	1	0	0	2	0
Ecuador	0	1	0	0	0
Honduras	0	0	0	1	0
Sin registro	3	2	0	3	1
CUALTOS	0	37	0	34	0
Aguascalientes	0	1	0	0	0

Alumnos

Admitidos a posgrado por entidad universitaria y lugar de residencia, calendarios 2016A al 2018A

Cuadro 1.1.130

Entidad universitaria / Residencia	Calendario				
	2016A	2016B	2017A	2017B	2018A
Guanajuato	0	1	0	2	0
Jalisco	0	34	0	30	0
Arandas	0	3	0	5	0
Atotonilco El Alto	0	0	0	2	0
Degollado	0	0	0	1	0
Encarnación de Díaz	0	0	0	1	0
El Grullo	0	1	0	0	0
El Salto	0	1	0	0	0
Guadalajara	0	1	0	1	0
Jalostotitlán	0	0	0	1	0
Jesús María	0	0	0	1	0
La Barca	0	1	0	0	0
Lagos de Moreno	0	0	0	2	0
San Miguel El Alto	0	2	0	1	0
Tepatitlán de Morelos	0	16	0	15	0
Tototlán	0	1	0	0	0
Unión de Tula	0	1	0	0	0
Valle de Guadalupe	0	2	0	0	0
Villa Hidalgo	0	1	0	0	0
Yahualica de González Gallo	0	1	0	0	0
Zapopan	0	3	0	0	0
Nayarit	0	0	0	1	0
Zacatecas	0	1	0	1	0
CUCIÉNEGA	21	12	0	15	10
Jalisco	19	11	0	15	8
Atotonilco El Alto	0	1	0	1	2
El Salto	2	0	0	0	0
Guadalajara	1	0	0	4	0
Jamay	1	0	0	0	0
La Barca	5	1	0	4	0
Ocotlán	7	7	0	2	4
San Pedro Tlaquepaque	0	2	0	1	0

Alumnos

Admitidos a posgrado por entidad universitaria y lugar de residencia, calendarios 2016A al 2018A

Cuadro 1.1.130

Entidad universitaria / Residencia	Calendario				
	2016A	2016B	2017A	2017B	2018A
Tonalá	0	0	0	1	0
Tototlán	1	0	0	0	1
Zapopan	2	0	0	2	1
Michoacán	2	1	0	0	1
Nayarit	0	0	0	0	1
CUCOSTA	5	55	5	49	0
Aguascalientes	0	0	0	1	0
Baja California	1	0	0	0	0
Baja California Sur	0	0	0	1	0
Chihuahua	0	0	1	0	0
Coahuila	0	1	0	0	0
Colima	0	0	0	2	0
Durango	0	0	0	1	0
Estado de México	0	1	0	0	0
Guanajuato	0	0	0	1	0
Jalisco	4	42	2	28	0
Cihuatlán	0	0	0	1	0
Guadalajara	0	1	1	2	0
Puerto Vallarta	4	38	0	24	0
San Sebastián del Oeste	0	1	0	0	0
Zapopan	0	1	1	1	0
Zapotlán El Grande	0	1	0	0	0
Michoacán	0	0	0	2	0
Nayarit	0	6	0	5	0
Quintana Roo	0	0	0	1	0
Sinaloa	0	1	2	1	0
Sonora	0	1	0	1	0
Tabasco	0	2	0	0	0
Tlaxcala	0	1	0	0	0
Zacatecas	0	0	0	1	0
Brasil	0	0	0	1	0
Colombia	0	0	0	1	0

Alumnos

Admitidos a posgrado por entidad universitaria y lugar de residencia, calendarios 2016A al 2018A

Cuadro 1.1.130

Entidad universitaria / Residencia	Calendario				
	2016A	2016B	2017A	2017B	2018A
Honduras	0	0	0	1	0
Sin registro	0	0	0	1	0
CUCOSTASUR	18	58	7	49	47
Chihuahua	0	2	0	0	0
Ciudad de México	0	0	0	3	0
Colima	0	1	0	2	0
Estado de México	0	2	0	0	0
Jalisco	18	52	7	42	47
Atenguillo	0	0	0	0	11
Autlán de Navarro	12	20	6	19	20
Ayutla	0	1	0	0	0
Casimiro Castillo	0	1	0	2	0
Cihuatlán	1	1	0	1	0
Cuautla	0	0	0	2	0
Ejutla	0	0	0	1	0
El Grullo	3	4	0	10	0
Guachinango	0	0	0	0	1
Guadalajara	0	1	0	1	1
Juchitlán	0	0	0	0	1
La Huerta	1	3	0	2	3
Mascota	0	9	0	0	2
Mixtlán	0	0	0	0	4
San Pedro Tlaquepaque	0	2	0	1	0
Talpa de Allende	0	8	0	0	0
Tecolotlán	0	0	0	1	1
Tenamaxtlán	0	0	0	1	1
Tolimán	0	0	0	1	0
Tonalá	0	1	0	0	0
Unión de Tula	1	1	1	0	2
Michoacán	0	1	0	0	0
Sonora	0	0	0	1	0
Colombia	0	0	0	1	0

Alumnos

Admitidos a posgrado por entidad universitaria y lugar de residencia, calendarios 2016A al 2018A

Cuadro 1.1.130

Entidad universitaria / Residencia	Calendario				
	2016A	2016B	2017A	2017B	2018A
CULAGOS	1	11	2	15	5
Guanajuato	0	1	0	3	1
Jalisco	1	10	2	12	4
Arandas	0	1	0	0	0
Lagos de Moreno	1	8	1	12	4
Tepatitlán de Morelos	0	0	1	0	0
Zapopan	0	1	0	0	0
CUNORTE	199	19	0	40	107
Jalisco	178	19	0	40	99
Ameca	0	0	0	0	1
Autlán de Navarro	3	0	0	0	0
Ayotlán	0	0	0	1	0
Bolaños	1	0	0	1	0
Chimaltitán	2	0	0	0	1
Cocula	0	1	0	0	0
Colotlán	55	0	0	7	28
Cuautitlán de García Barragán	1	0	0	0	0
El Salto	1	0	0	0	0
Guadalajara	33	11	0	9	22
Huejúcar	1	0	0	3	0
Huejuquilla El Alto	1	0	0	0	1
La Barca	0	0	0	1	0
Mezquitic	1	0	0	0	1
Ocotlán	2	0	0	0	0
San Gabriel	0	1	0	0	0
San Martín de Bolaños	1	0	0	0	0
San Pedro Tlaquepaque	20	0	0	2	3
Santa María de los Ángeles	3	0	0	0	1
Tamazula de Gordiano	0	0	0	1	0
Tecolotlán	0	0	0	1	0
Tlajomulco de Zúñiga	6	2	0	0	6
Tonalá	3	1	0	4	4

Alumnos

Admitidos a posgrado por entidad universitaria y lugar de residencia, calendarios 2016A al 2018A

Cuadro 1.1.130

Entidad universitaria / Residencia	Calendario				
	2016A	2016B	2017A	2017B	2018A
Totatiche	3	0	0	1	2
Unión de Tula	1	0	0	0	0
Villa Guerrero	1	0	0	0	0
Zapopan	39	3	0	7	29
Zapotlán El Grande	0	0	0	2	0
Michoacán	0	0	0	0	8
Zacatecas	21	0	0	0	0
CUSUR	46	34	0	36	29
Baja California	1	0	0	1	0
Chihuahua	0	0	0	0	1
Colima	2	1	0	3	2
Jalisco	42	30	0	32	23
Ameca	0	0	0	1	0
Arandas	0	1	0	0	0
Atemajac de Brizuela	1	0	0	0	0
Atoyac	0	0	0	1	0
Autlán de Navarro	1	0	0	0	0
Gómez Farías	0	2	0	0	1
Guadalajara	0	2	0	1	1
Jamay	0	0	0	0	1
Ocotlán	1	0	0	0	0
San Gabriel	0	0	0	1	0
San Pedro Tlaquepaque	2	0	0	0	0
Sayula	1	2	0	0	0
Tamazula de Gordiano	1	3	0	1	1
Tapalpa	1	0	0	0	0
Tecalitlán	1	0	0	0	0
Tuxpan	3	0	0	2	1
Unión de Tula	0	1	0	0	0
Zapopan	1	3	0	2	0
Zapotiltic	1	2	0	0	0
Zapotlán El Grande	28	14	0	23	18

Alumnos

Admitidos a posgrado por entidad universitaria y lugar de residencia, calendarios 2016A al 2018A

Cuadro 1.1.130

Entidad universitaria / Residencia	Calendario				
	2016A	2016B	2017A	2017B	2018A
San Luis Potosí	0	1	0	0	0
Sinaloa	0	2	0	0	1
Sonora	1	0	0	0	0
Tamaulipas	0	0	0	0	1
Sin registro	0	0	0	0	1
CUTONALÁ	0	96	0	38	0
Chiapas	0	1	0	0	0
Ciudad de México	0	1	0	1	0
Colima	0	1	0	0	0
Estado de México	0	0	0	1	0
Guanajuato	0	0	0	1	0
Jalisco	0	89	0	33	0
El Arenal	0	1	0	0	0
El Salto	0	1	0	1	0
Guadalajara	0	32	0	18	0
Magdalena	0	1	0	0	0
San Pedro Tlaquepaque	0	9	0	4	0
Tepatitlán de Morelos	0	1	0	0	0
Tlajomulco de Zúñiga	0	3	0	1	0
Tonalá	0	14	0	2	0
Zapopan	0	27	0	7	0
Nayarit	0	1	0	0	0
Sinaloa	0	2	0	0	0
Ecuador	0	1	0	0	0
Sin registro	0	0	0	2	0
CUVALLES	26	39	0	29	5
Chiapas	0	0	0	1	0
Chihuahua	3	0	0	0	0
Ciudad de México	0	1	0	0	0
Durango	0	0	0	1	0
Estado de México	0	5	0	0	0
Guanajuato	0	1	0	0	0

Alumnos

Admitidos a posgrado por entidad universitaria y lugar de residencia, calendarios 2016A al 2018A

Cuadro 1.1.130

Entidad universitaria / Residencia	Calendario				
	2016A	2016B	2017A	2017B	2018A
Hidalgo	1	0	0	1	0
Jalisco	15	23	0	19	3
Ahualulco de Mercado	0	2	0	0	0
Ameca	2	7	0	4	1
Colotlán	0	2	0	0	0
Etzatlán	2	0	0	0	0
Guadalajara	3	3	0	4	0
Ocotlán	1	0	0	1	0
Puerto Vallarta	0	2	0	0	0
San Martín Hidalgo	1	2	0	0	1
San Pedro Tlaquepaque	1	1	0	1	0
Tala	3	0	0	1	1
Tepatitlán de Morelos	1	0	0	0	0
Tizapán El Alto	0	0	0	1	0
Tlajomulco de Zúñiga	0	0	0	1	0
Tonalá	0	1	0	1	0
Yahualica de González Gallo	0	1	0	0	0
Zapopan	1	1	0	5	0
Zapotlanejo	0	1	0	0	0
Michoacán	0	2	0	0	0
Nuevo León	0	1	0	0	0
San Luis Potosí	0	0	0	1	0
Sinaloa	2	3	0	0	1
Sonora	0	0	0	1	0
Tabasco	1	0	0	1	0
Tamaulipas	0	0	0	2	0
Veracruz	0	1	0	2	0
Yucatán	0	0	0	0	1
Colombia	1	0	0	0	0
Sin registro	3	2	0	0	0

Alumnos

Admitidos a posgrado por entidad universitaria y lugar de residencia, calendarios 2016A al 2018A

Cuadro 1.1.130

Entidad universitaria / Residencia	Calendario				
	2016A	2016B	2017A	2017B	2018A
SUV	110	168	85	156	27
Aguascalientes	2	0	1	1	0
Baja California	1	1	0	3	0
Baja California Sur	0	0	0	1	0
Campeche	0	1	0	0	0
Chiapas	0	6	0	1	0
Chihuahua	3	1	0	2	1
Ciudad de México	15	8	10	22	5
Coahuila	0	2	3	0	0
Colima	1	4	0	4	0
Durango	0	1	0	0	0
Estado de México	10	6	6	6	0
Guanajuato	2	2	2	2	2
Guerrero	0	0	0	1	0
Hidalgo	2	0	0	2	3
Jalisco	63	107	53	70	7
Acatic	0	2	0	0	0
Arandas	0	0	0	3	0
Atemajac de Brizuela	0	0	0	1	0
Atenguillo	0	1	0	0	0
Autlán de Navarro	1	1	0	0	0
Casimiro Castillo	0	0	1	0	0
Chapala	1	1	0	0	0
Cuautitlán de García Barragán	1	1	0	0	0
El Grullo	0	0	1	0	0
El Limón	0	0	1	0	0
El Salto	1	2	0	0	0
Encarnación de Díaz	0	2	0	0	0
Gómez Farías	0	0	1	0	0
Guadalajara	15	35	17	30	5
Huejuquilla El Alto	1	0	0	0	0
Ixtlahuacán del Río	0	0	0	1	0

Alumnos

Admitidos a posgrado por entidad universitaria y lugar de residencia, calendarios 2016A al 2018A

Cuadro 1.1.130

Entidad universitaria / Residencia	Calendario				
	2016A	2016B	2017A	2017B	2018A
Juanacatlán	0	1	0	0	0
Lagos de Moreno	1	0	0	1	0
Ocotlán	2	2	0	0	0
Ojuelos de Jalisco	1	0	0	1	0
Puerto Vallarta	1	4	1	2	0
San Juan de los Lagos	0	1	0	0	0
San Martín Hidalgo	0	3	0	0	0
San Pedro Tlaquepaque	5	5	1	1	0
Sayula	1	0	1	0	0
Tala	0	0	0	2	0
Tamazula de Gordiano	0	1	0	0	0
Tenamaxtlán	0	0	0	0	1
Tepatitlán de Morelos	1	1	1	1	0
Tequila	0	0	1	0	0
Teuchitlán	0	0	1	0	0
Tlajomulco de Zúñiga	4	5	1	2	0
Tomatlán	0	1	0	0	0
Tonalá	0	6	2	4	0
Unión de San Antonio	0	0	0	2	0
Zacoalco de Torres	0	1	0	0	0
Zapopan	25	29	20	19	1
Zapotlán El Grande	2	2	2	0	0
Zapotlanejo	0	0	1	0	0
Michoacán	4	5	0	2	1
Morelos	0	1	1	3	0
Nayarit	0	2	1	3	0
Nuevo León	1	0	0	3	0
Oaxaca	1	1	0	2	0
Puebla	1	1	1	3	1
Querétaro	0	2	0	2	0
Quintana Roo	0	0	0	0	1
San Luis Potosí	0	5	1	0	2

Alumnos

Admitidos a posgrado por entidad universitaria y lugar de residencia, calendarios 2016A al 2018A

Cuadro 1.1.130

Entidad universitaria / Residencia	Calendario				
	2016A	2016B	2017A	2017B	2018A
Sinaloa	1	4	1	2	0
Sonora	0	1	1	2	1
Tabasco	0	0	0	2	0
Tamaulipas	0	0	0	2	0
Tlaxcala	0	0	0	2	0
Veracruz	1	5	0	3	2
Yucatán	0	1	0	3	0
Costa Rica	0	0	0	1	0
Ecuador	1	0	0	1	1
Perú	0	1	0	0	0
Sin registro	1	0	4	5	0

Fuente: Coordinación General de Control Escolar.
Corte a: Calendario A, enero. Calendario B, agosto.
Nota: El lugar de residencia se tomó de acuerdo a como lo registró el alumno en su solicitud de aspirante.

Alumnos

Admitidos a posgrado por entidad universitaria y lugar de residencia, calendarios 2018B al 2020A

Cuadro 1.1.131

Entidad universitaria / Residencia	Calendario			
	2018B	2019A	2019B	2020A
Red Universitaria	1,319	817	504	486
Aguascalientes	8	5	7	2
Baja California	13	6	4	2
Baja California Sur	2	4	1	0
Campeche	0	0	1	1
Chiapas	10	2	1	1
Chihuahua	3	1	2	2
Ciudad de México	24	14	2	1
Coahuila	3	3	2	3
Colima	9	3	9	2
Durango	5	2	1	3
Estado de México	17	7	5	2
Guanajuato	14	5	7	7
Guerrero	3	2	2	3
Hidalgo	2	6	1	0
Jalisco	1,034	666	385	404
Acatic	2	0	2	0
Acatlán de Juárez	2	0	1	0
Ahualulco de Mercado	0	1	1	0
Amatitán	1	0	0	0
Ameca	12	4	3	4
Arandas	2	4	2	1
Atemajac de Brizuela	0	1	0	0
Atotonilco El Alto	3	1	0	0
Autlán de Navarro	19	11	6	2
Ayotlán	1	0	0	0
Bolaños	0	0	0	2
Cañadas de Obregón	1	0	1	0
Casimiro Castillo	4	1	0	0
Chapala	2	1	1	1
Cihuatlán	2	2	1	0
Cocula	1	0	0	0

Alumnos

Admitidos a posgrado por entidad universitaria y lugar de residencia, calendarios 2018B al 2020A

Cuadro 1.1.131

Entidad universitaria / Residencia	Calendario			
	2018B	2019A	2019B	2020A
Colotlán	0	29	0	19
Cuautitlán de García Barragán	1	0	0	0
Cuautla	0	0	0	1
El Arenal	1	0	1	0
El Grullo	10	2	0	0
El Salto	3	2	4	3
Encarnación de Díaz	0	0	2	0
Etzatlán	3	1	0	0
Gómez Farías	0	0	1	1
Guadalajara	377	228	149	145
Huejuquilla El Alto	0	1	0	0
Ixtlahuacán de los Membrillos	2	1	1	0
Ixtlahuacán del Río	1	0	0	1
Jalostotitlán	3	0	0	0
Jocotepec	1	4	1	1
Juanacatlán	2	0	0	1
Juchitlán	1	1	0	0
La Barca	6	1	0	2
La Huerta	0	0	1	0
Lagos de Moreno	8	5	7	2
Magdalena	1	0	0	0
Mazamitla	1	0	0	0
Mexticacán	1	0	0	0
Mezquitic	0	2	0	1
Mixtlán	1	0	0	0
Ocotlán	19	9	3	1
Pihuamo	0	0	1	1
Poncitlán	1	1	0	0
Puerto Vallarta	32	3	15	0
Quitupan	0	1	0	0
San Juan de los Lagos	0	2	2	0
San Martín de Bolaños	0	1	0	0

Alumnos

Admitidos a posgrado por entidad universitaria y lugar de residencia, calendarios 2018B al 2020A

Cuadro 1.1.131

Entidad universitaria / Residencia	Calendario			
	2018B	2019A	2019B	2020A
San Martín Hidalgo	1	2	0	0
San Miguel El Alto	0	0	1	0
San Pedro Tlaquepaque	55	46	21	26
San Sebastián del Oeste	1	0	0	0
Santa María de los Ángeles	0	2	0	0
Sayula	1	3	1	0
Tala	5	1	1	2
Tamazula de Gordiano	2	1	3	0
Tecolotlán	1	1	0	0
Tenamaxtlán	2	0	0	0
Tepatitlán de Morelos	24	19	20	4
Tequila	4	0	1	2
Teuchitlán	0	0	0	1
Tlajomulco de Zúñiga	31	22	12	21
Tolimán	1	0	0	0
Tonalá	42	32	12	17
Totatiche	0	1	0	0
Tototlán	1	0	1	0
Tuxcacuesco	1	1	0	0
Tuxcueca	1	0	0	0
Tuxpan	0	2	1	0
Unión de Tula	0	1	0	1
Valle de Juárez	0	0	1	0
Villa Corona	0	0	1	0
Villa Guerrero	0	1	0	1
Villa Purificación	2	0	0	0
Yahualica de González Gallo	1	1	0	0
Zacoalco de Torres	2	2	0	0
Zapopan	296	182	97	134
Zapotiltic	2	0	0	0
Zapotlán del Rey	0	1	0	0

Alumnos

Admitidos a posgrado por entidad universitaria y lugar de residencia, calendarios 2018B al 2020A

Cuadro 1.1.131

Entidad universitaria / Residencia	Calendario			
	2018B	2019A	2019B	2020A
Zapotlán El Grande	28	24	3	6
Zapotlanejo	3	1	3	0
Michoacán	25	20	13	9
Morelos	5	2	1	0
Nayarit	17	3	5	2
Nuevo León	6	5	3	1
Oaxaca	1	0	0	1
Puebla	7	4	1	2
Querétaro	2	1	0	0
Quintana Roo	5	3	1	0
San Luis Potosí	7	3	3	1
Sinaloa	16	11	8	11
Sonora	9	7	3	5
Tabasco	4	0	0	0
Tamaulipas	4	3	1	1
Veracruz	12	10	2	2
Yucatán	3	0	1	0
Zacatecas	7	8	2	11
Chile	0	1	0	0
Colombia	4	0	0	0
Cuba	1	1	0	0
Ecuador	6	0	0	0
Haití	2	0	0	0
Perú	0	1	0	0
Sin registro	29	8	30	7
Centros universitarios	1,166	743	471	482
Aguascalientes	6	5	6	2
Baja California	10	3	1	2
Baja California Sur	1	1	1	0
Campeche	0	0	0	1
Chiapas	7	2	0	1
Chihuahua	2	1	1	2

Alumnos

Admitidos a posgrado por entidad universitaria y lugar de residencia, calendarios 2018B al 2020A

Cuadro 1.1.131

Entidad universitaria / Residencia	Calendario			
	2018B	2019A	2019B	2020A
Ciudad de México	14	6	0	1
Coahuila	1	2	2	3
Colima	9	3	8	2
Durango	4	1	0	3
Estado de México	8	3	5	2
Guanajuato	12	5	7	7
Guerrero	3	2	2	3
Hidalgo	2	5	0	0
Jalisco	959	625	375	401
Acatic	2	0	2	0
Acatlán de Juárez	2	0	1	0
Ahualulco de Mercado	0	1	1	0
Amatitán	1	0	0	0
Ameca	12	4	3	3
Arandas	2	3	2	1
Atemajac de Brizuela	0	1	0	0
Atotonilco El Alto	3	1	0	0
Autlán de Navarro	19	10	5	2
Ayotlán	1	0	0	0
Bolaños	0	0	0	2
Cañadas de Obregón	1	0	1	0
Casimiro Castillo	3	1	0	0
Chapala	2	1	1	1
Cihuatlán	2	2	1	0
Cocula	1	0	0	0
Colotlán	0	29	0	19
Cuautitlán de García Barragán	1	0	0	0
Cuautla	0	0	0	1
El Arenal	1	0	1	0
El Grullo	9	2	0	0
El Salto	2	1	4	3
Encarnación de Díaz	0	0	2	0

Alumnos

Admitidos a posgrado por entidad universitaria y lugar de residencia, calendarios 2018B al 2020A

Cuadro 1.1.131

Entidad universitaria / Residencia	Calendario			
	2018B	2019A	2019B	2020A
Etzatlán	3	1	0	0
Gómez Farías	0	0	1	1
Guadalajara	352	213	145	144
Huejuquilla El Alto	0	1	0	0
Ixtlahuacán de los Membrillos	1	1	1	0
Ixtlahuacán del Río	1	0	0	1
Jalostotitlán	3	0	0	0
Jocotepec	1	4	1	1
Juanacatlán	2	0	0	1
Juchitlán	1	1	0	0
La Barca	6	1	0	2
La Huerta	0	0	1	0
Lagos de Moreno	8	5	7	2
Magdalena	1	0	0	0
Mexticacán	1	0	0	0
Mezquitic	0	1	0	1
Mixtlán	1	0	0	0
Ocotlán	15	9	3	1
Pihuamo	0	0	1	1
Poncitlán	1	1	0	0
Puerto Vallarta	26	3	15	0
Quitupan	0	1	0	0
San Juan de los Lagos	0	1	2	0
San Martín de Bolaños	0	1	0	0
San Martín Hidalgo	1	2	0	0
San Miguel El Alto	0	0	1	0
San Pedro Tlaquepaque	49	43	19	25
San Sebastián del Oeste	1	0	0	0
Santa María de los Ángeles	0	2	0	0
Sayula	1	3	1	0
Tala	5	1	1	2
Tamazula de Gordiano	2	1	3	0

Alumnos

Admitidos a posgrado por entidad universitaria y lugar de residencia, calendarios 2018B al 2020A

Cuadro 1.1.131

Entidad universitaria / Residencia	Calendario			
	2018B	2019A	2019B	2020A
Tecolotlán	1	1	0	0
Tenamaxtlán	2	0	0	0
Tepatitlán de Morelos	23	17	20	4
Tequila	4	0	1	2
Teuchitlán	0	0	0	1
Tlajomulco de Zúñiga	29	20	12	21
Tolimán	1	0	0	0
Tonalá	39	30	12	17
Totatiche	0	1	0	0
Tototlán	1	0	1	0
Tuxcacuesco	1	1	0	0
Tuxcueca	1	0	0	0
Tuxpan	0	2	1	0
Unión de Tula	0	1	0	1
Valle de Juárez	0	0	1	0
Villa Corona	0	0	1	0
Villa Guerrero	0	1	0	1
Villa Purificación	2	0	0	0
Zacoalco de Torres	2	1	0	0
Zapopan	276	172	94	134
Zapotiltic	2	0	0	0
Zapotlán del Rey	0	1	0	0
Zapotlán El Grande	26	24	3	6
Zapotlanejo	3	1	3	0
Michoacán	17	20	11	9
Morelos	4	1	1	0
Nayarit	12	2	5	2
Nuevo León	1	4	2	1
Oaxaca	0	0	0	1
Puebla	5	4	1	1
Querétaro	0	1	0	0
Quintana Roo	3	1	1	0

Alumnos

Admitidos a posgrado por entidad universitaria y lugar de residencia, calendarios 2018B al 2020A

Cuadro 1.1.131

Entidad universitaria / Residencia	Calendario			
	2018B	2019A	2019B	2020A
San Luis Potosí	5	3	1	1
Sinaloa	15	10	8	11
Sonora	7	7	2	5
Tabasco	2	0	0	0
Tamaulipas	2	3	1	1
Veracruz	8	7	2	2
Yucatán	2	0	1	0
Zacatecas	6	5	2	11
Chile	0	1	0	0
Colombia	4	0	0	0
Cuba	1	1	0	0
Ecuador	6	0	0	0
Haití	2	0	0	0
Perú	0	1	0	0
Sin registro	26	8	25	7
CU temáticos	858	595	340	324
Aguascalientes	6	5	6	1
Baja California	8	3	1	2
Baja California Sur	0	1	1	0
Campeche	0	0	0	1
Chiapas	5	2	0	1
Chihuahua	2	1	1	2
Ciudad de México	14	6	0	1
Coahuila	0	1	1	3
Colima	7	3	3	1
Durango	3	1	0	3
Estado de México	7	3	3	2
Guanajuato	12	5	2	4
Guerrero	3	1	0	3
Hidalgo	2	2	0	0

Alumnos

Admitidos a posgrado por entidad universitaria y lugar de residencia, calendarios 2018B al 2020A

Cuadro 1.1.131

Entidad universitaria / Residencia	Calendario			
	2018B	2019A	2019B	2020A
Jalisco	688	495	273	262
Acatic	2	0	0	0
Acatlán de Juárez	2	0	1	0
Ahualulco de Mercado	0	1	1	0
Amatitán	1	0	0	0
Ameca	3	0	1	1
Arandas	0	1	0	0
Atemajac de Brizuela	0	1	0	0
Atotonilco El Alto	1	1	0	0
Autlán de Navarro	4	2	4	2
Chapala	2	1	1	0
Cihuatlán	0	2	1	0
Cocula	1	0	0	0
Cuautla	0	0	0	1
El Arenal	1	0	1	0
El Grullo	1	0	0	0
El Salto	1	1	4	1
Gómez Farías	0	0	1	0
Guadalajara	288	207	124	115
Ixtlahuacán de los Membrillos	1	0	1	0
Ixtlahuacán del Río	1	0	0	1
Jalostotitlán	1	0	0	0
Jocotepec	0	4	1	1
Juanacatlán	1	0	0	1
Juchitlán	0	1	0	0
La Barca	3	0	0	2
Lagos de Moreno	3	1	1	1
Mexticacán	1	0	0	0
Ocotlán	2	1	0	0
Pihuamo	0	0	0	1
Poncitlán	1	0	0	0
Puerto Vallarta	2	2	1	0

Alumnos

Admitidos a posgrado por entidad universitaria y lugar de residencia, calendarios 2018B al 2020A

Cuadro 1.1.131

Entidad universitaria / Residencia	Calendario			
	2018B	2019A	2019B	2020A
San Juan de los Lagos	0	1	0	0
San Martín Hidalgo	0	1	0	0
San Miguel El Alto	0	0	1	0
San Pedro Tlaquepaque	33	42	15	14
San Sebastián del Oeste	1	0	0	0
Sayula	1	0	1	0
Tala	5	0	1	0
Tamazula de Gordiano	0	0	1	0
Tecolotlán	0	1	0	0
Tepatitlán de Morelos	11	3	2	4
Tequila	3	0	1	2
Teuchitlán	0	0	0	1
Tlajomulco de Zúñiga	26	19	11	12
Tonalá	26	29	7	8
Tototlán	1	0	0	0
Unión de Tula	0	0	0	1
Valle de Juárez	0	0	1	0
Villa Corona	0	0	1	0
Zacoalco de Torres	1	1	0	0
Zapopan	253	168	84	92
Zapotlán del Rey	0	1	0	0
Zapotlán El Grande	3	2	3	1
Zapotlanejo	1	1	1	0
Michoacán	15	11	9	8
Morelos	3	0	1	0
Nayarit	3	2	2	2
Nuevo León	0	4	2	1
Oaxaca	0	0	0	1
Puebla	3	4	0	1
Querétaro	0	1	0	0
Quintana Roo	2	1	0	0
San Luis Potosí	5	2	1	1

Alumnos

Admitidos a posgrado por entidad universitaria y lugar de residencia, calendarios 2018B al 2020A

Cuadro 1.1.131

Entidad universitaria / Residencia	Calendario			
	2018B	2019A	2019B	2020A
Sinaloa	15	9	8	11
Sonora	4	7	1	5
Tabasco	1	0	0	0
Tamaulipas	2	3	0	1
Veracruz	6	7	1	1
Yucatán	1	0	0	0
Zacatecas	5	5	2	2
Colombia	4	0	0	0
Cuba	1	1	0	0
Ecuador	6	0	0	0
Perú	0	1	0	0
Sin registro	25	8	22	4
CUAAD	58	57	39	32
Aguascalientes	0	1	1	0
Chiapas	0	1	0	0
Ciudad de México	0	1	0	0
Estado de México	1	1	0	0
Jalisco	46	43	17	27
Amatitán	1	0	0	0
Chapala	1	0	0	0
Guadalajara	20	24	8	16
San Pedro Tlaquepaque	2	3	0	1
Tlajomulco de Zúñiga	0	1	0	1
Tonalá	2	0	0	3
Tototlán	1	0	0	0
Zapopan	17	15	8	6
Zapotlán El Grande	1	0	1	0
Zapotlanejo	1	0	0	0
Michoacán	1	0	4	1
Nuevo León	0	1	0	1
Puebla	1	1	0	0
Sinaloa	7	1	0	2

Alumnos

Admitidos a posgrado por entidad universitaria y lugar de residencia, calendarios 2018B al 2020A

Cuadro 1.1.131

Entidad universitaria / Residencia	Calendario			
	2018B	2019A	2019B	2020A
Sonora	1	2	0	0
Tamaulipas	0	2	0	1
Veracruz	1	0	1	0
Zacatecas	0	1	0	0
Sin registro	0	2	16	0
CUCBA	66	20	22	30
Aguascalientes	3	1	2	1
Chihuahua	0	0	0	2
Ciudad de México	2	1	0	0
Colima	1	0	0	0
Estado de México	0	0	1	1
Guanajuato	1	0	0	0
Jalisco	50	14	15	23
Acatic	1	0	0	0
Acatlán de Juárez	0	0	1	0
El Arenal	1	0	0	0
El Salto	0	0	0	1
Guadalajara	19	6	6	11
Ixtlahuacán del Río	1	0	0	0
Jalostotitlán	1	0	0	0
San Pedro Tlaquepaque	1	1	0	1
Tala	1	0	0	0
Tepatitlán de Morelos	1	0	0	2
Tequila	0	0	0	1
Tlajomulco de Zúñiga	4	1	2	0
Tonalá	3	1	1	0
Zapopan	17	5	5	7
Michoacán	1	1	1	0
Morelos	1	0	0	0
Sinaloa	0	1	2	1
Sonora	0	1	0	2
Zacatecas	2	0	0	0

Alumnos

Admitidos a posgrado por entidad universitaria y lugar de residencia, calendarios 2018B al 2020A

Cuadro 1.1.131

Entidad universitaria / Residencia	Calendario			
	2018B	2019A	2019B	2020A
Ecuador	2	0	0	0
Sin registro	3	1	1	0
CUCEA	277	218	65	45
Aguascalientes	0	1	2	0
Baja California	4	0	0	0
Chiapas	2	0	0	0
Chihuahua	1	1	1	0
Ciudad de México	5	1	0	0
Coahuila	0	0	1	0
Colima	4	2	2	0
Durango	2	0	0	0
Estado de México	3	1	1	0
Guanajuato	3	1	1	1
Hidalgo	2	0	0	0
Jalisco	228	199	50	44
Acatic	1	0	0	0
Acatlán de Juárez	2	0	0	0
Ameca	1	0	1	0
Arandas	0	1	0	0
Atemajac de Brizuela	0	1	0	0
Chapala	1	1	1	0
Cihuatlán	0	1	0	0
Cocula	1	0	0	0
El Arenal	0	0	1	0
El Salto	0	1	1	0
Guadalajara	87	61	19	16
Jocotepec	0	1	0	0
Juanacatlán	0	0	0	1
Juchitlán	0	1	0	0
Lagos de Moreno	1	1	0	0
Mexticacán	1	0	0	0
Ocotlán	1	0	0	0

Alumnos

Admitidos a posgrado por entidad universitaria y lugar de residencia, calendarios 2018B al 2020A

Cuadro 1.1.131

Entidad universitaria / Residencia	Calendario			
	2018B	2019A	2019B	2020A
Poncitlán	1	0	0	0
San Juan de los Lagos	0	1	0	0
San Pedro Tlaquepaque	14	18	3	2
Sayula	1	0	0	0
Tamazula de Gordiano	0	0	1	0
Tepatitlán de Morelos	4	1	0	0
Tequila	1	0	0	0
Tlajomulco de Zúñiga	10	7	0	0
Tonalá	5	12	1	0
Zacoalco de Torres	1	1	0	0
Zapopan	94	87	22	25
Zapotlán del Rey	0	1	0	0
Zapotlán El Grande	1	2	0	0
Michoacán	3	3	0	0
Morelos	2	0	0	0
Nayarit	0	1	0	0
Nuevo León	0	0	1	0
Puebla	1	1	0	0
Quintana Roo	1	1	0	0
San Luis Potosí	1	1	1	0
Sinaloa	4	0	2	0
Sonora	0	1	1	0
Tabasco	1	0	0	0
Tamaulipas	1	0	0	0
Veracruz	2	1	0	0
Zacatecas	1	1	0	0
Colombia	1	0	0	0
Ecuador	1	0	0	0
Sin registro	4	2	2	0
CUCEI	123	78	28	31
Campeche	0	0	0	1
Chiapas	1	1	0	0

Alumnos

Admitidos a posgrado por entidad universitaria y lugar de residencia, calendarios 2018B al 2020A

Cuadro 1.1.131

Entidad universitaria / Residencia	Calendario			
	2018B	2019A	2019B	2020A
Chihuahua	1	0	0	0
Ciudad de México	2	0	0	0
Coahuila	0	1	0	1
Colima	1	0	1	0
Durango	1	1	0	0
Guanajuato	0	0	1	1
Guerrero	3	1	0	0
Jalisco	94	64	23	25
Ameca	1	0	0	0
Atotonilco El Alto	1	0	0	0
Autlán de Navarro	3	1	2	0
Cihuatlán	0	1	0	0
El Salto	1	0	0	0
Guadalajara	38	27	13	10
Jocotepec	0	1	0	0
Juanacatlán	1	0	0	0
La Barca	2	0	0	1
Ocotlán	0	1	0	0
Puerto Vallarta	1	1	0	0
San Martín Hidalgo	0	1	0	0
San Miguel El Alto	0	0	1	0
San Pedro Tlaquepaque	9	4	2	2
San Sebastián del Oeste	1	0	0	0
Tala	1	0	0	0
Tepatitlán de Morelos	0	0	0	1
Tequila	1	0	0	0
Tlajomulco de Zúñiga	4	5	3	2
Tonalá	4	9	0	0
Zapopan	26	12	1	9
Zapotlán El Grande	0	0	1	0
Zapotlanejo	0	1	0	0

Alumnos

Admitidos a posgrado por entidad universitaria y lugar de residencia, calendarios 2018B al 2020A

Cuadro 1.1.131

Entidad universitaria / Residencia	Calendario			
	2018B	2019A	2019B	2020A
Michoacán	4	1	1	1
Nayarit	2	0	0	0
San Luis Potosí	2	0	0	0
Sinaloa	4	3	0	0
Veracruz	1	3	0	1
Zacatecas	2	0	1	0
Cuba	0	1	0	0
Perú	0	1	0	0
Sin registro	5	1	1	1
CUCS	118	177	143	163
Aguascalientes	0	2	1	0
Baja California	1	3	1	2
Baja California Sur	0	0	1	0
Chiapas	0	0	0	1
Ciudad de México	0	3	0	1
Coahuila	0	0	0	2
Colima	0	1	0	1
Durango	0	0	0	3
Estado de México	2	1	0	1
Guanajuato	2	4	0	2
Guerrero	0	0	0	3
Hidalgo	0	1	0	0
Jalisco	103	135	129	122
Ahualulco de Mercado	0	1	1	0
Ameca	1	0	0	1
Atotonilco El Alto	0	1	0	0
Autlán de Navarro	0	1	2	2
Cihuatlán	0	0	1	0
Cuautla	0	0	0	1
El Salto	0	0	3	0
Gómez Farías	0	0	1	0
Guadalajara	57	68	59	50

Alumnos

Admitidos a posgrado por entidad universitaria y lugar de residencia, calendarios 2018B al 2020A

Cuadro 1.1.131

Entidad universitaria / Residencia	Calendario			
	2018B	2019A	2019B	2020A
Ixtlahuacán de los Membrillos	1	0	1	0
Ixtlahuacán del Río	0	0	0	1
Jocotepec	0	2	1	1
La Barca	1	0	0	1
Lagos de Moreno	0	0	1	1
Pihuamo	0	0	0	1
Puerto Vallarta	0	1	1	0
San Pedro Tlaquepaque	3	12	9	7
Tala	2	0	1	0
Tepatitlán de Morelos	1	2	2	1
Tequila	1	0	1	1
Teuchitlán	0	0	0	1
Tlajomulco de Zúñiga	2	3	4	9
Tonalá	8	7	5	5
Unión de Tula	0	0	0	1
Valle de Juárez	0	0	1	0
Villa Corona	0	0	1	0
Zapopan	26	37	33	37
Zapotlanejo	0	0	1	0
Zapotlán El Grande	0	0	0	1
Michoacán	3	6	2	6
Morelos	0	0	1	0
Nayarit	0	1	2	2
Nuevo León	0	3	1	0
Oaxaca	0	0	0	1
Puebla	0	2	0	1
San Luis Potosí	0	1	0	0
Sinaloa	0	2	4	7
Sonora	0	3	0	3
Tamaulipas	0	1	0	0
Veracruz	0	3	0	0
Zacatecas	0	3	1	2

Alumnos

Admitidos a posgrado por entidad universitaria y lugar de residencia, calendarios 2018B al 2020A

Cuadro 1.1.131

Entidad universitaria / Residencia	Calendario			
	2018B	2019A	2019B	2020A
Ecuador	3	0	0	0
Sin registro	4	2	0	3
CUCSH	216	45	43	23
Aguascalientes	3	0	0	0
Baja California	3	0	0	0
Baja California Sur	0	1	0	0
Chiapas	2	0	0	0
Ciudad de México	5	0	0	0
Colima	1	0	0	0
Estado de México	1	0	1	0
Guanajuato	6	0	0	0
Hidalgo	0	1	0	0
Jalisco	167	40	39	21
Autlán de Navarro	1	0	0	0
El Grullo	1	0	0	0
Guadalajara	67	21	19	12
Lagos de Moreno	2	0	0	0
Ocotlán	1	0	0	0
Puerto Vallarta	1	0	0	0
San Pedro Tlaquepaque	4	4	1	1
Sayula	0	0	1	0
Tala	1	0	0	0
Tecolotlán	0	1	0	0
Tepatitlán de Morelos	5	0	0	0
Tlajomulco de Zúñiga	6	2	2	0
Tonalá	4	0	0	0
Zapopan	73	12	15	8
Zapotlán El Grande	1	0	1	0
Michoacán	3	0	1	0
Nayarit	1	0	0	0
Puebla	1	0	0	0
Querétaro	0	1	0	0

Alumnos

Admitidos a posgrado por entidad universitaria y lugar de residencia, calendarios 2018B al 2020A — Cuadro 1.1.131

Entidad universitaria / Residencia	Calendario			
	2018B	2019A	2019B	2020A
Quintana Roo	1	0	0	0
San Luis Potosí	2	0	0	1
Sinaloa	0	2	0	1
Sonora	3	0	0	0
Tamaulipas	1	0	0	0
Veracruz	2	0	0	0
Yucatán	1	0	0	0
Colombia	3	0	0	0
Cuba	1	0	0	0
Sin registro	9	0	2	0
CU regionales	308	148	131	158
Aguascalientes	0	0	0	1
Baja California	2	0	0	0
Baja California Sur	1	0	0	0
Chiapas	2	0	0	0
Coahuila	1	1	1	0
Colima	2	0	5	1
Durango	1	0	0	0
Estado de México	1	0	2	0
Guanajuato	0	0	5	3
Guerrero	0	1	2	0
Hidalgo	0	3	0	0
Jalisco	271	130	102	139
Acatic	0	0	2	0
Ameca	9	4	2	2
Arandas	2	2	2	1
Atotonilco El Alto	2	0	0	0
Autlán de Navarro	15	8	1	0
Ayotlán	1	0	0	0
Bolaños	0	0	0	2
Cañadas de Obregón	1	0	1	0
Casimiro Castillo	3	1	0	0

Alumnos

Admitidos a posgrado por entidad universitaria y lugar de residencia, calendarios 2018B al 2020A

Cuadro 1.1.131

Entidad universitaria / Residencia	Calendario			
	2018B	2019A	2019B	2020A
Chapala	0	0	0	1
Cihuatlán	2	0	0	0
Colotlán	0	29	0	19
Cuautitlán de García Barragán	1	0	0	0
El Grullo	8	2	0	0
El Salto	1	0	0	2
Encarnación de Díaz	0	0	2	0
Etzatlán	3	1	0	0
Gómez Farías	0	0	0	1
Guadalajara	64	6	21	29
Huejuquilla El Alto	0	1	0	0
Ixtlahuacán de los Membrillos	0	1	0	0
Jalostotitlán	2	0	0	0
Jocotepec	1	0	0	0
Juanacatlán	1	0	0	0
Juchitlán	1	0	0	0
La Barca	3	1	0	0
La Huerta	0	0	1	0
Lagos de Moreno	5	4	6	1
Magdalena	1	0	0	0
Mezquitic	0	1	0	1
Mixtlán	1	0	0	0
Ocotlán	13	8	3	1
Pihuamo	0	0	1	0
Poncitlán	0	1	0	0
Puerto Vallarta	24	1	14	0
Quitupan	0	1	0	0
San Juan de los Lagos	0	0	2	0
San Martín de Bolaños	0	1	0	0
San Martín Hidalgo	1	1	0	0
San Pedro Tlaquepaque	16	1	4	11
Santa María de los Ángeles	0	2	0	0

Alumnos

Admitidos a posgrado por entidad universitaria y lugar de residencia, calendarios 2018B al 2020A

Cuadro 1.1.131

Entidad universitaria / Residencia	Calendario			
	2018B	2019A	2019B	2020A
Sayula	0	3	0	0
Tala	0	1	0	2
Tamazula de Gordiano	2	1	2	0
Tecolotlán	1	0	0	0
Tenamaxtlán	2	0	0	0
Tepatitlán de Morelos	12	14	18	0
Tequila	1	0	0	0
Tlajomulco de Zúñiga	3	1	1	9
Tolimán	1	0	0	0
Tonalá	13	1	5	9
Totatiche	0	1	0	0
Tototlán	0	0	1	0
Tuxcacuesco	1	1	0	0
Tuxcueca	1	0	0	0
Tuxpan	0	2	1	0
Unión de Tula	0	1	0	0
Villa Guerrero	0	1	0	1
Villa Purificación	2	0	0	0
Zacoalco de Torres	1	0	0	0
Zapopan	23	4	10	42
Zapotiltic	2	0	0	0
Zapotlán El Grande	23	22	0	5
Zapotlanejo	2	0	2	0
Michoacán	2	9	2	1
Morelos	1	1	0	0
Nayarit	9	0	3	0
Nuevo León	1	0	0	0
Puebla	2	0	1	0
Quintana Roo	1	0	1	0
San Luis Potosí	0	1	0	0
Sinaloa	0	1	0	0
Sonora	3	0	1	0

Alumnos

Admitidos a posgrado por entidad universitaria y lugar de residencia, calendarios 2018B al 2020A

Cuadro 1.1.131

Entidad universitaria / Residencia	Calendario			
	2018B	2019A	2019B	2020A
Tabasco	1	0	0	0
Tamaulipas	0	0	1	0
Veracruz	2	0	1	1
Yucatán	1	0	1	0
Zacatecas	1	0	0	9
Chile	0	1	0	0
Haití	2	0	0	0
Sin registro	1	0	3	3
CUALTOS	34	19	45	0
Baja California Sur	1	0	0	0
Coahuila	0	0	1	0
Guanajuato	0	0	3	0
Jalisco	31	19	36	0
Acatic	0	0	2	0
Arandas	2	2	1	0
Atotonilco El Alto	2	0	0	0
Cañadas de Obregón	1	0	1	0
Encarnación de Díaz	0	0	2	0
Guadalajara	3	3	2	0
Jalostotitlán	2	0	0	0
La Barca	1	0	0	0
La Huerta	0	0	1	0
San Martín Hidalgo	1	0	0	0
Pihuamo	0	0	1	0
San Juan de los Lagos	0	0	2	0
San Pedro Tlaquepaque	3	0	2	0
Tepatitlán de Morelos	11	14	17	0
Tototlán	0	0	1	0
Zapopan	3	0	2	0
Zapotlanejo	2	0	2	0
Michoacán	0	0	2	0
Nuevo León	1	0	0	0

Alumnos

Admitidos a posgrado por entidad universitaria y lugar de residencia, calendarios 2018B al 2020A

Cuadro 1.1.131

Entidad universitaria / Residencia	Calendario			
	2018B	2019A	2019B	2020A
Puebla	0	0	1	0
Sonora	1	0	1	0
Veracruz	0	0	1	0
CUCIÉNEGA	17	17	4	3
Jalisco	16	15	4	3
Ayotlán	1	0	0	0
Guadalajara	0	1	0	0
Ixtlahuacán de los Membrillos	0	1	0	0
La Barca	2	1	0	0
Lagos de Moreno	0	0	0	1
Ocotlán	13	8	3	1
Poncitlán	0	1	0	0
San Pedro Tlaquepaque	0	0	0	1
Tlajomulco de Zúñiga	0	1	0	0
Tuxpan	0	0	1	0
Zapopan	0	2	0	0
Michoacán	1	2	0	0
CUCOSTA	40	3	27	0
Colima	1	0	2	0
Estado de México	0	0	1	0
Guerrero	0	0	1	0
Hidalgo	0	2	0	0
Jalisco	27	1	16	0
El Grullo	1	0	0	0
Guadalajara	1	0	2	0
Puerto Vallarta	23	1	14	0
San Pedro Tlaquepaque	1	0	0	0
Zapopan	1	0	0	0
Nayarit	9	0	3	0
Puebla	1	0	0	0
Quintana Roo	0	0	1	0
Tabasco	1	0	0	0

Alumnos

Admitidos a posgrado por entidad universitaria y lugar de residencia, calendarios 2018B al 2020A

Cuadro 1.1.131

Entidad universitaria / Residencia	Calendario			
	2018B	2019A	2019B	2020A
Yucatán	0	0	1	0
Sin registro	1	0	2	0
CUCOSTASUR	35	11	5	11
Colima	0	0	2	1
Guanajuato	0	0	0	1
Guerrero	0	0	1	0
Jalisco	33	11	2	6
Autlán de Navarro	14	7	1	0
Casimiro Castillo	3	0	0	0
Cihuatlán	2	0	0	0
Cuautitlán de García Barragán	1	0	0	0
El Grullo	7	2	0	0
Gómez Farías	0	0	0	1
Guadalajara	1	0	1	0
Juchitlán	1	0	0	0
Mixtlán	1	0	0	0
Tecolotlán	1	0	0	0
Tolimán	1	0	0	0
Tuxcacuesco	1	1	0	0
Unión de Tula	0	1	0	0
Zapotlán El Grande	0	0	0	5
Michoacán	1	0	0	0
Yucatán	1	0	0	0
Sin registro	0	0	0	3
CULAGOS	7	4	9	3
Aguascalientes	0	0	0	1
Guanajuato	0	0	2	2
Jalisco	6	4	6	0
Lagos de Moreno	5	4	6	0
Tepatitlán de Morelos	1	0	0	0
Tamaulipas	0	0	1	0
Zacatecas	1	0	0	0

Alumnos

Admitidos a posgrado por entidad universitaria y lugar de residencia, calendarios 2018B al 2020A

Cuadro 1.1.131

Entidad universitaria / Residencia	Calendario			
	2018B	2019A	2019B	2020A
CUNORTE	24	45	15	112
Jalisco	24	38	15	101
Ameca	0	0	1	0
Arandas	0	0	1	1
Bolaños	0	0	0	2
Chapala	0	0	0	1
Colotlán	0	29	0	19
El Salto	0	0	0	1
Guadalajara	12	0	4	21
Huejuquilla El Alto	0	1	0	0
Jocotepec	1	0	0	0
Juanacatlán	1	0	0	0
Mezquitic	0	1	0	1
San Martín de Bolaños	0	1	0	0
San Pedro Tlaquepaque	0	0	0	8
Santa María de los Ángeles	0	2	0	0
Tala	0	0	0	1
Tamazula de Gordiano	0	0	2	0
Tepatitlán de Morelos	0	0	1	0
Tlajomulco de Zúñiga	0	0	1	9
Tonalá	5	0	0	6
Totatiche	0	1	0	0
Villa Guerrero	0	1	0	1
Villa Purificación	1	0	0	0
Zapopan	4	2	5	30
Michoacán	0	7	0	1
Veracruz	0	0	0	1
Zacatecas	0	0	0	9
CUSUR	35	39	0	0
Coahuila	0	1	0	0
Colima	1	0	0	0
Hidalgo	0	1	0	0

Alumnos

Admitidos a posgrado por entidad universitaria y lugar de residencia, calendarios 2018B al 2020A

Cuadro 1.1.131

Entidad universitaria / Residencia	Calendario			
	2018B	2019A	2019B	2020A
Jalisco	31	33	0	0
Autlán de Navarro	1	1	0	0
Casimiro Castillo	0	1	0	0
Guadalajara	0	1	0	0
Quitupan	0	1	0	0
Sayula	0	3	0	0
Tamazula de Gordiano	1	1	0	0
Tonalá	1	1	0	0
Tuxcueca	1	0	0	0
Tuxpan	0	2	0	0
Villa Purificación	1	0	0	0
Zacoalco de Torres	1	0	0	0
Zapotiltic	2	0	0	0
Zapotlán El Grande	23	22	0	0
Morelos	0	1	0	0
San Luis Potosí	0	1	0	0
Sinaloa	0	1	0	0
Sonora	2	0	0	0
Veracruz	1	0	0	0
Chile	0	1	0	0
CUTONALÁ	84	0	24	21
Baja California	1	0	0	0
Colima	0	0	1	0
Durango	1	0	0	0
Estado de México	0	0	1	0
Jalisco	80	0	21	21
El Salto	1	0	0	0
Guadalajara	43	0	12	6
San Pedro Tlaquepaque	12	0	2	2
Tlajomulco de Zúñiga	2	0	0	0
Tonalá	7	0	4	2
Zapopan	15	0	3	11

Alumnos

Admitidos a posgrado por entidad universitaria y lugar de residencia, calendarios 2018B al 2020A

Cuadro 1.1.131

Entidad universitaria / Residencia	Calendario			
	2018B	2019A	2019B	2020A
Haití	2	0	0	0
Sin registro	0	0	1	0
CUVALLES	32	10	2	8
Baja California	1	0	0	0
Chiapas	2	0	0	0
Coahuila	1	0	0	0
Estado de México	1	0	0	0
Guerrero	0	1	0	0
Jalisco	23	9	2	8
Ameca	9	4	1	2
El Salto	0	0	0	1
Etzatlán	3	1	0	0
Guadalajara	4	1	0	2
Magdalena	1	0	0	0
Puerto Vallarta	1	0	0	0
San Martín Hidalgo	0	1	0	0
San Pedro Tlaquepaque	0	1	0	0
Tala	0	1	0	1
Tamazula de Gordiano	1	0	0	0
Tenamaxtlán	2	0	0	0
Tequila	1	0	0	0
Tlajomulco de Zúñiga	1	0	0	0
Tonalá	0	0	1	1
Zapopan	0	0	0	1
Morelos	1	0	0	0
Puebla	1	0	0	0
Quintana Roo	1	0	0	0
Veracruz	1	0	0	0
SUV	153	74	33	4
Aguascalientes	2	0	1	0
Baja California	3	3	3	0
Baja California Sur	1	3	0	0

Alumnos

Admitidos a posgrado por entidad universitaria y lugar de residencia, calendarios 2018B al 2020A

Cuadro 1.1.131

Entidad universitaria / Residencia	Calendario			
	2018B	2019A	2019B	2020A
Campeche	0	0	1	0
Chiapas	3	0	1	0
Chihuahua	1	0	1	0
Ciudad de México	10	8	2	0
Coahuila	2	1	0	0
Colima	0	0	1	0
Durango	1	1	1	0
Estado de México	9	4	0	0
Guanajuato	2	0	0	0
Hidalgo	0	1	1	0
Jalisco	75	41	10	3
Ameca	0	0	0	1
Arandas	0	1	0	0
Autlán de Navarro	0	1	1	0
Casimiro Castillo	1	0	0	0
El Grullo	1	0	0	0
El Salto	1	1	0	0
Guadalajara	25	15	4	1
Ixtlahuacán de los Membrillos	1	0	0	0
Mazamitla	1	0	0	0
Mezquitic	0	1	0	0
Ocotlán	4	0	0	0
Puerto Vallarta	6	0	0	0
San Juan de los Lagos	0	1	0	0
San Pedro Tlaquepaque	6	3	2	1
Tepatitlán de Morelos	1	2	0	0
Tlajomulco de Zúñiga	2	2	0	0
Tonalá	3	2	0	0
Yahualica de González Gallo	1	1	0	0
Zacoalco de Torres	0	1	0	0
Zapopan	20	10	3	0
Zapotlán El Grande	2	0	0	0

Alumnos

Admitidos a posgrado por entidad universitaria y lugar de residencia, calendarios 2018B al 2020A

Cuadro 1.1.131

Entidad universitaria / Residencia	Calendario			
	2018B	2019A	2019B	2020A
Michoacán	8	0	2	0
Morelos	1	1	0	0
Nayarit	5	1	0	0
Nuevo León	5	1	1	0
Oaxaca	1	0	0	0
Puebla	2	0	0	1
Querétaro	2	0	0	0
Quintana Roo	2	2	0	0
San Luis Potosí	2	0	2	0
Sinaloa	1	1	0	0
Sonora	2	0	1	0
Tabasco	2	0	0	0
Tamaulipas	2	0	0	0
Veracruz	4	3	0	0
Yucatán	1	0	0	0
Zacatecas	1	3	0	0
Sin registro	3	0	5	0

Fuente: Coordinación General de Control Escolar.
Corte a: Calendario A, enero. Calendario B, agosto.
Nota: El lugar de residencia se tomó de acuerdo a como lo registró el alumno en su solicitud de aspirante.

Alumnos

Admitidos a posgrado por entidad universitaria y lugar de residencia, calendarios 2020B al 2022A

Cuadro 1.1.132

Entidad universitaria / Residencia	Calendario			
	2020B	2021A	2021B	2022A
Red Universitaria	1,210	864	d.p.	d.p.
Aguascalientes	18	2	d.p.	d.p.
Baja California	4	3	d.p.	d.p.
Baja California Sur	1	4	d.p.	d.p.
Campeche	0	1	d.p.	d.p.
Chiapas	3	3	d.p.	d.p.
Chihuahua	6	7	d.p.	d.p.
Ciudad de México	27	16	d.p.	d.p.
Coahuila	5	5	d.p.	d.p.
Colima	7	2	d.p.	d.p.
Durango	2	3	d.p.	d.p.
Estado de México	12	17	d.p.	d.p.
Guanajuato	14	10	d.p.	d.p.
Guerrero	4	1	d.p.	d.p.
Hidalgo	4	5	d.p.	d.p.
Jalisco	947	667	d.p.	d.p.
Acatlán de Juárez	1	0	d.p.	d.p.
Ahualulco de Mercado	1	0	d.p.	d.p.
Amatitán	1	0	d.p.	d.p.
Ameca	13	5	d.p.	d.p.
Arandas	0	2	d.p.	d.p.
Atengo	1	0	d.p.	d.p.
Atotonilco El Alto	1	0	d.p.	d.p.
Autlán de Navarro	37	6	d.p.	d.p.
Ayotlán	0	1	d.p.	d.p.
Bolaños	0	2	d.p.	d.p.
Casimiro Castillo	1	0	d.p.	d.p.
Chapala	5	2	d.p.	d.p.
Chiquilistlán	1	0	d.p.	d.p.
Cihuatlán	0	2	d.p.	d.p.
Cocula	1	0	d.p.	d.p.
Colotlán	7	13	d.p.	d.p.

Alumnos

Admitidos a posgrado por entidad universitaria y lugar de residencia, calendarios 2020B al 2022A

Cuadro 1.1.132

Entidad universitaria / Residencia	Calendario			
	2020B	2021A	2021B	2022A
Cuautitlán de García Barragán	4	0	d.p.	d.p.
Cuautla	0	1	d.p.	d.p.
Degollado	1	1	d.p.	d.p.
El Arenal	2	0	d.p.	d.p.
El Grullo	8	1	d.p.	d.p.
El Limón	1	1	d.p.	d.p.
El Salto	5	2	d.p.	d.p.
Encarnación de Díaz	3	0	d.p.	d.p.
Etzatlán	0	1	d.p.	d.p.
Gómez Farías	1	0	d.p.	d.p.
Guadalajara	275	239	d.p.	d.p.
Ixtlahuacán de los Membrillos	3	4	d.p.	d.p.
Ixtlahuacán del Río	3	1	d.p.	d.p.
Jalostotitlán	1	0	d.p.	d.p.
Jamay	0	1	d.p.	d.p.
Jilotlán de los Dolores	1	0	d.p.	d.p.
Jocotepec	1	2	d.p.	d.p.
Juchitlán	1	0	d.p.	d.p.
La Barca	3	2	d.p.	d.p.
La Huerta	0	1	d.p.	d.p.
Lagos de Moreno	16	5	d.p.	d.p.
Mazamitla	0	1	d.p.	d.p.
Mezquitic	1	2	d.p.	d.p.
Ocotlán	9	10	d.p.	d.p.
Pihuamo	0	1	d.p.	d.p.
Poncitlán	1	1	d.p.	d.p.
Puerto Vallarta	49	2	d.p.	d.p.
Quitupan	1	0	d.p.	d.p.
San Gabriel	0	1	d.p.	d.p.
San Juan de los Lagos	2	2	d.p.	d.p.
San Marcos	1	1	d.p.	d.p.
San Martín Hidalgo	4	0	d.p.	d.p.

Alumnos

Admitidos a posgrado por entidad universitaria y lugar de residencia, calendarios 2020B al 2022A

Cuadro 1.1.132

Entidad universitaria / Residencia	Calendario			
	2020B	2021A	2021B	2022A
San Miguel El Alto	2	0	d.p.	d.p.
San Pedro Tlaquepaque	58	47	d.p.	d.p.
San Sebastián del Oeste	0	2	d.p.	d.p.
Sayula	2	2	d.p.	d.p.
Tala	4	2	d.p.	d.p.
Talpa de Allende	0	1	d.p.	d.p.
Tamazula de Gordiano	1	1	d.p.	d.p.
Tapalpa	1	0	d.p.	d.p.
Tecolotlán	1	0	d.p.	d.p.
Tenamaxtlán	1	0	d.p.	d.p.
Teocaltiche	3	0	d.p.	d.p.
Tepatitlán de Morelos	24	12	d.p.	d.p.
Tequila	1	0	d.p.	d.p.
Tlajomulco de Zúñiga	32	17	d.p.	d.p.
Tomatlán	2	1	d.p.	d.p.
Tonalá	56	26	d.p.	d.p.
Tonaya	1	0	d.p.	d.p.
Totatlán	1	1	d.p.	d.p.
Tuxpan	5	2	d.p.	d.p.
Unión de San Antonio	1	0	d.p.	d.p.
Unión de Tula	1	0	d.p.	d.p.
Villa Corona	1	0	d.p.	d.p.
Villa Guerrero	2	1	d.p.	d.p.
Villa Hidalgo	1	0	d.p.	d.p.
Yahualica de González Gallo	3	0	d.p.	d.p.
Zacoalco de Torres	0	1	d.p.	d.p.
Zapopan	256	211	d.p.	d.p.
Zapotiltic	6	0	d.p.	d.p.
Zapotlán del Rey	0	2	d.p.	d.p.
Zapotlán El Grande	11	18	d.p.	d.p.
Zapotlanejo	3	4	d.p.	d.p.

Alumnos

Admitidos a posgrado por entidad universitaria y lugar de residencia, calendarios 2020B al 2022A

Cuadro 1.1.132

Entidad universitaria / Residencia	Calendario			
	2020B	2021A	2021B	2022A
Michoacán	13	17	d.p.	d.p.
Morelos	2	3	d.p.	d.p.
Nayarit	18	10	d.p.	d.p.
Nuevo León	3	2	d.p.	d.p.
Oaxaca	5	2	d.p.	d.p.
Puebla	9	7	d.p.	d.p.
Querétaro	3	2	d.p.	d.p.
Quintana Roo	2	1	d.p.	d.p.
San Luis Potosí	6	3	d.p.	d.p.
Sinaloa	13	12	d.p.	d.p.
Sonora	5	8	d.p.	d.p.
Tabasco	4	2	d.p.	d.p.
Tamaulipas	3	3	d.p.	d.p.
Tlaxcala	1	1	d.p.	d.p.
Veracruz	14	9	d.p.	d.p.
Yucatán	5	6	d.p.	d.p.
Zacatecas	13	8	d.p.	d.p.
Sin registro	37	22	d.p.	d.p.
Centros universitarios	1,049	795	d.p.	d.p.
Aguascalientes	13	2	d.p.	d.p.
Baja California	2	3	d.p.	d.p.
Baja California Sur	0	1	d.p.	d.p.
Campeche	0	1	d.p.	d.p.
Chiapas	2	3	d.p.	d.p.
Chihuahua	5	5	d.p.	d.p.
Ciudad de México	8	8	d.p.	d.p.
Coahuila	3	4	d.p.	d.p.
Colima	6	2	d.p.	d.p.
Durango	2	2	d.p.	d.p.
Estado de México	4	11	d.p.	d.p.
Guanajuato	10	8	d.p.	d.p.
Guerrero	4	1	d.p.	d.p.

Alumnos

Admitidos a posgrado por entidad universitaria y lugar de residencia, calendarios 2020B al 2022A

Cuadro 1.1.132

Entidad universitaria / Residencia	Calendario			
	2020B	2021A	2021B	2022A
Hidalgo	1	3	d.p.	d.p.
Jalisco	865	632	d.p.	d.p.
Acatlán de Juárez	1	0	d.p.	d.p.
Ahualulco de Mercado	1	0	d.p.	d.p.
Amatitán	1	0	d.p.	d.p.
Ameca	13	5	d.p.	d.p.
Arandas	0	2	d.p.	d.p.
Atengo	1	0	d.p.	d.p.
Atotonilco El Alto	1	0	d.p.	d.p.
Autlán de Navarro	37	6	d.p.	d.p.
Ayotlán	0	1	d.p.	d.p.
Bolaños	0	2	d.p.	d.p.
Casimiro Castillo	1	0	d.p.	d.p.
Chapala	2	1	d.p.	d.p.
Chiquilistlán	1	0	d.p.	d.p.
Cihuatlán	0	1	d.p.	d.p.
Cocula	1	0	d.p.	d.p.
Colotlán	7	13	d.p.	d.p.
Cuautitlán de García Barragán	4	0	d.p.	d.p.
Cuautla	0	1	d.p.	d.p.
Degollado	1	1	d.p.	d.p.
El Arenal	2	0	d.p.	d.p.
El Grullo	8	1	d.p.	d.p.
El Limón	1	1	d.p.	d.p.
El Salto	4	2	d.p.	d.p.
Encarnación de Díaz	2	0	d.p.	d.p.
Etzatlán	0	1	d.p.	d.p.
Guadalajara	252	229	d.p.	d.p.
Ixtlahuacán de los Membrillos	2	4	d.p.	d.p.
Ixtlahuacán del Río	3	1	d.p.	d.p.
Jalostotitlán	1	0	d.p.	d.p.
Jamay	0	1	d.p.	d.p.

Alumnos

Admitidos a posgrado por entidad universitaria y lugar de residencia, calendarios 2020B al 2022A

Cuadro 1.1.132

Entidad universitaria / Residencia	Calendario			
	2020B	2021A	2021B	2022A
Jocotepec	1	2	d.p.	d.p.
Juchitlán	1	0	d.p.	d.p.
La Barca	3	2	d.p.	d.p.
La Huerta	0	1	d.p.	d.p.
Lagos de Moreno	13	5	d.p.	d.p.
Mazamitla	0	1	d.p.	d.p.
Mezquitic	1	2	d.p.	d.p.
Ocotlán	9	10	d.p.	d.p.
Pihuamo	0	1	d.p.	d.p.
Poncitlán	1	1	d.p.	d.p.
Puerto Vallarta	45	2	d.p.	d.p.
Quitupan	1	0	d.p.	d.p.
San Gabriel	0	1	d.p.	d.p.
San Juan de los Lagos	2	2	d.p.	d.p.
San Marcos	1	1	d.p.	d.p.
San Martín Hidalgo	4	0	d.p.	d.p.
San Miguel El Alto	2	0	d.p.	d.p.
San Pedro Tlaquepaque	53	40	d.p.	d.p.
San Sebastián del Oeste	0	2	d.p.	d.p.
Sayula	2	2	d.p.	d.p.
Tala	4	2	d.p.	d.p.
Talpa de Allende	0	1	d.p.	d.p.
Tamazula de Gordiano	1	1	d.p.	d.p.
Tapalpa	1	0	d.p.	d.p.
Tenamaxtlán	1	0	d.p.	d.p.
Teocaltiche	1	0	d.p.	d.p.
Tepatitlán de Morelos	22	11	d.p.	d.p.
Tequila	1	0	d.p.	d.p.
Tlajomulco de Zúñiga	29	17	d.p.	d.p.
Tomatlán	2	1	d.p.	d.p.
Tonalá	47	25	d.p.	d.p.
Tonaya	1	0	d.p.	d.p.

Alumnos

Admitidos a posgrado por entidad universitaria y lugar de residencia, calendarios 2020B al 2022A

Cuadro 1.1.132

Entidad universitaria / Residencia	Calendario			
	2020B	2021A	2021B	2022A
Tototlán	1	1	d.p.	d.p.
Tuxpan	3	2	d.p.	d.p.
Unión de San Antonio	1	0	d.p.	d.p.
Unión de Tula	1	0	d.p.	d.p.
Villa Corona	1	0	d.p.	d.p.
Villa Guerrero	2	1	d.p.	d.p.
Yahualica de González Gallo	1	0	d.p.	d.p.
Zacoalco de Torres	0	1	d.p.	d.p.
Zapopan	240	198	d.p.	d.p.
Zapotiltic	5	0	d.p.	d.p.
Zapotlán del Rey	0	2	d.p.	d.p.
Zapotlán El Grande	11	17	d.p.	d.p.
Zapotlanejo	3	4	d.p.	d.p.
Michoacán	9	16	d.p.	d.p.
Morelos	2	3	d.p.	d.p.
Nayarit	15	10	d.p.	d.p.
Nuevo León	3	2	d.p.	d.p.
Oaxaca	2	2	d.p.	d.p.
Puebla	7	5	d.p.	d.p.
Querétaro	0	2	d.p.	d.p.
Quintana Roo	2	1	d.p.	d.p.
San Luis Potosí	5	2	d.p.	d.p.
Sinaloa	10	12	d.p.	d.p.
Sonora	4	7	d.p.	d.p.
Tabasco	4	2	d.p.	d.p.
Tamaulipas	1	3	d.p.	d.p.
Tlaxcala	0	1	d.p.	d.p.
Veracruz	12	9	d.p.	d.p.
Yucatán	2	3	d.p.	d.p.
Zacatecas	11	8	d.p.	d.p.
Sin registro	35	21	d.p.	d.p.

Alumnos

Admitidos a posgrado por entidad universitaria y lugar de residencia, calendarios 2020B al 2022A

Cuadro 1.1.132

Entidad universitaria / Residencia	Calendario			
	2020B	2021A	2021B	2022A
CU temáticos	719	667	d.p.	d.p.
Aguascalientes	8	2	d.p.	d.p.
Baja California	2	3	d.p.	d.p.
Baja California Sur	0	1	d.p.	d.p.
Campeche	0	1	d.p.	d.p.
Chiapas	2	3	d.p.	d.p.
Chihuahua	2	5	d.p.	d.p.
Ciudad de México	8	8	d.p.	d.p.
Coahuila	3	4	d.p.	d.p.
Colima	2	2	d.p.	d.p.
Durango	2	2	d.p.	d.p.
Estado de México	2	10	d.p.	d.p.
Guanajuato	5	6	d.p.	d.p.
Guerrero	1	1	d.p.	d.p.
Hidalgo	1	1	d.p.	d.p.
Jalisco	595	520	d.p.	d.p.
Acatlán de Juárez	1	0	d.p.	d.p.
Amatitán	1	0	d.p.	d.p.
Ameca	2	1	d.p.	d.p.
Arandas	0	2	d.p.	d.p.
Atotonilco El Alto	1	0	d.p.	d.p.
Autlán de Navarro	2	3	d.p.	d.p.
Ayotlán	0	1	d.p.	d.p.
Bolaños	0	1	d.p.	d.p.
Chapala	2	1	d.p.	d.p.
Cihuatlán	0	1	d.p.	d.p.
Cocula	1	0	d.p.	d.p.
Colotlán	0	1	d.p.	d.p.
Cuautla	0	1	d.p.	d.p.
Degollado	1	1	d.p.	d.p.
El Arenal	2	0	d.p.	d.p.
El Grullo	1	0	d.p.	d.p.

Alumnos

Admitidos a posgrado por entidad universitaria y lugar de residencia, calendarios 2020B al 2022A

Cuadro 1.1.132

Entidad universitaria / Residencia	Calendario			
	2020B	2021A	2021B	2022A
El Limón	0	1	d.p.	d.p.
El Salto	2	1	d.p.	d.p.
Guadalajara	230	204	d.p.	d.p.
Ixtlahuacán de los Membrillos	1	1	d.p.	d.p.
Ixtlahuacán del Río	2	1	d.p.	d.p.
Jamay	0	1	d.p.	d.p.
Jocotepec	1	2	d.p.	d.p.
Lagos de Moreno	2	4	d.p.	d.p.
Ocotlán	4	0	d.p.	d.p.
Pihuamo	0	1	d.p.	d.p.
Puerto Vallarta	3	2	d.p.	d.p.
San Gabriel	0	1	d.p.	d.p.
San Juan de los Lagos	0	1	d.p.	d.p.
San Marcos	0	1	d.p.	d.p.
San Martín Hidalgo	1	0	d.p.	d.p.
San Pedro Tlaquepaque	47	34	d.p.	d.p.
San Sebastián del Oeste	0	2	d.p.	d.p.
Sayula	1	0	d.p.	d.p.
Tala	0	2	d.p.	d.p.
Tamazula de Gordiano	0	1	d.p.	d.p.
Tepatitlán de Morelos	3	11	d.p.	d.p.
Tequila	1	0	d.p.	d.p.
Tlajomulco de Zúñiga	24	16	d.p.	d.p.
Tonalá	37	19	d.p.	d.p.
Totoltlán	1	0	d.p.	d.p.
Tuxpan	0	1	d.p.	d.p.
Zacoalco de Torres	0	1	d.p.	d.p.
Zapopan	216	190	d.p.	d.p.
Zapotiltic	1	0	d.p.	d.p.
Zapotlán del Rey	0	2	d.p.	d.p.
Zapotlán El Grande	1	3	d.p.	d.p.
Zapotlanejo	3	4	d.p.	d.p.

Alumnos

Admitidos a posgrado por entidad universitaria y lugar de residencia, calendarios 2020B al 2022A

Cuadro 1.1.132

Entidad universitaria / Residencia	Calendario			
	2020B	2021A	2021B	2022A
Michoacán	7	12	d.p.	d.p.
Morelos	2	3	d.p.	d.p.
Nayarit	6	10	d.p.	d.p.
Nuevo León	2	2	d.p.	d.p.
Oaxaca	2	2	d.p.	d.p.
Puebla	6	5	d.p.	d.p.
Querétaro	0	2	d.p.	d.p.
Quintana Roo	1	1	d.p.	d.p.
San Luis Potosí	3	2	d.p.	d.p.
Sinaloa	8	12	d.p.	d.p.
Sonora	4	7	d.p.	d.p.
Tabasco	0	2	d.p.	d.p.
Tamaulipas	0	2	d.p.	d.p.
Tlaxcala	0	1	d.p.	d.p.
Veracruz	10	9	d.p.	d.p.
Yucatán	0	3	d.p.	d.p.
Zacatecas	6	5	d.p.	d.p.
Sin registro	29	18	d.p.	d.p.
CUAAD	36	63	d.p.	d.p.
Aguascalientes	1	0	d.p.	d.p.
Baja California Sur	0	1	d.p.	d.p.
Chiapas	1	1	d.p.	d.p.
Chihuahua	0	1	d.p.	d.p.
Ciudad de México	0	1	d.p.	d.p.
Estado de México	0	3	d.p.	d.p.
Guanajuato	0	1	d.p.	d.p.
Hidalgo	1	0	d.p.	d.p.
Jalisco	25	46	d.p.	d.p.
Autlán de Navarro	0	1	d.p.	d.p.
Chapala	0	1	d.p.	d.p.
Cihuatlán	0	1	d.p.	d.p.
Guadalajara	16	18	d.p.	d.p.

Alumnos

Admitidos a posgrado por entidad universitaria y lugar de residencia, calendarios 2020B al 2022A

Cuadro 1.1.132

Entidad universitaria / Residencia	Calendario			
	2020B	2021A	2021B	2022A
Ixtlahuacán de los Membrillos	0	1	d.p.	d.p.
Lagos de Moreno	0	2	d.p.	d.p.
Puerto Vallarta	1	0	d.p.	d.p.
San Pedro Tlaquepaque	0	1	d.p.	d.p.
Tepatitlán de Morelos	0	1	d.p.	d.p.
Tonalá	1	2	d.p.	d.p.
Zapopan	7	17	d.p.	d.p.
Zapotlán El Grande	0	1	d.p.	d.p.
Michoacán	1	2	d.p.	d.p.
Nayarit	0	2	d.p.	d.p.
Puebla	0	1	d.p.	d.p.
Querétaro	0	1	d.p.	d.p.
Sinaloa	2	0	d.p.	d.p.
Sonora	1	1	d.p.	d.p.
Veracruz	3	1	d.p.	d.p.
Yucatán	0	1	d.p.	d.p.
Zacatecas	1	0	d.p.	d.p.
CUCBA	58	55	d.p.	d.p.
Aguascalientes	2	0	d.p.	d.p.
Chiapas	1	0	d.p.	d.p.
Chihuahua	0	2	d.p.	d.p.
Ciudad de México	1	1	d.p.	d.p.
Estado de México	0	1	d.p.	d.p.
Guanajuato	0	1	d.p.	d.p.
Jalisco	47	43	d.p.	d.p.
Arandas	0	2	d.p.	d.p.
Ayotlán	0	1	d.p.	d.p.
Chapala	1	0	d.p.	d.p.
El Salto	0	1	d.p.	d.p.
Guadalajara	9	11	d.p.	d.p.
Ixtlahuacán del Río	1	1	d.p.	d.p.
Jocotepec	1	0	d.p.	d.p.

Alumnos

Admitidos a posgrado por entidad universitaria y lugar de residencia, calendarios 2020B al 2022A

Cuadro 1.1.132

Entidad universitaria / Residencia	Calendario			
	2020B	2021A	2021B	2022A
Pihuamo	0	1	d.p.	d.p.
San Pedro Tlaquepaque	6	2	d.p.	d.p.
Tala	0	1	d.p.	d.p.
Tepatitlán de Morelos	0	7	d.p.	d.p.
Tlajomulco de Zúñiga	5	1	d.p.	d.p.
Tonalá	1	1	d.p.	d.p.
Tototlán	1	0	d.p.	d.p.
Zapopan	21	11	d.p.	d.p.
Zapotlán del Rey	0	1	d.p.	d.p.
Zapotlán El Grande	0	1	d.p.	d.p.
Zapotlanejo	1	1	d.p.	d.p.
Michoacán	2	0	d.p.	d.p.
Morelos	0	1	d.p.	d.p.
Nayarit	2	0	d.p.	d.p.
Nuevo León	1	1	d.p.	d.p.
San Luis Potosí	1	0	d.p.	d.p.
Sinaloa	0	1	d.p.	d.p.
Sonora	0	1	d.p.	d.p.
Sin registro	1	3	d.p.	d.p.
CUCEA	262	200	d.p.	d.p.
Aguascalientes	2	0	d.p.	d.p.
Baja California	1	0	d.p.	d.p.
Chiapas	0	1	d.p.	d.p.
Chihuahua	0	1	d.p.	d.p.
Ciudad de México	1	2	d.p.	d.p.
Coahuila	0	2	d.p.	d.p.
Colima	1	0	d.p.	d.p.
Durango	0	1	d.p.	d.p.
Estado de México	0	1	d.p.	d.p.
Guanajuato	1	1	d.p.	d.p.
Hidalgo	0	1	d.p.	d.p.

Alumnos

Admitidos a posgrado por entidad universitaria y lugar de residencia, calendarios 2020B al 2022A

Cuadro 1.1.132

Entidad universitaria / Residencia	Calendario			
	2020B	2021A	2021B	2022A
Jalisco	238	171	d.p.	d.p.
Acatlán de Juárez	1	0	d.p.	d.p.
Amatitán	1	0	d.p.	d.p.
Ameca	1	1	d.p.	d.p.
Atotonilco El Alto	1	0	d.p.	d.p.
Bolaños	0	1	d.p.	d.p.
Cocula	1	0	d.p.	d.p.
Degollado	1	1	d.p.	d.p.
El Grullo	1	0	d.p.	d.p.
Guadalajara	84	64	d.p.	d.p.
Ixtlahuacán de los Membrillos	1	0	d.p.	d.p.
Jocotepec	0	1	d.p.	d.p.
Lagos de Moreno	1	0	d.p.	d.p.
Ocotlán	4	0	d.p.	d.p.
Puerto Vallarta	0	1	d.p.	d.p.
San Martín Hidalgo	1	0	d.p.	d.p.
San Pedro Tlaquepaque	18	10	d.p.	d.p.
Tala	0	1	d.p.	d.p.
Tepatitlán de Morelos	3	0	d.p.	d.p.
Tlajomulco de Zúñiga	12	5	d.p.	d.p.
Tonalá	14	6	d.p.	d.p.
Zapopan	93	78	d.p.	d.p.
Zapotlán El Grande	0	1	d.p.	d.p.
Zapotlanejo	0	1	d.p.	d.p.
Michoacán	2	1	d.p.	d.p.
Morelos	0	1	d.p.	d.p.
Nayarit	1	2	d.p.	d.p.
Oaxaca	2	0	d.p.	d.p.
Puebla	2	0	d.p.	d.p.
Quintana Roo	1	1	d.p.	d.p.
San Luis Potosí	1	0	d.p.	d.p.
Sinaloa	4	0	d.p.	d.p.

Alumnos

Admitidos a posgrado por entidad universitaria y lugar de residencia, calendarios 2020B al 2022A

Cuadro 1.1.132

Entidad universitaria / Residencia	Calendario			
	2020B	2021A	2021B	2022A
Tabasco	0	2	d.p.	d.p.
Tamaulipas	0	1	d.p.	d.p.
Veracruz	0	5	d.p.	d.p.
Zacatecas	1	2	d.p.	d.p.
Sin registro	4	4	d.p.	d.p.
CUCEI	92	69	d.p.	d.p.
Aguascalientes	0	1	d.p.	d.p.
Campeche	0	1	d.p.	d.p.
Chihuahua	1	0	d.p.	d.p.
Ciudad de México	3	1	d.p.	d.p.
Coahuila	2	0	d.p.	d.p.
Colima	0	2	d.p.	d.p.
Durango	1	0	d.p.	d.p.
Estado de México	1	1	d.p.	d.p.
Jalisco	75	51	d.p.	d.p.
Autlán de Navarro	1	1	d.p.	d.p.
Colotlán	0	1	d.p.	d.p.
El Arenal	2	0	d.p.	d.p.
El Salto	1	0	d.p.	d.p.
Guadalajara	26	24	d.p.	d.p.
Ixtlahuacán del Río	1	0	d.p.	d.p.
Jamay	0	1	d.p.	d.p.
San Pedro Tlaquepaque	11	2	d.p.	d.p.
San Sebastián del Oeste	0	2	d.p.	d.p.
Sayula	1	0	d.p.	d.p.
Tamazula de Gordiano	0	1	d.p.	d.p.
Tlajomulco de Zúñiga	3	2	d.p.	d.p.
Tonalá	9	0	d.p.	d.p.
Tuxpan	0	1	d.p.	d.p.
Zacoalco de Torres	0	1	d.p.	d.p.
Zapopan	19	14	d.p.	d.p.
Zapotlanejo	1	1	d.p.	d.p.

Alumnos

Admitidos a posgrado por entidad universitaria y lugar de residencia, calendarios 2020B al 2022A

Cuadro 1.1.132

Entidad universitaria / Residencia	Calendario			
	2020B	2021A	2021B	2022A
Michoacán	1	1	d.p.	d.p.
Morelos	0	1	d.p.	d.p.
Nayarit	1	0	d.p.	d.p.
Oaxaca	0	1	d.p.	d.p.
Puebla	0	3	d.p.	d.p.
Sinaloa	0	2	d.p.	d.p.
Veracruz	3	2	d.p.	d.p.
Yucatán	0	1	d.p.	d.p.
Zacatecas	1	1	d.p.	d.p.
Sin registro	3	0	d.p.	d.p.
CUCS	90	222	d.p.	d.p.
Aguascalientes	2	1	d.p.	d.p.
Baja California	0	3	d.p.	d.p.
Chiapas	0	1	d.p.	d.p.
Chihuahua	1	1	d.p.	d.p.
Ciudad de México	2	3	d.p.	d.p.
Coahuila	0	2	d.p.	d.p.
Colima	1	0	d.p.	d.p.
Durango	0	1	d.p.	d.p.
Estado de México	0	3	d.p.	d.p.
Guanajuato	0	3	d.p.	d.p.
Guerrero	1	1	d.p.	d.p.
Jalisco	73	159	d.p.	d.p.
Autlán de Navarro	1	1	d.p.	d.p.
Cuautla	0	1	d.p.	d.p.
Guadalajara	37	67	d.p.	d.p.
Jocotepec	0	1	d.p.	d.p.
Lagos de Moreno	0	2	d.p.	d.p.
Puerto Vallarta	2	0	d.p.	d.p.
San Gabriel	0	1	d.p.	d.p.
San Juan de los Lagos	0	1	d.p.	d.p.
San Marcos	0	1	d.p.	d.p.

Alumnos

Admitidos a posgrado por entidad universitaria y lugar de residencia, calendarios 2020B al 2022A

Cuadro 1.1.132

Entidad universitaria / Residencia	Calendario			
	2020B	2021A	2021B	2022A
San Pedro Tlaquepaque	3	14	d.p.	d.p.
Tepatitlán de Morelos	0	2	d.p.	d.p.
Tequila	1	0	d.p.	d.p.
Tlajomulco de Zúñiga	2	8	d.p.	d.p.
Tonalá	5	6	d.p.	d.p.
Zapopan	22	52	d.p.	d.p.
Zapotlán del Rey	0	1	d.p.	d.p.
Zapotlanejo	0	1	d.p.	d.p.
Michoacán	0	6	d.p.	d.p.
Morelos	1	0	d.p.	d.p.
Nayarit	1	6	d.p.	d.p.
Nuevo León	0	1	d.p.	d.p.
Oaxaca	0	1	d.p.	d.p.
Puebla	1	1	d.p.	d.p.
Querétaro	0	1	d.p.	d.p.
San Luis Potosí	1	2	d.p.	d.p.
Sinaloa	1	9	d.p.	d.p.
Sonora	2	5	d.p.	d.p.
Tlaxcala	0	1	d.p.	d.p.
Veracruz	1	1	d.p.	d.p.
Yucatán	0	1	d.p.	d.p.
Zacatecas	1	2	d.p.	d.p.
Sin registro	1	7	d.p.	d.p.
CUCSH	181	58	d.p.	d.p.
Aguascalientes	1	0	d.p.	d.p.
Baja California	1	0	d.p.	d.p.
Coahuila	1	0	d.p.	d.p.
Ciudad de México	1	0	d.p.	d.p.
Durango	1	0	d.p.	d.p.
Estado de México	1	1	d.p.	d.p.
Guanajuato	4	0	d.p.	d.p.

Alumnos

Admitidos a posgrado por entidad universitaria y lugar de residencia, calendarios 2020B al 2022A

Cuadro 1.1.132

Entidad universitaria / Residencia	Calendario			
	2020B	2021A	2021B	2022A
Jalisco	137	50	d.p.	d.p.
Ameca	1	0	d.p.	d.p.
Chapala	1	0	d.p.	d.p.
El Limón	0	1	d.p.	d.p.
El Salto	1	0	d.p.	d.p.
Guadalajara	58	20	d.p.	d.p.
Lagos de Moreno	1	0	d.p.	d.p.
Puerto Vallarta	0	1	d.p.	d.p.
San Pedro Tlaquepaque	9	5	d.p.	d.p.
Tepatitlán de Morelos	0	1	d.p.	d.p.
Tlajomulco de Zúñiga	2	0	d.p.	d.p.
Tonalá	7	4	d.p.	d.p.
Zapopan	54	18	d.p.	d.p.
Zapotlán El Grande	1	0	d.p.	d.p.
Zapotiltic	1	0	d.p.	d.p.
Zapotlanejo	1	0	d.p.	d.p.
Michoacán	1	2	d.p.	d.p.
Morelos	1	0	d.p.	d.p.
Nayarit	1	0	d.p.	d.p.
Nuevo León	1	0	d.p.	d.p.
Puebla	3	0	d.p.	d.p.
Sinaloa	1	0	d.p.	d.p.
Sonora	1	0	d.p.	d.p.
Tamaulipas	0	1	d.p.	d.p.
Veracruz	3	0	d.p.	d.p.
Zacatecas	2	0	d.p.	d.p.
Sin registro	20	4	d.p.	d.p.
CU regionales	330	128	d.p.	d.p.
Aguascalientes	5	0	d.p.	d.p.
Chihuahua	3	0	d.p.	d.p.
Colima	4	0	d.p.	d.p.
Estado de México	2	1	d.p.	d.p.

Alumnos

Admitidos a posgrado por entidad universitaria y lugar de residencia, calendarios 2020B al 2022A

Cuadro 1.1.132

Entidad universitaria / Residencia	Calendario			
	2020B	2021A	2021B	2022A
Guanajuato	5	2	d.p.	d.p.
Guerrero	3	0	d.p.	d.p.
Hidalgo	0	2	d.p.	d.p.
Jalisco	270	112	d.p.	d.p.
Ahualulco de Mercado	1	0	d.p.	d.p.
Ameca	11	4	d.p.	d.p.
Atengo	1	0	d.p.	d.p.
Autlán de Navarro	35	3	d.p.	d.p.
Bolaños	0	1	d.p.	d.p.
Casimiro Castillo	1	0	d.p.	d.p.
Chiquilistlán	1	0	d.p.	d.p.
Colotlán	7	12	d.p.	d.p.
Cuautitlán de García Barragán	4	0	d.p.	d.p.
El Grullo	7	1	d.p.	d.p.
El Limón	1	0	d.p.	d.p.
El Salto	2	1	d.p.	d.p.
Encarnación de Díaz	2	0	d.p.	d.p.
Etzatlán	0	1	d.p.	d.p.
Guadalajara	22	25	d.p.	d.p.
Ixtlahuacán de los Membrillos	1	3	d.p.	d.p.
Ixtlahuacán del Río	1	0	d.p.	d.p.
Jalostotitlán	1	0	d.p.	d.p.
Juchitlán	1	0	d.p.	d.p.
La Barca	3	2	d.p.	d.p.
La Huerta	0	1	d.p.	d.p.
Lagos de Moreno	11	1	d.p.	d.p.
Mazamitla	0	1	d.p.	d.p.
Mezquitic	1	2	d.p.	d.p.
Ocotlán	5	10	d.p.	d.p.
Poncitlán	1	1	d.p.	d.p.
Puerto Vallarta	42	0	d.p.	d.p.
Quitupan	1	0	d.p.	d.p.

Alumnos

Admitidos a posgrado por entidad universitaria y lugar de residencia, calendarios 2020B al 2022A

Cuadro 1.1.132

Entidad universitaria / Residencia	Calendario			
	2020B	2021A	2021B	2022A
San Juan de los Lagos	2	1	d.p.	d.p.
San Marcos	1	0	d.p.	d.p.
San Martín Hidalgo	3	0	d.p.	d.p.
San Miguel El Alto	2	0	d.p.	d.p.
San Pedro Tlaquepaque	6	6	d.p.	d.p.
Sayula	1	2	d.p.	d.p.
Tala	4	0	d.p.	d.p.
Talpa de Allende	0	1	d.p.	d.p.
Tamazula de Gordiano	1	0	d.p.	d.p.
Tapalpa	1	0	d.p.	d.p.
Tenamaxtlán	1	0	d.p.	d.p.
Teocaltiche	1	0	d.p.	d.p.
Tepatitlán de Morelos	19	0	d.p.	d.p.
Tlajomulco de Zúñiga	5	1	d.p.	d.p.
Tomatlán	2	1	d.p.	d.p.
Tonalá	10	6	d.p.	d.p.
Tonaya	1	0	d.p.	d.p.
Tototlán	0	1	d.p.	d.p.
Tuxpan	3	1	d.p.	d.p.
Unión de San Antonio	1	0	d.p.	d.p.
Unión de Tula	1	0	d.p.	d.p.
Villa Corona	1	0	d.p.	d.p.
Villa Guerrero	2	1	d.p.	d.p.
Yahualica de González Gallo	1	0	d.p.	d.p.
Zapopan	24	8	d.p.	d.p.
Zapotiltic	4	0	d.p.	d.p.
Zapotlán el Grande	10	14	d.p.	d.p.
Michoacán	2	4	d.p.	d.p.
Nayarit	9	0	d.p.	d.p.
Nuevo León	1	0	d.p.	d.p.
Puebla	1	0	d.p.	d.p.
Quintana Roo	1	0	d.p.	d.p.

Alumnos

Admitidos a posgrado por entidad universitaria y lugar de residencia, calendarios 2020B al 2022A

Cuadro 1.1.132

Entidad universitaria / Residencia	Calendario			
	2020B	2021A	2021B	2022A
San Luis Potosí	2	0	d.p.	d.p.
Sinaloa	2	0	d.p.	d.p.
Tabasco	4	0	d.p.	d.p.
Tamaulipas	1	1	d.p.	d.p.
Veracruz	2	0	d.p.	d.p.
Yucatán	2	0	d.p.	d.p.
Zacatecas	5	3	d.p.	d.p.
Sin registro	6	3	d.p.	d.p.
CUALTOS	47	0	d.p.	d.p.
Aguascalientes	4	0	d.p.	d.p.
Colima	1	0	d.p.	d.p.
Jalisco	39	0	d.p.	d.p.
Encarnación de Díaz	2	0	d.p.	d.p.
Guadalajara	1	0	d.p.	d.p.
Ixtlahuacán de los Membrillos	1	0	d.p.	d.p.
Jalostotitlán	1	0	d.p.	d.p.
Lagos de Moreno	1	0	d.p.	d.p.
Ocotlán	2	0	d.p.	d.p.
San Juan de los Lagos	1	0	d.p.	d.p.
San Miguel El Alto	2	0	d.p.	d.p.
Tala	1	0	d.p.	d.p.
Teocaltiche	1	0	d.p.	d.p.
Tepatitlán de Morelos	18	0	d.p.	d.p.
Tlajomulco de Zúñiga	1	0	d.p.	d.p.
Tonalá	1	0	d.p.	d.p.
Villa Corona	1	0	d.p.	d.p.
Yahualica de González Gallo	1	0	d.p.	d.p.
Zapopan	3	0	d.p.	d.p.
Zapotlán el Grande	1	0	d.p.	d.p.
Michoacán	1	0	d.p.	d.p.
Nayarit	1	0	d.p.	d.p.
Sinaloa	1	0	d.p.	d.p.

Alumnos

Admitidos a posgrado por entidad universitaria y lugar de residencia, calendarios 2020B al 2022A

Cuadro 1.1.132

Entidad universitaria / Residencia	Calendario			
	2020B	2021A	2021B	2022A
CUCIÉNEGA	6	25	d.p.	d.p.
Jalisco	6	21	d.p.	d.p.
Guadalajara	2	4	d.p.	d.p.
Ixtlahuacán de los Membrillos	0	2	d.p.	d.p.
La Barca	2	2	d.p.	d.p.
Mazamitla	0	1	d.p.	d.p.
Ocotlán	2	8	d.p.	d.p.
Poncitlán	0	1	d.p.	d.p.
San Pedro Tlaquepaque	0	1	d.p.	d.p.
Tototlán	0	1	d.p.	d.p.
Zapopan	0	1	d.p.	d.p.
Michoacán	0	4	d.p.	d.p.
CUCOSTA	75	3	d.p.	d.p.
Aguascalientes	1	0	d.p.	d.p.
Guanajuato	1	1	d.p.	d.p.
Guerrero	1	0	d.p.	d.p.
Jalisco	56	1	d.p.	d.p.
Autlán de Navarro	8	0	d.p.	d.p.
Guadalajara	1	1	d.p.	d.p.
Puerto Vallarta	41	0	d.p.	d.p.
Tala	1	0	d.p.	d.p.
Tomatlán	2	0	d.p.	d.p.
Zapopan	3	0	d.p.	d.p.
Nayarit	8	0	d.p.	d.p.
San Luis Potosí	1	0	d.p.	d.p.
Tabasco	4	0	d.p.	d.p.
Yucatán	2	0	d.p.	d.p.
Sin registro	1	1	d.p.	d.p.
CUCOSTASUR	55	6	d.p.	d.p.
Chihuahua	1	0	d.p.	d.p.
Colima	1	0	d.p.	d.p.
Estado de México	1	0	d.p.	d.p.

Alumnos

Admitidos a posgrado por entidad universitaria y lugar de residencia, calendarios 2020B al 2022A

Cuadro 1.1.132

Entidad universitaria / Residencia	Calendario			
	2020B	2021A	2021B	2022A
Guerrero	1	0	d.p.	d.p.
Jalisco	51	5	d.p.	d.p.
Atengo	1	0	d.p.	d.p.
Autlán de Navarro	27	2	d.p.	d.p.
Casimiro Castillo	1	0	d.p.	d.p.
Chiquilistlán	1	0	d.p.	d.p.
Cuautitlán de García Barragán	4	0	d.p.	d.p.
El Grullo	6	1	d.p.	d.p.
El Limón	1	0	d.p.	d.p.
Juchitlán	1	0	d.p.	d.p.
La Huerta	0	1	d.p.	d.p.
San Pedro Tlaquepaque	1	0	d.p.	d.p.
Talpa de Allende	0	1	d.p.	d.p.
Tapalpa	1	0	d.p.	d.p.
Tenamaxtlán	1	0	d.p.	d.p.
Tepatitlán de Morelos	1	0	d.p.	d.p.
Tonalá	1	0	d.p.	d.p.
Tonaya	1	0	d.p.	d.p.
Zapopan	3	0	d.p.	d.p.
Sin registro	0	1	d.p.	d.p.
CULAGOS	17	2	d.p.	d.p.
Guanajuato	4	0	d.p.	d.p.
Jalisco	12	2	d.p.	d.p.
Lagos de Moreno	10	1	d.p.	d.p.
San Juan de los Lagos	1	1	d.p.	d.p.
Unión de San Antonio	1	0	d.p.	d.p.
Zacatecas	1	0	d.p.	d.p.
CUNORTE	41	22	d.p.	d.p.
Chihuahua	1	0	d.p.	d.p.
Guerrero	1	0	d.p.	d.p.
Jalisco	36	19	d.p.	d.p.
Ameca	1	0	d.p.	d.p.

Alumnos

Admitidos a posgrado por entidad universitaria y lugar de residencia, calendarios 2020B al 2022A

Cuadro 1.1.132

Entidad universitaria / Residencia	Calendario			
	2020B	2021A	2021B	2022A
Bolaños	0	1	d.p.	d.p.
Colotlán	7	12	d.p.	d.p.
El Salto	0	1	d.p.	d.p.
Guadalajara	8	1	d.p.	d.p.
Ixtlahuacán del Río	1	0	d.p.	d.p.
La Barca	1	0	d.p.	d.p.
Mezquitic	1	2	d.p.	d.p.
Ocotlán	1	0	d.p.	d.p.
Poncitlán	1	0	d.p.	d.p.
Puerto Vallarta	1	0	d.p.	d.p.
San Pedro Tlaquepaque	1	0	d.p.	d.p.
Tlajomulco de Zúñiga	2	0	d.p.	d.p.
Tonalá	3	0	d.p.	d.p.
Villa Guerrero	2	1	d.p.	d.p.
Zapopan	6	0	d.p.	d.p.
Zapotlán El Grande	0	1	d.p.	d.p.
Zacatecas	3	3	d.p.	d.p.
CUSUR	26	21	d.p.	d.p.
Colima	2	0	d.p.	d.p.
Estado de México	0	1	d.p.	d.p.
Jalisco	23	19	d.p.	d.p.
Autlán de Navarro	0	1	d.p.	d.p.
El Grullo	1	0	d.p.	d.p.
Guadalajara	0	3	d.p.	d.p.
Quitupan	1	0	d.p.	d.p.
San Pedro Tlaquepaque	1	0	d.p.	d.p.
Sayula	1	1	d.p.	d.p.
Tamazula de Gordiano	1	0	d.p.	d.p.
Tuxpan	3	1	d.p.	d.p.
Unión de Tula	1	0	d.p.	d.p.
Zapopan	2	0	d.p.	d.p.
Zapotiltic	4	0	d.p.	d.p.

Alumnos

Admitidos a posgrado por entidad universitaria y lugar de residencia, calendarios 2020B al 2022A

Cuadro 1.1.132

Entidad universitaria / Residencia	Calendario			
	2020B	2021A	2021B	2022A
Zapotlán El Grande	8	13	d.p.	d.p.
Puebla	1	0	d.p.	d.p.
Tamaulipas	0	1	d.p.	d.p.
CUTONALÁ	28	29	d.p.	d.p.
Jalisco	27	29	d.p.	d.p.
El Salto	2	0	d.p.	d.p.
Guadalajara	9	11	d.p.	d.p.
Ixtlahuacán de los Membrillos	0	1	d.p.	d.p.
Ocotlán	0	1	d.p.	d.p.
San Pedro Tlaquepaque	3	3	d.p.	d.p.
Tlajomulco de Zúñiga	2	1	d.p.	d.p.
Tonalá	4	6	d.p.	d.p.
Zapopan	6	6	d.p.	d.p.
Zapotlán el Grande	1	0	d.p.	d.p.
Sinaloa	1	0	d.p.	d.p.
CUVALLES	35	20	d.p.	d.p.
Chihuahua	1	0	d.p.	d.p.
Estado de México	1	0	d.p.	d.p.
Guanajuato	0	1	d.p.	d.p.
Hidalgo	0	2	d.p.	d.p.
Jalisco	20	16	d.p.	d.p.
Ahualulco de Mercado	1	0	d.p.	d.p.
Ameca	10	4	d.p.	d.p.
Etzatlán	0	1	d.p.	d.p.
Guadalajara	1	5	d.p.	d.p.
Ocotlán	0	1	d.p.	d.p.
San Martín Hidalgo	3	0	d.p.	d.p.
San Marcos	1	0	d.p.	d.p.
San Pedro Tlaquepaque	0	2	d.p.	d.p.
Sayula	0	1	d.p.	d.p.
Tala	2	0	d.p.	d.p.
Tomatlán	0	1	d.p.	d.p.

Alumnos

Admitidos a posgrado por entidad universitaria y lugar de residencia, calendarios 2020B al 2022A

Cuadro 1.1.132

Entidad universitaria / Residencia	Calendario			
	2020B	2021A	2021B	2022A
Tonalá	1	0	d.p.	d.p.
Zapopan	1	1	d.p.	d.p.
Michoacán	1	0	d.p.	d.p.
Nuevo León	1	0	d.p.	d.p.
Quintana Roo	1	0	d.p.	d.p.
San Luis Potosí	1	0	d.p.	d.p.
Tamaulipas	1	0	d.p.	d.p.
Veracruz	2	0	d.p.	d.p.
Zacatecas	1	0	d.p.	d.p.
Sin registro	5	1	d.p.	d.p.
SUV	161	69	d.p.	d.p.
Aguascalientes	5	0	d.p.	d.p.
Baja California	2	0	d.p.	d.p.
Baja California Sur	1	3	d.p.	d.p.
Chiapas	1	0	d.p.	d.p.
Chihuahua	1	2	d.p.	d.p.
Ciudad de México	19	8	d.p.	d.p.
Coahuila	2	1	d.p.	d.p.
Colima	1	0	d.p.	d.p.
Durango	0	1	d.p.	d.p.
Estado de México	8	6	d.p.	d.p.
Guanajuato	4	2	d.p.	d.p.
Hidalgo	3	2	d.p.	d.p.
Jalisco	82	35	d.p.	d.p.
Chapala	3	1	d.p.	d.p.
Cihuatlán	0	1	d.p.	d.p.
El Salto	1	0	d.p.	d.p.
Encarnación de Díaz	1	0	d.p.	d.p.
Gómez Farías	1	0	d.p.	d.p.
Guadalajara	23	10	d.p.	d.p.
Ixtlahuacán de los Membrillos	1	0	d.p.	d.p.
Jilotlán de los Dolores	1	0	d.p.	d.p.

Alumnos

Admitidos a posgrado por entidad universitaria y lugar de residencia, calendarios 2020B al 2022A

Cuadro 1.1.132

Entidad universitaria / Residencia	Calendario			
	2020B	2021A	2021B	2022A
Lagos de Moreno	3	0	d.p.	d.p.
Puerto Vallarta	4	0	d.p.	d.p.
San Pedro Tlaquepaque	5	7	d.p.	d.p.
Tecolotlán	1	0	d.p.	d.p.
Teocaltiche	2	0	d.p.	d.p.
Tepatitlán de Morelos	2	1	d.p.	d.p.
Tlajomulco de Zúñiga	3	0	d.p.	d.p.
Tonalá	9	1	d.p.	d.p.
Tuxpan	2	0	d.p.	d.p.
Villa Hidalgo	1	0	d.p.	d.p.
Yahualica de González Gallo	2	0	d.p.	d.p.
Zapopan	16	13	d.p.	d.p.
Zapotiltic	1	0	d.p.	d.p.
Zapotlán El Grande	0	1	d.p.	d.p.
Michoacán	4	1	d.p.	d.p.
Nayarit	3	0	d.p.	d.p.
Oaxaca	3	0	d.p.	d.p.
Puebla	2	2	d.p.	d.p.
Querétaro	3	0	d.p.	d.p.
San Luis Potosí	1	1	d.p.	d.p.
Sinaloa	3	0	d.p.	d.p.
Sonora	1	1	d.p.	d.p.
Tamaulipas	2	0	d.p.	d.p.
Tlaxcala	1	0	d.p.	d.p.
Veracruz	2	0	d.p.	d.p.
Yucatán	3	3	d.p.	d.p.
Zacatecas	2	0	d.p.	d.p.
Sin registro	2	1	d.p.	d.p.

Fuente: Coordinación General de Control Escolar.
Corte a: Calendario A, enero. Calendario B, agosto.
Notas: d.p. = La dependencia responsable no estuvo en condiciones de entregar la información al cierre de la edición del 4 de febrero de 2022.
El lugar de residencia se tomó de acuerdo a como lo registró el alumno en su solicitud de aspirante.

Alumnos

Titulados de TSU por modalidad, entidad universitaria y sexo, 2016-2018 Cuadro 1.1.133

Entidad universitaria / Modalidad	Año / Sexo								
	Total	2016		Total	2017		Total	2018	
		Hombres	Mujeres		Hombres	Mujeres		Hombres	Mujeres
Red Universitaria	204	112	92	155	88	67	159	82	77
Demostración de habilidades	0	0	0	0	0	0	0	0	0
Desempeño académico sobresaliente	112	54	58	93	43	50	102	41	61
Exámenes	49	35	14	27	21	6	37	32	5
Investigación y Estudios de Posgrado	0	0	0	0	0	0	0	0	0
Producción de materiales educativos	0	0	0	0	0	0	0	0	0
Tesis, tesina e informes	43	23	20	35	24	11	20	9	11
Centros universitarios	204	112	92	155	88	67	159	82	77
Demostración de habilidades	0	0	0	0	0	0	0	0	0
Desempeño académico sobresaliente	112	54	58	93	43	50	102	41	61
Exámenes	49	35	14	27	21	6	37	32	5
Investigación y Estudios de Posgrado	0	0	0	0	0	0	0	0	0
Producción de materiales educativos	0	0	0	0	0	0	0	0	0
Tesis, tesina e informes	43	23	20	35	24	11	20	9	11
CU temáticos	159	76	83	132	67	65	129	53	76
Demostración de habilidades	0	0	0	0	0	0	0	0	0
Desempeño académico sobresaliente	105	49	56	88	38	50	99	38	61
Exámenes	12	5	7	9	5	4	10	6	4
Investigación y Estudios de Posgrado	0	0	0	0	0	0	0	0	0
Producción de materiales educativos	0	0	0	0	0	0	0	0	0
Tesis, tesina e informes	42	22	20	35	24	11	20	9	11
CUAAD	0	0	0	0	0	0	0	0	0
Demostración de habilidades	0	0	0	0	0	0	0	0	0
Desempeño académico sobresaliente	0	0	0	0	0	0	0	0	0
Exámenes	0	0	0	0	0	0	0	0	0
Investigación y Estudios de Posgrado	0	0	0	0	0	0	0	0	0
Producción de materiales educativos	0	0	0	0	0	0	0	0	0
Tesis, tesina e informes	0	0	0	0	0	0	0	0	0
CUCBA	0	0	0	0	0	0	0	0	0
Demostración de habilidades	0	0	0	0	0	0	0	0	0
Desempeño académico sobresaliente	0	0	0	0	0	0	0	0	0
Exámenes	0	0	0	0	0	0	0	0	0
Investigación y Estudios de Posgrado	0	0	0	0	0	0	0	0	0
Producción de materiales educativos	0	0	0	0	0	0	0	0	0
Tesis, tesina e informes	0	0	0	0	0	0	0	0	0
CUCEA	1	1	0	0	0	0	0	0	0
Demostración de habilidades	0	0	0	0	0	0	0	0	0
Desempeño académico sobresaliente	1	1	0	0	0	0	0	0	0
Exámenes	0	0	0	0	0	0	0	0	0
Investigación y Estudios de Posgrado	0	0	0	0	0	0	0	0	0
Producción de materiales educativos	0	0	0	0	0	0	0	0	0
Tesis, tesina e informes	0	0	0	0	0	0	0	0	0

Alumnos

Titulados de TSU por modalidad, entidad universitaria y sexo, 2016-2018 Cuadro 1.1.133

Entidad universitaria / Modalidad	Año / Sexo								
	Total	2016		Total	2017		Total	2018	
		Hombres	Mujeres		Hombres	Mujeres		Hombres	Mujeres
CUCEI	0	0	0	1	1	0	3	3	0
Demostración de habilidades	0	0	0	0	0	0	0	0	0
Desempeño académico sobresaliente	0	0	0	0	0	0	2	2	0
Exámenes	0	0	0	1	1	0	0	0	0
Investigación y Estudios de Posgrado	0	0	0	0	0	0	0	0	0
Producción de materiales educativos	0	0	0	0	0	0	0	0	0
Tesis, tesina e informes	0	0	0	0	0	0	1	1	0
CUCS	158	75	83	131	66	65	126	50	76
Demostración de habilidades	0	0	0	0	0	0	0	0	0
Desempeño académico sobresaliente	104	48	56	88	38	50	97	36	61
Exámenes	12	5	7	8	4	4	10	6	4
Investigación y Estudios de Posgrado	0	0	0	0	0	0	0	0	0
Producción de materiales educativos	0	0	0	0	0	0	0	0	0
Tesis, tesina e informes	42	22	20	35	24	11	19	8	11
CUCSH	0	0	0	0	0	0	0	0	0
Demostración de habilidades	0	0	0	0	0	0	0	0	0
Desempeño académico sobresaliente	0	0	0	0	0	0	0	0	0
Exámenes	0	0	0	0	0	0	0	0	0
Investigación y Estudios de Posgrado	0	0	0	0	0	0	0	0	0
Producción de materiales educativos	0	0	0	0	0	0	0	0	0
Tesis, tesina e informes	0	0	0	0	0	0	0	0	0
CU regionales	45	36	9	23	21	2	30	29	1
Demostración de habilidades	0	0	0	0	0	0	0	0	0
Desempeño académico sobresaliente	7	5	2	5	5	0	3	3	0
Exámenes	37	30	7	18	16	2	27	26	1
Investigación y Estudios de Posgrado	0	0	0	0	0	0	0	0	0
Producción de materiales educativos	0	0	0	0	0	0	0	0	0
Tesis, tesina e informes	1	1	0	0	0	0	0	0	0
CUALTOS	0	0	0	0	0	0	0	0	0
Demostración de habilidades	0	0	0	0	0	0	0	0	0
Desempeño académico sobresaliente	0	0	0	0	0	0	0	0	0
Exámenes	0	0	0	0	0	0	0	0	0
Investigación y Estudios de Posgrado	0	0	0	0	0	0	0	0	0
Producción de materiales educativos	0	0	0	0	0	0	0	0	0
Tesis, tesina e informes	0	0	0	0	0	0	0	0	0
CUCIÉNEGA	0	0	0	1	1	0	0	0	0
Demostración de habilidades	0	0	0	0	0	0	0	0	0
Desempeño académico sobresaliente	0	0	0	1	1	0	0	0	0
Exámenes	0	0	0	0	0	0	0	0	0
Investigación y Estudios de Posgrado	0	0	0	0	0	0	0	0	0
Producción de materiales educativos	0	0	0	0	0	0	0	0	0
Tesis, tesina e informes	0	0	0	0	0	0	0	0	0

Alumnos

Titulados de TSU por modalidad, entidad universitaria y sexo, 2016-2018 Cuadro 1.1.133

Entidad universitaria / Modalidad	Año / Sexo								
	Total	2016		Total	2017		Total	2018	
		Hombres	Mujeres		Hombres	Mujeres		Hombres	Mujeres
CUCOSTA	0	0	0	0	0	0	0	0	0
Demostración de habilidades	0	0	0	0	0	0	0	0	0
Desempeño académico sobresaliente	0	0	0	0	0	0	0	0	0
Exámenes	0	0	0	0	0	0	0	0	0
Investigación y Estudios de Posgrado	0	0	0	0	0	0	0	0	0
Producción de materiales educativos	0	0	0	0	0	0	0	0	0
Tesis, tesina e informes	0	0	0	0	0	0	0	0	0
CUCOSTASUR	27	27	0	16	16	0	29	29	0
Demostración de habilidades	0	0	0	0	0	0	0	0	0
Desempeño académico sobresaliente	4	4	0	3	3	0	3	3	0
Exámenes	23	23	0	13	13	0	26	26	0
Investigación y Estudios de Posgrado	0	0	0	0	0	0	0	0	0
Producción de materiales educativos	0	0	0	0	0	0	0	0	0
Tesis, tesina e informes	0	0	0	0	0	0	0	0	0
CULAGOS	0	0	0	0	0	0	0	0	0
Demostración de habilidades	0	0	0	0	0	0	0	0	0
Desempeño académico sobresaliente	0	0	0	0	0	0	0	0	0
Exámenes	0	0	0	0	0	0	0	0	0
Investigación y Estudios de Posgrado	0	0	0	0	0	0	0	0	0
Producción de materiales educativos	0	0	0	0	0	0	0	0	0
Tesis, tesina e informes	0	0	0	0	0	0	0	0	0
CUNORTE	0	0	0	0	0	0	0	0	0
Demostración de habilidades	0	0	0	0	0	0	0	0	0
Desempeño académico sobresaliente	0	0	0	0	0	0	0	0	0
Exámenes	0	0	0	0	0	0	0	0	0
Investigación y Estudios de Posgrado	0	0	0	0	0	0	0	0	0
Producción de materiales educativos	0	0	0	0	0	0	0	0	0
Tesis, tesina e informes	0	0	0	0	0	0	0	0	0
CUSUR	18	9	9	6	4	2	1	0	1
Demostración de habilidades	0	0	0	0	0	0	0	0	0
Desempeño académico sobresaliente	3	1	2	1	1	0	0	0	0
Exámenes	14	7	7	5	3	2	1	0	1
Investigación y Estudios de Posgrado	0	0	0	0	0	0	0	0	0
Producción de materiales educativos	0	0	0	0	0	0	0	0	0
Tesis, tesina e informes	1	1	0	0	0	0	0	0	0
CUTONALÁ	0	0	0	0	0	0	0	0	0
Demostración de habilidades	0	0	0	0	0	0	0	0	0
Desempeño académico sobresaliente	0	0	0	0	0	0	0	0	0
Exámenes	0	0	0	0	0	0	0	0	0
Investigación y Estudios de Posgrado	0	0	0	0	0	0	0	0	0
Producción de materiales educativos	0	0	0	0	0	0	0	0	0
Tesis, tesina e informes	0	0	0	0	0	0	0	0	0

Alumnos

Titulados de TSU por modalidad, entidad universitaria y sexo, 2016-2018 Cuadro 1.1.133

Entidad universitaria / Modalidad	Año / Sexo								
	Total	2016		Total	2017		Total	2018	
		Hombres	Mujeres		Hombres	Mujeres		Hombres	Mujeres
CUVALLES	0	0	0	0	0	0	0	0	0
Demostración de habilidades	0	0	0	0	0	0	0	0	0
Desempeño académico sobresaliente	0	0	0	0	0	0	0	0	0
Exámenes	0	0	0	0	0	0	0	0	0
Investigación y Estudios de Posgrado	0	0	0	0	0	0	0	0	0
Producción de materiales educativos	0	0	0	0	0	0	0	0	0
Tesis, tesina e informes	0	0	0	0	0	0	0	0	0
SUV	0	0	0	0	0	0	0	0	0
Demostración de habilidades	0	0	0	0	0	0	0	0	0
Desempeño académico sobresaliente	0	0	0	0	0	0	0	0	0
Exámenes	0	0	0	0	0	0	0	0	0
Investigación y Estudios de Posgrado	0	0	0	0	0	0	0	0	0
Producción de materiales educativos	0	0	0	0	0	0	0	0	0
Tesis, tesina e informes	0	0	0	0	0	0	0	0	0

Fuente: Coordinación General de Control Escolar.
Corte a: Diciembre de cada año.
Nota: Las opciones de la modalidad *Demostración de habilidades* son: Para Música, Para Artes Escénicas, Para Artes Visuales, Para Todas las Artes; de la modalidad *Desempeño académico sobresaliente* son: Excelencia Académica, Titulación por Promedio; de la modalidad *Exámenes* son: Examen Global Teórico-Práctico, Examen Global Teórico, Examen General de Certificación Profesional, Examen de Capacitación Profesional o Técnico-Profesional, Réplica Verbal o por Escrito; de la modalidad *Investigación y Estudios de Posgrado* son: Cursos o Créditos de Maestría o Doctorado en Instituciones de Educación Superior de Reconocido Prestigio, Trabajo Monográfico de Actualización, Seminario de Investigación, Seminario de Titulación, Diseño o Rediseño de Equipo, Aparato o Maquinaria; de la modalidad *Tesis, tesina e informes* son: Tesis, Tesina, Informe de Prácticas Profesionales, Informe del Servicio Social.

Alumnos

Titulados de TSU por modalidad, entidad universitaria y sexo, 2019-2021 Cuadro 1.1.134

Entidad universitaria / Modalidad	Año / Sexo								
	Total	2019		Total	2020		Total	2021	
		Hombres	Mujeres		Hombres	Mujeres		Hombres	Mujeres
Red Universitaria	88	54	34	142	73	69	163	71	92
Demostración de habilidades	0	0	0	0	0	0	0	0	0
Desempeño académico sobresaliente	60	32	28	108	49	59	125	46	79
Exámenes	19	16	3	11	7	4	26	16	10
Investigación y Estudios de Posgrado	0	0	0	0	0	0	1	1	0
Producción de materiales educativos	0	0	0	0	0	0	0	0	0
Tesis, tesina e informes	9	6	3	23	17	6	11	8	3
Centros universitarios	88	54	34	142	73	69	163	71	92
Demostración de habilidades	0	0	0	0	0	0	0	0	0
Desempeño académico sobresaliente	60	32	28	108	49	59	125	46	79
Exámenes	19	16	3	11	7	4	26	16	10
Investigación y Estudios de Posgrado	0	0	0	0	0	0	1	1	0
Producción de materiales educativos	0	0	0	0	0	0	0	0	0
Tesis, tesina e informes	9	6	3	23	17	6	11	8	3
CU temáticos	72	39	33	131	62	69	151	59	92
Demostración de habilidades	0	0	0	0	0	0	0	0	0
Desempeño académico sobresaliente	57	29	28	107	48	59	121	42	79
Exámenes	8	6	2	5	1	4	18	8	10
Investigación y Estudios de Posgrado	0	0	0	0	0	0	1	1	0
Producción de materiales educativos	0	0	0	0	0	0	0	0	0
Tesis, tesina e informes	7	4	3	19	13	6	11	8	3
CUAAD	0	0	0	0	0	0	0	0	0
Demostración de habilidades	0	0	0	0	0	0	0	0	0
Desempeño académico sobresaliente	0	0	0	0	0	0	0	0	0
Exámenes	0	0	0	0	0	0	0	0	0
Investigación y Estudios de Posgrado	0	0	0	0	0	0	0	0	0
Producción de materiales educativos	0	0	0	0	0	0	0	0	0
Tesis, tesina e informes	0	0	0	0	0	0	0	0	0
CUCBA	0	0	0	0	0	0	0	0	0
Demostración de habilidades	0	0	0	0	0	0	0	0	0
Desempeño académico sobresaliente	0	0	0	0	0	0	0	0	0
Exámenes	0	0	0	0	0	0	0	0	0
Investigación y Estudios de Posgrado	0	0	0	0	0	0	0	0	0
Producción de materiales educativos	0	0	0	0	0	0	0	0	0
Tesis, tesina e informes	0	0	0	0	0	0	0	0	0
CUCEA	0	0	0	1	1	0	0	0	0
Demostración de habilidades	0	0	0	0	0	0	0	0	0
Desempeño académico sobresaliente	0	0	0	0	0	0	0	0	0
Exámenes	0	0	0	0	0	0	0	0	0
Investigación y Estudios de Posgrado	0	0	0	0	0	0	0	0	0
Producción de materiales educativos	0	0	0	0	0	0	0	0	0
Tesis, tesina e informes	0	0	0	1	1	0	0	0	0

Alumnos

Titulados de TSU por modalidad, entidad universitaria y sexo, 2019-2021 Cuadro 1.1.134

Entidad universitaria / Modalidad	Año / Sexo								
	Total	2019		Total	2020		Total	2021	
		Hombres	Mujeres		Hombres	Mujeres		Hombres	Mujeres
CUCEI	0	0	0	0	0	0	1	1	0
Demostración de habilidades	0	0	0	0	0	0	0	0	0
Desempeño académico sobresaliente	0	0	0	0	0	0	0	0	0
Exámenes	0	0	0	0	0	0	0	0	0
Investigación y Estudios de Posgrado	0	0	0	0	0	0	1	1	0
Producción de materiales educativos	0	0	0	0	0	0	0	0	0
Tesis, tesina e informes	0	0	0	0	0	0	0	0	0
CUCS	72	39	33	130	61	69	150	58	92
Demostración de habilidades	0	0	0	0	0	0	0	0	0
Desempeño académico sobresaliente	57	29	28	107	48	59	121	42	79
Exámenes	8	6	2	5	1	4	18	8	10
Investigación y Estudios de Posgrado	0	0	0	0	0	0	0	0	0
Producción de materiales educativos	0	0	0	0	0	0	0	0	0
Tesis, tesina e informes	7	4	3	18	12	6	11	8	3
CUCSH	0	0	0	0	0	0	0	0	0
Demostración de habilidades	0	0	0	0	0	0	0	0	0
Desempeño académico sobresaliente	0	0	0	0	0	0	0	0	0
Exámenes	0	0	0	0	0	0	0	0	0
Investigación y Estudios de Posgrado	0	0	0	0	0	0	0	0	0
Producción de materiales educativos	0	0	0	0	0	0	0	0	0
Tesis, tesina e informes	0	0	0	0	0	0	0	0	0
CU regionales	16	15	1	11	11	0	12	12	0
Demostración de habilidades	0	0	0	0	0	0	0	0	0
Desempeño académico sobresaliente	3	3	0	1	1	0	4	4	0
Exámenes	11	10	1	6	6	0	8	8	0
Investigación y Estudios de Posgrado	0	0	0	0	0	0	0	0	0
Producción de materiales educativos	0	0	0	0	0	0	0	0	0
Tesis, tesina e informes	2	2	0	4	4	0	0	0	0
CUALTOS	0	0	0	0	0	0	0	0	0
Demostración de habilidades	0	0	0	0	0	0	0	0	0
Desempeño académico sobresaliente	0	0	0	0	0	0	0	0	0
Exámenes	0	0	0	0	0	0	0	0	0
Investigación y Estudios de Posgrado	0	0	0	0	0	0	0	0	0
Producción de materiales educativos	0	0	0	0	0	0	0	0	0
Tesis, tesina e informes	0	0	0	0	0	0	0	0	0
CUCIÉNEGA	0	0	0	0	0	0	0	0	0
Demostración de habilidades	0	0	0	0	0	0	0	0	0
Desempeño académico sobresaliente	0	0	0	0	0	0	0	0	0
Exámenes	0	0	0	0	0	0	0	0	0
Investigación y Estudios de Posgrado	0	0	0	0	0	0	0	0	0
Producción de materiales educativos	0	0	0	0	0	0	0	0	0
Tesis, tesina e informes	0	0	0	0	0	0	0	0	0

Alumnos

Titulados de TSU por modalidad, entidad universitaria y sexo, 2019-2021 Cuadro 1.1.134

Entidad universitaria / Modalidad	Año / Sexo								
	Total	2019		Total	2020		Total	2021	
		Hombres	Mujeres		Hombres	Mujeres		Hombres	Mujeres
CUCOSTA	0	0	0	0	0	0	0	0	0
Demostración de habilidades	0	0	0	0	0	0	0	0	0
Desempeño académico sobresaliente	0	0	0	0	0	0	0	0	0
Exámenes	0	0	0	0	0	0	0	0	0
Investigación y Estudios de Posgrado	0	0	0	0	0	0	0	0	0
Producción de materiales educativos	0	0	0	0	0	0	0	0	0
Tesis, tesina e informes	0	0	0	0	0	0	0	0	0
CUCOSTASUR	11	11	0	9	9	0	10	10	0
Demostración de habilidades	0	0	0	0	0	0	0	0	0
Desempeño académico sobresaliente	3	3	0	1	1	0	4	4	0
Exámenes	6	6	0	5	5	0	6	6	0
Investigación y Estudios de Posgrado	0	0	0	0	0	0	0	0	0
Producción de materiales educativos	0	0	0	0	0	0	0	0	0
Tesis, tesina e informes	2	2	0	3	3	0	0	0	0
CULAGOS	0	0	0	0	0	0	0	0	0
Demostración de habilidades	0	0	0	0	0	0	0	0	0
Desempeño académico sobresaliente	0	0	0	0	0	0	0	0	0
Exámenes	0	0	0	0	0	0	0	0	0
Investigación y Estudios de Posgrado	0	0	0	0	0	0	0	0	0
Producción de materiales educativos	0	0	0	0	0	0	0	0	0
Tesis, tesina e informes	0	0	0	0	0	0	0	0	0
CUNORTE	0	0	0	0	0	0	0	0	0
Demostración de habilidades	0	0	0	0	0	0	0	0	0
Desempeño académico sobresaliente	0	0	0	0	0	0	0	0	0
Exámenes	0	0	0	0	0	0	0	0	0
Investigación y Estudios de Posgrado	0	0	0	0	0	0	0	0	0
Producción de materiales educativos	0	0	0	0	0	0	0	0	0
Tesis, tesina e informes	0	0	0	0	0	0	0	0	0
CUSUR	5	4	1	2	2	0	2	2	0
Demostración de habilidades	0	0	0	0	0	0	0	0	0
Desempeño académico sobresaliente	0	0	0	0	0	0	0	0	0
Exámenes	5	4	1	1	1	0	2	2	0
Investigación y Estudios de Posgrado	0	0	0	0	0	0	0	0	0
Producción de materiales educativos	0	0	0	0	0	0	0	0	0
Tesis, tesina e informes	0	0	0	1	1	0	0	0	0
CUTONALÁ	0	0	0	0	0	0	0	0	0
Demostración de habilidades	0	0	0	0	0	0	0	0	0
Desempeño académico sobresaliente	0	0	0	0	0	0	0	0	0
Exámenes	0	0	0	0	0	0	0	0	0
Investigación y Estudios de Posgrado	0	0	0	0	0	0	0	0	0
Producción de materiales educativos	0	0	0	0	0	0	0	0	0
Tesis, tesina e informes	0	0	0	0	0	0	0	0	0

Alumnos

Titulados de TSU por modalidad, entidad universitaria y sexo, 2019-2021 Cuadro 1.1.134

Entidad universitaria / Modalidad	Año / Sexo								
	Total	2019		Total	2020		Total	2021	
		Hombres	Mujeres		Hombres	Mujeres		Hombres	Mujeres
CUVALLES	0	0	0	0	0	0	0	0	0
Demostración de habilidades	0	0	0	0	0	0	0	0	0
Desempeño académico sobresaliente	0	0	0	0	0	0	0	0	0
Exámenes	0	0	0	0	0	0	0	0	0
Investigación y Estudios de Posgrado	0	0	0	0	0	0	0	0	0
Producción de materiales educativos	0	0	0	0	0	0	0	0	0
Tesis, tesina e informes	0	0	0	0	0	0	0	0	0
SUV	0	0	0	0	0	0	0	0	0
Demostración de habilidades	0	0	0	0	0	0	0	0	0
Desempeño académico sobresaliente	0	0	0	0	0	0	0	0	0
Exámenes	0	0	0	0	0	0	0	0	0
Investigación y Estudios de Posgrado	0	0	0	0	0	0	0	0	0
Producción de materiales educativos	0	0	0	0	0	0	0	0	0
Tesis, tesina e informes	0	0	0	0	0	0	0	0	0

Fuente: Coordinación General de Control Escolar.
Corte a: Diciembre de cada año.
Nota: Las opciones de la modalidad *Demostración de habilidades* son: Para Música, Para Artes Escénicas, Para Artes Visuales, Para Todas las Artes; de la modalidad *Desempeño académico sobresaliente* son: Excelencia Académica, Titulación por Promedio; de la modalidad *Exámenes* son: Examen Global Teórico-Práctico, Examen Global Teórico, Examen General de Certificación Profesional, Examen de Capacitación Profesional o Técnico-Profesional, Réplica Verbal o por Escrito; de la modalidad *Investigación y Estudios de Posgrado* son: Cursos o Créditos de Maestría o Doctorado en Instituciones de Educación Superior de Reconocido Prestigio, Trabajo Monográfico de Actualización, Seminario de Investigación, Seminario de Titulación, Diseño o Rediseño de Equipo, Aparato o Maquinaria; de la modalidad *Tesis, tesina e informes* son: Tesis, Tesina, Informe de Prácticas Profesionales, Informe del Servicio Social.

Alumnos

Titulados de licenciatura por modalidad, entidad universitaria y sexo, 2016-2018 Cuadro 1.1.135

Entidad universitaria / Modalidad	Año / Sexo								
	Total	2016		Total	2017		Total	2018	
		Hombres	Mujeres		Hombres	Mujeres		Hombres	Mujeres
Red Universitaria	13,524	5,879	7,645	11,137	4,683	6,454	10,479	4,568	5,911
Demostración de habilidades	33	20	13	21	9	12	16	7	9
Desempeño académico sobresaliente	5,047	1,624	3,423	3,858	1,220	2,638	3,578	1,176	2,402
Exámenes	6,737	3,331	3,406	5,800	2,716	3,084	5,591	2,709	2,882
Investigación y Estudios de Posgrado	454	215	239	378	175	203	316	146	170
Producción de materiales educativos	70	34	36	52	21	31	59	30	29
Tesis, tesina e informes	1,183	655	528	1,028	542	486	919	500	419
Centros universitarios	13,191	5,763	7,428	10,832	4,584	6,248	10,212	4,475	5,737
Demostración de habilidades	33	20	13	21	9	12	16	7	9
Desempeño académico sobresaliente	4,819	1,550	3,269	3,691	1,168	2,523	3,438	1,137	2,301
Exámenes	6,726	3,325	3,401	5,743	2,695	3,048	5,543	2,683	2,860
Investigación y Estudios de Posgrado	396	198	198	325	158	167	264	129	135
Producción de materiales educativos	69	33	36	49	21	28	55	29	26
Tesis, tesina e informes	1,148	637	511	1,003	533	470	896	490	406
CU temáticos	8,280	3,886	4,394	7,203	3,178	4,025	6,425	3,004	3,421
Demostración de habilidades	33	20	13	21	9	12	16	7	9
Desempeño académico sobresaliente	2,858	1,055	1,803	2,311	774	1,537	1,989	708	1,281
Exámenes	4,253	2,164	2,089	3,891	1,855	2,036	3,560	1,792	1,768
Investigación y Estudios de Posgrado	171	95	76	136	83	53	130	70	60
Producción de materiales educativos	50	22	28	39	20	19	31	16	15
Tesis, tesina e informes	915	530	385	805	437	368	699	411	288
CUAAD	546	265	281	514	200	314	424	195	229
Demostración de habilidades	33	20	13	21	9	12	16	7	9
Desempeño académico sobresaliente	258	94	164	223	59	164	196	70	126
Exámenes	50	29	21	69	35	34	52	30	22
Investigación y Estudios de Posgrado	3	0	3	8	6	2	3	2	1
Producción de materiales educativos	8	4	4	5	1	4	4	3	1
Tesis, tesina e informes	194	118	76	188	90	98	153	83	70
CUCBA	494	287	207	408	220	188	472	249	223
Demostración de habilidades	0	0	0	0	0	0	0	0	0
Desempeño académico sobresaliente	77	37	40	71	29	42	81	32	49
Exámenes	334	205	129	269	163	106	314	175	139
Investigación y Estudios de Posgrado	6	2	4	5	3	2	8	1	7
Producción de materiales educativos	5	2	3	4	2	2	1	0	1
Tesis, tesina e informes	72	41	31	59	23	36	68	41	27
CUCEA	2,085	844	1,241	1,675	634	1,041	1,293	541	752
Demostración de habilidades	0	0	0	0	0	0	0	0	0
Desempeño académico sobresaliente	580	179	401	364	87	277	228	62	166
Exámenes	1,434	631	803	1,238	510	728	1,017	451	566
Investigación y Estudios de Posgrado	16	6	10	18	12	6	5	4	1
Producción de materiales educativos	5	2	3	2	1	1	0	0	0
Tesis, tesina e informes	50	26	24	53	24	29	43	24	19

Alumnos

Titulados de licenciatura por modalidad, entidad universitaria y sexo, 2016-2018 Cuadro 1.1.135

Entidad universitaria / Modalidad	Año / Sexo								
	Total	2016		Total	2017		Total	2018	
		Hombres	Mujeres		Hombres	Mujeres		Hombres	Mujeres
CUCEI	1,705	1,224	481	1,504	1,054	450	1,344	1,005	339
Demostración de habilidades	0	0	0	0	0	0	0	0	0
Desempeño académico sobresaliente	259	182	77	216	144	72	188	130	58
Exámenes	997	732	265	914	642	272	832	648	184
Investigación y Estudios de Posgrado	72	61	11	56	47	9	60	45	15
Producción de materiales educativos	18	12	6	15	11	4	13	9	4
Tesis, tesina e informes	359	237	122	303	210	93	251	173	78
CUCS	1,971	665	1,306	1,684	533	1,151	1,696	523	1,173
Demostración de habilidades	0	0	0	0	0	0	0	0	0
Desempeño académico sobresaliente	1,156	398	758	954	307	647	889	275	614
Exámenes	691	222	469	632	184	448	699	202	497
Investigación y Estudios de Posgrado	21	5	16	16	10	6	18	6	12
Producción de materiales educativos	10	1	9	10	5	5	10	4	6
Tesis, tesina e informes	93	39	54	72	27	45	80	36	44
CUCSH	1,479	601	878	1,418	537	881	1,196	491	705
Demostración de habilidades	0	0	0	0	0	0	0	0	0
Desempeño académico sobresaliente	528	165	363	483	148	335	407	139	268
Exámenes	747	345	402	769	321	448	646	286	360
Investigación y Estudios de Posgrado	53	21	32	33	5	28	36	12	24
Producción de materiales educativos	4	1	3	3	0	3	3	0	3
Tesis, tesina e informes	147	69	78	130	63	67	104	54	50
CU regionales	4,911	1,877	3,034	3,629	1,406	2,223	3,787	1,471	2,316
Demostración de habilidades	0	0	0	0	0	0	0	0	0
Desempeño académico sobresaliente	1,961	495	1,466	1,380	394	986	1,449	429	1,020
Exámenes	2,473	1,161	1,312	1,852	840	1,012	1,983	891	1,092
Investigación y Estudios de Posgrado	225	103	122	189	75	114	134	59	75
Producción de materiales educativos	19	11	8	10	1	9	24	13	11
Tesis, tesina e informes	233	107	126	198	96	102	197	79	118
CUALTOS	631	234	397	315	149	166	437	177	260
Demostración de habilidades	0	0	0	0	0	0	0	0	0
Desempeño académico sobresaliente	258	73	185	136	41	95	183	67	116
Exámenes	332	139	193	166	98	68	227	94	133
Investigación y Estudios de Posgrado	29	14	15	4	4	0	7	7	0
Producción de materiales educativos	1	1	0	0	0	0	0	0	0
Tesis, tesina e informes	11	7	4	9	6	3	20	9	11
CUCIÉNEGA	835	374	461	653	302	351	615	273	342
Demostración de habilidades	0	0	0	0	0	0	0	0	0
Desempeño académico sobresaliente	287	107	180	302	120	182	334	113	221
Exámenes	497	239	258	309	157	152	238	141	97
Investigación y Estudios de Posgrado	8	4	4	5	4	1	7	4	3
Producción de materiales educativos	3	3	0	2	1	1	7	5	2
Tesis, tesina e informes	40	21	19	35	20	15	29	10	19

Alumnos

Titulados de licenciatura por modalidad, entidad universitaria y sexo, 2016-2018 Cuadro 1.1.135

Entidad universitaria / Modalidad	Año / Sexo								
	Total	2016		Total	2017		Total	2018	
		Hombres	Mujeres		Hombres	Mujeres		Hombres	Mujeres
CUCOSTA	665	300	365	394	173	221	621	275	346
Demostración de habilidades	0	0	0	0	0	0	0	0	0
Desempeño académico sobresaliente	240	84	156	130	47	83	221	80	141
Exámenes	376	186	190	231	110	121	364	176	188
Investigación y Estudios de Posgrado	17	10	7	9	3	6	8	2	6
Producción de materiales educativos	3	1	2	2	0	2	5	2	3
Tesis, tesina e informes	29	19	10	22	13	9	23	15	8
CUCOSTASUR	485	257	228	368	180	188	268	129	139
Demostración de habilidades	0	0	0	0	0	0	0	0	0
Desempeño académico sobresaliente	164	59	105	146	48	98	111	34	77
Exámenes	273	171	102	186	115	71	125	82	43
Investigación y Estudios de Posgrado	3	3	0	1	1	0	2	1	1
Producción de materiales educativos	1	0	1	2	0	2	1	1	0
Tesis, tesina e informes	44	24	20	33	16	17	29	11	18
CULAGOS	344	148	196	250	113	137	232	91	141
Demostración de habilidades	0	0	0	0	0	0	0	0	0
Desempeño académico sobresaliente	92	21	71	56	13	43	58	12	46
Exámenes	85	51	34	81	51	30	72	39	33
Investigación y Estudios de Posgrado	132	60	72	86	39	47	73	28	45
Producción de materiales educativos	0	0	0	0	0	0	0	0	0
Tesis, tesina e informes	35	16	19	27	10	17	29	12	17
CUNORTE	227	71	156	156	55	101	226	63	163
Demostración de habilidades	0	0	0	0	0	0	0	0	0
Desempeño académico sobresaliente	98	19	79	64	21	43	108	25	83
Exámenes	123	50	73	87	33	54	110	34	76
Investigación y Estudios de Posgrado	1	0	1	0	0	0	4	2	2
Producción de materiales educativos	0	0	0	0	0	0	0	0	0
Tesis, tesina e informes	5	2	3	5	1	4	4	2	2
CUSUR	937	304	633	815	237	578	885	273	612
Demostración de habilidades	0	0	0	0	0	0	0	0	0
Desempeño académico sobresaliente	258	54	204	183	37	146	257	59	198
Exámenes	581	225	356	505	160	345	546	188	358
Investigación y Estudios de Posgrado	32	9	23	82	22	60	30	12	18
Producción de materiales educativos	10	5	5	4	0	4	7	3	4
Tesis, tesina e informes	56	11	45	41	18	23	45	11	34
CUTONALÁ	21	11	10	121	50	71	184	81	103
Demostración de habilidades	0	0	0	0	0	0	0	0	0
Desempeño académico sobresaliente	13	6	7	71	24	47	76	19	57
Exámenes	5	2	3	41	22	19	92	52	40
Investigación y Estudios de Posgrado	3	3	0	0	0	0	3	3	0
Producción de materiales educativos	0	0	0	0	0	0	4	2	2
Tesis, tesina e informes	0	0	0	9	4	5	9	5	4

Alumnos

Titulados de licenciatura por modalidad, entidad universitaria y sexo, 2016-2018 Cuadro 1.1.135

Entidad universitaria / Modalidad	Año / Sexo								
	Total	2016		Total	2017		Total	2018	
		Hombres	Mujeres		Hombres	Mujeres		Hombres	Mujeres
CUVALLES	766	178	588	557	147	410	319	109	210
Demostración de habilidades	0	0	0	0	0	0	0	0	0
Desempeño académico sobresaliente	551	72	479	292	43	249	101	20	81
Exámenes	201	98	103	246	94	152	209	85	124
Investigación y Estudios de Posgrado	0	0	0	2	2	0	0	0	0
Producción de materiales educativos	1	1	0	0	0	0	0	0	0
Tesis, tesina e informes	13	7	6	17	8	9	9	4	5
SUV	333	116	217	305	99	206	267	93	174
Demostración de habilidades	0	0	0	0	0	0	0	0	0
Desempeño académico sobresaliente	228	74	154	167	52	115	140	39	101
Exámenes	11	6	5	57	21	36	48	26	22
Investigación y Estudios de Posgrado	58	17	41	53	17	36	52	17	35
Producción de materiales educativos	1	1	0	3	0	3	4	1	3
Tesis, tesina e informes	35	18	17	25	9	16	23	10	13

Fuente: Coordinación General de Control Escolar.
Corte a: Diciembre de cada año.
Nota: Las opciones de la modalidad *Demostración de habilidades* son: Para Música, Para Artes Escénicas, Para Artes Visuales, Para Todas las Artes; de la modalidad *Desempeño académico sobresaliente* son: Excelencia Académica, Titulación por Promedio; de la modalidad *Exámenes* son: Examen Global Teórico-Práctico, Examen Global Teórico, Examen General de Certificación Profesional, Examen de Capacitación Profesional o Técnico-Profesional, Réplica Verbal o por Escrito; de la modalidad *Investigación y Estudios de Posgrado* son: Cursos o Créditos de Maestría o Doctorado en Instituciones de Educación Superior de Reconocido Prestigio, Trabajo Monográfico de Actualización, Seminario de Investigación, Seminario de Titulación, Diseño o Rediseño de Equipo, Aparato o Maquinaria; de la modalidad *Tesis, tesina e informes* son: Tesis, Tesina, Informe de Prácticas Profesionales, Informe del Servicio Social.

Alumnos

Titulados de licenciatura por modalidad, entidad universitaria y sexo, 2019-2021 Cuadro 1.1.136

Entidad universitaria / Modalidad	Año / Sexo								
	Total	2019		Total	2020		Total	2021	
		Hombres	Mujeres		Hombres	Mujeres		Hombres	Mujeres
Red Universitaria	7,748	3,289	4,459	10,068	4,335	5,733	12,111	5,059	7,052
Demostración de habilidades	6	3	3	17	10	7	23	17	6
Desempeño académico sobresaliente	2,786	959	1,827	3,789	1,317	2,472	4,595	1,550	3,045
Exámenes	4,049	1,879	2,170	5,086	2,405	2,681	6,232	2,857	3,375
Investigación y Estudios de Posgrado	258	116	142	248	116	132	332	150	182
Producción de materiales educativos	25	12	13	55	33	22	42	23	19
Tesis, tesina e informes	624	320	304	873	454	419	887	462	425
Centros universitarios	7,578	3,220	4,358	9,873	4,272	5,601	11,769	4,940	6,829
Demostración de habilidades	6	3	3	17	10	7	23	17	6
Desempeño académico sobresaliente	2,709	931	1,778	3,698	1,290	2,408	4,427	1,493	2,934
Exámenes	4,023	1,869	2,154	5,057	2,392	2,665	6,188	2,840	3,348
Investigación y Estudios de Posgrado	203	91	112	186	98	88	211	106	105
Producción de materiales educativos	24	12	12	55	33	22	41	23	18
Tesis, tesina e informes	613	314	299	860	449	411	879	461	418
CU temáticos	4,547	2,070	2,477	5,863	2,707	3,156	7,212	3,168	4,044
Demostración de habilidades	6	3	3	17	10	7	23	17	6
Desempeño académico sobresaliente	1,423	532	891	1,930	738	1,192	2,342	833	1,509
Exámenes	2,565	1,234	1,331	3,156	1,538	1,618	4,086	1,901	2,185
Investigación y Estudios de Posgrado	77	50	27	94	53	41	103	64	39
Producción de materiales educativos	13	7	6	37	22	15	25	16	9
Tesis, tesina e informes	463	244	219	629	346	283	633	337	296
CUAAD	244	102	142	434	200	234	551	239	312
Demostración de habilidades	6	3	3	17	10	7	23	17	6
Desempeño académico sobresaliente	119	35	84	181	61	120	256	78	178
Exámenes	43	22	21	80	44	36	110	63	47
Investigación y Estudios de Posgrado	0	0	0	6	4	2	0	0	0
Producción de materiales educativos	0	0	0	2	0	2	3	2	1
Tesis, tesina e informes	76	42	34	148	81	67	159	79	80
CUCBA	350	181	169	474	239	235	587	260	327
Demostración de habilidades	0	0	0	0	0	0	0	0	0
Desempeño académico sobresaliente	63	26	37	86	39	47	109	28	81
Exámenes	241	127	114	332	176	156	418	201	217
Investigación y Estudios de Posgrado	3	3	0	9	2	7	4	2	2
Producción de materiales educativos	0	0	0	6	3	3	0	0	0
Tesis, tesina e informes	43	25	18	41	19	22	56	29	27
CUCEA	1,091	448	643	1,170	502	668	2,242	935	1,307
Demostración de habilidades	0	0	0	0	0	0	0	0	0
Desempeño académico sobresaliente	182	51	131	169	53	116	320	94	226
Exámenes	860	371	489	946	423	523	1,841	805	1,036
Investigación y Estudios de Posgrado	10	6	4	7	3	4	13	7	6
Producción de materiales educativos	2	2	0	0	0	0	2	1	1
Tesis, tesina e informes	37	18	19	48	23	25	66	28	38

Alumnos

Titulados de licenciatura por modalidad, entidad universitaria y sexo, 2019-2021 Cuadro 1.1.136

Entidad universitaria / Modalidad	Año / Sexo								
	Total	2019		Total	2020		Total	2021	
		Hombres	Mujeres		Hombres	Mujeres		Hombres	Mujeres
CUCEI	848	612	236	1,060	755	305	1,141	764	377
Demostración de habilidades	0	0	0	0	0	0	0	0	0
Desempeño académico sobresaliente	120	92	28	170	107	63	223	136	87
Exámenes	496	370	126	637	468	169	651	446	205
Investigación y Estudios de Posgrado	44	34	10	45	38	7	55	41	14
Producción de materiales educativos	5	4	1	11	10	1	10	7	3
Tesis, tesina e informes	183	112	71	197	132	65	202	134	68
CUCS	1,298	447	851	1,728	596	1,132	1,752	588	1,164
Demostración de habilidades	0	0	0	0	0	0	0	0	0
Desempeño académico sobresaliente	699	247	452	963	349	614	1,086	390	696
Exámenes	531	172	359	660	206	454	589	163	426
Investigación y Estudios de Posgrado	7	4	3	11	2	9	9	2	7
Producción de materiales educativos	4	0	4	13	7	6	7	4	3
Tesis, tesina e informes	57	24	33	81	32	49	61	29	32
CUCSH	716	280	436	997	415	582	939	382	557
Demostración de habilidades	0	0	0	0	0	0	0	0	0
Desempeño académico sobresaliente	240	81	159	361	129	232	348	107	241
Exámenes	394	172	222	501	221	280	477	223	254
Investigación y Estudios de Posgrado	13	3	10	16	4	12	22	12	10
Producción de materiales educativos	2	1	1	5	2	3	3	2	1
Tesis, tesina e informes	67	23	44	114	59	55	89	38	51
CU regionales	3,031	1,150	1,881	4,010	1,565	2,445	4,557	1,772	2,785
Demostración de habilidades	0	0	0	0	0	0	0	0	0
Desempeño académico sobresaliente	1,286	399	887	1,768	552	1,216	2,085	660	1,425
Exámenes	1,458	635	823	1,901	854	1,047	2,102	939	1,163
Investigación y Estudios de Posgrado	126	41	85	92	45	47	108	42	66
Producción de materiales educativos	11	5	6	18	11	7	16	7	9
Tesis, tesina e informes	150	70	80	231	103	128	246	124	122
CUALTOS	298	108	190	363	152	211	678	250	428
Demostración de habilidades	0	0	0	0	0	0	0	0	0
Desempeño académico sobresaliente	144	48	96	186	66	120	347	100	247
Exámenes	132	48	84	163	83	80	310	141	169
Investigación y Estudios de Posgrado	9	6	3	3	1	2	6	4	2
Producción de materiales educativos	0	0	0	0	0	0	0	0	0
Tesis, tesina e informes	13	6	7	11	2	9	15	5	10
CUCIÉNEGA	426	186	240	665	285	380	671	249	422
Demostración de habilidades	0	0	0	0	0	0	0	0	0
Desempeño académico sobresaliente	267	101	166	397	145	252	402	124	278
Exámenes	138	78	60	230	120	110	218	103	115
Investigación y Estudios de Posgrado	2	1	1	6	6	0	4	3	1
Producción de materiales educativos	3	1	2	4	2	2	3	0	3
Tesis, tesina e informes	16	5	11	28	12	16	44	19	25

Alumnos

Titulados de licenciatura por modalidad, entidad universitaria y sexo, 2019-2021 Cuadro 1.1.136

Entidad universitaria / Modalidad	Año / Sexo								
	Total	2019		Total	2020		Total	2021	
		Hombres	Mujeres		Hombres	Mujeres		Hombres	Mujeres
CUCOSTA	373	166	207	486	223	263	564	238	326
Demostración de habilidades	0	0	0	0	0	0	0	0	0
Desempeño académico sobresaliente	156	54	102	194	77	117	251	88	163
Exámenes	197	101	96	255	126	129	272	124	148
Investigación y Estudios de Posgrado	6	3	3	9	6	3	10	4	6
Producción de materiales educativos	3	3	0	2	2	0	0	0	0
Tesis, tesina e informes	11	5	6	26	12	14	31	22	9
CUCOSTASUR	217	105	112	250	116	134	374	177	197
Demostración de habilidades	0	0	0	0	0	0	0	0	0
Desempeño académico sobresaliente	94	30	64	92	21	71	161	60	101
Exámenes	90	58	32	110	68	42	172	93	79
Investigación y Estudios de Posgrado	1	1	0	3	3	0	0	0	0
Producción de materiales educativos	1	1	0	0	0	0	2	1	1
Tesis, tesina e informes	31	15	16	45	24	21	39	23	16
CULAGOS	162	84	78	260	118	142	302	130	172
Demostración de habilidades	0	0	0	0	0	0	0	0	0
Desempeño académico sobresaliente	40	17	23	72	20	52	98	26	72
Exámenes	67	42	25	121	60	61	153	83	70
Investigación y Estudios de Posgrado	38	18	20	32	17	15	33	15	18
Producción de materiales educativos	1	0	1	1	1	0	0	0	0
Tesis, tesina e informes	16	7	9	34	20	14	18	6	12
CUNORTE	208	56	152	262	82	180	336	122	214
Demostración de habilidades	0	0	0	0	0	0	0	0	0
Desempeño académico sobresaliente	97	25	72	129	35	94	180	64	116
Exámenes	101	28	73	120	43	77	142	53	89
Investigación y Estudios de Posgrado	2	1	1	1	0	1	0	0	0
Producción de materiales educativos	1	0	1	3	2	1	5	2	3
Tesis, tesina e informes	7	2	5	9	2	7	9	3	6
CUSUR	880	278	602	887	292	595	844	311	533
Demostración de habilidades	0	0	0	0	0	0	0	0	0
Desempeño académico sobresaliente	228	64	164	253	63	190	250	74	176
Exámenes	548	185	363	560	205	355	492	202	290
Investigación y Estudios de Posgrado	67	10	57	33	8	25	49	10	39
Producción de materiales educativos	2	0	2	2	0	2	5	3	2
Tesis, tesina e informes	35	19	16	39	16	23	48	22	26
CUTONALÁ	189	90	99	323	151	172	450	198	252
Demostración de habilidades	0	0	0	0	0	0	0	0	0
Desempeño académico sobresaliente	101	38	63	203	88	115	274	102	172
Exámenes	71	43	28	92	50	42	146	72	74
Investigación y Estudios de Posgrado	1	1	0	5	4	1	5	5	0
Producción de materiales educativos	0	0	0	3	2	1	1	1	0
Tesis, tesina e informes	16	8	8	20	7	13	24	18	6

Alumnos

Titulados de licenciatura por modalidad, entidad universitaria y sexo, 2019-2021 Cuadro 1.1.136

Entidad universitaria / Modalidad	Año / Sexo								
	Total	2019		Total	2020		Total	2021	
		Hombres	Mujeres		Hombres	Mujeres		Hombres	Mujeres
CUVALLES	278	77	201	514	146	368	338	97	241
Demostración de habilidades	0	0	0	0	0	0	0	0	0
Desempeño académico sobresaliente	159	22	137	242	37	205	122	22	100
Exámenes	114	52	62	250	99	151	197	68	129
Investigación y Estudios de Posgrado	0	0	0	0	0	0	1	1	0
Producción de materiales educativos	0	0	0	3	2	1	0	0	0
Tesis, tesina e informes	5	3	2	19	8	11	18	6	12
SUV	170	69	101	195	63	132	342	119	223
Demostración de habilidades	0	0	0	0	0	0	0	0	0
Desempeño académico sobresaliente	77	28	49	91	27	64	168	57	111
Exámenes	26	10	16	29	13	16	44	17	27
Investigación y Estudios de Posgrado	55	25	30	62	18	44	121	44	77
Producción de materiales educativos	1	0	1	0	0	0	1	0	1
Tesis, tesina e informes	11	6	5	13	5	8	8	1	7

Fuente: Coordinación General de Control Escolar.
Corte a: Diciembre de cada año.
Nota: Las opciones de la modalidad *Demostración de habilidades* son: Para Música, Para Artes Escénicas, Para Artes Visuales, Para Todas las Artes; de la modalidad *Desempeño académico sobresaliente* son: Excelencia Académica, Titulación por Promedio; de la modalidad *Exámenes* son: Examen Global Teórico-Práctico, Examen Global Teórico, Examen General de Certificación Profesional, Examen de Capacitación Profesional o Técnico-Profesional, Réplica Verbal o por Escrito; de la modalidad *Investigación y Estudios de Posgrado* son: Cursos o Créditos de Maestría o Doctorado en Instituciones de Educación Superior de Reconocido Prestigio, Trabajo Monográfico de Actualización, Seminario de Investigación, Seminario de Titulación, Diseño o Rediseño de Equipo, Aparato o Maquinaria; de la modalidad *Tesis, tesina e informes* son: Tesis, Tesina, Informe de Prácticas Profesionales, Informe del Servicio Social.

Alumnos

Títulos emitidos con perspectiva de género, por entidad universitaria, nivel educativo y programa educativo, 2016-2021 Cuadro 1.1.137

Entidad universitaria / Nivel educativo / Programa	Año					
	2016	2017	2018	2019	2020	2021
Red Universitaria	16,422	13,540	12,580	9,551	12,648	14,894
Bachillerato Técnico	49	47	6	66	52	47
Profesional Medio	647	665	561	555	647	542
Técnico Superior Universitario	204	155	159	88	142	163
Licenciatura	13,524	11,137	10,479	7,748	10,068	12,111
Especialidad	840	685	626	492	942	1,045
Maestría	932	694	591	486	659	801
Doctorado	226	157	158	116	138	185
Centros universitarios	15,860	13,037	12,206	9,193	12,239	14,312
Profesional Medio	498	552	505	456	542	443
Técnico Superior Universitario	204	155	159	88	142	163
Licenciatura	13,191	10,832	10,212	7,578	9,873	11,769
Especialidad	840	685	626	492	942	1,045
Maestría	904	657	546	463	602	709
Doctorado	223	156	158	116	138	183
CU temáticos	10,599	9,062	8,109	5,820	7,743	9,324
Profesional Medio	339	358	314	249	265	235
Técnico Superior Universitario	159	132	129	72	131	151
Licenciatura	8,280	7,203	6,425	4,547	5,863	7,212
Especialidad	840	677	626	492	939	1,044
Maestría	777	554	470	366	427	521
Doctorado	204	138	145	94	118	161
CUAAD	645	579	465	275	503	614
Profesional Medio	19	23	6	5	6	10
Artes Visuales con Orientación en Fotografía	2	0	0	0	0	0
Instructor de Música	0	4	0	0	0	0
Profesional Medio en Música	3	2	2	1	1	0
Técnico en Escultura	0	1	0	0	0	0
Técnico en Música	14	15	4	4	4	10
Técnico en Pintura	0	1	0	0	0	0
Técnico Profesional en Danza	0	0	0	0	1	0
Licenciatura	546	514	424	244	434	551
Arquitectura	130	184	153	74	174	202
Artes Audiovisuales	4	7	7	2	3	6
Artes Escénicas con Orientación en Danza Contemporánea	1	1	0	0	0	0

Alumnos

Títulos emitidos con perspectiva de género, por entidad universitaria, nivel educativo y programa educativo, 2016-2021 Cuadro 1.1.137

Entidad universitaria / Nivel educativo / Programa	Año					
	2016	2017	2018	2019	2020	2021
Artes Escénicas con Orientación en Danza Folklórica	3	0	0	0	1	1
Artes Escénicas con Orientación en Teatro	3	2	0	4	0	0
Artes Escénicas Orientación en Danza	0	0	1	0	0	0
Artes Escénicas para la Expresión Dancística	22	27	20	0	21	29
Artes Escénicas para la Expresión Teatral	24	4	9	3	14	19
Artes Visuales	1	0	0	8	0	0
Artes Visuales con Orientación en Dibujo y Estampa	0	1	0	1	1	1
Artes Visuales con Orientación en Escultura	0	1	0	0	0	0
Artes Visuales con Orientación en Fotografía	3	3	2	2	5	1
Artes Visuales con Orientación en Pintura	4	4	0	0	1	0
Artes Visuales para la Expresión Fotográfica	15	16	18	6	9	6
Artes Visuales para la Expresión Plástica	29	23	22	12	23	27
Diseño de Interiores y Ambientación	46	58	43	23	27	31
Diseño de Modas	10	19	18	13	12	21
Diseño Industrial	79	57	32	28	38	51
Diseño para la Comunicación Gráfica	115	89	68	54	67	97
Diseño y Comunicación Gráfica	1	2	0	0	0	2
Música Orientación en Canto	0	0	2	0	0	0
Música Orientación en Composición	0	3	2	2	1	4
Música Orientación en Concertista Solista	1	0	0	0	1	1
Música Orientación en Dirección Coral	1	0	0	0	1	1
Música Orientación en Ejecutante	11	5	7	3	7	12
Música Orientación en Pedagogía Musical	22	1	3	2	9	4
Urbanística y Medio Ambiente	21	7	17	7	19	35
Maestría	63	37	26	21	54	43
Artes Opción Terminal en Teoría del Arte	1	0	0	0	0	0
Ciencias de la Arquitectura	2	4	2	1	5	5
Ciencias de la Arquitectura Orientación en Conservación del Patrimonio Edificado	0	1	0	0	0	0
Ciencias de la Arquitectura Orientación en Historia de la Arquitectura Mexicana	1	0	0	0	1	0
Desarrollo de Productos	0	0	0	0	0	1
Didáctica de las Artes en el Área de Artes Escénicas	2	0	0	0	1	0
Didáctica de las Artes en el Área de Artes Visuales	0	1	0	0	0	0
Diseño e Innovación Industrial	0	0	0	0	2	4

Alumnos

Títulos emitidos con perspectiva de género, por entidad universitaria, nivel educativo y programa educativo, 2016-2021 Cuadro 1.1.137

Entidad universitaria / Nivel educativo / Programa	Año					
	2016	2017	2018	2019	2020	2021
Diseño y Desarrollo de Nuevos Productos	16	5	5	4	13	8
Educación y Expresión para las Artes	6	4	3	2	7	8
Ergonomía	0	0	3	2	4	2
Ergonomía con Orientación en Ergonomía del Diseño	1	1	1	0	0	0
Ergonomía con Orientación en Ergonomía Ocupacional	2	0	0	0	0	0
Estudios Cinematográficos	3	0	0	0	0	0
Etnomusicología	1	2	1	1	0	2
Gestión y Desarrollo Cultural	7	8	7	2	7	5
Investigación Arquitectónica	0	1	0	0	0	0
Literacidad	0	0	0	0	0	1
Procesos y Expresión Gráfica en la Proyectación Arquitectónica Urbana	13	9	4	2	7	3
Urbanismo y Desarrollo	8	1	0	7	4	3
Urbanismo y Territorio	0	0	0	0	3	1
Doctorado	17	5	9	5	9	10
Arte y Cultura	0	0	2	2	1	6
Ciudad, Territorio y Sustentabilidad	17	5	7	3	8	4
CUCBA	575	456	517	383	552	651
Licenciatura	494	408	472	350	474	587
Agronegocios	20	9	8	15	9	14
Biología	126	120	146	82	184	156
Ciencia de los Alimentos	23	8	10	7	16	31
Ingeniero Agrónomo	108	90	112	74	23	111
Medicina Veterinaria y Zootecnia	217	181	196	172	242	275
Maestría	56	35	34	28	57	49
Agricultura Protegida	0	0	0	0	1	1
Agronegocios	1	0	0	0	0	0
Ciencia del Comportamiento	17	18	6	19	18	16
Ciencias Agrícolas y Forestales	0	3	1	0	0	0
Ciencias Agrícolas y Forestales con Orientación en Parasitología	0	0	0	0	1	0
Ciencias Biológicas	1	0	1	2	1	0
Ciencias de la Salud Ambiental	7	3	1	1	5	4
Ciencias en Biosistemática y Manejo de Recursos Naturales y Agrícolas	4	6	7	2	16	19
Ciencias en Nutrición Animal	4	0	0	0	0	0

Alumnos

Títulos emitidos con perspectiva de género, por entidad universitaria, nivel educativo y programa educativo, 2016-2021 Cuadro 1.1.137

Entidad universitaria / Nivel educativo / Programa	Año					
	2016	2017	2018	2019	2020	2021
Ciencias Pecuarias	2	1	0	0	0	0
Educación Ambiental	13	2	13	3	10	5
Manejo de Áreas de Temporal	2	0	2	1	0	0
Nutrición Animal	1	0	0	0	0	0
Producción Pecuaria	4	2	3	0	5	4
Doctorado	25	13	11	5	21	15
Ciencia del Comportamiento	11	6	7	4	10	10
Ciencias Agrícolas y Forestales	2	0	0	1	0	0
Ciencias Biológicas	1	1	2	0	0	0
Ciencias en Biosistemática, Ecología y Manejo de Recursos Naturales y Agrícolas	7	5	2	0	9	4
Ciencias en Eco Fisiología y Recursos Genéticos	1	0	0	0	1	1
Ciencias Pecuarias	3	1	0	0	1	0
CUCEA	2,328	1,829	1,420	1,207	1,276	2,450
Técnico Superior Universitario	1	0	0	0	1	0
Redes y Telecomunicaciones	1	0	0	0	1	0
Licenciatura	2,085	1,675	1,293	1,091	1,170	2,242
Administración	364	247	188	211	236	404
Administración de Empresas	18	18	15	13	3	9
Administración Financiera y Sistemas	80	62	69	65	84	146
Administración Gubernamental y Políticas Públicas	0	0	4	8	13	42
Administración Gubernamental y Políticas Públicas Locales	53	48	22	19	11	14
Administración Pública	2	3	1	1	1	2
Comercio Internacional	9	10	4	0	1	1
Contador Público y Auditor	5	6	2	2	1	2
Contaduría Pública	517	516	458	320	309	606
Economía	65	49	39	28	51	55
Finanzas	1	0	3	8	0	0
Gestión y Economía Ambiental	8	9	9	0	10	36
Mercadotecnia	220	202	159	121	109	208
Negocios Internacionales	319	198	142	138	177	367
Recursos Humanos	96	80	47	44	57	97
Relaciones Industriales	0	4	0	0	0	1
Sistemas de Información	78	36	26	21	10	35
Tecnologías de la Información	0	1	9	10	23	57

Alumnos

Títulos emitidos con perspectiva de género, por entidad universitaria, nivel educativo y programa educativo, 2016-2021 Cuadro 1.1.137

Entidad universitaria / Nivel educativo / Programa	Año					
	2016	2017	2018	2019	2020	2021
Turismo	250	186	96	82	74	160
Maestría	224	141	122	101	95	185
Administración	9	4	5	3	1	1
Administración de Negocios	33	26	17	11	8	35
Análisis Tributario	3	4	3	3	8	11
Auditoria	0	4	1	1	0	1
Auditoria Integral	6	1	3	2	2	1
Comercio y Mercados Internacionales	0	1	1	1	0	1
Dirección de Mercadotecnia	28	15	18	19	17	24
Dirección Estratégica de la Calidad	1	2	0	0	1	0
Economía	4	4	3	2	5	9
Educación Superior Internacional	0	0	0	0	0	1
Finanzas	1	2	4	6	0	2
Finanzas Empresariales	8	5	2	0	5	10
Gestión de la Seguridad y Salud en el Trabajo	0	0	0	1	1	9
Gestión Pública	1	0	1	4	1	1
Gestión y Políticas de la Educación Superior	17	10	9	2	4	5
Impuestos	4	1	0	2	0	2
Mercadotecnia	0	2	2	0	1	0
Negocios Internacionales	0	0	0	2	1	7
Negocios y Estudios Económicos	19	9	8	7	12	17
Planeación de la Educación Superior	4	1	1	0	0	0
Políticas Públicas	9	3	6	3	2	10
Políticas Públicas de Gobiernos Locales	2	2	1	0	1	0
Relaciones Económicas Internacionales y Cooperación	17	12	16	9	8	13
Tecnologías de Información	23	7	13	7	11	16
Tecnologías para el Aprendizaje	35	26	8	16	6	9
Doctorado	18	13	5	15	10	23
Ciencias de la Administración	0	0	0	0	0	6
Ciencias Económico Administrativas	3	1	0	0	1	0
Estudios Económicos	0	0	0	0	0	4
Estudios Fiscales con Orientación en Contabilidad	0	1	0	0	0	0
Estudios Fiscales con Orientación en Gestión e Intermediación	2	2	0	3	0	2
Estudios Fiscales con Orientación en Hacienda Pública	1	1	0	3	2	3
Gestión de la Educación Superior	1	5	2	2	5	5

Alumnos

Títulos emitidos con perspectiva de género, por entidad universitaria, nivel educativo y programa educativo, 2016-2021 Cuadro 1.1.137

Entidad universitaria / Nivel educativo / Programa	Año					
	2016	2017	2018	2019	2020	2021
Negocios y Estudios Económicos	0	0	0	2	1	0
Tecnologías de Información	11	3	3	5	1	3
CUCEI	1,860	1,627	1,429	915	1,145	1,228
Técnico Superior Universitario	0	1	3	0	0	1
Electrónica	0	0	1	0	0	1
Redes de Cómputo	0	1	2	0	0	0
Licenciatura	1,705	1,504	1,344	848	1,060	1,141
Ciencia de Materiales	0	0	0	0	0	2
Física	29	18	18	16	26	16
Informática	84	87	62	35	27	33
Ingeniería Biomédica	65	66	53	31	63	66
Ingeniería Civil	176	185	168	112	110	114
Ingeniería Eléctrica	0	0	1	0	0	0
Ingeniería en Alimentos y Biotecnología	23	19	26	26	40	57
Ingeniería en Computación	154	142	113	81	79	94
Ingeniería en Comunicaciones y Electrónica	196	175	171	97	110	105
Ingeniería Industrial	209	183	156	90	145	145
Ingeniería Informática	0	1	10	15	19	21
Ingeniería Mecánica	0	3	0	97	1	0
Ingeniería Mecánica Eléctrica	179	152	186	78	131	106
Ingeniería Química	185	157	108	0	98	101
Ingeniería Robótica	0	0	0	0	2	6
Ingeniería Topográfica	20	14	21	10	10	13
Matemáticas	50	30	26	16	22	21
Química	56	56	55	26	22	26
Químico Farmacéutico Biólogo	0	1	57	72	129	182
Químico Farmacobiólogo	279	215	113	46	26	33
Especialidad	3	0	1	0	2	0
Valuación	3	0	1	0	2	0
Maestría	140	107	65	53	67	69
Análisis de Sistemas Industriales	9	4	1	2	1	0
Ciencia de Materiales	7	2	3	3	4	5
Ciencia de Productos Forestales	9	6	3	3	4	4
Ciencias de la Tierra con Especialidad en Oceanografía y Meteorología Física	0	1	1	0	0	0

Alumnos

Títulos emitidos con perspectiva de género, por entidad universitaria, nivel educativo y programa educativo, 2016-2021 Cuadro 1.1.137

Entidad universitaria / Nivel educativo / Programa	Año					
	2016	2017	2018	2019	2020	2021
Ciencias de los Alimentos	2	3	1	0	0	0
Ciencias en Física	5	7	3	3	5	8
Ciencias en Hidrometeorología	12	8	2	3	8	5
Ciencias en Ingeniería Eléctrica	10	6	5	2	1	4
Ciencias en Ingeniería Electrónica Orientación en Electrónica de Alta Frecuencia	0	1	0	0	0	0
Ciencias en Ingeniería Electrónica Orientación en Instrumentación	1	0	0	0	0	0
Ciencias en Ingeniería Electrónica y Computación	20	18	18	6	12	10
Ciencias en Ingeniería Industrial	1	0	0	0	0	0
Ciencias en Ingeniería Química	22	16	6	7	6	3
Ciencias en la Enseñanza de las Matemáticas	0	1	2	2	0	0
Ciencias en Matemáticas	0	0	0	0	0	2
Ciencias en Microbiología e Inocuidad de los Alimentos	1	0	0	1	0	0
Ciencias en Procesos Biotecnológicos	7	8	6	6	6	9
Ciencias en Química	12	12	6	4	7	10
Control de la Contaminación Ambiental	1	0	0	0	0	0
Enseñanza de las Matemáticas	10	0	3	3	8	5
Farmacia	0	7	0	0	0	0
Ingeniería de Proyectos	1	1	1	0	0	0
Ingeniería Eléctrica	2	1	0	1	0	1
Ingeniería Mecánica	1	0	0	0	0	0
Matemáticas Aplicadas	0	0	1	3	0	0
Microbiología e Higiene de los Alimentos	0	1	0	0	0	0
Protección Ambiental	0	0	0	1	1	0
Proyectos Tecnológicos	0	0	2	0	1	3
Química Clínica	2	1	0	0	0	0
Sistemas de Información	5	2	1	0	3	0
Sistemas de la Calidad	0	0	0	2	0	0
Valuación	0	1	0	1	0	0
Doctorado	12	15	16	14	16	17
Ciencia de Materiales	2	3	2	1	4	4
Ciencias de la Electrónica y la Computación con Orientación en Control Automático y Sistemas Inteligentes	0	2	6	5	4	1
Ciencias de la Electrónica y la Computación con Orientación en Diseño Electrónico y Optoelectrónica	0	3	2	1	2	1

Alumnos

Títulos emitidos con perspectiva de género, por entidad universitaria, nivel educativo y programa educativo, 2016-2021 Cuadro 1.1.137

Entidad universitaria / Nivel educativo / Programa	Año					
	2016	2017	2018	2019	2020	2021
Ciencias de la Electrónica y la Computación con Orientación en Matemática Computacional	0	0	0	0	0	1
Ciencias de la Electrónica y la Computación con Orientación en Sistemas Eléctricos de Potencia	0	0	0	1	0	0
Ciencias de la Tierra con Especialidad en Oceanografía y Meteorología Física	0	0	0	1	0	0
Ciencias en Física	4	1	2	1	1	0
Ciencias en Ingeniería Química	4	1	1	2	2	7
Ciencias en Procesos Biotecnológicos	0	4	3	1	3	1
Ciencias en Química	0	1	0	1	0	2
Ingeniería y Tecnología	2	0	0	0	0	0
CUCS	3,533	2,996	2,927	2,215	3,166	3,325
Profesional Medio	320	334	308	243	259	225
Enfermería	320	334	308	243	259	225
Técnico Superior Universitario	158	131	126	72	130	150
Emergencias, Seguridad Laboral y Rescates	8	14	24	11	10	22
Prótesis Dental	28	15	11	11	11	13
Radiología e Imagen	79	67	58	29	65	63
Terapia Física	43	35	32	19	40	34
Terapia Respiratoria	0	0	1	2	4	18
Licenciatura	1,971	1,684	1,696	1,298	1,728	1,752
Cirujano Dentista	255	186	234	170	218	254
Cultura Física y del Deporte	6	3	5	4	1	4
Cultura Física y Deportes	60	71	82	51	73	97
Enfermería	547	531	527	303	320	321
Médico Cirujano y Partero	722	595	459	540	736	740
Nutrición	144	90	118	91	117	131
Psicología	237	208	271	139	263	205
Especialidad	837	677	625	492	937	1,044
Alergia e Inmunología Clínica	5	4	3	4	12	5
Alergia e Inmunología Clínica Pediátrica	0	0	0	0	0	8
Anatomía Patológica	13	9	7	2	7	11
Anestesiología	67	70	64	50	72	91
Anestesiología Pediátrica	3	2	2	0	2	4
Angiología y Cirugía Vascular	7	8	6	4	12	9

Alumnos

Títulos emitidos con perspectiva de género, por entidad universitaria, nivel educativo y programa educativo, 2016-2021 Cuadro 1.1.137

Entidad universitaria / Nivel educativo / Programa	Año					
	2016	2017	2018	2019	2020	2021
Biología de la Reproducción Humana	0	0	0	0	0	4
Cardiología	12	11	7	5	18	11
Cirugía Bariatrica y Metabólica	0	2	1	0	0	2
Cirugía Cardiotorácica	13	3	4	2	6	5
Cirugía de Trauma Toraco-Abdominal	0	0	3	0	0	1
Cirugía General	38	35	25	19	37	38
Cirugía Laparoscópica	1	0	1	1	4	6
Cirugía Maxilofacial	4	1	1	5	2	3
Cirugía Oncológica	9	13	7	4	4	6
Cirugía Oncológica de Cabeza y Cuello	0	0	1	0	0	2
Cirugía Pediátrica	7	5	1	6	4	8
Cirugía Plástica y Reconstructiva	29	25	12	18	16	21
Coloproctología	7	9	5	4	6	8
Dermatología	22	17	11	15	12	20
Dermatología Pediátrica	3	1	4	3	2	3
Endocrinología	4	8	4	4	13	12
Endodoncia	11	1	2	3	5	1
Endoscopia Ginecológica	3	1	0	0	0	0
Epidemiología	15	9	10	8	6	10
Gastroenterología	6	8	8	2	11	8
Gastroenterología y Nutrición Pediátrica	2	3	3	3	2	5
Genética Médica	3	3	0	1	2	4
Geriatría	12	5	16	6	7	17
Ginecología Oncológica	5	3	5	2	7	15
Ginecología y Obstetricia	54	52	53	37	73	56
Hematología	10	6	10	4	7	7
Hemodinamia y Cardiología Intervencionista	1	3	0	0	0	3
Histopatología y Citopatología	0	0	1	0	0	0
Imagenología Diagnostica y Terapéutica	0	0	0	1	20	30
Infectología	5	0	4	2	0	0
Infectología Pediátrica	6	4	3	1	4	1
Medicina de Rehabilitación	14	7	7	0	14	13
Medicina de Urgencias	0	0	0	0	2	24
Medicina del Enfermo en Estado Critico	9	8	3	10	8	10
Medicina del Trabajo	0	4	7	2	3	1

Alumnos

Títulos emitidos con perspectiva de género, por entidad universitaria, nivel educativo y programa educativo, 2016-2021 Cuadro 1.1.137

Entidad universitaria / Nivel educativo / Programa	Año					
	2016	2017	2018	2019	2020	2021
Medicina del Trabajo y Ambiental	0	0	0	1	4	3
Medicina Familiar	94	50	62	71	161	157
Medicina Interna	38	38	28	16	45	52
Medicina Materno-Fetal	7	5	2	4	5	9
Medicina Paliativa y del Dolor	3	6	0	5	4	3
Nefrología	19	20	13	17	24	23
Neonatología	8	11	12	5	13	27
Neumología	0	0	1	5	8	6
Neurocirugía	7	10	9	9	12	12
Neurología	4	5	1	4	4	4
Odontopediatría	11	1	3	1	5	10
Oftalmología	19	16	14	9	16	21
Oncología Médica	12	6	7	6	9	13
Oncología Pediátrica	0	0	0	0	0	1
Oncología, Hematología Pediátrica	0	2	3	2	6	4
Ortodoncia	0	11	1	0	1	10
Ortopedia	18	18	3	1	1	1
Ortopedia y Traumatología	0	1	0	0	0	0
Otorrinolaringología	1	2	2	0	0	0
Otorrinolaringología y Cirugía de Cabeza y Cuello	12	14	10	6	12	18
Parodoncia	0	0	1	0	1	0
Patología Clínica	2	2	2	3	0	2
Pediatría	3	2	1	13	58	62
Pediatría Médica	70	41	61	26	15	6
Periodoncia	1	1	3	1	3	4
Prostodoncia	4	2	0	2	2	1
Psiquiatría	11	10	8	3	8	15
Radiología e Imagen	33	8	17	5	8	4
Radio-Oncología	7	5	3	4	4	11
Retina Médica y Quirúrgica	1	1	0	1	4	3
Reumatología	5	8	4	4	8	12
Traumatología y Ortopedia	0	0	12	11	24	21
Urgencias Médicas	23	17	23	15	30	11
Urología	19	16	14	11	23	28
Urología Ginecológica	5	8	4	3	19	7

Alumnos

Títulos emitidos con perspectiva de género, por entidad universitaria, nivel educativo y programa educativo, 2016-2021 Cuadro 1.1.137

Entidad universitaria / Nivel educativo / Programa	Año					
	2016	2017	2018	2019	2020	2021
Maestría	134	97	97	67	70	80
Administración de Instituciones de Salud	0	1	0	0	0	0
Biología Celular	1	1	0	0	0	0
Ciencias Biomédicas	6	4	2	0	3	1
Ciencias Biomédicas en el Área de Inmunología	1	0	1	0	0	0
Ciencias Biomédicas Orientación en Inmunología	0	1	1	1	0	0
Ciencias Biomédicas, Biología Celular	2	0	2	0	0	0
Ciencias de la Educación Física y del Deporte	0	0	0	0	0	2
Ciencias de la Salud de la Adolescencia y la Juventud	5	2	3	4	5	8
Ciencias de la Salud en el Trabajo	11	9	3	3	4	11
Ciencias de la Salud Pública	7	4	8	2	0	1
Ciencias de la Salud Pública Especialidad en Administración en Salud	2	0	2	0	1	0
Ciencias de la Salud Pública Especialidad en Educación para la Salud	1	1	0	0	1	0
Ciencias de la Salud Pública Especialidad en Epidemiología	0	1	0	0	0	0
Ciencias de la Salud Pública Especialidad en Odontología Preventiva	1	0	0	1	0	0
Ciencias de la Salud Pública Especialidad en Salud Comunitaria	0	0	1	0	0	0
Ciencias en Biología Molecular en Medicina	1	1	2	3	1	0
Ciencias en Educación Física y del Deporte	2	0	2	1	2	0
Ciencias Forenses con Orientación en Medicina Forense	0	0	1	0	0	0
Ciencias Forenses con Orientación en Psicología Forense	0	0	1	0	0	0
Ciencias Forenses Orientación en Criminalística	1	0	0	0	0	0
Ciencias Forenses Orientación en Criminología	1	0	0	0	0	0
Ciencias Forenses y Criminología con Orientación en Criminalística	1	1	2	1	0	1
Ciencias Forenses y Criminología con Orientación en Criminología	4	4	2	0	0	0
Ciencias Forenses y Criminología con Orientación en Medicina Forense	0	0	0	0	0	1
Ciencias Médicas Orientación en Cirugía	4	1	1	2	0	0
Ciencias Médicas Orientación en Medicina	0	1	1	0	1	0
Ciencias Médicas Orientación en Odontología	2	0	5	1	0	0
Ciencias Médicas Orientación en Pediatría	0	1	0	0	0	0
Ciencias Odontológicas	1	1	0	1	0	0

Alumnos

Títulos emitidos con perspectiva de género, por entidad universitaria, nivel educativo y programa educativo, 2016-2021 Cuadro 1.1.137

Entidad universitaria / Nivel educativo / Programa	Año					
	2016	2017	2018	2019	2020	2021
Ciencias Sociomédicas	3	0	0	0	0	0
Educación Física y del Deporte	0	0	0	0	0	1
Farmacología	14	6	7	0	1	1
Genética Humana	12	1	10	1	3	9
Gerencia de Servicios de Salud	13	20	6	14	5	5
Gerontología	4	2	7	3	4	8
Gerontología Social	1	0	0	0	0	0
Gestión de la Calidad y Seguridad en los Servicios de Salud	1	4	1	1	7	5
Ginecología	1	0	0	0	0	0
Inmunología	2	0	0	0	0	0
Investigación Clínica	0	0	4	6	3	0
Microbiología Médica	0	0	0	0	0	1
Neuropsicología	4	10	1	2	5	3
Nutrición Humana	9	5	7	1	1	0
Nutrición Humana, Orientación Materno Infantil	0	0	0	0	8	2
Patología y Medicina Bucal	0	0	0	0	0	1
Psicología Clínica	2	1	0	0	0	0
Psicología con Orientación en Neuropsicología	1	2	0	1	0	0
Psicología con Orientación en Psicología de la Salud	0	0	1	2	0	0
Psicología con Orientación en Psicología Educativa	4	0	0	0	0	0
Psicología con Orientación en Psicología Organizacional	1	0	0	2	0	0
Psicología con Orientación en Psicología Social	2	0	1	1	0	0
Psicología de la Salud	2	11	5	2	7	7
Psicología Educativa	1	0	1	2	1	4
Psicología Social	0	0	0	0	0	2
Salud Pública	0	0	2	8	7	5
Terapia Familiar	3	1	4	1	0	1
Doctorado	113	73	75	43	42	74
Biología Molecular en Medicina	2	1	2	0	0	1
Ciencias Biomédicas	20	12	6	3	7	24
Ciencias Biomédicas Orientación en Inmunología	3	3	2	0	1	2
Ciencias Biomédicas Orientación en Neurociencias	0	1	2	0	0	3
Ciencias de la Salud en el Trabajo	10	2	10	3	1	1
Ciencias de la Salud Ocupacional	0	0	0	0	0	9
Ciencias de la Salud Orientación en Ciencias Biomédicas	3	0	1	0	0	0

Alumnos

Títulos emitidos con perspectiva de género, por entidad universitaria, nivel educativo y programa educativo, 2016-2021 Cuadro 1.1.137

Entidad universitaria / Nivel educativo / Programa	Año					
	2016	2017	2018	2019	2020	2021
Ciencias de la Salud Pública	9	8	6	13	6	5
Ciencias en Biología Molecular en Medicina	13	7	8	7	6	10
Ciencias Sociomédicas	5	0	0	0	1	1
Epidemiología	0	0	0	1	0	0
Farmacología	17	15	10	5	16	5
Genética Humana	16	11	12	3	1	7
Inmunología	3	3	1	1	1	0
Investigación Clínica	3	4	10	3	1	2
Psicología	8	6	2	4	1	4
Psicología de la Salud	1	0	3	0	0	0
CUCSH	1,658	1,575	1,351	825	1,101	1,056
Profesional Medio	0	1	0	1	0	0
Trabajador Social	0	1	0	1	0	0
Licenciatura	1,479	1,418	1,196	716	997	939
Abogado	851	825	704	414	540	533
Antropología	15	19	13	12	14	16
Asuntos Internacionales	1	1	0	0	1	2
Comunicación Pública	12	13	17	6	16	11
Didáctica del Francés como Lengua Extranjera	16	8	6	12	12	12
Docencia del Inglés como Lengua Extranjera	30	50	44	19	33	37
Estudios Internacionales	19	12	9	0	7	6
Estudios Políticos y Gobierno	42	45	28	27	32	39
Filosofía	17	17	17	12	23	13
Geografía	32	32	23	7	21	24
Geografía y Ordenamiento Territorial	1	0	1	0	0	1
Historia	41	30	29	14	39	23
Letras	6	1	2	2	2	1
Letras Hispánicas	45	39	27	31	37	36
Relaciones Internacionales	15	30	47	22	42	48
Sociología	39	17	17	4	16	13
Trabajo Social	297	279	212	134	162	124
Maestría	160	137	126	96	84	95
Arquitectura en Diseño Urbano	3	1	3	0	0	0
Bioética	0	0	0	0	0	1
Ciencia Política	0	4	6	6	2	4

Alumnos

Títulos emitidos con perspectiva de género, por entidad universitaria, nivel educativo y programa educativo, 2016-2021 Cuadro 1.1.137

Entidad universitaria / Nivel educativo / Programa	Año					
	2016	2017	2018	2019	2020	2021
Ciencias Sociales	14	17	8	12	10	6
Comunicación	5	6	4	7	3	8
Derecho	59	44	37	26	27	29
Derecho con Orientación en Administración de Justicia y Seguridad Pública	2	5	4	1	0	2
Derecho con Orientación en Criminología	1	0	0	0	0	0
Derecho con Orientación en Derecho Agrario	0	1	0	0	0	0
Derecho con Orientación en Derecho Civil y Financiero	2	4	3	0	4	0
Derecho con Orientación en Derecho Constitucional y Amparo	3	2	2	2	2	0
Derecho con Orientación en Derecho Corporativo	2	1	1	0	0	1
Derecho con Orientación en Negociación Colectiva y Seguridad Social	0	1	0	1	0	0
Derecho Penal	0	1	0	0	0	0
Derecho Privado	2	0	0	0	0	0
Desarrollo Local y Territorio	4	7	5	2	4	3
Desarrollo Social	0	0	0	3	0	0
Docencia del Inglés	1	0	0	0	0	0
Educación Superior	0	1	3	0	0	0
Enseñanza de la Lengua y la Literatura	1	0	0	0	0	0
Enseñanza del Inglés como Lengua Extranjera	5	2	3	8	2	5
Estudios de las Lenguas y Culturas Inglesas	2	2	1	1	4	0
Estudios de Literatura Mexicana	7	3	5	4	4	3
Estudios Filosóficos	10	6	4	3	5	3
Estudios sobre la Región	1	0	1	0	0	0
Filosofía	2	0	0	0	0	0
Gestión y Desarrollo Social	5	10	3	3	4	10
Global Politics and Transpacific Studies	0	0	0	0	0	1
Historia de México	9	3	6	4	2	7
Interinstitucional en Deutsch Als Fremdsprache: Estudios Interculturales de Lengua, Literatura y Cultura Alemanas	1	3	4	0	0	3
Investigación Educativa	7	8	6	7	2	3
Investigación en Ciencias de la Educación	1	0	0	1	0	0
Lengua y Literatura Mexicana	0	2	1	1	0	0
Lingüística Aplicada	8	2	7	2	6	1
Literaturas Comparadas	1	1	1	0	2	3

Alumnos

Títulos emitidos con perspectiva de género, por entidad universitaria, nivel educativo y programa educativo, 2016-2021 Cuadro 1.1.137

Entidad universitaria / Nivel educativo / Programa	Año					
	2016	2017	2018	2019	2020	2021
Literaturas del Siglo XX	1	0	4	0	0	0
Relaciones Internacionales de Gobiernos y Actores Locales	0	0	0	0	1	2
Sociología	1	0	2	1	0	0
Sociología con Atención en Desarrollo Regional	0	0	1	1	0	0
Trabajo Social	0	0	1	0	0	0
Doctorado	19	19	29	12	20	22
Ciencia Política	0	0	0	0	4	3
Ciencias Sociales	2	4	5	2	1	1
Ciencias Sociales con Orientación en Antropología	3	0	1	0	0	0
Ciencias Sociales con Orientación en Desarrollo Regional	2	2	5	2	2	3
Ciencias Sociales con Orientación en Historia	0	0	2	0	1	1
Ciencias Sociales con Orientación en Sociología	6	4	4	1	4	3
Derecho	1	6	1	4	2	1
Educación	4	2	6	1	4	3
Estudios Literarios y Lingüísticos	1	1	1	0	0	0
Geografía y Ordenación Territorial	0	0	2	1	1	2
Historia	0	0	0	0	0	1
Humanidades	0	0	1	1	1	4
Letras	0	0	1	0	0	0
CU regionales	5,261	3,975	4,097	3,373	4,496	4,988
Profesional Medio	159	194	191	207	277	208
Técnico Superior Universitario	45	23	30	16	11	12
Licenciatura	4,911	3,629	3,787	3,031	4,010	4,557
Especialidad	0	8	0	0	3	1
Maestría	127	103	76	97	175	188
Doctorado	19	18	13	22	20	22
CUALTOS	636	334	444	301	371	685
Licenciatura	631	315	437	298	363	678
Abogado	86	46	31	20	14	52
Administración	55	31	27	33	25	44
Administración de Empresas	0	0	0	0	1	0
Cirujano Dentista	42	42	23	19	69	89
Contaduría Pública	38	20	44	26	22	61
Enfermería	100	29	88	28	26	72
Informática	2	2	1	1	0	0

Alumnos

Títulos emitidos con perspectiva de género, por entidad universitaria, nivel educativo y programa educativo, 2016-2021 Cuadro 1.1.137

Entidad universitaria / Nivel educativo / Programa	Año					
	2016	2017	2018	2019	2020	2021
Ingeniería Agroindustrial	20	12	26	12	11	16
Ingeniería en Computación	31	17	3	4	13	22
Ingeniería en Sistemas Pecuarios	20	7	11	10	8	8
Ingeniería Industrial	1	0	0	1	0	0
Medicina Veterinaria y Zootecnia	36	26	37	15	22	34
Médico Cirujano y Partero	43	7	50	62	81	108
Negocios Internacionales	39	20	9	11	24	43
Nutrición	48	27	47	20	25	61
Psicología	70	29	40	36	22	68
Especialidad	0	8	0	0	3	1
Endodoncia	0	2	0	0	0	0
Odontopediatría	0	6	0	0	3	1
Maestría	3	8	7	2	5	6
Administración	2	1	2	0	0	0
Administración de Negocios	0	1	2	0	3	2
Ciencias de la Salud Pública	0	3	2	1	1	0
Ciencias en Nutrición Animal	0	1	1	0	0	0
Enseñanza de las Ciencias	0	1	0	0	0	0
Impuestos	1	1	0	1	0	0
Procesos Innovadores en el Aprendizaje	0	0	0	0	1	2
Producción Animal Sustentable	0	0	0	0	0	2
Doctorado	2	3	0	1	0	0
Ciencias	2	1	0	0	0	0
Estudios Regionales	0	2	0	1	0	0
CUCIÉNEGA	865	671	628	435	673	684
Técnico Superior Universitario	0	1	0	0	0	0
Administración de Redes de Cómputo	0	1	0	0	0	0
Licenciatura	835	653	615	426	665	671
Abogado	244	224	173	150	216	202
Administración	88	37	95	71	82	67
Administración de Empresas	0	0	1	0	0	0
Agrobiotecnología	8	7	4	6	6	15
Agronegocios	10	13	3	2	6	5
Contaduría Pública	48	54	54	19	56	66
Enfermería	0	31	22	43	25	17

Alumnos

Títulos emitidos con perspectiva de género, por entidad universitaria, nivel educativo y programa educativo, 2016-2021 Cuadro 1.1.137

Entidad universitaria / Nivel educativo / Programa	Año					
	2016	2017	2018	2019	2020	2021
Informática	9	7	4	2	1	3
Ingeniería en Computación	22	20	26	11	13	20
Ingeniería Industrial	35	18	30	14	27	20
Ingeniería Informática	0	0	5	4	4	7
Ingeniería Química	29	26	12	8	20	26
Mercadotecnia	42	21	18	9	15	18
Negocios Internacionales	42	23	31	10	26	29
Periodismo	16	17	16	10	13	8
Psicología	81	67	56	28	65	77
Químico Farmacéutico Biólogo	0	0	20	23	60	57
Químico Farmacobiólogo	110	61	21	8	5	5
Recursos Humanos	51	27	24	8	25	29
Maestría	27	17	11	8	5	12
Administración	6	2	2	0	0	0
Administración de Negocios	5	6	1	2	1	4
Ciencia Política con Orientación en Democracias Contemporáneas	2	1	1	0	0	3
Ciencias con Orientación en Biomédicas	0	1	0	0	0	0
Ciencias con Orientación en Ciencias Biológicas y Agropecuarias	4	2	0	0	1	3
Ciencias con Orientación en Ciencias Exactas e Ingenierías	1	2	0	2	3	0
Ciencias con Orientación en Computación y Automatización	0	1	0	0	0	0
Computación Aplicada	1	0	0	1	0	0
Derecho con Orientación en Administración de Justicia y Seguridad Pública	1	0	3	1	0	0
Derecho con Orientación en Derecho Civil y Financiero	3	1	2	0	0	1
Educación	2	0	0	1	0	1
Educación Superior	1	0	2	1	0	0
Ingeniería de Proyectos	1	1	0	0	0	0
Doctorado	3	0	2	1	3	1
Ciencias con Orientación en Biotecnología	1	0	0	0	0	0
Ciencias con Orientación en Ciencias Biológicas y Agropecuarias	1	0	1	0	2	1
Ciencias con Orientación en Ciencias Exactas e Ingenierías	0	0	1	1	1	0
Cooperación y Bienestar Social	1	0	0	0	0	0
CUCOSTA	703	424	638	388	536	586
Licenciatura	665	394	621	373	486	564
Abogado	110	62	123	55	55	63

Alumnos

Títulos emitidos con perspectiva de género, por entidad universitaria, nivel educativo y programa educativo, 2016-2021 Cuadro 1.1.137

Entidad universitaria / Nivel educativo / Programa	Año					
	2016	2017	2018	2019	2020	2021
Administración	78	36	61	49	49	62
Administración de Empresas	0	0	0	0	0	1
Arquitectura	31	30	33	21	34	37
Artes Visuales para la Expresión Fotográfica	0	0	2	3	0	1
Artes Visuales para la Expresión Plástica	0	0	3	0	1	2
Biología	18	11	17	6	15	19
Contaduría Pública	76	61	75	47	59	74
Cultura Física y Deportes	0	4	18	10	10	14
Diseño para la Comunicación Gráfica	15	13	10	9	14	6
Enfermería	45	15	48	23	28	60
Ingeniería Civil	44	13	46	23	40	41
Ingeniería en Computación	19	17	12	10	10	9
Ingeniería en Comunicación Multimedia	36	18	22	15	14	25
Ingeniería en Telemática	20	11	19	8	16	12
Médico Cirujano y Partero	62	33	38	42	73	81
Nutrición	0	0	0	0	0	9
Psicología	81	46	57	35	44	30
Turismo	30	24	37	17	24	18
Maestría	33	25	14	10	40	18
Administración	2	11	0	0	0	0
Administración de Negocios	15	0	3	2	15	7
Análisis Tributario	0	1	1	0	0	1
Ciencias en Geofísica	1	3	3	3	8	3
Ciencias para el Desarrollo, la Sustentabilidad y el Turismo	0	3	6	1	10	5
Derecho con Orientación en Derecho Civil y Financiero	1	0	0	0	2	0
Derecho con Orientación en Derecho Constitucional y Amparo	0	0	0	1	0	0
Desarrollo Sustentable y Turismo	3	0	0	1	0	0
Impuestos	1	1	0	1	0	0
Tecnologías para el Aprendizaje	10	5	1	0	2	2
Terapia Familiar	0	1	0	1	3	0
Doctorado	5	5	3	5	10	4
Ciencias en Biosistemática, Ecología y Manejo de Recursos Naturales y Agrícolas	1	2	1	2	2	2
Ciencias para el Desarrollo	0	1	0	2	1	0
Ciencias para el Desarrollo Sustentable	1	1	2	0	1	0

Alumnos

Títulos emitidos con perspectiva de género, por entidad universitaria, nivel educativo y programa educativo, 2016-2021 Cuadro 1.1.137

Entidad universitaria / Nivel educativo / Programa	Año					
	2016	2017	2018	2019	2020	2021
Ciencias para el Desarrollo, la Sustentabilidad y el Turismo	0	0	0	1	6	2
Desarrollo Sustentable y Turismo	3	1	0	0	0	0
CUCOSTASUR	534	396	308	246	278	433
Técnico Superior Universitario	27	16	29	11	9	10
Electrónica y Mecánica Automotriz	27	16	29	11	9	10
Licenciatura	485	368	268	217	250	374
Abogado	77	54	36	32	46	55
Administración	58	67	42	34	33	44
Administración de Empresas	0	1	1	0	0	0
Agronomía	39	35	33	18	30	39
Biología Marina	12	14	8	7	13	11
Contaduría Pública	64	48	43	27	35	51
Enfermería	0	0	0	0	0	34
Ingeniería en Obras y Servicios	48	29	14	12	16	16
Ingeniería en Procesos y Comercio Internacional	33	23	16	17	10	19
Ingeniería en Recursos Naturales y Agropecuarios	31	21	18	16	11	16
Ingeniería en Telemática	25	12	15	10	9	16
Ingeniería Mecatrónica	33	12	8	7	14	19
Nutrición	41	35	23	21	19	30
Turismo	24	17	11	16	14	24
Maestría	20	9	10	16	17	45
Administración y Gestión Regional	7	3	6	11	7	28
Análisis Tributario	1	0	0	1	2	1
Ciencias en Ecología y Manejo de Recursos Costeros y Marinos	0	0	0	0	0	2
Ciencias en Manejo de Recursos Naturales	3	5	2	2	5	6
Derecho	1	1	2	1	0	7
Finanzas Empresariales	3	0	0	1	3	0
Ingeniería de Desarrollos Tecnológicos	5	0	0	0	0	1
Doctorado	2	3	1	2	2	4
Ciencias en Biosistemática, Ecología y Manejo de Recursos Naturales y Agrícolas	2	3	1	2	2	4
CULAGOS	347	253	237	169	266	314
Licenciatura	344	250	232	162	260	302
Abogado	192	123	97	57	102	139
Administración	0	1	12	6	24	33

Alumnos

Títulos emitidos con perspectiva de género, por entidad universitaria, nivel educativo y programa educativo, 2016-2021 Cuadro 1.1.137

Entidad universitaria / Nivel educativo / Programa	Año					
	2016	2017	2018	2019	2020	2021
Administración Industrial	0	0	14	0	0	0
Contaduría Pública	4	2	0	0	0	3
Humanidades con Orientación en Antropología y Cultura	2	1	1	2	1	3
Humanidades con Orientación en Historia Cultural	3	2	1	2	5	2
Humanidades con Orientación en Letras	7	1	3	2	2	6
Humanidades con Orientación en Psicoterapia y Teorías Psicoanalíticas	3	2	3	2	0	0
Informática	0	1	0	0	0	0
Ingeniería Bioquímica	22	19	18	16	23	18
Ingeniería en Administración Industrial	5	11	0	10	10	17
Ingeniería en Comunicaciones y Electrónica	0	1	0	0	2	0
Ingeniería en Electrónica y Computación	1	2	1	2	3	1
Ingeniería en Electrónica y Computación con Orientación en Telecomunicaciones	4	1	6	5	3	7
Ingeniería Industrial	1	0	2	0	6	12
Ingeniería Mecánica Eléctrica	0	0	0	0	2	1
Ingeniería Mecatrónica	26	13	19	16	21	23
Psicología	63	59	47	32	44	33
Sistemas de Información	11	9	4	3	12	0
Tecnologías de la Información	0	2	4	7	0	4
Maestría	3	2	4	4	5	8
Ciencia y Tecnología	3	2	4	4	5	8
Doctorado	0	1	1	3	1	4
Ciencia y Tecnología	0	1	1	3	1	4
CUNORTE	230	165	234	229	325	374
Profesional Medio	3	9	6	1	14	4
Enfermería	3	9	6	1	14	4
Licenciatura	227	156	226	208	262	336
Abogado	38	31	32	17	21	52
Administración	22	23	12	12	13	16
Agronegocios	2	4	7	5	5	7
Antropología	1	0	2	2	4	3
Contaduría Pública	6	9	10	0	19	22
Enfermería	78	49	113	8	152	170
Ingeniería en Electrónica y Computación	1	0	0	117	0	0

Alumnos

Títulos emitidos con perspectiva de género, por entidad universitaria, nivel educativo y programa educativo, 2016-2021 Cuadro 1.1.137

Entidad universitaria / Nivel educativo / Programa	Año					
	2016	2017	2018	2019	2020	2021
Ingeniería en Electrónica y Computación con Orientación en Telecomunicaciones	10	4	10	7	9	6
Ingeniería en Telemática	2	1	0	0	2	3
Ingeniería Mecánica Eléctrica	0	0	0	0	2	8
Nutrición	23	12	17	12	17	13
Psicología	37	16	23	27	18	36
Turismo	7	7	0	1	0	0
Maestría	0	0	2	20	49	34
Administración de Negocios	0	0	1	5	20	9
Derecho	0	0	0	2	3	2
Salud Pública	0	0	1	5	17	19
Tecnologías para el Aprendizaje	0	0	0	8	9	4
CUSUR	1,133	1,021	1,088	1,116	1,177	1,086
Profesional Medio	156	185	185	206	263	204
Enfermería	156	185	185	206	263	204
Técnico Superior Universitario	18	6	1	5	2	2
Administración de Redes de Cómputo	3	1	0	0	1	1
Emergencias, Seguridad Laboral y Rescates	14	5	0	4	0	1
Turismo Alternativo	1	0	1	1	1	0
Licenciatura	937	815	885	880	887	844
Abogado	110	87	86	81	113	75
Agronegocios	26	16	30	18	40	31
Desarrollo Turístico Sustentable	8	8	17	17	10	15
Enfermería	312	377	371	409	302	259
Ingeniería en Sistemas Biológicos	0	0	0	0	0	4
Ingeniería en Telemática	13	14	18	15	8	27
Letras Hispánicas	17	6	4	4	6	13
Medicina Veterinaria y Zootecnia	100	68	48	66	60	76
Médico Cirujano y Partero	83	44	95	91	155	132
Negocios Internacionales	58	32	51	46	47	59
Nutrición	109	86	74	68	59	58
Periodismo	16	12	18	0	18	11
Psicología	81	58	65	10	65	42
Seguridad Laboral, Protección Civil y Emergencias	4	7	8	52	4	8
Trabajo Social	0	0	0	3	0	34

Alumnos

Títulos emitidos con perspectiva de género, por entidad universitaria, nivel educativo y programa educativo, 2016-2021 Cuadro 1.1.137

Entidad universitaria / Nivel educativo / Programa	Año					
	2016	2017	2018	2019	2020	2021
Maestría	20	15	16	21	23	31
Administración	4	3	0	0	3	1
Administración de Negocios	5	5	6	6	6	0
Ciencia del Comportamiento con Orientación en Alimentación y Nutrición	9	4	3	9	5	7
Ciencias de la Salud Pública	2	3	7	3	0	0
Derecho	0	0	0	3	5	10
Estudios Socioterritoriales	0	0	0	0	0	1
Psicología con Orientación en Calidad de Vida y Salud	0	0	0	0	2	4
Salud Pública	0	0	0	0	2	8
Doctorado	2	0	1	4	2	5
Ciencia del Comportamiento con Orientación en Alimentación y Nutrición	2	0	0	2	1	3
Psicología con Orientación en Calidad de Vida y Salud	0	0	1	2	1	2
CUTONALÁ	43	140	192	200	331	469
Licenciatura	21	121	184	189	323	450
Abogado	0	48	84	47	56	59
Administración de Negocios	9	13	28	23	22	41
Contaduría Pública	5	24	23	30	27	33
Diseño de Artesanía	1	0	4	4	6	6
Estudios Liberales	1	5	2	1	2	4
Gerontología	0	8	9	9	20	12
Historia del Arte	0	3	1	0	4	1
Ingeniería en Ciencias Computacionales	1	3	10	7	12	13
Ingeniería en Energía	0	0	6	7	12	19
Ingeniería en Nanotecnología	4	5	3	5	10	13
Médico Cirujano y Partero	0	0	0	42	141	202
Nutrición	0	0	0	0	2	25
Salud Pública	0	12	14	14	9	22
Maestría	19	16	8	8	8	15
Ciencias en Ingeniería del Agua y la Energía	15	11	5	2	1	2
Gestión de Gobiernos Locales	0	0	0	2	1	0
Ingeniería del Agua y la Energía	4	5	3	1	2	6
Movilidad Urbana, Transporte y Territorio	0	0	0	3	4	7
Doctorado	3	3	0	3	0	4

Alumnos

Títulos emitidos con perspectiva de género, por entidad universitaria, nivel educativo y programa educativo, 2016-2021 Cuadro 1.1.137

Entidad universitaria / Nivel educativo / Programa	Año					
	2016	2017	2018	2019	2020	2021
Agua y Energía	3	3	0	1	0	4
Movilidad Urbana, Transporte y Territorio	0	0	0	2	0	0
CUVALLES	770	571	328	289	539	357
Licenciatura	766	557	319	278	514	338
Abogado	66	71	59	17	38	44
Administración	44	34	24	14	29	20
Agronegocios	17	11	10	2	6	6
Contaduría Pública	44	32	29	31	36	28
Educación	34	24	19	17	21	30
Enfermería	439	200	30	124	181	84
Informática	6	2	1	1	4	4
Ingeniería en Electrónica y Computación con Orientación en Diseño Interactivo y de Entretenimiento	4	7	4	2	2	3
Ingeniería en Electrónica y Computación con Orientación en Geomatica	0	1	0	0	0	0
Ingeniería en Electrónica y Computación con Orientación en Procesamiento de Imágenes y Señales	0	2	0	0	0	0
Ingeniería en Electrónica y Computación con Orientación en Telecomunicaciones	8	8	6	2	4	4
Ingeniería Mecatrónica	13	23	23	8	22	12
Psicología	41	60	36	15	33	34
Sistemas de Información	12	13	5	1	2	0
Tecnologías de la Información	0	0	1	5	9	7
Trabajo Social	24	55	59	32	115	56
Turismo	14	14	13	7	12	6
Maestría	2	11	4	8	23	19
Administración de Negocios	0	2	0	0	1	1
Ciencias Físico Matemáticas con Orientación en Matemáticas	0	1	2	0	7	1
Ciencias Físico Matemáticas con Orientación en Nanociencias	1	1	0	0	1	6
Estudios Socioterritoriales	0	2	2	1	4	1
Ingeniería de Software	0	0	0	0	1	2
Ingeniería Mecatrónica	1	1	0	5	4	3
Tecnologías para el Aprendizaje	0	4	0	2	5	5
Doctorado	2	3	5	3	2	0
Ciencias Físico Matemáticas con Orientación en Matemáticas	1	1	0	1	0	0

Alumnos

Títulos emitidos con perspectiva de género, por entidad universitaria, nivel educativo y programa educativo, 2016-2021 Cuadro 1.1.137

Entidad universitaria / Nivel educativo / Programa	Año					
	2016	2017	2018	2019	2020	2021
Ciencias Físico Matemáticas con Orientación en Nanociencias	0	1	5	1	2	0
Ciencias Físico Matemáticas con Orientación en Procesamiento Digital de Señales	1	1	0	1	0	0
SUV	364	343	312	193	252	436
Licenciatura	333	305	267	170	195	342
Administración de las Organizaciones	56	57	62	34	51	110
Bibliotecología	14	9	14	7	4	10
Bibliotecología y Gestión del Conocimiento	0	0	2	1	2	10
Desarrollo Educativo	0	0	7	18	38	56
Educación	199	167	118	66	49	66
Gestión Cultural	18	29	21	12	25	32
Periodismo Digital	0	0	2	0	0	0
Seguridad Ciudadana	7	13	7	6	6	16
Tecnologías e Información	39	30	34	26	20	42
Maestría	28	37	45	23	57	92
Docencia para la Educación Media Superior	2	12	5	3	11	11
Generación y Gestión de la Innovación	7	3	12	5	8	10
Gestión de la Cultura	0	0	0	5	0	1
Gestión de Servicios Públicos en Ambientes Virtuales	8	3	5	0	4	5
Gestión del Aprendizaje en Ambientes Virtuales	0	0	0	0	11	20
Gobierno Electrónico	0	0	0	0	0	1
Periodismo Digital	2	6	7	0	3	10
Transparencia y Protección de Datos Personales	0	5	9	8	9	7
Valuación	9	8	7	2	11	27
Doctorado	3	1	0	0	0	2
Sistemas y Ambientes Educativos	3	1	0	0	0	2
SEMS	198	160	62	165	157	146
Bachillerato Técnico	49	47	6	66	52	47
Administración	8	4	2	2	4	15
Administración de Pequeños y Medianos Negocios	1	0	0	6	6	3
Agropecuario	0	0	0	0	0	4
Cerámica	0	0	0	0	1	0
Citología e Histología	28	32	2	51	30	15
Contabilidad	0	0	0	0	1	0
Desarrollo de Software	0	1	0	0	0	0

Alumnos

Títulos emitidos con perspectiva de género, por entidad universitaria, nivel educativo y programa educativo, 2016-2021 Cuadro 1.1.137

Entidad universitaria / Nivel educativo / Programa	Año					
	2016	2017	2018	2019	2020	2021
Diseño y Construcción	5	2	0	0	3	1
Fundición	0	1	0	0	0	0
Gestión Aduanal y Operaciones Empresariales	0	0	0	0	3	3
Prótesis Dental	5	7	1	6	2	3
Turismo	2	0	1	1	2	3
Profesional Medio	149	113	56	99	105	99
Agropecuario	0	0	1	1	0	0
Electricidad Industrial	3	0	1	6	3	2
Enfermería	103	83	36	66	74	58
Informática	9	6	2	3	11	8
Mecánica Industrial	3	6	2	2	8	5
Plásticos	0	0	0	0	0	1
Procesos Químicos Industriales	0	0	2	0	0	4
Profesional en Enfermería	0	0	0	0	0	2
Química Industrial	0	0	0	0	0	1
Químico Azucarero y Alcoholero	1	0	0	0	0	0
Químico en Análisis y Procesos de Alimentos	0	0	4	5	3	5
Químico en Control de Calidad y Medio Ambiente	2	1	0	0	1	1
Químico Técnico en Alimentos	4	5	1	5	1	2
Químico Técnico en Plásticos	1	12	5	0	0	0
Químico Técnico Industrial	21	0	0	6	4	6
Químico Técnico Metalurgista y Ensayador	2	0	2	4	0	0
Sistemas Informáticos	0	0	0	1	0	4

Fuente: Coordinación General de Control Escolar.
Corte a: Diciembre de cada año.
Nota: En esta estadística no se contabilizaron los títulos expedidos a Escuelas Incorporadas, así como los diplomas expedidos para los Cursos Posbásicos.

Alumnos

Alumnos que participan en olimpiadas y concursos científicos, por entidad universitaria y sexo, 2016-2021 Cuadro 1.1.138

Entidad universitaria / Sexo	Año					
	2016	2017	2018	2019	2020	2021
Red Universitaria	10,205	8,634	10,164	10,508	4,556	7,070
Hombres	5,060	4,071	4,745	4,630	1,891	2,933
Mujeres	5,145	4,563	5,419	5,878	2,665	4,137
Centros universitarios	7,916	6,792	7,451	7,764	876	1,924
Hombres	3,925	3,214	3,581	3,566	442	1,025
Mujeres	3,991	3,578	3,870	4,198	434	899
CU temáticos	184	218	278	485	248	1,462
Hombres	89	102	135	220	113	791
Mujeres	95	116	143	265	135	671
CUAAD	0	0	0	20	0	0
Hombres	0	0	0	12	0	0
Mujeres	0	0	0	8	0	0
CUCBA	3	13	13	11	16	109
Hombres	3	6	5	3	7	50
Mujeres	0	7	8	8	9	59
CUCEA	7	14	14	17	3	7
Hombres	3	9	9	13	3	3
Mujeres	4	5	5	4	0	4
CUCEI	22	20	91	297	76	1,158
Hombres	12	11	43	123	27	639
Mujeres	10	9	48	174	49	519
CUCS	1	1	4	15	28	88
Hombres	1	0	4	7	15	51
Mujeres	0	1	0	8	13	37
CUCSH	151	170	156	125	125	100
Hombres	70	76	74	62	61	48
Mujeres	81	94	82	63	64	52
CU regionales	7,732	6,574	7,173	7,279	628	462
Hombres	3,836	3,112	3,446	3,346	329	234
Mujeres	3,896	3,462	3,727	3,933	299	228

Alumnos

Alumnos que participan en olimpiadas y concursos científicos, por entidad universitaria y sexo, 2016-2021 Cuadro 1.1.138

Entidad universitaria / Sexo	Año					
	2016	2017	2018	2019	2020	2021
CUALTOS	0	36	115	139	127	169
Hombres	0	14	47	48	67	73
Mujeres	0	22	68	91	60	96
CUCIÉNEGA	7,635	6,366	6,897	6,956	340	95
Hombres	3,773	3,002	3,319	3,205	204	67
Mujeres	3,862	3,364	3,578	3,751	136	28
CUCOSTA	6	2	2	19	7	53
Hombres	4	2	2	9	3	26
Mujeres	2	0	0	10	4	27
CUCOSTASUR	14	15	5	6	0	3
Hombres	12	13	4	4	0	3
Mujeres	2	2	1	2	0	0
CULAGOS	0	3	0	0	0	0
Hombres	0	3	0	0	0	0
Mujeres	0	0	0	0	0	0
CUNORTE	5	15	7	12	5	0
Hombres	2	7	3	6	2	0
Mujeres	3	8	4	6	3	0
CUSUR	41	112	118	124	140	119
Hombres	35	62	60	63	48	43
Mujeres	6	50	58	61	92	76
CUTONALÁ	31	25	29	23	9	0
Hombres	10	9	11	11	5	0
Mujeres	21	16	18	12	4	0
CUVALLES	0	0	0	0	0	23
Hombres	0	0	0	0	0	22
Mujeres	0	0	0	0	0	1
CUTLAJOMULCO	-	-	-	-	0	0
Hombres	-	-	-	-	0	0
Mujeres	-	-	-	-	0	0

Alumnos

Alumnos que participan en olimpiadas y concursos científicos, por entidad universitaria y sexo, 2016-2021 Cuadro 1.1.138

Entidad universitaria / Sexo	Año					
	2016	2017	2018	2019	2020	2021
SUV	0	0	0	0	0	3
Hombres	0	0	0	0	0	2
Mujeres	0	0	0	0	0	1
SEMS	2,289	1,842	2,713	2,744	3,680	5,143
Hombres	1,135	857	1,164	1,064	1,449	1,906
Mujeres	1,154	985	1,549	1,680	2,231	3,237

Fuente: Centros universitarios, SEMS y Sistema de Universidad Virtual.
Corte a: Diciembre de cada año.

Alumnos

Alumnos que participan en proyectos de formación cultural, por entidad universitaria y sexo, 2016-2021 Cuadro 1.1.139

Entidad universitaria / Sexo	Año					
	2016	2017	2018	2019	2020	2021
Red Universitaria [1]	190,809	208,445	254,382	276,419	90,824	103,248
Hombres	80,881	91,949	112,139	121,725	39,196	43,668
Mujeres	101,034	110,997	135,338	149,125	48,293	56,644
Centros universitarios [1]	33,238	31,618	28,632	46,247	49,057	50,174
Hombres	9,974	12,377	10,551	18,148	20,401	20,370
Mujeres	14,370	13,742	11,176	22,530	25,321	26,868
CU temáticos [1]	18,177	7,966	8,942	7,717	11,279	17,812
Hombres	3,962	1,135	983	1,065	2,995	6,384
Mujeres	5,321	1,332	1,054	1,083	4,949	8,492
CUAAD	94	103	120	127	150	220
Hombres	61	65	71	69	80	100
Mujeres	33	38	49	58	70	120
CUCBA [2]	189	267	111	91	20	7
Hombres	121	125	35	33	9	3
Mujeres	68	142	76	58	11	4
CUCEA [3]	8,360	5,499	5,505	4,117	1,402	2,936
Hombres	n.d.	n.d.	n.d.	n.d.	n.d.	n.d.
Mujeres	n.d.	n.d.	n.d.	n.d.	n.d.	n.d.
CUCEI	534	447	756	841	1,142	632
Hombres	n.d.	252	436	506	594	334
Mujeres	n.d.	195	320	335	548	298
CUCS	n.d.	n.d.	1,400	1,452	1,933	9,804
Hombres	n.d.	n.d.	n.d.	n.d.	n.d.	4,327
Mujeres	n.d.	n.d.	n.d.	n.d.	n.d.	5,477
CUCSH	9,000	1,650	1,050	1,089	6,632	4,213
Hombres	3,780	693	441	457	2,312	1,620
Mujeres	5,220	957	609	632	4,320	2,593
CU regionales	15,061	23,652	19,690	38,530	37,778	32,362
Hombres	6,012	11,242	9,568	17,083	17,406	13,986
Mujeres	9,049	12,410	10,122	21,447	20,372	18,376

Alumnos

Alumnos que participan en proyectos de formación cultural, por entidad universitaria y sexo, 2016-2021 Cuadro 1.1.139

Entidad universitaria / Sexo	Año					
	2016	2017	2018	2019	2020	2021
CUALTOS	2,555	2,485	3,111	5,638	0	1,497
Hombres	910	898	1,410	2,663	0	356
Mujeres	1,645	1,587	1,701	2,975	0	1,141
CUCIÉNEGA	423	1,155	1,422	2,816	828	32
Hombres	195	520	567	1,355	189	10
Mujeres	228	635	855	1,461	639	22
CUCOSTA	7,900	15,740	10,200	25,648	31,560	22,871
Hombres	2,967	7,740	5,180	10,924	14,460	10,431
Mujeres	4,933	8,000	5,020	14,724	17,100	12,440
CUCOSTASUR	0	0	0	0	20	201
Hombres	0	0	0	0	12	95
Mujeres	0	0	0	0	8	106
CULAGOS	453	553	620	516	413	310
Hombres	245	309	303	261	223	154
Mujeres	208	244	317	255	190	156
CUNORTE	58	136	132	113	46	59
Hombres	9	41	43	47	22	22
Mujeres	49	95	89	66	24	37
CUSUR	1,213	1,034	899	1,005	1,698	3,111
Hombres	424	447	310	397	812	719
Mujeres	789	587	589	608	886	2,392
CUTONALÁ	0	0	334	398	786	923
Hombres	0	0	157	187	369	434
Mujeres	0	0	177	211	417	489
CUVALLES	2,459	2,549	2,972	2,396	2,427	2,500
Hombres	1,262	1,287	1,598	1,249	1,319	1,450
Mujeres	1,197	1,262	1,374	1,147	1,108	1,050
CUTLAJOMULCO	-	-	-	-	0	858
Hombres	-	-	-	-	0	315
Mujeres	-	-	-	-	0	543

Alumnos

Alumnos que participan en proyectos de formación cultural, por entidad universitaria y sexo, 2016-2021 Cuadro 1.1.139

Entidad universitaria / Sexo	Año					
	2016	2017	2018	2019	2020	2021
SUV	0	0	0	0	0	448
Hombres	0	0	0	0	0	180
Mujeres	0	0	0	0	0	268
SEMS	157,571	176,827	225,750	230,172	41,767	52,626
Hombres	70,907	79,572	101,588	103,577	18,795	23,118
Mujeres	86,664	97,255	124,162	126,595	22,972	29,508

Fuente: Centros universitarios, SEMS y Sistema de Universidad Virtual.
Corte a: Diciembre de cada año.
Notas: n.d. = No disponible.
[1] El total no coincide con la separación por sexo debido a que hay entidades universitarias que no entregaron esa separación.
[2] Se realizaron algunas actividades en streaming de las que no se obtuvo un registro preciso por lo cual no se incluye en la numeraria.
[3] El área responsable de la información no cuenta con base de datos para hacer la separación por sexo.

Alumnos

Egresados por entidad universitaria, nivel educativo, programa educativo y sexo, ciclo 2019-2020 Cuadro 1.1.140

Entidad universitaria / Sede / Nivel educativo / Programa educativo	Total	Hombres	Mujeres
Red Universitaria	69,751	30,523	39,228
Centros universitarios	23,466	10,238	13,228
CU temáticos	15,034	6,899	8,135
CUAAD	1,593	640	953
Sede Huentitán	1,123	427	696
Licenciatura	1,123	427	696
Arquitectura	364	203	161
Diseño de Interiores y Ambientación	164	15	149
Diseño de Modas	80	14	66
Diseño Industrial	176	75	101
Diseño para la Comunicación Gráfica	317	106	211
Urbanística y Medio Ambiente	22	14	8
Sede San Agustín	137	94	43
Profesional medio	95	64	31
Música	95	64	31
Licenciatura	42	30	12
Música	42	30	12
Sede Santa María de Gracia	333	119	214
Licenciatura	333	119	214
Artes Audiovisuales	21	12	9
Artes Escénicas para la Expresión Dancística	58	11	47
Artes Escénicas para la Expresión Teatral	55	22	33
Artes Visuales para la Expresión Fotográfica	82	31	51
Artes Visuales para la Expresión Plástica	117	43	74
CUCBA	1,070	536	534
Licenciatura	1,028	509	519
Agronegocios	33	25	8
Biología	271	115	156
Ciencia de los Alimentos	58	16	42
Ingeniero Agrónomo	270	199	71
Medicina Veterinaria y Zootecnia	396	154	242
Maestría	35	24	11
Ciencias de la Salud Ambiental	5	2	3
Ciencias en Biosistemática y Manejo de Recursos Naturales y Agrícolas	23	16	7
Interinstitucional en Producción Pecuaria	7	6	1
Doctorado	7	3	4
Ciencias en Biosistemática, Ecología y Manejo de Recursos Naturales y Agrícolas	3	1	2
Ciencias en Ecofisiología y Recursos Genéticos	4	2	2

Alumnos

Egresados por entidad universitaria, nivel educativo, programa educativo y sexo, ciclo 2019-2020 Cuadro 1.1.140

Entidad universitaria / Sede / Nivel educativo / Programa educativo	Total	Hombres	Mujeres
CUCEA	2,941	1,263	1,678
Licenciatura	2,567	1,042	1,525
Administración	473	197	276
Administración Financiera y Sistemas	148	70	78
Administración Gubernamental y Políticas Públicas	73	45	28
Contaduría Pública	503	224	279
Economía	74	37	37
Gestión y Economía Ambiental	47	12	35
Mercadotecnia	371	144	227
Negocios Internacionales	471	182	289
Recursos Humanos	115	24	91
Tecnologías de la Información	77	60	17
Turismo	215	47	168
Maestría	337	196	141
Administración de Negocios	86	56	30
Análisis Tributario	38	24	14
Dirección de Mercadotecnia	41	15	26
Economía	14	9	5
Educación Superior Internacional	6	2	4
Finanzas	8	6	2
Finanzas Empresariales	23	12	11
Gestión de la Seguridad y Salud en el Trabajo	21	9	12
Gestión y Políticas de la Educación Superior	6	4	2
Negocios y Estudios Económicos	15	9	6
Políticas Públicas	23	16	7
Relaciones Económicas Internacionales y Cooperación	14	6	8
Tecnologías de Información	32	24	8
Tecnologías para el Aprendizaje	10	4	6
Doctorado	37	25	12
Ciencias de la Administración	4	4	0
Estudios Económicos	5	2	3
Estudios Fiscales	18	11	7
Políticas Públicas y Desarrollo	3	3	0
Tecnologías de Información	7	5	2
CUCEI	2,857	1,966	891
Licenciatura	2,683	1,833	850
Ciencia de Materiales	4	3	1
Física	42	27	15
Ingeniería Biomédica	127	77	50
Ingeniería Civil	295	240	55

Alumnos

Egresados por entidad universitaria, nivel educativo, programa educativo y sexo, ciclo 2019-2020 Cuadro 1.1.140

Entidad universitaria / Sede / Nivel educativo / Programa educativo	Total	Hombres	Mujeres
Ingeniería en Alimentos y Biotecnología	125	51	74
Ingeniería en Computación	193	166	27
Ingeniería en Comunicaciones y Electrónica	281	248	33
Ingeniería en Topografía Geomática	67	50	17
Ingeniería Fotónica	4	3	1
Ingeniería Industrial	351	225	126
Ingeniería Informática	156	126	30
Ingeniería Mecánica Eléctrica	262	247	15
Ingeniería Química	296	181	115
Ingeniería Robótica	35	31	4
Matemáticas	31	18	13
Química	91	35	56
Químico Farmacéutico Biólogo	323	105	218
Maestría	142	106	36
Ciencia de Materiales	7	7	0
Ciencia de Productos Forestales	12	5	7
Ciencias en Física	13	10	3
Ciencias en Hidrometeorología	9	9	0
Ciencias en Ingeniería Eléctrica	5	5	0
Ciencias en Ingeniería Electrónica y Computación	28	23	5
Ciencias en Ingeniería Química	11	8	3
Ciencias en Matemáticas	2	2	0
Ciencias en Procesos Biotecnológicos	13	8	5
Ciencias en Química	18	13	5
Enseñanza de las Matemáticas	20	12	8
Proyectos Tecnológicos	4	4	0
Doctorado	32	27	5
Ciencia de Materiales	6	4	2
Ciencias de la Electrónica y la Computación	7	7	0
Ciencias en Física	5	5	0
Ciencias en Ingeniería Química	8	6	2
Ciencias en Procesos Biotecnológicos	1	1	0
Ciencias en Química	5	4	1
CUCS	4,921	1,838	3,083
Profesional medio	490	129	361
Enfermería	490	129	361
Técnico Superior Universitario	696	270	426
Emergencias, Seguridad Laboral y Rescates	143	71	72
Prótesis Dental	140	44	96
Radiología e Imagen	211	95	116

Alumnos

Egresados por entidad universitaria, nivel educativo, programa educativo y sexo, ciclo 2019-2020 Cuadro 1.1.140

Entidad universitaria / Sede / Nivel educativo / Programa educativo	Total	Hombres	Mujeres
Terapia Física	137	30	107
Terapia Respiratoria	65	30	35
Licenciatura	2,620	923	1,697
Cirujano Dentista	388	125	263
Cultura Física y Deportes	310	191	119
Enfermería	538	113	425
Médico Cirujano y Partero	761	361	400
Nutrición	236	39	197
Psicología	387	94	293
Especialidad	915	444	471
Alergia e Inmunología Clínica	7	3	4
Anatomía Patológica	10	4	6
Anestesiología	74	28	46
Anestesiología Pediátrica	3	1	2
Angiología y Cirugía Vascular	8	3	5
Biología de la Reproducción Humana	6	4	2
Cardiología	10	9	1
Cirugía Bariátrica y Metabólica	2	2	0
Cirugía Cardiotorácica	4	4	0
Cirugía General	24	21	3
Cirugía Laparoscópica	3	1	2
Cirugía Oncológica	8	5	3
Cirugía Oncológica de Cabeza y Cuello	2	2	0
Cirugía Pediátrica	8	6	2
Cirugía Plástica y Reconstructiva	13	11	2
Coloproctología	9	5	4
Dermatología	23	5	18
Dermatología Pediátrica	4	1	3
Endocrinología	13	4	9
Enfermería en Cuidados Intensivos	12	0	12
Enfermería Pediátrica	9	1	8
Enfermería Quirúrgica	10	3	7
Epidemiología	7	2	5
Gastroenterología	7	4	3
Gastroenterología y Nutrición Pediátrica	3	0	3
Genética Médica	2	0	2
Geriatría	14	6	8
Ginecología Oncológica	10	5	5
Ginecología y Obstetricia	56	25	31
Hematología	5	3	2

Alumnos

Egresados por entidad universitaria, nivel educativo, programa educativo y sexo, ciclo 2019-2020 Cuadro 1.1.140

Entidad universitaria / Sede / Nivel educativo / Programa educativo	Total	Hombres	Mujeres
Hemodinamia y Cardiología Intervencionista	2	2	0
Imagenología Diagnóstica y Terapéutica	28	15	13
Infectología	1	1	0
Medicina de Rehabilitación	9	5	4
Medicina de Urgencias	28	19	9
Medicina del Enfermo en Estado Crítico	6	4	2
Medicina del Trabajo y Ambiental	5	2	3
Medicina Familiar	132	47	85
Medicina Interna	47	33	14
Medicina Materno-Fetal	4	1	3
Medicina Paliativa y del Dolor	4	1	3
Nefrología	23	13	10
Neonatología	19	12	7
Neumología	6	4	2
Neurocirugía	12	11	1
Neurología	3	3	0
Odontopediatría	14	2	12
Oftalmología	18	9	9
Oncología Médica	11	8	3
Oncología, Hematología Pediátrica	3	0	3
Ortodoncia	13	1	12
Otorrinolaringología y Cirugía de Cabeza y Cuello	13	6	7
Patología Clínica	1	0	1
Pediatría	61	18	43
Periodoncia	8	4	4
Prostodoncia	14	9	5
Prótesis Maxilofacial	3	2	1
Psiquiatría	9	4	5
Radio-Oncología	4	3	1
Reumatología	9	2	7
Traumatología y Ortopedia	15	13	2
Urología	20	20	0
Urología Ginecológica	4	2	2
Maestría	115	36	79
Ciencias de la Salud de la Adolescencia y la Juventud	13	3	10
Ciencias de la Salud en el Trabajo	18	8	10
Educación Física y Deporte	11	6	5
Gerontología	12	2	10
Patología y Medicina Bucal	2	2	0
Psicología de la Salud	9	0	9

Alumnos

Egresados por entidad universitaria, nivel educativo, programa educativo y sexo, ciclo 2019-2020			Cuadro 1.1.140
Entidad universitaria / Sede / Nivel educativo / Programa educativo	Total	Hombres	Mujeres
Salud Pública	30	10	20
Terapia Familiar	20	5	15
Doctorado	85	36	49
Ciencias Biomédicas	13	6	7
Ciencias de la Salud Ocupacional	9	4	5
Ciencias de la Salud Pública	13	5	8
Ciencias en Biología Molecular en Medicina	11	5	6
Ciencias Socio Médicas	7	4	3
Farmacología	15	4	11
Genética Humana	14	7	7
Interinstitucional en Psicología	3	1	2
CUCSH	1,652	656	996
Sede Belenes	605	133	472
Licenciatura	500	87	413
Comunicación Pública	12	5	7
Estudios Políticos y Gobierno	57	32	25
Relaciones Internacionales	71	18	53
Sociología	29	13	16
Trabajo Social	331	19	312
Maestría	56	23	33
Ciencia Política	5	4	1
Ciencias Sociales	2	1	1
Desarrollo Local y Territorio	6	2	4
Enseñanza del Inglés como Lengua Extranjera	2	0	2
Estudios de Literatura Mexicana	11	4	7
Gestión y Desarrollo Social	1	1	0
Historia de México	8	4	4
Interinstitucional en Deutsch Als Fremdsprache: Estudios Interculturales de Lengua, Literatura y Cultura Alemanas	9	1	8
Lingüística Aplicada	9	4	5
Relaciones Internacionales de Gobiernos y Actores Locales	3	2	1
Doctorado	49	23	26
Ciencia Política	1	1	0
Ciencias Sociales	22	15	7
Educación	10	1	9
Geografía y Ordenación Territorial	3	0	3
Historia	13	6	7

Alumnos

Egresados por entidad universitaria, nivel educativo, programa educativo y sexo, ciclo 2019-2020 Cuadro 1.1.140

Entidad universitaria / Sede / Nivel educativo / Programa educativo	Total	Hombres	Mujeres
Sede La Normal	1,047	523	524
Licenciatura	1,007	503	504
Abogado	769	403	366
Antropología	13	0	13
Didáctica del Francés como Lengua Extranjera	19	4	15
Docencia del Inglés como Lengua Extranjera	43	18	25
Filosofía	34	24	10
Geografía	28	15	13
Historia	53	23	30
Letras Hispánicas	48	16	32
Maestría	33	15	18
Derecho	31	15	16
Literatura Comparada	2	0	2
Doctorado	7	5	2
Derecho	7	5	2
CU regionales	8,432	3,339	5,093
CUALTOS	1,180	390	790
Licenciatura	1,142	369	773
Abogado	55	28	27
Administración	47	2	45
Cirujano Dentista	205	66	139
Contaduría Pública	113	34	79
Enfermería	182	31	151
Ingeniería Agroindustrial	59	40	19
Ingeniería en Computación	21	19	2
Ingeniería en Sistemas Pecuarios	26	21	5
Medicina Veterinaria y Zootecnia	39	22	17
Médico Cirujano y Partero	106	53	53
Negocios Internacionales	65	22	43
Nutrición	148	19	129
Psicología	76	12	64
Especialidad	34	21	13
Endodoncia	8	4	4
Odontopediatría	7	3	4
Producción Animal	19	14	5
Maestría	4	0	4
Procesos Innovadores en el Aprendizaje	4	0	4

Alumnos

Egresados por entidad universitaria, nivel educativo, programa educativo y sexo, ciclo 2019-2020 Cuadro 1.1.140

Entidad universitaria / Sede / Nivel educativo / Programa educativo	Total	Hombres	Mujeres
CUCIÉNEGA	1,163	465	698
Sede Atotonilco	193	52	141
Licenciatura	193	52	141
Abogado	21	9	12
Administración	47	14	33
Contaduría Pública	33	11	22
Psicología	54	8	46
Recursos Humanos	38	10	28
Sede CEFERESO	157	80	77
Licenciatura	157	80	77
Abogado	94	50	44
Administración	63	30	33
Sede La Barca	130	56	74
Licenciatura	130	56	74
Abogado	14	5	9
Administración	50	11	39
Agrobiotecnología	39	25	14
Agronegocios	20	13	7
Enfermería	7	2	5
Sede Ocotlán	683	277	406
Licenciatura	671	267	404
Abogado	26	10	16
Administración	54	17	37
Contaduría Pública	55	21	34
Ingeniería en Computación	40	33	7
Ingeniería Industrial	32	24	8
Ingeniería Informática	35	28	7
Ingeniería Química	47	22	25
Mercadotecnia	55	22	33
Negocios Internacionales	71	23	48
Periodismo	13	2	11
Psicología	118	26	92
Químico Farmacéutico Biólogo	56	24	32
Recursos Humanos	69	15	54
Maestría	12	10	2
Administración de Negocios	1	1	0
Ciencia Política con Orientación en Democracias Contemporáneas	7	6	1
Ciencias con Orientación en Ciencias Biológicas y Agropecuarias	2	2	0
Ciencias con Orientación en Ciencias Exactas e Ingenierías	2	1	1

Alumnos

Egresados por entidad universitaria, nivel educativo, programa educativo y sexo, ciclo 2019-2020 Cuadro 1.1.140

Entidad universitaria / Sede / Nivel educativo / Programa educativo	Total	Hombres	Mujeres
CUCOSTA	1,763	713	1,050
Sede Puerto Vallarta	1,721	701	1,020
Licenciatura	1,678	679	999
Abogado	113	33	80
Administración	195	73	122
Arquitectura	101	68	33
Artes Visuales para la Expresión Fotográfica	30	8	22
Artes Visuales para la Expresión Plástica	18	5	13
Biología	83	31	52
Contaduría Pública	180	58	122
Cultura Física y Deportes	84	49	35
Diseño para la Comunicación Gráfica	22	3	19
Enfermería	124	18	106
Ingeniería Civil	135	111	24
Ingeniería en Computación	34	30	4
Ingeniería en Comunicación Multimedia	64	37	27
Ingeniería en Telemática	50	43	7
Médico Cirujano y Partero	125	51	74
Nutrición	92	20	72
Psicología	146	21	125
Turismo	82	20	62
Maestría	33	16	17
Administración de Negocios	14	7	7
Ciencias en Geofísica	7	4	3
Ciencias para el Desarrollo, la Sustentabilidad y el Turismo	10	3	7
Tecnologías para el Aprendizaje	2	2	0
Doctorado	10	6	4
Ciencias para el Desarrollo Sustentable	1	1	0
Ciencias para el Desarrollo, la Sustentabilidad y el Turismo	9	5	4
Sede Tomatlán	42	12	30
Licenciatura	42	12	30
Administración	28	8	20
Turismo	14	4	10
CUCOSTASUR	596	299	297
Sede Autlán	570	287	283
Técnico Superior Universitario	47	46	1
Electrónica y Mecánica Automotriz	47	46	1
Licenciatura	523	241	282
Abogado	19	7	12
Administración	54	17	37

Alumnos

Egresados por entidad universitaria, nivel educativo, programa educativo y sexo, ciclo 2019-2020 Cuadro 1.1.140

Entidad universitaria / Sede / Nivel educativo / Programa educativo	Total	Hombres	Mujeres
Contaduría Pública	76	26	50
Enfermería	28	5	23
Ingeniería de Procesos y Comercio Internacional	36	18	18
Ingeniería en Obras y Servicios	46	44	2
Ingeniería en Recursos Naturales y Agropecuarios	46	23	23
Ingeniería en Teleinformática	26	21	5
Ingeniería Mecatrónica	33	31	2
Ingeniero Agrónomo	28	23	5
Nutrición	106	19	87
Turismo	25	7	18
Sede San Patricio Melaque	26	12	14
Licenciatura	26	12	14
Biología Marina	26	12	14
CULAGOS	696	329	367
Sede Lagos de Moreno	502	237	265
Licenciatura	489	224	265
Abogado	116	51	65
Administración	57	13	44
Humanidades	39	13	26
Ingeniería Bioquímica	59	25	34
Ingeniería en Administración Industrial	73	33	40
Ingeniería en Electrónica y Computación	18	13	5
Ingeniería Mecánica Eléctrica	3	2	1
Ingeniería Mecatrónica	69	63	6
Psicología	55	11	44
Maestría	5	5	0
Ciencia y Tecnología	5	5	0
Doctorado	8	8	0
Ciencia y Tecnología	8	8	0
Sede San Juan de Los Lagos	194	92	102
Licenciatura	194	92	102
Abogado	71	30	41
Administración	30	18	12
Ingeniería Industrial	34	16	18
Psicología	32	11	21
Tecnologías de la Información	27	17	10
CUNORTE	496	201	295
Licenciatura	392	139	253
Abogado	28	13	15
Administración	12	3	9

Alumnos

Egresados por entidad universitaria, nivel educativo, programa educativo y sexo, ciclo 2019-2020 Cuadro 1.1.140

Entidad universitaria / Sede / Nivel educativo / Programa educativo	Total	Hombres	Mujeres
Agronegocios	13	9	4
Antropología	3	1	2
Contaduría Pública	24	5	19
Enfermería	140	36	104
Ingeniería en Electrónica y Computación	8	6	2
Ingeniería Mecánica Eléctrica	31	30	1
Nutrición	44	12	32
Psicología	89	24	65
Maestría	104	62	42
Administración de Negocios	69	48	21
Derecho	7	2	5
Salud Pública	28	12	16
CUSUR	1,040	351	689
Profesional medio	279	65	214
Enfermería	279	65	214
Licenciatura	742	274	468
Abogado	9	4	5
Agronegocios	58	24	34
Desarrollo Turístico Sustentable	32	5	27
Enfermería	160	39	121
Ingeniería en Sistemas Biológicos	4	2	2
Ingeniería en Telemática	19	15	4
Letras Hispánicas	4	1	3
Medicina Veterinaria y Zootecnia	126	72	54
Médico Cirujano y Partero	45	20	25
Negocios Internacionales	49	19	30
Nutrición	64	15	49
Periodismo	23	7	16
Psicología	109	19	90
Seguridad Laboral, Protección Civil y Emergencias	40	32	8
Maestría	18	12	6
Administración de Negocios	1	1	0
Derecho	6	4	2
Salud Pública	11	7	4
Doctorado	1	0	1
Ciencia del Comportamiento	1	0	1
CUTONALÁ	785	359	426
Licenciatura	730	333	397
Abogado	139	61	78
Administración de Negocios	64	26	38

Alumnos

Egresados por entidad universitaria, nivel educativo, programa educativo y sexo, ciclo 2019-2020 Cuadro 1.1.140

Entidad universitaria / Sede / Nivel educativo / Programa educativo	Total	Hombres	Mujeres
Contaduría Pública	110	45	65
Diseño de Artesanía	11	2	9
Estudios Liberales	5	1	4
Gerontología	33	8	25
Historia del Arte	9	3	6
Ingeniería en Ciencias Computacionales	21	20	1
Ingeniería en Energía	29	25	4
Ingeniería en Nanotecnología	66	48	18
Médico Cirujano y Partero	162	84	78
Nutrición	53	2	51
Salud Pública	28	8	20
Maestría	55	26	29
Gestión de Gobiernos Locales	55	26	29
CUVALLES	713	232	481
Licenciatura	695	221	474
Abogado	57	30	27
Administración	50	18	32
Agronegocios	29	19	10
Contaduría Pública	89	32	57
Educación	79	15	64
Enfermería	48	2	46
Ingeniería en Electrónica y Computación	17	16	1
Ingeniería en Instrumentación Electrónica y Nanosensores	1	1	0
Ingeniería Informática	3	3	0
Ingeniería Mecatrónica	34	32	2
Nutrición	24	4	20
Psicología	136	26	110
Tecnologías de la Información	26	15	11
Trabajo Social	81	5	76
Turismo	21	3	18
Maestría	16	11	5
Ciencias Físico Matemáticas	5	2	3
Educación Superior Internacional	1	0	1
Ingeniería de Software	5	4	1
Ingeniería Mecatrónica	5	5	0
Doctorado	2	0	2
Ciencias Físico Matemáticas	2	0	2
SUV	603	258	345
Bachillerato General	92	40	52
Bachillerato General por Áreas Interdisciplinares	92	40	52

Alumnos

Egresados por entidad universitaria, nivel educativo, programa educativo y sexo, ciclo 2019-2020 Cuadro 1.1.140

Entidad universitaria / Sede / Nivel educativo / Programa educativo	Total	Hombres	Mujeres
Licenciatura	407	162	245
Administración de las Organizaciones	163	66	97
Bibliotecología y Gestión del Conocimiento	17	4	13
Desarrollo Educativo	95	18	77
Educación	18	4	14
Gestión Cultural	38	11	27
Periodismo Digital	3	3	0
Seguridad Ciudadana	16	10	6
Tecnologías e Información	57	46	11
Maestría	104	56	48
Desarrollo y Dirección de la Innovación	11	6	5
Docencia para la Educación Media Superior	14	8	6
Gestión del Aprendizaje en Ambientes Virtuales	21	8	13
Gobierno Electrónico	6	4	2
Periodismo Digital	10	5	5
Transparencia y Protección de Datos Personales	16	6	10
Valuación	26	19	7
SEMS	45,682	20,027	25,655
Bachillerato General	41,605	17,938	23,667
Planteles en la Zona Metropolitana de Guadalajara [1]	21,518	9,129	12,389
Bachillerato General por Áreas Interdisciplinares	597	272	325
Bachillerato General por Competencias	20,921	8,857	12,064
Planteles fuera de la Zona Metropolitana de Guadalajara	20,087	8,809	11,278
Bachillerato General por Áreas Interdisciplinares	510	244	266
Bachillerato General por Competencias	19,577	8,565	11,012
Bachillerato Técnico	2,195	939	1,256
Planteles en la Zona Metropolitana de Guadalajara [1]	1,734	732	1,002
Administración	311	111	200
Administración de Empresas	163	67	96
Cerámica	81	36	45
Citología e Histología	149	48	101
Construcción	279	162	117
Control de Calidad	61	26	35
Desarrollo de Software	145	85	60
Prótesis Dental	133	54	79
Tramitación Aduanal	161	78	83
Turismo	251	65	186
Planteles fuera de la Zona Metropolitana de Guadalajara	461	207	254
Administración	121	52	69
Administración de Pequeños y Medianos Negocios	50	18	32

Alumnos

Egresados por entidad universitaria, nivel educativo, programa educativo y sexo, ciclo 2019-2020 Cuadro 1.1.140

Entidad universitaria / Sede / Nivel educativo / Programa educativo	Total	Hombres	Mujeres
Agropecuario	168	85	83
Turismo	122	52	70
Profesional Medio	1,882	1,150	732
Planteles en la Zona Metropolitana de Guadalajara	1,496	1,021	475
Electricidad Industrial	196	172	24
Informática	226	151	75
Mecánica Industrial	362	328	34
Metalurgia y Fundición	81	57	24
Plásticos	61	36	25
Procesos Químicos Industriales	141	66	75
Químico en Análisis y Procesos de Alimentos	207	44	163
Sistemas Informáticos	222	167	55
Planteles fuera de la Zona Metropolitana de Guadalajara	386	129	257
Enfermería	265	60	205
Mecánica Industrial	38	37	1
Química Industrial	83	32	51

Fuente: Cuestionarios 911 de inicio de cursos SEP-ANUIES-INEGI.
Corte a: Septiembre de 2020.
Notas: [1] La Escuela Preparatoria Regional de Tonalá y la Escuela Preparatoria Regional de Tonalá Norte están contabilizados como planteles en la zona metropolitana de Guadalajara.
La información corresponde al cuadro 1.1.133 del Anexo estadístico del año 2020.

Alumnos

Egresados por entidad universitaria, nivel educativo, programa educativo y sexo, ciclo 2020-2021 Cuadro 1.1.141

Entidad universitaria / Sede / Nivel educativo / Programa	Total	Hombres	Mujeres
Red Universitaria	62,920	27,131	35,789
Centros universitarios	17,151	7,348	9,803
CU temáticos	10,691	4,803	5,888
CUAAD	916	386	530
Sede Huentitán	600	226	374
Licenciatura	600	226	374
Arquitectura	136	75	61
Diseño de Interiores y Ambientación	32	5	27
Diseño de Modas	75	11	64
Diseño Industrial	74	40	34
Diseño para la Comunicación Gráfica	268	84	184
Urbanística y Medio Ambiente	15	11	4
Sede San Agustín	109	78	31
Profesional medio	79	54	25
Música	79	54	25
Licenciatura	30	24	6
Música	30	24	6
Sede Santa María de Gracia	207	82	125
Licenciatura	207	82	125
Artes Audiovisuales	13	9	4
Artes Escénicas para la Expresión Dancística	40	11	29
Artes Escénicas para la Expresión Teatral	38	19	19
Artes Visuales para la Expresión Fotográfica	54	22	32
Artes Visuales para la Expresión Plástica	62	21	41
CUCBA	494	225	269
Licenciatura	468	204	264
Agronegocios	18	9	9
Biología	98	45	53
Ciencia de los Alimentos	58	18	40
Ingeniero Agrónomo	122	84	38
Medicina Veterinaria y Zootecnia	172	48	124
Maestría	18	16	2
Ciencia del Comportamiento	12	11	1
Interinstitucional en Producción Pecuaria	6	5	1
Doctorado	8	5	3
Ciencias en Biosistemática, Ecología y Manejo de Recursos Naturales y Agrícolas	5	3	2
Ciencias en Ecofisiología y Recursos Genéticos	3	2	1

Alumnos

Egresados por entidad universitaria, nivel educativo, programa educativo y sexo, ciclo 2020-2021 Cuadro 1.1.141

Entidad universitaria / Sede / Nivel educativo / Programa	Total	Hombres	Mujeres
CUCEA	2,672	1,107	1,565
Licenciatura	2,264	884	1,380
Administración	381	157	224
Administración Financiera y Sistemas	197	111	86
Administración Gubernamental y Políticas Públicas	54	29	25
Contaduría Pública	467	185	282
Economía	36	26	10
Gestión de Negocios Gastronómicos	4	2	2
Gestión y Economía Ambiental	34	8	26
Mercadotecnia	313	115	198
Negocios Internacionales	408	148	260
Recursos Humanos	135	25	110
Tecnologías de la Información	47	35	12
Turismo	188	43	145
Maestría	368	199	169
Administración de Negocios	89	57	32
Análisis Tributario	8	6	2
Ciencia de los Datos	4	4	0
Dirección de Mercadotecnia	49	21	28
Economía	7	4	3
Educación Superior Internacional	10	3	7
Estudios Fiscales	2	1	1
Finanzas	23	15	8
Finanzas Empresariales	3	0	3
Gestión de la Seguridad y Salud en el Trabajo	39	18	21
Gestión y Políticas de la Educación Superior	6	3	3
Innovación Social y Gestión del Bienestar	9	2	7
Negocios Internacionales	11	3	8
Políticas Públicas	22	16	6
Relaciones Económicas Internacionales y Cooperación	17	7	10
Tecnologías de Información	37	27	10
Tecnologías para el Aprendizaje	32	12	20
Doctorado	40	24	16
Ciencias de la Administración	12	7	5
Ciencias Económico Administrativas	1	0	1
Estudios Económicos	4	1	3
Estudios Fiscales	3	3	0
Gestión de la Educación Superior	7	2	5
Políticas Públicas y Desarrollo	6	5	1
Tecnologías de Información	7	6	1

Alumnos

Egresados por entidad universitaria, nivel educativo, programa educativo y sexo, ciclo 2020-2021 Cuadro 1.1.141

Entidad universitaria / Sede / Nivel educativo / Programa	Total	Hombres	Mujeres
CUCEI	1,897	1,278	619
Licenciatura	1,763	1,182	581
Ciencia de Materiales	8	5	3
Física	24	15	9
Ingeniería Biomédica	88	52	36
Ingeniería Civil	189	158	31
Ingeniería en Alimentos y Biotecnología	70	20	50
Ingeniería en Computación	131	119	12
Ingeniería en Comunicaciones y Electrónica	164	139	25
Ingeniería en Topografía Geomática	31	24	7
Ingeniería Fotónica	7	4	3
Ingeniería Industrial	224	154	70
Ingeniería Informática	154	128	26
Ingeniería Mecánica Eléctrica	152	139	13
Ingeniería Química	171	97	74
Ingeniería Robótica	24	20	4
Matemáticas	18	11	7
Química	66	23	43
Químico Farmacéutico Biólogo	242	74	168
Maestría	111	80	31
Ciencia de Materiales	5	4	1
Ciencia de Productos Forestales	9	5	4
Ciencias en Bioingeniería y Cómputo Inteligente	8	6	2
Ciencias en Física	7	6	1
Ciencias en Hidrometeorología	6	5	1
Ciencias en Ingeniería Eléctrica	3	2	1
Ciencias en Ingeniería Electrónica y Computación	13	11	2
Ciencias en Ingeniería Química	8	7	1
Ciencias en Matemáticas	4	4	0
Ciencias en Procesos Biotecnológicos	8	4	4
Ciencias en Química	14	8	6
Cómputo Aplicado	2	2	0
Enseñanza de las Matemáticas	20	12	8
Proyectos Tecnológicos	4	4	0
Doctorado	23	16	7
Ciencia de Materiales	2	2	0
Ciencias de la Electrónica y la Computación	5	4	1
Ciencias en Física	3	3	0
Ciencias en Ingeniería Química	9	6	3
Ciencias en Química	4	1	3

Alumnos

Egresados por entidad universitaria, nivel educativo, programa educativo y sexo, ciclo 2020-2021 Cuadro 1.1.141

Entidad universitaria / Sede / Nivel educativo / Programa	Total	Hombres	Mujeres
CUCS	3,340	1,247	2,093
Profesional medio	285	80	205
Enfermería	285	80	205
Técnico Superior Universitario	491	192	299
Emergencias, Seguridad Laboral y Rescates	120	64	56
Prótesis Dental	92	30	62
Radiología e Imagen	138	58	80
Terapia Física	100	24	76
Terapia Respiratoria	41	16	25
Licenciatura	1,424	433	991
Cirujano Dentista	261	75	186
Cultura Física y Deportes	218	127	91
Enfermería	421	83	338
Médico Cirujano y Partero	134	65	69
Nutrición	157	30	127
Psicología	233	53	180
Especialidad	955	474	481
Alergia e Inmunología Clínica	3	0	3
Alergia e Inmunología Clínica Pediátrica	8	3	5
Anatomía Patológica	11	5	6
Anestesiología	73	35	38
Anestesiología Pediátrica	1	0	1
Angiología y Cirugía Vascular	9	6	3
Biología de la Reproducción Humana	4	2	2
Cardiología	17	14	3
Cirugía Bariátrica y Metabólica	1	1	0
Cirugía Cardiotorácica	2	2	0
Cirugía General	35	26	9
Cirugía Laparoscópica	3	1	2
Cirugía Oncológica	5	2	3
Cirugía Oncológica de Cabeza y Cuello	2	1	1
Cirugía Pediátrica	6	3	3
Cirugía Plástica y Reconstructiva	17	14	3
Coloproctología	11	6	5
Dermatología	25	10	15
Dermatología Pediátrica	4	0	4
Endocrinología	13	7	6
Endodoncia	15	8	7
Enfermería en Cuidados Intensivos	12	0	12
Enfermería en Gerontología y Geriatría	7	1	6

Alumnos

Egresados por entidad universitaria, nivel educativo, programa educativo y sexo, ciclo 2020-2021 Cuadro 1.1.141

Entidad universitaria / Sede / Nivel educativo / Programa	Total	Hombres	Mujeres
Enfermería en Salud Pública	6	3	3
Enfermería Neonatal	5	0	5
Enfermería Pediátrica	9	1	8
Enfermería Quirúrgica	10	3	7
Epidemiología	9	4	5
Gastroenterología	7	4	3
Gastroenterología y Nutrición Pediátrica	5	0	5
Genética Médica	5	4	1
Geriatría	18	8	10
Ginecología Oncológica	11	6	5
Ginecología y Obstetricia	56	20	36
Hematología	4	2	2
Hemodinamia y Cardiología Intervencionista	2	2	0
Imagenología Diagnóstica y Terapéutica	26	14	12
Medicina de Rehabilitación	12	6	6
Medicina de Urgencias	26	16	10
Medicina del Enfermo en Estado Crítico	7	3	4
Medicina del Trabajo y Ambiental	3	2	1
Medicina Familiar	132	51	81
Medicina Interna	53	32	21
Medicina Materno-Fetal	8	3	5
Medicina Paliativa y del Dolor	6	2	4
Nefrología	23	11	12
Neonatología	14	5	9
Neumología	11	5	6
Neurocirugía	9	8	1
Neurología	6	5	1
Oftalmología	15	8	7
Oncología Médica	10	4	6
Oncología Pediátrica	2	1	1
Otorrinolaringología Pediátrica	1	0	1
Otorrinolaringología y Cirugía de Cabeza y Cuello	10	5	5
Patología Clínica	2	0	2
Pediatría	67	22	45
Prótesis Maxilofacial	2	0	2
Psiquiatría	6	5	1
Radio-Oncología	12	7	5
Reumatología	7	5	2
Traumatología y Ortopedia	23	22	1
Urología	24	24	0

Alumnos

Egresados por entidad universitaria, nivel educativo, programa educativo y sexo, ciclo 2020-2021 Cuadro 1.1.141

Entidad universitaria / Sede / Nivel educativo / Programa	Total	Hombres	Mujeres
Urología Ginecológica	7	4	3
Maestría	127	43	84
Ciencias de la Salud en el Trabajo	13	5	8
Educación Física y Deporte	11	6	5
Gerontología	12	4	8
Microbiología Médica	8	6	2
Neuropsicología	20	7	13
Nutrición Humana, Orientación Materno Infantil	12	1	11
Psicología de la Salud	13	3	10
Psicología Educativa	23	5	18
Salud Pública	15	6	9
Doctorado	58	25	33
Ciencias Biomédicas	16	9	7
Ciencias de la Salud Pública	12	4	8
Ciencias en Biología Molecular en Medicina	4	2	2
Farmacología	15	4	11
Genética Humana	11	6	5
CUCSH	1,372	560	812
Sede Belenes	424	110	314
Licenciatura	298	56	242
Comunicación Pública	12	1	11
Estudios Políticos y Gobierno	43	20	23
Relaciones Internacionales	60	20	40
Sociología	17	8	9
Trabajo Social	166	7	159
Maestría	115	49	66
Ciencia Política	1	0	1
Ciencias Sociales	27	13	14
Desarrollo Local y Territorio	6	2	4
Enseñanza del Inglés como Lengua Extranjera	12	6	6
Estudios de las Lenguas y Culturas Inglesas	8	2	6
Estudios Filosóficos	7	7	0
Gestión y Desarrollo Social	22	7	15
Global Politics and Transpacific Studies	1	1	0
Historia de México	3	2	1
Interinstitucional en Deutsch Als Fremdsprache: Estudios Interculturales de Lengua, Literatura y Cultura Alemanas	5	1	4
Investigación Educativa	15	4	11
Lingüística Aplicada	2	0	2
Relaciones Internacionales de Gobiernos y Actores Locales	6	4	2

Alumnos

Egresados por entidad universitaria, nivel educativo, programa educativo y sexo, ciclo 2020-2021 Cuadro 1.1.141

Entidad universitaria / Sede / Nivel educativo / Programa	Total	Hombres	Mujeres
Doctorado	11	5	6
Ciencia Política	2	2	0
Educación	1	0	1
Geografía y Ordenación Territorial	3	1	2
Humanidades	5	2	3
Sede La Normal	948	450	498
Licenciatura	901	419	482
Abogado	710	351	359
Antropología	18	6	12
Didáctica del Francés como Lengua Extranjera	22	8	14
Docencia del Inglés como Lengua Extranjera	37	11	26
Filosofía	23	17	6
Geografía	16	9	7
Historia	35	12	23
Letras Hispánicas	40	5	35
Maestría	45	30	15
Bioética	1	0	1
Derecho	44	30	14
Doctorado	2	1	1
Derecho	2	1	1
CU regionales	6,460	2,545	3,915
CUALTOS	756	229	527
Licenciatura	743	220	523
Abogado	46	11	35
Administración	42	13	29
Cirujano Dentista	119	28	91
Contaduría Pública	59	22	37
Enfermería	112	22	90
Ingeniería Agroindustrial	35	11	24
Ingeniería en Computación	16	14	2
Ingeniería en Sistemas Pecuarios	7	6	1
Medicina Veterinaria y Zootecnia	14	9	5
Médico Cirujano y Partero	70	37	33
Negocios Internacionales	59	26	33
Nutrición	108	13	95
Psicología	56	8	48
Especialidad	2	1	1
Endodoncia	1	1	0
Odontopediatría	1	0	1

Alumnos

Egresados por entidad universitaria, nivel educativo, programa educativo y sexo, ciclo 2020-2021 Cuadro 1.1.141

Entidad universitaria / Sede / Nivel educativo / Programa	Total	Hombres	Mujeres
Maestría	11	8	3
Administración de Negocios	8	6	2
Procesos Innovadores en el Aprendizaje	3	2	1
CUCIÉNEGA	807	346	461
Sede Atotonilco	106	34	72
Licenciatura	106	34	72
Abogado	10	4	6
Administración	9	5	4
Contaduría Pública	19	6	13
Psicología	36	5	31
Recursos Humanos	32	14	18
Sede La Barca	102	55	47
Licenciatura	102	55	47
Abogado	18	9	9
Administración	25	5	20
Agrobiotecnología	38	32	6
Agronegocios	15	8	7
Enfermería	6	1	5
Sede Ocotlán	599	257	342
Licenciatura	586	251	335
Abogado	122	64	58
Administración	34	10	24
Contaduría Pública	29	11	18
Ingeniería en Computación	14	14	0
Ingeniería Industrial	49	42	7
Ingeniería Informática	18	12	6
Ingeniería Química	43	22	21
Mercadotecnia	30	9	21
Negocios Internacionales	59	22	37
Periodismo	24	9	15
Psicología	85	10	75
Químico Farmacéutico Biólogo	39	15	24
Recursos Humanos	40	11	29
Maestría	13	6	7
Administración de Negocios	9	4	5
Ciencia Política con Orientación en Democracias Contemporáneas	1	0	1
Ciencias con Orientación en Ciencias Biológicas y Agropecuarias	3	2	1

Alumnos

Egresados por entidad universitaria, nivel educativo, programa educativo y sexo, ciclo 2020-2021 Cuadro 1.1.141

Entidad universitaria / Sede / Nivel educativo / Programa	Total	Hombres	Mujeres
CUCOSTA	1,185	479	706
Sede Puerto Vallarta	1,144	462	682
Licenciatura	1,117	448	669
Abogado	70	23	47
Administración	118	53	65
Arquitectura	54	34	20
Artes Visuales para la Expresión Fotográfica	18	3	15
Artes Visuales para la Expresión Plástica	13	5	8
Biología	40	10	30
Contaduría Pública	138	53	85
Cultura Física y Deportes	57	38	19
Diseño para la Comunicación Gráfica	18	4	14
Enfermería	100	18	82
Ingeniería Civil	77	60	17
Ingeniería en Computación	15	14	1
Ingeniería en Comunicación Multimedia	47	29	18
Ingeniería en Telemática	35	29	6
Médico Cirujano y Partero	45	19	26
Nutrición	118	27	91
Psicología	105	15	90
Turismo	49	14	35
Maestría	20	10	10
Administración de Negocios	11	5	6
Ciencias en Geofísica	6	3	3
Tecnologías para el Aprendizaje	3	2	1
Doctorado	7	4	3
Ciencias para el Desarrollo, la Sustentabilidad y el Turismo	7	4	3
Sede Tomatlán	41	17	24
Licenciatura	41	17	24
Abogado	14	3	11
Administración	20	10	10
Turismo	7	4	3
CUCOSTASUR	358	190	168
Sede Autlán	332	177	155
Técnico Superior Universitario	48	48	0
Electrónica y Mecánica Automotriz	48	48	0
Licenciatura	284	129	155
Abogado	26	7	19
Administración	32	16	16
Contaduría Pública	39	16	23

Alumnos

Egresados por entidad universitaria, nivel educativo, programa educativo y sexo, ciclo 2020-2021 Cuadro 1.1.141

Entidad universitaria / Sede / Nivel educativo / Programa	Total	Hombres	Mujeres
Enfermería	16	3	13
Ingeniería de Procesos y Comercio Internacional	24	8	16
Ingeniería en Obras y Servicios	18	15	3
Ingeniería en Recursos Naturales y Agropecuarios	22	11	11
Ingeniería en Teleinformática	14	9	5
Ingeniería Mecatrónica	37	33	4
Ingeniero Agrónomo	12	7	5
Nutrición	39	4	35
Turismo	5	0	5
Sede San Patricio Melaque	26	13	13
Licenciatura	26	13	13
Biología Marina	26	13	13
CULAGOS	488	209	279
Sede Lagos de Moreno	344	146	198
Licenciatura	336	138	198
Abogado	91	34	57
Administración	30	9	21
Humanidades	23	6	17
Ingeniería Bioquímica	47	15	32
Ingeniería en Administración Industrial	49	22	27
Ingeniería en Electrónica y Computación	8	5	3
Ingeniería Mecánica Eléctrica	3	2	1
Ingeniería Mecatrónica	39	36	3
Psicología	46	9	37
Maestría	2	2	0
Ciencia y Tecnología	2	2	0
Doctorado	6	6	0
Ciencia y Tecnología	6	6	0
Sede San Juan de Los Lagos	144	63	81
Licenciatura	144	63	81
Abogado	54	19	35
Administración	20	9	11
Ingeniería Industrial	30	21	9
Psicología	23	3	20
Tecnologías de la Información	17	11	6
CUNORTE	307	103	204
Licenciatura	287	92	195
Abogado	20	7	13
Administración	21	8	13
Agronegocios	11	10	1

Alumnos

Egresados por entidad universitaria, nivel educativo, programa educativo y sexo, ciclo 2020-2021 Cuadro 1.1.141

Entidad universitaria / Sede / Nivel educativo / Programa	Total	Hombres	Mujeres
Antropología	1	1	0
Contaduría Pública	19	8	11
Enfermería	137	38	99
Ingeniería en Electrónica y Computación	4	4	0
Ingeniería Mecánica Eléctrica	8	7	1
Nutrición	11	3	8
Psicología	52	6	46
Turismo	3	0	3
Maestría	20	11	9
Administración de Negocios	11	8	3
Salud Pública	9	3	6
CUSUR	1,167	404	763
Profesional medio	220	43	177
Enfermería	220	43	177
Licenciatura	939	357	582
Abogado	84	33	51
Agrobiotecnología	17	11	6
Agronegocios	55	21	34
Desarrollo Turístico Sustentable	43	12	31
Enfermería	146	28	118
Ingeniería en Sistemas Biológicos	7	4	3
Ingeniería en Telemática	38	32	6
Letras Hispánicas	1	0	1
Medicina Veterinaria y Zootecnia	180	86	94
Médico Cirujano y Partero	45	25	20
Negocios Internacionales	76	30	46
Nutrición	79	22	57
Periodismo	23	6	17
Psicología	106	18	88
Seguridad Laboral, Protección Civil y Emergencias	39	29	10
Maestría	8	4	4
Administración de Negocios	2	2	0
Derecho	1	1	0
Salud Pública	5	1	4
CUTONALÁ	833	380	453
Licenciatura	808	363	445
Abogado	216	99	117
Administración de Negocios	68	30	38
Contaduría Pública	77	39	38
Diseño de Artesanía	7	1	6

Alumnos

Egresados por entidad universitaria, nivel educativo, programa educativo y sexo, ciclo 2020-2021 Cuadro 1.1.141

Entidad universitaria / Sede / Nivel educativo / Programa	Total	Hombres	Mujeres
Estudios Liberales	9	4	5
Gerontología	33	6	27
Historia del Arte	11	4	7
Ingeniería en Ciencias Computacionales	35	30	5
Ingeniería en Energía	18	15	3
Ingeniería en Nanotecnología	41	27	14
Médico Cirujano y Partero	196	93	103
Nutrición	75	9	66
Salud Pública	22	6	16
Maestría	18	11	7
Ciencias en Ingeniería del Agua y la Energía	3	3	0
Gestión de Gobiernos Locales	9	5	4
Ingeniería del Agua y la Energía	2	2	0
Movilidad Urbana, Transporte y Territorio	4	1	3
Doctorado	7	6	1
Agua y Energía	7	6	1
CUVALLES	559	205	354
Licenciatura	547	198	349
Abogado	71	36	35
Administración	49	15	34
Agronegocios	26	15	11
Contaduría Pública	82	28	54
Educación	32	7	25
Enfermería	13	2	11
Ingeniería en Electrónica y Computación	6	5	1
Ingeniería en Instrumentación Electrónica y Nanosensores	5	3	2
Ingeniería en Sistemas Biológicos	10	2	8
Ingeniería Mecatrónica	48	44	4
Nutrición	24	4	20
Psicología	59	14	45
Tecnologías de la Información	24	14	10
Trabajo Social	88	8	80
Turismo	10	1	9
Maestría	12	7	5
Ciencias Físico Matemáticas	1	1	0
Estudios Socioterritoriales	1	0	1
Ingeniería de Software	2	1	1
Ingeniería Mecatrónica	4	4	0
Tecnologías para el Aprendizaje	4	1	3

Alumnos

Egresados por entidad universitaria, nivel educativo, programa educativo y sexo, ciclo 2020-2021 Cuadro 1.1.141

Entidad universitaria / Sede / Nivel educativo / Programa	Total	Hombres	Mujeres
SUV	392	156	236
Bachillerato General	41	16	25
Bachillerato General por Áreas Interdisciplinares	41	16	25
Licenciatura	285	109	176
Administración de las Organizaciones	89	37	52
Bibliotecología y Gestión del Conocimiento	10	2	8
Desarrollo Educativo	81	18	63
Educación	13	2	11
Gestión Cultural	27	12	15
Periodismo Digital	8	4	4
Seguridad Ciudadana	19	8	11
Tecnologías e Información	38	26	12
Maestría	66	31	35
Desarrollo y Dirección de la Innovación	16	12	4
Docencia para la Educación Media Superior	2	0	2
Gestión del Aprendizaje en Ambientes Virtuales	9	2	7
Gobierno Electrónico	11	7	4
Transparencia y Protección de Datos Personales	14	3	11
Valuación	14	7	7
SEMS	45,377	19,627	25,750
Bachillerato General	41,370	17,597	23,773
Planteles en la Zona Metropolitana de Guadalajara [1]	21,758	9,102	12,656
Bachillerato General por Áreas Interdisciplinares	489	234	255
Bachillerato General por Competencias	21,269	8,868	12,401
Planteles fuera de la Zona Metropolitana de Guadalajara	19,612	8,495	11,117
Bachillerato General por Áreas Interdisciplinares	288	129	159
Bachillerato General por Competencias	19,324	8,366	10,958
Bachillerato Técnico	2,147	901	1,246
Planteles en la Zona Metropolitana de Guadalajara [1]	1,672	698	974
Administración	298	105	193
Administración de Empresas	149	72	77
Cerámica	75	37	38
Citología e Histología	146	46	100
Construcción	286	162	124
Control de Calidad	53	24	29
Desarrollo de Software	141	77	64
Prótesis Dental	130	46	84
Tramitación Aduanal	161	67	94
Turismo	233	62	171

Alumnos

Egresados por entidad universitaria, nivel educativo, programa educativo y sexo, ciclo 2020-2021 Cuadro 1.1.141

Entidad universitaria / Sede / Nivel educativo / Programa	Total	Hombres	Mujeres
Planteles fuera de la Zona Metropolitana de Guadalajara	475	203	272
Administración	117	48	69
Administración de Pequeños y Medianos Negocios	54	21	33
Agropecuario	173	78	95
Turismo	131	56	75
Profesional Medio	1,860	1,129	731
Planteles en la Zona Metropolitana de Guadalajara	1,414	975	439
Electricidad Industrial	194	174	20
Informática	221	144	77
Mecánica Industrial	330	305	25
Metalurgia y Fundición	44	32	12
Plásticos	61	46	15
Procesos Químicos Industriales	151	67	84
Químico en Análisis y Procesos de Alimentos	203	45	158
Sistemas Informáticos	210	162	48
Planteles fuera de la Zona Metropolitana de Guadalajara	446	154	292
Enfermería	306	75	231
Mecánica Industrial	47	47	0
Química Industrial	93	32	61

Fuente: Cuestionarios 911 de inicio de cursos SEP-ANUIES-INEGI.
Corte a: Septiembre de 2021.
Nota: [1] La Escuela Preparatoria Regional de Tonalá y la Escuela Preparatoria Regional de Tonalá Norte están contabilizados como planteles en la zona metropolitana de Guadalajara.

Alumnos

Participantes en cursos y diplomados de educación continua [1] impartidos por entidad universitaria, modalidad [2] y sexo, 2016-2018 Cuadro 1.1.142

Entidad universitaria / Modalidad	Año / Sexo								
	Total	2016		Total	2017		Total	2018	
		Hombres	Mujeres		Hombres	Mujeres		Hombres	Mujeres
Red Universitaria	2,187	937	1,250	1,881	808	1,073	3,012	1,252	1,760
En línea	0	0	0	0	0	0	0	0	0
Presencial	2,138	919	1,219	1,795	774	1,021	2,975	1,236	1,739
Mixta	49	18	31	86	34	52	37	16	21
Centros universitarios	2,187	937	1,250	1,881	808	1,073	3,012	1,252	1,760
En línea	0	0	0	0	0	0	0	0	0
Presencial	2,138	919	1,219	1,795	774	1,021	2,975	1,236	1,739
Mixta	49	18	31	86	34	52	37	16	21
CU temáticos	858	430	428	821	394	427	1,069	515	554
En línea	0	0	0	0	0	0	0	0	0
Presencial	809	412	397	735	360	375	1,032	499	533
Mixta	49	18	31	86	34	52	37	16	21
CUAAD	137	64	73	116	55	61	243	108	135
En línea	0	0	0	0	0	0	0	0	0
Presencial	88	46	42	30	21	9	206	92	114
Mixta	49	18	31	86	34	52	37	16	21
CUCBA	681	354	327	657	325	332	766	389	377
En línea	0	0	0	0	0	0	0	0	0
Presencial	681	354	327	657	325	332	766	389	377
Mixta	0	0	0	0	0	0	0	0	0
CUCEA	s.d.	s.d.	s.d.	s.d.	s.d.	s.d.	s.d.	s.d.	s.d.
En línea	s.d.	s.d.	s.d.	s.d.	s.d.	s.d.	s.d.	s.d.	s.d.
Presencial	s.d.	s.d.	s.d.	s.d.	s.d.	s.d.	s.d.	s.d.	s.d.
Mixta	s.d.	s.d.	s.d.	s.d.	s.d.	s.d.	s.d.	s.d.	s.d.
CUCEI	s.d.	s.d.	s.d.	s.d.	s.d.	s.d.	s.d.	s.d.	s.d.
En línea	s.d.	s.d.	s.d.	s.d.	s.d.	s.d.	s.d.	s.d.	s.d.
Presencial	s.d.	s.d.	s.d.	s.d.	s.d.	s.d.	s.d.	s.d.	s.d.
Mixta	s.d.	s.d.	s.d.	s.d.	s.d.	s.d.	s.d.	s.d.	s.d.
CUCS	s.d.	s.d.	s.d.	s.d.	s.d.	s.d.	s.d.	s.d.	s.d.
En línea	s.d.	s.d.	s.d.	s.d.	s.d.	s.d.	s.d.	s.d.	s.d.
Presencial	s.d.	s.d.	s.d.	s.d.	s.d.	s.d.	s.d.	s.d.	s.d.
Mixta	s.d.	s.d.	s.d.	s.d.	s.d.	s.d.	s.d.	s.d.	s.d.
CUCSH	40	12	28	48	14	34	60	18	42
En línea	0	0	0	0	0	0	0	0	0
Presencial	40	12	28	48	14	34	60	18	42
Mixta	0	0	0	0	0	0	0	0	0

Alumnos

Participantes en cursos y diplomados de educación continua [1] impartidos por entidad universitaria, modalidad [2] y sexo, 2016-2018 Cuadro 1.1.142

Entidad universitaria / Modalidad	Año / Sexo								
	Total	2016		Total	2017		Total	2018	
		Hombres	Mujeres		Hombres	Mujeres		Hombres	Mujeres
CU regionales	1,329	507	822	1,060	414	646	1,943	737	1,206
En línea	0	0	0	0	0	0	0	0	0
Presencial	1,329	507	822	1,060	414	646	1,943	737	1,206
Mixta	0	0	0	0	0	0	0	0	0
CUALTOS	0	0	0	0	0	0	0	0	0
En línea	0	0	0	0	0	0	0	0	0
Presencial	0	0	0	0	0	0	0	0	0
Mixta	0	0	0	0	0	0	0	0	0
CUCIÉNEGA	s.d.	s.d.	s.d.	s.d.	s.d.	s.d.	s.d.	s.d.	s.d.
En línea	s.d.	s.d.	s.d.	s.d.	s.d.	s.d.	s.d.	s.d.	s.d.
Presencial	s.d.	s.d.	s.d.	s.d.	s.d.	s.d.	s.d.	s.d.	s.d.
Mixta	s.d.	s.d.	s.d.	s.d.	s.d.	s.d.	s.d.	s.d.	s.d.
CUCOSTA	448	229	219	406	182	224	328	194	134
En línea	0	0	0	0	0	0	0	0	0
Presencial	448	229	219	406	182	224	328	194	134
Mixta	0	0	0	0	0	0	0	0	0
CUCOSTASUR	94	43	51	158	72	86	271	138	133
En línea	0	0	0	0	0	0	0	0	0
Presencial	94	43	51	158	72	86	271	138	133
Mixta	0	0	0	0	0	0	0	0	0
CULAGOS	17	4	13	63	30	33	27	10	17
En línea	0	0	0	0	0	0	0	0	0
Presencial	17	4	13	63	30	33	27	10	17
Mixta	0	0	0	0	0	0	0	0	0
CUNORTE	n.d.	n.d.	n.d.	n.d.	n.d.	n.d.	n.d.	n.d.	n.d.
En línea	n.d.	n.d.	n.d.	n.d.	n.d.	n.d.	n.d.	n.d.	n.d.
Presencial	n.d.	n.d.	n.d.	n.d.	n.d.	n.d.	n.d.	n.d.	n.d.
Mixta	n.d.	n.d.	n.d.	n.d.	n.d.	n.d.	n.d.	n.d.	n.d.
CUSUR	770	231	539	433	130	303	1,317	395	922
En línea	0	0	0	0	0	0	0	0	0
Presencial	770	231	539	433	130	303	1,317	395	922
Mixta	0	0	0	0	0	0	0	0	0
CUTONALÁ	0	0	0	0	0	0	0	0	0
En línea	0	0	0	0	0	0	0	0	0
Presencial	0	0	0	0	0	0	0	0	0
Mixta	0	0	0	0	0	0	0	0	0

Alumnos

Participantes en cursos y diplomados de educación continua [1] impartidos por entidad universitaria, modalidad [2] y sexo, 2016-2018 Cuadro 1.1.142

Entidad universitaria / Modalidad	Año / Sexo								
	Total	2016		Total	2017		Total	2018	
		Hombres	Mujeres		Hombres	Mujeres		Hombres	Mujeres
CUVALLES	0	0	0	0	0	0	0	0	0
En línea	0	0	0	0	0	0	0	0	0
Presencial	0	0	0	0	0	0	0	0	0
Mixta	0	0	0	0	0	0	0	0	0
CUTLAJOMULCO	-	-	-	-	-	-	-	-	-
En línea	-	-	-	-	-	-	-	-	-
Presencial	-	-	-	-	-	-	-	-	-
Mixta	-	-	-	-	-	-	-	-	-
SUV	0	0	0	0	0	0	0	0	0
En línea	0	0	0	0	0	0	0	0	0
Presencial	0	0	0	0	0	0	0	0	0
Mixta	0	0	0	0	0	0	0	0	0

Fuente: Centros universitarios y Sistema de Universidad Virtual.
Corte a: Diciembre de cada año.
Notas: El conteo es por participantes, por lo que si una persona participa en más de un curso o diplomado de educación continua en un mismo año se contaría múltiples veces.
s.d. = Sin dato. n.d. = No disponible.
[1] Actividad académica organizada y dirigida principalmente a estudiantes, ex estudiantes, profesionistas o a personas con formación o práctica profesional, técnica o laboral, quienes requieren una opción educativa fuera del sistema formal, flexible en sus programas con contenidos y métodos innovadores, que implica menos requisitos burocráticos y se da normalmente en tiempos intensivos, generalmente a través de cursos y diplomados ofertados en la red universitaria.
[2] Por modalidad *en línea* se entiende el conjunto de contenidos temáticos, estrategias y recursos que de forma integral y a través del Web, están metodológicamente estructurados para ofrecer al estudiante un ambiente adecuado de aprendizaje. Un curso en línea debe proporcionar los puntos esenciales, temas y actividades a desarrollar; asesoría especializada; evaluación pertinente, continua y al propio ritmo del estudiante; información administrativa e institucional; orientación personal y apoyo; espacios para compartir y publicar trabajos, experiencias e inquietudes; así como el acceso a materiales (libros, revistas, gráficos, audio, video) y herramientas necesarias durante el proceso de aprendizaje. La modalidad *presencial* es aquel en donde el alumno y el maestro asisten a clase en un área designada para ello. El que se ofrece con interacción directa entre maestro y alumno. Por modalidad *mixta* se entenderá aquel curso que opere alternando elementos de la modalidad en línea con la modalidad presencial.

Alumnos

Participantes en cursos y diplomados de educación continua [1] impartidos por entidad universitaria, modalidad [2] y sexo, 2019-2021 Cuadro 1.1.143

Entidad universitaria / Modalidad	Año / Sexo								
	Total	2019		Total	2020		Total	2021	
		Hombres	Mujeres		Hombres	Mujeres		Hombres	Mujeres
Red Universitaria	3,246	1,528	1,718	27,649	13,295	14,354	22,656	9,519	13,137
En línea	0	0	0	24,524	11,842	12,682	10,994	4,443	6,551
Presencial	3,059	1,435	1,624	923	432	491	10,393	4,480	5,913
Mixta	187	93	94	2,202	1,021	1,181	1,269	596	673
Centros universitarios	3,246	1,528	1,718	27,649	13,295	14,354	22,500	9,451	13,049
En línea	0	0	0	24,524	11,842	12,682	10,838	4,375	6,463
Presencial	3,059	1,435	1,624	923	432	491	10,393	4,480	5,913
Mixta	187	93	94	2,202	1,021	1,181	1,269	596	673
CU temáticos	951	437	514	494	238	256	4,945	2,148	2,797
En línea	0	0	0	395	177	218	4,420	1,837	2,583
Presencial	917	421	496	0	0	0	148	89	59
Mixta	34	16	18	99	61	38	377	222	155
CUAAD	219	114	105	59	31	28	306	155	151
En línea	0	0	0	25	15	10	182	93	89
Presencial	185	98	87	0	0	0	85	47	38
Mixta	34	16	18	34	16	18	39	15	24
CUCBA	510	232	278	65	45	20	318	197	121
En línea	0	0	0	0	0	0	318	197	121
Presencial	510	232	278	0	0	0	0	0	0
Mixta	0	0	0	65	45	20	0	0	0
CUCEA	198	82	116	352	159	193	393	114	279
En línea	0	0	0	352	159	193	393	114	279
Presencial	198	82	116	0	0	0	0	0	0
Mixta	0	0	0	0	0	0	0	0	0
CUCEI	s.d.	s.d.	s.d.	s.d.	s.d.	s.d.	1,512	1,011	501
En línea	s.d.	s.d.	s.d.	s.d.	s.d.	s.d.	1,138	766	372
Presencial	s.d.	s.d.	s.d.	s.d.	s.d.	s.d.	59	41	18
Mixta	s.d.	s.d.	s.d.	s.d.	s.d.	s.d.	315	204	111
CUCS	s.d.	s.d.	s.d.	s.d.	s.d.	s.d.	2,396	669	1,727
En línea	s.d.	s.d.	s.d.	s.d.	s.d.	s.d.	2,389	667	1,722
Presencial	s.d.	s.d.	s.d.	s.d.	s.d.	s.d.	4	1	3
Mixta	s.d.	s.d.	s.d.	s.d.	s.d.	s.d.	3	1	2
CUCSH	24	9	15	18	3	15	20	2	18
En línea	0	0	0	18	3	15	0	0	0
Presencial	24	9	15	0	0	0	0	0	0
Mixta	0	0	0	0	0	0	20	2	18

Alumnos

Participantes en cursos y diplomados de educación continua [1] impartidos por entidad universitaria, modalidad [2] y sexo, 2019-2021 Cuadro 1.1.143

Entidad universitaria / Modalidad	Año / Sexo								
	Total	2019		Total	2020		Total	2021	
		Hombres	Mujeres		Hombres	Mujeres		Hombres	Mujeres
CU regionales	2,295	1,091	1,204	27,155	13,057	14,098	17,555	7,303	10,252
En línea	0	0	0	24,129	11,665	12,464	6,418	2,538	3,880
Presencial	2,142	1,014	1,128	923	432	491	10,245	4,391	5,854
Mixta	153	77	76	2,103	960	1,143	892	374	518
CUALTOS	66	45	21	25	13	12	50	16	34
En línea	0	0	0	0	0	0	34	13	21
Presencial	41	32	9	0	0	0	16	3	13
Mixta	25	13	12	25	13	12	0	0	0
CUCIÉNEGA	s.d.	s.d.	s.d.	0	0	0	325	77	248
En línea	s.d.	s.d.	s.d.	0	0	0	325	77	248
Presencial	s.d.	s.d.	s.d.	0	0	0	0	0	0
Mixta	s.d.	s.d.	s.d.	0	0	0	0	0	0
CUCOSTA	286	156	130	188	95	93	270	128	142
En línea	0	0	0	32	9	23	270	128	142
Presencial	286	156	130	156	86	70	0	0	0
Mixta	0	0	0	0	0	0	0	0	0
CUCOSTASUR	257	138	119	198	111	87	333	185	148
En línea	0	0	0	198	111	87	232	131	101
Presencial	257	138	119	0	0	0	0	0	0
Mixta	0	0	0	0	0	0	101	54	47
CULAGOS	32	14	18	122	56	66	130	61	69
En línea	0	0	0	122	56	66	130	61	69
Presencial	32	14	18	0	0	0	0	0	0
Mixta	0	0	0	0	0	0	0	0	0
CUNORTE	n.d.	n.d.	n.d.	7,431	3,224	4,207	6,692	2,668	4,024
En línea	n.d.	n.d.	n.d.	6,463	2,868	3,595	5,059	2,005	3,054
Presencial	n.d.	n.d.	n.d.	329	128	201	854	348	506
Mixta	n.d.	n.d.	n.d.	639	228	411	779	315	464
CUSUR	1,108	465	643	433	188	245	256	77	179
En línea	0	0	0	433	188	245	256	77	179
Presencial	1,108	465	643	0	0	0	0	0	0
Mixta	0	0	0	0	0	0	0	0	0
CUTONALÁ	546	273	273	18,758	9,370	9,388	9,322	4,025	5,297
En línea	0	0	0	16,881	8,433	8,448	0	0	0
Presencial	418	209	209	438	218	220	9,322	4,025	5,297
Mixta	128	64	64	1,439	719	720	0	0	0

Alumnos

Participantes en cursos y diplomados de educación continua [1] impartidos por entidad universitaria, modalidad [2] y sexo, 2019-2021 Cuadro 1.1.143

Entidad universitaria / Modalidad	Año / Sexo								
	Total	2019		Total	2020		Total	2021	
		Hombres	Mujeres		Hombres	Mujeres		Hombres	Mujeres
CUVALLES	0	0	0	0	0	0	124	51	73
En línea	0	0	0	0	0	0	112	46	66
Presencial	0	0	0	0	0	0	0	0	0
Mixta	0	0	0	0	0	0	12	5	7
CUTLAJOMULCO	-	-	-	0	0	0	53	15	38
En línea	-	-	-	0	0	0	0	0	0
Presencial	-	-	-	0	0	0	53	15	38
Mixta	-	-	-	0	0	0	0	0	0
SUV	0	0	0	0	0	0	156	68	88
En línea	0	0	0	0	0	0	156	68	88
Presencial	0	0	0	0	0	0	0	0	0
Mixta	0	0	0	0	0	0	0	0	0

Fuente: Centros universitarios y Sistema de Universidad Virtual.
Corte a: Diciembre de cada año.
Notaa: El conteo es por participantes, por lo que si una persona participa en más de un curso o diplomado de educación continua en un mismo año se contaría múltiples veces.
s.d. = Sin dato.
n.d. = No disponible.
[1] Actividad académica organizada y dirigida principalmente a estudiantes, ex estudiantes, profesionistas o a personas con formación o práctica profesional, técnica o laboral, quienes requieren una opción educativa fuera del sistema formal, flexible en sus programas con contenidos y métodos innovadores, que implica menos requisitos burocráticos y se da normalmente en tiempos intensivos, generalmente a través de cursos y diplomados ofertados en la red universitaria.
[2] Por modalidad *en línea* se entiende el conjunto de contenidos temáticos, estrategias y recursos que de forma integral y a través del Web, están metodológicamente estructurados para ofrecer al estudiante un ambiente adecuado de aprendizaje. Un curso en línea debe proporcionar los puntos esenciales, temas y actividades a desarrollar; asesoría especializada; evaluación pertinente, continua y al propio ritmo del estudiante; información administrativa e institucional; orientación personal y apoyo; espacios para compartir y publicar trabajos, experiencias e inquietudes; así como el acceso a materiales (libros, revistas, gráficos, audio, video) y herramientas necesarias durante el proceso de aprendizaje. La modalidad *presencial* es aquel en donde el alumno y el maestro asisten a clase en un área designada para ello. El que se ofrece con interacción directa entre maestro y alumno. Por modalidad *mixta* se entenderá aquel curso que opere alternando elementos de la modalidad en línea con la modalidad presencial.

DOCENCIA Y APRENDIZAJE

Nivel medio superior



La UDEG no se detiene

Nivel Medio Superior

Planteles de educación media superior, 2021 Cuadro 1.2.1

Plantel[1]	Municipio
SEMS	
Planteles en la Zona Metropolitana de Guadalajara	
Escuela Preparatoria de Jalisco	Guadalajara
Escuela Preparatoria Núm. 2	Guadalajara
Escuela Preparatoria Núm. 3	Guadalajara
Escuela Preparatoria Núm. 4	Guadalajara
Escuela Preparatoria Núm. 5	Guadalajara
Escuela Preparatoria Núm. 6	San Pedro Tlaquepaque
Escuela Preparatoria Núm. 7	Zapopan
Escuela Preparatoria Núm. 8	Zapopan
Módulo Cuquío	Cuquío
Módulo Ixtlahuacán del Río	Ixtlahuacán del Río
Escuela Preparatoria Núm. 9	Zapopan
Escuela Preparatoria Núm. 10	Zapopan
Escuela Preparatoria Núm. 11	Guadalajara
Escuela Preparatoria Núm. 12	Guadalajara
Módulo Tlaquepaque	San Pedro Tlaquepaque
Escuela Preparatoria Núm. 13	Guadalajara
Escuela Preparatoria Núm. 14	Guadalajara
Módulo La Experiencia	Zapopan
Escuela Preparatoria Núm. 15	Zapopan
Escuela Preparatoria Núm. 16	San Pedro Tlaquepaque
Escuela Preparatoria Núm. 17	El Salto
Escuela Preparatoria Núm. 18	Guadalajara
Escuela Preparatoria Núm. 19	Zapopan
Escuela Preparatoria Núm. 20	Zapopan
Escuela Preparatoria Núm. 21	Zapopan
Escuela Preparatoria Núm. 22	San Pedro Tlaquepaque
Escuela Vocacional	Guadalajara
Escuela Politécnica de Guadalajara	Guadalajara
Escuela Politécnica Ing. Jorge Matute Remus	Zapopan
Escuela Preparatoria de Tonalá	Tonalá
Escuela Preparatoria de Tonalá Norte	Tonalá

Nivel Medio Superior

Planteles de educación media superior, 2021 Cuadro 1.2.1

Plantel[1]	Municipio
Planteles fuera de la Zona Metropolitana de Guadalajara	
Escuela Preparatoria Regional de Ahualulco de Mercado	Ahualulco de Mercado
Extensión Teuchitlán	Teuchitlán
Escuela Preparatoria Regional de Amatitán	Amatitán
Módulo Arenal	El Arenal
Extensión El Salvador	Tequila
Escuela Preparatoria Regional de Ameca	Ameca
Módulo Atenguillo	Atenguillo
Módulo Mascota	Mascota
Módulo San Antonio Matute	Ameca
Módulo Talpa de Allende	Talpa de Allende
Escuela Preparatoria Regional de Arandas	Arandas
Módulo Jesús María	Jesús María
Módulo San Ignacio Cerro Gordo	San Ignacio Cerro Gordo
Módulo Santa María del Valle	Arandas
Escuela Preparatoria Regional de Atotonilco	Atotonilco el Alto
Módulo Ayotlán	Ayotlán
Módulo La Ribera	Ayotlán
Módulo San Francisco de Asís	Atotonilco el Alto
Escuela Preparatoria Regional de Autlán de Navarro	Autlán de Navarro
Escuela Preparatoria Regional de Casimiro Castillo	Casimiro Castillo
Módulo Ayotitlán	Cuautitlán de García Barragán
Módulo Chacala	Cuautitlán de García Barragán
Módulo Cuautitlán	Cuautitlán de García Barragán
Módulo Cuzalapa	Cuautitlán de García Barragán
Módulo Hermenegildo Galeana	Casimiro Castillo
Módulo La Huerta	La Huerta
Módulo Tecomates	Casimiro Castillo
Módulo Telcruz	Cuautitlán de García Barragán
Módulo Villa Purificación	Villa Purificación
Extensión Tequesquitlán	Cuautitlán de García Barragán
Escuela Preparatoria Regional de Chapala	Chapala
Módulo Ixtlahuacán de los Membrillos	Ixtlahuacán de los Membrillos

Nivel Medio Superior

Planteles de educación media superior, 2021 Cuadro 1.2.1

Plantel[1]	Municipio
Módulo Mezcala de la Asunción	Poncitlán
Escuela Preparatoria Regional de Cihuatlán	Cihuatlán
Módulo Miguel Hidalgo	La Huerta
Módulo San Patricio Melaque	Cihuatlán
Escuela Preparatoria Regional de Ciudad Guzmán	Zapotlán el Grande
Módulo Copala	Tolimán
Módulo Tolimán	Tolimán
Módulo Zapotitlán de Vadillo	Zapotitlán de Vadillo
Escuela Preparatoria Regional de Cocula	Cocula
Escuela Preparatoria Regional de Colotlán	Colotlán
Módulo Bolaños	Bolaños
Módulo Huejúcar	Huejúcar
Módulo San Martín de Bolaños	San Martín de Bolaños
Módulo Villa Guerrero	Villa Guerrero
Escuela Preparatoria Regional de Degollado	Degollado
Escuela Preparatoria Regional de El Grullo	El Grullo
Módulo El Chante	Autlán de Navarro
Módulo El Limón	El Limón
Módulo Tonaya	Tonaya
Módulo Tuxcacuesco	Tuxcacuesco
Escuela Preparatoria Regional de El Salto	El Salto
Módulo Juanacatlán	Juanacatlán
Escuela Preparatoria Regional de Etzatlán	Etzatlán
Módulo Oconahua	Etzatlán
Módulo San Marcos	San Marcos
Escuela Preparatoria Regional de Huejuquilla el Alto	Huejuquilla el Alto
Módulo Mezquitic	Mezquitic
Escuela Preparatoria Regional de Jalostotitlán	Jalostotitlán
Escuela Preparatoria Regional de Jamay	Jamay
Escuela Preparatoria Regional de Jocotepec	Jocotepec
Módulo Concepción de Buenos Aires	Concepción de Buenos Aires
Módulo La Manzanilla de la Paz	La Manzanilla de la Paz
Módulo Tizapán el Alto	Tizapán el Alto

Nivel Medio Superior

Planteles de educación media superior, 2021 Cuadro 1.2.1

Plantel[1]	Municipio
Escuela Preparatoria Regional de La Barca	La Barca
Escuela Preparatoria Regional de Lagos de Moreno	Lagos de Moreno
Módulo Encarnación de Díaz	Encarnación de Díaz
Módulo Ojuelos	Ojuelos
Módulo San Diego de Alejandría	San Diego de Alejandría
Módulo Unión de San Antonio	Unión de San Antonio
Módulo Villa Hidalgo	Villa Hidalgo
Escuela Preparatoria Regional de Puerto Vallarta	Puerto Vallarta
Módulo El Tuito	Cabo Corrientes
Módulo Ixtapa	Puerto Vallarta
Módulo José María Morelos	Tomatlán
Módulo Pino Suárez	Tomatlán
Módulo Tomatlán	Tomatlán
Escuela Preparatoria Regional de San Juan de los Lagos	San Juan de los Lagos
Módulo Teocaltiche	Teocaltiche
Escuela Preparatoria Regional de San Martín Hidalgo	San Martín Hidalgo
Módulo Buenavista	San Martín Hidalgo
Escuela Preparatoria Regional de San Miguel el Alto	San Miguel el Alto
Módulo San Julián	San Julián
Escuela Preparatoria Regional de Santa Anita	San Pedro Tlaquepaque
Escuela Preparatoria Regional de Sayula	Sayula
Módulo Amacueca	Amacueca
Módulo San Gabriel	San Gabriel
Módulo Tapalpa	Tapalpa
Módulo Usmajac	Sayula
Escuela Preparatoria Regional de Tala	Tala
Módulo San Isidro Mazatepec	Tala
Escuela Preparatoria Regional de Tamazula	Tamazula de Gordiano
Módulo Contla	Tamazula de Gordiano
Módulo Mazamitla	Mazamitla
Módulo Quitupan	Quitupan
Módulo Valle de Juárez	Valle de Juárez
Extensión Lázaro Cárdenas	Quitupan
Extensión Vista Hermosa	Tamazula de Gordiano

Nivel Medio Superior

Planteles de educación media superior, 2021 Cuadro 1.2.1

Plantel[1]	Municipio
Escuela Preparatoria Regional de Tecolotlán	Tecolotlán
Módulo Chiquilistlán	Chiquilistlán
Módulo Juchitlán	Juchitlán
Módulo Soyatlán del Oro	Atengo
Módulo Tenamaxtlán	Tenamaxtlán
Escuela Preparatoria Regional de Tepatitlán	Tepatitlán de Morelos
Módulo Acatic	Acatic
Módulo Cañadas de Obregón	Cañadas de Obregón
Módulo Valle de Guadalupe	Valle de Guadalupe
Módulo Yahualica	Yahualica de González Gallo
Escuela Preparatoria Regional de Tequila	Tequila
Módulo Hostotipaquillo	Hostotipaquillo
Módulo La Venta de Mochitiltic	Hostotipaquillo
Módulo Magdalena	Magdalena
Extensión San Andrés	Magdalena
Escuela Preparatoria Regional de Tlajomulco de Zúñiga	Tlajomulco de Zúñiga
Módulo Cajititlán	Tlajomulco de Zúñiga
Módulo San Agustín	Tlajomulco de Zúñiga
Módulo El Zapote	Tlajomulco de Zúñiga
Escuela Preparatoria Regional de Toluquilla	San Pedro Tlaquepaque
Escuela Preparatoria Regional de Tuxpan	Tuxpan
Módulo Pihuamo	Pihuamo
Módulo Tecalitlán	Tecalitlán
Módulo Tonila	Tonila
Escuela Preparatoria Regional de Unión de Tula	Unión de Tula
Módulo Ayutla	Ayutla
Módulo Ejutla	Ejutla
Escuela Preparatoria Regional de Villa Corona	Villa Corona
Módulo Acatlán de Juárez	Acatlán de Juárez
Escuela Preparatoria Regional de Zacoalco de Torres	Zacoalco de Torres
Módulo Atemajac de Brizuela	Atemajac de Brizuela
Módulo Teocuitatlán de Corona	Teocuitatlán de Corona
Módulo Villa Atoyac	Atoyac
Extensión Citala	Teocuitatlán de Corona

Nivel Medio Superior

Planteles de educación media superior, 2021 Cuadro 1.2.1

Plantel[1]	Municipio
Escuela Preparatoria Regional de Zapotiltic	Zapotiltic
Escuela Preparatoria Regional de Zapotlanejo	Zapotlanejo
Módulo Matatlán	Zapotlanejo
Escuela Regional de Educación Media Superior de Ocotlán	Ocotlán
Módulo Atequiza	Ixtlahuacán de los Membrillos
Módulo Poncitlán	Poncitlán
Módulo Tototlán	Tototlán
Módulo Zapotlán del Rey	Zapotlán del Rey
Escuela Regional de Educación Media Superior Wixárika	Mezquitic
Sede Ocota de la Sierra	Mezquitic
Escuela Preparatoria de San José del Valle	Tlajomulco de Zúñiga
Centros universitarios	
Planteles en la Zona Metropolitana de Guadalajara	
CUAAD sede San Agustín	Guadalajara
CUCS	Guadalajara
Planteles fuera de la Zona Metropolitana de Guadalajara	
CUSUR	Zapotlán el Grande
SUV	Guadalajara

Fuentes: SEMS, CU y SUV.
Corte a: Diciembre de 2021.
Notas: El Sistema de Universidad Virtual se oferta en línea, las oficinas del SUV se encuentran en Guadalajara, Jalisco.
[1]Para el año 2021 se agregó el Módulo Juanacatlán, dependiente de la Escuela Preparatoria Regional de El Salto.

Nivel Medio Superior

Desglose de planteles de educación media superior, 2021 Cuadro 1.2.2

Municipio	Plantel	Total	Escuelas	Módulos	Extensiones	Centros Universitarios
Jalisco		179	72	97	7	3
Zona Metropolitana de Guadalajara		46	34	10	0	2
Guadalajara	Escuela Preparatoria de Jalisco Escuela Preparatoria Núm. 2 Escuela Preparatoria Núm. 3 Escuela Preparatoria Núm. 4 Escuela Preparatoria Núm. 5 Escuela Preparatoria Núm. 11 Escuela Preparatoria Núm. 12 Escuela Preparatoria Núm. 13 Escuela Preparatoria Núm. 14 Escuela Preparatoria Núm. 18 Escuela Vocacional Escuela Politécnica de Guadalajara CUAAD sede San Agustín CUCS SUV	15	13	0	0	2
Zapopan	Escuela Preparatoria Núm. 7 Escuela Preparatoria Núm. 8 Escuela Preparatoria Núm. 9 Escuela Preparatoria Núm. 10 Módulo La Experiencia Escuela Preparatoria Núm. 15 Escuela Preparatoria Núm. 19 Escuela Preparatoria Núm. 20 Escuela Preparatoria Núm. 21 Escuela Politécnica Ing. Jorge Matute Remus	10	9	1	0	0
San Pedro Tlaquepaque	Escuela Preparatoria Núm. 6 Módulo Tlaquepaque Escuela Preparatoria Núm. 16 Escuela Preparatoria Núm. 22 Escuela Preparatoria Regional de Santa Anita Escuela Preparatoria Regional de Toluquilla	6	5	1	0	0
Tonalá	Escuela Preparatoria de Tonalá Escuela Preparatoria de Tonalá Norte	2	2	0	0	0

Nivel Medio Superior

Desglose de planteles de educación media superior, 2021 Cuadro 1.2.2

Municipio	Plantel	Total	Escuelas	Módulos	Extensiones	Centros Universitarios
Tlajomulco de Zúñiga	Escuela Preparatoria Regional de Tlajomulco de Zúñiga Módulo Cajititlán Módulo San Agustín Módulo El Zapote Escuela Preparatoria de San José del Valle	5	2	3	0	0
El Salto	Escuela Preparatoria Núm. 17 Escuela Preparatoria Regional de El Salto	2	2	0	0	0
Ixtlahuacán de los Membrillos	Módulo Ixtlahuacán de los Membrillos Módulo Atequiza	2	0	2	0	0
Juanacatlán	Módulo Juanacatlán	1	0	1	0	0
Zapotlanejo	Escuela Preparatoria Regional de Zapotlanejo Módulo Matatlán	2	1	1	0	0
Acatlán de Juárez	Módulo Acatlán de Juárez	1	0	1	0	0
Fuera de la Zona Metropolitana de Guadalajara		133	38	87	7	1
Acatic	Módulo Acatic	1	0	1	0	0
Ahualulco de Mercado	Escuela Preparatoria Regional de Ahualulco de Mercado	1	1	0	0	0
Amacueca	Módulo Amacueca	1	0	1	0	0
Amatitán	Escuela Preparatoria Regional de Amatitán	1	1	0	0	0
Ameca	Escuela Preparatoria Regional de Ameca Módulo San Antonio Matute	2	1	1	0	0
Arandas	Escuela Preparatoria Regional de Arandas Módulo Santa María del Valle	2	1	1	0	0
Atemajac de Brizuela	Módulo Atemajac de Brizuela	1	0	1	0	0
Atengo	Módulo Soyatlán del Oro	1	0	1	0	0
Atenguillo	Módulo Atenguillo	1	0	1	0	0
Atotonilco el Alto	Escuela Preparatoria Regional de Atotonilco Módulo San Francisco de Asís	2	1	1	0	0
Atoyac	Módulo Villa Atoyac	1	0	1	0	0
Autlán de Navarro	Escuela Preparatoria Regional de Autlán de Navarro Módulo El Chante	2	1	1	0	0
Ayotlán	Módulo Ayotlán Módulo La Ribera	2	0	2	0	0
Ayutla	Módulo Ayutla	1	0	1	0	0

Nivel Medio Superior

Desglose de planteles de educación media superior, 2021 Cuadro 1.2.2

Municipio	Plantel	Total	Escuelas	Módulos	Extensiones	Centros Universitarios
Bolaños	Módulo Bolaños	1	0	1	0	0
Cabo Corrientes	Módulo El Tuito	1	0	1	0	0
Cañadas de Obregón	Módulo Cañadas de Obregón	1	0	1	0	0
Casimiro Castillo	Escuela Preparatoria Regional de Casimiro Castillo Módulo Hermenegildo Galeana Módulo Tecomates	3	1	2	0	0
Chapala	Escuela Preparatoria Regional de Chapala	1	1	0	0	0
Chiquilistlán	Módulo Chiquilistlán	1	0	1	0	0
Cihuatlán	Escuela Preparatoria Regional de Cihuatlán Módulo San Patricio Melaque	2	1	1	0	0
Cocula	Escuela Preparatoria Regional de Cocula	1	1	0	0	0
Colotlán	Escuela Preparatoria Regional de Colotlán	1	1	0	0	0
Concepción de Buenos Aires	Módulo Concepción de Buenos Aires	1	0	1	0	0
Cuautitlán de García Barragán	Módulo Ayotitlán Módulo Chacala Módulo Cuautitlán Módulo Cuzalapa Módulo Telcruz Extensión Tequesquitlán	6	0	5	1	0
Cuquío	Módulo Cuquío	1	0	1	0	0
Degollado	Escuela Preparatoria Regional de Degollado	1	1	0	0	0
Ejutla	Módulo Ejutla	1	0	1	0	0
El Arenal	Módulo Arenal	1	0	1	0	0
El Grullo	Escuela Preparatoria Regional de El Grullo	1	1	0	0	0
El Limón	Módulo El Limón	1	0	1	0	0
Encarnación de Díaz	Módulo Encarnación de Díaz	1	0	1	0	0
Etzatlán	Escuela Preparatoria Regional de Etzatlán Módulo Oconahua	2	1	1	0	0
Hostotipaquillo	Módulo Hostotipaquillo Módulo La Venta de Mochitiltic	2	0	2	0	0
Huejúcar	Módulo Huejúcar	1	0	1	0	0
Huejuquilla el Alto	Escuela Preparatoria Regional de Huejuquilla el Alto	1	1	0	0	0
Ixtlahuacán del Río	Módulo Ixtlahuacán del Río	1	0	1	0	0

Nivel Medio Superior

Desglose de planteles de educación media superior, 2021 Cuadro 1.2.2

Municipio	Plantel	Total	Escuelas	Módulos	Extensiones	Centros Universitarios
Jalostotitlán	Escuela Preparatoria Regional de Jalostotitlán	1	1	0	0	0
Jamay	Escuela Preparatoria Regional de Jamay	1	1	0	0	0
Jesús María	Módulo Jesús María	1	0	1	0	0
Jocotepec	Escuela Preparatoria Regional de Jocotepec	1	1	0	0	0
Juchitlán	Módulo Juchitlán	1	0	1	0	0
La Barca	Escuela Preparatoria Regional de La Barca	1	1	0	0	0
La Huerta	Módulo La Huerta Módulo Miguel Hidalgo	2	0	2	0	0
La Manzanilla de la Paz	Módulo La Manzanilla de la Paz	1	0	1	0	0
Lagos de Moreno	Escuela Preparatoria Regional de Lagos de Moreno	1	1	0	0	0
Magdalena	Módulo Magdalena Extensión San Andrés	2	0	1	1	0
Mascota	Módulo Mascota	1	0	1	0	0
Mazamitla	Módulo Mazamitla	1	0	1	0	0
Mezquitic	Escuela Regional de Educación Media Superior Wixárika Módulo Mezquitic Sede Ocota de la Sierra	3	1	2	0	0
Ocotlán	Escuela Regional de Educación Media Superior de Ocotlán	1	1	0	0	0
Ojuelos	Módulo Ojuelos	1	0	1	0	0
Pihuamo	Módulo Pihuamo	1	0	1	0	0
Poncitlán	Módulo Mezcala de la Asunción Módulo Poncitlán	2	0	2	0	0
Puerto Vallarta	Escuela Preparatoria Regional de Puerto Vallarta Módulo Ixtapa	2	1	1	0	0
Quitupan	Módulo Quitupan Extensión Lázaro Cárdenas	2	0	1	1	0
San Diego de Alejandría	Módulo San Diego de Alejandría	1	0	1	0	0
San Gabriel	Módulo San Gabriel	1	0	1	0	0
San Ignacio Cerro Gordo	Módulo San Ignacio Cerro Gordo	1	0	1	0	0
San Juan de los Lagos	Escuela Preparatoria Regional de San Juan de los Lagos	1	1	0	0	0
San Julián	Módulo San Julián	1	0	1	0	0
San Marcos	Módulo San Marcos	1	0	1	0	0
San Martín de Bolaños	Módulo San Martín de Bolaños	1	0	1	0	0

Nivel Medio Superior

Desglose de planteles de educación media superior, 2021 Cuadro 1.2.2

Municipio	Plantel	Total	Escuelas	Módulos	Extensiones	Centros Universitarios
San Martín Hidalgo	Escuela Preparatoria Regional de San Martín Hidalgo Módulo Buenavista	2	1	1	0	0
San Miguel el Alto	Escuela Preparatoria Regional de San Miguel el Alto	1	1	0	0	0
Sayula	Escuela Preparatoria Regional de Sayula Módulo Usmajac	2	1	1	0	0
Tala	Escuela Preparatoria Regional de Tala Módulo San Isidro Mazatepec	2	1	1	0	0
Talpa de Allende	Módulo Talpa de Allende	1	0	1	0	0
Tamazula de Gordiano	Escuela Preparatoria Regional de Tamazula Módulo Contla Extensión Vista Hermosa	3	1	1	1	0
Tapalpa	Módulo Tapalpa	1	0	1	0	0
Tecalitlán	Módulo Tecalitlán	1	0	1	0	0
Tecolotlán	Escuela Preparatoria Regional de Tecolotlán	1	1	0	0	0
Tenamaxtlán	Módulo Tenamaxtlán	1	0	1	0	0
Teocaltiche	Módulo Teocaltiche	1	0	1	0	0
Teocuitatlán de Corona	Módulo Teocuitatlán de Corona Extensión Citala	2	0	1	1	0
Tepatitlán de Morelos	Escuela Preparatoria Regional de Tepatitlán	1	1	0	0	0
Tequila	Escuela Preparatoria Regional de Tequila Extensión El Salvador	2	1	0	1	0
Teuchitlán	Extensión Teuchitlán	1	0	0	1	0
Tizapán el Alto	Módulo Tizapán el Alto	1	0	1	0	0
Tolimán	Módulo Copala Módulo Tolimán	2	0	2	0	0
Tomatlán	Módulo José María Morelos Módulo Pino Suárez Módulo Tomatlán	3	0	3	0	0
Tonaya	Módulo Tonaya	1	0	1	0	0
Tonila	Módulo Tonila	1	0	1	0	0
Totatlán	Módulo Totatlán	1	0	1	0	0
Tuxcacuesco	Módulo Tuxcacuesco	1	0	1	0	0
Tuxpan	Escuela Preparatoria Regional de Tuxpan	1	1	0	0	0
Unión de San Antonio	Módulo Unión de San Antonio	1	0	1	0	0
Unión de Tula	Escuela Preparatoria Regional de Unión de Tula	1	1	0	0	0
Valle de Guadalupe	Módulo Valle de Guadalupe	1	0	1	0	0

Nivel Medio Superior

Desglose de planteles de educación media superior, 2021 Cuadro 1.2.2

Municipio	Plantel	Total	Escuelas	Módulos	Extensiones	Centros Universitarios
Valle de Juárez	Módulo Valle de Juárez	1	0	1	0	0
Villa Corona	Escuela Preparatoria Regional de Villa Corona	1	1	0	0	0
Villa Guerrero	Módulo Villa Guerrero	1	0	1	0	0
Villa Hidalgo	Módulo Villa Hidalgo	1	0	1	0	0
Villa Purificación	Módulo Villa Purificación	1	0	1	0	0
Yahualica de González Gallo	Módulo Yahualica	1	0	1	0	0
Zacoalco de Torres	Escuela Preparatoria Regional de Zacoalco de Torres	1	1	0	0	0
Zapotiltic	Escuela Preparatoria Regional de Zapotiltic	1	1	0	0	0
Zapotitlán de Vadillo	Módulo Zapotitlán de Vadillo	1	0	1	0	0
Zapotlán del Rey	Módulo Zapotlán del Rey	1	0	1	0	0
Zapotlán el Grande	Escuela Preparatoria Regional de Ciudad Guzmán	2	1	0	0	1
	CUSUR					

Fuentes: SEMS, CU y SUV.
Corte a: Diciembre de 2021.
Notas: El Sistema de Universidad Virtual se oferta en línea, las oficinas del SUV se encuentran en Guadalajara, Jalisco.
[1]Para el año 2021 se agregó el Módulo Juanacatlán, dependiente de la Escuela Preparatoria Regional de El Salto.

Nivel Medio Superior

Resultado de la aplicación de la prueba Piense II para ingresar al nivel medio superior del SEMS, calendario 2016B

Cuadro 1.2.3

Entidad universitaria	Calendario 2016B				
	Total de exámenes	Promedio	Desviación estándar	Máximo obtenido	Mínimo obtenido
					Habilidad cognoscitiva
Total	74,422	51		80	20
Planteles en la Zona Metropolitana de Guadalajara	31,181	53	10	80	21
Escuelas fuera de la Zona Metropolitana de Guadalajara	43,241	49	10	80	20
					Conocimiento del español
Total	74,434	46		80	23
Planteles en la Zona Metropolitana de Guadalajara	31,183	46	8	74	25
Escuelas fuera de la Zona Metropolitana de Guadalajara	43,251	46	9	80	23
					Conocimiento matemático
Total	74,432	45		80	20
Planteles en la Zona Metropolitana de Guadalajara	31,182	46	10	77	20
Escuelas fuera de la Zona Metropolitana de Guadalajara	43,250	45	12	80	20
					Conocimiento del inglés
Total	74,284	36		80	20
Planteles en la Zona Metropolitana de Guadalajara	31,119	35	6	76	20
Escuelas fuera de la Zona Metropolitana de Guadalajara	43,165	37	7	80	21

Fuente: Coordinación General de Control Escolar.
Corte a: Mayo (calendario B), 2016.
Notas: La calificación máxima posible es 80 y la mínima 20.
La diferencia del total de exámenes entre las áreas de conocimiento se debe a los criterios utilizados por el *College Board* al calificar los exámenes.

Nivel Medio Superior

Resultado de la aplicación de la prueba Piense II para ingresar al nivel medio superior del SEMS, calendario 2017B

Cuadro 1.2.4

Entidad universitaria	Calendario 2017B				
	Total de exámenes	Promedio	Desviación estándar	Máximo obtenido	Mínimo obtenido
					Habilidad cognoscitiva
Total	79,152	51		100	21
Planteles en la Zona Metropolitana de Guadalajara	33,018	52	10	100	22
Escuelas fuera de la Zona Metropolitana de Guadalajara	46,134	50	9	80	21
					Conocimiento del español
Total	79,158	46		80	20
Planteles en la Zona Metropolitana de Guadalajara	33,020	47	10	80	20
Escuelas fuera de la Zona Metropolitana de Guadalajara	46,138	46	10	80	21
					Conocimiento matemático
Total	79,155	45		80	20
Planteles en la Zona Metropolitana de Guadalajara	33,017	45	11	80	20
Escuelas fuera de la Zona Metropolitana de Guadalajara	46,138	45	10	80	21
					Conocimiento del inglés
Total	79,021	37		78	23
Planteles en la Zona Metropolitana de Guadalajara	32,965	38	7	78	24
Escuelas fuera de la Zona Metropolitana de Guadalajara	46,056	37	6	78	23

Fuente: Coordinación General de Control Escolar.
Corte a: Mayo (calendario B), 2017.
Notas: La calificación máxima posible es 80 y la mínima 20.
La diferencia del total de exámenes entre las áreas de conocimiento se debe a los criterios utilizados por el *College Board* al calificar los exámenes.

Nivel Medio Superior

Resultado de la aplicación de la prueba Piense II para ingresar al nivel medio superior del SEMS, calendario 2018B

Cuadro 1.2.5

Entidad universitaria	Calendario 2018B				
	Total de exámenes	Promedio	Desviación estándar	Máximo obtenido	Mínimo obtenido
					Habilidad cognoscitiva
Total	74,633	49		80	20
Planteles en la Zona Metropolitana de Guadalajara	32,429	52	9	80	22
Escuelas fuera de la Zona Metropolitana de Guadalajara	42,204	46	11	80	20
					Conocimiento del español
Total	74,630	51		80	21
Planteles en la Zona Metropolitana de Guadalajara	32,428	53	11	80	23
Escuelas fuera de la Zona Metropolitana de Guadalajara	42,202	49	11	80	21
					Conocimiento matemático
Total	74,634	47		80	20
Planteles en la Zona Metropolitana de Guadalajara	32,429	50	11	80	23
Escuelas fuera de la Zona Metropolitana de Guadalajara	42,205	44	9	80	20
					Conocimiento del inglés
Total	74,584	35		78	20
Planteles en la Zona Metropolitana de Guadalajara	32,414	36	7	77	20
Escuelas fuera de la Zona Metropolitana de Guadalajara	42,170	34	6	78	20

Fuente: Coordinación General de Control Escolar.
Corte a: Mayo (calendario B), 2018.
Notas: La calificación máxima posible es 80 y la mínima 20.
La diferencia del total de exámenes entre las áreas de conocimiento se debe a los criterios utilizados por el *College Board* al calificar los exámenes.

Nivel Medio Superior

Resultado de la aplicación de la prueba Piense II para ingresar al nivel medio superior del SEMS, calendario 2019B

Cuadro 1.2.6

Entidad universitaria	Calendario 2019B				
	Total de exámenes	Promedio	Desviación estándar	Máximo obtenido	Mínimo obtenido
					Habilidad cognoscitiva
Total	72,202	49		80	20
Planteles en la Zona Metropolitana de Guadalajara	33,821	52	9	80	25
Escuelas fuera de la Zona Metropolitana de Guadalajara	38,381	46	10	80	20
					Conocimiento del español
Total	72,205	50		80	20
Planteles en la Zona Metropolitana de Guadalajara	33,821	53	11	80	21
Escuelas fuera de la Zona Metropolitana de Guadalajara	38,384	47	10	80	20
					Conocimiento matemático
Total	72,205	48		80	20
Planteles en la Zona Metropolitana de Guadalajara	33,821	51	11	80	25
Escuelas fuera de la Zona Metropolitana de Guadalajara	38,384	45	10	80	20
					Conocimiento del inglés
Total	72,172	35		78	20
Planteles en la Zona Metropolitana de Guadalajara	33,801	36	7	78	20
Escuelas fuera de la Zona Metropolitana de Guadalajara	38,371	35	6	78	20

Fuente: Coordinación General de Control Escolar.
Corte a: Mayo (calendario B), 2019.
Notas: La calificación máxima posible es 80 y la mínima 20.
La diferencia del total de exámenes entre las áreas de conocimiento se debe a los criterios utilizados por el *College Board* al calificar los exámenes.

Nivel Medio Superior

Resultado de la aplicación de la prueba Piense II para ingresar al nivel medio superior del SEMS, calendario 2020B [1]

Cuadro 1.2.7

Entidad universitaria	Calendario 2020B				
	Total de exámenes	Promedio	Desviación estándar	Máximo obtenido	Mínimo obtenido
					Habilidad cognoscitiva
Total	-	-	-	-	-
Planteles en la Zona Metropolitana de Guadalajara	-	-	-	-	-
Escuelas fuera de la Zona Metropolitana de Guadalajara	-	-	-	-	-
					Conocimiento del español
Total	-	-	-	-	-
Planteles en la Zona Metropolitana de Guadalajara	-	-	-	-	-
Escuelas fuera de la Zona Metropolitana de Guadalajara	-	-	-	-	-
					Conocimiento matemático
Total	-	-	-	-	-
Planteles en la Zona Metropolitana de Guadalajara	-	-	-	-	-
Escuelas fuera de la Zona Metropolitana de Guadalajara	-	-	-	-	-
					Conocimiento del inglés
Total	-	-	-	-	-
Planteles en la Zona Metropolitana de Guadalajara	-	-	-	-	-
Escuelas fuera de la Zona Metropolitana de Guadalajara	-	-	-	-	-

Fuente: Coordinación General de Control Escolar.
Corte a: Mayo (calendario B), 2020.
Notas: La calificación máxima posible es 80 y la mínima 20.
La diferencia del total de exámenes entre las áreas de conocimiento se debe a los criterios utilizados por el *College Board* al calificar los exámenes.
[1] No se aplicó examen de admisión para preparatorias.

Nivel Medio Superior

Resultado de la aplicación de la prueba Piense II para ingresar al nivel medio superior del SEMS, calendario 2021B [1]

Cuadro 1.2.8

Entidad universitaria	Calendario 2021B				
	Total de exámenes	Promedio	Desviación estándar	Máximo obtenido	Mínimo obtenido
					Habilidad cognoscitiva
Total	0	0		0	0
Planteles en la Zona Metropolitana de Guadalajara	0	0	0	0	0
Escuelas fuera de la Zona Metropolitana de Guadalajara	0	0	0	0	0
					Conocimiento del español
Total	0	0		0	0
Planteles en la Zona Metropolitana de Guadalajara	0	0	0	0	0
Escuelas fuera de la Zona Metropolitana de Guadalajara	0	0	0	0	0
					Conocimiento matemático
Total	0	0		0	0
Planteles en la Zona Metropolitana de Guadalajara	0	0	0	0	0
Escuelas fuera de la Zona Metropolitana de Guadalajara	0	0	0	0	0
					Conocimiento del inglés
Total	0	0		0	0
Planteles en la Zona Metropolitana de Guadalajara	0	0	0	0	0
Escuelas fuera de la Zona Metropolitana de Guadalajara	0	0	0	0	0

Fuente: Coordinación General de Control Escolar.
Corte a: Mayo (calendario B), 2021.
Notas: La calificación máxima posible es 80 y la mínima 20.
La diferencia del total de exámenes entre las áreas de conocimiento se debe a los criterios utilizados por el *College Board* al calificar los exámenes.
[1] No se aplicó examen de admisión para preparatorias en el calendario 2021-B.

Nivel Medio Superior

Flujo de admisión a educación media superior por plantel y tipo de programa educativo, calendarios 2016A

Cuadro 1.2.9

Plantel	Solicitantes 2016A	Admitidos 2016A	Porcentaje de admitidos 2016A
Red universitaria	31,997	18,550	58.0
SEMS	31,476	18,126	57.6
Planteles en la Zona Metropolitana de Guadalajara	25,042	13,240	52.9
Escuela Preparatoria de Jalisco	753	400	53.1
Bachillerato General por Competencias	753	400	53.1
Escuela Preparatoria Núm. 2	1,115	630	56.5
Bachillerato General por Competencias	1,115	630	56.5
Escuela Preparatoria Núm. 3	734	360	49.0
Bachillerato General por Competencias	734	360	49.0
Escuela Preparatoria Núm. 4	656	360	54.9
Bachillerato General por Competencias	656	360	54.9
Escuela Preparatoria Núm. 5	1,188	400	33.7
Bachillerato General por Competencias	1,188	400	33.7
Escuela Preparatoria Núm. 6	1,744	720	41.3
Bachillerato General por Competencias	1,744	720	41.3
Escuela Preparatoria Núm. 7	1,168	800	68.5
Bachillerato General por Competencias	1,168	800	68.5
Escuela Preparatoria Núm. 8	830	450	54.2
Bachillerato General por Competencias	830	450	54.2
Módulo Cuquío	0	0	0.0
Bachillerato General por Competencias	0	0	0.0
Módulo Ixtlahuacán del Río	0	0	0.0
Bachillerato General por Competencias	0	0	0.0
Escuela Preparatoria Núm. 9	1,053	460	43.7
Bachillerato General por Competencias	1,053	460	43.7
Escuela Preparatoria Núm. 10	1,946	1,285	66.0
Bachillerato General por Competencias	1,226	720	58.7
Bachillerato Tecnológico en Administración	217	180	82.9
Bachillerato Tecnológico en Gestión Aduanal y Operaciones Empresariales	99	99	100.0
Tecnólogo Profesional en Electricidad Industrial	36	36	100.0
Tecnólogo Profesional en Informática	258	140	54.3
Tecnólogo Profesional en Mecánica Industrial	110	110	100.0
Escuela Preparatoria Núm. 11	1,262	720	57.1
Bachillerato General por Competencias	979	540	55.2
Bachillerato Tecnológico en Citología e Histología	176	90	51.1
Bachillerato Tecnológico en Prótesis Dental	107	90	84.1

Nivel Medio Superior

Flujo de admisión a educación media superior por plantel y tipo de programa educativo, calendarios 2016A

Cuadro 1.2.9

Plantel	Solicitantes 2016A	Admitidos 2016A	Porcentaje de admitidos 2016A
Escuela Preparatoria Núm. 12	1,381	1,100	79.7
Bachillerato General por Competencias	1,208	980	81.1
Bachillerato Tecnológico en Diseño y Construcción	117	80	68.4
Bachillerato Tecnológico Químico en Control de Calidad y Medio Ambiente	56	40	71.4
Módulo Tlaquepaque	191	160	83.8
Bachillerato General por Competencias	191	160	83.8
Escuela Preparatoria Núm. 13	1,325	320	24.2
Bachillerato General por Competencias	1,325	320	24.2
Escuela Preparatoria Núm. 14	721	360	49.9
Bachillerato General por Competencias	721	360	49.9
Escuela Preparatoria Núm. 15	609	500	82.1
Bachillerato General por Competencias	609	500	82.1
Escuela Preparatoria Núm. 16	560	400	71.4
Bachillerato General por Competencias	560	400	71.4
Escuela Preparatoria Núm. 17	1,006	450	44.7
Bachillerato General por Competencias	649	270	41.6
Bachillerato Tecnológico en Desarrollo de Software	176	90	51.1
Bachillerato Tecnológico en Diseño Industrial	181	90	49.7
Escuela Preparatoria Núm. 18	787	360	45.7
Bachillerato General por Competencias	787	360	45.7
Escuela Preparatoria Núm. 19	400	360	90.0
Bachillerato General por Competencias	400	360	90.0
Escuela Preparatoria Núm. 20	616	320	51.9
Bachillerato General por Competencias	616	320	51.9
Escuela Politécnica Guadalajara	892	435	48.8
Tecnólogo Profesional Químico en Análisis y Procesos de Alimentos	170	90	52.9
Tecnólogo Profesional en Metalurgia y Fundición	0	0	0.0
Tecnólogo Profesional en Mecánica Industrial	185	90	48.6
Tecnólogo Profesional en Electricidad Industrial	67	45	67.2
Tecnólogo Profesional en Procesos Químicos Industriales	140	90	64.3
Tecnólogo Profesional en Plásticos	30	30	100.0
Tecnólogo Profesional en Sistemas Informáticos	300	90	30.0
Escuela Vocacional	1,644	720	43.8
Bachillerato General por Competencias	1,456	630	43.3
Bachillerato Tecnológico en Turismo	188	90	47.9

Nivel Medio Superior

Flujo de admisión a educación media superior por plantel y tipo de programa educativo, calendarios 2016A

Cuadro 1.2.9

Plantel	Solicitantes 2016A	Admitidos 2016A	Porcentaje de admitidos 2016A
Escuela Preparatoria de Tonalá	1,191	585	49.1
Bachillerato General por Competencias	905	495	54.7
Bachillerato Tecnológico en Cerámica	82	45	54.9
Bachillerato Tecnológico en Administración de Pequeños y Medianos Negocios	204	45	22.1
Módulo La Experiencia	76	45	59.2
Bachillerato General por Competencias	76	45	59.2
Escuela Preparatoria de Tonalá Norte	1,194	540	45.2
Bachillerato General por Competencias	1,194	540	45.2
Escuelas fuera de la Zona Metropolitana de Guadalajara	6,434	4,886	75.9
Escuela Preparatoria Regional de Ahualulco de Mercado	38	38	100.0
Bachillerato General por Competencias	38	38	100.0
Módulo Oconahua	74	74	100.0
Bachillerato General por Competencias	74	74	100.0
Módulo San Marcos	0	0	0.0
Bachillerato General por Competencias	0	0	0.0
Extensión Teuchitlán	172	172	100.0
Bachillerato General por Competencias	172	172	100.0
Escuela Preparatoria Regional de Amatitán	0	0	0.0
Bachillerato General por Competencias	0	0	0.0
Módulo Arenal	22	22	100.0
Bachillerato General por Competencias	22	22	100.0
Extensión El Salvador	0	0	0.0
Bachillerato General por Competencias	0	0	0.0
Escuela Preparatoria Regional de Ameca	0	0	0.0
Bachillerato General por Competencias	0	0	0.0
Módulo Atenguillo	0	0	0.0
Bachillerato General por Competencias	0	0	0.0
Módulo Mascota	0	0	0.0
Bachillerato General por Competencias	0	0	0.0
Módulo San Antonio Matute	243	90	37.0
Bachillerato General por Competencias	243	90	37.0
Módulo Talpa de Allende	0	0	0.0
Bachillerato General por Competencias	0	0	0.0
Escuela Preparatoria Regional de Arandas	0	0	0.0
Bachillerato General por Competencias	0	0	0.0
Módulo Jesús María	0	0	0.0
Bachillerato General por Competencias	0	0	0.0

Nivel Medio Superior

Flujo de admisión a educación media superior por plantel y tipo de programa educativo, calendarios 2016A

Cuadro 1.2.9

Plantel	Solicitantes 2016A	Admitidos 2016A	Porcentaje de admitidos 2016A
Módulo San Ignacio Cerro Gordo	0	0	0.0
Bachillerato General por Competencias	0	0	0.0
Módulo Santa María del Valle	226	226	100.0
Bachillerato General por Competencias	226	226	100.0
Escuela Preparatoria Regional de Atotonilco	0	0	0.0
Bachillerato General por Competencias	0	0	0.0
Módulo Ayotlán	0	0	0.0
Bachillerato General por Competencias	0	0	0.0
Módulo La Ribera	0	0	0.0
Bachillerato General por Competencias	0	0	0.0
Módulo San Francisco de Asís	226	226	100.0
Bachillerato General por Competencias	226	226	100.0
Escuela Preparatoria Regional de Autlán de Navarro	106	106	100.0
Bachillerato General por Competencias	106	106	100.0
Módulo Soyatlán del Oro	0	0	0.0
Bachillerato General por Competencias	0	0	0.0
Módulo Tenamaxtlán	368	280	76.1
Bachillerato General por Competencias	368	280	76.1
Escuela Preparatoria Regional de Casimiro Castillo	0	0	0.0
Bachillerato General por Competencias	0	0	0.0
Módulo Ayotitlán	0	0	0.0
Bachillerato General por Competencias	0	0	0.0
Módulo Chacala	0	0	0.0
Bachillerato General por Competencias	0	0	0.0
Módulo Cuautitlán	73	73	100.0
Bachillerato General por Competencias	73	73	100.0
Módulo Hermenegildo Galeana	0	0	0.0
Bachillerato General por Competencias	0	0	0.0
Módulo La Huerta	0	0	0.0
Bachillerato General por Competencias	0	0	0.0
Módulo Telcruz	0	0	0.0
Bachillerato General por Competencias	0	0	0.0
Módulo Villa Purificación	0	0	0.0
Bachillerato General por Competencias	0	0	0.0
Extensión Cuzalapa	0	0	0.0
Bachillerato General por Competencias	0	0	0.0

Nivel Medio Superior

Flujo de admisión a educación media superior por plantel y tipo de programa educativo, calendarios 2016A

Cuadro 1.2.9

Plantel	Solicitantes 2016A	Admitidos 2016A	Porcentaje de admitidos 2016A
Extensión Tecomates	0	0	0.0
Bachillerato General por Competencias	0	0	0.0
Extensión Tequesquitlán	0	0	0.0
Bachillerato General por Competencias	0	0	0.0
Escuela Preparatoria Regional de Chapala	0	0	0.0
Bachillerato General por Competencias	0	0	0.0
Bachillerato Tecnológico en Turismo	0	0	0.0
Módulo Mezcala de la Asunción	0	0	0.0
Bachillerato General por Competencias	0	0	0.0
Escuela Preparatoria Regional de Cihuatlán	0	0	0.0
Bachillerato General por Competencias	257	135	52.5
Módulo Miguel Hidalgo	257	135	52.5
Bachillerato General por Competencias	0	0	0.0
Módulo San Patricio Melaque	0	0	0.0
Bachillerato General por Competencias	0	0	0.0
Escuela Preparatoria Regional de Ciudad Guzmán	71	71	100.0
Bachillerato General por Competencias	71	71	100.0
Módulo Concepción de Buenos Aires	0	0	0.0
Bachillerato General por Competencias	0	0	0.0
Módulo Copala	0	0	0.0
Bachillerato General por Competencias	347	320	92.2
Módulo Tecalitlán	347	320	92.2
Bachillerato General por Competencias	0	0	0.0
Módulo Tolimán	0	0	0.0
Bachillerato General por Competencias	0	0	0.0
Módulo Zapotitlán de Vadillo	0	0	0.0
Bachillerato General por Competencias	0	0	0.0
Escuela Preparatoria Regional de Cocula	0	0	0.0
Bachillerato General por Competencias	0	0	0.0
Escuela Preparatoria Regional de Colotlán	0	0	0.0
Bachillerato General por Competencias	0	0	0.0
Módulo Bolaños	0	0	0.0
Bachillerato General por Competencias	61	45	73.8
Módulo Huejúcar	61	45	73.8
Bachillerato General por Competencias	53	53	100.0
Módulo San Martín de Bolaños	53	53	100.0
Bachillerato General por Competencias	0	0	0.0

Nivel Medio Superior

Flujo de admisión a educación media superior por plantel y tipo de programa educativo, calendarios 2016A

Cuadro 1.2.9

Plantel	Solicitantes 2016A	Admitidos 2016A	Porcentaje de admitidos 2016A
Módulo Villa Guerrero	0	0	0.0
Bachillerato General por Competencias	0	0	0.0
Escuela Preparatoria Regional de Degollado	0	0	0.0
Bachillerato General por Competencias	0	0	0.0
Escuela Preparatoria Regional de El Grullo	0	0	0.0
Bachillerato General por Competencias	0	0	0.0
Módulo El Chante	0	0	0.0
Bachillerato General por Competencias	83	83	100.0
Bachillerato General por Competencias Nocturno	83	83	100.0
Módulo Tonaya	0	0	0.0
Bachillerato General por Competencias	0	0	0.0
Extensión Tuxcacuesco	0	0	0.0
Bachillerato General por Competencias	0	0	0.0
Escuela Preparatoria Regional de El Salto	0	0	0.0
Bachillerato General por Competencias	0	0	0.0
Escuela Preparatoria Regional de Etzatlán	0	0	0.0
Bachillerato General por Competencias	0	0	0.0
Escuela Preparatoria Regional de Huejuquilla el Alto	0	0	0.0
Bachillerato General por Competencias	0	0	0.0
Módulo Mezquitic	615	270	43.9
Bachillerato General por Competencias	615	270	43.9
Módulo San Miguel Huaixtita	55	55	100.0
Bachillerato General por Competencias	55	55	100.0
Escuela Preparatoria Regional de Jalostotitlán	0	0	0.0
Bachillerato General por Competencias	0	0	0.0
Escuela Preparatoria Regional de Jamay	0	0	0.0
Bachillerato General por Competencias	0	0	0.0
Escuela Preparatoria Regional de Jocotepec	0	0	0.0
Bachillerato General por Competencias	0	0	0.0
Módulo La Manzanilla de la Paz	0	0	0.0
Bachillerato General por Competencias	0	0	0.0
Módulo Quitupan	71	71	100.0
Bachillerato General por Competencias	71	71	100.0
Módulo Tizapán el Alto	47	47	100.0
Bachillerato General por Competencias	47	47	100.0
Extensión Lázaro Cárdenas	0	0	0.0
Bachillerato General por Competencias	0	0	0.0

Nivel Medio Superior

Flujo de admisión a educación media superior por plantel y tipo de programa educativo, calendarios 2016A

Cuadro 1.2.9

Plantel	Solicitantes 2016A	Admitidos 2016A	Porcentaje de admitidos 2016A
Escuela Preparatoria Regional de La Barca	0	0	0.0
Bachillerato General por Competencias	0	0	0.0
Escuela Preparatoria Regional de Lagos de Moreno	0	0	0.0
Bachillerato General por Competencias	0	0	0.0
Módulo Encarnación de Díaz	0	0	0.0
Bachillerato General por Competencias	233	200	85.8
Módulo Ojuelos	233	200	85.8
Bachillerato General por Competencias	312	312	100.0
Módulo San Diego de Alejandría	312	312	100.0
Bachillerato General por Competencias	0	0	0.0
Módulo Villa Hidalgo	0	0	0.0
Bachillerato General por Competencias	0	0	0.0
Escuela Preparatoria Regional de Puerto Vallarta	0	0	0.0
Bachillerato General por Competencias	0	0	0.0
Módulo El Tuito	0	0	0.0
Bachillerato General por Competencias	0	0	0.0
Módulo Ixtapa	0	0	0.0
Bachillerato General por Competencias	0	0	0.0
Módulo José María Morelos	188	120	63.8
Bachillerato General por Competencias	188	120	63.8
Módulo Pino Suárez	0	0	0.0
Bachillerato General por Competencias	0	0	0.0
Módulo Tomatlán	0	0	0.0
Bachillerato General por Competencias	0	0	0.0
Escuela Preparatoria Regional de San Juan de los Lagos	0	0	0.0
Bachillerato General por Competencias	0	0	0.0
Escuela Preparatoria Regional de San Martín Hidalgo	0	0	0.0
Bachillerato General por Competencias	0	0	0.0
Módulo Buenavista	0	0	0.0
Bachillerato General por Competencias	0	0	0.0
Escuela Preparatoria Regional de San Miguel el Alto	0	0	0.0
Bachillerato General por Competencias	0	0	0.0
Escuela Preparatoria Regional de Santa Anita	0	0	0.0
Bachillerato General por Competencias	46	46	100.0
Escuela Preparatoria Regional de Sayula	0	0	0.0
Bachillerato General por Competencias	0	0	0.0

Nivel Medio Superior

Flujo de admisión a educación media superior por plantel y tipo de programa educativo, calendarios 2016A

Cuadro 1.2.9

Plantel	Solicitantes 2016A	Admitidos 2016A	Porcentaje de admitidos 2016A
Módulo Amacueca	0	0	0.0
Bachillerato General por Competencias	82	82	100.0
Módulo San Gabriel	0	0	0.0
Bachillerato General por Competencias	645	360	55.8
Módulo Tapalpa	0	0	0.0
Bachillerato General por Competencias	82	82	100.0
Escuela Preparatoria Regional de Tala	0	0	0.0
Bachillerato General por Competencias	0	0	0.0
Módulo San Isidro Mazatepec	58	58	100.0
Bachillerato General por Competencias	58	58	100.0
Escuela Preparatoria Regional de Tamazula	0	0	0.0
Bachillerato General por Competencias	0	0	0.0
Módulo Contla	292	180	61.6
Bachillerato General por Competencias	292	180	61.6
Extensión Vista Hermosa	0	0	0.0
Bachillerato General por Competencias	0	0	0.0
Escuela Preparatoria Regional de Tecolotlán	0	0	0.0
Bachillerato General por Competencias	0	0	0.0
Módulo Chiquilistlán	0	0	0.0
Bachillerato General por Competencias	0	0	0.0
Módulo Juchitlán	0	0	0.0
Bachillerato General por Competencias	0	0	0.0
Escuela Preparatoria Regional de Tepatitlán	41	41	100.0
Bachillerato General por Competencias	41	41	100.0
Módulo Acatic	0	0	0.0
Bachillerato General por Competencias	0	0	0.0
Módulo Cañadas de Obregón	33	33	100.0
Bachillerato General por Competencias	33	33	100.0
Módulo San Julián	543	500	92.1
Bachillerato General por Competencias	543	500	92.1
Módulo Valle de Guadalupe	98	80	81.6
Bachillerato General por Competencias	98	80	81.6
Módulo Yahualica	0	0	0.0
Bachillerato General por Competencias	0	0	0.0

Nivel Medio Superior

Flujo de admisión a educación media superior por plantel y tipo de programa educativo, calendarios 2016A

Cuadro 1.2.9

Plantel	Solicitantes 2016A	Admitidos 2016A	Porcentaje de admitidos 2016A
Escuela Preparatoria Regional de Tequila	85	85	100.0
Bachillerato General por Competencias	85	85	100.0
Bachillerato Tecnológico en Administración	0	0	0.0
Bachillerato Tecnológico en Turismo	0	0	0.0
Módulo Hostotipaquillo	0	0	0.0
Bachillerato General por Competencias	0	0	0.0
Bachillerato Tecnológico en Administración	0	0	0.0
Módulo Magdalena	0	0	0.0
Bachillerato General por Competencias	0	0	0.0
Extensión La Venta de Mochitiltic	0	0	0.0
Bachillerato General por Competencias	0	0	0.0
Extensión San Andrés	0	0	0.0
Bachillerato General por Competencias	0	0	0.0
Escuela Preparatoria Regional de Tlajomulco de Zúñiga	0	0	0.0
Bachillerato General por Competencias	0	0	0.0
Módulo Cajititlán	0	0	0.0
Bachillerato General por Competencias	0	0	0.0
Módulo San Agustín	0	0	0.0
Bachillerato General por Competencias	0	0	0.0
Escuela Preparatoria Regional de Toluquilla	783	360	46.0
Bachillerato General por Competencias	783	360	46.0
Escuela Preparatoria Regional de Tuxpan	190	90	47.4
Bachillerato General por Competencias	190	90	47.4
Módulo Mazamitla	0	0	0.0
Bachillerato General por Competencias	0	0	0.0
Módulo Pihuamo	0	0	0.0
Bachillerato General por Competencias	0	0	0.0
Módulo Tonila	0	0	0.0
Bachillerato General por Competencias	0	0	0.0
Módulo Ayutla	0	0	0.0
Bachillerato General por Competencias	0	0	0.0
Módulo Ejutla	0	0	0.0
Bachillerato General por Competencias	0	0	0.0
Escuela Preparatoria Regional de Villa Corona	0	0	0.0
Bachillerato General por Competencias	0	0	0.0
Módulo Acatlán de Juárez	0	0	0.0
Bachillerato General por Competencias	0	0	0.0

Nivel Medio Superior

Flujo de admisión a educación media superior por plantel y tipo de programa educativo, calendarios 2016A

Cuadro 1.2.9

Plantel	Solicitantes 2016A	Admitidos 2016A	Porcentaje de admitidos 2016A
Escuela Preparatoria Regional de Zacoalco de Torres	0	0	0.0
Bachillerato General por Competencias	0	0	0.0
Módulo Atemajac de Brizuela	0	0	0.0
Bachillerato General por Competencias	0	0	0.0
Módulo Teocuitatlán de Corona	0	0	0.0
Bachillerato General por Competencias	0	0	0.0
Módulo Villa Atoyac	156	156	100.0
Bachillerato General por Competencias	156	156	100.0
Extensión Citala	0	0	0.0
Bachillerato General por Competencias	0	0	0.0
Escuela Preparatoria Regional de Zapotiltic	57	57	100.0
Bachillerato General por Competencias	57	57	100.0
Escuela Preparatoria Regional de Zapotlanejo	0	0	0.0
Bachillerato General por Competencias	0	0	0.0
Módulo Matatlán	0	0	0.0
Bachillerato General por Competencias	0	0	0.0
Escuela Regional de Educación Media Superior de Ocotlán	0	0	0.0
Bachillerato General por Competencias	0	0	0.0
Módulo Atequiza	144	144	100.0
Bachillerato General por Competencias	144	144	100.0
Módulo Tototlán	0	0	0.0
Bachillerato General por Competencias	0	0	0.0
Módulo Zapotlán del Rey	96	96	100.0
Bachillerato General por Competencias	96	96	100.0

Nivel Medio Superior

Flujo de admisión a educación media superior por plantel y tipo de programa educativo, calendarios 2016A

Cuadro 1.2.9

Plantel	Solicitantes 2016A	Admitidos 2016A	Porcentaje de admitidos 2016A
CUAAD	-	-	0.0
Profesional medio en Música	-	-	0.0
CUCS	304	236	77.6
Carrera de Enfermería	304	236	77.6
CUSUR	71	50	70.4
Carrera de Enfermería	71	50	70.4
SUV	146	138	94.5
Bachillerato en línea	146	138	94.5

Fuente: Coordinación General de Control Escolar.
Corte a: Enero de 2016.
Notas: Para el porcentaje mayor a 100% de admitidos al programa de bachillerato general, en las escuelas de la Zona Metropolitana, la admisión se determina en concurso por módulo.
Los módulos de atención en la Zona Metropolitana de Guadalajara son los siguientes:
Módulo Centro Médico (Preparatoria de Jalisco, Preparatoria Núm. 2, Preparatoria Núm. 3, Preparatoria Núm. 11 y Preparatoria Núm. 14), Módulo Tecnológico (Preparatoria Núm. 4, Preparatoria Núm. 12, Módulo Tlaquepaque, Preparatoria Núm. 16, Escuela Vocacional y Escuela Politécnica de Guadalajara), Módulo Sur (Preparatoria Núm. 5, Preparatoria Núm. 6, Preparatoria Núm. 9 y Preparatoria Núm. 13), Módulo Los Belenes (Preparatoria Núm. 7, Preparatoria Núm. 8, Preparatoria Núm. 10 y Preparatoria Núm. 15).
Por lo anterior, el concurso se hace de la siguiente manera:
1. Se suman todos los cupos disponibles de cada una de las escuelas, 2. Se hace una base de datos de todos los aspirantes registrados a las escuelas del módulo correspondiente, 3. Se toman los puntajes más altos hasta llenar el cupo global, para luego ubicarlos en la escuela a la cual aspiraron, 4. En caso de que los lugares de la escuela de aspiración se hayan agotado y el aspirante cuente con el promedio para ser admitido en el módulo, entonces se le envía a la escuela más cercana.
La organización por polos de regionalización solamente aplica para el trámite de primer ingreso y el resguardo de documentación de aspirantes y admitidos. Es decir, el archivo de los alumnos y aspirantes se concentra en cada sede de polo de regionalización, pero esa organización no aplica para el concurso modular. Porcentaje con respecto a los concursantes. Febrero (calendario A) y septiembre (calendario B).

Nivel Medio Superior

Flujo de admisión a educación media superior por plantel y tipo de programa educativo, calendarios 2016B-2017A — Cuadro 1.2.10

Plantel	Solicitantes 2016B	Admitidos 2016B	Porcentaje de admitidos 2016B	Admitidos 2017A	Porcentaje de admitidos 2017A
Red universitaria	67,057	32,181	48.0	18,637	27.8
SEMS	66,496	31,653	47.6	18,275	27.5
Planteles en la Zona Metropolitana de Guadalajara	41,650	14,180	34.0	12,934	31.1
Escuela Preparatoria de Jalisco	1,354	480	35.5	400	29.5
Bachillerato General por Competencias	1,354	480	35.5	400	29.5
Escuela Preparatoria Núm. 2	1,674	630	37.6	630	37.6
Bachillerato General por Competencias	1,674	630	37.6	630	37.6
Escuela Preparatoria Núm. 3	1,179	340	28.8	340	28.8
Bachillerato General por Competencias	1,179	340	28.8	340	28.8
Escuela Preparatoria Núm. 4	1,424	360	25.3	360	25.3
Bachillerato General por Competencias	1,424	360	25.3	360	25.3
Escuela Preparatoria Núm. 5	1,990	400	20.1	400	20.1
Bachillerato General por Competencias	1,990	400	20.1	400	20.1
Escuela Preparatoria Núm. 6	2,174	720	33.1	720	33.1
Bachillerato General por Competencias	2,174	720	33.1	720	33.1
Escuela Preparatoria Núm. 7	1,958	800	40.9	800	40.9
Bachillerato General por Competencias	1,958	800	40.9	800	40.9
Escuela Preparatoria Núm. 8	1,165	450	38.6	450	38.6
Bachillerato General por Competencias	1,165	450	38.6	450	38.6
Módulo Cuquío	52	52	100.0	0	0.0
Bachillerato General por Competencias	52	52	100.0	0	0.0
Módulo Ixtlahuacán del Río	87	87	100.0	0	0.0
Bachillerato General por Competencias	87	87	100.0	0	0.0
Escuela Preparatoria Núm. 9	1,434	460	32.1	460	32.1
Bachillerato General por Competencias	1,434	460	32.1	460	32.1
Escuela Preparatoria Núm. 10	3,635	1,300	35.8	1,249	34.4
Bachillerato General por Competencias	2,207	720	32.6	721	32.7
Bachillerato Tecnológico en Administración	422	180	42.7	180	42.7
Bachillerato Tecnológico en Gestión Aduanal y Operaciones Empresariales	215	90	41.9	90	41.9
Tecnólogo Profesional en Electricidad Industrial	113	70	61.9	43	38.1
Tecnólogo Profesional en Informática	463	120	25.9	120	25.9
Tecnólogo Profesional en Mecánica Industrial	215	120	55.8	95	44.2
Escuela Preparatoria Núm. 11	2,239	720	32.2	700	31.3
Bachillerato General por Competencias	1,687	540	32.0	540	32.0
Bachillerato Tecnológico en Citología e Histología	340	90	26.5	80	23.5
Bachillerato Tecnológico en Prótesis Dental	212	90	42.5	80	37.7
Escuela Preparatoria Núm. 12	1,959	1,015	51.8	914	46.7
Bachillerato General por Competencias	1,638	855	52.2	783	47.8
Bachillerato Tecnológico en Diseño y Construcción	211	120	56.9	91	43.1
Bachillerato Tecnológico Químico en Control de Calidad y Medio Ambiente	110	40	36.4	40	36.4
Módulo Tlaquepaque	310	160	51.6	150	48.4
Bachillerato General por Competencias	310	160	51.6	150	48.4
Escuela Preparatoria Núm. 13	1,810	288	15.9	288	15.9
Bachillerato General por Competencias	1,810	288	15.9	288	15.9
Escuela Preparatoria Núm. 14	892	360	40.4	360	40.4
Bachillerato General por Competencias	892	360	40.4	360	40.4

Nivel Medio Superior

Flujo de admisión a educación media superior por plantel y tipo de programa educativo, calendarios 2016B-2017A — Cuadro 1.2.10

Plantel	Solicitantes 2016B	Admitidos 2016B	Porcentaje de admitidos 2016B	Admitidos 2017A	Porcentaje de admitidos 2017A
Módulo La Experiencia	-	-	-	35	0.0
Bachillerato General por Competencias	-	-	-	35	0.0
Escuela Preparatoria Núm. 15	1,167	500	42.8	500	42.8
Bachillerato General por Competencias	1,167	500	42.8	500	42.8
Escuela Preparatoria Núm. 16	807	400	49.6	407	50.4
Bachillerato General por Competencias	807	400	49.6	407	50.4
Escuela Preparatoria Núm. 17	1,767	450	25.5	450	25.5
Bachillerato General por Competencias	1,089	270	24.8	270	24.8
Bachillerato Tecnológico en Desarrollo de Software	341	90	26.4	90	26.4
Bachillerato Tecnológico en Diseño Industrial	337	90	26.7	90	26.7
Escuela Preparatoria Núm. 18	1,221	360	29.5	360	29.5
Bachillerato General por Competencias	1,221	360	29.5	360	29.5
Escuela Preparatoria Núm. 19	982	360	36.7	360	36.7
Bachillerato General por Competencias	982	360	36.7	360	36.7
Escuela Preparatoria Núm. 20	1,266	320	25.3	320	25.3
Bachillerato General por Competencias	1,266	320	25.3	320	25.3
Escuela Politécnica Guadalajara	1,796	843	46.9	441	24.6
Tecnólogo Profesional Químico en Análisis y Procesos de Alimentos	384	180	46.9	90	23.4
Tecnólogo Profesional en Metalurgia y Fundición	78	78	100.0	0	0.0
Tecnólogo Profesional en Mecánica Industrial	343	180	52.5	90	26.2
Tecnólogo Profesional en Electricidad Industrial	169	90	53.3	45	26.6
Tecnólogo Profesional en Procesos Químicos Industriales	224	90	40.2	90	40.2
Tecnólogo Profesional en Plásticos	81	45	55.6	36	44.4
Tecnólogo Profesional en Sistemas Informáticos	517	180	34.8	90	17.4
Escuela Vocacional	3,194	1,080	33.8	720	22.5
Bachillerato General por Competencias	2,799	900	32.2	630	22.5
Bachillerato Tecnológico en Turismo	395	180	45.6	90	22.8
Escuela Preparatoria de Tonalá	2,047	615	30.0	615	30.0
Bachillerato General por Competencias	1,635	480	29.4	480	29.4
Bachillerato Tecnológico en Cerámica	126	45	35.7	45	35.7
Bachillerato Tecnológico en Administración de Pequeños y Medianos Negocios	286	90	31.5	90	31.5
Módulo La Experiencia	125	90	72.0	-	0
Bachillerato General por Competencias	125	90	72.0	-	0
Escuela Preparatoria de Tonalá Norte	1,942	540	27.8	540	27.8
Bachillerato General por Competencias	1,942	540	27.8	540	27.8
Escuelas fuera de la Zona Metropolitana de Guadalajara	24,846	17,473	70.3	5,341	21.5
Escuela Preparatoria Regional de Ahualulco de Mercado	334	225	67.4	109	32.6
Bachillerato General por Competencias	334	225	67.4	109	32.6
Módulo Oconahua	46	46	100.0	-	0.0
Bachillerato General por Competencias	46	46	100.0	-	0.0
Módulo San Marcos	87	45	51.7	-	0.0
Bachillerato General por Competencias	87	45	51.7	-	0.0
Extensión Teuchitlán	37	37	100.0	0	0.0
Bachillerato General por Competencias	37	37	100.0	0	0.0
Escuela Preparatoria Regional de Amatitán	131	131	100.0	0	0.0
Bachillerato General por Competencias	131	131	100.0	0	0.0

Nivel Medio Superior

Flujo de admisión a educación media superior por plantel y tipo de programa educativo, calendarios 2016B-2017A — Cuadro 1.2.10

Plantel	Solicitantes 2016B	Admitidos 2016B	Porcentaje de admitidos 2016B	Admitidos 2017A	Porcentaje de admitidos 2017A
Módulo Arenal	151	151	100.0	0	0.0
Bachillerato General por Competencias	151	151	100.0	0	0.0
Extensión El Salvador	47	47	100.0	0	0.0
Bachillerato General por Competencias	47	47	100.0	0	0.0
Escuela Preparatoria Regional de Ameca	452	280	61.9	172	38.1
Bachillerato General por Competencias	452	280	61.9	172	38.1
Módulo Atenguillo	88	88	100.0	0	0.0
Bachillerato General por Competencias	88	88	100.0	0	0.0
Módulo Mascota	44	44	100.0	0	0.0
Bachillerato General por Competencias	44	44	100.0	0	0.0
Módulo San Antonio Matute	72	72	100.0	0	0.0
Bachillerato General por Competencias	72	72	100.0	0	0.0
Módulo Talpa de Allende	101	101	100.0	0	0.0
Bachillerato General por Competencias	101	101	100.0	0	0.0
Escuela Preparatoria Regional de Arandas	582	300	51.5	282	48.5
Bachillerato General por Competencias	582	300	51.5	282	48.5
Módulo Jesús María	127	127	100.0	0	0.0
Bachillerato General por Competencias	127	127	100.0	0	0.0
Módulo San Ignacio Cerro Gordo	133	133	100.0	0	0.0
Bachillerato General por Competencias	133	133	100.0	0	0.0
Módulo Santa María del Valle	60	50	83.3	0	0.0
Bachillerato General por Competencias	60	50	83.3	0	0.0
Escuela Preparatoria Regional de Atotonilco	631	360	57.1	271	42.9
Bachillerato General por Competencias	631	360	57.1	271	42.9
Módulo Ayotlán	187	80	42.8	107	57.2
Bachillerato General por Competencias	187	80	42.8	107	57.2
Módulo La Ribera	84	84	100.0	0	0.0
Bachillerato General por Competencias	84	84	100.0	0	0.0
Módulo San Francisco de Asís	92	92	100.0	0	0.0
Bachillerato General por Competencias	92	92	100.0	0	0.0
Escuela Preparatoria Regional de Autlán de Navarro	727	320	44.0	320	44.0
Bachillerato General por Competencias	727	320	44.0	320	44.0
Bachillerato General por Competencias Nocturno	0	0	0.0	0	0.0
Módulo Soyatlán del Oro	49	49	100.0	-	0.0
Bachillerato General por Competencias	49	49	100.0	-	0.0
Módulo Tenamaxtlán	77	77	100.0	-	0.0
Bachillerato General por Competencias	77	77	100.0	-	0.0
Escuela Preparatoria Regional de Casimiro Castillo	170	170	100.0	0	0.0
Bachillerato General por Competencias	170	170	100.0	0	0.0
Módulo Ayotitlán	93	93	100.0	0	0.0
Bachillerato General por Competencias	93	93	100.0	0	0.0
Módulo Chacala	48	48	100.0	0	0.0
Bachillerato General por Competencias	48	48	100.0	0	0.0
Módulo Cuautitlán	48	48	100.0	0	0.0
Bachillerato General por Competencias	48	48	100.0	0	0.0

Nivel Medio Superior

Flujo de admisión a educación media superior por plantel y tipo de programa educativo, calendarios 2016B-2017A — Cuadro 1.2.10

Plantel	Solicitantes 2016B	Admitidos 2016B	Porcentaje de admitidos 2016B	Admitidos 2017A	Porcentaje de admitidos 2017A
Módulo Hermenegildo Galeana	42	42	100.0	0	0.0
Bachillerato General por Competencias	42	42	100.0	0	0.0
Módulo La Huerta	92	92	100.0	0	0.0
Bachillerato General por Competencias	92	92	100.0	0	0.0
Módulo Telcruz	29	29	100.0	0	0.0
Bachillerato General por Competencias	29	29	100.0	0	0.0
Módulo Villa Purificación	91	91	100.0	0	0.0
Bachillerato General por Competencias	91	91	100.0	0	0.0
Extensión Cuzalapa	31	31	100.0	0	0.0
Bachillerato General por Competencias	31	31	100.0	0	0.0
Extensión Tecomates	54	45	83.3	0	0.0
Bachillerato General por Competencias	54	45	83.3	0	0.0
Extensión Tequesquitlán	36	36	100.0	0	0.0
Bachillerato General por Competencias	36	36	100.0	0	0.0
Escuela Preparatoria Regional de Chapala	502	225	44.8	200	39.8
Bachillerato General por Competencias	437	180	41.2	180	41.2
Bachillerato Tecnológico en Turismo	65	45	69.2	20	30.8
Módulo Mezcala de la Asunción	148	90	60.8	58	39.2
Bachillerato General por Competencias	148	90	60.8	58	39.2
Escuela Preparatoria Regional de Cihuatlán	249	160	64.3	89	35.7
Bachillerato General por Competencias	249	160	64.3	89	35.7
Módulo Miguel Hidalgo	92	92	100.0	0	0.0
Bachillerato General por Competencias	92	92	100.0	0	0.0
Módulo San Patricio Melaque	109	80	73.4	29	26.6
Bachillerato General por Competencias	109	80	73.4	29	26.6
Escuela Preparatoria Regional de Ciudad Guzmán	869	420	48.3	420	48.3
Bachillerato General por Competencias	869	420	48.3	420	48.3
Módulo Concepción de Buenos Aires	71	71	100.0	-	0.0
Bachillerato General por Competencias	71	71	100.0	-	0.0
Módulo Copala	82	82	100.0	0	0.0
Bachillerato General por Competencias	82	82	100.0	0	0.0
Módulo Tecalitlán	138	138	100.0	-	0.0
Bachillerato General por Competencias	138	138	100.0	-	0.0
Módulo Tolimán	73	73	100.0	0	0.0
Bachillerato General por Competencias	73	73	100.0	0	0.0
Módulo Zapotitlán de Vadillo	76	76	100.0	0	0.0
Bachillerato General por Competencias	76	76	100.0	0	0.0
Escuela Preparatoria Regional de Cocula	236	200	84.7	36	15.3
Bachillerato General por Competencias	236	200	84.7	36	15.3
Escuela Preparatoria Regional de Colotlán	241	180	74.7	61	25.3
Bachillerato General por Competencias	241	180	74.7	61	25.3
Módulo Bolaños	15	15	100.0	0	0.0
Bachillerato General por Competencias	15	15	100.0	0	0.0
Módulo Huejúcar	55	55	100.0	0	0.0
Bachillerato General por Competencias	55	55	100.0	0	0.0

Nivel Medio Superior

Flujo de admisión a educación media superior por plantel y tipo de programa educativo, calendarios 2016B-2017A — Cuadro 1.2.10

Plantel	Solicitantes 2016B	Admitidos 2016B	Porcentaje de admitidos 2016B	Admitidos 2017A	Porcentaje de admitidos 2017A
Módulo San Martín de Bolaños	52	52	100.0	0	0.0
Bachillerato General por Competencias	52	52	100.0	0	0.0
Módulo Villa Guerrero	82	82	100.0	0	0.0
Bachillerato General por Competencias	82	82	100.0	0	0.0
Escuela Preparatoria Regional de Degollado	238	160	67.2	78	32.8
Bachillerato General por Competencias	238	160	67.2	78	32.8
Escuela Preparatoria Regional de El Grullo	275	275	100.0	0	0.0
Bachillerato General por Competencias	275	275	100.0	0	0.0
Módulo El Chante	35	35	100.0	0	0.0
Bachillerato General por Competencias	35	35	100.0	0	0.0
Módulo El Limón	64	64	100.0	0	0.0
Bachillerato General por Competencias	64	64	100.0	0	0.0
Módulo Tonaya	69	69	100.0	0	0.0
Bachillerato General por Competencias	69	69	100.0	0	0.0
Extensión Tuxcacuesco	27	27	100.0	0	0.0
Bachillerato General por Competencias	27	27	100.0	0	0.0
Escuela Preparatoria Regional de El Salto	881	270	30.6	270	30.6
Bachillerato General por Competencias	881	270	30.6	270	30.6
Escuela Preparatoria Regional de Etzatlán	199	120	60.3	79	39.7
Bachillerato General por Competencias	199	120	60.3	79	39.7
Módulo San Marcos	-	-	-	42	0.0
Bachillerato General por Competencias	-	-	-	42	0.0
Escuela Preparatoria Regional de Huejuquilla el Alto	101	101	100.0	0	0.0
Bachillerato General por Competencias	101	101	100.0	0	0.0
Módulo Mezquitic	61	61	100.0	0	0.0
Bachillerato General por Competencias	61	61	100.0	0	0.0
Módulo San Miguel Huaixtita	25	25	100.0	0	0.0
Bachillerato General por Competencias	25	25	100.0	0	0.0
Escuela Preparatoria Regional de Jalostotitlán	228	228	100.0	0	0.0
Bachillerato General por Competencias	228	228	100.0	0	0.0
Escuela Preparatoria Regional de Jamay	232	180	77.6	52	22.4
Bachillerato General por Competencias	232	180	77.6	52	22.4
Escuela Preparatoria Regional de Jocotepec	328	328	100.0	0	0.0
Bachillerato General por Competencias	328	328	100.0	0	0.0
Módulo La Manzanilla de la Paz	82	82	100.0	0	0.0
Bachillerato General por Competencias	82	82	100.0	0	0.0
Módulo Quitupan	41	41	100.0	-	0.0
Bachillerato General por Competencias	41	41	100.0	-	0.0
Módulo Tizapán el Alto	123	80	65.0	0	0.0
Bachillerato General por Competencias	123	80	65.0	0	0.0
Extensión Lázaro Cárdenas	27	27	100.0	-	0.0
Bachillerato General por Competencias	27	27	100.0	-	0.0
Escuela Preparatoria Regional de La Barca	525	240	45.7	240	45.7
Bachillerato General por Competencias	525	240	45.7	240	45.7
Escuela Preparatoria Regional de Lagos de Moreno	765	540	70.6	225	29.4
Bachillerato General por Competencias	765	540	70.6	225	29.4

Nivel Medio Superior

Flujo de admisión a educación media superior por plantel y tipo de programa educativo, calendarios 2016B-2017A — Cuadro 1.2.10

Plantel	Solicitantes 2016B	Admitidos 2016B	Porcentaje de admitidos 2016B	Admitidos 2017A	Porcentaje de admitidos 2017A
Módulo Encarnación de Díaz	62	62	100.0	0	0.0
Bachillerato General por Competencias	62	62	100.0	0	0.0
Módulo Ojuelos	70	70	100.0	0	0.0
Bachillerato General por Competencias	70	70	100.0	0	0.0
Módulo San Diego de Alejandría	67	67	100.0	0	0.0
Bachillerato General por Competencias	67	67	100.0	0	0.0
Módulo Unión de San Antonio	179	179	100.0	0	0.0
Bachillerato General por Competencias	179	179	100.0	0	0.0
Módulo Villa Hidalgo	202	175	86.6	27	13.4
Bachillerato General por Competencias	202	175	86.6	27	13.4
Escuela Preparatoria Regional de Puerto Vallarta	926	520	56.2	121	13.1
Bachillerato General por Competencias	926	520	56.2	121	13.1
Módulo El Tuito	81	81	100.0	0	0.0
Bachillerato General por Competencias	81	81	100.0	0	0.0
Módulo Ixtapa	142	142	100.0	0	0.0
Bachillerato General por Competencias	142	142	100.0	0	0.0
Módulo José María Morelos	68	68	100.0	0	0.0
Bachillerato General por Competencias	68	68	100.0	0	0.0
Módulo Pino Suárez	113	113	100.0	0	0.0
Bachillerato General por Competencias	113	113	100.0	0	0.0
Módulo Tomatlán	64	64	100.0	0	0.0
Bachillerato General por Competencias	64	64	100.0	0	0.0
Escuela Preparatoria Regional de San Juan de los Lagos	635	600	94.5	35	5.5
Bachillerato General por Competencias	635	600	94.5	35	5.5
Módulo Teocaltiche	81	81	100.0	0	0.0
Bachillerato General por Competencias	95	95	100.0	0	0.0
Escuela Preparatoria Regional de San Martín Hidalgo	81	81	100.0	0	0.0
Bachillerato General por Competencias	294	252	85.7	42	14.3
Módulo Buenavista	81	81	100.0	0	0.0
Bachillerato General por Competencias	78	78	100.0	0	0.0
Escuela Preparatoria Regional de San Miguel el Alto	81	81	100.0	0	0.0
Bachillerato General por Competencias	324	240	74.1	84	25.9
Módulo San Julián	-	-	-	91	0.0
Bachillerato General por Competencias	-	-	-	91	0.0
Escuela Preparatoria Regional de Santa Anita	81	81	100.0	0	0.0
Bachillerato General por Competencias	1,197	540	45.1	540	45.1
Escuela Preparatoria Regional de Sayula	81	81	100.0	0	0.0
Bachillerato General por Competencias	235	160	68.1	75	31.9
Módulo Amacueca	81	81	100.0	0	0.0
Bachillerato General por Competencias	81	81	100.0	0	0.0
Módulo San Gabriel	134	90	67.2	44	32.8
Bachillerato General por Competencias	134	90	67.2	44	32.8
Módulo Tapalpa	114	114	100.0	0	0.0
Bachillerato General por Competencias	114	114	100.0	0	0.0
Escuela Preparatoria Regional de Tala	408	180	44.1	180	44.1
Bachillerato General por Competencias	408	180	44.1	180	44.1

Nivel Medio Superior

Flujo de admisión a educación media superior por plantel y tipo de programa educativo, calendarios 2016B-2017A — Cuadro 1.2.10

Plantel	Solicitantes 2016B	Admitidos 2016B	Porcentaje de admitidos 2016B	Admitidos 2017A	Porcentaje de admitidos 2017A
Módulo San Isidro Mazatepec	77	77	100.0	0	0.0
Bachillerato General por Competencias	77	77	100.0	0	0.0
Escuela Preparatoria Regional de Tamazula	139	139	100.0	0	0.0
Bachillerato General por Competencias	139	139	100.0	0	0.0
Módulo Contla	32	32	100.0	0	0.0
Bachillerato General por Competencias	32	32	100.0	0	0.0
Módulo Valle de Juárez	30	3	10.0	0	0.0
Bachillerato General por Competencias	30	3	10.0	0	0.0
Extensión Vista Hermosa	28	28	100.0	0	0.0
Bachillerato General por Competencias	28	28	100.0	0	0.0
Escuela Preparatoria Regional de Tecolotlán	154	120	77.9	34	22.1
Bachillerato General por Competencias	154	120	77.9	34	22.1
Módulo Chiquilistlán	110	90	81.8	0	0.0
Bachillerato General por Competencias	110	90	81.8	0	0.0
Módulo Juchitlán	71	40	56.3	31	43.7
Bachillerato General por Competencias	71	40	56.3	31	43.7
Escuela Preparatoria Regional de Tepatitlán	1,058	450	42.5	450	42.5
Bachillerato General por Competencias	1,058	450	42.5	450	42.5
Módulo Acatic	215	135	62.8	80	37.2
Bachillerato General por Competencias	215	135	62.8	80	37.2
Módulo Cañadas de Obregón	42	42	100.0	0	0.0
Bachillerato General por Competencias	42	42	100.0	0	0.0
Módulo San Julián	171	80	46.8	-	0.0
Bachillerato General por Competencias	171	80	46.8	-	0.0
Módulo Valle de Guadalupe	89	89	100.0	0	0.0
Bachillerato General por Competencias	89	89	100.0	0	0.0
Módulo Yahualica	75	75	100.0	0	0.0
Bachillerato General por Competencias	75	75	100.0	0	0.0
Escuela Preparatoria Regional de Tequila	341	341	100.0	0	0.0
Bachillerato General por Competencias	226	226	100.0	0	0.0
Bachillerato Tecnológico en Administración	80	80	100.0	0	0.0
Bachillerato Tecnológico en Turismo	35	35	100.0	0	0.0
Módulo Hostotipaquillo	80	80	100.0	0	0.0
Bachillerato General por Competencias	80	80	100.0	0	0.0
Módulo Magdalena	134	134	100.0	0	0.0
Bachillerato General por Competencias	134	134	100.0	0	0.0
Bachillerato Tecnológico en Turismo	0	0	0.0	0	0.0
Extensión La Venta de Mochitiltic	42	42	100.0	0	0.0
Bachillerato General por Competencias	42	42	100.0	0	0.0
Extensión San Andrés	35	35	100.0	0	0.0
Bachillerato General por Competencias	35	35	100.0	0	0.0
Escuela Preparatoria Regional de Tlajomulco de Zúñiga	1,392	360	25.9	360	25.9
Bachillerato General por Competencias	1,392	360	25.9	360	25.9
Módulo Cajititlán	354	90	25.4	90	25.4
Bachillerato General por Competencias	354	90	25.4	90	25.4

Nivel Medio Superior

Flujo de admisión a educación media superior por plantel y tipo de programa educativo, calendarios 2016B-2017A — Cuadro 1.2.10

Plantel	Solicitantes 2016B	Admitidos 2016B	Porcentaje de admitidos 2016B	Admitidos 2017A	Porcentaje de admitidos 2017A
Módulo San Agustín	303	225	74.3	78	25.7
Bachillerato General por Competencias	303	225	74.3	78	25.7
Escuela Preparatoria Regional de Toluquilla	323	225	69.7	98	30.3
Bachillerato General por Competencias	323	225	69.7	98	30.3
Escuela Preparatoria Regional de Tuxpan	149	149	100.0	0	0.0
Bachillerato General por Competencias	149	149	100.0	0	0.0
Módulo Mazamitla	153	153	100.0	-	0.0
Bachillerato General por Competencias	153	153	100.0	-	0.0
Módulo Pihuamo	45	45	100.0	0	0.0
Bachillerato General por Competencias	45	45	100.0	0	0.0
Módulo Tonila	26	26	100.0	0	0.0
Bachillerato General por Competencias	26	26	100.0	0	0.0
Escuela Preparatoria Regional de Unión de Tula	156	156	100.0	0	0.0
Bachillerato General por Competencias	156	156	100.0	0	0.0
Módulo Ayutla	102	102	100.0	0	0.0
Bachillerato General por Competencias	102	102	100.0	0	0.0
Módulo Ejutla	44	44	100.0	0	0.0
Bachillerato General por Competencias	44	44	100.0	0	0.0
Escuela Preparatoria Regional de Villa Corona	195	195	100.0	0	0.0
Bachillerato General por Competencias	195	195	100.0	0	0.0
Módulo Acatlán de Juárez	209	180	86.1	29	13.9
Bachillerato General por Competencias	209	180	86.1	29	13.9
Escuela Preparatoria Regional de Zacoalco de Torres	226	160	70.8	66	29.2
Bachillerato General por Competencias	226	160	70.8	66	29.2
Módulo Atemajac de Brizuela	65	65	100.0	0	0.0
Bachillerato General por Competencias	65	65	100.0	0	0.0
Módulo Teocuitatlán de Corona	87	45	51.7	42	48.3
Bachillerato General por Competencias	87	45	51.7	42	48.3
Módulo Villa Atoyac	96	96	100.0	0	0.0
Bachillerato General por Competencias	96	96	100.0	0	0.0
Extensión Citala	30	30	100.0	0	0.0
Bachillerato General por Competencias	30	30	100.0	0	0.0
Escuela Preparatoria Regional de Zapotiltic	308	308	100.0	0	0.0
Bachillerato General por Competencias	308	308	100.0	0	0.0
Escuela Preparatoria Regional de Zapotlanejo	518	360	69.5	158	30.5
Bachillerato General por Competencias	518	360	69.5	158	30.5
Módulo Matatlán	57	50	87.7	0	0.0
Bachillerato General por Competencias	57	50	87.7	0	0.0
Escuela Regional de Educación Media Superior de Ocotlán	337	270	80.1	67	19.9
Bachillerato General por Competencias	337	270	80.1	67	19.9
Módulo Atequiza	222	135	60.8	87	39.2
Bachillerato General por Competencias	222	135	60.8	87	39.2
Módulo Tototlán	123	90	73.2	33	26.8
Bachillerato General por Competencias	123	90	73.2	33	26.8
Módulo Zapotlán del Rey	82	82	100.0	0	0.0
Bachillerato General por Competencias	82	82	100.0	0	0.0

Nivel Medio Superior

Flujo de admisión a educación media superior por plantel y tipo de programa educativo, calendarios 2016B-2017A — Cuadro 1.2.10

Plantel	Solicitantes 2016B	Admitidos 2016B	Porcentaje de admitidos 2016B	Admitidos 2017A	Porcentaje de admitidos 2017A
CUAAD	176	176	100.0	-	0.0
Profesional medio en Música	176	176	100.0	-	0.0
CUCS	219	219	100.0	221	100.9
Carrera de Enfermería	219	219	100.0	221	100.9
CUSUR	53	40	75.5	45	84.9
Carrera de Enfermería	53	40	75.5	45	84.9
SUV	113	93	82.3	96	85.0
Bachillerato en línea	113	93	82.3	96	85.0

Fuente: Coordinación General de Control Escolar.
Corte a: Enero de 2017.
Notas: Para el porcentaje mayor a 100% de admitidos al programa de bachillerato general, en las escuelas de la Zona Metropolitana, la admisión se determina en concurso por módulo.
Los módulos de atención en la Zona Metropolitana de Guadalajara son los siguientes:
Módulo Centro Médico (Preparatoria de Jalisco, Preparatoria Núm. 2, Preparatoria Núm. 3, Preparatoria Núm. 11 y Preparatoria Núm. 14), Módulo Tecnológico (Preparatoria Núm. 4, Preparatoria Núm. 12, Módulo Tlaquepaque, Preparatoria Núm. 16, Escuela Vocacional y Escuela Politécnica de Guadalajara), Módulo Sur (Preparatoria Núm. 5, Preparatoria Núm. 6, Preparatoria Núm. 9 y Preparatoria Núm. 13), Módulo Los Belenes (Preparatoria Núm. 7, Preparatoria Núm. 8, Preparatoria Núm. 10 y Preparatoria Núm. 15).
Por lo anterior, el concurso se hace de la siguiente manera:
1. Se suman todos los cupos disponibles de cada una de las escuelas, 2. Se hace una base de datos de todos los aspirantes registrados a las escuelas del módulo correspondiente, 3. Se toman los puntajes más altos hasta llenar el cupo global, para luego ubicarlos en la escuela a la cual aspiraron, 4. En caso de que los lugares de la escuela de aspiración se hayan agotado y el aspirante cuente con el promedio para ser admitido en el módulo, entonces se le envía a la escuela más cercana.
La organización por polos de regionalización solamente aplica para el trámite de primer ingreso y el resguardo de documentación de aspirantes y admitidos. Es decir, el archivo de los alumnos y aspirantes se concentra en cada sede de polo de regionalización, pero esa organización no aplica para el concurso modular. Porcentaje con respecto a los concursantes. Febrero (calendario A) y septiembre (calendario B), 2016.
El dictámen número IV/2016/425 se publicó el 23 de octubre del 2016, lo que justifica que los movimientos no aparezcan en el calendario 2016B.
A partir del calendario 2016B hubo un cambio en el proceso de admisión, dictaminándose los admitidos de los calendarios 2016B y 2017A sobre los mismos solicitantes del calendario 2016B.

Nivel Medio Superior

Flujo de admisión a educación media superior por plantel y tipo de programa educativo, calendarios 2017B-2018A — Cuadro 1.2.11

Plantel	Solicitantes 2017B	Admitidos 2017B	Porcentaje de admitidos 2017B	Admitidos 2018A	Porcentaje de admitidos 2018A
Red universitaria	73,849	34,687	47.0	19,723	26.7
SEMS	73,195	34,162	46.7	19,395	26.5
Planteles en la Zona Metropolitana de Guadalajara	44,765	14,721	32.9	13,447	30.0
Escuela Preparatoria de Jalisco	1,512	440	29.1	400	26.5
Bachillerato General por Competencias	1,512	440	29.1	400	26.5
Escuela Preparatoria Núm. 2	1,922	630	32.8	630	32.8
Bachillerato General por Competencias	1,922	630	32.8	630	32.8
Escuela Preparatoria Núm. 3	1,150	320	27.8	320	27.8
Bachillerato General por Competencias	1,150	320	27.8	320	27.8
Escuela Preparatoria Núm. 4	963	360	37.4	360	37.4
Bachillerato General por Competencias	963	360	37.4	360	37.4
Escuela Preparatoria Núm. 5	1,693	350	20.7	370	21.9
Bachillerato General por Competencias	1,693	350	20.7	370	21.9
Escuela Preparatoria Núm. 6	2,778	765	27.5	721	26.0
Bachillerato General por Competencias	2,778	765	27.5	721	26.0
Escuela Preparatoria Núm. 7	2,212	900	40.7	900	40.7
Bachillerato General por Competencias	2,212	900	40.7	900	40.7
Escuela Preparatoria Núm. 8	1,534	540	35.2	540	35.2
Bachillerato General por Competencias	1,534	540	35.2	540	35.2
Módulo Cuquío	53	53	100.0	0	0.0
Bachillerato General por Competencias	53	53	100.0	0	0.0
Módulo Ixtlahuacán del Río	81	81	100.0	0	0.0
Bachillerato General por Competencias	81	81	100.0	0	0.0
Escuela Preparatoria Núm. 9	1,805	460	25.5	461	25.5
Bachillerato General por Competencias	1,805	460	25.5	461	25.5
Escuela Preparatoria Núm. 10	2,450	720	29.4	720	29.4
Bachillerato General por Competencias	2,450	720	29.4	720	29.4
Escuela Preparatoria Núm. 11	2,169	640	29.5	640	29.5
Bachillerato General por Competencias	1,716	480	28.0	480	28.0
Bachillerato Tecnológico en Citología e Histología	257	80	31.1	80	31.1
Bachillerato Tecnológico en Prótesis Dental	196	80	40.8	80	40.8
Escuela Preparatoria Núm. 12	2,918	965	33.1	1,040	35.6
Bachillerato General por Competencias	2,599	805	31.0	920	35.4
Bachillerato Tecnológico en Diseño y Construcción	227	120	52.9	80	35.2
Bachillerato Tecnológico Químico en Control de Calidad y Medio Ambiente	92	40	43.5	40	43.5
Módulo Tlaquepaque	521	160	30.7	160	30.7
Bachillerato General por Competencias	521	160	30.7	160	30.7
Escuela Preparatoria Núm. 13	1,808	288	15.9	301	16.6
Bachillerato General por Competencias	1,808	288	15.9	301	16.6
Escuela Preparatoria Núm. 14	978	450	46.0	405	41.4
Bachillerato General por Competencias	978	360	36.8	405	41.4
Módulo La Experiencia	229	90	39.3	45	19.7
Bachillerato General por Competencias	229	90	39.3	45	19.7
Escuela Preparatoria Núm. 15	1,382	560	40.5	560	40.5
Bachillerato General por Competencias	1,382	560	40.5	560	40.5

Nivel Medio Superior

Flujo de admisión a educación media superior por plantel y tipo de programa educativo, calendarios 2017B-2018A — Cuadro 1.2.11

Plantel	Solicitantes 2017B	Admitidos 2017B	Porcentaje de admitidos 2017B	Admitidos 2018A	Porcentaje de admitidos 2018A
Escuela Preparatoria Núm. 16	971	440	45.3	440	45.3
Bachillerato General por Competencias	971	440	45.3	440	45.3
Escuela Preparatoria Núm. 17	1,608	450	28.0	450	28.0
Bachillerato General por Competencias	1,067	270	25.3	270	25.3
Bachillerato Tecnológico en Desarrollo de Software	268	90	33.6	90	33.6
Bachillerato Tecnológico en Diseño Industrial	273	90	33.0	90	33.0
Escuela Preparatoria Núm. 18	1,426	360	25.2	450	31.6
Bachillerato General por Competencias	1,426	360	25.2	450	31.6
Escuela Preparatoria Núm. 19	1,065	450	42.3	450	42.3
Bachillerato General por Competencias	1,065	450	42.3	450	42.3
Escuela Preparatoria Núm. 20	1,165	400	34.3	400	34.3
Bachillerato General por Competencias	1,165	400	34.3	400	34.3
Escuela Politécnica Guadalajara	2,166	900	41.6	495	22.9
Tecnólogo Profesional Químico en Análisis y Procesos de Alimentos	410	180	43.9	90	22.0
Tecnólogo Profesional en Metalurgia y Fundición	164	90	54.9	45	27.4
Tecnólogo Profesional en Mecánica Industrial	389	180	46.3	90	23.1
Tecnólogo Profesional en Electricidad Industrial	192	90	46.9	45	23.4
Tecnólogo Profesional en Procesos Químicos Industriales	280	90	32.1	90	32.1
Tecnólogo Profesional en Plásticos	144	90	62.5	45	31.3
Tecnólogo Profesional en Sistemas Informáticos	587	180	30.7	90	15.3
Escuela Politécnica Ing. Jorge Matute Remus	1,183	649	54.9	409	34.6
Bachillerato Tecnológico en Administración	354	160	45.2	160	45.2
Bachillerato Tecnológico en Gestión Aduanal y Operaciones Empresariales	220	80	36.4	80	36.4
Tecnólogo Profesional en Electricidad Industrial	89	89	100.0	0	0.0
Tecnólogo Profesional en Informática	329	160	48.6	169	51.4
Tecnólogo Profesional en Mecánica Industrial	191	160	83.8	0	0.0
Escuela Vocacional	2,960	1,080	36.5	700	23.6
Bachillerato General por Competencias	2,605	900	34.5	600	23.0
Bachillerato Tecnológico en Turismo	355	180	50.7	100	28.2
Escuela Preparatoria de Tonalá	2,183	680	31.1	540	24.7
Bachillerato General por Competencias	1,755	540	30.8	440	25.1
Bachillerato Tecnológico en Cerámica	126	50	39.7	50	39.7
Bachillerato Tecnológico en Administración de Pequeños y Medianos Negocios	302	90	29.8	50	16.6
Escuela Preparatoria de Tonalá Norte	1,880	540	28.7	540	28.7
Bachillerato General por Competencias	1,880	540	28.7	540	28.7
Escuelas fuera de la Zona Metropolitana de Guadalajara	28,430	19,441	68.4	5,948	20.9
Escuela Preparatoria Regional de Ahualulco de Mercado	407	225	55.3	182	44.7
Bachillerato General por Competencias	407	225	55.3	182	44.7
Extensión Teuchitlán	60	60	100.0	0	0.0
Bachillerato General por Competencias	60	60	100.0	0	0.0
Escuela Preparatoria Regional de Amatitán	192	192	100.0	0	0.0
Bachillerato General por Competencias	146	146	100.0	0	0.0
Bachillerato Tecnológico en Administración	46	46	100.0	0	0.0

Nivel Medio Superior

Flujo de admisión a educación media superior por plantel y tipo de programa educativo, calendarios 2017B-2018A — Cuadro 1.2.11

Plantel	Solicitantes 2017B	Admitidos 2017B	Porcentaje de admitidos 2017B	Admitidos 2018A	Porcentaje de admitidos 2018A
Módulo Arenal	183	183	100.0	0	0.0
Bachillerato General por Competencias	125	125	100.0	0	0.0
Bachillerato Tecnológico en Administración	30	30	100.0	0	0.0
Bachillerato Tecnológico en Turismo	28	28	100.0	0	0.0
Extensión El Salvador	56	56	100.0	0	0.0
Bachillerato General por Competencias	56	56	100.0	0	0.0
Escuela Preparatoria Regional de Ameca	465	316	68.0	80	17.2
Bachillerato General por Competencias	465	316	68.0	80	17.2
Módulo Atenguillo	76	76	100.0	0	0.0
Bachillerato General por Competencias	76	76	100.0	0	0.0
Módulo Mascota	67	67	100.0	0	0.0
Bachillerato General por Competencias	67	67	100.0	0	0.0
Módulo San Antonio Matute	58	58	100.0	0	0.0
Bachillerato General por Competencias	58	58	100.0	0	0.0
Módulo Talpa de Allende	91	91	100.0	0	0.0
Bachillerato General por Competencias	91	91	100.0	0	0.0
Escuela Preparatoria Regional de Arandas	613	270	44.0	180	29.4
Bachillerato General por Competencias	613	270	44.0	180	29.4
Módulo Jesús María	106	106	100.0	0	0.0
Bachillerato General por Competencias	106	106	100.0	0	0.0
Módulo San Ignacio Cerro Gordo	104	104	100.0	0	0.0
Bachillerato General por Competencias	104	104	100.0	0	0.0
Módulo Santa María del Valle	53	53	100.0	0	0.0
Bachillerato General por Competencias	53	53	100.0	0	0.0
Escuela Preparatoria Regional de Atotonilco	565	360	63.7	205	36.3
Bachillerato General por Competencias	565	360	63.7	205	36.3
Módulo Ayotlán	197	120	60.9	0	0.0
Bachillerato General por Competencias	197	120	60.9	0	0.0
Módulo La Ribera	87	87	100.0	0	0.0
Bachillerato General por Competencias	87	87	100.0	0	0.0
Módulo San Francisco de Asís	88	88	100.0	0	0.0
Bachillerato General por Competencias	88	88	100.0	0	0.0
Escuela Preparatoria Regional de Autlán de Navarro	657	320	48.7	280	42.6
Bachillerato General por Competencias	657	320	48.7	280	42.6
Escuela Preparatoria Regional de Casimiro Castillo	163	135	82.8	28	17.2
Bachillerato General por Competencias	163	135	82.8	28	17.2
Módulo Ayotitlán	54	54	100.0	0	0.0
Bachillerato General por Competencias	54	54	100.0	0	0.0
Módulo Chacala	43	43	100.0	0	0.0
Bachillerato General por Competencias	43	43	100.0	0	0.0
Módulo Cuautitlán	54	54	100.0	0	0.0
Bachillerato General por Competencias	54	54	100.0	0	0.0
Módulo Cuzalapa	33	33	100.0	0	0.0
Bachillerato General por Competencias	33	33	100.0	0	0.0
Módulo Hermenegildo Galeana	47	47	100.0	0	0.0
Bachillerato General por Competencias	47	47	100.0	0	0.0

Nivel Medio Superior

Flujo de admisión a educación media superior por plantel y tipo de programa educativo, calendarios 2017B-2018A — Cuadro 1.2.11

Plantel	Solicitantes 2017B	Admitidos 2017B	Porcentaje de admitidos 2017B	Admitidos 2018A	Porcentaje de admitidos 2018A
Módulo La Huerta	76	76	100.0	0	0.0
Bachillerato General por Competencias	76	76	100.0	0	0.0
Módulo Tecomates	40	40	100.0	0	0.0
Bachillerato General por Competencias	40	40	100.0	0	0.0
Módulo Telcruz	35	35	100.0	0	0.0
Bachillerato General por Competencias	35	35	100.0	0	0.0
Módulo Villa Purificación	91	91	100.0	0	0.0
Bachillerato General por Competencias	91	91	100.0	0	0.0
Extensión Tequesquitlán	35	35	100.0	0	0.0
Bachillerato General por Competencias	35	35	100.0	0	0.0
Escuela Preparatoria Regional de Chapala	563	225	40.0	225	40.0
Bachillerato General por Competencias	465	180	38.7	180	38.7
Bachillerato Tecnológico en Turismo	98	45	45.9	45	45.9
Módulo Mezcala de la Asunción	138	90	65.2	48	34.8
Bachillerato General por Competencias	138	90	65.2	48	34.8
Módulo Ixtlahuacán de los Membrillos	25	25	100.0	0	0.0
Bachillerato General por Competencias	25	25	100.0	0	0.0
Escuela Preparatoria Regional de Cihuatlán	194	160	82.5	34	17.5
Bachillerato General por Competencias	194	160	82.5	34	17.5
Módulo Miguel Hidalgo	110	110	100.0	0	0.0
Bachillerato General por Competencias	110	110	100.0	0	0.0
Módulo San Patricio Melaque	126	80	63.5	46	36.5
Bachillerato General por Competencias	126	80	63.5	46	36.5
Escuela Preparatoria Regional de Ciudad Guzmán	870	420	48.3	320	36.8
Bachillerato General por Competencias	870	420	48.3	320	36.8
Módulo Copala	65	65	100.0	0	0.0
Bachillerato General por Competencias	65	65	100.0	0	0.0
Módulo Tolimán	84	84	100.0	0	0.0
Bachillerato General por Competencias	84	84	100.0	0	0.0
Módulo Zapotitlán de Vadillo	94	94	100.0	0	0.0
Bachillerato General por Competencias	94	94	100.0	0	0.0
Escuela Preparatoria Regional de Cocula	210	210	100.0	0	0.0
Bachillerato General por Competencias	210	210	100.0	0	0.0
Escuela Preparatoria Regional de Colotlán	222	180	81.1	42	18.9
Bachillerato General por Competencias	222	180	81.1	42	18.9
Módulo Bolaños	37	37	100.0	0	0.0
Bachillerato General por Competencias	37	37	100.0	0	0.0
Módulo Huejúcar	52	52	100.0	0	0.0
Bachillerato General por Competencias	52	52	100.0	0	0.0
Módulo San Martín de Bolaños	36	36	100.0	0	0.0
Bachillerato General por Competencias	36	36	100.0	0	0.0
Módulo Villa Guerrero	64	64	100.0	0	0.0
Bachillerato General por Competencias	64	64	100.0	0	0.0
Escuela Preparatoria Regional de Degollado	238	160	67.2	78	32.8
Bachillerato General por Competencias	238	160	67.2	78	32.8

Nivel Medio Superior

Flujo de admisión a educación media superior por plantel y tipo de programa educativo, calendarios 2017B-2018A — Cuadro 1.2.11

Plantel	Solicitantes 2017B	Admitidos 2017B	Porcentaje de admitidos 2017B	Admitidos 2018A	Porcentaje de admitidos 2018A
Escuela Preparatoria Regional de El Grullo	278	278	100.0	0	0.0
Bachillerato General por Competencias	278	278	100.0	0	0.0
Módulo El Chante	30	30	100.0	0	0.0
Bachillerato General por Competencias	30	30	100.0	0	0.0
Módulo El Limón	62	62	100.0	0	0.0
Bachillerato General por Competencias	62	62	100.0	0	0.0
Módulo Tonaya	68	68	100.0	0	0.0
Bachillerato General por Competencias	68	68	100.0	0	0.0
Módulo Tuxcacuesco	36	36	100.0	0	0.0
Bachillerato General por Competencias	36	36	100.0	0	0.0
Escuela Preparatoria Regional de El Salto	820	270	32.9	270	32.9
Bachillerato General por Competencias	820	270	32.9	270	32.9
Escuela Preparatoria Regional de Etzatlán	216	160	74.1	0	0.0
Bachillerato General por Competencias	216	160	74.1	0	0.0
Módulo Oconahua	43	43	100.0	56	130.2
Bachillerato General por Competencias	43	43	100.0	0	0.0
Módulo San Marcos	64	40	62.5	24	37.5
Bachillerato General por Competencias	64	40	62.5	24	37.5
Escuela Preparatoria Regional de Huejuquilla el Alto	112	112	100.0	0	0.0
Bachillerato General por Competencias	112	112	100.0	0	0.0
Módulo Mezquitic	90	90	100.0	0	0.0
Bachillerato General por Competencias	90	90	100.0	0	0.0
Módulo San Miguel Huaixtita	23	23	100.0	0	0.0
Bachillerato General por Competencias	23	23	100.0	0	0.0
Escuela Preparatoria Regional de Jalostotitlán	213	213	100.0	0	0.0
Bachillerato General por Competencias	213	213	100.0	0	0.0
Escuela Preparatoria Regional de Jamay	219	180	82.2	39	17.8
Bachillerato General por Competencias	219	180	82.2	39	17.8
Escuela Preparatoria Regional de Jocotepec	423	360	85.1	63	14.9
Bachillerato General por Competencias	423	360	85.1	63	14.9
Módulo La Manzanilla de la Paz	68	68	100.0	0	0.0
Bachillerato General por Competencias	68	68	100.0	0	0.0
Módulo Tizapán el Alto	80	80	100.0	0	0.0
Bachillerato General por Competencias	80	80	100.0	0	0.0
Módulo Concepción de Buenos Aires	86	86	100.0	0	0.0
Bachillerato General por Competencias	86	86	100.0	0	0.0
Escuela Preparatoria Regional de La Barca	526	320	60.8	206	39.2
Bachillerato General por Competencias	526	320	60.8	206	39.2
Escuela Preparatoria Regional de Lagos de Moreno	690	630	91.3	60	8.7
Bachillerato General por Competencias	690	630	91.3	60	8.7
Módulo Encarnación de Díaz	71	71	100.0	0	0.0
Bachillerato General por Competencias	71	71	100.0	0	0.0
Módulo Ojuelos	64	64	100.0	0	0.0
Bachillerato General por Competencias	64	64	100.0	0	0.0
Módulo San Diego de Alejandría	83	83	100.0	0	0.0
Bachillerato General por Competencias	83	83	100.0	0	0.0

Nivel Medio Superior

Flujo de admisión a educación media superior por plantel y tipo de programa educativo, calendarios 2017B-2018A — Cuadro 1.2.11

Plantel	Solicitantes 2017B	Admitidos 2017B	Porcentaje de admitidos 2017B	Admitidos 2018A	Porcentaje de admitidos 2018A
Módulo Unión de San Antonio	162	162	100.0	0	0.0
Bachillerato General por Competencias	162	162	100.0	0	0.0
Módulo Villa Hidalgo	180	180	100.0	0	0.0
Bachillerato General por Competencias	180	180	100.0	0	0.0
Escuela Preparatoria Regional de Puerto Vallarta	1,066	520	48.8	120	11.3
Bachillerato General por Competencias	1,066	520	48.8	120	11.3
Módulo El Tuito	80	80	100.0	0	0.0
Bachillerato General por Competencias	80	80	100.0	0	0.0
Módulo Ixtapa	249	200	80.3	49	19.7
Bachillerato General por Competencias	249	200	80.3	49	19.7
Módulo José María Morelos	64	64	100.0	0	0.0
Bachillerato General por Competencias	64	64	100.0	0	0.0
Módulo Pino Suárez	100	100	100.0	0	0.0
Bachillerato General por Competencias	100	100	100.0	0	0.0
Módulo Tomatlán	41	41	100.0	0	0.0
Bachillerato General por Competencias	41	41	100.0	0	0.0
Escuela Preparatoria Regional de San Juan de los Lagos	634	634	100.0	0	0.0
Bachillerato General por Competencias	634	634	100.0	0	0.0
Módulo Teocaltiche	100	100	100.0	0	0.0
Bachillerato General por Competencias	100	100	100.0	0	0.0
Escuela Preparatoria Regional de San Martín Hidalgo	320	240	75.0	40	12.5
Bachillerato General por Competencias	320	240	75.0	40	12.5
Módulo Buenavista	92	80	87.0	0	0.0
Bachillerato General por Competencias	92	80	87.0	0	0.0
Escuela Preparatoria Regional de San Miguel el Alto	308	280	90.9	28	9.1
Bachillerato General por Competencias	308	280	90.9	28	9.1
Módulo San Julián	124	80	64.5	44	35.5
Bachillerato General por Competencias	124	80	64.5	44	35.5
Escuela Preparatoria Regional de Santa Anita	1,444	540	37.4	540	37.4
Bachillerato General por Competencias	1,444	540	37.4	540	37.4
Escuela Preparatoria Regional de Sayula	193	160	82.9	33	17.1
Bachillerato General por Competencias	193	160	82.9	33	17.1
Módulo Amacueca	76	76	100.0	0	0.0
Bachillerato General por Competencias	76	76	100.0	0	0.0
Módulo San Gabriel	150	90	60.0	60	40.0
Bachillerato General por Competencias	150	90	60.0	60	40.0
Módulo Tapalpa	144	144	100.0	0	0.0
Bachillerato General por Competencias	144	144	100.0	0	0.0
Escuela Preparatoria Regional de Tala	493	180	36.5	180	36.5
Bachillerato General por Competencias	493	180	36.5	180	36.5
Módulo San Isidro Mazatepec	108	108	100.0	0	0.0
Bachillerato General por Competencias	108	108	100.0	0	0.0
Escuela Preparatoria Regional de Tamazula	164	164	100.0	0	0.0
Bachillerato General por Competencias	164	164	100.0	0	0.0
Módulo Contla	25	25	100.0	0	0.0
Bachillerato General por Competencias	25	25	100.0	0	0.0

Nivel Medio Superior

Flujo de admisión a educación media superior por plantel y tipo de programa educativo, calendarios 2017B-2018A — Cuadro 1.2.11

Plantel	Solicitantes 2017B	Admitidos 2017B	Porcentaje de admitidos 2017B	Admitidos 2018A	Porcentaje de admitidos 2018A
Módulo Mazamitla	164	164	100.0	0	0.0
Bachillerato General por Competencias	164	164	100.0	0	0.0
Módulo Quitupan	49	49	100.0	0	0.0
Bachillerato General por Competencias	49	49	100.0	0	0.0
Extensión Vista Hermosa	43	43	100.0	0	0.0
Bachillerato General por Competencias	43	43	100.0	0	0.0
Extensión Lázaro Cárdenas	26	26	100.0	0	0.0
Bachillerato General por Competencias	26	26	100.0	0	0.0
Escuela Preparatoria Regional de Tecolotlán	146	120	82.2	26	17.8
Bachillerato General por Competencias	146	120	82.2	26	17.8
Módulo Chiquilistlán	85	85	100.0	0	0.0
Bachillerato General por Competencias	85	85	100.0	0	0.0
Módulo Juchitlán	82	40	48.8	42	51.2
Bachillerato General por Competencias	82	40	48.8	42	51.2
Módulo Soyatlán del Oro	47	47	100.0	0	0.0
Bachillerato General por Competencias	47	47	100.0	0	0.0
Módulo Tenamaxtlán	68	68	100.0	0	0.0
Bachillerato General por Competencias	68	68	100.0	0	0.0
Escuela Preparatoria Regional de Tepatitlán	1,057	500	47.3	500	47.3
Bachillerato General por Competencias	1,057	500	47.3	500	47.3
Módulo Acatic	183	120	65.6	63	34.4
Bachillerato General por Competencias	183	120	65.6	63	34.4
Módulo Cañadas de Obregón	31	31	100.0	0	0.0
Bachillerato General por Competencias	31	31	100.0	0	0.0
Módulo Valle de Guadalupe	92	92	100.0	0	0.0
Bachillerato General por Competencias	92	92	100.0	0	0.0
Módulo Yahualica	98	98	100.0	0	0.0
Bachillerato General por Competencias	98	98	100.0	0	0.0
Escuela Preparatoria Regional de Tequila	363	342	94.2	0	0.0
Bachillerato General por Competencias	240	240	100.0	0	0.0
Bachillerato Tecnológico en Administración	62	62	100.0	0	0.0
Bachillerato Tecnológico en Turismo	61	40	65.6	0	0.0
Módulo Hostotipaquillo	93	80	86.0	0	0.0
Bachillerato General por Competencias	93	80	86.0	0	0.0
Módulo La Venta de Mochitiltic	35	35	100.0	0	0.0
Bachillerato General por Competencias	35	35	100.0	0	0.0
Módulo Magdalena	124	124	100.0	0	0.0
Bachillerato General por Competencias	124	124	100.0	0	0.0
Extensión San Andrés	35	35	100.0	0	0.0
Bachillerato General por Competencias	35	35	100.0	0	0.0
Escuela Preparatoria Regional de Tlajomulco de Zúñiga	1,622	360	22.2	361	22.3
Bachillerato General por Competencias	1,622	360	22.2	361	22.3
Módulo Cajititlán	287	90	31.4	90	31.4
Bachillerato General por Competencias	287	90	31.4	90	31.4
Módulo San Agustín	345	180	52.2	165	47.8
Bachillerato General por Competencias	345	180	52.2	165	47.8

Nivel Medio Superior

Flujo de admisión a educación media superior por plantel y tipo de programa educativo, calendarios 2017B-2018A — Cuadro 1.2.11

Plantel	Solicitantes 2017B	Admitidos 2017B	Porcentaje de admitidos 2017B	Admitidos 2018A	Porcentaje de admitidos 2018A
Escuela Preparatoria Regional de Toluquilla	618	315	51.0	240	38.8
Bachillerato General por Competencias	618	315	51.0	240	38.8
Escuela Preparatoria Regional de Tuxpan	181	181	100.0	0	0.0
Bachillerato General por Competencias	181	181	100.0	0	0.0
Módulo Pihuamo	42	42	100.0	0	0.0
Bachillerato General por Competencias	42	42	100.0	0	0.0
Módulo Tonila	36	36	100.0	0	0.0
Bachillerato General por Competencias	36	36	100.0	0	0.0
Módulo Tecalitlán	105	105	100.0	0	0.0
Bachillerato General por Competencias	105	105	100.0	0	0.0
Escuela Preparatoria Regional de Unión de Tula	148	148	100.0	0	0.0
Bachillerato General por Competencias	148	148	100.0	0	0.0
Módulo Ayutla	116	116	100.0	0	0.0
Bachillerato General por Competencias	116	116	100.0	0	0.0
Módulo Ejutla	23	23	100.0	0	0.0
Bachillerato General por Competencias	23	23	100.0	0	0.0
Escuela Preparatoria Regional de Villa Corona	194	194	100.0	0	0.0
Bachillerato General por Competencias	194	194	100.0	0	0.0
Módulo Acatlán de Juárez	216	180	83.3	36	16.7
Bachillerato General por Competencias	216	180	83.3	36	16.7
Escuela Preparatoria Regional de Zacoalco de Torres	378	225	59.5	153	40.5
Bachillerato General por Competencias	288	180	62.5	108	37.5
Bachillerato Tecnológico en Administración de Pequeños y Medianos Negocios	90	45	50.0	45	50.0
Módulo Atemajac de Brizuela	47	47	100.0	0	0.0
Bachillerato General por Competencias	47	47	100.0	0	0.0
Módulo Teocuitatlán de Corona	94	45	47.9	49	52.1
Bachillerato General por Competencias	94	45	47.9	49	52.1
Módulo Villa Atoyac	107	80	74.8	27	25.2
Bachillerato General por Competencias	107	80	74.8	27	25.2
Extensión Citala	36	36	100.0	0	0.0
Bachillerato General por Competencias	36	36	100.0	0	0.0
Escuela Preparatoria Regional de Zapotiltic	308	308	100.0	0	0.0
Bachillerato General por Competencias	308	308	100.0	0	0.0
Escuela Preparatoria Regional de Zapotlanejo	564	384	68.1	180	31.9
Bachillerato General por Competencias	564	384	68.1	180	31.9
Módulo Matatlán	47	47	100.0	0	0.0
Bachillerato General por Competencias	47	47	100.0	0	0.0
Escuela Regional de Educación Media Superior de Ocotlán	1,033	675	65.3	358	34.7
Bachillerato General por Competencias	336	270	80.4	66	19.6
Bachillerato Tecnológico Agropecuario	153	90	58.8	63	41.2
Bachillerato Tecnológico en Enfermería	327	180	55.0	147	45.0
Tecnólogo Profesional Químico Industrial	149	90	60.4	59	39.6
Tecnólogo Profesional en Mecánica Industrial	68	45	66.2	23	33.8
Módulo Atequiza	188	90	47.9	98	52.1
Bachillerato General por Competencias	188	90	47.9	98	52.1

Nivel Medio Superior

Flujo de admisión a educación media superior por plantel y tipo de programa educativo, calendarios 2017B-2018A — Cuadro 1.2.11

Plantel	Solicitantes 2017B	Admitidos 2017B	Porcentaje de admitidos 2017B	Admitidos 2018A	Porcentaje de admitidos 2018A
Módulo Tototlán	143	128	89.5	0	0.0
Bachillerato General por Competencias	105	90	85.7	0	0.0
Bachillerato Tecnológico Agropecuario	38	38	100.0	0	0.0
Módulo Zapotlán del Rey	125	125	100.0	0	0.0
Bachillerato General por Competencias	87	87	100.0	0	0.0
Bachillerato Tecnológico Agropecuario	38	38	100.0	0	0.0
CUAAD	199	199	100.0	-	0.0
Profesional medio en Música	199	199	100.0	-	0.0
CUCS	330	210	63.6	207	62.7
Carrera de Enfermería	330	210	63.6	207	62.7
CUSUR	43	40	93.0	40	93.0
Carrera de Enfermería	43	40	93.0	40	93.0
SUV	82	76	92.7	81	98.8
Bachillerato en línea	82	76	92.7	81	98.8

Fuente: Coordinación General de Control Escolar.
Corte a: Enero de 2018.
Notas: Para el porcentaje mayor a 100% de admitidos al programa de bachillerato general, en las escuelas de la Zona Metropolitana, la admisión se determina en concurso por módulo.
Los módulos de atención en la Zona Metropolitana de Guadalajara son los siguientes:
Módulo Centro Médico (Preparatoria de Jalisco, Preparatoria Núm. 2, Preparatoria Núm. 3, Preparatoria Núm. 11 y Preparatoria Núm. 14), Módulo Tecnológico (Preparatoria Núm. 4, Preparatoria Núm. 12, Módulo Tlaquepaque, Preparatoria Núm. 16, Escuela Vocacional y Escuela Politécnica de Guadalajara), Módulo Sur (Preparatoria Núm. 5, Preparatoria Núm. 6, Preparatoria Núm. 9 y Preparatoria Núm. 13), Módulo Los Belenes (Preparatoria Núm. 7, Preparatoria Núm. 8, Preparatoria Núm. 10 y Preparatoria Núm. 15).
Por lo anterior, el concurso se hace de la siguiente manera:
1. Se suman todos los cupos disponibles de cada una de las escuelas, 2. Se hace una base de datos de todos los aspirantes registrados a las escuelas del módulo correspondiente, 3. Se toman los puntajes más altos hasta llenar el cupo global, para luego ubicarlos en la escuela a la cual aspiraron, 4. En caso de que los lugares de la escuela de aspiración se hayan agotado y el aspirante cuente con el promedio para ser admitido en el módulo, entonces se le envía a la escuela más cercana.
La organización por polos de regionalización solamente aplica para el trámite de primer ingreso y el resguardo de documentación de aspirantes y admitidos. Es decir, el archivo de los alumnos y aspirantes se concentra en cada sede de polo de regionalización, pero esa organización no aplica para el concurso modular. Porcentaje con respecto a los concursantes. Febrero (calendario A) y septiembre (calendario B), 2017.
A partir del calendario 2016B hubo un cambio en el proceso de admisión, dictaminándose los admitidos de los calendarios 2017B y 2018A sobre los mismos solicitantes del calendario 2017B.

Nivel Medio Superior

Flujo de admisión a educación media superior por plantel y tipo de programa educativo, calendarios 2018B-2019A — Cuadro 1.2.12

Plantel	Solicitantes 2018B	Admitidos 2018B	Porcentaje de admitidos 2018B	Admitidos 2019A	Porcentaje de admitidos 2019A
Red universitaria	78,937	43,416	55.0	21,255	26.9
SEMS	78,282	42,909	54.8	20,955	26.8
Planteles en la Zona Metropolitana de Guadalajara	39,704	14,840	37.4	13,599	34.3
Escuela Preparatoria de Jalisco	1,332	420	31.5	420	31.5
Bachillerato General por Competencias	1,332	420	31.5	420	31.5
Escuela Preparatoria Núm. 2	1,887	630	33.4	630	33.4
Bachillerato General por Competencias	1,887	630	33.4	630	33.4
Escuela Preparatoria Núm. 3	1,013	360	35.5	360	35.5
Bachillerato General por Competencias	1,013	360	35.5	360	35.5
Escuela Preparatoria Núm. 4	982	360	36.7	360	36.7
Bachillerato General por Competencias	982	360	36.7	360	36.7
Escuela Preparatoria Núm. 5	1,353	400	29.6	400	29.6
Bachillerato General por Competencias	1,353	400	29.6	400	29.6
Escuela Preparatoria Núm. 6	2,335	720	30.8	720	30.8
Bachillerato General por Competencias	2,335	720	30.8	720	30.8
Escuela Preparatoria Núm. 7	1,966	900	45.8	900	45.8
Bachillerato General por Competencias	1,966	900	45.8	900	45.8
Escuela Preparatoria Núm. 8	1,478	540	36.5	540	36.5
Bachillerato General por Competencias	1,478	540	36.5	540	36.5
Módulo Cuquío	93	93	100.0	0	0.0
Bachillerato General por Competencias	93	93	100.0	0	0.0
Módulo Ixtlahuacán del Río	113	113	100.0	0	0.0
Bachillerato General por Competencias	113	113	100.0	0	0.0
Escuela Preparatoria Núm. 9	1,466	504	34.4	504	34.4
Bachillerato General por Competencias	1,466	504	34.4	504	34.4
Escuela Preparatoria Núm. 10	2,040	720	35.3	720	35.3
Bachillerato General por Competencias	2,040	720	35.3	720	35.3
Escuela Preparatoria Núm. 11	1,771	644	36.4	644	36.4
Bachillerato General por Competencias	1,394	504	36.2	504	36.2
Bachillerato Tecnológico en Citología e Histología	208	70	33.7	70	33.7
Bachillerato Tecnológico en Prótesis Dental	169	70	41.4	70	41.4
Escuela Preparatoria Núm. 12	2,432	1,195	49.1	1,136	46.7
Bachillerato General por Competencias	2,151	1,035	48.1	1,035	48.1
Bachillerato Tecnológico en Diseño y Construcción	181	120	66.3	61	33.7
Bachillerato Tecnológico Químico en Control de Calidad y Medio Ambiente	100	40	40.0	40	40.0
Módulo Tlaquepaque	572	160	28.0	160	28.0
Bachillerato General por Competencias	572	160	28.0	160	28.0
Escuela Preparatoria Núm. 13	1,596	400	25.1	400	25.1
Bachillerato General por Competencias	1,596	400	25.1	400	25.1
Escuela Preparatoria Núm. 14	1,114	360	32.3	360	32.3
Bachillerato General por Competencias	1,114	360	32.3	360	32.3
Módulo La Experiencia	209	90	43.1	90	43.1
Bachillerato General por Competencias	209	90	43.1	90	43.1
Escuela Preparatoria Núm. 15	1,236	560	45.3	560	45.3
Bachillerato General por Competencias	1,236	560	45.3	560	45.3

Nivel Medio Superior

Flujo de admisión a educación media superior por plantel y tipo de programa educativo, calendarios 2018B-2019A — Cuadro 1.2.12

Plantel	Solicitantes 2018B	Admitidos 2018B	Porcentaje de admitidos 2018B	Admitidos 2019A	Porcentaje de admitidos 2019A
Escuela Preparatoria Núm. 16	914	495	54.2	419	45.8
Bachillerato General por Competencias	914	495	54.2	419	45.8
Escuela Preparatoria Núm. 17	1,360	450	33.1	450	33.1
Bachillerato General por Competencias	889	270	30.4	270	30.4
Bachillerato Tecnológico en Desarrollo de Software	237	90	38.0	90	38.0
Bachillerato Tecnológico en Diseño Industrial	234	90	38.5	90	38.5
Escuela Preparatoria Núm. 18	1,253	450	35.9	450	35.9
Bachillerato General por Competencias	1,253	450	35.9	450	35.9
Escuela Preparatoria Núm. 19	1,200	450	37.5	450	37.5
Bachillerato General por Competencias	1,200	450	37.5	450	37.5
Escuela Preparatoria Núm. 20	1,222	450	36.8	450	36.8
Bachillerato General por Competencias	1,222	450	36.8	450	36.8
Escuela Politécnica Guadalajara	1,669	812	48.7	497	29.8
Tecnólogo Profesional Químico en Análisis y Procesos de Alimentos	354	180	50.8	90	25.4
Tecnólogo Profesional en Metalurgia y Fundición	107	45	42.1	45	42.1
Tecnólogo Profesional en Mecánica Industrial	286	180	62.9	90	31.5
Tecnólogo Profesional en Electricidad Industrial	165	90	54.5	45	27.3
Tecnólogo Profesional en Procesos Químicos Industriales	200	90	45.0	90	45.0
Tecnólogo Profesional en Plásticos	94	47	50.0	47	50.0
Tecnólogo Profesional en Sistemas Informáticos	463	180	38.9	90	19.4
Escuela Politécnica Ing. Jorge Matute Remus	714	400	56.0	260	36.4
Bachillerato Tecnológico en Administración	262	160	61.1	102	38.9
Bachillerato Tecnológico en Gestión Aduanal y Operaciones Empresariales	214	80	37.4	80	37.4
Tecnólogo Profesional en Informática	238	160	67.2	78	32.8
Escuela Vocacional	2,463	990	40.2	595	24.2
Bachillerato General por Competencias	2,153	810	37.6	495	23.0
Bachillerato Tecnológico en Turismo	310	180	58.1	100	32.3
Escuela Preparatoria de Tonalá	2,094	634	30.3	584	27.9
Bachillerato General por Competencias	1,702	504	29.6	504	29.6
Bachillerato Tecnológico en Cerámica	143	40	28.0	40	28.0
Bachillerato Tecnológico en Administración de Pequeños y Medianos Negocios	249	90	36.1	40	16.1
Escuela Preparatoria de Tonalá Norte	1,827	540	29.6	540	29.6
Bachillerato General por Competencias	1,827	540	29.6	540	29.6
Escuelas fuera de la Zona Metropolitana de Guadalajara	38,578	28,069	72.8	7,356	19.1
Escuela Preparatoria Regional de Ahualulco de Mercado	397	264	66.5	133	33.5
Bachillerato General por Competencias	358	225	62.8	133	37.2
Extensión Teuchitlán	39	39	100.0	0	0.0
Bachillerato General por Competencias	39	39	100.0	0	0.0
Escuela Preparatoria Regional de Amatitán	501	475	94.8	26	5.2
Bachillerato General por Competencias	186	160	86.0	26	14.0
Bachillerato Tecnológico en Administración	30	30	100.0	0	0.0
Módulo Arenal	246	246	100.0	0	0.0
Bachillerato General por Competencias	137	137	100.0	0	0.0
Bachillerato Tecnológico en Administración	39	39	100.0	0	0.0
Bachillerato Tecnológico en Turismo	70	70	100.0	0	0.0

Nivel Medio Superior

Flujo de admisión a educación media superior por plantel y tipo de programa educativo, calendarios 2018B-2019A — Cuadro 1.2.12

Plantel	Solicitantes 2018B	Admitidos 2018B	Porcentaje de admitidos 2018B	Admitidos 2019A	Porcentaje de admitidos 2019A
Extensión El Salvador	39	39	100.0	0	0.0
Bachillerato General por Competencias	39	39	100.0	0	0.0
Escuela Preparatoria Regional de Ameca	752	580	77.1	80	10.6
Bachillerato General por Competencias	452	280	61.9	80	17.7
Módulo Atenguillo	91	91	100.0	0	0.0
Bachillerato General por Competencias	91	91	100.0	0	0.0
Módulo Mascota	67	67	100.0	0	0.0
Bachillerato General por Competencias	67	67	100.0	0	0.0
Módulo San Antonio Matute	55	55	100.0	0	0.0
Bachillerato General por Competencias	55	55	100.0	0	0.0
Módulo Talpa de Allende	87	87	100.0	0	0.0
Bachillerato General por Competencias	87	87	100.0	0	0.0
Escuela Preparatoria Regional de Arandas	778	563	72.4	180	23.1
Bachillerato General por Competencias	485	270	55.7	180	37.1
Módulo Jesús María	97	97	100.0	0	0.0
Bachillerato General por Competencias	97	97	100.0	0	0.0
Módulo San Ignacio Cerro Gordo	139	139	100.0	0	0.0
Bachillerato General por Competencias	139	139	100.0	0	0.0
Módulo Santa María del Valle	57	57	100.0	0	0.0
Bachillerato General por Competencias	57	57	100.0	0	0.0
Escuela Preparatoria Regional de Atotonilco	914	643	70.4	271	29.6
Bachillerato General por Competencias	566	360	63.6	206	36.4
Módulo Ayotlán	185	120	64.9	65	35.1
Bachillerato General por Competencias	185	120	64.9	65	35.1
Módulo La Ribera	85	85	100.0	0	0.0
Bachillerato General por Competencias	85	85	100.0	0	0.0
Módulo San Francisco de Asís	78	78	100.0	0	0.0
Bachillerato General por Competencias	78	78	100.0	0	0.0
Escuela Preparatoria Regional de Autlán de Navarro	1,396	640	45.8	560	40.1
Bachillerato General por Competencias	698	320	45.8	280	40.1
Escuela Preparatoria Regional de Casimiro Castillo	723	667	92.3	56	7.7
Bachillerato General por Competencias	191	135	70.7	56	29.3
Módulo Ayotitlán	77	77	100.0	0	0.0
Bachillerato General por Competencias	77	77	100.0	0	0.0
Módulo Chacala	38	38	100.0	0	0.0
Bachillerato General por Competencias	38	38	100.0	0	0.0
Módulo Cuautitlán	59	59	100.0	0	0.0
Bachillerato General por Competencias	59	59	100.0	0	0.0
Módulo Cuzalapa	37	37	100.0	0	0.0
Bachillerato General por Competencias	37	37	100.0	0	0.0
Módulo Hermenegildo Galeana	46	46	100.0	0	0.0
Bachillerato General por Competencias	46	46	100.0	0	0.0
Módulo La Huerta	98	98	100.0	0	0.0
Bachillerato General por Competencias	98	98	100.0	0	0.0
Módulo Tecomates	28	28	100.0	0	0.0
Bachillerato General por Competencias	28	28	100.0	0	0.0

Nivel Medio Superior

Flujo de admisión a educación media superior por plantel y tipo de programa educativo, calendarios 2018B-2019A — Cuadro 1.2.12

Plantel	Solicitantes 2018B	Admitidos 2018B	Porcentaje de admitidos 2018B	Admitidos 2019A	Porcentaje de admitidos 2019A
Módulo Telcruz	35	35	100.0	0	0.0
Bachillerato General por Competencias	35	35	100.0	0	0.0
Módulo Villa Purificación	80	80	100.0	0	0.0
Bachillerato General por Competencias	80	80	100.0	0	0.0
Extensión Tequesquitlán	34	34	100.0	0	0.0
Bachillerato General por Competencias	34	34	100.0	0	0.0
Escuela Preparatoria Regional de Chapala	917	410	44.7	362	39.5
Bachillerato General por Competencias	476	180	37.8	180	37.8
Bachillerato Tecnológico en Turismo	100	50	50.0	50	50.0
Módulo Mezcala de la Asunción	132	90	68.2	42	31.8
Bachillerato General por Competencias	132	90	68.2	42	31.8
Módulo Ixtlahuacán de los Membrillos	209	90	43.1	90	43.1
Bachillerato General por Competencias	209	90	43.1	90	43.1
Escuela Preparatoria Regional de Cihuatlán	426	338	79.3	88	20.7
Bachillerato General por Competencias	223	160	71.7	63	28.3
Módulo Miguel Hidalgo	98	98	100.0	0	0.0
Bachillerato General por Competencias	98	98	100.0	0	0.0
Módulo San Patricio Melaque	105	80	76.2	25	23.8
Bachillerato General por Competencias	105	80	76.2	25	23.8
Escuela Preparatoria Regional de Ciudad Guzmán	989	657	66.4	332	33.6
Bachillerato General por Competencias	752	420	55.9	332	44.1
Módulo Copala	79	79	100.0	0	0.0
Bachillerato General por Competencias	79	79	100.0	0	0.0
Módulo Tolimán	82	82	100.0	0	0.0
Bachillerato General por Competencias	82	82	100.0	0	0.0
Módulo Zapotitlán de Vadillo	76	76	100.0	0	0.0
Bachillerato General por Competencias	76	76	100.0	0	0.0
Escuela Preparatoria Regional de Cocula	208	208	100.0	0	0.0
Bachillerato General por Competencias	208	208	100.0	0	0.0
Escuela Preparatoria Regional de Colotlán	394	394	100.0	0	0.0
Bachillerato General por Competencias	208	208	100.0	0	0.0
Módulo Bolaños	28	28	100.0	0	0.0
Bachillerato General por Competencias	28	28	100.0	0	0.0
Módulo Huejúcar	54	54	100.0	0	0.0
Bachillerato General por Competencias	54	54	100.0	0	0.0
Módulo San Martín de Bolaños	34	34	100.0	0	0.0
Bachillerato General por Competencias	34	34	100.0	0	0.0
Módulo Villa Guerrero	70	70	100.0	0	0.0
Bachillerato General por Competencias	70	70	100.0	0	0.0
Escuela Preparatoria Regional de Degollado	197	160	81.2	37	18.8
Bachillerato General por Competencias	197	160	81.2	37	18.8
Escuela Preparatoria Regional de El Grullo	431	431	100.0	0	0.0
Bachillerato General por Competencias	246	246	100.0	0	0.0
Módulo El Chante	28	28	100.0	0	0.0
Bachillerato General por Competencias	28	28	100.0	0	0.0

Nivel Medio Superior

Flujo de admisión a educación media superior por plantel y tipo de programa educativo, calendarios 2018B-2019A — Cuadro 1.2.12

Plantel	Solicitantes 2018B	Admitidos 2018B	Porcentaje de admitidos 2018B	Admitidos 2019A	Porcentaje de admitidos 2019A
Módulo El Limón	56	56	100.0	0	0.0
Bachillerato General por Competencias	56	56	100.0	0	0.0
Módulo Tonaya	54	54	100.0	0	0.0
Bachillerato General por Competencias	54	54	100.0	0	0.0
Módulo Tuxcacuesco	47	47	100.0	0	0.0
Bachillerato General por Competencias	47	47	100.0	0	0.0
Escuela Preparatoria Regional de El Salto	776	270	34.8	270	34.8
Bachillerato General por Competencias	776	270	34.8	270	34.8
Escuela Preparatoria Regional de Etzatlán	342	239	69.9	103	30.1
Bachillerato General por Competencias	241	160	66.4	81	33.6
Módulo Oconahua	39	39	100.0	0	0.0
Bachillerato General por Competencias	39	39	100.0	0	0.0
Módulo San Marcos	62	40	64.5	22	35.5
Bachillerato General por Competencias	62	40	64.5	22	35.5
Escuela Preparatoria Regional de Huejuquilla el Alto	207	207	100.0	0	0.0
Bachillerato General por Competencias	114	114	100.0	0	0.0
Módulo Mezquitic	93	93	100.0	0	0.0
Bachillerato General por Competencias	93	93	100.0	0	0.0
Escuela Preparatoria Regional de Jalostotitlán	229	229	100.0	0	0.0
Bachillerato General por Competencias	229	229	100.0	0	0.0
Escuela Preparatoria Regional de Jamay	213	180	84.5	33	15.5
Bachillerato General por Competencias	213	180	84.5	33	15.5
Escuela Preparatoria Regional de Jocotepec	578	578	100.0	0	0.0
Bachillerato General por Competencias	359	359	100.0	0	0.0
Módulo La Manzanilla de la Paz	68	68	100.0	0	0.0
Bachillerato General por Competencias	68	68	100.0	0	0.0
Módulo Tizapán el Alto	76	76	100.0	0	0.0
Bachillerato General por Competencias	76	76	100.0	0	0.0
Módulo Concepción de Buenos Aires	75	75	100.0	0	0.0
Bachillerato General por Competencias	75	75	100.0	0	0.0
Escuela Preparatoria Regional de La Barca	537	270	50.3	267	49.7
Bachillerato General por Competencias	537	270	50.3	267	49.7
Escuela Preparatoria Regional de Lagos de Moreno	1,183	1,046	88.4	137	11.6
Bachillerato General por Competencias	632	495	78.3	137	21.7
Módulo Encarnación de Díaz	52	52	100.0	0	0.0
Bachillerato General por Competencias	52	52	100.0	0	0.0
Módulo Ojuelos	64	64	100.0	0	0.0
Bachillerato General por Competencias	64	64	100.0	0	0.0
Módulo San Diego de Alejandría	74	74	100.0	0	0.0
Bachillerato General por Competencias	74	74	100.0	0	0.0
Módulo Unión de San Antonio	153	153	100.0	0	0.0
Bachillerato General por Competencias	153	153	100.0	0	0.0
Módulo Villa Hidalgo	208	208	100.0	0	0.0
Bachillerato General por Competencias	208	208	100.0	0	0.0
Escuela Preparatoria Regional de Puerto Vallarta	1,500	1,083	72.2	129	8.6
Bachillerato General por Competencias	976	559	57.3	129	13.2

Nivel Medio Superior

Flujo de admisión a educación media superior por plantel y tipo de programa educativo, calendarios 2018B-2019A — Cuadro 1.2.12

Plantel	Solicitantes 2018B	Admitidos 2018B	Porcentaje de admitidos 2018B	Admitidos 2019A	Porcentaje de admitidos 2019A
Módulo El Tuito	97	97	100.0	0	0.0
Bachillerato General por Competencias	97	97	100.0	0	0.0
Módulo Ixtapa	227	227	100.0	0	0.0
Bachillerato General por Competencias	227	227	100.0	0	0.0
Módulo José María Morelos	63	63	100.0	0	0.0
Bachillerato General por Competencias	63	63	100.0	0	0.0
Módulo Pino Suárez	101	101	100.0	0	0.0
Bachillerato General por Competencias	101	101	100.0	0	0.0
Módulo Tomatlán	36	36	100.0	0	0.0
Bachillerato General por Competencias	36	36	100.0	0	0.0
Escuela Preparatoria Regional de San Juan de los Lagos	709	604	85.2	105	14.8
Bachillerato General por Competencias	625	520	83.2	105	16.8
Módulo Teocaltiche	84	84	100.0	0	0.0
Bachillerato General por Competencias	84	84	100.0	0	0.0
Escuela Preparatoria Regional de San Martín Hidalgo	394	324	82.2	40	10.2
Bachillerato General por Competencias	310	240	77.4	40	12.9
Módulo Buenavista	84	84	100.0	0	0.0
Bachillerato General por Competencias	84	84	100.0	0	0.0
Escuela Preparatoria Regional de San Miguel el Alto	473	404	85.4	69	14.6
Bachillerato General por Competencias	314	314	100.0	0	0.0
Módulo San Julián	159	90	56.6	69	43.4
Bachillerato General por Competencias	159	90	56.6	69	43.4
Escuela Preparatoria Regional de Santa Anita	1,421	540	38.0	540	38.0
Bachillerato General por Competencias	1,421	540	38.0	540	38.0
Escuela Preparatoria Regional de Sayula	656	577	88.0	79	12.0
Bachillerato General por Competencias	215	160	74.4	55	25.6
Módulo Amacueca	85	85	100.0	0	0.0
Bachillerato General por Competencias	85	85	100.0	0	0.0
Módulo San Gabriel	114	90	78.9	24	21.1
Bachillerato General por Competencias	114	90	78.9	24	21.1
Módulo Tapalpa	126	126	100.0	0	0.0
Bachillerato General por Competencias	126	126	100.0	0	0.0
Módulo Usmajac	116	116	100.0	0	0.0
Bachillerato General por Competencias	116	116	100.0	0	0.0
Escuela Preparatoria Regional de Tala	595	523	87.9	72	12.1
Bachillerato General por Competencias	472	400	84.7	72	15.3
Módulo San Isidro Mazatepec	123	123	100.0	0	0.0
Bachillerato General por Competencias	123	123	100.0	0	0.0
Escuela Preparatoria Regional de Tamazula	413	413	100.0	0	0.0
Bachillerato General por Competencias	144	144	100.0	0	0.0
Módulo Mazamitla	169	169	100.0	0	0.0
Bachillerato General por Competencias	169	169	100.0	0	0.0
Módulo Quitupan	49	49	100.0	0	0.0
Bachillerato General por Competencias	49	49	100.0	0	0.0
Extensión Vista Hermosa	30	30	100.0	0	0.0
Bachillerato General por Competencias	30	30	100.0	0	0.0

Nivel Medio Superior

Flujo de admisión a educación media superior por plantel y tipo de programa educativo, calendarios 2018B-2019A — Cuadro 1.2.12

Plantel	Solicitantes 2018B	Admitidos 2018B	Porcentaje de admitidos 2018B	Admitidos 2019A	Porcentaje de admitidos 2019A
Extensión Lázaro Cárdenas	21	21	100.0	0	0.0
Bachillerato General por Competencias	21	21	100.0	0	0.0
Escuela Preparatoria Regional de Tecolotlán	402	347	86.3	55	13.7
Bachillerato General por Competencias	155	120	77.4	35	22.6
Módulo Chiquilistlán	79	79	100.0	0	0.0
Bachillerato General por Competencias	79	79	100.0	0	0.0
Módulo Juchitlán	60	40	66.7	20	33.3
Bachillerato General por Competencias	60	40	66.7	20	33.3
Módulo Soyatlán del Oro	52	52	100.0	0	0.0
Bachillerato General por Competencias	52	52	100.0	0	0.0
Módulo Tenamaxtlán	56	56	100.0	0	0.0
Bachillerato General por Competencias	56	56	100.0	0	0.0
Escuela Preparatoria Regional de Tepatitlán	1,380	879	63.7	501	36.3
Bachillerato General por Competencias	938	500	53.3	438	46.7
Módulo Acatic	183	120	65.6	63	34.4
Bachillerato General por Competencias	183	120	65.6	63	34.4
Módulo Cañadas de Obregón	39	39	100.0	0	0.0
Bachillerato General por Competencias	39	39	100.0	0	0.0
Módulo Valle de Guadalupe	98	98	100.0	0	0.0
Bachillerato General por Competencias	98	98	100.0	0	0.0
Módulo Yahualica	122	122	100.0	0	0.0
Bachillerato General por Competencias	122	122	100.0	0	0.0
Escuela Preparatoria Regional de Tequila	679	679	100.0	0	0.0
Bachillerato General por Competencias	260	260	100.0	0	0.0
Bachillerato Tecnológico en Administración	82	82	100.0	0	0.0
Bachillerato Tecnológico en Turismo	47	47	100.0	0	0.0
Módulo Hostotipaquillo	76	76	100.0	0	0.0
Bachillerato General por Competencias	76	76	100.0	0	0.0
Bachillerato Tecnológico en Administración	0	0	0.0	0	0.0
Módulo La Venta de Mochitiltic	39	39	100.0	0	0.0
Bachillerato General por Competencias	39	39	100.0	0	0.0
Módulo Magdalena	137	137	100.0	0	0.0
Bachillerato General por Competencias	137	137	100.0	0	0.0
Bachillerato Tecnológico en Turismo	0	0	0.0	0	0.0
Extensión San Andrés	38	38	100.0	0	0.0
Bachillerato General por Competencias	38	38	100.0	0	0.0
Escuela Preparatoria Regional de Tlajomulco de Zúñiga	1,696	630	37.1	540	31.8
Bachillerato General por Competencias	1,071	360	33.6	360	33.6
Módulo Cajititlán	304	90	29.6	90	29.6
Bachillerato General por Competencias	304	90	29.6	90	29.6
Módulo San Agustín	321	180	56.1	90	28.0
Bachillerato General por Competencias	321	180	56.1	90	28.0
Escuela Preparatoria Regional de Toluquilla	495	315	63.6	180	36.4
Bachillerato General por Competencias	495	315	63.6	180	36.4
Escuela Preparatoria Regional de Tuxpan	321	321	100.0	0	0.0
Bachillerato General por Competencias	125	125	100.0	0	0.0

Nivel Medio Superior

Flujo de admisión a educación media superior por plantel y tipo de programa educativo, calendarios 2018B-2019A — Cuadro 1.2.12

Plantel	Solicitantes 2018B	Admitidos 2018B	Porcentaje de admitidos 2018B	Admitidos 2019A	Porcentaje de admitidos 2019A
Módulo Pihuamo	30	30	100.0	0	0.0
Bachillerato General por Competencias	30	30	100.0	0	0.0
Módulo Tonila	57	57	100.0	0	0.0
Bachillerato General por Competencias	57	57	100.0	0	0.0
Módulo Tecalitlán	109	109	100.0	0	0.0
Bachillerato General por Competencias	109	109	100.0	0	0.0
Escuela Preparatoria Regional de Unión de Tula	256	256	100.0	0	0.0
Bachillerato General por Competencias	142	142	100.0	0	0.0
Módulo Ayutla	94	94	100.0	0	0.0
Bachillerato General por Competencias	94	94	100.0	0	0.0
Módulo Ejutla	20	20	100.0	0	0.0
Bachillerato General por Competencias	20	20	100.0	0	0.0
Escuela Preparatoria Regional de Villa Corona	458	387	84.5	71	15.5
Bachillerato General por Competencias	207	207	100.0	0	0.0
Módulo Acatlán de Juárez	251	180	71.7	71	28.3
Bachillerato General por Competencias	251	180	71.7	71	28.3
Escuela Preparatoria Regional de Zacoalco de Torres	584	458	78.4	126	21.6
Bachillerato General por Competencias	256	180	70.3	76	29.7
Bachillerato Tecnológico en Administración de Pequeños y Medianos Negocios	50	50	100.0	0	0.0
Módulo Atemajac de Brizuela	67	67	100.0	0	0.0
Bachillerato General por Competencias	67	67	100.0	0	0.0
Módulo Teocuitatlán de Corona	95	45	47.4	50	52.6
Bachillerato General por Competencias	95	45	47.4	50	52.6
Módulo Villa Atoyac	87	87	100.0	0	0.0
Bachillerato General por Competencias	87	87	100.0	0	0.0
Extensión Citala	29	29	100.0	0	0.0
Bachillerato General por Competencias	29	29	100.0	0	0.0
Escuela Preparatoria Regional de Zapotiltic	269	269	100.0	0	0.0
Bachillerato General por Competencias	269	269	100.0	0	0.0
Escuela Preparatoria Regional de Zapotlanejo	533	405	76.0	108	20.3
Bachillerato General por Competencias	468	360	76.9	108	23.1
Módulo Matatlán	65	45	69.2	0	0.0
Bachillerato General por Competencias	65	45	69.2	0	0.0
Escuela Regional de Educación Media Superior de Ocotlán	1,445	1,048	72.5	397	27.5
Bachillerato General por Competencias	285	270	94.7	15	5.3
Bachillerato Tecnológico Agropecuario	169	90	53.3	79	46.7
Bachillerato Tecnológico en Enfermería	358	180	50.3	178	49.7
Tecnólogo Profesional Químico Industrial	135	90	66.7	45	33.3
Tecnólogo Profesional en Mecánica Industrial	72	50	69.4	22	30.6
Módulo Atequiza	178	120	67.4	58	32.6
Bachillerato General por Competencias	178	120	67.4	58	32.6
Módulo Tototlán	112	112	100.0	0	0.0
Bachillerato General por Competencias	83	83	100.0	0	0.0
Bachillerato Tecnológico Agropecuario	29	29	100.0	0	0.0

Nivel Medio Superior

Flujo de admisión a educación media superior por plantel y tipo de programa educativo, calendarios 2018B-2019A — Cuadro 1.2.12

Plantel	Solicitantes 2018B	Admitidos 2018B	Porcentaje de admitidos 2018B	Admitidos 2019A	Porcentaje de admitidos 2019A
Módulo Zapotlán del Rey	136	136	100.0	0	0.0
Bachillerato General por Competencias	90	90	100.0	0	0.0
Bachillerato Tecnológico Agropecuario	46	46	100.0	0	0.0
Escuela Preparatoria de San José del Valle	2,280	630	27.6	630	27.6
Bachillerato General por Competencias	2,280	630	27.6	630	27.6
CUAAD	171	171	100.0	0	0.0
Profesional medio en Música	171	171	100.0	0	0.0
CUCS	335	220	65.7	198	59.1
Carrera de Enfermería	335	220	65.7	198	59.1
CUSUR	58	40	69.0	38	65.5
Carrera de Enfermería	58	40	69.0	38	65.5
SUV	91	76	83.5	64	70.3
Bachillerato en línea	91	76	83.5	64	70.3

Fuente: Coordinación General de Control Escolar.
Corte a: Enero de 2019.
Notas: Para el porcentaje mayor a 100% de admitidos al programa de bachillerato general, en las escuelas de la Zona Metropolitana, la admisión se determina en concurso por módulo.
Los módulos de atención en la Zona Metropolitana de Guadalajara son los siguientes:
Módulo Centro Médico (Preparatoria de Jalisco, Preparatoria Núm. 2, Preparatoria Núm. 3, Preparatoria Núm. 11 y Preparatoria Núm. 14), Módulo Tecnológico (Preparatoria Núm. 4, Preparatoria Núm. 12, Módulo Tlaquepaque, Preparatoria Núm. 16, Escuela Vocacional y Escuela Politécnica de Guadalajara), Módulo Sur (Preparatoria Núm. 5, Preparatoria Núm. 6, Preparatoria Núm. 9 y Preparatoria Núm. 13), Módulo Los Belenes (Preparatoria Núm. 7, Preparatoria Núm. 8, Preparatoria Núm. 10 y Preparatoria Núm. 15).
Por lo anterior, el concurso se hace de la siguiente manera:
1. Se suman todos los cupos disponibles de cada una de las escuelas, 2. Se hace una base de datos de todos los aspirantes registrados a las escuelas del módulo correspondiente, 3. Se toman los puntajes más altos hasta llenar el cupo global, para luego ubicarlos en la escuela a la cual aspiraron, 4. En caso de que los lugares de la escuela de aspiración se hayan agotado y el aspirante cuente con el promedio para ser admitido en el módulo, entonces se le envía a la escuela más cercana.
La organización por polos de regionalización solamente aplica para el trámite de primer ingreso y el resguardo de documentación de aspirantes y admitidos. Es decir, el archivo de los alumnos y aspirantes se concentra en cada sede de polo de regionalización, pero esa organización no aplica para el concurso modular. Porcentaje con respecto a los concursantes. Febrero (calendario A) y septiembre (calendario B), 2018.
A partir del calendario 2016B hubo un cambio en el proceso de admisión, dictaminándose los admitidos de los calendarios 2018B y 2019A sobre los mismos solicitantes del calendario 2018B.

Nivel Medio Superior

Flujo de admisión a educación media superior por plantel y tipo de programa educativo, calendarios 2019B-2020A — Cuadro 1.2.13

Plantel	Solicitantes 2019B	Admitidos 2019B	Porcentaje de admitidos 2019B	Admitidos 2020A	Porcentaje de admitidos 2020A
Red universitaria	77,664	44,878	57.8	20,343	26.2
SEMS	77,142	44,427	57.6	20,018	25.9
Planteles en la Zona Metropolitana de Guadalajara	39,061	15,598	39.9	13,224	33.9
Escuela Preparatoria de Jalisco	1,248	420	33.7	420	33.7
Bachillerato General por Competencias	1,248	420	33.7	420	33.7
Bachillerato General por Competencias Nocturno	0	0	0.0	0	0.0
Escuela Preparatoria Núm. 2	1,863	630	33.8	630	33.8
Bachillerato General por Competencias	1,863	630	33.8	630	33.8
Escuela Preparatoria Núm. 3	1,119	350	31.3	351	31.4
Bachillerato General por Competencias	1,119	350	31.3	351	31.4
Escuela Preparatoria Núm. 4	914	360	39.4	360	39.4
Bachillerato General por Competencias	914	360	39.4	360	39.4
Escuela Preparatoria Núm. 5	1,327	400	30.1	400	30.1
Bachillerato General por Competencias	1,327	400	30.1	400	30.1
Escuela Preparatoria Núm. 6	1,967	720	36.6	720	36.6
Bachillerato General por Competencias	1,967	720	36.6	720	36.6
Escuela Preparatoria Núm. 7	2,058	900	43.7	900	43.7
Bachillerato General por Competencias	2,058	900	43.7	900	43.7
Escuela Preparatoria Núm. 8	1,550	540	34.8	540	34.8
Bachillerato General por Competencias	1,550	540	34.8	540	34.8
Módulo Cuquío	106	106	100.0	0	0.0
Bachillerato General por Competencias	106	106	100.0	0	0.0
Módulo Ixtlahuacán del Río	82	82	100.0	0	0.0
Bachillerato General por Competencias	82	82	100.0	0	0.0
Escuela Preparatoria Núm. 9	1,351	500	37.0	500	37.0
Bachillerato General por Competencias	1,351	500	37.0	500	37.0
Escuela Preparatoria Núm. 10	1,873	720	38.4	720	38.4
Bachillerato General por Competencias	1,873	720	38.4	720	38.4
Bachillerato Técnico en Contabilidad	0	0	0.0	0	0.0
Bachillerato Tecnológico en Administración	0	0	0.0	0	0.0
Bachillerato Tecnológico en Gestión Aduanal y Operaciones Empresariales	0	0	0	0	0
Politécnico	0	0	0.0	0	0.0
Tecnólogo Profesional en Electricidad Industrial	0	0	0.0	0	0.0
Tecnólogo Profesional en Informática	0	0	0.0	0	0.0
Tecnólogo Profesional en Mecánica Industrial	0	0	0.0	0	0.0
Escuela Preparatoria Núm. 11	1,781	640	35.9	641	36.0
Bachillerato General por Competencias	1,440	480	33.3	480	33.3
Bachillerato Tecnológico en Citología e Histología	180	80	44.4	80	44.4
Bachillerato Tecnológico en Prótesis Dental	161	80	49.7	81	50.3
Escuela Preparatoria Núm. 12	1,334	900	67.5	434	32.5
Bachillerato General por Competencias	1,334	900	67.5	434	32.5
Bachillerato Tecnológico en Diseño y Construcción	0	0	0.0	0	0.0
Bachillerato Tecnológico Químico en Control de Calidad y Medio Ambiente	0	0	0.0	0	0.0
Módulo Tlaquepaque	312	180	57.7	132	42.3
Bachillerato General por Competencias	312	180	57.7	132	42.3

Nivel Medio Superior

Flujo de admisión a educación media superior por plantel y tipo de programa educativo, calendarios 2019B-2020A — Cuadro 1.2.13

Plantel	Solicitantes 2019B	Admitidos 2019B	Porcentaje de admitidos 2019B	Admitidos 2020A	Porcentaje de admitidos 2020A
Escuela Preparatoria Núm. 13	1,707	400	23.4	40	2.3
Bachillerato General por Competencias	1,707	400	23.4	40	2.3
Escuela Preparatoria Núm. 14	1,082	360	33.3	360	33.3
Bachillerato General por Competencias	1,082	360	33.3	360	33.3
Módulo La Experiencia	220	90	40.9	90	40.9
Bachillerato General por Competencias	220	90	40.9	90	40.9
Escuela Preparatoria Núm. 15	1,336	560	41.9	560	41.9
Bachillerato General por Competencias	1,336	560	41.9	560	41.9
Escuela Preparatoria Núm. 16	892	480	53.8	412	46.2
Bachillerato General por Competencias	892	480	53.8	412	46.2
Escuela Preparatoria Núm. 17	1,463	450	30.8	450	30.8
Bachillerato General por Competencias	914	270	29.5	270	29.5
Bachillerato Tecnológico en Desarrollo de Software	249	90	36.1	90	36.1
Bachillerato Tecnológico en Diseño Industrial	300	90	30.0	90	30.0
Escuela Preparatoria Núm. 18	1,282	450	35.1	450	35.1
Bachillerato General por Competencias	1,282	450	35.1	450	35.1
Escuela Preparatoria Núm. 19	1,165	450	38.6	450	38.6
Bachillerato General por Competencias	1,165	450	38.6	450	38.6
Escuela Preparatoria Núm. 20	1,171	450	38.4	450	38.4
Bachillerato General por Competencias	1,171	450	38.4	450	38.4
Escuela Preparatoria Núm. 21	0	0	0.0	0	0.0
Bachillerato General por Competencias	0	0	0.0	0	0.0
Escuela Preparatoria Núm. 22	705	350	49.6	355	50.4
Bachillerato General por Competencias	705	350	49.6	355	50.4
Escuela Politécnica Guadalajara	1,669	1,027	61.5	434	26.0
Bachillerato Tecnológico Quimico en Control de Calidad y Medio Ambiente	55	55	100.0	0	0.0
Bachillerato Tecnológico Quimico en Diseño y Construcción	169	135	79.9	34	20.1
Tecnólogo Profesional Químico en Análisis y Procesos de Alimentos	340	180	52.9	90	26.5
Tecnólogo Profesional en Metalurgia y Fundición	65	65	100.0	0	0.0
Tecnólogo Profesional en Mecánica Industrial	287	180	62.7	90	31.4
Tecnólogo Profesional en Electricidad Industrial	130	90	69.2	40	30.8
Tecnólogo Profesional en Procesos Químicos Industriales	197	90	45.7	90	45.7
Tecnólogo Profesional en Plásticos	52	52	100.0	0	0.0
Tecnólogo Profesional en Sistemas Informáticos	374	180	48.1	90	24.1
Escuela Politécnica Ing. Jorge Matute Remus	1,349	718	53.2	488	36.2
Bachillerato Tecnológico en Administración	299	160	53.5	139	46.5
Bachillerato Tecnológico en Gestión Aduanal y Operaciones Empresariales	215	80	37.2	80	37.2
Tecnólogo Profesional en Biotecnología	229	80	34.9	80	34.9
Tecnólogo Profesional en Energias Alternativas	109	80	73.4	29	26.6
Tecnólogo Profesional en Informática	339	160	47.2	160	47.2
Tecnólogo Profesional en Procesos de Manufactura Competitiva	69	69	100.0	0	0.0
Tecnólogo Profesional en Telecomunicaciones	89	89	100.0	0	0.0
Escuela Vocacional	2,412	1,150	47.7	812	33.7
Bachillerato General por Competencias	2,100	950	45.2	700	33.3
Bachillerato Tecnológico en Turismo	312	200	64.1	112	35.9

Nivel Medio Superior

Flujo de admisión a educación media superior por plantel y tipo de programa educativo, calendarios 2019B-2020A — Cuadro 1.2.13

Plantel	Solicitantes 2019B	Admitidos 2019B	Porcentaje de admitidos 2019B	Admitidos 2020A	Porcentaje de admitidos 2020A
Escuela Preparatoria de Tonalá	1,963	675	34.4	585	29.8
Bachillerato General por Competencias	1,598	540	33.8	500	31.3
Bachillerato Tecnológico en Cerámica	145	45	31.0	40	27.6
Bachillerato Tecnológico en Administración de Pequeños y Medianos Negocios	220	90	40.9	45	20.5
Escuela Preparatoria de Tonalá Norte	1,760	540	30.7	540	30.7
Bachillerato General por Competencias	1,760	540	30.7	540	30.7
Escuelas fuera de la Zona Metropolitana de Guadalajara	38,081	28,829	75.7	6,794	17.8
Escuela Preparatoria Regional de Ahualulco de Mercado	367	271	73.8	96	26.2
Bachillerato General por Competencias	321	225	70.1	96	29.9
Extensión Teuchitlán	46	46	100.0	0	0.0
Bachillerato General por Competencias	46	46	100.0	0	0.0
Escuela Preparatoria Regional de Amatitán	466	466	100.0	0	0.0
Bachillerato General por Competencias	139	139	100.0	0	0.0
Bachillerato Tecnológico en Administración	30	30	100.0	0	0.0
Bachillerato Tecnológico en Turismo	38	38	100.0	0	0.0
Módulo Arenal	217	217	100.0	0	0.0
Bachillerato General por Competencias	143	143	100.0	0	0.0
Bachillerato Tecnológico en Administración	27	27	100.0	0	0.0
Bachillerato Tecnológico en Turismo	47	47	100.0	0	0.0
Extensión El Salvador	42	42	100.0	0	0.0
Bachillerato General por Competencias	42	42	100.0	0	0.0
Escuela Preparatoria Regional de Ameca	681	568	83.4	113	16.6
Bachillerato General por Competencias	393	280	71.2	113	28.8
Módulo Atenguillo	98	98	100.0	0	0.0
Bachillerato General por Competencias	98	98	100.0	0	0.0
Módulo Mascota	44	44	100.0	0	0.0
Bachillerato General por Competencias	44	44	100.0	0	0.0
Módulo San Antonio Matute	69	69	100.0	0	0.0
Bachillerato General por Competencias	69	69	100.0	0	0.0
Módulo Talpa de Allende	77	77	100.0	0	0.0
Bachillerato General por Competencias	77	77	100.0	0	0.0
Escuela Preparatoria Regional de Arandas	753	531	70.5	222	29.5
Bachillerato General por Competencias	492	270	54.9	222	45.1
Módulo Jesús María	98	98	100.0	0	0.0
Bachillerato General por Competencias	98	98	100.0	0	0.0
Módulo San Ignacio Cerro Gordo	110	110	100.0	0	0.0
Bachillerato General por Competencias	110	110	100.0	0	0.0
Módulo Santa María del Valle	53	53	100.0	0	0.0
Bachillerato General por Competencias	53	53	100.0	0	0.0
Escuela Preparatoria Regional de Atotonilco	986	687	69.7	293	29.7
Bachillerato General por Competencias	563	360	63.9	203	36.1
Módulo Ayotlán	216	120	55.6	90	41.7
Bachillerato General por Competencias	216	120	55.6	90	41.7
Módulo La Ribera	126	126	100.0	0	0.0
Bachillerato General por Competencias	126	126	100.0	0	0.0

Nivel Medio Superior

Flujo de admisión a educación media superior por plantel y tipo de programa educativo, calendarios 2019B-2020A — Cuadro 1.2.13

Plantel	Solicitantes 2019B	Admitidos 2019B	Porcentaje de admitidos 2019B	Admitidos 2020A	Porcentaje de admitidos 2020A
Módulo San Francisco de Asís	81	81	100.0	0	0.0
Bachillerato General por Competencias	81	81	100.0	0	0.0
Escuela Preparatoria Regional de Autlán de Navarro	690	320	46.4	280	40.6
Bachillerato General por Competencias	690	320	46.4	280	40.6
Bachillerato General por Competencias Nocturno	0	0	0.0	0	0.0
Escuela Preparatoria Regional de Casimiro Castillo	717	717	100.0	0	0.0
Bachillerato General por Competencias	171	171	100.0	0	0.0
Módulo Ayotitlán	72	72	100.0	0	0.0
Bachillerato General por Competencias	72	72	100.0	0	0.0
Módulo Chacala	33	33	100.0	0	0.0
Bachillerato General por Competencias	33	33	100.0	0	0.0
Módulo Cuautitlán	54	54	100.0	0	0.0
Bachillerato General por Competencias	54	54	100.0	0	0.0
Módulo Cuzalapa	23	23	100.0	0	0.0
Bachillerato General por Competencias	23	23	100.0	0	0.0
Módulo Hermenegildo Galeana	52	52	100.0	0	0.0
Bachillerato General por Competencias	52	52	100.0	0	0.0
Módulo La Huerta	86	86	100.0	0	0.0
Bachillerato General por Competencias	86	86	100.0	0	0.0
Módulo Tecomates	44	44	100.0	0	0.0
Bachillerato General por Competencias	44	44	100.0	0	0.0
Módulo Telcruz	46	46	100.0	0	0.0
Bachillerato General por Competencias	46	46	100.0	0	0.0
Módulo Villa Purificación	103	103	100.0	0	0.0
Bachillerato General por Competencias	103	103	100.0	0	0.0
Extensión Tequesquitlán	33	33	100.0	0	0.0
Bachillerato General por Competencias	33	33	100.0	0	0.0
Escuela Preparatoria Regional de Chapala	849	405	47.7	357	42.0
Bachillerato General por Competencias	413	180	43.6	180	43.6
Bachillerato Tecnológico en Turismo	107	45	42.1	45	42.1
Módulo Mezcala de la Asunción	132	90	68.2	42	31.8
Bachillerato General por Competencias	132	90	68.2	42	31.8
Módulo Ixtlahuacán de los Membrillos	197	90	45.7	90	45.7
Bachillerato General por Competencias	197	90	45.7	90	45.7
Escuela Preparatoria Regional de Cihuatlán	416	314	75.5	176	42.3
Bachillerato General por Competencias	231	160	69.3	71	30.7
Módulo Miguel Hidalgo	74	74	100.0	74	100.0
Bachillerato General por Competencias	74	74	100.0	74	100.0
Módulo San Patricio Melaque	111	80	72.1	31	27.9
Bachillerato General por Competencias	111	80	72.1	31	27.9
Escuela Preparatoria Regional de Ciudad Guzmán	975	655	67.2	320	32.8
Bachillerato General por Competencias	760	440	57.9	320	42.1
Bachillerato General por Competencias Nocturno	0	0	0.0	0	0.0
Módulo Copala	68	68	100.0	0	0.0
Bachillerato General por Competencias	68	68	100.0	0	0.0

Nivel Medio Superior

Flujo de admisión a educación media superior por plantel y tipo de programa educativo, calendarios 2019B-2020A — Cuadro 1.2.13

Plantel	Solicitantes 2019B	Admitidos 2019B	Porcentaje de admitidos 2019B	Admitidos 2020A	Porcentaje de admitidos 2020A
Módulo Tolimán	77	77	100.0	0	0.0
Bachillerato General por Competencias	77	77	100.0	0	0.0
Módulo Zapotitlán de Vadillo	70	70	100.0	0	0.0
Bachillerato General por Competencias	70	70	100.0	0	0.0
Escuela Preparatoria Regional de Cocula	251	251	100.0	0	0.0
Bachillerato General por Competencias	251	251	100.0	0	0.0
Escuela Preparatoria Regional de Colotlán	413	413	100.0	0	0.0
Bachillerato General por Competencias	202	202	100.0	0	0.0
Bachillerato Técnico en Contabilidad	0	0	0.0	0	0.0
Módulo Bolaños	36	36	100.0	0	0.0
Bachillerato General por Competencias	36	36	100.0	0	0.0
Módulo Huejúcar	60	60	100.0	0	0.0
Bachillerato General por Competencias	60	60	100.0	0	0.0
Módulo San Martín de Bolaños	39	39	100.0	0	0.0
Bachillerato General por Competencias	39	39	100.0	0	0.0
Módulo Villa Guerrero	76	76	100.0	0	0.0
Bachillerato General por Competencias	76	76	100.0	0	0.0
Escuela Preparatoria Regional de Degollado	204	160	78.4	44	21.6
Bachillerato General por Competencias	204	160	78.4	44	21.6
Escuela Preparatoria Regional de El Grullo	455	455	100.0	0	0.0
Bachillerato General por Competencias	228	228	100.0	0	0.0
Bachillerato General por Competencias Nocturno	0	0	0.0	0	0.0
Módulo El Chante	31	31	100.0	0	0.0
Bachillerato General por Competencias	31	31	100.0	0	0.0
Bachillerato General por Competencias Nocturno	0	0	0.0	0	0.0
Módulo El Limón	57	57	100.0	0	0.0
Bachillerato General por Competencias	57	57	100.0	0	0.0
Módulo Tonaya	98	98	100.0	0	0.0
Bachillerato General por Competencias	98	98	100.0	0	0.0
Módulo Tuxcacuesco	41	41	100.0	0	0.0
Bachillerato General por Competencias	41	41	100.0	0	0.0
Escuela Preparatoria Regional de El Salto	742	271	36.5	270	36.4
Bachillerato General por Competencias	742	271	36.5	270	36.4
Escuela Preparatoria Regional de Etzatlán	321	242	75.4	61	19.0
Bachillerato General por Competencias	221	160	72.4	61	27.6
Módulo Oconahua	42	42	100.0	0	0.0
Bachillerato General por Competencias	42	42	100.0	0	0.0
Módulo San Marcos	58	40	69.0	0	0.0
Bachillerato General por Competencias	58	40	69.0	0	0.0
Escuela Preparatoria Regional de Huejuquilla el Alto	200	200	100.0	0	0.0
Bachillerato General por Competencias	114	114	100.0	0	0.0
Módulo Mezquitic	86	86	100.0	0	0.0
Bachillerato General por Competencias	86	86	100.0	0	0.0
Módulo San Miguel Huaixtita	0	0	0.0	0	0.0
Bachillerato General por Competencias	0	0	0.0	0	0.0

Nivel Medio Superior

Flujo de admisión a educación media superior por plantel y tipo de programa educativo, calendarios 2019B-2020A — Cuadro 1.2.13

Plantel	Solicitantes 2019B	Admitidos 2019B	Porcentaje de admitidos 2019B	Admitidos 2020A	Porcentaje de admitidos 2020A
Escuela Preparatoria Regional de Jalostotitlán	246	225	91.5	21	8.5
Bachillerato General por Competencias	246	225	91.5	21	8.5
Escuela Preparatoria Regional de Jamay	200	180	90.0	20	10.0
Bachillerato General por Competencias	200	180	90.0	20	10.0
Escuela Preparatoria Regional de Jocotepec	608	608	100.0	0	0.0
Bachillerato General por Competencias	377	377	100.0	0	0.0
Módulo La Manzanilla de la Paz	67	67	100.0	0	0.0
Bachillerato General por Competencias	67	67	100.0	0	0.0
Módulo Tizapán el Alto	77	77	100.0	0	0.0
Bachillerato General por Competencias	77	77	100.0	0	0.0
Módulo Concepción de Buenos Aires	87	87	100.0	0	0.0
Bachillerato General por Competencias	87	87	100.0	0	0.0
Escuela Preparatoria Regional de La Barca	464	270	58.2	194	41.8
Bachillerato General por Competencias	464	270	58.2	194	41.8
Escuela Preparatoria Regional de Lagos de Moreno	1,111	1,111	100.0	0	0.0
Bachillerato General por Competencias	593	593	100.0	0	0.0
Bachillerato General por Competencias Nocturno	0	0	0.0	0	0.0
Módulo Encarnación de Díaz	61	61	100.0	0	0.0
Bachillerato General por Competencias	61	61	100.0	0	0.0
Módulo Ojuelos	78	78	100.0	0	0.0
Bachillerato General por Competencias	78	78	100.0	0	0.0
Módulo San Diego de Alejandría	71	71	100.0	0	0.0
Bachillerato General por Competencias	71	71	100.0	0	0.0
Módulo Unión de San Antonio	138	138	100.0	0	0.0
Bachillerato General por Competencias	138	138	100.0	0	0.0
Módulo Villa Hidalgo	170	170	100.0	0	0.0
Bachillerato General por Competencias	170	170	100.0	0	0.0
Escuela Preparatoria Regional de Puerto Vallarta	1,469	1,045	71.1	123	8.4
Bachillerato General por Competencias	907	516	56.9	90	9.9
Módulo El Tuito	82	82	100.0	0	0.0
Bachillerato General por Competencias	82	82	100.0	0	0.0
Módulo Ixtapa	273	240	87.9	33	12.1
Bachillerato General por Competencias	273	240	87.9	33	12.1
Módulo José María Morelos	52	52	100.0	0	0.0
Bachillerato General por Competencias	52	52	100.0	0	0.0
Módulo Pino Suárez	93	93	100.0	0	0.0
Bachillerato General por Competencias	93	93	100.0	0	0.0
Módulo Tomatlán	62	62	100.0	0	0.0
Bachillerato General por Competencias	62	62	100.0	0	0.0
Escuela Preparatoria Regional de San Juan de los Lagos	723	651	90.0	72	10.0
Bachillerato General por Competencias	592	520	87.8	72	12.2
Bachillerato Tecnológico en Enfermería	43	43	100.0	0	0.0
Módulo Teocaltiche	88	88	100.0	0	0.0
Bachillerato General por Competencias	88	88	100.0	0	0.0
Escuela Preparatoria Regional de San Martín Hidalgo	396	332	83.8	40	10.1
Bachillerato General por Competencias	304	240	78.9	40	13.2

Nivel Medio Superior

Flujo de admisión a educación media superior por plantel y tipo de programa educativo, calendarios 2019B-2020A — Cuadro 1.2.13

Plantel	Solicitantes 2019B	Admitidos 2019B	Porcentaje de admitidos 2019B	Admitidos 2020A	Porcentaje de admitidos 2020A
Módulo Buenavista	92	92	100.0	0	0.0
Bachillerato General por Competencias	92	92	100.0	0	0.0
Escuela Preparatoria Regional de San Miguel el Alto	427	384	89.9	43	10.1
Bachillerato General por Competencias	284	284	100.0	0	0.0
Módulo San Julián	143	100	69.9	43	30.1
Bachillerato General por Competencias	143	100	69.9	43	30.1
Escuela Preparatoria Regional de Santa Anita	1,436	540	37.6	540	37.6
Bachillerato General por Competencias	1,436	540	37.6	540	37.6
Escuela Preparatoria Regional de Sayula	538	493	91.6	45	8.4
Bachillerato General por Competencias	159	159	100.0	0	0.0
Módulo Amacueca	70	70	100.0	0	0.0
Bachillerato General por Competencias	70	70	100.0	0	0.0
Módulo San Gabriel	145	120	82.8	25	17.2
Bachillerato General por Competencias	145	120	82.8	25	17.2
Módulo Tapalpa	109	109	100.0	0	0.0
Bachillerato General por Competencias	109	109	100.0	0	0.0
Módulo Usmajac	55	35	63.6	20	36.4
Bachillerato General por Competencias	55	35	63.6	20	36.4
Escuela Preparatoria Regional de Tala	650	595	91.5	0	0.0
Bachillerato General por Competencias	535	480	89.7	0	0.0
Módulo San Isidro Mazatepec	115	115	100.0	0	0.0
Bachillerato General por Competencias	115	115	100.0	0	0.0
Escuela Preparatoria Regional de Tamazula	507	507	100.0	0	0.0
Bachillerato General por Competencias	175	175	100.0	0	0.0
Módulo Contla	30	30	100.0	0	0.0
Bachillerato General por Competencias	30	30	100.0	0	0.0
Módulo Valle de Juárez	27	27	100.0	0	0.0
Bachillerato General por Competencias	27	27	100.0	0	0.0
Módulo Mazamitla	167	167	100.0	0	0.0
Bachillerato General por Competencias	167	167	100.0	0	0.0
Módulo Quitupan	48	48	100.0	0	0.0
Bachillerato General por Competencias	48	48	100.0	0	0.0
Extensión Vista Hermosa	31	31	100.0	0	0.0
Bachillerato General por Competencias	31	31	100.0	0	0.0
Extensión Lázaro Cárdenas	29	29	100.0	0	0.0
Bachillerato General por Competencias	29	29	100.0	0	0.0
Escuela Preparatoria Regional de Tecolotlán	426	355	83.3	71	16.7
Bachillerato General por Competencias	167	120	71.9	47	28.1
Módulo Chiquilistlán	79	79	100.0	0	0.0
Bachillerato General por Competencias	79	79	100.0	0	0.0
Módulo Juchitlán	64	40	62.5	24	37.5
Bachillerato General por Competencias	64	40	62.5	24	37.5
Módulo Soyatlán del Oro	65	65	100.0	0	0.0
Bachillerato General por Competencias	65	65	100.0	0	0.0
Módulo Tenamaxtlán	51	51	100.0	0	0.0
Bachillerato General por Competencias	51	51	100.0	0	0.0

Nivel Medio Superior

Flujo de admisión a educación media superior por plantel y tipo de programa educativo, calendarios 2019B-2020A — Cuadro 1.2.13

Plantel	Solicitantes 2019B	Admitidos 2019B	Porcentaje de admitidos 2019B	Admitidos 2020A	Porcentaje de admitidos 2020A
Escuela Preparatoria Regional de Tepatitlán	1,390	938	67.5	452	32.5
Bachillerato General por Competencias	911	500	54.9	411	45.1
Bachillerato Tecnológico en Administración de Pequeños y Medianos Negocios	59	59	100.0	0	0.0
Módulo Acatic	161	120	74.5	41	25.5
Bachillerato General por Competencias	161	120	74.5	41	25.5
Módulo Cañadas de Obregón	49	49	100.0	0	0.0
Bachillerato General por Competencias	49	49	100.0	0	0.0
Módulo Valle de Guadalupe	89	89	100.0	0	0.0
Bachillerato General por Competencias	89	89	100.0	0	0.0
Módulo Yahualica	121	121	100.0	0	0.0
Bachillerato General por Competencias	121	121	100.0	0	0.0
Escuela Preparatoria Regional de Tequila	618	618	100.0	0	0.0
Bachillerato General por Competencias	210	210	100.0	0	0.0
Bachillerato Tecnológico en Administración	60	60	100.0	0	0.0
Bachillerato Tecnológico en Turismo	76	76	100.0	0	0.0
Módulo Hostotipaquillo	73	73	100.0	0	0.0
Bachillerato General por Competencias	73	73	100.0	0	0.0
Bachillerato Tecnológico en Administración	0	0	0.0	0	0.0
Módulo La Venta de Mochitiltic	31	31	100.0	0	0.0
Bachillerato General por Competencias	31	31	100.0	0	0.0
Módulo Magdalena	141	141	100.0	0	0.0
Bachillerato General por Competencias	141	141	100.0	0	0.0
Bachillerato Tecnológico en Turismo	0	0	0.0	0	0.0
Extensión San Andrés	27	27	100.0	0	0.0
Bachillerato General por Competencias	27	27	100.0	0	0.0
Escuela Preparatoria Regional de Tlajomulco de Zúñiga	1,844	710	38.5	601	32.6
Bachillerato General por Competencias	1,151	360	31.3	360	31.3
Módulo Cajititlán	282	90	31.9	90	31.9
Bachillerato General por Competencias	282	90	31.9	90	31.9
Módulo El Zapote	100	80	80.0	20	20.0
Bachillerato General por Competencias	100	80	80.0	20	20.0
Módulo San Agustín	311	180	57.9	131	42.1
Bachillerato General por Competencias	311	180	57.9	131	42.1
Escuela Preparatoria Regional de Toluquilla	604	360	59.6	244	40.4
Bachillerato General por Competencias	604	360	59.6	244	40.4
Escuela Preparatoria Regional de Tuxpan	371	371	100.0	0	0.0
Bachillerato General por Competencias	157	157	100.0	0	0.0
Módulo Pihuamo	33	33	100.0	0	0.0
Bachillerato General por Competencias	33	33	100.0	0	0.0
Módulo Tonila	50	50	100.0	0	0.0
Bachillerato General por Competencias	50	50	100.0	0	0.0
Módulo Tecalitlán	131	131	100.0	0	0.0
Bachillerato General por Competencias	131	131	100.0	0	0.0
Escuela Preparatoria Regional de Unión de Tula	275	275	100.0	0	0.0
Bachillerato General por Competencias	153	153	100.0	0	0.0

Nivel Medio Superior

Flujo de admisión a educación media superior por plantel y tipo de programa educativo, calendarios 2019B-2020A — Cuadro 1.2.13

Plantel	Solicitantes 2019B	Admitidos 2019B	Porcentaje de admitidos 2019B	Admitidos 2020A	Porcentaje de admitidos 2020A
Módulo Ayutla	97	97	100.0	0	0.0
Bachillerato General por Competencias	97	97	100.0	0	0.0
Módulo Ejutla	25	25	100.0	0	0.0
Bachillerato General por Competencias	25	25	100.0	0	0.0
Escuela Preparatoria Regional de Villa Corona	442	409	92.5	33	7.5
Bachillerato General por Competencias	184	184	100.0	0	0.0
Módulo Acatlán de Juárez	258	225	87.2	33	12.8
Bachillerato General por Competencias	258	225	87.2	33	12.8
Escuela Preparatoria Regional de Zacoalco de Torres	591	492	83.2	99	16.8
Bachillerato General por Competencias	237	180	75.9	57	24.1
Bachillerato Tecnológico en Administración de Pequeños y Medianos Negocios	44	44	100.0	0	0.0
Módulo Atemajac de Brizuela	87	87	100.0	0	0.0
Bachillerato General por Competencias	87	87	100.0	0	0.0
Módulo Teocuitatlán de Corona	87	45	51.7	42	48.3
Bachillerato General por Competencias	87	45	51.7	42	48.3
Módulo Villa Atoyac	108	108	100.0	0	0.0
Bachillerato General por Competencias	108	108	100.0	0	0.0
Extensión Citala	28	28	100.0	0	0.0
Bachillerato General por Competencias	28	28	100.0	0	0.0
Escuela Preparatoria Regional de Zapotiltic	271	271	100.0	0	0.0
Bachillerato General por Competencias	271	271	100.0	0	0.0
Escuela Preparatoria Regional de Zapotlanejo	519	401	77.3	118	22.7
Bachillerato General por Competencias	478	360	75.3	118	24.7
Módulo Matatlán	41	41	100.0	0	0.0
Bachillerato General por Competencias	41	41	100.0	0	0.0
Escuela Regional de Educación Media Superior de Ocotlán	1,536	1,169	76.1	336	21.9
Bachillerato General por Competencias	321	270	84.1	51	15.9
Bachillerato Tecnológico Agropecuario	140	90	64.3	50	35.7
Bachillerato Tecnológico en Enfermería	271	180	66.4	91	33.6
Tecnólogo Profesional Químico Industrial	139	90	64.7	49	35.3
Tecnólogo Profesional en Mecánica Industrial	94	50	53.2	44	46.8
Módulo Atequiza	171	120	70.2	51	29.8
Bachillerato General por Competencias	171	120	70.2	51	29.8
Módulo Poncitlán	115	115	100.0	0	0.0
Bachillerato General por Competencias	115	115	100.0	0	0.0
Módulo Tototlán	151	120	79.5	0	0.0
Bachillerato General por Competencias	98	80	81.6	0	0.0
Bachillerato Tecnológico Agropecuario	53	40	75.5	0	0.0
Módulo Zapotlán del Rey	134	134	100.0	0	0.0
Bachillerato General por Competencias	93	93	100.0	0	0.0
Bachillerato Tecnológico Agropecuario	41	41	100.0	0	0.0

Nivel Medio Superior

Flujo de admisión a educación media superior por plantel y tipo de programa educativo, calendarios 2019B-2020A — Cuadro 1.2.13

Plantel	Solicitantes 2019B	Admitidos 2019B	Porcentaje de admitidos 2019B	Admitidos 2020A	Porcentaje de admitidos 2020A
Escuela Regional de Educación Media Superior Wixárika	147	147	100.0	0	0.0
Bachillerato General por Competencias	0	0	0.0	0	0.0
Bachillerato Intercultural Tecnologico con Orientación en Agropecuario y Forestal	89	89	100.0	0	0.0
Bachillerato Intercultural Tecnologico con Orientación en Diseño y Confección de Prendas de Vestir y Artesanias	58	58	100.0	0	0.0
Sede Ocota de la Sierra	0	0	0.0	0	0.0
Bachillerato General por Competencias	0	0	0.0	0	0.0
Escuela Preparatoria de San José del Valle	1,990	630	31.7	630	31.7
Bachillerato General por Competencias	1,990	630	31.7	630	31.7
CUAAD	139	139	100.0	0	0.0
Profesional medio en Música	139	139	100.0	0	0.0
CUCS	243	194	79.8	172	70.8
Carrera de Enfermería	243	194	79.8	172	70.8
CUSUR	44	40	90.9	41	93.2
Carrera de Enfermería	44	40	90.9	41	93.2
SUV	96	78	81.3	112	116.7
Bachillerato en línea	96	78	81.3	112	116.7

Fuente: Coordinación General de Control Escolar.
Corte a: Enero de 2020.
Notas: Para el porcentaje mayor a 100% de admitidos al programa de bachillerato general, en las escuelas de la Zona Metropolitana, la admisión se determina en concurso por escuela.
La organización por polos de regionalización solamente aplica para el trámite de primer ingreso y el resguardo de documentación de aspirantes y admitidos. Es decir, el archivo de los alumnos y aspirantes se concentra en cada sede de polo de regionalización, pero esa organización no aplica para el concurso modular. Porcentaje con respecto a los concursantes. Febrero (calendario A) y septiembre (calendario B), 2018.
A partir del calendario 2016B hubo un cambio en el proceso de admisión, dictaminándose los admitidos de los calendarios 2019B y 2020A sobre los mismos solicitantes del calendario 2019B.

Nivel Medio Superior

Flujo de admisión a educación media superior por plantel, tipo de programa educativo y sexo, calendarios 2020B-2021A

Cuadro 1.2.14

Plantel	Solicitantes 2020B	Hombres	Mujeres	Admitidos 2020B	Hombres	Mujeres	Porcentaje de admitidos 2020B	Admitidos 2021A	Hombres	Mujeres	Porcentaje de admitidos 2021A
Red universitaria	68,573	32,276	36,297	41,096	16,492	24,604	59.9	22,225	12,282	9,943	32.4
SEMS	68,077	32,086	35,991	40,626	16,314	24,312	59.7	21,909	12,180	9,729	32.2
Planteles en la Zona Metropolitana de Guadalajara	37,996	18,025	19,971	18,272	6,742	11,530	48.1	15,599	8,556	7,043	41.1
Escuela Preparatoria de Jalisco	1,131	503	628	525	171	354	46.4	506	261	245	44.7
Bachillerato General por Competencias	1,131	503	628	525	171	354	46.4	506	261	245	44.7
Bachillerato General por Competencias Nocturno	0	0	0	0	0	0	0.0	0	0	0	0.0
Escuela Preparatoria Núm. 2	1,748	851	897	727	239	488	41.6	682	358	324	39.0
Bachillerato General por Competencias	1,748	851	897	727	239	488	41.6	682	358	324	39.0
Escuela Preparatoria Núm. 3	956	399	557	426	128	298	44.6	404	189	215	42.3
Bachillerato General por Competencias	956	399	557	426	128	298	44.6	404	189	215	42.3
Escuela Preparatoria Núm. 4	844	367	477	427	149	278	50.6	417	218	199	49.4
Bachillerato General por Competencias	844	367	477	427	149	278	50.6	417	218	199	49.4
Escuela Preparatoria Núm. 5	1,211	488	723	487	162	325	40.2	499	208	291	41.2
Bachillerato General por Competencias	1,211	488	723	487	162	325	40.2	499	208	291	41.2
Escuela Preparatoria Núm. 6	2,133	951	1,182	901	280	621	42.2	908	445	463	42.6
Bachillerato General por Competencias	2,133	951	1,182	901	280	621	42.2	908	445	463	42.6
Escuela Preparatoria Núm. 7	2,139	1,038	1,101	998	351	647	46.7	1,015	586	429	47.5
Bachillerato General por Competencias	2,139	1,038	1,101	998	351	647	46.7	1,015	586	429	47.5
Escuela Preparatoria Núm. 8	1,577	762	815	657	223	434	41.7	590	314	276	37.4
Bachillerato General por Competencias	1,577	762	815	657	223	434	41.7	590	314	276	37.4
Módulo Cuquío	64	28	36	64	28	36	100.0	0	0	0	0.0
Bachillerato General por Competencias	64	28	36	64	28	36	100.0	0	0	0	0.0
Módulo Ixtlahuacán del Río	117	58	59	117	58	59	100.0	0	0	0	0.0
Bachillerato General por Competencias	117	58	59	117	58	59	100.0	0	0	0	0.0
Escuela Preparatoria Núm. 9	1,421	628	793	723	248	475	50.9	698	380	318	49.1
Bachillerato General por Competencias	1,421	628	793	723	248	475	50.9	698	380	318	49.1
Escuela Preparatoria Núm. 10	1,736	812	924	814	273	541	46.9	823	459	364	47.4
Bachillerato General por Competencias	1,736	812	924	814	273	541	46.9	823	459	364	47.4
Bachillerato Técnico en Contabilidad	0	0	0	0	0	0	0.0	0	0	0	0.0
Bachillerato Tecnológico en Administración	0	0	0	0	0	0	0.0	0	0	0	0.0
Bachillerato Tecnológico en Gestión Aduanal y Operaciones Empresariales	0	0	0	0	0	0	0	0	0	0	0
Politécnico	0	0	0	0	0	0	0.0	0	0	0	0.0
Tecnólogo Profesional en Electricidad Industrial	0	0	0	0	0	0	0.0	0	0	0	0.0
Tecnólogo Profesional en Informática	0	0	0	0	0	0	0.0	0	0	0	0.0
Tecnólogo Profesional en Mecánica Industrial	0	0	0	0	0	0	0.0	0	0	0	0.0
Escuela Preparatoria Núm. 11	1,684	767	917	821	276	545	48.8	761	412	349	45.2
Bachillerato General por Competencias	1,320	641	679	625	226	399	47.3	593	336	257	44.9
Bachillerato Tecnológico en Citología e Histología	190	70	120	102	31	71	53.7	88	39	49	46.3
Bachillerato Tecnológico en Prótesis Dental	174	56	118	94	19	75	54.0	80	37	43	46.0
Escuela Preparatoria Núm. 12	1,505	840	665	1,125	548	577	74.8	380	292	88	25.2
Bachillerato General por Competencias	1,505	840	665	1,125	548	577	74.8	380	292	88	25.2
Bachillerato Tecnológico en Diseño y Construcción	0	0	0	0	0	0	0.0	0	0	0	0.0
Bachillerato Tecnológico Químico en Control de Calidad y Medio Ambiente	0	0	0	0	0	0	0.0	0	0	0	0.0
Módulo Tlaquepaque	403	188	215	202	61	141	50.1	201	127	74	49.9
Bachillerato General por Competencias	403	188	215	202	61	141	50.1	201	127	74	49.9
Escuela Preparatoria Núm. 13	1,579	678	901	461	132	329	29.2	477	181	296	30.2
Bachillerato General por Competencias	1,579	678	901	461	132	329	29.2	477	181	296	30.2
Escuela Preparatoria Núm. 14	1,007	509	498	411	143	268	40.8	399	229	170	39.6
Bachillerato General por Competencias	1,007	509	498	411	143	268	40.8	399	229	170	39.6
Módulo La Experiencia	218	103	115	99	27	72	45.4	119	76	43	54.6
Bachillerato General por Competencias	218	103	115	99	27	72	45.4	119	76	43	54.6
Escuela Preparatoria Núm. 15	1,354	617	737	708	243	465	52.3	646	374	272	47.7
Bachillerato General por Competencias	1,354	617	737	708	243	465	52.3	646	374	272	47.7
Escuela Preparatoria Núm. 16	929	450	479	632	250	382	68.0	297	200	97	32.0
Bachillerato General por Competencias	929	450	479	632	250	382	68.0	297	200	97	32.0
Escuela Preparatoria Núm. 17	1,490	681	809	632	232	400	42.4	545	278	267	36.6
Bachillerato General por Competencias	913	370	543	314	90	224	34.4	286	109	177	31.3
Bachillerato Tecnológico en Desarrollo de Software	272	164	108	155	82	73	57.0	117	82	35	43.0
Bachillerato Tecnológico en Diseño Industrial	305	147	158	163	60	103	53.4	142	87	55	46.6
Escuela Preparatoria Núm. 18	1,308	623	685	508	181	327	38.8	484	234	250	37.0
Bachillerato General por Competencias	1,308	623	685	508	181	327	38.8	484	234	250	37.0
Escuela Preparatoria Núm. 19	1,133	569	564	548	216	332	48.4	510	297	213	45.0
Bachillerato General por Competencias	1,133	569	564	548	216	332	48.4	510	297	213	45.0
Escuela Preparatoria Núm. 20	1,096	525	571	507	190	317	46.3	494	263	231	45.1
Bachillerato General por Competencias	1,096	525	571	507	190	317	46.3	494	263	231	45.1
Escuela Preparatoria Núm. 21	0	0	0	0	0	0	0.0	0	0	0	0.0
Bachillerato General por Competencias	0	0	0	0	0	0	0.0	0	0	0	0.0
Escuela Preparatoria Núm. 22	917	458	459	622	249	373	67.8	295	209	86	32.2
Bachillerato General por Competencias	917	458	459	622	249	373	67.8	295	209	86	32.2

Nivel Medio Superior

Flujo de admisión a educación media superior por plantel, tipo de programa educativo y sexo, calendarios 2020B-2021A

Cuadro 1.2.14

Plantel	Solicitantes 2020B	Hombres	Mujeres	Admitidos 2020B	Hombres	Mujeres	Porcentaje de admitidos 2020B	Admitidos 2021A	Hombres	Mujeres	Porcentaje de admitidos 2021A
Escuela Politécnica Guadalajara	1,444	1,002	442	992	647	345	68.7	452	355	97	31.3
Bachillerato Tecnológico Quimico en Control de Calidad y Medio Ambiente	59	22	37	31	10	21	52.5	28	12	16	47.5
Bachillerato Tecnológico Quimico en Diseño y Construcción	212	145	67	146	89	57	68.9	66	56	10	31.1
Tecnólogo Profesional Químico en Análisis y Procesos de Alimentos	259	84	175	200	58	142	77.2	59	26	33	22.8
Tecnólogo Profesional en Metalurgia y Fundición	40	33	7	40	33	7	100.0	0	0	0	0.0
Tecnólogo Profesional en Mecánica Industrial	230	221	9	181	173	8	78.7	49	48	1	21.3
Tecnólogo Profesional en Electricidad Industrial	139	132	7	105	98	7	75.5	34	34	0	24.5
Tecnólogo Profesional en Procesos Químicos Industriales	133	69	64	86	42	44	64.7	47	27	20	35.3
Tecnólogo Profesional en Plásticos	33	24	9	33	24	9	100.0	0	0	0	0.0
Tecnólogo Profesional en Sistemas Informáticos	339	272	67	170	120	50	50.1	169	152	17	49.9
Escuela Politécnica Ing. Jorge Matute Remus	1,193	651	542	620	281	339	52.0	573	370	203	48.0
Bachillerato Tecnológico en Administración	335	140	195	180	55	125	53.7	155	85	70	46.3
Bachillerato Tecnológico en Gestión Aduanal y Operaciones Empresariales	170	65	105	80	25	55	47.1	90	40	50	52.9
Tecnólogo Profesional en Biotecnología	184	78	106	89	27	62	48.4	95	51	44	51.6
Tecnólogo Profesional en Energias Alternativas	91	71	20	47	32	15	51.6	44	39	5	48.4
Tecnólogo Profesional en Informática	274	202	72	153	104	49	55.8	121	98	23	44.2
Tecnólogo Profesional en Procesos de Manufactura Competitiva	66	49	17	33	19	14	50.0	33	30	3	50.0
Tecnólogo Profesional en Telecomunicaciones	73	46	27	38	19	19	52.1	35	27	8	47.9
Escuela Vocacional	2,121	905	1,216	1,108	353	755	52.2	1,013	552	461	47.8
Bachillerato General por Competencias	1,834	813	1,021	906	306	600	49.4	928	507	421	50.6
Bachillerato Tecnológico en Turismo	287	92	195	202	47	155	70.4	85	45	40	29.6
Escuela Preparatoria de Tonalá	1,938	852	1,086	776	227	549	40.0	775	366	409	40.0
Bachillerato General por Competencias	1,619	711	908	620	188	432	38.3	612	264	348	37.8
Bachillerato Tecnológico en Cerámica	103	48	55	53	18	35	51.5	50	30	20	48.5
Bachillerato Tecnológico en Administración de Pequeños y Medianos Negocios	216	93	123	103	21	82	47.7	113	72	41	52.3
Escuela Preparatoria de Tonalá Norte	1,600	722	878	634	176	458	39.6	636	323	313	39.8
Bachillerato General por Competencias	1,600	722	878	634	176	458	39.6	636	323	313	39.8
Escuelas fuera de la Zona Metropolitana de Guadalajara	30,081	14,061	16,020	22,354	9,572	12,782	74.3	6,310	3,624	2,686	21.0
Escuela Preparatoria Regional de Ahualulco de Mercado	340	165	175	210	88	122	61.8	130	77	53	38.2
Bachillerato General por Competencias	340	165	175	210	88	122	61.8	130	77	53	38.2
Extensión Teuchitlán	45	21	24	45	21	24	100.0	0	0	0	0.0
Bachillerato General por Competencias	45	21	24	45	21	24	100.0	0	0	0	0.0
Escuela Preparatoria Regional de Amatitán	218	115	103	218	115	103	100.0	0	0	0	0.0
Bachillerato General por Competencias	157	85	72	157	85	72	100.0	0	0	0	0.0
Bachillerato Tecnológico en Administración	34	20	14	34	20	14	100.0	0	0	0	0.0
Bachillerato Tecnológico en Turismo	27	10	17	27	10	17	100.0	0	0	0	0.0
Módulo Arenal	222	100	122	222	100	122	100.0	0	0	0	0.0
Bachillerato General por Competencias	130	55	75	130	55	75	100.0	0	0	0	0.0
Bachillerato Tecnológico en Administración	28	16	12	28	16	12	100.0	0	0	0	0.0
Bachillerato Tecnológico en Turismo	64	29	35	64	29	35	100.0	0	0	0	0.0
Extensión El Salvador	51	27	24	51	27	24	100.0	0	0	0	0.0
Bachillerato General por Competencias	51	27	24	51	27	24	100.0	0	0	0	0.0
Escuela Preparatoria Regional de Ameca	456	221	235	372	155	217	81.6	84	66	18	18.4
Bachillerato General por Competencias	456	221	235	372	155	217	81.6	84	66	18	18.4
Módulo Atenguillo	101	56	45	101	56	45	100.0	0	0	0	0.0
Bachillerato General por Competencias	101	56	45	101	56	45	100.0	0	0	0	0.0
Módulo Mascota	69	36	33	69	36	33	100.0	0	0	0	0.0
Bachillerato General por Competencias	69	36	33	69	36	33	100.0	0	0	0	0.0
Módulo San Antonio Matute	54	28	26	54	28	26	100.0	0	0	0	0.0
Bachillerato General por Competencias	54	28	26	54	28	26	100.0	0	0	0	0.0
Módulo Talpa de Allende	94	42	52	94	42	52	100.0	0	0	0	0.0
Bachillerato General por Competencias	94	42	52	94	42	52	100.0	0	0	0	0.0
Escuela Preparatoria Regional de Arandas	464	203	261	258	82	176	55.6	206	121	85	44.4
Bachillerato General por Competencias	464	203	261	258	82	176	55.6	206	121	85	44.4
Módulo Jesús María	99	42	57	99	42	57	100.0	0	0	0	0.0
Bachillerato General por Competencias	99	42	57	99	42	57	100.0	0	0	0	0.0
Módulo San Ignacio Cerro Gordo	106	44	62	106	44	62	100.0	0	0	0	0.0
Bachillerato General por Competencias	106	44	62	106	44	62	100.0	0	0	0	0.0
Módulo Santa María del Valle	46	27	19	46	27	19	100.0	0	0	0	0.0
Bachillerato General por Competencias	46	27	19	46	27	19	100.0	0	0	0	0.0
Escuela Preparatoria Regional de Atotonilco	514	237	277	360	137	223	70.0	154	100	54	30.0
Bachillerato General por Competencias	514	237	277	360	137	223	70.0	154	100	54	30.0
Módulo Ayotlán	204	91	113	130	40	90	63.7	74	51	23	36.3
Bachillerato General por Competencias	204	91	113	130	40	90	63.7	74	51	23	36.3
Módulo La Ribera	138	58	80	138	58	80	100.0	0	0	0	0.0
Bachillerato General por Competencias	138	58	80	138	58	80	100.0	0	0	0	0.0
Módulo San Francisco de Asís	107	48	59	107	48	59	100.0	0	0	0	0.0
Bachillerato General por Competencias	107	48	59	107	48	59	100.0	0	0	0	0.0
Escuela Preparatoria Regional de Autlán de Navarro	659	301	358	377	131	246	57.2	282	170	112	42.8
Bachillerato General por Competencias	659	301	358	377	131	246	57.2	282	170	112	42.8
Bachillerato General por Competencias Nocturno	0	0	0	0	0	0	0.0	0	0	0	0.0
Escuela Preparatoria Regional de Casimiro Castillo	166	78	88	166	78	88	100.0	0	0	0	0.0
Bachillerato General por Competencias	166	78	88	166	78	88	100.0	0	0	0	0.0
Módulo Ayotitlán	66	40	26	66	40	26	100.0	0	0	0	0.0
Bachillerato General por Competencias	66	40	26	66	40	26	100.0	0	0	0	0.0

Nivel Medio Superior

Flujo de admisión a educación media superior por plantel, tipo de programa educativo y sexo, calendarios 2020B-2021A

Cuadro 1.2.14

Plantel	Solicitantes 2020B	Hombres	Mujeres	Admitidos 2020B	Hombres	Mujeres	Porcentaje de admitidos 2020B	Admitidos 2021A	Hombres	Mujeres	Porcentaje de admitidos 2021A
Módulo Chacala	55	33	22	55	33	22	100.0	0	0	0	0.0
Bachillerato General por Competencias	55	33	22	55	33	22	100.0	0	0	0	0.0
Módulo Cuautitlán	54	28	26	54	28	26	100.0	0	0	0	0.0
Bachillerato General por Competencias	54	28	26	54	28	26	100.0	0	0	0	0.0
Módulo Cuzalapa	28	10	18	28	10	18	100.0	0	0	0	0.0
Bachillerato General por Competencias	28	10	18	28	10	18	100.0	0	0	0	0.0
Módulo Hermenegildo Galeana	49	24	25	49	24	25	100.0	0	0	0	0.0
Bachillerato General por Competencias	49	24	25	49	24	25	100.0	0	0	0	0.0
Módulo La Huerta	101	52	49	101	52	49	100.0	0	0	0	0.0
Bachillerato General por Competencias	101	52	49	101	52	49	100.0	0	0	0	0.0
Módulo Tecomates	29	19	10	29	19	10	100.0	0	0	0	0.0
Bachillerato General por Competencias	29	19	10	29	19	10	100.0	0	0	0	0.0
Módulo Telcruz	38	24	14	38	24	14	100.0	0	0	0	0.0
Bachillerato General por Competencias	38	24	14	38	24	14	100.0	0	0	0	0.0
Módulo Villa Purificación	83	37	46	83	37	46	100.0	0	0	0	0.0
Bachillerato General por Competencias	83	37	46	83	37	46	100.0	0	0	0	0.0
Extensión Tequesquitlán	37	20	17	37	20	17	100.0	0	0	0	0.0
Bachillerato General por Competencias	37	20	17	37	20	17	100.0	0	0	0	0.0
Escuela Preparatoria Regional de Chapala	500	221	279	253	80	173	50.6	247	141	106	49.4
Bachillerato General por Competencias	411	175	236	208	61	147	50.6	203	114	89	49.4
Bachillerato Tecnológico en Turismo	89	46	43	45	19	26	50.6	44	27	17	49.4
Módulo Mezcala de la Asunción	130	70	60	130	70	60	100.0	0	0	0	0.0
Bachillerato General por Competencias	130	70	60	130	70	60	100.0	0	0	0	0.0
Módulo Ixtlahuacán de los Membrillos	275	132	143	143	46	97	52.0	132	86	46	48.0
Bachillerato General por Competencias	275	132	143	143	46	97	52.0	132	86	46	48.0
Escuela Preparatoria Regional de Cihuatlán	241	104	137	178	67	111	73.9	63	37	26	26.1
Bachillerato General por Competencias	241	104	137	178	67	111	73.9	63	37	26	26.1
Módulo Miguel Hidalgo	87	40	47	87	40	47	100.0	0	0	0	0.0
Bachillerato General por Competencias	87	40	47	87	40	47	100.0	0	0	0	0.0
Módulo San Patricio Melaque	107	47	60	107	47	60	100.0	0	0	0	0.0
Bachillerato General por Competencias	107	47	60	107	47	60	100.0	0	0	0	0.0
Escuela Preparatoria Regional de Ciudad Guzmán	698	308	390	482	169	313	69.1	216	139	77	30.9
Bachillerato General por Competencias	698	308	390	482	169	313	69.1	216	139	77	30.9
Bachillerato General por Competencias Nocturno	0	0	0	0	0	0	0.0	0	0	0	0.0
Módulo Copala	63	38	25	63	38	25	100.0	0	0	0	0.0
Bachillerato General por Competencias	63	38	25	63	38	25	100.0	0	0	0	0.0
Módulo Tolimán	75	37	38	75	37	38	100.0	0	0	0	0.0
Bachillerato General por Competencias	75	37	38	75	37	38	100.0	0	0	0	0.0
Módulo Zapotitlán de Vadillo	73	33	40	73	33	40	100.0	0	0	0	0.0
Bachillerato General por Competencias	73	33	40	73	33	40	100.0	0	0	0	0.0
Escuela Preparatoria Regional de Cocula	280	132	148	280	132	148	100.0	0	0	0	0.0
Bachillerato General por Competencias	280	132	148	280	132	148	100.0	0	0	0	0.0
Escuela Preparatoria Regional de Colotlán	209	107	102	209	107	102	100.0	0	0	0	0.0
Bachillerato General por Competencias	209	107	102	209	107	102	100.0	0	0	0	0.0
Bachillerato Técnico en Contabilidad	0	0	0	0	0	0	0.0	0	0	0	0.0
Módulo Bolaños	43	17	26	43	17	26	100.0	0	0	0	0.0
Bachillerato General por Competencias	43	17	26	43	17	26	100.0	0	0	0	0.0
Módulo Huejúcar	43	17	26	43	17	26	100.0	0	0	0	0.0
Bachillerato General por Competencias	43	17	26	43	17	26	100.0	0	0	0	0.0
Módulo San Martín de Bolaños	48	26	22	48	26	22	100.0	0	0	0	0.0
Bachillerato General por Competencias	48	26	22	48	26	22	100.0	0	0	0	0.0
Módulo Villa Guerrero	79	43	36	79	43	36	100.0	0	0	0	0.0
Bachillerato General por Competencias	79	43	36	79	43	36	100.0	0	0	0	0.0
Escuela Preparatoria Regional de Degollado	211	116	95	159	79	80	75.4	52	37	15	24.6
Bachillerato General por Competencias	211	116	95	159	79	80	75.4	52	37	15	24.6
Escuela Preparatoria Regional de El Grullo	250	116	134	250	116	134	100.0	0	0	0	0.0
Bachillerato General por Competencias	250	116	134	250	116	134	100.0	0	0	0	0.0
Bachillerato General por Competencias Nocturno	0	0	0	0	0	0	0.0	0	0	0	0.0
Módulo El Chante	27	15	12	27	15	12	100.0	0	0	0	0.0
Bachillerato General por Competencias	27	15	12	27	15	12	100.0	0	0	0	0.0
Bachillerato General por Competencias Nocturno	0	0	0	0	0	0	0.0	0	0	0	0.0
Módulo El Limón	61	28	33	61	28	33	100.0	0	0	0	0.0
Bachillerato General por Competencias	61	28	33	61	28	33	100.0	0	0	0	0.0
Módulo Tonaya	91	48	43	91	48	43	100.0	0	0	0	0.0
Bachillerato General por Competencias	91	48	43	91	48	43	100.0	0	0	0	0.0
Módulo Tuxcacuesco	58	38	20	58	38	20	100.0	0	0	0	0.0
Bachillerato General por Competencias	58	38	20	58	38	20	100.0	0	0	0	0.0
Escuela Preparatoria Regional de El Salto	790	303	487	307	87	220	38.9	329	116	213	41.6
Bachillerato General por Competencias	790	303	487	307	87	220	38.9	329	116	213	41.6
Escuela Preparatoria Regional de Etzatlán	235	115	120	154	59	95	65.5	81	56	25	34.5
Bachillerato General por Competencias	235	115	120	154	59	95	65.5	81	56	25	34.5
Módulo Oconahua	30	11	19	30	11	19	100.0	0	0	0	0.0
Bachillerato General por Competencias	30	11	19	30	11	19	100.0	0	0	0	0.0
Módulo San Marcos	57	33	24	57	33	24	100.0	0	0	0	0.0
Bachillerato General por Competencias	57	33	24	57	33	24	100.0	0	0	0	0.0

Nivel Medio Superior

Flujo de admisión a educación media superior por plantel, tipo de programa educativo y sexo, calendarios 2020B-2021A — Cuadro 1.2.14

Plantel	Solicitantes 2020B	Hombres	Mujeres	Admitidos 2020B	Hombres	Mujeres	Porcentaje de admitidos 2020B	Admitidos 2021A	Hombres	Mujeres	Porcentaje de admitidos 2021A
Escuela Preparatoria Regional de Huejuquilla el Alto	151	80	71	151	80	71	100.0	0	0	0	0.0
Bachillerato General por Competencias	151	80	71	151	80	71	100.0	0	0	0	0.0
Módulo Mezquitic	94	43	51	94	43	51	100.0	0	0	0	0.0
Bachillerato General por Competencias	94	43	51	94	43	51	100.0	0	0	0	0.0
Módulo San Miguel Huaixtita	0	-	-	0	-	-	0.0	0	0	0	0.0
Bachillerato General por Competencias	0	-	-	0	-	-	0.0	0	-	-	0.0
Escuela Preparatoria Regional de Jalostotitlán	264	121	143	193	77	116	73.1	71	44	27	26.9
Bachillerato General por Competencias	264	121	143	193	77	116	73.1	71	44	27	26.9
Escuela Preparatoria Regional de Jamay	239	118	121	155	68	87	64.9	84	50	34	35.1
Bachillerato General por Competencias	239	118	121	155	68	87	64.9	84	50	34	35.1
Escuela Preparatoria Regional de Jocotepec	377	168	209	377	168	209	100.0	0	0	0	0.0
Bachillerato General por Competencias	377	168	209	377	168	209	100.0	0	0	0	0.0
Módulo La Manzanilla de la Paz	73	29	44	73	29	44	100.0	0	0	0	0.0
Bachillerato General por Competencias	73	29	44	73	29	44	100.0	0	0	0	0.0
Módulo Tizapán el Alto	84	37	47	84	37	47	100.0	0	0	0	0.0
Bachillerato General por Competencias	84	37	47	84	37	47	100.0	0	0	0	0.0
Módulo Concepción de Buenos Aires	94	54	40	94	54	40	100.0	0	0	0	0.0
Bachillerato General por Competencias	94	54	40	94	54	40	100.0	0	0	0	0.0
Escuela Preparatoria Regional de La Barca	526	246	280	269	100	169	51.1	257	146	111	48.9
Bachillerato General por Competencias	526	246	280	269	100	169	51.1	257	146	111	48.9
Escuela Preparatoria Regional de Lagos de Moreno	644	278	366	606	251	355	94.1	38	27	11	5.9
Bachillerato General por Competencias	644	278	366	606	251	355	94.1	38	27	11	5.9
Bachillerato General por Competencias Nocturno	0	0	0	0	0	0	0.0	0	0	0	0.0
Módulo Encarnación de Díaz	60	28	32	60	28	32	100.0	0	0	0	0.0
Bachillerato General por Competencias	60	28	32	60	28	32	100.0	0	0	0	0.0
Módulo Ojuelos	69	32	37	69	32	37	100.0	0	0	0	0.0
Bachillerato General por Competencias	69	32	37	69	32	37	100.0	0	0	0	0.0
Módulo San Diego de Alejandría	59	25	34	59	25	34	100.0	0	0	0	0.0
Bachillerato General por Competencias	59	25	34	59	25	34	100.0	0	0	0	0.0
Módulo Unión de San Antonio	128	59	69	128	59	69	100.0	0	0	0	0.0
Bachillerato General por Competencias	128	59	69	128	59	69	100.0	0	0	0	0.0
Módulo Villa Hidalgo	165	68	97	165	68	97	100.0	0	0	0	0.0
Bachillerato General por Competencias	165	68	97	165	68	97	100.0	0	0	0	0.0
Escuela Preparatoria Regional de Puerto Vallarta	962	404	558	675	224	451	70.2	287	180	107	29.8
Bachillerato General por Competencias	962	404	558	675	224	451	70.2	287	180	107	29.8
Módulo El Tuito	88	36	52	88	36	52	100.0	0	0	0	0.0
Bachillerato General por Competencias	88	36	52	88	36	52	100.0	0	0	0	0.0
Módulo Ixtapa	272	113	159	272	113	159	100.0	0	0	0	0.0
Bachillerato General por Competencias	272	113	159	272	113	159	100.0	0	0	0	0.0
Módulo José María Morelos	58	29	29	58	29	29	100.0	0	0	0	0.0
Bachillerato General por Competencias	58	29	29	58	29	29	100.0	0	0	0	0.0
Módulo Pino Suárez	88	45	43	88	45	43	100.0	0	0	0	0.0
Bachillerato General por Competencias	88	45	43	88	45	43	100.0	0	0	0	0.0
Módulo Tomatlán	59	24	35	59	24	35	100.0	0	0	0	0.0
Bachillerato General por Competencias	59	24	35	59	24	35	100.0	0	0	0	0.0
Escuela Preparatoria Regional de San Juan de los Lagos	668	303	365	668	303	365	100.0	0	0	0	0.0
Bachillerato General por Competencias	668	303	365	668	303	365	100.0	0	0	0	0.0
Bachillerato Tecnológico en Enfermería	0	0	0	0	0	0	0.0	0	0	0	0.0
Módulo Teocaltiche	75	32	43	75	32	43	100.0	0	0	0	0.0
Bachillerato General por Competencias	75	32	43	75	32	43	100.0	0	0	0	0.0
Escuela Preparatoria Regional de San Martín Hidalgo	288	150	138	247	120	127	85.8	41	30	11	14.2
Bachillerato General por Competencias	288	150	138	247	120	127	85.8	41	30	11	14.2
Módulo Buenavista	61	33	28	61	33	28	100.0	0	0	0	0.0
Bachillerato General por Competencias	61	33	28	61	33	28	100.0	0	0	0	0.0
Escuela Preparatoria Regional de San Miguel el Alto	290	134	156	290	134	156	100.0	0	0	0	0.0
Bachillerato General por Competencias	290	134	156	290	134	156	100.0	0	0	0	0.0
Módulo San Julián	157	79	78	80	32	48	51.0	77	47	30	49.0
Bachillerato General por Competencias	157	79	78	80	32	48	51.0	77	47	30	49.0
Escuela Preparatoria Regional de Santa Anita	1,423	709	714	618	223	395	43.4	602	335	267	42.3
Bachillerato General por Competencias	1,423	709	714	618	223	395	43.4	602	335	267	42.3
Escuela Preparatoria Regional de Sayula	163	89	74	163	89	74	100.0	0	0	0	0.0
Bachillerato General por Competencias	163	89	74	163	89	74	100.0	0	0	0	0.0
Módulo Amacueca	80	37	43	80	37	43	100.0	0	0	0	0.0
Bachillerato General por Competencias	80	37	43	80	37	43	100.0	0	0	0	0.0
Módulo San Gabriel	117	51	66	117	51	66	100.0	0	0	0	0.0
Bachillerato General por Competencias	117	51	66	117	51	66	100.0	0	0	0	0.0
Módulo Tapalpa	147	68	79	147	68	79	100.0	0	0	0	0.0
Bachillerato General por Competencias	147	68	79	147	68	79	100.0	0	0	0	0.0
Módulo Usmajac	92	41	51	92	41	51	100.0	0	0	0	0.0
Bachillerato General por Competencias	92	41	51	92	41	51	100.0	0	0	0	0.0
Escuela Preparatoria Regional de Tala	519	232	287	519	232	287	100.0	0	0	0	0.0
Bachillerato General por Competencias	519	232	287	519	232	287	100.0	0	0	0	0.0
Módulo San Isidro Mazatepec	154	73	81	154	73	81	100.0	0	0	0	0.0
Bachillerato General por Competencias	154	73	81	154	73	81	100.0	0	0	0	0.0

Nivel Medio Superior

Flujo de admisión a educación media superior por plantel, tipo de programa educativo y sexo, calendarios 2020B-2021A — Cuadro 1.2.14

Plantel	Solicitantes 2020B	Hombres	Mujeres	Admitidos 2020B	Hombres	Mujeres	Porcentaje de admitidos 2020B	Admitidos 2021A	Hombres	Mujeres	Porcentaje de admitidos 2021A
Escuela Preparatoria Regional de Tamazula	146	62	84	146	62	84	100.0	0	0	0	0.0
Bachillerato General por Competencias	146	62	84	146	62	84	100.0	0	0	0	0.0
Módulo Contla	31	13	18	31	13	18	100.0	0	0	0	0.0
Bachillerato General por Competencias	31	13	18	31	13	18	100.0	0	0	0	0.0
Módulo Valle de Juárez	28	18	10	28	18	10	100.0	0	0	0	0.0
Bachillerato General por Competencias	28	18	10	28	18	10	100.0	0	0	0	0.0
Módulo Mazamitla	161	67	94	161	67	94	100.0	0	0	0	0.0
Bachillerato General por Competencias	161	67	94	161	67	94	100.0	0	0	0	0.0
Módulo Quitupan	37	19	18	37	19	18	100.0	0	0	0	0.0
Bachillerato General por Competencias	37	19	18	37	19	18	100.0	0	0	0	0.0
Extensión Vista Hermosa	35	20	15	35	20	15	100.0	0	0	0	0.0
Bachillerato General por Competencias	35	20	15	35	20	15	100.0	0	0	0	0.0
Extensión Lázaro Cárdenas	24	8	16	24	8	16	100.0	0	0	0	0.0
Bachillerato General por Competencias	24	8	16	24	8	16	100.0	0	0	0	0.0
Escuela Preparatoria Regional de Tecolotlán	153	72	81	118	46	72	77.1	35	26	9	22.9
Bachillerato General por Competencias	153	72	81	118	46	72	77.1	35	26	9	22.9
Módulo Chiquilistlán	67	37	30	67	30	37	100.0	0	0	0	0.0
Bachillerato General por Competencias	67	37	30	67	30	37	100.0	0	0	0	0.0
Módulo Juchitlán	75	42	33	37	22	15	49.3	38	20	18	50.7
Bachillerato General por Competencias	75	42	33	37	22	15	49.3	38	20	18	50.7
Módulo Soyatlán del Oro	62	32	30	62	32	30	100.0	0	0	0	0.0
Bachillerato General por Competencias	62	32	30	62	32	30	100.0	0	0	0	0.0
Módulo Tenamaxtlán	58	26	32	58	26	32	100.0	0	0	0	0.0
Bachillerato General por Competencias	58	26	32	58	26	32	100.0	0	0	0	0.0
Escuela Preparatoria Regional de Tepatitlán	949	443	506	572	208	364	60.3	377	235	142	39.7
Bachillerato General por Competencias	882	403	479	505	168	337	57.3	377	235	142	42.7
Bachillerato Tecnológico en Administración de Pequeños y Medianos Negocios	67	40	27	67	40	27	100.0	0	0	0	0.0
Módulo Acatic	176	75	101	129	39	90	73.3	47	36	11	26.7
Bachillerato General por Competencias	176	75	101	129	39	90	73.3	47	36	11	26.7
Módulo Cañadas de Obregón	39	21	18	39	21	18	100.0	0	0	0	0.0
Bachillerato General por Competencias	39	21	18	39	21	18	100.0	0	0	0	0.0
Módulo Valle de Guadalupe	98	41	57	98	41	57	100.0	0	0	0	0.0
Bachillerato General por Competencias	98	41	57	98	41	57	100.0	0	0	0	0.0
Módulo Yahualica	123	63	60	123	63	60	100.0	0	0	0	0.0
Bachillerato General por Competencias	123	63	60	123	63	60	100.0	0	0	0	0.0
Escuela Preparatoria Regional de Tequila	345	196	149	345	196	149	100.0	0	0	0	0.0
Bachillerato General por Competencias	252	155	97	252	155	97	100.0	0	0	0	0.0
Bachillerato Tecnológico en Administración	45	23	22	45	23	22	100.0	0	0	0	0.0
Bachillerato Tecnológico en Turismo	48	18	30	48	18	30	100.0	0	0	0	0.0
Módulo Hostotipaquillo	82	42	40	82	42	40	100.0	0	0	0	0.0
Bachillerato General por Competencias	82	42	40	82	42	40	100.0	0	0	0	0.0
Bachillerato Tecnológico en Administración	0	0	0	0	0	0	0.0	0	0	0	0.0
Módulo La Venta de Mochititlic	29	18	11	29	18	11	100.0	0	0	0	0.0
Bachillerato General por Competencias	29	18	11	29	18	11	100.0	0	0	0	0.0
Módulo Magdalena	142	67	75	142	67	75	100.0	0	0	0	0.0
Bachillerato General por Competencias	142	67	75	142	67	75	100.0	0	0	0	0.0
Bachillerato Tecnológico en Turismo	0	0	0	0	0	0	0.0	0	0	0	0.0
Extensión San Andrés	30	20	10	30	20	10	100.0	0	0	0	0.0
Bachillerato General por Competencias	30	20	10	30	20	10	100.0	0	0	0	0.0
Escuela Preparatoria Regional de Tlajomulco de Zúñiga	1,169	549	620	657	239	418	56.2	512	310	202	43.8
Bachillerato General por Competencias	1,169	549	620	657	239	418	56.2	512	310	202	43.8
Módulo Cajititlán	273	128	145	101	35	66	37.0	104	53	51	38.1
Bachillerato General por Competencias	273	128	145	101	35	66	37.0	104	53	51	38.1
Módulo El Zapote	161	86	75	82	36	46	50.9	79	50	29	49.1
Bachillerato General por Competencias	161	86	75	82	36	46	50.9	79	50	29	49.1
Módulo San Agustín	317	164	153	178	76	102	56.2	139	88	51	43.8
Bachillerato General por Competencias	317	164	153	178	76	102	56.2	139	88	51	43.8
Escuela Preparatoria Regional de Toluquilla	638	345	293	403	183	220	63.2	235	162	73	36.8
Bachillerato General por Competencias	638	345	293	403	183	220	63.2	235	162	73	36.8
Escuela Preparatoria Regional de Tuxpan	185	82	103	185	82	103	100.0	0	0	0	0.0
Bachillerato General por Competencias	185	82	103	185	82	103	100.0	0	0	0	0.0
Módulo Pihuamo	40	17	23	40	17	23	100.0	0	0	0	0.0
Bachillerato General por Competencias	40	17	23	40	17	23	100.0	0	0	0	0.0
Módulo Tonila	44	21	23	44	21	23	100.0	0	0	0	0.0
Bachillerato General por Competencias	44	21	23	44	21	23	100.0	0	0	0	0.0
Módulo Tecalitlán	146	83	63	146	83	63	100.0	0	0	0	0.0
Bachillerato General por Competencias	146	83	63	146	83	63	100.0	0	0	0	0.0
Escuela Preparatoria Regional de Unión de Tula	164	72	92	164	72	92	100.0	0	0	0	0.0
Bachillerato General por Competencias	164	72	92	164	72	92	100.0	0	0	0	0.0
Módulo Ayutla	85	42	43	85	42	43	100.0	0	0	0	0.0
Bachillerato General por Competencias	85	42	43	85	42	43	100.0	0	0	0	0.0
Módulo Ejutla	23	13	10	23	13	10	100.0	0	0	0	0.0
Bachillerato General por Competencias	23	13	10	23	13	10	100.0	0	0	0	0.0
Escuela Preparatoria Regional de Villa Corona	187	74	113	187	74	113	100.0	0	0	0	0.0
Bachillerato General por Competencias	187	74	113	187	74	113	100.0	0	0	0	0.0

Nivel Medio Superior

Flujo de admisión a educación media superior por plantel, tipo de programa educativo y sexo, calendarios 2020B-2021A — Cuadro 1.2.14

Plantel	Solicitantes 2020B	Hombres	Mujeres	Admitidos 2020B	Hombres	Mujeres	Porcentaje de admitidos 2020B	Admitidos 2021A	Hombres	Mujeres	Porcentaje de admitidos 2021A
Módulo Acatlán de Juárez	236	114	122	236	114	122	100.0	0	0	0	0.0
Bachillerato General por Competencias	236	114	122	236	114	122	100.0	0	0	0	0.0
Escuela Preparatoria Regional de Zacoalco de Torres	310	140	170	225	91	134	72.6	85	49	36	27.4
Bachillerato General por Competencias	262	118	144	177	69	108	67.6	85	49	36	32.4
Bachillerato Tecnológico en Administración de Pequeños y Medianos Negocios	48	22	26	48	22	26	100.0	0	0	0	0.0
Módulo Atemajac de Brizuela	43	20	23	43	20	23	100.0	0	0	0	0.0
Bachillerato General por Competencias	43	20	23	43	20	23	100.0	0	0	0	0.0
Módulo Teocuitatlán de Corona	79	33	46	40	16	24	50.6	39	17	22	49.4
Bachillerato General por Competencias	79	33	46	40	16	24	50.6	39	17	22	49.4
Módulo Villa Atoyac	70	25	45	70	25	45	100.0	0	0	0	0.0
Bachillerato General por Competencias	70	25	45	70	25	45	100.0	0	0	0	0.0
Extensión Citala	32	13	19	32	13	19	100.0	0	0	0	0.0
Bachillerato General por Competencias	32	13	19	32	13	19	100.0	0	0	0	0.0
Escuela Preparatoria Regional de Zapotiltic	246	99	147	246	99	147	100.0	0	0	0	0.0
Bachillerato General por Competencias	246	99	147	246	99	147	100.0	0	0	0	0.0
Escuela Preparatoria Regional de Zapotlanejo	514	237	277	417	175	242	81.1	97	62	35	18.9
Bachillerato General por Competencias	514	237	277	417	175	242	81.1	97	62	35	18.9
Módulo Matatlán	50	21	29	50	21	29	100.0	0	0	0	0.0
Bachillerato General por Competencias	50	21	29	50	21	29	100.0	0	0	0	0.0
Escuela Regional de Educación Media Superior de Ocotlán	968	442	526	643	248	395	66.4	325	194	131	33.6
Bachillerato General por Competencias	343	143	200	246	88	158	71.7	97	55	42	28.3
Bachillerato Tecnológico Agropecuario	162	97	65	92	45	47	56.8	70	52	18	43.2
Bachillerato Tecnológico en Enfermería	240	66	174	159	36	123	66.3	81	30	51	33.8
Tecnólogo Profesional Químico Industrial	145	60	85	101	36	65	69.7	44	24	20	30.3
Tecnólogo Profesional en Mecánica Industrial	78	76	2	45	43	2	57.7	33	33	0	42.3
Módulo Atequiza	137	72	65	137	72	65	100.0	0	0	0	0.0
Bachillerato General por Competencias	137	72	65	137	72	65	100.0	0	0	0	0.0
Módulo Poncitlán	76	34	42	76	34	42	100.0	0	0	0	0.0
Bachillerato General por Competencias	76	34	42	76	34	42	100.0	0	0	0	0.0
Módulo Tototlán	122	67	55	122	67	55	100.0	0	0	0	0.0
Bachillerato General por Competencias	99	50	49	99	50	49	100.0	0	0	0	0.0
Bachillerato Tecnológico Agropecuario	23	17	6	23	17	6	100.0	0	0	0	0.0
Módulo Zapotlán del Rey	136	62	74	136	62	74	100.0	0	0	0	0.0
Bachillerato General por Competencias	74	22	52	74	22	52	100.0	0	0	0	0.0
Bachillerato Tecnológico Agropecuario	62	40	22	62	40	22	100.0	0	0	0	0.0
Escuela Regional de Educación Media Superior Wixárika	114	56	58	111	53	58	97.4	0	0	0	0.0
Bachillerato General por Competencias	0	0	0	0	0	0	0.0	0	0	0	0.0
Bachillerato Intercultural Tecnologico con Orientación en Agropecuario y Forestal	58	49	9	55	46	9	94.8	0	0	0	0.0
Bachillerato Intercultural Tecnologico con Orientación en Diseño y Confección de Prendas de Vestir y Artesanias	56	7	49	56	7	49	100.0	0	0	0	0.0
Sede Ocota de la Sierra	0	0	0	0	0	0	0.0	0	0	0	0.0
Bachillerato General por Competencias	0	0	0	0	0	0	0.0	0	0	0	0.0
Escuela Preparatoria de San José del Valle	2,384	1,058	1,326	704	228	476	29.5	691	266	425	29.0
Bachillerato General por Competencias	2,384	1,058	1,326	704	228	476	29.5	691	266	425	29.0
CUAAD	155	99	56	154	99	55	99.4	0	0	0	0.0
Profesional medio en Música	155	99	56	154	99	55	99.4	0	-	-	0.0
CUCS	213	51	162	197	44	153	92.5	183	57	126	85.9
Carrera de Enfermería	213	51	162	197	44	153	92.5	183	57	126	85.9
CUSUR	40	8	32	40	8	32	100.0	21	5	16	52.5
Carrera de Enfermería	40	8	32	40	8	32	100.0	21	5	16	52.5
SUV	88	32	56	79	27	52	89.8	112	40	72	127.3
Bachillerato en línea	88	32	56	79	27	52	89.8	112	40	72	127.3

Fuente: Coordinación General de Control Escolar.
Corte a: Febrero de 2021.
Notas: Para el porcentaje mayor a 100% de admitidos al programa de bachillerato general, en las escuelas de la Zona Metropolitana, la admisión se determina en concurso por escuela.
La organización por polos de regionalización solamente aplica para el trámite de primer ingreso y el resguardo de documentación de aspirantes y admitidos. Es decir, el archivo de los alumnos y aspirantes se concentra en cada sede de polo de regionalización, pero esa organización no aplica para el concurso modular. Porcentaje con respecto a los concursantes. Febrero (calendario A) y septiembre (calendario B), 2018.
A partir del calendario 2016B hubo un cambio en el proceso de admisión, dictaminándose los admitidos de los calendarios 2019B y 2020A sobre los mismos solicitantes del calendario 2019B.

Nivel Medio Superior

Flujo de admisión a educación media superior por plantel, tipo de programa educativo y sexo, calendarios 2021B-2022A

Cuadro 1.2.15

Plantel	Solicitantes 2021B	Hombres	Mujeres	Admitidos 2021B	Hombres	Mujeres	Porcentaje de admitidos 2021B	Admitidos 2022A	Hombres	Mujeres	Porcentaje de admitidos 2022A
Red universitaria	58,363	26,720	31,643	38,312	15,502	22,810	65.6	17,747	9,780	7,967	30.4
SEMS	57,962	26,534	31,428	37,932	15,324	22,608	65.4	17,645	9,746	7,899	30.4
Planteles en la Zona Metropolitana de Guadalajara	31,928	14,974	16,954	17,506	6,874	10,632	54.8	12,910	7,143	5,767	40.4
Escuela Preparatoria de Jalisco	1,057	514	543	481	179	302	45.5	513	286	227	48.5
Bachillerato General por Competencias	1,057	514	543	481	179	302	45.5	513	286	227	48.5
Bachillerato General por Competencias Nocturno	0	0	0	0	0	0	0.0	0	0	0	0.0
Escuela Preparatoria Núm. 2	1,371	679	692	711	278	433	51.9	660	401	259	48.1
Bachillerato General por Competencias	1,371	679	692	711	278	433	51.9	660	401	259	48.1
Escuela Preparatoria Núm. 3	922	417	505	392	147	245	42.5	405	192	213	43.9
Bachillerato General por Competencias	922	417	505	392	147	245	42.5	405	192	213	43.9
Escuela Preparatoria Núm. 4	764	346	418	406	149	257	53.1	358	197	161	46.9
Bachillerato General por Competencias	764	346	418	406	149	257	53.1	358	197	161	46.9
Escuela Preparatoria Núm. 5	1,396	553	843	485	140	345	34.7	514	187	327	36.8
Bachillerato General por Competencias	1,396	553	843	485	140	345	34.7	514	187	327	36.8
Escuela Preparatoria Núm. 6	1,645	725	920	899	323	576	54.7	746	402	344	45.3
Bachillerato General por Competencias	1,645	725	920	899	323	576	54.7	746	402	344	45.3
Escuela Preparatoria Núm. 7	1,939	933	1,006	989	384	605	51.0	950	549	401	49.0
Bachillerato General por Competencias	1,939	933	1,006	989	384	605	51.0	950	549	401	49.0
Escuela Preparatoria Núm. 8	1,161	578	583	596	239	357	51.3	565	339	226	48.7
Bachillerato General por Competencias	1,161	578	583	596	239	357	51.3	565	339	226	48.7
Módulo Cuquío	98	33	65	98	33	65	100.0	0	0	0	0.0
Bachillerato General por Competencias	98	33	65	98	33	65	100.0	0	0	0	0.0
Módulo Ixtlahuacán del Río	91	32	59	91	32	59	100.0	0	0	0	0.0
Bachillerato General por Competencias	91	32	59	91	32	59	100.0	0	0	0	0.0
Escuela Preparatoria Núm. 9	1,526	715	811	746	270	476	48.9	780	445	335	51.1
Bachillerato General por Competencias	1,526	715	811	746	270	476	48.9	780	445	335	51.1
Escuela Preparatoria Núm. 10	1,764	788	976	775	230	545	43.9	814	433	381	46.1
Bachillerato General por Competencias	1,764	788	976	775	230	545	43.9	814	433	381	46.1
Bachillerato Técnico en Contabilidad	0	0	0	0	0	0	0.0	0	0	0	0.0
Bachillerato Tecnológico en Administración	0	0	0	0	0	0	0.0	0	0	0	0.0
Bachillerato Tecnológico en Gestión Aduanal y Operaciones Empresariales	0	0	0	0	0	0	0	0	0	0	0
Politécnico	0	0	0	0	0	0	0.0	0	0	0	0.0
Tecnólogo Profesional en Electricidad Industrial	0	0	0	0	0	0	0.0	0	0	0	0.0
Tecnólogo Profesional en Informática	0	0	0	0	0	0	0.0	0	0	0	0.0
Tecnólogo Profesional en Mecánica Industrial	0	0	0	0	0	0	0.0	0	0	0	0.0
Escuela Preparatoria Núm. 11	1,478	677	801	782	298	484	52.9	696	379	317	47.1
Bachillerato General por Competencias	1,145	546	599	597	241	356	52.1	548	305	243	47.9
Bachillerato Tecnológico en Citología e Histología	186	68	118	97	26	71	52.2	89	42	47	47.8
Bachillerato Tecnológico en Prótesis Dental	147	63	84	88	31	57	59.9	59	32	27	40.1
Escuela Preparatoria Núm. 12	959	510	449	959	510	449	100.0	0	0	0	0.0
Bachillerato General por Competencias	959	510	449	959	510	449	100.0	0	0	0	0.0
Bachillerato Tecnológico en Diseño y Construcción	0	0	0	0	0	0	0.0	0	0	0	0.0
Bachillerato Tecnológico Químico en Control de Calidad y Medio Ambiente	0	0	0	0	0	0	0.0	0	0	0	0.0
Módulo Tlaquepaque	301	145	156	195	75	120	64.8	106	70	36	35.2
Bachillerato General por Competencias	301	145	156	195	75	120	64.8	106	70	36	35.2
Escuela Preparatoria Núm. 13	1,317	587	730	495	153	342	37.6	494	233	261	37.5
Bachillerato General por Competencias	1,317	587	730	495	153	342	37.6	494	233	261	37.5
Escuela Preparatoria Núm. 14	815	393	422	395	156	239	48.5	420	237	183	51.5
Bachillerato General por Competencias	815	393	422	395	156	239	48.5	420	237	183	51.5
Módulo La Experiencia	161	63	98	95	24	71	59.0	66	39	27	41.0
Bachillerato General por Competencias	161	63	98	95	24	71	59.0	66	39	27	41.0
Escuela Preparatoria Núm. 15	1,063	480	583	713	272	441	67.1	350	208	142	32.9
Bachillerato General por Competencias	1,063	480	583	713	272	441	67.1	350	208	142	32.9
Escuela Preparatoria Núm. 16	661	292	369	601	243	358	90.9	60	49	11	9.1
Bachillerato General por Competencias	661	292	369	601	243	358	90.9	60	49	11	9.1
Escuela Preparatoria Núm. 17	1,279	607	672	597	231	366	46.7	516	273	243	40.3
Bachillerato General por Competencias	784	317	467	297	83	214	37.9	321	131	190	40.9
Bachillerato Tecnológico en Desarrollo de Software	274	178	96	150	82	68	54.7	124	96	28	45.3
Bachillerato Tecnológico en Diseño Industrial	221	112	109	150	66	84	67.9	71	46	25	32.1
Escuela Preparatoria Núm. 18	919	431	488	485	181	304	52.8	434	250	184	47.2
Bachillerato General por Competencias	919	431	488	485	181	304	52.8	434	250	184	47.2
Escuela Preparatoria Núm. 19	866	403	463	495	175	320	57.2	371	228	143	42.8
Bachillerato General por Competencias	866	403	463	495	175	320	57.2	371	228	143	42.8
Escuela Preparatoria Núm. 20	840	380	460	504	190	314	60.0	336	190	146	40.0
Bachillerato General por Competencias	840	380	460	504	190	314	60.0	336	190	146	40.0
Escuela Preparatoria Núm. 21	57	28	29	57	28	29	100.0	0	0	0	0.0
Bachillerato General por Competencias	57	28	29	57	28	29	100.0	0	0	0	0.0
Escuela Preparatoria Núm. 22	685	331	354	589	269	320	86.0	96	62	34	14.0
Bachillerato General por Competencias	685	331	354	589	269	320	86.0	96	62	34	14.0

Nivel Medio Superior

Flujo de admisión a educación media superior por plantel, tipo de programa educativo y sexo, calendarios 2021B-2022A

Cuadro 1.2.15

Plantel	Solicitantes 2021B	Hombres	Mujeres	Admitidos 2021B	Hombres	Mujeres	Porcentaje de admitidos 2021B	Admitidos 2022A	Hombres	Mujeres	Porcentaje de admitidos 2022A
Escuela Politécnica Guadalajara	1,107	726	381	941	595	346	85.0	166	131	35	15.0
Bachillerato Tecnológico Quimico en Control de Calidad y Medio Ambiente	30	11	19	30	11	19	100.0	0	0	0	0.0
Bachillerato Tecnológico Quimico en Diseño y Construcción	205	106	99	146	65	81	71.2	59	41	18	28.8
Tecnólogo Profesional Químico en Análisis y Procesos de Alimentos	169	44	125	169	44	125	100.0	0	0	0	0.0
Tecnólogo Profesional en Metalurgia y Fundición	18	17	1	18	17	1	100.0	0	0	0	0.0
Tecnólogo Profesional en Mecánica Industrial	182	173	9	182	173	9	100.0	0	0	0	0.0
Tecnólogo Profesional en Electricidad Industrial	93	88	5	93	88	5	100.0	0	0	0	0.0
Tecnólogo Profesional en Procesos Químicos Industriales	78	36	42	78	36	42	100.0	0	0	0	0.0
Tecnólogo Profesional en Plásticos	24	16	8	24	16	8	100.0	0	0	0	0.0
Tecnólogo Profesional en Sistemas Informáticos	308	235	73	201	145	56	65.3	107	90	17	34.7
Escuela Politécnica Ing. Jorge Matute Remus	844	501	343	518	272	246	61.4	326	229	97	38.6
Bachillerato Tecnológico en Administración	200	79	121	131	44	87	65.5	69	35	34	34.5
Bachillerato Tecnológico en Gestión Aduanal y Operaciones Empresariales	131	57	74	102	40	62	77.9	29	17	12	22.1
Tecnólogo Profesional en Biotecnología	116	60	56	60	26	34	51.7	56	34	22	48.3
Tecnólogo Profesional en Energias Alternativas	45	38	7	23	19	4	51.1	22	19	3	48.9
Tecnólogo Profesional en Informática	248	185	63	148	103	45	59.7	100	82	18	40.3
Tecnólogo Profesional en Procesos de Manufactura Competitiva	54	43	11	27	21	6	50.0	27	22	5	50.0
Tecnólogo Profesional en Telecomunicaciones	50	39	11	27	19	8	54.0	23	20	3	46.0
Escuela Vocacional	1,952	816	1,136	1,097	352	745	56.2	855	464	391	43.8
Bachillerato General por Competencias	1,737	755	982	882	291	591	50.8	855	464	391	49.2
Bachillerato Tecnológico en Turismo	215	61	154	215	61	154	100.0	0	0	0	0.0
Escuela Preparatoria de Tonalá	1,634	728	906	738	257	481	45.2	710	350	360	43.5
Bachillerato General por Competencias	1,336	592	744	560	182	378	41.9	590	289	301	44.2
Bachillerato Tecnológico en Cerámica	81	39	42	81	39	42	100.0	0	0	0	0.0
Bachillerato Tecnológico en Administración de Pequeños y Medianos Negocios	217	97	120	97	36	61	44.7	120	61	59	55.3
Escuela Preparatoria de Tonalá Norte	1,256	563	693	581	189	392	46.3	603	320	283	48.0
Bachillerato General por Competencias	1,256	563	693	581	189	392	46.3	603	320	283	48.0
Escuelas fuera de la Zona Metropolitana de Guadalajara	26,034	11,560	14,474	20,426	8,450	11,976	78.5	4,735	2,603	2,132	18.2
Escuela Preparatoria Regional de Ahualulco de Mercado	286	127	159	205	72	133	71.7	81	55	26	28.3
Bachillerato General por Competencias	286	127	159	205	72	133	71.7	81	55	26	28.3
Extensión Teuchitlán	62	31	31	62	31	31	100.0	0	0	0	0.0
Bachillerato General por Competencias	62	31	31	62	31	31	100.0	0	0	0	0.0
Escuela Preparatoria Regional de Amatitán	190	97	93	190	97	93	100.0	0	0	0	0.0
Bachillerato General por Competencias	144	76	68	144	76	68	100.0	0	0	0	0.0
Bachillerato Tecnológico en Administración	21	12	9	21	12	9	100.0	0	0	0	0.0
Bachillerato Tecnológico en Turismo	25	9	16	25	9	16	100.0	0	0	0	0.0
Módulo Arenal	206	96	110	206	96	110	100.0	0	0	0	0.0
Bachillerato General por Competencias	128	63	65	128	63	65	100.0	0	0	0	0.0
Bachillerato Tecnológico en Administración	26	13	13	26	13	13	100.0	0	0	0	0.0
Bachillerato Tecnológico en Turismo	52	20	32	52	20	32	100.0	0	0	0	0.0
Extensión El Salvador	49	21	28	49	21	28	100.0	0	0	0	0.0
Bachillerato General por Competencias	49	21	28	49	21	28	100.0	0	0	0	0.0
Escuela Preparatoria Regional de Ameca	335	142	193	335	142	193	100.0	0	0	0	0.0
Bachillerato General por Competencias	335	142	193	335	142	193	100.0	0	0	0	0.0
Módulo Atenguillo	97	43	54	97	43	54	100.0	0	0	0	0.0
Bachillerato General por Competencias	97	43	54	97	43	54	100.0	0	0	0	0.0
Módulo Mascota	47	23	24	47	23	24	100.0	0	0	0	0.0
Bachillerato General por Competencias	47	23	24	47	23	24	100.0	0	0	0	0.0
Módulo San Antonio Matute	59	25	34	59	25	34	100.0	0	0	0	0.0
Bachillerato General por Competencias	59	25	34	59	25	34	100.0	0	0	0	0.0
Módulo Talpa de Allende	81	41	40	81	41	40	100.0	0	0	0	0.0
Bachillerato General por Competencias	81	41	40	81	41	40	100.0	0	0	0	0.0
Escuela Preparatoria Regional de Arandas	452	207	245	235	73	162	52.0	217	134	83	48.0
Bachillerato General por Competencias	452	207	245	235	73	162	52.0	217	134	83	48.0
Módulo Jesús María	67	20	47	67	20	47	100.0	0	0	0	0.0
Bachillerato General por Competencias	67	20	47	67	20	47	100.0	0	0	0	0.0
Módulo San Ignacio Cerro Gordo	68	26	42	68	26	42	100.0	0	0	0	0.0
Bachillerato General por Competencias	68	26	42	68	26	42	100.0	0	0	0	0.0
Módulo Santa María del Valle	33	19	14	33	19	14	100.0	0	0	0	0.0
Bachillerato General por Competencias	33	19	14	33	19	14	100.0	0	0	0	0.0
Escuela Preparatoria Regional de Atotonilco	500	220	280	345	120	225	69.0	155	100	55	31.0
Bachillerato General por Competencias	500	220	280	345	120	225	69.0	155	100	55	31.0
Módulo Ayotlán	193	86	107	131	55	76	67.9	62	31	31	32.1
Bachillerato General por Competencias	193	86	107	131	55	76	67.9	62	31	31	32.1
Módulo La Ribera	152	62	90	152	62	90	100.0	0	0	0	0.0
Bachillerato General por Competencias	152	62	90	152	62	90	100.0	0	0	0	0.0
Módulo San Francisco de Asís	98	41	57	98	41	57	100.0	0	0	0	0.0
Bachillerato General por Competencias	98	41	57	98	41	57	100.0	0	0	0	0.0
Escuela Preparatoria Regional de Autlán de Navarro	509	235	274	349	133	216	68.6	160	102	58	31.4
Bachillerato General por Competencias	509	235	274	349	133	216	68.6	160	102	58	31.4
Bachillerato General por Competencias Nocturno	0	0	0	0	0	0	0.0	0	0	0	0.0
Escuela Preparatoria Regional de Casimiro Castillo	151	75	76	151	75	76	100.0	0	0	0	0.0
Bachillerato General por Competencias	151	75	76	151	75	76	100.0	0	0	0	0.0
Módulo Ayotitlán	73	37	36	73	37	36	100.0	0	0	0	0.0
Bachillerato General por Competencias	73	37	36	73	37	36	100.0	0	0	0	0.0

Nivel Medio Superior

Flujo de admisión a educación media superior por plantel, tipo de programa educativo y sexo, calendarios 2021B-2022A

Cuadro 1.2.15

Plantel	Solicitantes 2021B	Hombres	Mujeres	Admitidos 2021B	Hombres	Mujeres	Porcentaje de admitidos 2021B	Admitidos 2022A	Hombres	Mujeres	Porcentaje de admitidos 2022A
Módulo Chacala	37	22	15	37	22	15	100.0	0	0	0	0.0
Bachillerato General por Competencias	37	22	15	37	22	15	100.0	0	0	0	0.0
Módulo Cuautitlán	57	30	27	57	30	27	100.0	0	0	0	0.0
Bachillerato General por Competencias	57	30	27	57	30	27	100.0	0	0	0	0.0
Módulo Cuzalapa	28	11	17	28	11	17	100.0	0	0	0	0.0
Bachillerato General por Competencias	28	11	17	28	11	17	100.0	0	0	0	0.0
Módulo Hermenegildo Galeana	40	16	24	40	16	24	100.0	0	0	0	0.0
Bachillerato General por Competencias	40	16	24	40	16	24	100.0	0	0	0	0.0
Módulo La Huerta	77	35	42	77	35	42	100.0	0	0	0	0.0
Bachillerato General por Competencias	77	35	42	77	35	42	100.0	0	0	0	0.0
Módulo Tecomates	22	13	9	22	13	9	100.0	0	0	0	0.0
Bachillerato General por Competencias	22	13	9	22	13	9	100.0	0	0	0	0.0
Módulo Telcruz	39	15	24	39	15	24	100.0	0	0	0	0.0
Bachillerato General por Competencias	39	15	24	39	15	24	100.0	0	0	0	0.0
Módulo Villa Purificación	86	36	50	86	36	50	100.0	0	0	0	0.0
Bachillerato General por Competencias	86	36	50	86	36	50	100.0	0	0	0	0.0
Extensión Tequesquitlán	31	13	18	31	13	18	100.0	0	0	0	0.0
Bachillerato General por Competencias	31	13	18	31	13	18	100.0	0	0	0	0.0
Escuela Preparatoria Regional de Chapala	412	176	236	257	87	170	62.4	155	89	66	37.6
Bachillerato General por Competencias	354	153	201	199	64	135	56.2	155	89	66	43.8
Bachillerato Tecnológico en Turismo	58	23	35	58	23	35	100.0	0	0	0	0.0
Módulo Mezcala de la Asunción	119	66	53	119	66	53	100.0	0	0	0	0.0
Bachillerato General por Competencias	119	66	53	119	66	53	100.0	0	0	0	0.0
Módulo Ixtlahuacán de los Membrillos	228	110	118	137	48	89	60.1	91	62	29	39.9
Bachillerato General por Competencias	228	110	118	137	48	89	60.1	91	62	29	39.9
Escuela Preparatoria Regional de Cihuatlán	195	82	113	159	64	95	81.5	36	18	18	18.5
Bachillerato General por Competencias	195	82	113	159	64	95	81.5	36	18	18	18.5
Módulo Miguel Hidalgo	80	38	42	80	38	42	100.0	0	0	0	0.0
Bachillerato General por Competencias	80	38	42	80	38	42	100.0	0	0	0	0.0
Módulo San Patricio Melaque	107	42	65	107	42	65	100.0	0	0	0	0.0
Bachillerato General por Competencias	107	42	65	107	42	65	100.0	0	0	0	0.0
Escuela Preparatoria Regional de Ciudad Guzmán	593	227	366	457	157	300	77.1	136	70	66	22.9
Bachillerato General por Competencias	593	227	366	457	157	300	77.1	136	70	66	22.9
Bachillerato General por Competencias Nocturno	0	0	0	0	0	0	0.0	0	0	0	0.0
Módulo Copala	56	27	29	56	27	29	100.0	0	0	0	0.0
Bachillerato General por Competencias	56	27	29	56	27	29	100.0	0	0	0	0.0
Módulo Tolimán	67	30	37	67	30	37	100.0	0	0	0	0.0
Bachillerato General por Competencias	67	30	37	67	30	37	100.0	0	0	0	0.0
Módulo Zapotitlán de Vadillo	87	43	44	87	43	44	100.0	0	0	0	0.0
Bachillerato General por Competencias	87	43	44	87	43	44	100.0	0	0	0	0.0
Escuela Preparatoria Regional de Cocula	225	98	127	225	98	127	100.0	0	0	0	0.0
Bachillerato General por Competencias	225	98	127	225	98	127	100.0	0	0	0	0.0
Escuela Preparatoria Regional de Colotlán	208	93	115	208	93	115	100.0	0	0	0	0.0
Bachillerato General por Competencias	208	93	115	208	93	115	100.0	0	0	0	0.0
Bachillerato Técnico en Contabilidad	0	0	0	0	0	0	0.0	0	0	0	0.0
Módulo Bolaños	28	14	14	28	14	14	100.0	0	0	0	0.0
Bachillerato General por Competencias	28	14	14	28	14	14	100.0	0	0	0	0.0
Módulo Huejúcar	48	24	24	48	24	24	100.0	0	0	0	0.0
Bachillerato General por Competencias	48	24	24	48	24	24	100.0	0	0	0	0.0
Módulo San Martín de Bolaños	31	21	10	31	21	10	100.0	0	0	0	0.0
Bachillerato General por Competencias	31	21	10	31	21	10	100.0	0	0	0	0.0
Módulo Villa Guerrero	59	26	33	59	26	33	100.0	0	0	0	0.0
Bachillerato General por Competencias	59	26	33	59	26	33	100.0	0	0	0	0.0
Escuela Preparatoria Regional de Degollado	196	86	110	146	59	87	74.5	50	27	23	25.5
Bachillerato General por Competencias	196	86	110	146	59	87	74.5	50	27	23	25.5
Escuela Preparatoria Regional de El Grullo	232	103	129	232	103	129	100.0	0	0	0	0.0
Bachillerato General por Competencias	232	103	129	232	103	129	100.0	0	0	0	0.0
Bachillerato General por Competencias Nocturno	0	0	0	0	0	0	0.0	0	0	0	0.0
Módulo El Chante	27	15	12	27	15	12	100.0	0	0	0	0.0
Bachillerato General por Competencias	27	15	12	27	15	12	100.0	0	0	0	0.0
Bachillerato General por Competencias Nocturno	0	0	0	0	0	0	0.0	0	0	0	0.0
Módulo El Limón	46	24	22	46	24	22	100.0	0	0	0	0.0
Bachillerato General por Competencias	46	24	22	46	24	22	100.0	0	0	0	0.0
Módulo Tonaya	77	39	38	77	39	38	100.0	0	0	0	0.0
Bachillerato General por Competencias	77	39	38	77	39	38	100.0	0	0	0	0.0
Módulo Tuxcacuesco	53	24	29	53	24	29	100.0	0	0	0	0.0
Bachillerato General por Competencias	53	24	29	53	24	29	100.0	0	0	0	0.0
Escuela Preparatoria Regional de El Salto	693	285	408	268	82	186	38.7	300	143	157	43.3
Bachillerato General por Competencias	693	285	408	268	82	186	38.7	300	143	157	43.3
Módulo Juanacatlán	0	0	0	0	0	0	0.0	0	0	0	0.0
Escuela Preparatoria Regional de Etzatlán	199	97	102	155	69	86	77.9	44	28	16	22.1
Bachillerato General por Competencias	199	97	102	155	69	86	77.9	44	28	16	22.1
Módulo Oconahua	31	14	17	31	14	17	100.0	0	0	0	0.0
Bachillerato General por Competencias	31	14	17	31	14	17	100.0	0	0	0	0.0

Nivel Medio Superior

Flujo de admisión a educación media superior por plantel, tipo de programa educativo y sexo, calendarios 2021B-2022A — Cuadro 1.2.15

Plantel	Solicitantes 2021B	Hombres	Mujeres	Admitidos 2021B	Hombres	Mujeres	Porcentaje de admitidos 2021B	Admitidos 2022A	Hombres	Mujeres	Porcentaje de admitidos 2022A
Módulo San Marcos	55	34	21	55	34	21	100.0	0	0	0	0.0
Bachillerato General por Competencias	55	34	21	55	34	21	100.0	0	0	0	0.0
Escuela Preparatoria Regional de Huejuquilla el Alto	97	38	59	97	38	59	100.0	0	0	0	0.0
Bachillerato General por Competencias	97	38	59	97	38	59	100.0	0	0	0	0.0
Módulo Mezquitic	70	33	37	70	33	37	100.0	0	0	0	0.0
Bachillerato General por Competencias	70	33	37	70	33	37	100.0	0	0	0	0.0
Módulo San Miguel Huaixtita	0	0	0	0	0	0	0.0	0	0	0	0.0
Bachillerato General por Competencias	0	0	0	0	0	0	0.0	0	0	0	0.0
Escuela Preparatoria Regional de Jalostotitlán	238	90	148	196	60	136	82.4	42	30	12	17.6
Bachillerato General por Competencias	238	90	148	196	60	136	82.4	42	30	12	17.6
Escuela Preparatoria Regional de Jamay	179	74	105	151	60	91	84.4	28	14	14	15.6
Bachillerato General por Competencias	179	74	105	151	60	91	84.4	28	14	14	15.6
Escuela Preparatoria Regional de Jocotepec	284	128	156	284	128	156	100.0	0	0	0	0.0
Bachillerato General por Competencias	284	128	156	284	128	156	100.0	0	0	0	0.0
Módulo La Manzanilla de la Paz	60	25	35	60	25	35	100.0	0	0	0	0.0
Bachillerato General por Competencias	60	25	35	60	25	35	100.0	0	0	0	0.0
Módulo Tizapán el Alto	82	40	42	82	40	42	100.0	0	0	0	0.0
Bachillerato General por Competencias	82	40	42	82	40	42	100.0	0	0	0	0.0
Módulo Concepción de Buenos Aires	67	30	37	67	30	37	100.0	0	0	0	0.0
Bachillerato General por Competencias	67	30	37	67	30	37	100.0	0	0	0	0.0
Escuela Preparatoria Regional de La Barca	345	152	193	284	121	163	82.3	61	31	30	17.7
Bachillerato General por Competencias	345	152	193	284	121	163	82.3	61	31	30	17.7
Escuela Preparatoria Regional de Lagos de Moreno	510	203	307	510	203	307	100.0	0	0	0	0.0
Bachillerato General por Competencias	510	203	307	510	203	307	100.0	0	0	0	0.0
Bachillerato General por Competencias Nocturno	0	0	0	0	0	0	0.0	0	0	0	0.0
Módulo Encarnación de Díaz	56	25	31	56	25	31	100.0	0	0	0	0.0
Bachillerato General por Competencias	56	25	31	56	25	31	100.0	0	0	0	0.0
Módulo Ojuelos	48	14	34	48	14	34	100.0	0	0	0	0.0
Bachillerato General por Competencias	48	14	34	48	14	34	100.0	0	0	0	0.0
Módulo San Diego de Alejandría	62	23	39	62	23	39	100.0	0	0	0	0.0
Bachillerato General por Competencias	62	23	39	62	23	39	100.0	0	0	0	0.0
Módulo Unión de San Antonio	132	53	79	132	53	79	100.0	0	0	0	0.0
Bachillerato General por Competencias	132	53	79	132	53	79	100.0	0	0	0	0.0
Módulo Villa Hidalgo	164	68	96	164	68	96	100.0	0	0	0	0.0
Bachillerato General por Competencias	164	68	96	164	68	96	100.0	0	0	0	0.0
Escuela Preparatoria Regional de Puerto Vallarta	919	393	526	639	235	404	69.5	280	158	122	30.5
Bachillerato General por Competencias	919	393	526	639	235	404	69.5	280	158	122	30.5
Módulo El Tuito	69	35	34	69	35	34	100.0	0	0	0	0.0
Bachillerato General por Competencias	69	35	34	69	35	34	100.0	0	0	0	0.0
Módulo Ixtapa	244	122	122	244	122	122	100.0	0	0	0	0.0
Bachillerato General por Competencias	244	122	122	244	122	122	100.0	0	0	0	0.0
Módulo José María Morelos	58	28	30	58	28	30	100.0	0	0	0	0.0
Bachillerato General por Competencias	58	28	30	58	28	30	100.0	0	0	0	0.0
Módulo Pino Suárez	105	49	56	105	49	56	100.0	0	0	0	0.0
Bachillerato General por Competencias	105	49	56	105	49	56	100.0	0	0	0	0.0
Módulo Tomatlán	69	32	37	69	32	37	100.0	0	0	0	0.0
Bachillerato General por Competencias	69	32	37	69	32	37	100.0	0	0	0	0.0
Escuela Preparatoria Regional de San Juan de los Lagos	527	238	289	527	238	289	100.0	0	0	0	0.0
Bachillerato General por Competencias	527	238	289	527	238	289	100.0	0	0	0	0.0
Bachillerato Tecnológico en Enfermería	0	0	0	0	0	0	0.0	0	0	0	0.0
Módulo Teocaltiche	70	27	43	70	27	43	100.0	0	0	0	0.0
Bachillerato General por Competencias	70	27	43	70	27	43	100.0	0	0	0	0.0
Escuela Preparatoria Regional de San Martín Hidalgo	249	115	134	249	115	134	100.0	0	0	0	0.0
Bachillerato General por Competencias	249	115	134	249	115	134	100.0	0	0	0	0.0
Módulo Buenavista	89	42	47	89	42	47	100.0	0	0	0	0.0
Bachillerato General por Competencias	89	42	47	89	42	47	100.0	0	0	0	0.0
Escuela Preparatoria Regional de San Miguel el Alto	227	93	134	227	93	134	100.0	0	0	0	0.0
Bachillerato General por Competencias	227	93	134	227	93	134	100.0	0	0	0	0.0
Módulo San Julián	153	74	79	74	22	52	48.4	79	52	27	51.6
Bachillerato General por Competencias	153	74	79	74	22	52	48.4	79	52	27	51.6
Escuela Preparatoria Regional de Santa Anita	1,216	546	670	582	192	390	47.9	634	354	280	52.1
Bachillerato General por Competencias	1,216	546	670	582	192	390	47.9	634	354	280	52.1
Escuela Preparatoria Regional de Sayula	157	64	93	157	64	93	100.0	0	0	0	0.0
Bachillerato General por Competencias	157	64	93	157	64	93	100.0	0	0	0	0.0
Módulo Amacueca	77	40	37	77	40	37	100.0	0	0	0	0.0
Bachillerato General por Competencias	77	40	37	77	40	37	100.0	0	0	0	0.0
Módulo San Gabriel	132	60	72	132	60	72	100.0	0	0	0	0.0
Bachillerato General por Competencias	132	60	72	132	60	72	100.0	0	0	0	0.0
Módulo Tapalpa	118	50	68	118	50	68	100.0	0	0	0	0.0
Bachillerato General por Competencias	118	50	68	118	50	68	100.0	0	0	0	0.0
Módulo Usmajac	66	36	30	66	36	30	100.0	0	0	0	0.0
Bachillerato General por Competencias	66	36	30	66	36	30	100.0	0	0	0	0.0
Escuela Preparatoria Regional de Tala	413	176	237	413	176	237	100.0	0	0	0	0.0
Bachillerato General por Competencias	413	176	237	413	176	237	100.0	0	0	0	0.0

Nivel Medio Superior

Flujo de admisión a educación media superior por plantel, tipo de programa educativo y sexo, calendarios 2021B-2022A — Cuadro 1.2.15

Plantel	Solicitantes 2021B	Hombres	Mujeres	Admitidos 2021B	Hombres	Mujeres	Porcentaje de admitidos 2021B	Admitidos 2022A	Hombres	Mujeres	Porcentaje de admitidos 2022A
Módulo San Isidro Mazatepec	111	46	65	111	46	65	100.0	0	0	0	0.0
Bachillerato General por Competencias	111	46	65	111	46	65	100.0	0	0	0	0.0
Escuela Preparatoria Regional de Tamazula	149	59	90	149	59	90	100.0	0	0	0	0.0
Bachillerato General por Competencias	149	59	90	149	59	90	100.0	0	0	0	0.0
Módulo Contla	23	9	14	23	9	14	100.0	0	0	0	0.0
Bachillerato General por Competencias	23	9	14	23	9	14	100.0	0	0	0	0.0
Módulo Valle de Juárez	38	15	23	38	15	23	100.0	0	0	0	0.0
Bachillerato General por Competencias	38	15	23	38	15	23	100.0	0	0	0	0.0
Módulo Mazamitla	148	61	87	148	61	87	100.0	0	0	0	0.0
Bachillerato General por Competencias	148	61	87	148	61	87	100.0	0	0	0	0.0
Módulo Quitupan	33	12	21	33	12	21	100.0	0	0	0	0.0
Bachillerato General por Competencias	33	12	21	33	12	21	100.0	0	0	0	0.0
Extensión Vista Hermosa	25	13	12	25	13	12	100.0	0	0	0	0.0
Bachillerato General por Competencias	25	13	12	25	13	12	100.0	0	0	0	0.0
Extensión Lázaro Cárdenas	23	13	10	23	13	10	100.0	0	0	0	0.0
Bachillerato General por Competencias	23	13	10	23	13	10	100.0	0	0	0	0.0
Escuela Preparatoria Regional de Tecolotlán	147	62	85	119	41	78	81.0	28	21	7	19.0
Bachillerato General por Competencias	147	62	85	119	41	78	81.0	28	21	7	19.0
Módulo Chiquilistlán	81	41	40	81	41	40	100.0	0	0	0	0.0
Bachillerato General por Competencias	81	41	40	81	41	40	100.0	0	0	0	0.0
Módulo Juchitlán	58	26	32	38	12	26	65.5	20	14	6	34.5
Bachillerato General por Competencias	58	26	32	38	12	26	65.5	20	14	6	34.5
Módulo Soyatlán del Oro	49	22	27	49	22	27	100.0	0	0	0	0.0
Bachillerato General por Competencias	49	22	27	49	22	27	100.0	0	0	0	0.0
Módulo Tenamaxtlán	67	25	42	67	25	42	100.0	0	0	0	0.0
Bachillerato General por Competencias	67	25	42	67	25	42	100.0	0	0	0	0.0
Escuela Preparatoria Regional de Tepatitlán	795	348	447	517	187	330	65.0	278	161	117	35.0
Bachillerato General por Competencias	758	334	424	480	173	307	63.3	278	161	117	36.7
Bachillerato Tecnológico en Administración de Pequeños y Medianos Negocios	37	14	23	37	14	23	100.0	0	0	0	0.0
Módulo Acatic	149	52	97	117	39	78	78.5	32	13	19	21.5
Bachillerato General por Competencias	149	52	97	117	39	78	78.5	32	13	19	21.5
Módulo Cañadas de Obregón	36	16	20	36	16	20	100.0	0	0	0	0.0
Bachillerato General por Competencias	36	16	20	36	16	20	100.0	0	0	0	0.0
Módulo Valle de Guadalupe	94	33	61	94	33	61	100.0	0	0	0	0.0
Bachillerato General por Competencias	94	33	61	94	33	61	100.0	0	0	0	0.0
Módulo Yahualica	120	48	72	120	48	72	100.0	0	0	0	0.0
Bachillerato General por Competencias	120	48	72	120	48	72	100.0	0	0	0	0.0
Escuela Preparatoria Regional de Tequila	224	96	128	224	96	128	100.0	0	0	0	0.0
Bachillerato General por Competencias	155	70	85	155	70	85	100.0	0	0	0	0.0
Bachillerato Tecnológico en Administración	39	17	22	39	17	22	100.0	0	0	0	0.0
Bachillerato Tecnológico en Turismo	30	9	21	30	9	21	100.0	0	0	0	0.0
Módulo Hostotipaquillo	71	35	36	71	35	36	100.0	0	0	0	0.0
Bachillerato General por Competencias	71	35	36	71	35	36	100.0	0	0	0	0.0
Bachillerato Tecnológico en Administración	0	0	0	0	0	0	0.0	0	0	0	0.0
Módulo La Venta de Mochitiltic	31	12	19	31	12	19	100.0	0	0	0	0.0
Bachillerato General por Competencias	31	12	19	31	12	19	100.0	0	0	0	0.0
Módulo Magdalena	124	52	72	124	52	72	100.0	0	0	0	0.0
Bachillerato General por Competencias	124	52	72	124	52	72	100.0	0	0	0	0.0
Bachillerato Tecnológico en Turismo	0	0	0	0	0	0	0.0	0	0	0	0.0
Extensión San Andrés	32	13	19	32	13	19	100.0	0	0	0	0.0
Bachillerato General por Competencias	32	13	19	32	13	19	100.0	0	0	0	0.0
Escuela Preparatoria Regional de Tlajomulco de Zúñiga	1,170	530	640	553	191	362	47.3	617	339	278	52.7
Bachillerato General por Competencias	1,170	530	640	553	191	362	47.3	617	339	278	52.7
Módulo Cajititlán	242	100	142	96	25	71	39.7	100	40	60	41.3
Bachillerato General por Competencias	242	100	142	96	25	71	39.7	100	40	60	41.3
Módulo El Zapote	113	58	55	88	43	45	77.9	25	15	10	22.1
Bachillerato General por Competencias	113	58	55	88	43	45	77.9	25	15	10	22.1
Módulo San Agustín	225	108	117	165	74	91	73.3	60	34	26	26.7
Bachillerato General por Competencias	225	108	117	165	74	91	73.3	60	34	26	26.7
Escuela Preparatoria Regional de Toluquilla	431	215	216	393	187	206	91.2	38	28	10	8.8
Bachillerato General por Competencias	431	215	216	393	187	206	91.2	38	28	10	8.8
Escuela Preparatoria Regional de Tuxpan	163	70	93	163	70	93	100.0	0	0	0	0.0
Bachillerato General por Competencias	163	70	93	163	70	93	100.0	0	0	0	0.0
Módulo Pihuamo	37	20	17	37	20	17	100.0	0	0	0	0.0
Bachillerato General por Competencias	37	20	17	37	20	17	100.0	0	0	0	0.0
Módulo Tonila	46	21	25	46	21	25	100.0	0	0	0	0.0
Bachillerato General por Competencias	46	21	25	46	21	25	100.0	0	0	0	0.0
Módulo Tecalitlán	105	35	70	105	35	70	100.0	0	0	0	0.0
Bachillerato General por Competencias	105	35	70	105	35	70	100.0	0	0	0	0.0
Escuela Preparatoria Regional de Unión de Tula	147	67	80	147	67	80	100.0	0	0	0	0.0
Bachillerato General por Competencias	147	67	80	147	67	80	100.0	0	0	0	0.0
Módulo Ayutla	101	41	60	101	41	60	100.0	0	0	0	0.0
Bachillerato General por Competencias	101	41	60	101	41	60	100.0	0	0	0	0.0
Módulo Ejutla	23	11	12	23	11	12	100.0	0	0	0	0.0
Bachillerato General por Competencias	23	11	12	23	11	12	100.0	0	0	0	0.0

Nivel Medio Superior

Flujo de admisión a educación media superior por plantel, tipo de programa educativo y sexo, calendarios 2021B-2022A — Cuadro 1.2.15

Plantel	Solicitantes 2021B	Hombres	Mujeres	Admitidos 2021B	Hombres	Mujeres	Porcentaje de admitidos 2021B	Admitidos 2022A	Hombres	Mujeres	Porcentaje de admitidos 2022A
Escuela Preparatoria Regional de Villa Corona	158	72	86	158	72	86	100.0	0	0	0	0.0
Bachillerato General por Competencias	158	72	86	158	72	86	100.0	0	0	0	0.0
Módulo Acatlán de Juárez	202	90	112	202	90	112	100.0	0	0	0	0.0
Bachillerato General por Competencias	202	90	112	202	90	112	100.0	0	0	0	0.0
Escuela Preparatoria Regional de Zacoalco de Torres	236	110	126	209	93	116	88.6	27	17	10	11.4
Bachillerato General por Competencias	205	93	112	178	76	102	86.8	27	17	10	13.2
Bachillerato Tecnológico en Administración de Pequeños y Medianos Negocios	31	17	14	31	17	14	100.0	0	0	0	0.0
Módulo Atemajac de Brizuela	56	25	31	56	25	31	100.0	0	0	0	0.0
Bachillerato General por Competencias	56	25	31	56	25	31	100.0	0	0	0	0.0
Módulo Teocuitatlán de Corona	61	23	38	39	11	28	63.9	22	12	10	36.1
Bachillerato General por Competencias	61	23	38	39	11	28	63.9	22	12	10	36.1
Módulo Villa Atoyac	85	46	39	85	46	39	100.0	0	0	0	0.0
Bachillerato General por Competencias	85	46	39	85	46	39	100.0	0	0	0	0.0
Extensión Citala	26	9	17	26	9	17	100.0	0	0	0	0.0
Bachillerato General por Competencias	26	9	17	26	9	17	100.0	0	0	0	0.0
Escuela Preparatoria Regional de Zapotiltic	219	99	120	219	99	120	100.0	0	0	0	0.0
Bachillerato General por Competencias	219	99	120	219	99	120	100.0	0	0	0	0.0
Escuela Preparatoria Regional de Zapotlanejo	401	184	217	401	184	217	100.0	0	0	0	0.0
Bachillerato General por Competencias	401	184	217	401	184	217	100.0	0	0	0	0.0
Módulo Matatlán	51	16	35	51	16	35	100.0	0	0	0	0.0
Bachillerato General por Competencias	51	16	35	51	16	35	100.0	0	0	0	0.0
Escuela Regional de Educación Media Superior de Ocotlán	791	312	479	660	261	399	83.4	131	51	80	16.6
Bachillerato General por Competencias	270	106	164	244	88	156	90.4	26	18	8	9.6
Bachillerato Tecnológico Agropecuario	108	50	58	108	50	58	100.0	0	0	0	0.0
Bachillerato Tecnológico en Enfermería	259	66	193	154	33	121	59.5	105	33	72	40.5
Tecnólogo Profesional Químico Industrial	99	39	60	99	39	60	100.0	0	0	0	0.0
Tecnólogo Profesional en Mecánica Industrial	55	51	4	55	51	4	100.0	0	0	0	0.0
Módulo Atequiza	183	83	100	138	58	80	75.4	45	25	20	24.6
Bachillerato General por Competencias	183	83	100	138	58	80	75.4	45	25	20	24.6
Módulo Poncitlán	99	45	54	99	45	54	100.0	0	0	0	0.0
Bachillerato General por Competencias	99	45	54	99	45	54	100.0	0	0	0	0.0
Módulo Tototlán	83	37	46	83	37	46	100.0	0	0	0	0.0
Bachillerato General por Competencias	55	20	35	55	20	35	100.0	0	0	0	0.0
Bachillerato Tecnológico Agropecuario	28	17	11	28	17	11	100.0	0	0	0	0.0
Módulo Zapotlán del Rey	106	55	51	106	55	51	100.0	0	0	0	0.0
Bachillerato General por Competencias	68	31	37	68	31	37	100.0	0	0	0	0.0
Bachillerato Tecnológico Agropecuario	38	24	14	38	24	14	100.0	0	0	0	0.0
Escuela Regional de Educación Media Superior Wixárika	98	51	47	98	51	47	100.0	0	0	0	0.0
Bachillerato General por Competencias	0	0	0	0	0	0	0.0	0	0	0	0.0
Bachillerato Intercultural Tecnologico con Orientación en Agropecuario y Forestal	52	43	9	52	43	9	100.0	0	0	0	0.0
Bachillerato Intercultural Tecnologico con Orientación en Diseño y Confección de Prendas de Vestir y Artesanias	46	8	38	46	8	38	100.0	0	0	0	0.0
Sede Ocota de la Sierra	0	0	0	0	0	0	0.0	0	0	0	0.0
Bachillerato General por Competencias	0	0	0	0	0	0	0.0	0	0	0	0.0
Escuela Preparatoria de San José del Valle	2,119	999	1,120	716	252	464	33.8	701	335	366	33.1
Bachillerato General por Competencias	2,119	999	1,120	716	252	464	33.8	701	335	366	33.1
CUAAD	109	79	30	109	79	30	100.0	0	0	0	0.0
Profesional medio en Música	109	79	30	109	79	30	100.0	0	0	0	0.0
CUCS	133	39	94	133	39	94	100.0	0	0	0	0.0
Carrera de Enfermería	133	39	94	133	39	94	100.0	0	0	0	0.0
CUSUR	22	5	17	22	5	17	100.0	17	3	14	77.3
Carrera de Enfermería	22	5	17	22	5	17	100.0	17	3	14	77.3
SUV	137	63	74	116	55	61	84.7	85	31	54	62.0
Bachillerato en línea	137	63	74	116	55	61	84.7	85	31	54	62.0

Fuente: Coordinación General de Control Escolar.
Corte a: Febrero de 2022.
Notas: Para el porcentaje mayor a 100% de admitidos al programa de bachillerato general, en las escuelas de la Zona Metropolitana, la admisión se determina en concurso por escuela.
La organización por polos de regionalización solamente aplica para el trámite de primer ingreso y el resguardo de documentación de aspirantes y admitidos. Es decir, el archivo de los alumnos y aspirantes se concentra en cada sede de polo de regionalización, pero esa organización no aplica para el concurso modular. Porcentaje con respecto a los concursantes. Febrero (calendario A) y septiembre (calendario B), 2018.
A partir del calendario 2016B hubo un cambio en el proceso de admisión, dictaminándose los admitidos de los calendarios 2019B y 2020A sobre los mismos solicitantes del calendario 2019B.

Nivel Medio Superior

Matrícula total de educación media superior por plantel y sexo, ciclo 2016-2017 al 2017-2018 Cuadro 1.2.16

Plantel	Ciclo /Sexo					
	2016-2017			2017-2018		
	Total	Hombres	Mujeres	Total	Hombres	Mujeres
Red Universitaria	150,011	67,299	82,712	156,365	71,099	85,266
SEMS	146,264	66,046	80,218	152,428	69,748	82,680
Planteles en la Zona Metropolitana de Guadalajara	77,047	34,906	42,141	80,097	36,816	43,281
Escuela Preparatoria Jalisco	2,700	1,106	1,594	2,675	1,139	1,536
Escuela Preparatoria Núm. 2	3,609	1,660	1,949	3,652	1,663	1,989
Escuela Preparatoria Núm. 3	2,531	1,094	1,437	2,447	1,099	1,348
Escuela Preparatoria Núm. 4	2,377	1,042	1,335	2,546	1,135	1,411
Escuela Preparatoria Núm. 5	2,492	1,005	1,487	2,387	960	1,427
Escuela Preparatoria Núm. 6	3,960	1,654	2,306	4,095	1,691	2,404
Escuela Preparatoria Núm. 7	4,299	1,907	2,392	4,480	1,979	2,501
Escuela Preparatoria Núm. 8	2,898	1,277	1,621	3,124	1,391	1,733
Preparatoria Núm. 8	2,550	1,132	1,418	2,740	1,216	1,524
Módulo Cuquío	133	51	82	150	70	80
Módulo Ixtlahuacán del Río	215	94	121	234	105	129
Escuela Preparatoria Núm. 9	2,688	1,091	1,597	2,713	1,118	1,595
Escuela Preparatoria Núm. 10	7,547	3,834	3,713	4,409	1,966	2,443
Escuela Preparatoria Núm. 11	4,300	1,801	2,499	4,250	1,808	2,442
Escuela Preparatoria Núm. 12	6,570	3,063	3,507	6,384	3,133	3,251
Preparatoria Núm. 12	5,782	2,741	3,041	5,556	2,768	2,788
Módulo Tlaquepaque	788	322	466	828	365	463
Escuela Preparatoria Núm. 13	1,911	758	1,153	1,922	759	1,163
Escuela Preparatoria Núm. 14	2,312	1,089	1,223	2,298	1,050	1,248
Preparatoria Núm. 14	1,992	939	1,053	1,988	912	1,076
Módulo La Experiencia	320	150	170	310	138	172
Escuela Preparatoria Núm. 15	2,595	1,159	1,436	2,778	1,268	1,510
Escuela Preparatoria Núm. 16	1,815	736	1,079	2,019	858	1,161
Escuela Preparatoria Núm. 17	2,195	963	1,232	2,483	1,088	1,395
Escuela Preparatoria Núm. 18	1,790	829	961	1,866	875	991
Escuela Preparatoria Núm. 19	1,516	689	827	1,851	831	1,020
Escuela Preparatoria Núm. 20	1,604	702	902	1,914	834	1,080
Escuela Vocacional	4,965	2,038	2,927	5,250	2,125	3,125
Escuela Politécnica	3,932	2,562	1,370	4,301	2,862	1,439
Escuela Politécnica Ing. Jorge Matute Remus	-	-	-	3,596	2,267	1,329
Escuela Preparatoria de Tonalá	3,477	1,506	1,971	3,623	1,532	2,091
Escuela Preparatoria Tonalá Norte	2,964	1,341	1,623	3,034	1,385	1,649
Escuelas fuera de la Zona Metropolitana de Guadalajara	69,217	31,140	38,077	72,331	32,932	39,399
Escuela Preparatoria Regional de Ahualulco de Mercado	1,161	543	618	1,239	578	661
Preparatoria Regional de Ahualulco de Mercado	1,054	495	559	1,114	525	589
Extensión Teuchitlán	107	48	59	125	53	72
Escuela Preparatoria Regional de Amatitán	1,238	547	691	1,311	601	710
Preparatoria Regional de Amatitán	544	240	304	576	271	305
Módulo Arenal	585	266	319	600	275	325
Extensión El Salvador	109	41	68	135	55	80

Nivel Medio Superior

Matrícula total de educación media superior por plantel y sexo, ciclo 2016-2017 al 2017-2018 Cuadro 1.2.16

Plantel	Ciclo /Sexo					
	2016-2017			2017-2018		
	Total	Hombres	Mujeres	Total	Hombres	Mujeres
Escuela Preparatoria Regional de Ameca	1,840	806	1,034	1,980	912	1,068
Preparatoria Regional de Ameca	1,014	439	575	1,139	516	623
Módulo Atenguillo	253	117	136	248	113	135
Módulo Mascota	160	67	93	167	78	89
Módulo San Antonio Matute	137	60	77	149	71	78
Módulo Talpa de Allende	276	123	153	277	134	143
Escuela Preparatoria Regional de Arandas	2,349	997	1,352	2,423	1,050	1,373
Preparatoria Regional de Arandas	1,557	678	879	1,602	709	893
Módulo Jesús María	327	125	202	344	134	210
Módulo San Ignacio Cerro Gordo	331	143	188	325	141	184
Módulo Santa María del Valle	134	51	83	152	66	86
Escuela Preparatoria Regional de Atotonilco	2,397	1,017	1,380	2,642	1,194	1,448
Preparatoria Regional de Atotonilco	1,485	615	870	1,658	734	924
Módulo Ayotlán	480	195	285	537	230	307
Módulo La Ribera	171	89	82	195	106	89
Módulo San Francisco de Asís	261	118	143	252	124	128
Escuela Preparatoria Regional de Autlán de Navarro	1,647	761	886	1,739	789	950
Escuela Preparatoria Regional de Casimiro Castillo	2,278	1,074	1,204	2,178	1,050	1,128
Preparatoria Regional de Casimiro Castillo	584	256	328	562	245	317
Módulo Ayotitlán	232	109	123	208	104	104
Módulo Chacala	124	60	64	124	62	62
Módulo Cuautitlán	176	82	94	160	70	90
Módulo Cuzalapa	-	-	-	99	50	49
Módulo Hermenegildo Galeana	134	73	61	133	72	61
Módulo La Huerta	324	143	181	282	139	143
Módulo Tecomates	-	-	-	121	62	59
Módulo Telcruz	102	55	47	94	52	42
Módulo Villa Purificación	285	143	142	285	143	142
Extensión Cuzalapa	88	44	44	-	-	-
Extensión Tecomates	129	68	61	-	-	-
Extensión Tequesquitlán	100	41	59	110	51	59
Escuela Preparatoria Regional de Chapala	1,489	644	845	1,669	732	937
Preparatoria Regional de Chapala	1,146	505	641	1,206	531	675
Módulo Ixtlahuacán de los Membrillos	-	-	-	49	18	31
Módulo Mezcala de la Asunción	343	139	204	414	183	231
Escuela Preparatoria Regional de Cihuatlán	1,096	535	561	1,230	586	644
Preparatoria Regional de Cihuatlán	557	290	267	623	306	317
Módulo Miguel Hidalgo	275	116	159	313	142	171
Módulo San Patricio Melaque	264	129	135	294	138	156
Escuela Preparatoria Regional de Ciudad Guzmán	2,412	1,058	1,354	2,558	1,139	1,419
Preparatoria Regional de Ciudad Guzmán	1,834	772	1,062	1,947	834	1,113
Módulo Copala	185	86	99	195	90	105
Módulo Tolimán	172	82	90	195	103	92
Módulo Zapotitlán de Vadillo	221	118	103	221	112	109
Escuela Preparatoria Regional de Cocula	553	224	329	625	291	334

Nivel Medio Superior

Matrícula total de educación media superior por plantel y sexo, ciclo 2016-2017 al 2017-2018 Cuadro 1.2.16

Plantel	Ciclo /Sexo					
	2016-2017			2017-2018		
	Total	Hombres	Mujeres	Total	Hombres	Mujeres
Escuela Preparatoria Regional de Colotlán	1,362	630	732	1,380	662	718
Preparatoria Regional de Colotlán	783	366	417	817	382	435
Módulo Bolaños	63	26	37	77	37	40
Módulo Huejúcar	161	76	85	149	74	75
Módulo San Martín de Bolaños	134	56	78	123	55	68
Módulo Villa Guerrero	221	106	115	214	114	100
Escuela Preparatoria Regional de Degollado	636	277	359	646	280	366
Escuela Preparatoria Regional de El Grullo	1,548	721	827	1,563	736	827
Preparatoria Regional de El Grullo	910	413	497	906	414	492
Módulo El Chante	94	48	46	89	43	46
Módulo El Limón	259	128	131	267	127	140
Módulo Tonaya	194	96	98	196	97	99
Módulo Tuxcacuesco	-	-	-	105	55	50
Extensión Tuxcacuesco	91	36	55	-	-	-
Escuela Preparatoria Regional de El Salto	1,968	868	1,100	2,139	916	1,223
Escuela Preparatoria Regional de Etzatlán	877	431	446	931	449	482
Preparatoria Regional de Etzatlán	562	281	281	598	288	310
Módulo Oconahua	132	60	72	126	54	72
Módulo San Marcos	183	90	93	207	107	100
Escuela Preparatoria Regional de Huejuquilla el Alto	593	287	306	635	292	343
Preparatoria Regional de Huejuquilla el Alto	332	154	178	371	150	221
Módulo Mezquitic	193	101	92	206	113	93
Módulo San Miguel Huaixtita	68	32	36	58	29	29
Escuela Preparatoria Regional de Jalostotitlán	646	275	371	669	293	376
Escuela Preparatoria Regional de Jamay	601	303	298	620	305	315
Escuela Preparatoria Regional de Jocotepec	1,743	866	877	1,736	830	906
Preparatoria Regional de Jocotepec	1,072	559	513	1,034	513	521
Módulo Concepción de Buenos Aires	227	98	129	227	95	132
Módulo La Manzanilla de la Paz	216	92	124	204	80	124
Módulo Tizapán el Alto	228	117	111	271	142	129
Escuela Preparatoria Regional de La Barca	1,201	529	672	1,366	606	760
Escuela Preparatoria Regional de Lagos de Moreno	3,478	1,561	1,917	3,731	1,694	2,037
Preparatoria Regional de Lagos de Moreno	2,070	968	1,102	2,153	996	1,157
Módulo Encarnación de Díaz	116	46	70	161	54	107
Módulo Ojuelos	248	108	140	230	112	118
Módulo San Diego de Alejandría	193	78	115	223	94	129
Módulo Unión de San Antonio	442	196	246	460	217	243
Módulo Villa Hidalgo	409	165	244	504	221	283
Escuela Preparatoria Regional de Puerto Vallarta	2,943	1,225	1,718	3,055	1,295	1,760
Preparatoria Regional de Puerto Vallarta	1,765	719	1,046	1,785	733	1,052
Módulo El Tuito	195	75	120	204	88	116
Módulo Ixtapa	394	153	241	480	192	288
Módulo José María Morelos	164	74	90	164	70	94
Módulo Pino Suárez	291	131	160	300	140	160
Módulo Tomatlán	134	73	61	122	72	50

Nivel Medio Superior

Matrícula total de educación media superior por plantel y sexo, ciclo 2016-2017 al 2017-2018 Cuadro 1.2.16

Plantel	Ciclo /Sexo					
	2016-2017			2017-2018		
	Total	Hombres	Mujeres	Total	Hombres	Mujeres
Escuela Preparatoria Regional de San Juan de los Lagos	1,959	887	1,072	2,082	964	1,118
Preparatoria Regional de San Juan de Los Lagos	1,701	764	937	1,794	823	971
Módulo Teocaltiche	258	123	135	288	141	147
Escuela Preparatoria Regional de San Martín Hidalgo	982	473	509	984	471	513
Preparatoria Regional de San Martín Hidalgo	767	369	398	757	359	398
Módulo Buenavista	215	104	111	227	112	115
Escuela Preparatoria Regional de San Miguel El Alto	1,319	584	735	1,336	580	756
Preparatoria Regional de San Miguel El Alto	907	405	502	927	408	519
Módulo San Julián	412	179	233	409	172	237
Escuela Preparatoria Regional de Santa Anita	2,032	849	1,183	2,515	1,091	1,424
Escuela Preparatoria Regional de Sayula	1,603	705	898	1,629	737	892
Preparatoria Regional de Sayula	681	287	394	693	316	377
Módulo Amacueca	202	99	103	196	93	103
Módulo San Gabriel	369	171	198	365	169	196
Módulo Tapalpa	351	148	203	375	159	216
Escuela Preparatoria Regional de Tala	1,194	496	698	1,266	527	739
Preparatoria Regional de Tala	1,012	431	581	1,031	433	598
Módulo San Isidro Mazatepec	182	65	117	235	94	141
Escuela Preparatoria Regional de Tamazula	1,575	688	887	1,546	718	828
Preparatoria Regional de Tamazula	717	298	419	600	274	326
Módulo Contla	53	26	27	66	31	35
Módulo Mazamitla	472	222	250	498	236	262
Módulo Quitupan	117	47	70	125	54	71
Módulo Valle de Juárez	60	30	30	80	44	36
Extensión Lázaro Cárdenas	63	26	37	72	26	46
Extensión Vista Hermosa	93	39	54	105	53	52
Escuela Preparatoria Regional de Tecolotlán	1,233	606	627	1,223	608	615
Preparatoria Regional de Tecolotlán	477	230	247	442	207	235
Módulo Chiquilistlán	224	119	105	235	124	111
Módulo Juchitlán	188	96	92	191	95	96
Módulo Soyatlán del Oro	143	70	73	153	85	68
Módulo Tenamaxtlán	201	91	110	202	97	105
Escuela Preparatoria Regional de Tepatitlán	3,494	1,526	1,968	3,683	1,669	2,014
Preparatoria Regional de Tepatitlán	2,403	1,034	1,369	2,538	1,136	1,402
Módulo Acatic	550	245	305	580	276	304
Módulo Cañadas de Obregón	108	57	51	108	56	52
Módulo Valle de Guadalupe	227	105	122	243	109	134
Módulo Yahualica	206	85	121	214	92	122
Escuela Preparatoria Regional de Tequila	1,832	860	972	1,917	936	981
Preparatoria Regional de Tequila	984	460	524	1,061	504	557
Módulo Hostotipaquillo	257	126	131	240	130	110
Módulo La Venta de Mochitiltic	-	-	-	111	57	54
Módulo Magdalena	362	154	208	404	185	219
Extensión La Venta de Mochitiltic	120	61	59	-	-	-
Extensión San Andrés	109	59	50	101	60	41

Nivel Medio Superior

Matrícula total de educación media superior por plantel y sexo, ciclo 2016-2017 al 2017-2018 Cuadro 1.2.16

Plantel	Ciclo /Sexo					
	2016-2017			2017-2018		
	Total	Hombres	Mujeres	Total	Hombres	Mujeres
Escuela Preparatoria Regional de Tlajomulco de Zúñiga	4,189	1,847	2,342	3,991	1,791	2,200
Preparatoria Regional de Tlajomulco de Zúñiga	3,107	1,373	1,734	2,841	1,269	1,572
Módulo Cajititlán	483	193	290	487	196	291
Módulo San Agustín	599	281	318	663	326	337
Escuela Preparatoria Regional de Toluquilla	702	331	371	901	445	456
Escuela Preparatoria Regional de Tuxpan	1,515	713	802	1,140	496	644
Preparatoria Regional de Tuxpan	997	472	525	616	249	367
Módulo Pihuamo	87	39	48	112	52	60
Módulo Tecalitlán	331	152	179	331	158	173
Módulo Tonila	100	50	50	81	37	44
Escuela Preparatoria Regional de Unión de Tula	817	397	420	810	382	428
Preparatoria Regional de Unión de Tula	466	236	230	465	227	238
Módulo Ayutla	279	124	155	279	128	151
Módulo Ejutla	72	37	35	66	27	39
Escuela Preparatoria Regional de Villa Corona	1,051	463	588	1,115	527	588
Preparatoria Regional de Villa Corona	603	252	351	559	260	299
Módulo Acatlán de Juárez	448	211	237	556	267	289
Escuela Preparatoria Regional de Zacoalco de Torres	1,726	811	915	1,703	798	905
Preparatoria Regional de Zacoalco de Torres	975	460	515	929	448	481
Módulo Atemajac de Brizuela	147	79	68	153	85	68
Módulo Teocuitatlán de Corona	238	105	133	244	101	143
Módulo Villa Atoyac	271	125	146	274	113	161
Extensión Citala	95	42	53	103	51	52
Escuela Preparatoria Regional de Zapotiltic	887	379	508	839	345	494
Escuela Preparatoria Regional de Zapotlanejo	1,296	601	695	1,475	700	775
Preparatoria Regional de Zapotlanejo	1,177	547	630	1,340	641	699
Módulo Matatlán	119	54	65	135	59	76
Escuela Regional de Educación Media Superior de Ocotlán	3,755	1,745	2,010	4,111	1,867	2,244
Regional de Educación Media Superior de Ocotlán	2,643	1,232	1,411	2,894	1,310	1,584
Módulo Atequiza	450	211	239	462	224	238
Módulo Tototlán	426	185	241	463	199	264
Módulo Zapotlán del Rey	236	117	119	292	134	158
CUAAD	601	386	215	611	409	202
CUCS	1,646	406	1,240	1,613	391	1,222
CUSUR	1,139	285	854	1,424	419	1,005
SUV	361	176	185	289	132	157

Fuente: Cuestionarios 911 de inicio de cursos de la SEP-ANUIES-INEGI.
Corte a: Septiembre de 2017.

Nivel Medio Superior

Matrícula total de educación media superior por plantel y sexo, ciclo 2018-2019 al 2020-2021 Cuadro 1.2.17

Plantel	Ciclo / Sexo								
	2018-2019			2019-2020			2020-2021		
	Total	Hombres	Mujeres	Total	Hombres	Mujeres	Total	Hombres	Mujeres
Red Universitaria	160,430	72,129	88,301	161,357	72,358	88,999	172,473	76,637	95,836
SEMS	156,751	70,896	85,855	158,229	71,338	86,891	169,602	75,687	93,915
Planteles en la Zona Metropolitana de Guadalajara	82,873	37,591	45,282	83,586	37,811	45,775	90,192	39,947	50,245
Escuela Preparatoria Jalisco	2,677	1,140	1,537	2,510	1,087	1,423	2,595	1,109	1,486
Escuela Preparatoria Núm. 2	3,639	1,659	1,980	3,488	1,589	1,899	3,685	1,622	2,063
Escuela Preparatoria Núm. 3	2,408	1,078	1,330	2,239	933	1,306	2,281	879	1,402
Escuela Preparatoria Núm. 4	2,560	1,105	1,455	2,396	983	1,413	2,362	940	1,422
Escuela Preparatoria Núm. 5	2,457	1,003	1,454	2,394	992	1,402	2,480	988	1,492
Escuela Preparatoria Núm. 6	4,200	1,687	2,513	4,216	1,669	2,547	4,432	1,704	2,728
Escuela Preparatoria Núm. 7	4,787	2,120	2,667	4,857	2,141	2,716	5,228	2,307	2,921
Escuela Preparatoria Núm. 8	3,379	1,472	1,907	3,495	1,515	1,980	3,644	1,536	2,108
Preparatoria Núm. 8	2,927	1,269	1,658	2,993	1,273	1,720	3,105	1,278	1,827
Módulo Cuquío	194	94	100	248	124	124	254	119	135
Módulo Ixtlahuacán del Río	258	109	149	254	118	136	285	139	146
Escuela Preparatoria Núm. 9	2,814	1,174	1,640	2,798	1,163	1,635	3,146	1,255	1,891
Escuela Preparatoria Núm. 10	4,592	2,005	2,587	4,366	1,894	2,472	4,365	1,850	2,515
Escuela Preparatoria Núm. 11	4,289	1,780	2,509	4,018	1,672	2,346	4,127	1,654	2,473
Escuela Preparatoria Núm. 12	6,343	3,097	3,246	5,322	2,594	2,728	6,191	3,037	3,154
Preparatoria Núm. 12	5,499	2,736	2,763	4,459	2,221	2,238	5,178	2,612	2,566
Módulo Tlaquepaque	844	361	483	863	373	490	1,013	425	588
Escuela Preparatoria Núm. 13	2,007	808	1,199	2,113	841	1,272	2,343	889	1,454
Escuela Preparatoria Núm. 14	2,440	1,132	1,308	2,438	1,110	1,328	2,626	1,146	1,480
Preparatoria Núm. 14	2,112	981	1,131	2,057	932	1,125	2,156	943	1,213
Módulo La Experiencia	328	151	177	381	178	203	470	203	267
Escuela Preparatoria Núm. 15	2,939	1,327	1,612	3,011	1,388	1,623	3,280	1,430	1,850
Escuela Preparatoria Núm. 16	2,170	957	1,213	2,330	1,044	1,286	2,718	1,248	1,470
Escuela Preparatoria Núm. 17	2,541	1,115	1,426	2,443	1,036	1,407	2,802	1,181	1,621
Escuela Preparatoria Núm. 18	2,121	960	1,161	2,285	1,002	1,283	2,569	1,118	1,451
Escuela Preparatoria Núm. 19	2,196	961	1,235	2,422	1,070	1,352	2,653	1,179	1,474
Escuela Preparatoria Núm. 20	2,158	911	1,247	2,311	999	1,312	2,547	1,092	1,455
Escuela Preparatoria Núm. 22	-	-	-	1,275	631	644	2,199	1,055	1,144
Escuela Vocacional	5,265	2,029	3,236	5,181	1,964	3,217	5,399	1,993	3,406
Escuela Politécnica	4,438	2,972	1,466	5,175	3,451	1,724	5,414	3,606	1,808
Escuela Politécnica Ing. Jorge Matute Remus	3,601	2,165	1,436	3,714	2,203	1,511	3,943	2,276	1,667
Escuela Preparatoria de Tonalá	3,755	1,538	2,217	3,696	1,501	2,195	3,814	1,476	2,338
Escuela Preparatoria Tonalá Norte	3,097	1,396	1,701	3,093	1,339	1,754	3,349	1,377	1,972
Escuelas fuera de la Zona Metropolitana de Guadalajara	73,878	33,305	40,573	74,643	33,527	41,116	79,410	35,740	43,670
Escuela Preparatoria Regional de Ahualulco de Mercado	1,268	600	668	1,184	538	646	1,163	543	620
Preparatoria Regional de Ahualulco de Mercado	1,142	545	597	1,045	485	560	1,034	490	544
Extensión Teuchitlán	126	55	71	139	53	86	129	53	76
Escuela Preparatoria Regional de Amatitán	1,366	635	731	1,364	637	727	1,476	696	780
Preparatoria Regional de Amatitán	581	278	303	587	292	295	645	324	321
Módulo Arenal	654	303	351	652	300	352	706	322	384
Extensión El Salvador	131	54	77	125	45	80	125	50	75
Escuela Preparatoria Regional de Ameca	1,912	860	1,052	1,856	810	1,046	1,983	877	1,106
Preparatoria Regional de Ameca	1,109	472	637	1,064	439	625	1,138	474	664
Módulo Atenguillo	245	118	127	252	115	137	280	135	145
Módulo Mascota	161	72	89	156	72	84	162	78	84
Módulo San Antonio Matute	145	77	68	148	73	75	158	75	83
Módulo Talpa de Allende	252	121	131	236	111	125	245	115	130
Escuela Preparatoria Regional de Arandas	2,275	932	1,343	2,131	891	1,240	2,107	894	1,213
Preparatoria Regional de Arandas	1,462	603	859	1,380	594	786	1,367	588	779
Módulo Jesús María	330	132	198	288	117	171	284	126	158
Módulo San Ignacio Cerro Gordo	340	129	211	322	113	209	312	109	203
Módulo Santa María del Valle	143	68	75	141	67	74	144	71	73
Escuela Preparatoria Regional de Atotonilco	2,849	1,310	1,539	2,725	1,225	1,500	2,833	1,227	1,606
Preparatoria Regional de Atotonilco	1,784	811	973	1,665	728	937	1,645	713	932
Módulo Ayotlán	576	249	327	542	246	296	591	246	345
Módulo La Ribera	258	139	119	285	151	134	331	155	176
Módulo San Francisco de Asís	231	111	120	233	100	133	266	113	153
Escuela Preparatoria Regional de Autlán de Navarro	1,711	761	950	1,671	735	936	1,705	730	975

Nivel Medio Superior

Matrícula total de educación media superior por plantel y sexo, ciclo 2018-2019 al 2020-2021 Cuadro 1.2.17

Plantel	Ciclo / Sexo								
	2018-2019			2019-2020			2020-2021		
	Total	Hombres	Mujeres	Total	Hombres	Mujeres	Total	Hombres	Mujeres
Escuela Preparatoria Regional de Casimiro Castillo	1,992	966	1,026	1,967	945	1,022	2,041	1,008	1,033
Preparatoria Regional de Casimiro Castillo	536	238	298	530	250	280	529	257	272
Módulo Ayotitlán	209	106	103	184	89	95	216	117	99
Módulo Chacala	117	68	49	98	57	41	115	63	52
Módulo Cuautitlán	150	74	76	167	79	88	161	76	85
Módulo Cuzalapa	90	42	48	85	42	43	84	43	41
Módulo Hermenegildo Galeana	124	55	69	133	53	80	136	56	80
Módulo La Huerta	224	120	104	214	102	112	249	123	126
Módulo Tecomates	107	54	53	104	51	53	98	54	44
Módulo Telcruz	96	50	46	110	58	52	108	58	50
Módulo Villa Purificación	242	116	126	247	124	123	247	116	131
Extensión Tequesquitlán	97	43	54	95	40	55	98	45	53
Escuela Preparatoria Regional de Chapala	1,909	836	1,073	2,013	891	1,122	2,230	988	1,242
Preparatoria Regional de Chapala	1,323	578	745	1,293	552	741	1,301	543	758
Módulo Ixtlahuacán de los Membrillos	204	88	116	352	165	187	525	227	298
Módulo Mezcala de la Asunción	382	170	212	368	174	194	404	218	186
Escuela Preparatoria Regional de Cihuatlán	1,232	567	665	1,207	549	658	1,316	592	724
Preparatoria Regional de Cihuatlán	615	282	333	628	271	357	687	290	397
Módulo Miguel Hidalgo	291	130	161	289	130	159	297	141	156
Módulo San Patricio Melaque	326	155	171	290	148	142	332	161	171
Escuela Preparatoria Regional de Ciudad Guzmán	2,581	1,125	1,456	2,534	1,129	1,405	2,647	1,160	1,487
Preparatoria Regional de Ciudad Guzmán	1,964	816	1,148	1,947	833	1,114	2,045	852	1,193
Módulo Copala	204	96	108	182	93	89	190	103	87
Módulo Tolimán	212	116	96	209	104	105	214	110	104
Módulo Zapotitlán de Vadillo	201	97	104	196	99	97	198	95	103
Escuela Preparatoria Regional de Cocula	651	289	362	688	315	373	768	355	413
Escuela Preparatoria Regional de Colotlán	1,284	585	699	1,154	509	645	1,166	535	631
Preparatoria Regional de Colotlán	757	344	413	644	285	359	636	295	341
Módulo Bolaños	74	34	40	87	34	53	70	28	42
Módulo Huejúcar	153	73	80	148	70	78	134	60	74
Módulo San Martín de Bolaños	109	49	60	92	39	53	114	57	57
Módulo Villa Guerrero	191	85	106	183	81	102	212	95	117
Escuela Preparatoria Regional de Degollado	637	263	374	603	255	348	577	256	321
Escuela Preparatoria Regional de El Grullo	1,389	638	751	1,330	609	721	1,400	671	729
Preparatoria Regional de El Grullo	792	361	431	743	329	414	776	359	417
Módulo El Chante	83	44	39	81	35	46	84	39	45
Módulo El Limón	214	87	127	175	79	96	160	73	87
Módulo Tonaya	193	93	100	215	102	113	237	118	119
Módulo Tuxcacuesco	107	53	54	116	64	52	143	82	61
Escuela Preparatoria Regional de El Salto	2,060	832	1,228	1,706	656	1,050	1,679	633	1,046
Escuela Preparatoria Regional de Etzatlán	895	409	486	952	421	531	934	406	528
Preparatoria Regional de Etzatlán	566	252	314	629	267	362	637	267	370
Módulo Oconahua	116	53	63	117	59	58	101	47	54
Módulo San Marcos	213	104	109	206	95	111	196	92	104
Escuela Preparatoria Regional de Huejuquilla el Alto	605	294	311	535	253	282	635	311	324
Preparatoria Regional de Huejuquilla el Alto	375	167	208	305	133	172	387	191	196
Módulo Mezquitic	230	127	103	230	120	110	248	120	128
Escuela Preparatoria Regional de Jalostotitlán	668	297	371	657	309	348	680	310	370
Escuela Preparatoria Regional de Jamay	663	325	338	680	342	338	682	337	345
Escuela Preparatoria Regional de Jocotepec	1,775	828	947	1,730	793	937	1,822	845	977
Preparatoria Regional de Jocotepec	1,140	539	601	1,100	485	615	1,165	520	645
Módulo Concepción de Buenos Aires	203	86	117	229	108	121	243	133	110
Módulo La Manzanilla de la Paz	198	87	111	171	74	97	184	76	108
Módulo Tizapán el Alto	234	116	118	230	126	104	230	116	114
Escuela Preparatoria Regional de La Barca	1,432	630	802	1,426	623	803	1,382	620	762
Escuela Preparatoria Regional de Lagos de Moreno	3,402	1,463	1,939	3,306	1,444	1,862	3,314	1,470	1,844
Preparatoria Regional de Lagos de Moreno	1,868	818	1,050	1,809	802	1,007	1,837	827	1,010
Módulo Encarnación de Díaz	154	51	103	161	57	104	164	70	94
Módulo Ojuelos	189	96	93	174	81	93	212	107	105
Módulo San Diego de Alejandría	198	75	123	202	86	116	192	79	113
Módulo Unión de San Antonio	444	192	252	424	195	229	406	180	226
Módulo Villa Hidalgo	549	231	318	536	223	313	503	207	296
Escuela Preparatoria Regional de Puerto Vallarta	3,222	1,375	1,847	3,329	1,444	1,885	3,683	1,574	2,109
Preparatoria Regional de Puerto Vallarta	1,826	743	1,083	1,847	752	1,095	2,023	799	1,224
Módulo El Tuito	235	99	136	238	108	130	246	112	134
Módulo Ixtapa	609	256	353	699	312	387	845	380	465
Módulo José María Morelos	166	81	85	150	76	74	158	83	75
Módulo Pino Suárez	269	124	145	265	123	142	258	124	134
Módulo Tomatlán	117	72	45	130	73	57	153	76	77

Nivel Medio Superior

Matrícula total de educación media superior por plantel y sexo, ciclo 2018-2019 al 2020-2021 Cuadro 1.2.17

Plantel	Ciclo / Sexo								
	2018-2019			2019-2020			2020-2021		
	Total	Hombres	Mujeres	Total	Hombres	Mujeres	Total	Hombres	Mujeres
Escuela Preparatoria Regional de San Juan de los Lagos	1,993	894	1,099	1,910	797	1,113	2,163	943	1,220
Preparatoria Regional de San Juan de Los Lagos	1,702	761	941	1,650	680	970	1,915	831	1,084
Módulo Teocaltiche	291	133	158	260	117	143	248	112	136
Escuela Preparatoria Regional de San Martín Hidalgo	985	478	507	1,012	468	544	1,014	498	516
Preparatoria Regional de San Martín Hidalgo	769	366	403	774	351	423	802	386	416
Módulo Buenavista	216	112	104	238	117	121	212	112	100
Escuela Preparatoria Regional de San Miguel El Alto	1,263	549	714	1,252	564	688	1,277	593	684
Preparatoria Regional de San Miguel El Alto	867	388	479	841	384	457	880	411	469
Módulo San Julián	396	161	235	411	180	231	397	182	215
Escuela Preparatoria Regional de Santa Anita	2,825	1,251	1,574	2,975	1,348	1,627	3,161	1,401	1,760
Escuela Preparatoria Regional de Sayula	1,748	792	956	1,695	784	911	1,832	871	961
Preparatoria Regional de Sayula	692	317	375	688	322	366	659	315	344
Módulo Amacueca	199	84	115	203	84	119	215	93	122
Módulo San Gabriel	391	191	200	373	187	186	404	207	197
Módulo Tapalpa	350	150	200	324	152	172	369	174	195
Módulo Usmajac	116	50	66	107	39	68	185	82	103
Escuela Preparatoria Regional de Tala	1,531	651	880	1,738	769	969	1,956	887	1,069
Preparatoria Regional de Tala	1,249	532	717	1,436	649	787	1,596	740	856
Módulo San Isidro Mazatepec	282	119	163	302	120	182	360	147	213
Escuela Preparatoria Regional de Tamazula	1,409	662	747	1,363	650	713	1,403	657	746
Preparatoria Regional de Tamazula	528	247	281	492	238	254	496	225	271
Módulo Contla	41	16	25	48	20	28	56	26	30
Módulo Mazamitla	507	251	256	503	243	260	513	246	267
Módulo Quitupan	117	51	66	117	62	55	119	64	55
Módulo Valle de Juárez	63	32	31	51	22	29	69	36	33
Extensión Lázaro Cárdenas	66	27	39	64	26	38	65	23	42
Extensión Vista Hermosa	87	38	49	88	39	49	85	37	48
Escuela Preparatoria Regional de Tecolotlán	1,219	597	622	1,178	597	581	1,199	601	598
Preparatoria Regional de Tecolotlán	452	210	242	433	218	215	471	236	235
Módulo Chiquilistlán	235	117	118	226	115	111	209	106	103
Módulo Juchitlán	209	100	109	199	93	106	195	96	99
Módulo Soyatlán del Oro	138	78	60	154	86	68	167	86	81
Módulo Tenamaxtlán	185	92	93	166	85	81	157	77	80
Escuela Preparatoria Regional de Tepatitlán	3,922	1,786	2,136	3,904	1,803	2,101	3,952	1,771	2,181
Preparatoria Regional de Tepatitlán	2,733	1,259	1,474	2,726	1,261	1,465	2,697	1,194	1,503
Módulo Acatic	554	240	314	521	244	277	541	249	292
Módulo Cañadas de Obregón	108	55	53	112	59	53	118	64	54
Módulo Valle de Guadalupe	256	115	141	240	110	130	252	109	143
Módulo Yahualica	271	117	154	305	129	176	344	155	189
Escuela Preparatoria Regional de Tequila	1,906	938	968	1,833	882	951	1,884	937	947
Preparatoria Regional de Tequila	1,062	513	549	1,056	520	536	1,061	550	511
Módulo Hostotipaquillo	235	122	113	228	109	119	234	111	123
Módulo La Venta de Mochitiltic	110	53	57	91	42	49	89	44	45
Módulo Magdalena	398	189	209	360	154	206	404	177	227
Extensión San Andrés	101	61	40	98	57	41	96	55	41
Escuela Preparatoria Regional de Tlajomulco de Zúñiga	3,994	1,803	2,191	4,079	1,872	2,207	4,271	1,948	2,323
Preparatoria Regional de Tlajomulco de Zúñiga	2,627	1,175	1,452	2,647	1,207	1,440	2,583	1,127	1,456
Módulo Cajititlán	506	211	295	509	194	315	514	210	304
Módulo San Agustín	742	358	384	688	340	348	816	420	396
Módulo El Zapote	119	59	60	235	131	104	358	191	167
Escuela Preparatoria Regional de Toluquilla	1,162	551	611	1,393	657	736	1,626	786	840
Escuela Preparatoria Regional de Tuxpan	945	409	536	957	431	526	1,079	504	575
Preparatoria Regional de Tuxpan	426	155	271	443	178	265	498	214	284
Módulo Pihuamo	101	45	56	87	36	51	98	42	56
Módulo Tecalitlán	317	161	156	301	156	145	350	186	164
Módulo Tonila	101	48	53	126	61	65	133	62	71
Escuela Preparatoria Regional de Unión de Tula	781	344	437	799	333	466	848	377	471
Preparatoria Regional de Unión de Tula	450	201	249	483	208	275	509	227	282
Módulo Ayutla	265	118	147	259	104	155	280	123	157
Módulo Ejutla	66	25	41	57	21	36	59	27	32
Escuela Preparatoria Regional de Villa Corona	1,175	555	620	1,269	618	651	1,349	644	705
Preparatoria Regional de Villa Corona	602	283	319	604	297	307	621	295	326
Módulo Acatlán de Juárez	573	272	301	665	321	344	728	349	379
Escuela Preparatoria Regional de Zacoalco de Torres	1,793	846	947	1,726	781	945	1,697	746	951
Preparatoria Regional de Zacoalco de Torres	1,023	481	542	918	405	513	941	406	535
Módulo Atemajac de Brizuela	159	79	80	182	91	91	183	85	98
Módulo Teocuitatlán de Corona	255	114	141	259	116	143	247	109	138
Módulo Villa Atoyac	268	127	141	276	124	152	241	108	133
Extensión Citala	88	45	43	91	45	46	85	38	47

Nivel Medio Superior

Matrícula total de educación media superior por plantel y sexo, ciclo 2018-2019 al 2020-2021 Cuadro 1.2.17

Plantel	Ciclo / Sexo								
	2018-2019			2019-2020			2020-2021		
	Total	Hombres	Mujeres	Total	Hombres	Mujeres	Total	Hombres	Mujeres
Escuela Preparatoria Regional de Zapotiltic	844	353	491	801	327	474	799	330	469
Escuela Preparatoria Regional de Zapotlanejo	1,502	707	795	1,472	659	813	1,558	681	877
Preparatoria Regional de Zapotlanejo	1,379	652	727	1,358	611	747	1,430	625	805
Módulo Matatlán	123	55	68	114	48	66	128	56	72
Escuela Regional de Educación Media Superior de Ocotlán	4,354	1,995	2,359	4,438	1,955	2,483	4,682	2,121	2,561
Regional de Educación Media Superior de Ocotlán	3,092	1,410	1,682	3,085	1,333	1,752	3,146	1,387	1,759
Módulo Atequiza	482	229	253	495	223	272	553	262	291
Módulo Poncitlán	34	16	18	147	65	82	217	97	120
Módulo Tototlán	431	200	231	378	169	209	390	189	201
Módulo Zapotlán del Rey	315	140	175	333	165	168	376	186	190
Escuela Regional de Educación Media Superior Wixárika	111	56	55	223	113	110	271	140	131
Regional de Educación Media Superior de Wixárika	-	-	-	223	113	110	271	140	131
Escuela Preparatoria de San José del Valle	638	268	370	1,878	796	1,082	3,166	1,266	1,900
CUAAD	595	393	202	533	350	183	527	339	188
CUCS	1,490	378	1,112	1,385	360	1,025	1,372	360	1,012
CUSUR	1,330	353	977	1,073	263	810	755	176	579
SUV	264	109	155	137	47	90	217	75	142

Fuente: Cuestionarios 911 de inicio de cursos de la SEP-ANUIES-INEGI.
Corte a: Septiembre de 2020.

Nivel Medio Superior

Matrícula total de educación media superior por plantel y sexo, ciclo 2021-2022 Cuadro 1.2.18

Plantel	Ciclo / Sexo 2021-2022		
	Total	Hombres	Mujeres
Red Universitaria	183,992	82,952	101,040
SEMS	181,426	82,080	99,346
Planteles en la Zona Metropolitana de Guadalajara	98,057	44,426	53,631
Escuela Preparatoria Jalisco	2,727	1,179	1,548
Escuela Preparatoria Núm. 2	4,016	1,789	2,227
Escuela Preparatoria Núm. 3	2,355	918	1,437
Escuela Preparatoria Núm. 4	2,374	989	1,385
Escuela Preparatoria Núm. 5	2,758	1,050	1,708
Escuela Preparatoria Núm. 6	4,940	1,966	2,974
Escuela Preparatoria Núm. 7	5,347	2,389	2,958
Escuela Preparatoria Núm. 8	3,830	1,624	2,206
Preparatoria Núm. 8	3,297	1,395	1,902
Módulo Cuquío	258	109	149
Módulo Ixtlahuacán del Río	275	120	155
Escuela Preparatoria Núm. 9	3,396	1,390	2,006
Escuela Preparatoria Núm. 10	4,669	2,013	2,656
Escuela Preparatoria Núm. 11	4,332	1,823	2,509
Escuela Preparatoria Núm. 12	6,891	3,695	3,196
Preparatoria Núm. 12	5,754	3,187	2,567
Módulo Tlaquepaque	1,137	508	629
Escuela Preparatoria Núm. 13	2,791	1,054	1,737
Escuela Preparatoria Núm. 14	3,029	1,397	1,632
Preparatoria Núm. 14	2,442	1,126	1,316
Módulo La Experiencia	587	271	316
Escuela Preparatoria Núm. 15	3,748	1,702	2,046
Escuela Preparatoria Núm. 16	2,964	1,417	1,547
Escuela Preparatoria Núm. 17	3,330	1,458	1,872
Escuela Preparatoria Núm. 18	3,015	1,362	1,653
Escuela Preparatoria Núm. 19	2,743	1,231	1,512
Escuela Preparatoria Núm. 20	2,815	1,248	1,567
Escuela Preparatoria Núm. 21	101	52	49
Escuela Preparatoria Núm. 22	3,307	1,677	1,630
Escuela Vocacional	5,974	2,356	3,618
Escuela Politécnica	5,537	3,744	1,793
Escuela Politécnica Ing. Jorge Matute Remus	3,193	1,705	1,488
Escuela Preparatoria de Tonalá	4,243	1,689	2,554
Escuela Preparatoria Tonalá Norte	3,632	1,509	2,123
Escuelas fuera de la Zona Metropolitana de Guadalajara	83,369	37,654	45,715
Escuela Preparatoria Regional de Ahualulco de Mercado	1,232	575	657
Preparatoria Regional de Ahualulco de Mercado	1,078	510	568
Extensión Teuchitlán	154	65	89

Nivel Medio Superior

Matrícula total de educación media superior por plantel y sexo, ciclo 2021-2022 Cuadro 1.2.18

Plantel	Ciclo / Sexo 2021-2022		
	Total	Hombres	Mujeres
Escuela Preparatoria Regional de Amatitán	1,506	728	778
Preparatoria Regional de Amatitán	652	334	318
Módulo Arenal	715	335	380
Extensión El Salvador	139	59	80
Escuela Preparatoria Regional de Ameca	2,134	976	1,158
Preparatoria Regional de Ameca	1,265	564	701
Módulo Atenguillo	284	134	150
Módulo Mascota	150	76	74
Módulo San Antonio Matute	183	85	98
Módulo Talpa de Allende	252	117	135
Escuela Preparatoria Regional de Arandas	2,128	933	1,195
Preparatoria Regional de Arandas	1,456	648	808
Módulo Jesús María	273	114	159
Módulo San Ignacio Cerro Gordo	271	105	166
Módulo Santa María del Valle	128	66	62
Escuela Preparatoria Regional de Atotonilco	3,013	1,321	1,692
Preparatoria Regional de Atotonilco	1,708	756	952
Módulo Ayotlán	620	280	340
Módulo La Ribera	386	161	225
Módulo San Francisco de Asís	299	124	175
Escuela Preparatoria Regional de Autlán de Navarro	1,857	838	1,019
Escuela Preparatoria Regional de Casimiro Castillo	2,072	1,023	1,049
Preparatoria Regional de Casimiro Castillo	559	282	277
Módulo Ayotitlán	217	115	102
Módulo Chacala	115	67	48
Módulo Cuautitlán	170	82	88
Módulo Cuzalapa	76	39	37
Módulo Hermenegildo Galeana	127	56	71
Módulo La Huerta	250	115	135
Módulo Tecomates	93	52	41
Módulo Telcruz	115	58	57
Módulo Villa Purificación	252	116	136
Extensión Tequesquitlán	98	41	57
Escuela Preparatoria Regional de Chapala	2,517	1,157	1,360
Preparatoria Regional de Chapala	1,430	612	818
Módulo Ixtlahuacán de los Membrillos	672	312	360
Módulo Mezcala de la Asunción	415	233	182
Escuela Preparatoria Regional de Cihuatlán	1,326	599	727
Preparatoria Regional de Cihuatlán	682	291	391
Módulo Miguel Hidalgo	269	134	135
Módulo San Patricio Melaque	375	174	201

Nivel Medio Superior

Matrícula total de educación media superior por plantel y sexo, ciclo 2021-2022 Cuadro 1.2.18

Plantel	Ciclo / Sexo 2021-2022		
	Total	Hombres	Mujeres
Escuela Preparatoria Regional de Ciudad Guzmán	2,869	1,277	1,592
Preparatoria Regional de Ciudad Guzmán	2,250	972	1,278
Módulo Copala	187	100	87
Módulo Tolimán	211	99	112
Módulo Zapotitlán de Vadillo	221	106	115
Escuela Preparatoria Regional de Cocula	774	344	430
Escuela Preparatoria Regional de Colotlán	1,009	450	559
Preparatoria Regional de Colotlán	558	242	316
Módulo Bolaños	87	35	52
Módulo Huejúcar	127	58	69
Módulo San Martín de Bolaños	91	47	44
Módulo Villa Guerrero	146	68	78
Escuela Preparatoria Regional de Degollado	601	276	325
Escuela Preparatoria Regional de El Grullo	1,490	728	762
Preparatoria Regional de El Grullo	833	392	441
Módulo El Chante	89	42	47
Módulo El Limón	147	71	76
Módulo Tonaya	269	138	131
Módulo Tuxcacuesco	152	85	67
Escuela Preparatoria Regional de El Salto	1,867	678	1,189
Preparatoria Regional de El Salto	1,731	614	1,117
Módulo Juanacatlán	136	64	72
Escuela Preparatoria Regional de Etzatlán	905	418	487
Preparatoria Regional de Etzatlán	625	279	346
Módulo Oconahua	99	47	52
Módulo San Marcos	181	92	89
Escuela Preparatoria Regional de Huejuquilla el Alto	608	293	315
Preparatoria Regional de Huejuquilla el Alto	354	171	183
Módulo Mezquitic	254	122	132
Escuela Preparatoria Regional de Jalostotitlán	799	342	457
Escuela Preparatoria Regional de Jamay	718	355	363
Escuela Preparatoria Regional de Jocotepec	1,717	798	919
Preparatoria Regional de Jocotepec	1,041	467	574
Módulo Concepción de Buenos Aires	241	130	111
Módulo La Manzanilla de la Paz	196	77	119
Módulo Tizapán el Alto	239	124	115
Escuela Preparatoria Regional de La Barca	1,512	714	798
Escuela Preparatoria Regional de Lagos de Moreno	3,382	1,516	1,866
Preparatoria Regional de Lagos de Moreno	1,912	865	1,047
Módulo Encarnación de Díaz	177	80	97
Módulo Ojuelos	205	89	116

Nivel Medio Superior

Matrícula total de educación media superior por plantel y sexo, ciclo 2021-2022 Cuadro 1.2.18

Plantel	Ciclo / Sexo 2021-2022		
	Total	Hombres	Mujeres
Módulo San Diego de Alejandría	179	77	102
Módulo Unión de San Antonio	382	176	206
Módulo Villa Hidalgo	527	229	298
Escuela Preparatoria Regional de Puerto Vallarta	3,949	1,718	2,231
Preparatoria Regional de Puerto Vallarta	2,215	903	1,312
Módulo El Tuito	223	96	127
Módulo Ixtapa	889	418	471
Módulo José María Morelos	167	85	82
Módulo Pino Suárez	268	130	138
Módulo Tomatlán	187	86	101
Escuela Preparatoria Regional de San Juan de los Lagos	2,184	953	1,231
Preparatoria Regional de San Juan de Los Lagos	1,954	851	1,103
Módulo Teocaltiche	230	102	128
Escuela Preparatoria Regional de San Martín Hidalgo	1,091	532	559
Preparatoria Regional de San Martín Hidalgo	859	417	442
Módulo Buenavista	232	115	117
Escuela Preparatoria Regional de San Miguel El Alto	1,330	620	710
Preparatoria Regional de San Miguel El Alto	884	408	476
Módulo San Julián	446	212	234
Escuela Preparatoria Regional de Santa Anita	3,353	1,485	1,868
Escuela Preparatoria Regional de Sayula	1,869	896	973
Preparatoria Regional de Sayula	658	328	330
Módulo Amacueca	227	108	119
Módulo San Gabriel	408	198	210
Módulo Tapalpa	368	166	202
Módulo Usmajac	208	96	112
Escuela Preparatoria Regional de Tala	1,910	859	1,051
Preparatoria Regional de Tala	1,531	700	831
Módulo San Isidro Mazatepec	379	159	220
Escuela Preparatoria Regional de Tamazula	1,492	678	814
Preparatoria Regional de Tamazula	521	234	287
Módulo Contla	78	33	45
Módulo Mazamitla	524	233	291
Módulo Quitupan	108	54	54
Módulo Valle de Juárez	107	51	56
Extensión Lázaro Cárdenas	65	28	37
Extensión Vista Hermosa	89	45	44
Escuela Preparatoria Regional de Tecolotlán	1,203	577	626
Preparatoria Regional de Tecolotlán	447	211	236
Módulo Chiquilistlán	219	113	106
Módulo Juchitlán	197	93	104

Nivel Medio Superior

Matrícula total de educación media superior por plantel y sexo, ciclo 2021-2022 Cuadro 1.2.18

Plantel	Ciclo / Sexo 2021-2022		
	Total	Hombres	Mujeres
Módulo Soyatlán del Oro	170	86	84
Módulo Tenamaxtlán	170	74	96
Escuela Preparatoria Regional de Tepatitlán	3,749	1,618	2,131
Preparatoria Regional de Tepatitlán	2,525	1,079	1,446
Módulo Acatic	548	260	288
Módulo Cañadas de Obregón	110	57	53
Módulo Valle de Guadalupe	242	90	152
Módulo Yahualica	324	132	192
Escuela Preparatoria Regional de Tequila	1,544	707	837
Preparatoria Regional de Tequila	724	330	394
Módulo Hostotipaquillo	223	105	118
Módulo La Venta de Mochitiltic	92	45	47
Módulo Magdalena	415	180	235
Extensión San Andrés	90	47	43
Escuela Preparatoria Regional de Tlajomulco de Zúñiga	4,832	2,235	2,597
Preparatoria Regional de Tlajomulco de Zúñiga	2,877	1,255	1,622
Módulo Cajititlán	569	231	338
Módulo San Agustín	957	510	447
Módulo El Zapote	429	239	190
Escuela Preparatoria Regional de Toluquilla	1,938	989	949
Escuela Preparatoria Regional de Tuxpan	1,150	523	627
Preparatoria Regional de Tuxpan	525	229	296
Módulo Pihuamo	103	48	55
Módulo Tecalitlán	378	177	201
Módulo Tonila	144	69	75
Escuela Preparatoria Regional de Unión de Tula	863	375	488
Preparatoria Regional de Unión de Tula	495	217	278
Módulo Ayutla	295	124	171
Módulo Ejutla	73	34	39
Escuela Preparatoria Regional de Villa Corona	1,333	624	709
Preparatoria Regional de Villa Corona	622	285	337
Módulo Acatlán de Juárez	711	339	372
Escuela Preparatoria Regional de Zacoalco de Torres	1,550	674	876
Preparatoria Regional de Zacoalco de Torres	826	364	462
Módulo Atemajac de Brizuela	181	82	99
Módulo Teocuitatlán de Corona	225	89	136
Módulo Villa Atoyac	232	104	128
Extensión Citala	86	35	51
Escuela Preparatoria Regional de Zapotiltic	811	357	454

Nivel Medio Superior

Matrícula total de educación media superior por plantel y sexo, ciclo 2021-2022 Cuadro 1.2.18

Plantel	Ciclo / Sexo 2021-2022		
	Total	Hombres	Mujeres
Escuela Preparatoria Regional de Zapotlanejo	1,658	754	904
Preparatoria Regional de Zapotlanejo	1,549	720	829
Módulo Matatlán	109	34	75
Escuela Regional de Educación Media Superior de Ocotlán	4,993	2,306	2,687
Regional de Educación Media Superior de Ocotlán	3,414	1,552	1,862
Módulo Atequiza	550	258	292
Módulo Poncitlán	277	125	152
Módulo Tototlán	376	181	195
Módulo Zapotlán del Rey	376	190	186
Escuela Regional de Educación Media Superior Wixárika	329	166	163
Regional de Educación Media Superior de Wixárika	329	166	163
Escuela Preparatoria de San José del Valle	4,202	1,669	2,533
CUAAD	423	282	141
CUCS	1,302	340	962
CUSUR	525	133	392
SUV	316	117	199

Fuente: Cuestionarios 911 de inicio de cursos de la SEP-ANUIES-INEGI.
Corte a: Septiembre de 2021.

Nivel Medio Superior

Matrícula en Bachillerato General por Áreas Interdisciplinarias, por escuela, ciclo 2016-2017 a 2021-2022 Cuadro 1.2.19

Escuela	Ciclo					
	2016-2017	2017-2018	2018-2019	2019-2020	2020-2021	2021-2022
SEMS	6,016	4,856	4,179	2,256	1,587	1,775
Planteles en la Zona Metropolitana de Guadalajara	2,328	2,225	2,119	1,187	642	912
Escuela Preparatoria de Jalisco	292	235	202	124	40	23
Escuela Preparatoria Núm. 2	234	161	144	39	0	30
Escuela Preparatoria Núm. 3	568	456	381	200	101	30
Escuela Preparatoria Núm. 4	266	369	288	163	143	35
Escuela Preparatoria Núm. 5	-	-	-	-	-	67
Escuela Preparatoria Núm. 6	0	s.r.	s.r.	s.r.	s.r.	52
Escuela Preparatoria Núm. 7	-	-	-	-	-	44
Escuela Preparatoria Núm. 8	135	145	128	58	21	3
Escuela Preparatoria Núm. 10	266	371	425	213	73	35
Escuela Preparatoria Núm. 11	259	263	300	239	153	20
Escuela Preparatoria Núm. 13	-	-	-	-	-	161
Escuela Preparatoria Núm. 14	-	-	-	-	-	73
Escuela Preparatoria Núm. 17	-	-	-	-	-	89
Escuela Preparatoria Núm. 18	-	-	-	-	-	120
Escuela Preparatoria Núm. 19	-	-	-	-	-	30
Escuela Preparatoria Núm. 20	-	-	-	-	-	21
Escuela Preparatoria de Tonalá	308	225	251	151	111	22
Escuela Preparatoria de Tonalá Norte	-	-	-	-	-	57
Escuelas fuera de la Zona Metropolitana de Guadalajara	3,688	2,631	2,060	1,069	728	547
Escuela Preparatoria Regional de Ahualulco de Mercado	75	123	112	54	27	27
Escuela Preparatoria Regional de Arandas	201	154	163	58	0	21
Escuela Preparatoria Regional de Atotonilco	62	56	144	57	0	0
Escuela Preparatoria Regional de Autlán de Navarro	80	71	26	0	s.r.	s.r.
Escuela Preparatoria Regional de Casimiro Castillo	0	s.r.	s.r.	s.r.	s.r.	s.r.
Escuela Preparatoria Regional de Chapala	76	52	106	50	0	0
Escuela Preparatoria Regional de Cihuatlán	0	s.r.	s.r.	s.r.	s.r.	s.r.
Escuela Preparatoria Regional de Ciudad Guzmán	0	s.r.	s.r.	s.r.	s.r.	s.r.
Escuela Preparatoria Regional de Colotlán	135	155	87	43	25	17
Escuela Preparatoria Regional de El Grullo	25	53	29	0	s.r.	s.r.
Escuela Preparatoria Regional de El Salto	434	585	489	159	49	17
Escuela Preparatoria Regional de Huejuquilla el Alto	s.r.	48	46	0	0	s.r.
Escuela Preparatoria Regional de Jalostotitlán	-	-	-	-	-	25
Escuela Preparatoria Regional de Jocotepec	31	16	0	s.r.	s.r.	s.r.
Escuela Preparatoria Regional de Lagos de Moreno	107	118	31	0	s.r.	s.r.
Escuela Preparatoria Regional de Puerto Vallarta	s.r.	s.r.	s.r.	s.r.	s.r.	s.r.
Escuela Preparatoria Regional de San Juan de los Lagos	137	70	37	s.r.	0	s.r.
Escuela Preparatoria Regional de San Martín Hidalgo	0	s.r	s.r	s.r	s.r.	s.r.
Escuela Preparatoria Regional de Santa Anita	-	-	-	-	-	82
Escuela Preparatoria Regional de Sayula	121	88	96	61	21	28
Escuela Preparatoria Regional de Tala	26	0	0	s.r	s.r.	s.r.
Escuela Preparatoria Regional de Tamazula	109	47	52	24	0	s.r.
Escuela Preparatoria Regional de Tepatitlán	99	23	80	23	0	s.r.
Escuela Preparatoria Regional de Tequila	0	s.r.	s.r.	s.r.	s.r.	s.r.
Escuela Preparatoria Regional de Tlajomulco de Zúñiga	1,294	835	562	540	335	108
Escuela Preparatoria Regional de Tuxpan	569	137	0	s.r.	s.r.	s.r.
Escuela Preparatoria Regional de Zacoalco de Torres	0	s.r.	s.r.	s.r.	s.r.	s.r.
Escuela Preparatoria Regional de Zapotiltic	95	0	0	s.r.	s.r.	s.r.
Escuela Preparatoria Regional de Zapotlanejo	0	s.r	s.r	s.r	s.r.	s.r.
Escuela Regional de Educación Media Superior de Ocotlán	12	0	s.r	s.r	s.r.	s.r.
Escuela Regional de Educación Media Superior Wixárika	-	-	-	-	271	s.r.
Escuela Preparatoria de San José del Valle	-	-	-	-	-	222
SUV	s.r	s.r	s.r	s.r.	217	316

Fuente: Cuestionarios 911 de inicio de cursos de la SEP-ANUIES-INEGI.
Corte a: Septiembre de 2021.
Nota: s.r.= sin registro.

Nivel Medio Superior

Matrícula en el SEMS, Bachillerato General por Competencias, por escuela y sexo, ciclo 2016-2017 Cuadro 1.2.20

Escuela	Total	Hombres	Mujeres
SEMS	126,508	55,445	71,063
Planteles en la Zona Metropolitana de Guadalajara	63,464	27,361	36,103
Escuela Preparatoria de Jalisco	2,408	962	1,446
Escuela Preparatoria Núm. 2	3,375	1,532	1,843
Escuela Preparatoria Núm. 3	1,963	792	1,171
Escuela Preparatoria Núm. 4	2,111	899	1,212
Escuela Preparatoria Núm. 5	2,492	1,005	1,487
Escuela Preparatoria Núm. 6	3,960	1,654	2,306
Escuela Preparatoria Núm. 7	4,299	1,907	2,392
Escuela Preparatoria Núm. 8	2,763	1,212	1,551
Escuela Preparatoria Núm. 9	2,688	1,091	1,597
Escuela Preparatoria Núm. 10	3,917	1,670	2,247
Escuela Preparatoria Núm. 11	3,056	1,333	1,723
Escuela Preparatoria Núm. 12	5,855	2,618	3,237
Escuela Preparatoria Núm. 13	1,911	758	1,153
Escuela Preparatoria Núm. 14	2,312	1,089	1,223
Escuela Preparatoria Núm. 15	2,595	1,159	1,436
Escuela Preparatoria Núm. 16	1,815	736	1,079
Escuela Preparatoria Núm. 17	1,279	471	808
Escuela Preparatoria Núm. 18	1,790	829	961
Escuela Preparatoria Núm. 19	1,516	689	827
Escuela Preparatoria Núm. 20	1,604	702	902
Escuela Vocacional	4,194	1,830	2,364
Escuela Preparatoria de Tonalá	2,597	1,082	1,515
Escuela Preparatoria de Tonalá Norte	2,964	1,341	1,623
Escuelas fuera de la Zona Metropolitana de Guadalajara	63,044	28,084	34,960
Escuela Preparatoria Regional de Ahualulco de Mercado	1,086	495	591
Escuela Preparatoria Regional de Amatitán	926	425	501
Escuela Preparatoria Regional de Ameca	1,840	806	1,034
Escuela Preparatoria Regional de Arandas	2,148	910	1,238
Escuela Preparatoria Regional de Atotonilco	2,335	982	1,353
Escuela Preparatoria Regional de Autlán de Navarro	1,567	721	846
Escuela Preparatoria Regional de Casimiro Castillo	2,278	1,074	1,204
Escuela Preparatoria Regional de Chapala	1,241	539	702
Escuela Preparatoria Regional de Cihuatlán	1,096	535	561
Escuela Preparatoria Regional de Ciudad Guzmán	2,412	1,058	1,354
Escuela Preparatoria Regional de Cocula	553	224	329
Escuela Preparatoria Regional de Colotlán	1,227	559	668
Escuela Preparatoria Regional de Degollado	636	277	359
Escuela Preparatoria Regional de El Grullo	1,523	711	812
Escuela Preparatoria Regional de El Salto	1,534	649	885
Escuela Preparatoria Regional de Etzatlán	877	431	446
Escuela Preparatoria Regional de Huejuquilla el Alto	593	287	306

Nivel Medio Superior

Matrícula en el SEMS, Bachillerato General por Competencias, por escuela y sexo, ciclo 2016-2017 Cuadro 1.2.20

Escuela	Total	Hombres	Mujeres
Escuela Preparatoria Regional de Jalostotitlán	646	275	371
Escuela Preparatoria Regional de Jamay	601	303	298
Escuela Preparatoria Regional de Jocotepec	1,712	855	857
Escuela Preparatoria Regional de La Barca	1,201	529	672
Escuela Preparatoria Regional de Lagos de Moreno	3,371	1,496	1,875
Escuela Preparatoria Regional de Puerto Vallarta	2,943	1,225	1,718
Escuela Preparatoria Regional de San Juan de los Lagos	1,822	809	1,013
Escuela Preparatoria Regional de San Martín Hidalgo	982	473	509
Escuela Preparatoria Regional de San Miguel el Alto	1,319	584	735
Escuela Preparatoria Regional de Santa Anita	2,032	849	1,183
Escuela Preparatoria Regional de Sayula	1,482	637	845
Escuela Preparatoria Regional de Tala	1,168	479	689
Escuela Preparatoria Regional de Tamazula	1,466	635	831
Escuela Preparatoria Regional de Tecolotlán	1,233	606	627
Escuela Preparatoria Regional de Tepatitlán	3,395	1,483	1,912
Escuela Preparatoria Regional de Tequila	1,508	732	776
Escuela Preparatoria Regional de Tlajomulco de Zúñiga	2,895	1,204	1,691
Escuela Preparatoria Regional de Toluquilla	702	331	371
Escuela Preparatoria Regional de Tuxpan	946	409	537
Escuela Preparatoria Regional de Unión de Tula	817	397	420
Escuela Preparatoria Regional de Villa Corona	1,051	463	588
Escuela Preparatoria Regional de Zacoalco de Torres	1,624	760	864
Escuela Preparatoria Regional de Zapotiltic	792	323	469
Escuela Preparatoria Regional de Zapotlanejo	1,296	601	695
Escuela Regional de Educación Media Superior de Ocotlán	2,168	943	1,225

Fuente: Cuestionarios 911 de inicio de cursos SEP- ANUIES- INEGI.
Corte a: Septiembre de 2016.
Nota: El conteo de matrícula incluye la de los módulos y extensiones, en la escuela en la que están adscritos.

Nivel Medio Superior

Matrícula en el SEMS, Bachillerato General por Competencias, por escuela y sexo, ciclo 2017-2018 Cuadro 1.2.21

Escuela	Total	Hombres	Mujeres
SEMS	132,467	58,887	73,580
Planteles en la Zona Metropolitana de Guadalajara	65,757	28,651	37,106
Escuela Preparatoria de Jalisco	2,440	1,021	1,419
Escuela Preparatoria Núm. 2	3,491	1,585	1,906
Escuela Preparatoria Núm. 3	1,991	845	1,146
Escuela Preparatoria Núm. 4	2,177	941	1,236
Escuela Preparatoria Núm. 5	2,387	960	1,427
Escuela Preparatoria Núm. 6	4,095	1,691	2,404
Escuela Preparatoria Núm. 7	4,480	1,979	2,501
Escuela Preparatoria Núm. 8	2,979	1,322	1,657
Escuela Preparatoria Núm. 9	2,713	1,118	1,595
Escuela Preparatoria Núm. 10	4,038	1,782	2,256
Escuela Preparatoria Núm. 11	3,019	1,316	1,703
Escuela Preparatoria Núm. 12	5,627	2,660	2,967
Escuela Preparatoria Núm. 13	1,922	759	1,163
Escuela Preparatoria Núm. 14	2,298	1,050	1,248
Escuela Preparatoria Núm. 15	2,778	1,268	1,510
Escuela Preparatoria Núm. 16	2,019	858	1,161
Escuela Preparatoria Núm. 17	1,478	535	943
Escuela Preparatoria Núm. 18	1,866	875	991
Escuela Preparatoria Núm. 19	1,851	831	1,020
Escuela Preparatoria Núm. 20	1,914	834	1,080
Escuela Vocacional	4,437	1,916	2,521
Escuela Preparatoria de Tonalá	2,723	1,120	1,603
Escuela Preparatoria de Tonalá Norte	3,034	1,385	1,649
Escuelas fuera de la Zona Metropolitana de Guadalajara	66,710	30,236	36,474
Escuela Preparatoria Regional de Ahualulco de Mercado	1,116	504	612
Escuela Preparatoria Regional de Amatitán	987	480	507
Escuela Preparatoria Regional de Ameca	1,980	912	1,068
Escuela Preparatoria Regional de Arandas	2,269	976	1,293
Escuela Preparatoria Regional de Atotonilco	2,586	1,159	1,427
Escuela Preparatoria Regional de Autlán de Navarro	1,668	754	914
Escuela Preparatoria Regional de Casimiro Castillo	2,178	1,050	1,128
Escuela Preparatoria Regional de Chapala	991	431	560
Escuela Preparatoria Regional de Cihuatlán	1,230	586	644
Escuela Preparatoria Regional de Ciudad Guzmán	2,889	1,297	1,592
Escuela Preparatoria Regional de Cocula	625	291	334
Escuela Preparatoria Regional de Colotlán	1,225	582	643
Escuela Preparatoria Regional de Degollado	646	280	366
Escuela Preparatoria Regional de El Grullo	1,510	714	796
Escuela Preparatoria Regional de El Salto	1,554	629	925
Escuela Preparatoria Regional de Etzatlán	931	449	482
Escuela Preparatoria Regional de Huejuquilla el Alto	587	273	314

Nivel Medio Superior

Matrícula en el SEMS, Bachillerato General por Competencias, por escuela y sexo, ciclo 2017-2018 Cuadro 1.2.21

Escuela	Total	Hombres	Mujeres
Escuela Preparatoria Regional de Jalostotitlán	669	293	376
Escuela Preparatoria Regional de Jamay	620	305	315
Escuela Preparatoria Regional de Jocotepec	1,792	850	942
Escuela Preparatoria Regional de La Barca	1,366	606	760
Escuela Preparatoria Regional de Lagos de Moreno	3,613	1,621	1,992
Escuela Preparatoria Regional de Puerto Vallarta	3,055	1,295	1,760
Escuela Preparatoria Regional de San Juan de los Lagos	2,012	927	1,085
Escuela Preparatoria Regional de San Martín Hidalgo	984	471	513
Escuela Preparatoria Regional de San Miguel el Alto	1,336	580	756
Escuela Preparatoria Regional de Santa Anita	2,515	1,091	1,424
Escuela Preparatoria Regional de Sayula	1,541	696	845
Escuela Preparatoria Regional de Tala	1,266	527	739
Escuela Preparatoria Regional de Tamazula	1,427	675	752
Escuela Preparatoria Regional de Tecolotlán	1,223	608	615
Escuela Preparatoria Regional de Tepatitlán	3,660	1,661	1,999
Escuela Preparatoria Regional de Tequila	1,578	791	787
Escuela Preparatoria Regional de Tlajomulco de Zúñiga	3,156	1,360	1,796
Escuela Preparatoria Regional de Toluquilla	901	445	456
Escuela Preparatoria Regional de Tuxpan	672	271	401
Escuela Preparatoria Regional de Unión de Tula	810	382	428
Escuela Preparatoria Regional de Villa Corona	1,115	527	588
Escuela Preparatoria Regional de Zacoalco de Torres	1,519	714	805
Escuela Preparatoria Regional de Zapotiltic	839	345	494
Escuela Preparatoria Regional de Zapotlanejo	1,475	700	775
Escuela Regional de Educación Media Superior de Ocotlán	2,594	1,128	1,466

Fuente: Cuestionarios 911 de inicio de cursos SEP- ANUIES- INEGI.
Corte a: Septiembre de 2017.
Nota: El conteo de matrícula incluye la de los módulos y extensiones, en la escuela en la que están adscritos.

Nivel Medio Superior

Matrícula en el SEMS, Bachillerato General por Competencias, por escuela y sexo, ciclo 2018-2019 Cuadro 1.2.22

Escuela	Total	Hombres	Mujeres
SEMS	136,847	60,170	76,677
Planteles en la Zona Metropolitana de Guadalajara	68,506	29,529	38,977
Escuela Preparatoria de Jalisco	2,475	1,043	1,432
Escuela Preparatoria Núm. 2	3,495	1,593	1,902
Escuela Preparatoria Núm. 3	2,027	847	1,180
Escuela Preparatoria Núm. 4	2,272	969	1,303
Escuela Preparatoria Núm. 5	2,457	1,003	1,454
Escuela Preparatoria Núm. 6	4,200	1,687	2,513
Escuela Preparatoria Núm. 7	4,787	2,120	2,667
Escuela Preparatoria Núm. 8	3,251	1,414	1,837
Escuela Preparatoria Núm. 9	2,814	1,174	1,640
Escuela Preparatoria Núm. 10	4,167	1,792	2,375
Escuela Preparatoria Núm. 11	3,051	1,299	1,752
Escuela Preparatoria Núm. 12	5,575	2,628	2,947
Escuela Preparatoria Núm. 13	2,007	808	1,199
Escuela Preparatoria Núm. 14	2,440	1,132	1,308
Escuela Preparatoria Núm. 15	2,939	1,327	1,612
Escuela Preparatoria Núm. 16	2,170	957	1,213
Escuela Preparatoria Núm. 17	1,530	563	967
Escuela Preparatoria Núm. 18	2,121	960	1,161
Escuela Preparatoria Núm. 19	2,196	961	1,235
Escuela Preparatoria Núm. 20	2,158	911	1,247
Escuela Vocacional	4,455	1,822	2,633
Escuela Preparatoria de Tonalá	2,822	1,123	1,699
Escuela Preparatoria de Tonalá Norte	3,097	1,396	1,701
Escuelas fuera de la Zona Metropolitana de Guadalajara	68,341	30,641	37,700
Escuela Preparatoria Regional de Ahualulco de Mercado	1,156	529	627
Escuela Preparatoria Regional de Amatitán	1,027	506	521
Escuela Preparatoria Regional de Ameca	1,912	860	1,052
Escuela Preparatoria Regional de Arandas	2,112	851	1,261
Escuela Preparatoria Regional de Atotonilco	2,705	1,231	1,474
Escuela Preparatoria Regional de Autlán de Navarro	1,685	749	936
Escuela Preparatoria Regional de Casimiro Castillo	1,992	966	1,026
Escuela Preparatoria Regional de Chapala	1,558	670	888
Escuela Preparatoria Regional de Cihuatlán	1,232	567	665
Escuela Preparatoria Regional de Ciudad Guzmán	2,581	1,125	1,456
Escuela Preparatoria Regional de Cocula	651	289	362
Escuela Preparatoria Regional de Colotlán	1,197	539	658
Escuela Preparatoria Regional de Degollado	637	263	374
Escuela Preparatoria Regional de El Grullo	1,360	628	732
Escuela Preparatoria Regional de El Salto	1,571	594	977
Escuela Preparatoria Regional de Etzatlán	895	409	486
Escuela Preparatoria Regional de Huejuquilla el Alto	559	277	282

Nivel Medio Superior

Matrícula en el SEMS, Bachillerato General por Competencias, por escuela y sexo, ciclo 2018-2019 Cuadro 1.2.22

Escuela	Total	Hombres	Mujeres
Escuela Preparatoria Regional de Jalostotitlán	668	297	371
Escuela Preparatoria Regional de Jamay	663	325	338
Escuela Preparatoria Regional de Jocotepec	1,775	828	947
Escuela Preparatoria Regional de La Barca	1,432	630	802
Escuela Preparatoria Regional de Lagos de Moreno	3,371	1,445	1,926
Escuela Preparatoria Regional de Puerto Vallarta	3,222	1,375	1,847
Escuela Preparatoria Regional de San Juan de los Lagos	1,956	877	1,079
Escuela Preparatoria Regional de San Martín Hidalgo	985	478	507
Escuela Preparatoria Regional de San Miguel el Alto	1,263	549	714
Escuela Preparatoria Regional de Santa Anita	2,825	1,251	1,574
Escuela Preparatoria Regional de Sayula	1,652	741	911
Escuela Preparatoria Regional de Tala	1,531	651	880
Escuela Preparatoria Regional de Tamazula	1,357	637	720
Escuela Preparatoria Regional de Tecolotlán	1,219	597	622
Escuela Preparatoria Regional de Tepatitlán	3,770	1,707	2,063
Escuela Preparatoria Regional de Tequila	1,560	774	786
Escuela Preparatoria Regional de Tlajomulco de Zúñiga	3,432	1,502	1,930
Escuela Preparatoria Regional de Toluquilla	1,162	551	611
Escuela Preparatoria Regional de Tuxpan	945	409	536
Escuela Preparatoria Regional de Unión de Tula	781	344	437
Escuela Preparatoria Regional de Villa Corona	1,175	555	620
Escuela Preparatoria Regional de Zacoalco de Torres	1,573	737	836
Escuela Preparatoria Regional de Zapotiltic	844	353	491
Escuela Preparatoria Regional de Zapotlanejo	1,502	707	795
Escuela Regional de Educación Media Superior de Ocotlán	2,173	983	1,190
Escuela de Educación Media Wixárika	37	17	20
Escuela Preparatoria de San José del Valle	638	268	370

Fuente: Cuestionarios 911 de inicio de cursos SEP- ANUIES- INEGI.
Corte a: Septiembre de 2018.
Nota: El conteo de matrícula incluye la de los módulos y extensiones, en la escuela en la que están adscritos.

Nivel Medio Superior

Matrícula en el SEMS, Bachillerato General por Competencias, por escuela y sexo, ciclo 2019-2020 Cuadro 1.2.23

Escuela	Total	Hombres	Mujeres
SEMS	139,989	61,609	78,380
Planteles en la Zona Metropolitana de Guadalajara	70,220	30,303	39,917
Escuela Preparatoria de Jalisco	2,386	1,032	1,354
Escuela Preparatoria Núm. 2	3,449	1,572	1,877
Escuela Preparatoria Núm. 3	2,039	827	1,212
Escuela Preparatoria Núm. 4	2,233	906	1,327
Escuela Preparatoria Núm. 5	2,394	992	1,402
Escuela Preparatoria Núm. 6	4,216	1,669	2,547
Escuela Preparatoria Núm. 7	4,857	2,141	2,716
Escuela Preparatoria Núm. 8	3,437	1,487	1,950
Escuela Preparatoria Núm. 9	2,798	1,163	1,635
Escuela Preparatoria Núm. 10	4,153	1,792	2,361
Escuela Preparatoria Núm. 11	2,915	1,269	1,646
Escuela Preparatoria Núm. 12	5,322	2,594	2,728
Escuela Preparatoria Núm. 13	2,113	841	1,272
Escuela Preparatoria Núm. 14	2,438	1,110	1,328
Escuela Preparatoria Núm. 15	3,011	1,388	1,623
Escuela Preparatoria Núm. 16	2,330	1,044	1,286
Escuela Preparatoria Núm. 17	1,509	535	974
Escuela Preparatoria Núm. 18	2,285	1,002	1,283
Escuela Preparatoria Núm. 19	2,422	1,070	1,352
Escuela Preparatoria Núm. 20	2,311	999	1,312
Escuela Preparatoria Núm. 22	1,275	631	644
Escuela Vocacional	4,350	1,754	2,596
Escuela Preparatoria de Tonalá	2,884	1,146	1,738
Escuela Preparatoria de Tonalá Norte	3,093	1,339	1,754
Escuelas fuera de la Zona Metropolitana de Guadalajara	69,769	31,306	38,463
Escuela Preparatoria Regional de Ahualulco de Mercado	1,130	502	628
Escuela Preparatoria Regional de Amatitán	1,021	501	520
Escuela Preparatoria Regional de Ameca	1,856	810	1,046
Escuela Preparatoria Regional de Arandas	2,073	869	1,204
Escuela Preparatoria Regional de Atotonilco	2,668	1,200	1,468
Escuela Preparatoria Regional de Autlán de Navarro	1,671	735	936
Escuela Preparatoria Regional de Casimiro Castillo	1,967	945	1,022
Escuela Preparatoria Regional de Chapala	1,715	763	952
Escuela Preparatoria Regional de Cihuatlán	1,207	549	658
Escuela Preparatoria Regional de Ciudad Guzmán	2,534	1,129	1,405
Escuela Preparatoria Regional de Cocula	688	315	373
Escuela Preparatoria Regional de Colotlán	1,111	487	624
Escuela Preparatoria Regional de Degollado	603	255	348
Escuela Preparatoria Regional de El Grullo	1,330	609	721
Escuela Preparatoria Regional de El Salto	1,547	576	971
Escuela Preparatoria Regional de Etzatlán	952	421	531

Nivel Medio Superior

Matrícula en el SEMS, Bachillerato General por Competencias, por escuela y sexo, ciclo 2019-2020 Cuadro 1.2.23

Escuela	Total	Hombres	Mujeres
Escuela Preparatoria Regional de Huejuquilla el Alto	535	253	282
Escuela Preparatoria Regional de Jalostotitlán	657	309	348
Escuela Preparatoria Regional de Jamay	680	342	338
Escuela Preparatoria Regional de Jocotepec	1,730	793	937
Escuela Preparatoria Regional de La Barca	1,426	623	803
Escuela Preparatoria Regional de Lagos de Moreno	3,306	1,444	1,862
Escuela Preparatoria Regional de Puerto Vallarta	3,329	1,444	1,885
Escuela Preparatoria Regional de San Juan de los Lagos	1,867	789	1,078
Escuela Preparatoria Regional de San Martín Hidalgo	1,012	468	544
Escuela Preparatoria Regional de San Miguel el Alto	1,252	564	688
Escuela Preparatoria Regional de Santa Anita	2,975	1,348	1,627
Escuela Preparatoria Regional de Sayula	1,634	755	879
Escuela Preparatoria Regional de Tala	1,738	769	969
Escuela Preparatoria Regional de Tamazula	1,339	636	703
Escuela Preparatoria Regional de Tecolotlán	1,178	597	581
Escuela Preparatoria Regional de Tepatitlán	3,765	1,741	2,024
Escuela Preparatoria Regional de Tequila	1,489	726	763
Escuela Preparatoria Regional de Tlajomulco de Zúñiga	3,539	1,589	1,950
Escuela Preparatoria Regional de Toluquilla	1,393	657	736
Escuela Preparatoria Regional de Tuxpan	957	431	526
Escuela Preparatoria Regional de Unión de Tula	799	333	466
Escuela Preparatoria Regional de Villa Corona	1,269	618	651
Escuela Preparatoria Regional de Zacoalco de Torres	1,546	696	850
Escuela Preparatoria Regional de Zapotiltic	801	327	474
Escuela Preparatoria Regional de Zapotlanejo	1,472	659	813
Escuela Regional de Educación Media Superior de Ocotlán	2,113	927	1,186
Escuela de Educación Media Wixárika	17	6	11
Escuela Preparatoria de San José del Valle	1,878	796	1,082

Fuente: Cuestionarios 911 de inicio de cursos SEP- ANUIES- INEGI.
Corte a: Septiembre de 2019.
Nota: El conteo de matrícula incluye la de los módulos y extensiones, en la escuela en la que están adscritos.

Nivel Medio Superior

Matrícula en el SEMS, Bachillerato General por Competencias, por escuela y sexo, ciclo 2020-2021 Cuadro 1.2.24

Escuela	Total	Hombres	Mujeres
SEMS	152,540	66,537	86,003
Planteles en la Zona Metropolitana de Guadalajara	77,182	32,685	44,497
Escuela Preparatoria de Jalisco	2,595	1,109	1,486
Escuela Preparatoria Núm. 2	3,685	1,622	2,063
Escuela Preparatoria Núm. 3	2,281	879	1,402
Escuela Preparatoria Núm. 4	2,362	940	1,422
Escuela Preparatoria Núm. 5	2,480	988	1,492
Escuela Preparatoria Núm. 6	4,432	1,704	2,728
Escuela Preparatoria Núm. 7	5,228	2,307	2,921
Escuela Preparatoria Núm. 8	3,644	1,536	2,108
Escuela Preparatoria Núm. 9	3,146	1,255	1,891
Escuela Preparatoria Núm. 10	4,365	1,850	2,515
Escuela Preparatoria Núm. 11	3,202	1,387	1,815
Escuela Preparatoria Núm. 12	6,191	3,037	3,154
Escuela Preparatoria Núm. 13	2,343	889	1,454
Escuela Preparatoria Núm. 14	2,626	1,146	1,480
Escuela Preparatoria Núm. 15	3,280	1,430	1,850
Escuela Preparatoria Núm. 16	2,718	1,248	1,470
Escuela Preparatoria Núm. 17	1,641	570	1,071
Escuela Preparatoria Núm. 18	2,569	1,118	1,451
Escuela Preparatoria Núm. 19	2,653	1,179	1,474
Escuela Preparatoria Núm. 20	2,547	1,092	1,455
Escuela Preparatoria Núm. 22	2,199	1,055	1,144
Escuela Vocacional	4,481	1,742	2,739
Escuela Preparatoria de Tonalá	3,165	1,225	1,940
Escuela Preparatoria de Tonalá Norte	3,349	1,377	1,972
Escuelas fuera de la Zona Metropolitana de Guadalajara	75,358	33,852	41,506
Escuela Preparatoria Regional de Ahualulco de Mercado	1,163	543	620
Escuela Preparatoria Regional de Amatitán	1,078	519	559
Escuela Preparatoria Regional de Ameca	1,983	877	1,106
Escuela Preparatoria Regional de Arandas	2,107	894	1,213
Escuela Preparatoria Regional de Atotonilco	2,833	1,227	1,606
Escuela Preparatoria Regional de Autlán de Navarro	1,705	730	975
Escuela Preparatoria Regional de Casimiro Castillo	2,041	1,008	1,033
Escuela Preparatoria Regional de Chapala	1,976	877	1,099
Escuela Preparatoria Regional de Cihuatlán	1,316	592	724
Escuela Preparatoria Regional de Ciudad Guzmán	2,647	1,160	1,487
Escuela Preparatoria Regional de Cocula	768	355	413
Escuela Preparatoria Regional de Colotlán	1,166	535	631
Escuela Preparatoria Regional de Degollado	577	256	321
Escuela Preparatoria Regional de El Grullo	1,400	671	729
Escuela Preparatoria Regional de El Salto	1,679	633	1,046
Escuela Preparatoria Regional de Etzatlán	934	406	528

Nivel Medio Superior

Matrícula en el SEMS, Bachillerato General por Competencias, por escuela y sexo, ciclo 2020-2021 Cuadro 1.2.24

Escuela	Total	Hombres	Mujeres
Escuela Preparatoria Regional de Huejuquilla el Alto	635	311	324
Escuela Preparatoria Regional de Jalostotitlán	680	310	370
Escuela Preparatoria Regional de Jamay	682	337	345
Escuela Preparatoria Regional de Jocotepec	1,822	845	977
Escuela Preparatoria Regional de La Barca	1,382	620	762
Escuela Preparatoria Regional de Lagos de Moreno	3,314	1,470	1,844
Escuela Preparatoria Regional de Puerto Vallarta	3,683	1,574	2,109
Escuela Preparatoria Regional de San Juan de los Lagos	2,163	943	1,220
Escuela Preparatoria Regional de San Martín Hidalgo	1,014	498	516
Escuela Preparatoria Regional de San Miguel el Alto	1,277	593	684
Escuela Preparatoria Regional de Santa Anita	3,161	1,401	1,760
Escuela Preparatoria Regional de Sayula	1,832	871	961
Escuela Preparatoria Regional de Tala	1,956	887	1,069
Escuela Preparatoria Regional de Tamazula	1,403	657	746
Escuela Preparatoria Regional de Tecolotlán	1,199	601	598
Escuela Preparatoria Regional de Tepatitlán	3,778	1,683	2,095
Escuela Preparatoria Regional de Tequila	1,539	782	757
Escuela Preparatoria Regional de Tlajomulco de Zúñiga	4,271	1,948	2,323
Escuela Preparatoria Regional de Toluquilla	1,626	786	840
Escuela Preparatoria Regional de Tuxpan	1,079	504	575
Escuela Preparatoria Regional de Unión de Tula	848	377	471
Escuela Preparatoria Regional de Villa Corona	1,349	644	705
Escuela Preparatoria Regional de Zacoalco de Torres	1,499	644	855
Escuela Preparatoria Regional de Zapotiltic	799	330	469
Escuela Preparatoria Regional de Zapotlanejo	1,558	681	877
Escuela Regional de Educación Media Superior de Ocotlán	2,270	1,006	1,264
Escuela de Educación Media Wixárika	0	0	0
Escuela Preparatoria de San José del Valle	3,166	1,266	1,900

Fuente: Cuestionarios 911 de inicio de cursos SEP- ANUIES- INEGI.
Corte a: Septiembre de 2020.
Nota: El conteo de matrícula incluye la de los módulos y extensiones, en la escuela en la que están adscritos.

Nivel Medio Superior

Matrícula en el SEMS, Bachillerato General por Competencias, por escuela y sexo, ciclo 2021-2022 Cuadro 1.2.25

Escuela	Total	Hombres	Mujeres
SEMS	162,853	72,072	90,781
Planteles en la Zona Metropolitana de Guadalajara	84,153	36,670	47,483
Escuela Preparatoria de Jalisco	2,704	1,164	1,540
Escuela Preparatoria Núm. 2	3,986	1,779	2,207
Escuela Preparatoria Núm. 3	2,325	906	1,419
Escuela Preparatoria Núm. 4	2,339	970	1,369
Escuela Preparatoria Núm. 5	2,691	1,016	1,675
Escuela Preparatoria Núm. 6	4,888	1,931	2,957
Escuela Preparatoria Núm. 7	5,303	2,357	2,946
Escuela Preparatoria Núm. 8	3,827	1,622	2,205
Escuela Preparatoria Núm. 9	3,396	1,390	2,006
Escuela Preparatoria Núm. 10	4,634	1,997	2,637
Escuela Preparatoria Núm. 11	3,300	1,486	1,814
Escuela Preparatoria Núm. 12	6,891	3,695	3,196
Escuela Preparatoria Núm. 13	2,630	959	1,671
Escuela Preparatoria Núm. 14	2,956	1,342	1,614
Escuela Preparatoria Núm. 15	3,748	1,702	2,046
Escuela Preparatoria Núm. 16	2,964	1,417	1,547
Escuela Preparatoria Núm. 17	1,772	609	1,163
Escuela Preparatoria Núm. 18	2,895	1,281	1,614
Escuela Preparatoria Núm. 19	2,713	1,210	1,503
Escuela Preparatoria Núm. 20	2,794	1,230	1,564
Escuela Preparatoria Núm. 21	101	52	49
Escuela Preparatoria Núm. 22	3,307	1,677	1,630
Escuela Vocacional	4,998	2,071	2,927
Escuela Preparatoria de Tonalá	3,416	1,334	2,082
Escuela Preparatoria de Tonalá Norte	3,575	1,473	2,102
Escuelas fuera de la Zona Metropolitana de Guadalajara	78,700	35,402	43,298
Escuela Preparatoria Regional de Ahualulco de Mercado	1,205	560	645
Escuela Preparatoria Regional de Amatitán	1,084	540	544
Escuela Preparatoria Regional de Ameca	2,134	976	1,158
Escuela Preparatoria Regional de Arandas	2,107	921	1,186
Escuela Preparatoria Regional de Atotonilco	3,013	1,321	1,692
Escuela Preparatoria Regional de Autlán de Navarro	1,857	838	1,019
Escuela Preparatoria Regional de Casimiro Castillo	2,072	1,023	1,049
Escuela Preparatoria Regional de Chapala	2,235	1,028	1,207
Escuela Preparatoria Regional de Cihuatlán	1,326	599	727
Escuela Preparatoria Regional de Ciudad Guzmán	2,869	1,277	1,592
Escuela Preparatoria Regional de Cocula	774	344	430
Escuela Preparatoria Regional de Colotlán	992	446	546
Escuela Preparatoria Regional de Degollado	601	276	325
Escuela Preparatoria Regional de El Grullo	1,490	728	762
Escuela Preparatoria Regional de El Salto	1,850	671	1,179

Nivel Medio Superior

Matrícula en el SEMS, Bachillerato General por Competencias, por escuela y sexo, ciclo 2021-2022 Cuadro 1.2.25

Escuela	Total	Hombres	Mujeres
Escuela Preparatoria Regional de Etzatlán	905	418	487
Escuela Preparatoria Regional de Huejuquilla el Alto	608	293	315
Escuela Preparatoria Regional de Jalostotitlán	774	338	436
Escuela Preparatoria Regional de Jamay	718	355	363
Escuela Preparatoria Regional de Jocotepec	1,717	798	919
Escuela Preparatoria Regional de La Barca	1,512	714	798
Escuela Preparatoria Regional de Lagos de Moreno	3,382	1,516	1,866
Escuela Preparatoria Regional de Puerto Vallarta	3,949	1,718	2,231
Escuela Preparatoria Regional de San Juan de los Lagos	2,184	953	1,231
Escuela Preparatoria Regional de San Martín Hidalgo	1,091	532	559
Escuela Preparatoria Regional de San Miguel el Alto	1,330	620	710
Escuela Preparatoria Regional de Santa Anita	3,271	1,428	1,843
Escuela Preparatoria Regional de Sayula	1,841	880	961
Escuela Preparatoria Regional de Tala	1,910	859	1,051
Escuela Preparatoria Regional de Tamazula	1,492	678	814
Escuela Preparatoria Regional de Tecolotlán	1,203	577	626
Escuela Preparatoria Regional de Tepatitlán	3,580	1,538	2,042
Escuela Preparatoria Regional de Tequila	1,300	613	687
Escuela Preparatoria Regional de Tlajomulco de Zúñiga	4,724	2,183	2,541
Escuela Preparatoria Regional de Toluquilla	1,938	989	949
Escuela Preparatoria Regional de Tuxpan	1,150	523	627
Escuela Preparatoria Regional de Unión de Tula	863	375	488
Escuela Preparatoria Regional de Villa Corona	1,333	624	709
Escuela Preparatoria Regional de Zacoalco de Torres	1,428	614	814
Escuela Preparatoria Regional de Zapotiltic	811	357	454
Escuela Preparatoria Regional de Zapotlanejo	1,658	754	904
Escuela Regional de Educación Media Superior de Ocotlán	2,439	1,073	1,366
Escuela de Educación Media Wixárika	0	0	0
Escuela Preparatoria de San José del Valle	3,980	1,534	2,446

Fuente: Cuestionarios 911 de inicio de cursos SEP- ANUIES- INEGI.
Corte a: Septiembre de 2021.
Nota: El conteo de matrícula incluye la de los módulos y extensiones, en la escuela en la que están adscritos.

Nivel Medio Superior

Matrícula de nivel medio superior en la Red Universitaria por programa educativo y sexo, ciclo 2021-2022 Cuadro 1.2.26

Entidad universitaria / Nivel educativo / Programa	Total	Hombres	Mujeres
Red Universitaria	183,992	82,952	101,040
Centros universitarios	2,250	755	1,495
Profesional Medio	10,694	6,027	4,667
Centros universitarios temáticos	1,725	622	1,103
CUAAD	423	282	141
Música	423	282	141
CUCS	1,302	340	962
Enfermería	1,302	340	962
Centros universitarios regionales	525	133	392
CUSUR	525	133	392
Enfermería	525	133	392
SUV	316	117	199
Bachillerato a Distancia	316	117	199
SEMS	181,426	82,080	99,346
Bachillerato General por Competencias	162,853	72,072	90,781
Planteles en la Zona Metropolitana de Guadalajara	84,153	36,670	47,483
Escuelas fuera de la Zona Metropolitana de Guadalajara	78,700	35,402	43,298
Bachillerato Técnico	8,670	3,884	4,786
Planteles en la Zona Metropolitana de Guadalajara	5,522	2,373	3,149
Administración	749	279	470
Citología e Histología	520	164	356
Construcción	1,443	799	644
Control de Calidad	184	74	110
Desarrollo de Software	725	446	279
Prótesis Dental	492	161	331
Tramitación Aduanal	433	165	268
Turismo	976	285	691
Escuelas fuera de la Zona Metropolitana de Guadalajara	3,148	1,511	1,637
Administración	298	145	153
Administración de Empresas	492	200	292
Administración de Pequeños y Medianos Negocios	291	140	151
Agropecuario	775	449	326
Agropecuario y Forestal	181	152	29
Cerámica	313	145	168

Nivel Medio Superior

Matrícula de nivel medio superior en la Red Universitaria por programa educativo y sexo, ciclo 2021-2022 Cuadro 1.2.26

Entidad universitaria / Nivel educativo / Programa	Total	Hombres	Mujeres
Diseño y Confección de Prendas de Vestir y Artesanías	148	14	134
Turismo	650	266	384
Profesional Medio	8,444	5,272	3,172
Planteles en la Zona Metropolitana de Guadalajara	6,665	4,488	2,177
Biotecnología	483	182	301
Electricidad Industrial	529	508	21
Energías Alternas	285	227	58
Informática	857	590	267
Mecánica Industrial	972	927	45
Metalurgia y Fundición	208	158	50
Plásticos	198	148	50
Procesos de Manufactura Competitiva	168	120	48
Procesos Químicos Industriales	629	307	322
Químico en Análisis y Procesos de Alimentos	964	286	678
Sistemas Informáticos	1,154	893	261
Telecomunicaciones	218	142	76
Escuelas fuera de la Zona Metropolitana de Guadalajara	1,779	784	995
Enfermería	867	233	634
Mecánica Industrial	318	305	13
Química Industrial	594	246	348
Bachillerato General por Áreas Interdisciplinares	1,459	852	607
Planteles en la Zona Metropolitana de Guadalajara	912	550	362
Escuelas fuera de la Zona Metropolitana de Guadalajara	547	302	245

Fuente: Cuestionarios 911 de inicio de cursos SEP-ANUIES-INEGI.
Corte a: Septiembre de 2021.

Nivel Medio Superior

Alumnos de primer ingreso a educación media superior según el lugar de residencia, por entidad universitaria, calendarios 2016A al 2016B

Cuadro 1.2.27

Entidad universitaria / Lugar	Calendario	
	2016A	2016B
Red Universitaria	19,455	33,736
Aguascalientes	0	0
Baja California	0	1
Baja California Sur	0	2
Campeche	0	0
Coahuila	0	2
Colima	0	1
Chiapas	0	1
Chihuahua	0	2
Ciudad de México	1	0
Durango	0	1
Guanajuato	1	3
Guerrero	0	1
Hidalgo	1	0
Jalisco	19,388	33,559
México	2	5
Michoacán	48	67
Morelos	0	1
Nayarit	6	68
Nuevo León	0	0
Oaxaca	0	0
Puebla	0	3
Querétaro	1	0
Quintana Roo	0	1
San Luis Potosí	0	0
Sinaloa	0	0
Sonora	0	2
Tabasco	2	0
Tamaulipas	0	1
Tlaxcala	0	0
Veracruz	1	0
Yucatán	0	0
Zacatecas	0	13
Estados Unidos de América	1	1
Canadá	0	0

Nivel Medio Superior

Alumnos de primer ingreso a educación media superior según el lugar de residencia, por entidad universitaria, calendarios 2016A al 2016B

Cuadro 1.2.27

Entidad universitaria / Lugar	Calendario	
	2016A	2016B
Centro América y el Caribe	0	0
Sudamérica	0	0
África	1	0
Asia	0	0
Europa	0	0
Oceanía	1	1
Sin registro	1	0
SEMS	19,031	33,209
Aguascalientes	0	0
Baja California	0	1
Baja California Sur	0	2
Campeche	0	0
Coahuila	0	0
Colima	0	1
Chiapas	0	1
Chihuahua	0	1
Ciudad de México	1	0
Durango	0	0
Guanajuato	1	1
Guerrero	0	1
Hidalgo	0	0
Jalisco	18,972	33,056
México	1	1
Michoacán	47	64
Morelos	0	1
Nayarit	6	63
Nuevo León	0	0
Oaxaca	0	0
Puebla	0	1
Querétaro	0	0
Quintana Roo	0	1
San Luis Potosí	0	0
Sinaloa	0	0
Sonora	0	1
Tabasco	0	0

Nivel Medio Superior

Alumnos de primer ingreso a educación media superior según el lugar de residencia, por entidad universitaria, calendarios 2016A al 2016B — Cuadro 1.2.27

Entidad universitaria / Lugar	Calendario	
	2016A	2016B
Tamaulipas	0	0
Tlaxcala	0	0
Veracruz	0	0
Yucatán	0	0
Zacatecas	0	11
Estados Unidos de América	1	1
Canadá	0	0
Centro América y el Caribe	0	0
Sudamérica	0	0
África	1	0
Asia	0	0
Europa	0	0
Oceanía	1	1
Sin registro	0	0
Planteles en la Zona Metropolitana de Guadalajara	13,240	14,180
Aguascalientes	0	0
Baja California	0	1
Baja California Sur	0	1
Campeche	0	0
Coahuila	0	0
Colima	0	0
Chiapas	0	1
Chihuahua	0	1
Ciudad de México	1	0
Durango	0	0
Guanajuato	0	1
Guerrero	0	1
Hidalgo	0	0
Jalisco	13,234	14,166
México	1	0
Michoacán	1	0
Morelos	0	1
Nayarit	1	4
Nuevo León	0	0
Oaxaca	0	0

Nivel Medio Superior

Alumnos de primer ingreso a educación media superior según el lugar de residencia, por entidad universitaria, calendarios 2016A al 2016B — Cuadro 1.2.27

Entidad universitaria / Lugar	Calendario	
	2016A	2016B
Puebla	0	1
Querétaro	0	0
Quintana Roo	0	1
San Luis Potosí	0	0
Sinaloa	0	0
Sonora	0	1
Tabasco	0	0
Tamaulipas	0	0
Tlaxcala	0	0
Veracruz	0	0
Yucatán	0	0
Zacatecas	0	0
Estados Unidos de América	1	0
Canadá	0	0
Centro América y el Caribe	0	0
Sudamérica	0	0
África	0	0
Asia	0	0
Europa	0	0
Oceanía	1	0
Sin registro	0	0
Escuela Preparatoria de Jalisco	400	480
Guerrero	0	0
Hidalgo	-	-
Jalisco	399	479
Michoacán	1	0
Morelos	0	1
Nayarit	-	-
Sonora	0	0
Veracruz	0	0
Oceanía	0	0
Sin registro	0	0
Escuela Preparatoria Núm. 2	630	630
Baja California Sur	0	1
Jalisco	630	629

Nivel Medio Superior

Alumnos de primer ingreso a educación media superior según el lugar de residencia, por entidad universitaria, calendarios 2016A al 2016B

Cuadro 1.2.27

Entidad universitaria / Lugar	Calendario	
	2016A	2016B
México	0	0
Zacatecas	0	0
Sin registro	0	0
Escuela Preparatoria Núm. 3	360	340
Ciudad de México	0	0
Jalisco	360	340
Zacatecas	-	-
Sin registro	0	0
Escuela Preparatoria Núm. 4	360	360
Baja California Sur	0	0
Colima	-	-
Jalisco	360	360
Sinaloa	-	-
Sin registro	0	0
Escuela Preparatoria Núm. 5	400	400
Colima	-	-
Chiapas	0	0
Guerrero	0	0
Jalisco	400	400
México	-	-
Nuevo León	0	0
San Luis Potosí	-	-
Sin registro	0	0
Escuela Preparatoria Núm. 6	720	720
Baja California	0	0
Baja California Sur	-	-
Guerrero	-	-
Jalisco	720	720
México	0	0
San Luis Potosí	-	-
Escuela Preparatoria Núm. 7	800	800
Baja California Sur	0	0
Chiapas	0	1
Guerrero	0	1
Hidalgo	0	0

Nivel Medio Superior

Alumnos de primer ingreso a educación media superior según el lugar de residencia, por entidad universitaria, calendarios 2016A al 2016B — Cuadro 1.2.27

Entidad universitaria / Lugar	Calendario	
	2016A	2016B
Jalisco	799	797
Michoacán	-	-
Nuevo León	-	-
Quintana Roo	0	1
Sinaloa	0	0
Veracruz	-	-
Zacatecas	0	0
Oceanía	1	0
Sin registro	0	0
Escuela Preparatoria Núm. 8	450	589
Colima	-	-
Jalisco	450	589
Nayarit	0	0
Sin registro	0	0
Escuela Preparatoria Núm. 9	460	460
Colima	0	0
Chihuahua	0	1
Jalisco	460	457
Michoacán	0	0
Puebla	0	1
Sonora	0	1
Sin registro	0	0
Escuela Preparatoria Núm. 10	1,285	1,300
Aguascalientes	0	0
Ciudad de México	0	0
Colima	0	0
Guerrero	0	0
Jalisco	1,283	1,297
México	1	0
Nayarit	1	3
Oaxaca	-	-
San Luis Potosí	-	-
Veracruz	-	-
Zacatecas	0	0

Nivel Medio Superior

Alumnos de primer ingreso a educación media superior según el lugar de residencia, por entidad universitaria, calendarios 2016A al 2016B

Cuadro 1.2.27

Entidad universitaria / Lugar	Calendario	
	2016A	2016B
Europa	-	-
Sin registro	0	0
Escuela Preparatoria Núm. 11	720	720
Colima	0	0
Ciudad de México	1	0
Guerrero	0	0
Jalisco	719	720
México	0	0
Sinaloa	-	-
Tamaulipas	0	0
Tlaxcala	0	0
Estados Unidos de América	0	0
Sin registro	0	0
Escuela Preparatoria Núm. 12	1,260	1,175
Guanajuato	-	-
Jalisco	1,260	1,175
México	0	0
Sinaloa	0	0
Oceanía	0	0
Sin registro	0	0
Escuela Preparatoria Núm. 13	320	288
Jalisco	320	288
México	-	-
Michoacán	-	-
Sin registro	0	0
Escuela Preparatoria Núm. 14	360	360
Baja California	0	1
Jalisco	360	359
Sin registro	0	0
Escuela Preparatoria Núm. 15	500	500
Hidalgo	0	0
Jalisco	500	500
Nuevo León	0	0
San Luis Potosí	0	0
Sin registro	0	0

Nivel Medio Superior

Alumnos de primer ingreso a educación media superior según el lugar de residencia, por entidad universitaria, calendarios 2016A al 2016B — Cuadro 1.2.27

Entidad universitaria / Lugar	Calendario	
	2016A	2016B
Escuela Preparatoria Núm. 16	400	400
Jalisco	400	400
Nayarit	-	-
Estados Unidos de América	0	0
Escuela Preparatoria Núm. 17	450	450
Jalisco	450	450
Sin registro	0	0
Escuela Preparatoria Núm. 18	360	360
Jalisco	360	360
Estados Unidos de América	0	0
Escuela Preparatoria Núm. 19	360	360
Jalisco	359	360
Estados Unidos de América	1	0
Escuela Preparatoria Núm. 20	320	320
Guanajuato	0	0
Jalisco	320	320
Sin registro	0	0
Escuela Vocacional	720	1,080
Ciudad de México	0	0
Coahuila	0	0
Guanajuato	0	1
Jalisco	720	1,079
Michoacán	0	0
Nayarit	0	0
Sin registro	0	0
Escuela Politécnica de Guadalajara	435	843
Chiapas	0	0
Jalisco	435	843
México	0	0
Sin registro	0	0
Escuela Politécnica Ing. Jorge Matute Remus	-	-
Jalisco	-	-
Escuela Preparatoria de Tonalá	630	705
Jalisco	630	704
México	-	-

Nivel Medio Superior

Alumnos de primer ingreso a educación media superior según el lugar de residencia, por entidad universitaria, calendarios 2016A al 2016B

Cuadro 1.2.27

Entidad universitaria / Lugar	Calendario	
	2016A	2016B
Nayarit	0	1
Estados Unidos de América	0	0
Sin registro	0	0
Escuela Preparatoria de Tonalá Norte	540	540
Jalisco	540	540
Sin registro	0	0
Planteles fuera de la Zona Metropolitana de Guadalajara	5,791	19,029
Aguascalientes	0	0
Baja California	0	0
Baja California Sur	0	1
Campeche	0	0
Coahuila	0	0
Colima	0	1
Chiapas	0	0
Chihuahua	0	0
Ciudad de México	0	0
Durango	0	0
Guanajuato	1	0
Guerrero	0	0
Hidalgo	0	0
Jalisco	5,738	18,890
México	0	1
Michoacán	46	64
Morelos	0	0
Nayarit	5	59
Nuevo León	0	0
Oaxaca	0	0
Puebla	0	0
Querétaro	0	0
Quintana Roo	0	0
San Luis Potosí	0	0
Sinaloa	0	0
Sonora	0	0
Tabasco	0	0
Tamaulipas	0	0

Nivel Medio Superior

Alumnos de primer ingreso a educación media superior según el lugar de residencia, por entidad universitaria, calendarios 2016A al 2016B — Cuadro 1.2.27

Entidad universitaria / Lugar	Calendario	
	2016A	2016B
Tlaxcala	0	0
Veracruz	0	0
Yucatán	0	0
Zacatecas	0	11
Estados Unidos de América	0	1
Canadá	0	0
Centro América y el Caribe	0	0
Sudamérica	0	0
África	1	0
Asia	0	0
Europa	0	0
Oceanía	0	1
Sin registro	0	0
Escuela Preparatoria Regional de Ahualulco de Mercado	172	262
Jalisco	172	262
Nayarit	-	-
Escuela Preparatoria Regional de Amatitán	0	457
Jalisco	0	457
Michoacán	-	-
Sin registro	0	0
Escuela Preparatoria Regional de Ameca	90	585
Jalisco	90	585
Escuela Preparatoria Regional de Arandas	226	610
Coahuila	-	-
Jalisco	225	610
África	1	0
Oceanía	-	-
Escuela Preparatoria Regional de Atotonilco	332	616
Jalisco	332	611
México	0	0
Michoacán	0	4
Estados Unidos de América	0	1
Sin registro	0	0

Nivel Medio Superior

Alumnos de primer ingreso a educación media superior según el lugar de residencia, por entidad universitaria, calendarios 2016A al 2016B

Cuadro 1.2.27

Entidad universitaria / Lugar	Calendario	
	2016A	2016B
Escuela Preparatoria Regional de Autlán de Navarro	280	320
Jalisco	280	320
Veracruz	0	0
Estados Unidos de América	0	0
Sin registro	0	0
Escuela Preparatoria Regional de Casimiro Castillo	73	725
Jalisco	73	725
Escuela Preparatoria Regional de Chapala	135	315
Jalisco	135	315
Escuela Preparatoria Regional de Cihuatlán	71	332
Colima	0	0
Jalisco	71	332
Escuela Preparatoria Regional de Ciudad Guzmán	320	722
Colima	0	0
Guanajuato	0	0
Jalisco	320	722
Sin registro	0	0
Escuela Preparatoria Regional de Cocula	45	200
Jalisco	45	200
Escuela Preparatoria Regional de Colotlán	53	384
Ciudad de México	-	-
Jalisco	53	378
Zacatecas	0	6
Escuela Preparatoria Regional de Degollado	83	160
Guanajuato	1	0
Jalisco	81	160
Michoacán	1	0
Escuela Preparatoria Regional de El Grullo	0	470
Jalisco	0	470
Escuela Preparatoria Regional de El Salto	270	270
Jalisco	270	270
Escuela Preparatoria Regional de Etzatlán	77	211
Jalisco	75	207
Nayarit	2	4
Estados Unidos de América	-	-

Nivel Medio Superior

Alumnos de primer ingreso a educación media superior según el lugar de residencia, por entidad universitaria, calendarios 2016A al 2016B

Cuadro 1.2.27

Entidad universitaria / Lugar	Calendario	
	2016A	2016B
Escuela Preparatoria Regional de Huejuquilla el Alto	0	187
Jalisco	0	184
Zacatecas	0	3
Escuela Preparatoria Regional de Jalostotitlán	0	228
Jalisco	0	228
Morelos	0	0
Escuela Preparatoria Regional de Jamay	71	180
Jalisco	71	180
Escuela Preparatoria Regional de Jocotepec	47	490
Jalisco	47	490
Michoacán	0	0
Escuela Preparatoria Regional de La Barca	200	240
Jalisco	155	183
Michoacán	45	57
Sin registro	0	0
Escuela Preparatoria Regional de Lagos de Moreno	312	1,093
Aguascalientes	0	0
Guanajuato	0	0
Jalisco	312	1,091
Zacatecas	0	2
Escuela Preparatoria Regional de Puerto Vallarta	120	988
Baja California Sur	0	1
Jalisco	117	931
México	0	1
Nayarit	3	55
Sin registro	0	0
Escuela Preparatoria Regional de San Juan de los Lagos	0	695
Jalisco	0	695
Escuela Preparatoria Regional de San Martín Hidalgo	46	330
Jalisco	46	330
Escuela Preparatoria Regional de San Miguel el Alto	167	320
Jalisco	167	320
México	0	0
Estados Unidos de América	0	0

Nivel Medio Superior

Alumnos de primer ingreso a educación media superior según el lugar de residencia, por entidad universitaria, calendarios 2016A al 2016B — Cuadro 1.2.27

Entidad universitaria / Lugar	Calendario	
	2016A	2016B
Escuela Preparatoria Regional de Santa Anita	360	540
Jalisco	360	540
Escuela Preparatoria Regional de Sayula	140	445
Coahuila	0	0
Jalisco	140	445
Escuela Preparatoria Regional de Tala	180	257
Jalisco	180	257
Escuela Preparatoria Regional de Tamazula	0	504
Jalisco	0	501
Michoacán	0	3
Escuela Preparatoria Regional de Tecolotlán	74	376
Jalisco	74	376
Escuela Preparatoria Regional de Tepatitlán	580	791
Guerrero	-	-
Jalisco	580	790
Zacatecas	-	-
Oceanía	0	1
Sin registro	0	0
Escuela Preparatoria Regional de Tequila	0	632
Jalisco	0	632
Escuela Preparatoria Regional de Tlajomulco de Zúñiga	450	675
Jalisco	450	675
Sinaloa	-	-
Sin registro	0	0
Escuela Preparatoria Regional de Toluquilla	0	225
Jalisco	0	225
Escuela Preparatoria Regional de Tuxpan	0	358
Colima	0	1
Jalisco	0	357
Michoacán	-	-
Oceanía	-	-
Escuela Preparatoria Regional de Unión de Tula	0	302
Jalisco	0	302
Escuela Preparatoria Regional de Villa Corona	0	375
Jalisco	0	375

Nivel Medio Superior

Alumnos de primer ingreso a educación media superior según el lugar de residencia, por entidad universitaria, calendarios 2016A al 2016B — Cuadro 1.2.27

Entidad universitaria / Lugar	Calendario	
	2016A	2016B
Escuela Preparatoria Regional de Zacoalco de Torres	213	476
Jalisco	213	476
Escuela Preparatoria Regional de Zapotiltic	0	308
Jalisco	0	308
Escuela Preparatoria Regional de Zapotlanejo	144	410
Jalisco	144	410
Sin registro	0	0
Escuela Regional de Educación Media Superior de Ocotlán	460	966
Ciudad de México	0	0
Jalisco	460	965
Michoacán	0	1
Escuela Preparatoria de San José del Valle	0	0
Jalisco	0	0
Centros universitarios	286	434
Aguascalientes	0	0
Baja California	0	0
Baja California Sur	0	0
Campeche	0	0
Coahuila	0	0
Colima	0	0
Chiapas	0	0
Chihuahua	0	0
Ciudad de México	0	0
Durango	0	0
Guanajuato	0	0
Guerrero	0	0
Hidalgo	0	0
Jalisco	286	427
México	0	0
Michoacán	0	2
Morelos	0	0
Nayarit	0	3
Nuevo León	0	0
Oaxaca	0	0
Puebla	0	0

Nivel Medio Superior

Alumnos de primer ingreso a educación media superior según el lugar de residencia, por entidad universitaria, calendarios 2016A al 2016B

Cuadro 1.2.27

Entidad universitaria / Lugar	Calendario	
	2016A	2016B
Querétaro	0	0
Quintana Roo	0	0
San Luis Potosí	0	0
Sinaloa	0	0
Sonora	0	1
Tabasco	0	0
Tamaulipas	0	0
Tlaxcala	0	0
Veracruz	0	0
Yucatán	0	0
Zacatecas	0	1
Estados Unidos de América	0	0
Canadá	0	0
Centro América y el Caribe	0	0
Sudamérica	0	0
África	0	0
Asia	0	0
Europa	0	0
Oceanía	0	0
Sin registro	0	0
CUAAD	0	176
Aguascalientes	0	0
Baja California	0	0
Baja California Sur	0	0
Colima	0	0
Chiapas	0	0
Ciudad de México	0	0
Guanajuato	0	0
Guerrero	0	0
Jalisco	0	171
Michoacán	0	0
Nayarit	0	3
Nuevo León	0	0
Puebla	0	1
Sinaloa	0	0

Nivel Medio Superior

Alumnos de primer ingreso a educación media superior según el lugar de residencia, por entidad universitaria, calendarios 2016A al 2016B — Cuadro 1.2.27

Entidad universitaria / Lugar	Calendario	
	2016A	2016B
Sonora	0	1
Veracruz	0	0
Zacatecas	0	0
CUCS	236	219
Aguascalientes	-	-
Baja California	0	0
Baja California Sur	-	-
Guanajuato	0	0
Jalisco	236	216
Michoacán	0	2
Nayarit	0	0
Zacatecas	0	1
CUSUR	50	40
Baja California Sur	-	-
Jalisco	50	40
SUV	138	93
Aguascalientes	0	0
Baja California	0	0
Baja California Sur	0	0
Campeche	0	0
Coahuila	0	2
Colima	0	0
Chiapas	0	0
Chihuahua	0	1
Ciudad de México	0	0
Durango	0	1
Guanajuato	0	2
Guerrero	0	0
Hidalgo	1	0
Jalisco	130	76
México	1	4
Michoacán	1	1
Morelos	0	0
Nayarit	0	2
Nuevo León	0	0

Nivel Medio Superior

Alumnos de primer ingreso a educación media superior según el lugar de residencia, por entidad universitaria, calendarios 2016A al 2016B

Cuadro 1.2.27

Entidad universitaria / Lugar	Calendario	
	2016A	2016B
Oaxaca	0	0
Puebla	0	2
Querétaro	1	0
Quintana Roo	0	0
San Luis Potosí	0	0
Sinaloa	0	0
Sonora	0	0
Tabasco	2	0
Tamaulipas	0	1
Tlaxcala	0	0
Veracruz	1	0
Yucatán	0	0
Zacatecas	0	1
Estados Unidos de América	0	0
Canadá	0	0
Centro América y el Caribe	0	0
Sudamérica	0	0
África	0	0
Asia	0	0
Europa	0	0
Oceanía	0	0
Sin registro	1	0

Fuente: Coordinación General de Control Escolar.
Corte a: Calendario A, enero. Calendario B, agosto.
Notas: Se consideraron solo los alumnos de primer ingreso a primer año. Cabe señalar que el lugar de residencia el aspirante lo agrega al llenar la información personal de su cédula de aspirante. El conteo de admitidos incluye el de los módulos y extensiones, en la escuela en la que están adscritos.

Nivel Medio Superior

Alumnos de primer ingreso a educación media superior según el lugar de residencia, por entidad universitaria, calendarios 2017A al 2022A — Cuadro 1.2.28

Entidad universitaria / Lugar	Calendario[1]										
	2017A	2017B	2018A	2018B	2019A	2019B	2020A	2020B	2021A	2021B	2022A
Red Universitaria	19,672	34,796	19,723	36,271	20,348	37,235	36,932	41,099	22,134	d.p.	d.p.
Aguascalientes	0	1	2	3	1	0	0	0	0	d.p.	d.p.
Baja California	1	0	1	2	1	2	1	1	0	d.p.	d.p.
Baja California Sur	0	1	1	4	0	1	1	0	0	d.p.	d.p.
Campeche	0	0	0	0	0	1	1	0	0	d.p.	d.p.
Coahuila	1	2	2	1	0	0	0	0	0	d.p.	d.p.
Colima	0	9	3	3	1	7	7	11	1	d.p.	d.p.
Chiapas	0	1	0	1	0	0	0	0	0	d.p.	d.p.
Chihuahua	0	0	0	0	0	0	0	0	0	d.p.	d.p.
Ciudad de México	2	3	1	2	2	1	0	2	4	d.p.	d.p.
Durango	2	0	0	0	0	1	1	0	0	d.p.	d.p.
Guanajuato	0	5	0	2	1	2	1	4	2	d.p.	d.p.
Guerrero	0	3	2	1	0	7	7	8	0	d.p.	d.p.
Hidalgo	1	0	0	1	0	2	2	0	0	d.p.	d.p.
Jalisco	19,581	34,366	19,589	35,875	20,253	36,865	36,708	40,823	22,036	d.p.	d.p.
Estado de México	2	4	3	3	1	3	3	4	5	d.p.	d.p.
Michoacán	54	102	34	101	66	121	122	132	59	d.p.	d.p.
Morelos	0	0	0	1	0	0	0	0	0	d.p.	d.p.
Nayarit	16	82	6	75	14	68	67	95	13	d.p.	d.p.
Nuevo León	1	0	1	0	0	1	0	0	2	d.p.	d.p.
Oaxaca	1	0	0	0	0	0	0	0	0	d.p.	d.p.
Puebla	0	0	1	0	0	0	0	0	1	d.p.	d.p.
Querétaro	0	0	0	0	0	0	0	0	1	d.p.	d.p.
Quintana Roo	1	0	0	1	0	0	0	0	3	d.p.	d.p.
San Luis Potosí	0	0	0	2	0	1	1	0	1	d.p.	d.p.
Sinaloa	0	3	0	2	0	0	0	1	1	d.p.	d.p.
Sonora	0	3	0	1	0	3	2	0	1	d.p.	d.p.
Tabasco	0	0	0	0	0	0	0	0	0	d.p.	d.p.
Tamaulipas	1	0	0	0	0	0	0	0	1	d.p.	d.p.
Tlaxcala	0	0	0	0	0	0	0	1	0	d.p.	d.p.
Veracruz	2	0	1	2	1	1	0	2	1	d.p.	d.p.
Yucatán	0	0	0	0	0	0	0	0	0	d.p.	d.p.
Zacatecas	0	10	1	15	0	9	8	6	0	d.p.	d.p.
Estados Unidos de América	3	2	1	2	1	0	0	0	0	d.p.	d.p.
Canadá	0	0	0	0	0	0	0	0	0	d.p.	d.p.
Centro América y el Caribe	0	0	0	0	0	0	0	0	0	d.p.	d.p.
Sudamérica	0	0	0	0	0	0	0	0	0	d.p.	d.p.
África	0	0	0	0	0	0	0	0	0	d.p.	d.p.
Asia	0	0	0	0	0	0	0	0	0	d.p.	d.p.
Europa	0	0	0	0	0	0	0	0	0	d.p.	d.p.
Oceanía	3	0	0	0	3	0	0	0	0	d.p.	d.p.
Sin registro	0	199	74	171	3	139	0	9	2	d.p.	d.p.
SEMS	19,310	34,072	19,395	35,593	20,048	36,647	36,647	40,628	21,819	d.p.	d.p.
Aguascalientes	0	0	0	3	0	0	0	0	0	d.p.	d.p.
Baja California	0	0	1	0	0	1	1	1	0	d.p.	d.p.
Baja California Sur	0	0	1	1	0	1	1	0	0	d.p.	d.p.
Campeche	0	0	0	0	0	1	1	0	0	d.p.	d.p.
Coahuila	0	2	1	0	0	0	0	0	0	d.p.	d.p.
Colima	0	8	1	2	0	7	7	10	1	d.p.	d.p.
Chiapas	0	1	0	1	0	0	0	0	0	d.p.	d.p.
Chihuahua	0	0	0	0	0	0	0	0	0	d.p.	d.p.
Ciudad de México	2	1	0	1	0	0	0	1	0	d.p.	d.p.
Durango	0	0	0	0	0	1	1	0	0	d.p.	d.p.
Guanajuato	0	3	0	0	0	1	1	2	0	d.p.	d.p.
Guerrero	0	2	2	1	0	7	7	7	0	d.p.	d.p.
Hidalgo	0	0	0	1	0	2	2	0	0	d.p.	d.p.
Jalisco	19,236	33,861	19,273	35,392	19,965	36,423	36,424	40,364	21,740	d.p.	d.p.
Estado de México	1	2	0	2	0	3	3	3	2	d.p.	d.p.
Michoacán	51	99	33	98	65	121	121	130	58	d.p.	d.p.
Morelos	0	0	0	1	0	0	0	0	0	d.p.	d.p.
Nayarit	15	78	6	72	13	67	67	93	12	d.p.	d.p.
Nuevo León	1	0	1	0	0	0	0	0	1	d.p.	d.p.
Oaxaca	0	0	0	0	0	0	0	0	0	d.p.	d.p.
Puebla	0	0	0	0	0	0	0	0	0	d.p.	d.p.
Querétaro	0	0	0	0	0	0	0	0	0	d.p.	d.p.
Quintana Roo	0	0	0	1	0	0	0	0	2	d.p.	d.p.
San Luis Potosí	0	0	0	1	0	1	1	0	1	d.p.	d.p.
Sinaloa	0	2	0	0	0	0	0	1	0	d.p.	d.p.
Sonora	0	2	0	0	0	3	2	0	1	d.p.	d.p.

Nivel Medio Superior

Alumnos de primer ingreso a educación media superior según el lugar de residencia, por entidad universitaria, calendarios 2017A al 2022A — Cuadro 1.2.28

Entidad universitaria / Lugar	Calendario[1]										
	2017A	2017B	2018A	2018B	2019A	2019B	2020A	2020B	2021A	2021B	2022A
Tabasco	0	0	0	0	0	0	0	0	0	d.p.	d.p.
Tamaulipas	1	0	0	0	0	0	0	0	0	d.p.	d.p.
Tlaxcala	0	0	0	0	0	0	0	0	0	d.p.	d.p.
Veracruz	0	0	0	1	1	0	0	2	0	d.p.	d.p.
Yucatán	0	0	0	0	0	0	0	0	0	d.p.	d.p.
Zacatecas	0	9	1	13	0	8	8	5	0	d.p.	d.p.
Estados Unidos de América	1	2	1	2	1	0	0	0	0	d.p.	d.p.
Canadá	0	0	0	0	0	0	0	0	0	d.p.	d.p.
Centro América y el Caribe	0	0	0	0	0	0	0	0	0	d.p.	d.p.
Sudamérica	0	0	0	0	0	0	0	0	0	d.p.	d.p.
África	0	0	0	0	0	0	0	0	0	d.p.	d.p.
Asia	0	0	0	0	0	0	0	0	0	d.p.	d.p.
Europa	0	0	0	0	0	0	0	0	0	d.p.	d.p.
Oceanía	2	0	0	0	0	0	0	0	0	d.p.	d.p.
Sin registro	0	0	74	0	3	0	0	9	1	d.p.	d.p.
Planteles en la Zona Metropolitana de Guadalajara	12,969	14,631	13,385	15,146	13,712	15,634	15,634	18,274	15,520	d.p.	d.p.
Aguascalientes	0	0	0	1	0	0	0	0	0	d.p.	d.p.
Baja California	0	0	1	0	0	1	1	1	0	d.p.	d.p.
Baja California Sur	0	0	1	1	0	1	1	0	0	d.p.	d.p.
Campeche	0	0	0	0	0	0	0	0	0	d.p.	d.p.
Coahuila	0	0	1	0	0	0	0	0	0	d.p.	d.p.
Colima	0	1	1	1	0	0	0	2	0	d.p.	d.p.
Chiapas	0	1	0	1	0	0	0	0	0	d.p.	d.p.
Chihuahua	0	0	0	0	0	0	0	0	0	d.p.	d.p.
Ciudad de México	2	0	0	1	0	0	0	1	0	d.p.	d.p.
Durango	0	0	0	0	0	0	0	0	0	d.p.	d.p.
Guanajuato	0	1	0	0	0	1	1	1	0	d.p.	d.p.
Guerrero	0	2	2	1	0	7	7	6	0	d.p.	d.p.
Hidalgo	0	0	0	1	0	0	0	0	0	d.p.	d.p.
Jalisco	12,962	14,616	13,376	15,131	13,709	15,615	15,616	18,247	15,510	d.p.	d.p.
Estado de México	0	2	0	1	0	1	1	2	2	d.p.	d.p.
Michoacán	0	0	0	2	0	1	1	5	1	d.p.	d.p.
Morelos	0	0	0	0	0	0	0	0	0	d.p.	d.p.
Nayarit	0	2	0	1	1	2	2	0	1	d.p.	d.p.
Nuevo León	1	0	1	0	0	0	0	0	1	d.p.	d.p.
Oaxaca	0	0	0	0	0	0	0	0	0	d.p.	d.p.
Puebla	0	0	0	0	0	0	0	0	0	d.p.	d.p.
Querétaro	0	0	0	0	0	0	0	0	0	d.p.	d.p.
Quintana Roo	0	0	0	1	0	0	0	0	2	d.p.	d.p.
San Luis Potosí	0	0	0	1	0	1	1	0	1	d.p.	d.p.
Sinaloa	0	2	0	0	0	0	0	1	0	d.p.	d.p.
Sonora	0	2	0	0	0	3	2	0	1	d.p.	d.p.
Tabasco	0	0	0	0	0	0	0	0	0	d.p.	d.p.
Tamaulipas	1	0	0	0	0	0	0	0	0	d.p.	d.p.
Tlaxcala	0	0	0	0	0	0	0	0	0	d.p.	d.p.
Veracruz	0	0	0	0	1	0	0	2	0	d.p.	d.p.
Yucatán	0	0	0	0	0	0	0	0	0	d.p.	d.p.
Zacatecas	0	1	1	1	0	1	1	0	0	d.p.	d.p.
Estados Unidos de América	1	1	1	1	1	0	0	0	0	d.p.	d.p.
Canadá	0	0	0	0	0	0	0	0	0	d.p.	d.p.
Centro América y el Caribe	0	0	0	0	0	0	0	0	0	d.p.	d.p.
Sudamérica	0	0	0	0	0	0	0	0	0	d.p.	d.p.
África	0	0	0	0	0	0	0	0	0	d.p.	d.p.
Asia	0	0	0	0	0	0	0	0	0	d.p.	d.p.
Europa	0	0	0	0	0	0	0	0	0	d.p.	d.p.
Oceanía	2	0	0	0	0	0	0	0	0	d.p.	d.p.
Sin registro	0	0	62	0	2	0	0	6	1	d.p.	d.p.
Escuela Preparatoria de Jalisco	400	440	400	420	420	420	420	525	502	d.p.	d.p.
Guerrero	0	0	1	1	0	2	2	0	0	d.p.	d.p.
Jalisco	399	439	398	419	418	418	418	524	502	d.p.	d.p.
Michoacán	0	0	0	0	0	0	0	1	0	d.p.	d.p.
Morelos	0	0	0	0	0	0	0	0	0	d.p.	d.p.
Sonora	0	1	0	0	0	0	0	0	0	d.p.	d.p.
Veracruz	0	0	0	0	1	0	0	0	0	d.p.	d.p.
Oceanía	1	0	0	0	0	0	0	0	0	d.p.	d.p.
Sin registro	0	0	1	0	1	0	0	0	0	d.p.	d.p.
Escuela Preparatoria Núm. 2	630	630	630	630	630	630	630	727	677	d.p.	d.p.
Baja California Sur	0	0	0	0	0	0	0	0	0	d.p.	d.p.
Jalisco	630	630	629	629	630	630	630	727	677	d.p.	d.p.

Nivel Medio Superior

Alumnos de primer ingreso a educación media superior según el lugar de residencia, por entidad universitaria, calendarios 2017A al 2022A — Cuadro 1.2.28

Entidad universitaria / Lugar	Calendario[1]										
	2017A	2017B	2018A	2018B	2019A	2019B	2020A	2020B	2021A	2021B	2022A
Estado de México	0	0	0	0	0	0	0	0	0	d.p.	d.p.
Zacatecas	0	0	0	1	0	0	0	0	0	d.p.	d.p.
Sin registro	0	0	1	0	0	0	0	0	0	d.p.	d.p.
Escuela Preparatoria Núm. 3	**340**	**320**	**320**	**360**	**360**	**350**	**350**	**426**	**401**	**d.p.**	**d.p.**
Ciudad de México	1	0	0	0	0	0	0	1	0	d.p.	d.p.
Colima	-	-	-	-	-	-	-	1	0	d.p.	d.p.
Jalisco	339	320	319	360	360	350	350	424	401	d.p.	d.p.
Sin registro	0	0	1	0	0	0	0	0	0	d.p.	d.p.
Escuela Preparatoria Núm. 4	**360**	**360**	**360**	**360**	**360**	**360**	**360**	**427**	**412**	**d.p.**	**d.p.**
Baja California Sur	0	0	1	0	0	0	0	0	0	d.p.	d.p.
Estado de México	-	-	-	-	-	1	1	0	0	d.p.	d.p.
Guerrero	-	-	-	-	-	-	-	1	0	d.p.	d.p.
Jalisco	360	360	357	360	360	359	359	426	411	d.p.	d.p.
Nuevo León	-	-	-	-	-	-	-	d.p.	1	d.p.	d.p.
Sin registro	0	0	2	0	0	0	0	0	0	d.p.	d.p.
Escuela Preparatoria Núm. 5	**400**	**350**	**370**	**400**	**400**	**400**	**400**	**487**	**491**	**d.p.**	**d.p.**
Baja California	-	-	-	-	-	1	1	0	0	d.p.	d.p.
Baja California Sur	-	-	-	-	-	1	1	0	0	d.p.	d.p.
Chiapas	0	0	0	1	0	0	0	0	0	d.p.	d.p.
Estado de México	-	-	-	-	-	-	-	d.p.	1	d.p.	d.p.
Guerrero	0	1	0	0	0	0	0	0	0	d.p.	d.p.
Jalisco	400	349	365	399	400	398	398	487	489	d.p.	d.p.
Nuevo León	0	0	1	0	0	0	0	0	0	d.p.	d.p.
Quintana Roo	-	-	-	-	-	-	-	d.p.	1	d.p.	d.p.
Sin registro	0	0	4	0	0	0	0	0	0	d.p.	d.p.
Escuela Preparatoria Núm. 6	**720**	**765**	**721**	**720**	**720**	**720**	**720**	**901**	**907**	**d.p.**	**d.p.**
Baja California	0	0	1	0	0	0	0	0	0	d.p.	d.p.
Jalisco	720	765	720	720	720	720	720	900	906	d.p.	d.p.
Estado de México	0	0	0	0	0	0	0	0	0	d.p.	d.p.
Veracruz	-	-	-	-	-	-	-	1	0	d.p.	d.p.
Sin registro	-	-	-	-	-	-	-	d.p.	1	d.p.	d.p.
Escuela Preparatoria Núm. 7	**800**	**900**	**900**	**900**	**900**	**900**	**900**	**998**	**1,009**	**d.p.**	**d.p.**
Baja California	-	-	-	-	-	-	-	1	0	d.p.	d.p.
Baja California Sur	0	0	0	1	0	0	0	0	0	d.p.	d.p.
Chiapas	0	0	0	0	0	0	0	0	0	d.p.	d.p.
Guerrero	0	0	0	0	0	1	1	0	0	d.p.	d.p.
Hidalgo	0	0	0	0	0	0	0	0	0	d.p.	d.p.
Jalisco	800	898	891	898	900	899	899	994	1,007	d.p.	d.p.
Michoacán	-	-	-	-	-	-	-	1	0	d.p.	d.p.
Nayarit	-	-	-	-	-	-	-	d.p.	1	d.p.	d.p.
Quintana Roo	0	0	0	1	0	0	0	0	0	d.p.	d.p.
San Luis Potosí	-	-	-	-	-	-	-	d.p.	1	d.p.	d.p.
Sinaloa	0	1	0	0	0	0	0	0	0	d.p.	d.p.
Veracruz	-	-	-	-	-	-	-	1	0	d.p.	d.p.
Zacatecas	0	1	0	0	0	0	0	0	0	d.p.	d.p.
Oceanía	0	0	0	0	0	0	0	0	0	d.p.	d.p.
Sin registro	0	0	9	0	0	0	0	1	0	d.p.	d.p.
Escuela Preparatoria Núm. 8	**450**	**674**	**540**	**746**	**540**	**646**	**646**	**838**	**590**	**d.p.**	**d.p.**
Jalisco	450	673	536	746	540	646	646	837	590	d.p.	d.p.
Nayarit	0	1	0	0	0	0	0	0	0	d.p.	d.p.
Sin registro	0	0	4	0	0	0	0	1	0	d.p.	d.p.
Escuela Preparatoria Núm. 9	**460**	**460**	**461**	**504**	**504**	**582**	**582**	**723**	**693**	**d.p.**	**d.p.**
Colima	0	0	1	0	0	0	0	0	0	d.p.	d.p.
Chihuahua	0	0	0	0	0	0	0	0	0	d.p.	d.p.
Guerrero	-	-	-	-	-	1	1	1	0	d.p.	d.p.
Jalisco	460	459	453	503	504	581	581	721	693	d.p.	d.p.
Michoacán	0	0	0	1	0	0	0	0	0	d.p.	d.p.
Puebla	0	0	0	0	0	0	0	0	0	d.p.	d.p.
Sonora	0	1	0	0	0	0	0	0	0	d.p.	d.p.
Sin registro	0	0	7	0	0	0	0	1	0	d.p.	d.p.
Escuela Preparatoria Núm. 10	**1,249**	**1,369**	**1,129**	**720**	**720**	**720**	**720**	**814**	**815**	**d.p.**	**d.p.**
Aguascalientes	0	0	0	1	0	0	0	0	0	d.p.	d.p.
Ciudad de México	1	0	0	0	0	0	0	0	0	d.p.	d.p.
Colima	0	0	0	1	0	0	0	0	0	d.p.	d.p.
Guerrero	0	1	0	0	0	0	0	3	0	d.p.	d.p.
Jalisco	1,248	1,368	1,124	717	720	719	719	809	815	d.p.	d.p.
Michoacán								1	0	d.p.	d.p.
Estado de México	0	0	0	0	0	0	0	0	0	d.p.	d.p.
Nayarit	0	0	0	1	0	0	0	0	0	d.p.	d.p.

Nivel Medio Superior

Alumnos de primer ingreso a educación media superior según el lugar de residencia, por entidad universitaria, calendarios 2017A al 2022A — Cuadro 1.2.28

Entidad universitaria / Lugar	Calendario[1]										
	2017A	2017B	2018A	2018B	2019A	2019B	2020A	2020B	2021A	2021B	2022A
Sinaloa								1	0	d.p.	d.p.
Zacatecas	0	0	1	0	0	1	1	0	0	d.p.	d.p.
Sin registro	0	0	4	0	0	0	0	0	0	d.p.	d.p.
Escuela Preparatoria Núm. 11	700	640	640	644	644	640	640	821	754	**d.p.**	**d.p.**
Colima	0	1	0	0	0	0	0	0	0	d.p.	d.p.
Ciudad de México	0	0	0	0	0	0	0	0	0	d.p.	d.p.
Guerrero	0	0	1	0	0	1	1	0	0	d.p.	d.p.
Jalisco	699	638	634	644	643	639	639	818	754	d.p.	d.p.
Michoacán	-	-	-	-	-	-	-	2	0	d.p.	d.p.
Estado de México	0	1	0	0	0	0	0	0	0	d.p.	d.p.
Tamaulipas	1	0	0	0	0	0	0	0	0	d.p.	d.p.
Tlaxcala	0	0	0	0	0	0	0	0	0	d.p.	d.p.
Estados Unidos de América	0	0	0	0	1	0	0	0	0	d.p.	d.p.
Sin registro	0	0	5	0	0	0	0	1	0	d.p.	d.p.
Escuela Preparatoria Núm. 12	1,064	1,125	1,200	1,355	1,296	1,080	1,080	1,327	579	**d.p.**	**d.p.**
Colima	-	-	-	-	-	-	-	1	0	d.p.	d.p.
Guerrero	0	0	0	0	0	1	1	0	0	d.p.	d.p.
Jalisco	1,063	1,124	1,199	1,354	1,296	1,078	1,078	1,325	578	d.p.	d.p.
Estado de México	0	0	0	1	0	0	0	0	0	d.p.	d.p.
Michoacán	-	-	-	-	-	-	-	d.p.	1	d.p.	d.p.
Sinaloa	0	1	0	0	0	0	0	0	0	d.p.	d.p.
Sonora	0	0	0	0	0	1	1	0	0	d.p.	d.p.
Oceanía	1	0	0	0	0	0	0	0	0	d.p.	d.p.
Sin registro	0	0	1	0	0	0	0	1	0	d.p.	d.p.
Escuela Preparatoria Núm. 13	288	288	301	400	400	400	400	461	475	**d.p.**	**d.p.**
Estado de México	-	-	-	-	-	-	-	1	1	d.p.	d.p.
Guerrero	-	-	-	-	-	1	1	0	0	d.p.	d.p.
Jalisco	288	288	296	400	400	399	399	460	473	d.p.	d.p.
Quintana Roo	-	-	-	-	-	-	-	d.p.	1	d.p.	d.p.
Sin registro	0	0	5	0	0	0	0	0	0	d.p.	d.p.
Escuela Preparatoria Núm. 14	360	450	450	450	450	450	450	510	519	**d.p.**	**d.p.**
Baja California	0	0	0	0	0	0	0	0	0	d.p.	d.p.
Jalisco	360	450	447	450	450	450	450	510	519	d.p.	d.p.
Sin registro	0	0	3	0	0	0	0	0	0	d.p.	d.p.
Escuela Preparatoria Núm. 15	500	560	560	560	560	560	560	708	639	**d.p.**	**d.p.**
Estado de México	-	-	-	-	-	-	-	1	0	d.p.	d.p.
Guanajuato	-	-	-	-	-	1	1	0	0	d.p.	d.p.
Hidalgo	0	0	0	1	0	0	0	0	0	d.p.	d.p.
Jalisco	499	560	556	558	560	558	558	707	638	d.p.	d.p.
Nuevo León	1	0	0	0	0	0	0	0	0	d.p.	d.p.
San Luis Potosí	0	0	0	1	0	1	1	0	0	d.p.	d.p.
Sonora	-	-	-	-	-	-	-	d.p.	1	d.p.	d.p.
Sin registro	0	0	4	0	0	0	0	0	0	d.p.	d.p.
Escuela Preparatoria Núm. 16	407	440	440	495	419	480	480	632	297	**d.p.**	**d.p.**
Jalisco	407	440	440	494	419	480	480	632	297	d.p.	d.p.
Estados Unidos de América	0	0	0	1	0	0	0	0	0	d.p.	d.p.
Escuela Preparatoria Núm. 17	450	450	450	450	450	450	450	632	545	**d.p.**	**d.p.**
Jalisco	450	450	449	450	450	450	450	632	545	d.p.	d.p.
Sin registro	0	0	1	0	0	0	0	0	0	d.p.	d.p.
Escuela Preparatoria Núm. 18	360	360	450	450	450	450	450	508	484	**d.p.**	**d.p.**
Jalisco	360	360	449	450	450	449	449	508	484	d.p.	d.p.
Estados Unidos de América	0	0	1	0	0	0	0	0	0	d.p.	d.p.
Sonora	-	-	-	-	-	1	1	0	0	d.p.	d.p.
Escuela Preparatoria Núm. 19	360	450	450	450	450	450	450	548	509	**d.p.**	**d.p.**
Guanajuato	-	-	-	-	-	-	-	1	0	d.p.	d.p.
Jalisco	360	450	450	450	450	449	450	547	509	d.p.	d.p.
Estados Unidos de América	0	0	0	0	0	0	0	0	0	d.p.	d.p.
Sonora	-	-	-	-	-	1	0	0	0	d.p.	d.p.
Escuela Preparatoria Núm. 20	320	400	400	450	450	450	450	507	494	**d.p.**	**d.p.**
Guanajuato	0	1	0	0	0	0	0	0	0	d.p.	d.p.
Jalisco	320	399	399	450	450	450	450	507	494	d.p.	d.p.
Sin registro	0	0	1	0	0	0	0	0	0	d.p.	d.p.
Escuela Preparatoria Núm. 22	-	-	-	-	-	350	350	622	295	**d.p.**	**d.p.**
Jalisco	-	-	-	-	-	350	350	622	295	d.p.	d.p.
Escuela Vocacional	720	1,080	700	990	595	1,186	1,186	1,108	1,003	**d.p.**	**d.p.**
Ciudad de México	0	0	0	1	0	0	0	0	0	d.p.	d.p.
Coahuila	0	0	1	0	0	0	0	0	0	d.p.	d.p.
Guanajuato	0	0	0	0	0	0	0	0	0	d.p.	d.p.
Guerrero	-	-	-	-	-	-	-	1	0	d.p.	d.p.

Nivel Medio Superior

Alumnos de primer ingreso a educación media superior según el lugar de residencia, por entidad universitaria, calendarios 2017A al 2022A — Cuadro 1.2.28

Entidad universitaria / Lugar	Calendario[1]										
	2017A	2017B	2018A	2018B	2019A	2019B	2020A	2020B	2021A	2021B	2022A
Jalisco	720	1,079	695	988	594	1,184	1,184	1,107	1,003	d.p.	d.p.
Michoacán	0	0	0	1	0	1	1	0	0	d.p.	d.p.
Nayarit	0	1	0	0	1	1	1	0	0	d.p.	d.p.
Sin registro	0	0	4	0	0	0	0	0	0	d.p.	d.p.
Escuela Politécnica de Guadalajara	441	900	495	812	497	1,027	1,027	992	451	d.p.	d.p.
Chiapas	0	1	0	0	0	0	0	0	0	d.p.	d.p.
Jalisco	441	898	494	812	497	1,026	1,026	992	451	d.p.	d.p.
Estado de México	0	1	0	0	0	0	0	0	0	d.p.	d.p.
Nayarit	-	-	-	-	-	1	1	0	0	d.p.	d.p.
Sin registro	0	0	1	0	0	0	0	0	0	d.p.	d.p.
Escuela Politécnica Ing. Jorge Matute Remus	0	0	0	706	375	718	718	622	572	d.p.	d.p.
Jalisco	0	0	0	706	375	718	718	622	572	d.p.	d.p.
Escuela Preparatoria de Tonalá	650	680	540	634	584	675	675	776	771	d.p.	d.p.
Jalisco	649	679	537	634	584	675	675	776	771	d.p.	d.p.
Nayarit	0	0	0	0	0	0	0	0	0	d.p.	d.p.
Estados Unidos de América	1	1	0	0	0	0	0	0	0	d.p.	d.p.
Sin registro	0	0	3	0	0	0	0	0	0	d.p.	d.p.
Escuela Preparatoria de Tonalá Norte	540	540	540	540	540	540	540	634	636	d.p.	d.p.
Jalisco	540	540	539	540	539	540	540	633	636	d.p.	d.p.
Sin registro	0	0	1	0	1	0	0	1	0	d.p.	d.p.
Planteles fuera de la Zona Metropolitana de Guadalajara	6,341	19,441	5,936	20,447	6,333	21,013	21,013	22,354	6,299	d.p.	d.p.
Aguascalientes	0	0	0	2	0	0	0	0	0	d.p.	d.p.
Baja California	0	0	0	0	0	0	0	0	0	d.p.	d.p.
Baja California Sur	0	0	0	0	0	0	0	0	0	d.p.	d.p.
Campeche	0	0	0	0	0	1	1	0	0	d.p.	d.p.
Coahuila	0	2	0	0	0	0	0	0	0	d.p.	d.p.
Colima	0	7	0	1	0	7	7	8	1	d.p.	d.p.
Chiapas	0	0	0	0	0	0	0	0	0	d.p.	d.p.
Chihuahua	0	0	0	0	0	0	0	0	0	d.p.	d.p.
Ciudad de México	0	1	0	0	0	0	0	0	0	d.p.	d.p.
Durango	0	0	0	0	0	1	1	0	0	d.p.	d.p.
Guanajuato	0	2	0	0	0	0	0	1	0	d.p.	d.p.
Guerrero	0	0	0	0	0	0	0	1	0	d.p.	d.p.
Hidalgo	0	0	0	0	0	2	2	0	0	d.p.	d.p.
Jalisco	6,274	19,245	5,897	20,261	6,256	20,808	20,808	22,117	6,230	d.p.	d.p.
Estado de México	1	0	0	1	0	2	2	1	0	d.p.	d.p.
Michoacán	51	99	33	96	65	120	120	125	57	d.p.	d.p.
Morelos	0	0	0	1	0	0	0	0	0	d.p.	d.p.
Nayarit	15	76	6	71	12	65	65	93	11	d.p.	d.p.
Nuevo León	0	0	0	0	0	0	0	0	0	d.p.	d.p.
Oaxaca	0	0	0	0	0	0	0	0	0	d.p.	d.p.
Puebla	0	0	0	0	0	0	0	0	0	d.p.	d.p.
Querétaro	0	0	0	0	0	0	0	0	0	d.p.	d.p.
Quintana Roo	0	0	0	0	0	0	0	0	0	d.p.	d.p.
San Luis Potosí	0	0	0	0	0	0	0	0	0	d.p.	d.p.
Sinaloa	0	0	0	0	0	0	0	0	0	d.p.	d.p.
Sonora	0	0	0	0	0	0	0	0	0	d.p.	d.p.
Tabasco	0	0	0	0	0	0	0	0	0	d.p.	d.p.
Tamaulipas	0	0	0	0	0	0	0	0	0	d.p.	d.p.
Tlaxcala	0	0	0	0	0	0	0	0	0	d.p.	d.p.
Veracruz	0	0	0	1	0	0	0	0	0	d.p.	d.p.
Yucatán	0	0	0	0	0	0	0	0	0	d.p.	d.p.
Zacatecas	0	8	0	12	0	7	7	5	0	d.p.	d.p.
Estados Unidos de América	0	1	0	1	0	0	0	0	0	d.p.	d.p.
Canadá	0	0	0	0	0	0	0	0	0	d.p.	d.p.
Centro América y el Caribe	0	0	0	0	0	0	0	0	0	d.p.	d.p.
Sudamérica	0	0	0	0	0	0	0	0	0	d.p.	d.p.
África	0	0	0	0	0	0	0	0	0	d.p.	d.p.
Asia	0	0	0	0	0	0	0	0	0	d.p.	d.p.
Europa	0	0	0	0	0	0	0	0	0	d.p.	d.p.
Oceanía	0	0	0	0	0	0	0	0	0	d.p.	d.p.
Sin registro	0	0	12	0	1	0	0	3	0	d.p.	d.p.
Escuela Preparatoria Regional de Ahualulco de Mercado	109	285	182	264	133	271	271	255	129	d.p.	d.p.
Jalisco	109	285	182	264	133	271	271	255	129	d.p.	d.p.
Escuela Preparatoria Regional de Amatitán	0	431	0	475	26	466	466	491	0	d.p.	d.p.
Jalisco	0	431	0	475	25	466	466	491	0	d.p.	d.p.
Sin registro	0	0	0	0	1	0	0	0	0	d.p.	d.p.

Nivel Medio Superior

Alumnos de primer ingreso a educación media superior según el lugar de residencia, por entidad universitaria, calendarios 2017A al 2022A — Cuadro 1.2.28

Entidad universitaria / Lugar	Calendario[1]										
	2017A	2017B	2018A	2018B	2019A	2019B	2020A	2020B	2021A	2021B	2022A
Escuela Preparatoria Regional de Ameca	172	608	80	580	80	568	568	690	84	d.p.	d.p.
Campeche	-	-	-	-	-	1	1	0	0	d.p.	d.p.
Jalisco	172	608	80	580	80	567	567	690	84	d.p.	d.p.
Escuela Preparatoria Regional de Arandas	282	533	180	563	180	531	531	509	206	d.p.	d.p.
Jalisco	282	533	180	563	180	531	531	509	206	d.p.	d.p.
África	0	0	0	0	0	0	0	0	0	d.p.	d.p.
Escuela Preparatoria Regional de Atotonilco	378	655	205	643	271	687	687	735	228	d.p.	d.p.
Jalisco	377	633	204	632	271	650	650	700	228	d.p.	d.p.
Estado de México	1	0	0	0	0	0	0	0	0	d.p.	d.p.
Michoacán	0	22	0	11	0	37	37	35	0	d.p.	d.p.
Estados Unidos de América	0	0	0	0	0	0	0	0	0	d.p.	d.p.
Sin registro	0	0	1	0	0	0	0	0	0	d.p.	d.p.
Escuela Preparatoria Regional de Autlán de Navarro	320	320	280	320	280	320	320	377	281	d.p.	d.p.
Jalisco	320	319	279	319	280	320	320	377	281	d.p.	d.p.
Veracruz	0	0	0	1	0	0	0	0	0	d.p.	d.p.
Estados Unidos de América	0	1	0	0	0	0	0	0	0	d.p.	d.p.
Sin registro	0	0	1	0	0	0	0	0	0	d.p.	d.p.
Escuela Preparatoria Regional de Casimiro Castillo	0	643	28	667	56	717	717	706	0	d.p.	d.p.
Colima	-	-	-	-	-	1	1	0	0	d.p.	d.p.
Jalisco	0	643	28	667	56	716	716	706	0	d.p.	d.p.
Escuela Preparatoria Regional de Chapala	258	340	273	410	362	405	405	526	378	d.p.	d.p.
Jalisco	258	340	273	410	362	405	405	526	378	d.p.	d.p.
Escuela Preparatoria Regional de Cihuatlán	118	350	80	338	88	314	314	372	62	d.p.	d.p.
Colima	0	2	0	1	0	3	3	2	1	d.p.	d.p.
Jalisco	118	348	80	337	88	311	311	370	61	d.p.	d.p.
Escuela Preparatoria Regional de Ciudad Guzmán	420	663	320	657	332	655	655	693	215	d.p.	d.p.
Colima	0	1	0	0	0	0	0	1	0	d.p.	d.p.
Guanajuato	0	0	0	0	0	0	0	0	0	d.p.	d.p.
Jalisco	420	662	319	657	332	655	655	692	215	d.p.	d.p.
Sin registro	0	0	1	0	0	0	0	0	0	d.p.	d.p.
Escuela Preparatoria Regional de Cocula	36	210	0	248	0	251	251	280	0	d.p.	d.p.
Jalisco	36	210	0	248	0	251	251	280	0	d.p.	d.p.
Escuela Preparatoria Regional de Colotlán	61	369	42	394	0	413	413	422	0	d.p.	d.p.
Jalisco	61	369	42	389	0	410	410	418	0	d.p.	d.p.
Zacatecas	0	0	0	5	0	3	3	4	0	d.p.	d.p.
Escuela Preparatoria Regional de Degollado	78	160	78	160	37	160	160	159	52	d.p.	d.p.
Guanajuato	0	0	0	0	0	0	0	1	0	d.p.	d.p.
Jalisco	77	160	77	159	37	160	160	155	52	d.p.	d.p.
Michoacán	1	0	1	1	0	0	0	3	0	d.p.	d.p.
Escuela Preparatoria Regional de El Grullo	0	474	0	431	0	455	455	487	0	d.p.	d.p.
Jalisco	0	474	0	431	0	455	455	487	0	d.p.	d.p.
Escuela Preparatoria Regional de El Salto	270	270	270	270	270	271	271	307	328	d.p.	d.p.
Colima	-	-	-	-	-	-	-	1	0	d.p.	d.p.
Jalisco	270	270	270	270	270	271	271	306	328	d.p.	d.p.
Escuela Preparatoria Regional de Etzatlán	121	243	80	239	103	242	242	241	81	d.p.	d.p.
Jalisco	117	240	80	236	102	235	235	238	81	d.p.	d.p.
Nayarit	4	3	0	3	1	7	7	3	0	d.p.	d.p.
Escuela Preparatoria Regional de Huejuquilla el Alto	0	225	0	207	0	200	200	245	0	d.p.	d.p.
Durango	-	-	-	-	-	1	1	0	0	d.p.	d.p.
Jalisco	0	222	0	204	0	198	198	245	0	d.p.	d.p.
Zacatecas	0	3	0	3	0	1	1	0	0	d.p.	d.p.
Escuela Preparatoria Regional de Jalostotitlán	0	213	0	229	0	225	225	193	71	d.p.	d.p.
Jalisco	0	213	0	228	0	225	225	193	71	d.p.	d.p.
Morelos	0	0	0	1	0	0	0	0	0	d.p.	d.p.
Escuela Preparatoria Regional de Jamay	52	180	39	180	33	180	180	155	84	d.p.	d.p.
Jalisco	52	180	39	180	33	180	180	155	84	d.p.	d.p.
Escuela Preparatoria Regional de Jocotepec	0	594	63	578	0	608	608	628	0	d.p.	d.p.
Jalisco	0	593	63	574	0	608	608	624	0	d.p.	d.p.
Michoacán	0	1	0	4	0	0	0	4	0	d.p.	d.p.
Escuela Preparatoria Regional de La Barca	240	320	206	270	267	270	270	269	257	d.p.	d.p.
Jalisco	190	255	173	193	203	193	193	193	201	d.p.	d.p.
Michoacán	50	65	32	77	64	77	77	76	56	d.p.	d.p.
Sin registro	0	0	1	0	0	0	0	0	0	d.p.	d.p.
Escuela Preparatoria Regional de Lagos de Moreno	252	1,190	60	1,046	137	1,111	1,111	1,087	38	d.p.	d.p.
Aguascalientes	0	0	0	2	0	0	0	0	0	d.p.	d.p.
Guanajuato	0	2	0	0	0	0	0	0	0	d.p.	d.p.
Hidalgo	-	-	-	-	-	2	2	0	0	d.p.	d.p.
Jalisco	252	1,183	60	1,040	137	1,107	1,107	1,086	38	d.p.	d.p.
Zacatecas	0	5	0	4	0	2	2	1	0	d.p.	d.p.

Nivel Medio Superior

Alumnos de primer ingreso a educación media superior según el lugar de residencia, por entidad universitaria, calendarios 2017A al 2022A — Cuadro 1.2.28

Entidad universitaria / Lugar	Calendario[1]										
	2017A	2017B	2018A	2018B	2019A	2019B	2020A	2020B	2021A	2021B	2022A
Escuela Preparatoria Regional de Puerto Vallarta	121	1,005	169	1,083	129	1,045	1,045	1,240	286	d.p.	d.p.
Baja California Sur	0	0	0	0	0	0	0	0	0	d.p.	d.p.
Guerrero	-	-	-	-	-	-	-	1	0	d.p.	d.p.
Hidalgo	-	-	-	-	-	0	0	0	0	d.p.	d.p.
Jalisco	110	932	160	1,015	118	987	987	1,149	275	d.p.	d.p.
Estado de México	0	0	0	0	0	0	0	0	0	d.p.	d.p.
Nayarit	11	73	6	68	11	58	58	90	11	d.p.	d.p.
Sin registro	0	0	3	0	0	0	0	0	0	d.p.	d.p.
Escuela Preparatoria Regional de San Juan de los Lagos	35	734	0	604	105	651	651	743	0	d.p.	d.p.
Jalisco	35	734	0	604	105	651	651	743	0	d.p.	d.p.
Escuela Preparatoria Regional de San Martín Hidalgo	42	320	40	324	40	332	332	308	41	d.p.	d.p.
Jalisco	42	320	40	324	40	332	332	308	41	d.p.	d.p.
Escuela Preparatoria Regional de San Miguel el Alto	175	360	72	404	69	384	384	370	77	d.p.	d.p.
Jalisco	175	360	72	402	69	384	384	369	77	d.p.	d.p.
Estado de México	0	0	0	1	0	0	0	0	0	d.p.	d.p.
Estados Unidos de América	0	0	0	1	0	0	0	0	0	d.p.	d.p.
Sin registro	-	-	-	-	-	-	-	1	0	d.p.	d.p.
Escuela Preparatoria Regional de Santa Anita	540	540	540	540	540	540	540	618	600	d.p.	d.p.
Jalisco	540	540	540	540	540	540	540	617	600	d.p.	d.p.
Michoacán	-	-	-	-	-	-	-	1	0	d.p.	d.p.
Escuela Preparatoria Regional de Sayula	119	470	93	577	79	493	493	599	0	d.p.	d.p.
Coahuila	0	2	0	0	0	0	0	0	0	d.p.	d.p.
Jalisco	119	468	93	577	79	493	493	599	0	d.p.	d.p.
Escuela Preparatoria Regional de Tala	180	288	180	523	72	595	595	673	0	d.p.	d.p.
Jalisco	180	288	180	523	72	595	595	673	0	d.p.	d.p.
Escuela Preparatoria Regional de Tamazula	0	471	0	413	0	507	507	462	0	d.p.	d.p.
Jalisco	0	460	0	410	0	501	501	456	0	d.p.	d.p.
Michoacán	0	11	0	3	0	6	6	6	0	d.p.	d.p.
Escuela Preparatoria Regional de Tecolotlán	65	360	68	347	55	355	355	342	73	d.p.	d.p.
Jalisco	65	360	68	347	55	355	355	342	73	d.p.	d.p.
Escuela Preparatoria Regional de Tepatitlán	530	841	563	951	501	938	938	961	424	d.p.	d.p.
Estado de México	-	-	-	-	-	2	2	0	0	d.p.	d.p.
Jalisco	530	841	561	951	501	935	935	961	423	d.p.	d.p.
Michoacán	-	-	-	-	-	-	-	d.p.	1	d.p.	d.p.
Oceanía	0	0	0	0	0	0	0	0	0	d.p.	d.p.
Sin registro	0	0	2	0	0	0	0	0	0	d.p.	d.p.
Zacatecas	-	-	-	-	-	1	1	0	0	d.p.	d.p.
Escuela Preparatoria Regional de Tequila	0	616	0	679	0	618	618	628	0	d.p.	d.p.
Jalisco	0	616	0	679	0	618	618	628	0	d.p.	d.p.
Escuela Preparatoria Regional de Tlajomulco de Zúñiga	528	630	616	710	577	710	710	1,018	832	d.p.	d.p.
Estado de México	-	-	-	-	-	-	-	1	0	d.p.	d.p.
Jalisco	528	630	614	710	577	710	710	1,016	832	d.p.	d.p.
Sin registro	0	0	2	0	0	0	0	1	0	d.p.	d.p.
Escuela Preparatoria Regional de Toluquilla	98	315	240	315	180	360	360	403	235	d.p.	d.p.
Jalisco	98	315	240	315	180	360	360	403	235	d.p.	d.p.
Escuela Preparatoria Regional de Tuxpan	0	364	0	321	0	371	371	415	0	d.p.	d.p.
Colima	0	4	0	0	0	3	3	4	0	d.p.	d.p.
Jalisco	0	360	0	321	0	368	368	411	0	d.p.	d.p.
Escuela Preparatoria Regional de Unión de Tula	0	287	0	256	0	275	275	272	0	d.p.	d.p.
Jalisco	0	287	0	256	0	275	275	272	0	d.p.	d.p.
Escuela Preparatoria Regional de Villa Corona	29	374	36	387	71	409	409	423	0	d.p.	d.p.
Jalisco	29	374	36	387	71	409	409	423	0	d.p.	d.p.
Escuela Preparatoria Regional de Zacoalco de Torres	140	433	229	458	126	492	492	410	124	d.p.	d.p.
Jalisco	140	433	229	458	126	492	492	410	124	d.p.	d.p.
Escuela Preparatoria Regional de Zapotiltic	0	308	0	269	0	271	271	246	0	d.p.	d.p.
Jalisco	0	308	0	269	0	271	271	246	0	d.p.	d.p.
Escuela Preparatoria Regional de Zapotlanejo	158	431	180	405	108	401	401	467	97	d.p.	d.p.
Jalisco	158	431	179	405	108	401	401	467	97	d.p.	d.p.
Sin registro	0	0	1	0	0	0	0	0	0	d.p.	d.p.
Escuela Regional de Educación Media Superior de Ocotlán	414	1,018	456	1,082	397	1,169	1,169	1,114	325	d.p.	d.p.
Ciudad de México	0	1	0	0	0	0	0	0	0	d.p.	d.p.
Jalisco	414	1,017	456	1,082	396	1,169	1,169	1,114	325	d.p.	d.p.
Michoacán	0	0	0	0	1	0	0	0	0	d.p.	d.p.
Escuela Regional de Educación Media Superior Wixarika	-	-	-	-	-	147	147	111	0	d.p.	d.p.
Jalisco	-	-	-	-	-	147	147	111	0	d.p.	d.p.
Escuela Preparatoria de San José del Valle	0	0	0	630	630	630	630	704	691	d.p.	d.p.
Jalisco	0	0	0	630	630	630	630	703	691	d.p.	d.p.
Sin registro	-	-	-	-	-	-	-	1	0	d.p.	d.p.

Nivel Medio Superior

Alumnos de primer ingreso a educación media superior según el lugar de residencia, por entidad universitaria, calendarios 2017A al 2022A — Cuadro 1.2.28

Entidad universitaria / Lugar	Calendario[1]										
	2017A	2017B	2018A	2018B	2019A	2019B	2020A	2020B	2021A	2021B	2022A
Centros universitarios	266	449	247	431	236	372	208	392	204	d.p.	d.p.
Aguascalientes	0	1	0	0	0	0	0	0	0	d.p.	d.p.
Baja California	0	0	0	2	0	0	0	0	0	d.p.	d.p.
Baja California Sur	0	0	0	3	0	0	0	0	0	d.p.	d.p.
Campeche	0	0	0	0	0	0	0	0	0	d.p.	d.p.
Coahuila	0	0	0	0	0	0	0	0	0	d.p.	d.p.
Colima	0	0	0	1	0	0	0	1	0	d.p.	d.p.
Chiapas	0	0	0	0	0	0	0	0	0	d.p.	d.p.
Chihuahua	0	0	0	0	0	0	0	0	0	d.p.	d.p.
Ciudad de México	0	0	0	0	0	0	0	0	0	d.p.	d.p.
Durango	0	0	0	0	0	0	0	0	0	d.p.	d.p.
Guanajuato	0	1	0	2	0	0	0	0	0	d.p.	d.p.
Guerrero	0	1	0	0	0	0	0	1	0	d.p.	d.p.
Hidalgo	0	0	0	0	0	0	0	0	0	d.p.	d.p.
Jalisco	266	442	247	414	236	370	208	384	204	d.p.	d.p.
Estado de México	0	0	0	0	0	0	0	0	0	d.p.	d.p.
Michoacán	0	0	0	2	0	0	0	2	0	d.p.	d.p.
Morelos	0	0	0	0	0	0	0	0	0	d.p.	d.p.
Nayarit	0	3	0	3	0	1	0	2	0	d.p.	d.p.
Nuevo León	0	0	0	0	0	0	0	0	0	d.p.	d.p.
Oaxaca	0	0	0	0	0	0	0	0	0	d.p.	d.p.
Puebla	0	0	0	0	0	0	0	0	0	d.p.	d.p.
Querétaro	0	0	0	0	0	0	0	0	0	d.p.	d.p.
Quintana Roo	0	0	0	0	0	0	0	0	0	d.p.	d.p.
San Luis Potosí	0	0	0	0	0	0	0	0	0	d.p.	d.p.
Sinaloa	0	0	0	1	0	0	0	0	0	d.p.	d.p.
Sonora	0	0	0	1	0	0	0	0	0	d.p.	d.p.
Tabasco	0	0	0	0	0	0	0	0	0	d.p.	d.p.
Tamaulipas	0	0	0	0	0	0	0	0	0	d.p.	d.p.
Tlaxcala	0	0	0	0	0	0	0	1	0	d.p.	d.p.
Veracruz	0	0	0	0	0	0	0	0	0	d.p.	d.p.
Yucatán	0	0	0	0	0	0	0	0	0	d.p.	d.p.
Zacatecas	0	1	0	2	0	1	0	1	0	d.p.	d.p.
Estados Unidos de América	0	0	0	0	0	0	0	0	0	d.p.	d.p.
Canadá	0	0	0	0	0	0	0	0	0	d.p.	d.p.
Centro América y el Caribe	0	0	0	0	0	0	0	0	0	d.p.	d.p.
Sudamérica	0	0	0	0	0	0	0	0	0	d.p.	d.p.
África	0	0	0	0	0	0	0	0	0	d.p.	d.p.
Asia	0	0	0	0	0	0	0	0	0	d.p.	d.p.
Europa	0	0	0	0	0	0	0	0	0	d.p.	d.p.
Oceanía	0	0	0	0	0	0	0	0	0	d.p.	d.p.
Sin registro	0	0	0	0	0	0	0	0	0	d.p.	d.p.
CUAAD	0	199	0	171	0	139	0	155	0	d.p.	d.p.
Aguascalientes	0	1	0	0	0	0	0	0	0	d.p.	d.p.
Baja California	0	0	0	1	0	0	0	0	0	d.p.	d.p.
Baja California Sur	0	0	0	3	0	0	0	0	0	d.p.	d.p.
Colima	0	0	0	1	0	0	0	1	0	d.p.	d.p.
Durango	-	-	-	-	-	1	0	0	0	d.p.	d.p.
Guanajuato	0	0	0	1	0	0	0	0	0	d.p.	d.p.
Guerrero	0	1	0	0	0	0	0	1	0	d.p.	d.p.
Jalisco	0	194	0	157	0	136	0	148	0	d.p.	d.p.
Michoacán	0	0	0	1	0	0	0	2	0	d.p.	d.p.
Nayarit	0	2	0	3	0	1	0	1	0	d.p.	d.p.
Puebla	0	0	0	0	0	0	0	0	0	d.p.	d.p.
Sinaloa	0	0	0	1	0	0	0	0	0	d.p.	d.p.
Sonora	0	0	0	1	0	0	0	0	0	d.p.	d.p.
Tlaxcala	-	-	-	-	-	-	-	1	0	d.p.	d.p.
Zacatecas	0	1	0	2	0	1	0	1	0	d.p.	d.p.
CUCS	221	210	207	220	198	194	172	197	183	d.p.	d.p.
Baja California	0	0	0	1	0	0	0	0	0	d.p.	d.p.
Guanajuato	0	1	0	1	0	0	0	0	0	d.p.	d.p.
Jalisco	221	208	207	217	198	194	172	196	183	d.p.	d.p.
Michoacán	0	0	0	1	0	0	0	0	0	d.p.	d.p.
Nayarit	0	1	0	0	0	0	0	1	0	d.p.	d.p.
Zacatecas	0	0	0	0	0	0	0	0	0	d.p.	d.p.
CUSUR	45	40	40	40	38	40	36	40	21	d.p.	d.p.
Jalisco	45	40	40	40	38	40	36	40	21	d.p.	d.p.

Nivel Medio Superior

Alumnos de primer ingreso a educación media superior según el lugar de residencia, por entidad universitaria, calendarios 2017A al 2022A — Cuadro 1.2.28

Entidad universitaria / Lugar	Calendario[1]										
	2017A	2017B	2018A	2018B	2019A	2019B	2020A	2020B	2021A	2021B	2022A
SUV	96	76	81	76	64	77	77	79	111	d.p.	d.p.
Aguascalientes	0	0	2	0	1	0	0	0	0	d.p.	d.p.
Baja California	1	0	0	0	1	1	0	0	0	d.p.	d.p.
Baja California Sur	0	1	0	0	0	0	0	0	0	d.p.	d.p.
Campeche	0	0	0	0	0	0	0	0	0	d.p.	d.p.
Coahuila	1	0	1	1	0	0	0	0	0	d.p.	d.p.
Colima	0	1	2	0	1	0	0	0	0	d.p.	d.p.
Chiapas	0	0	0	0	0	0	0	0	0	d.p.	d.p.
Chihuahua	0	0	0	0	0	0	0	0	0	d.p.	d.p.
Ciudad de México	0	2	1	1	2	1	0	1	4	d.p.	d.p.
Durango	2	0	0	0	0	0	0	0	0	d.p.	d.p.
Estado de México	1	2	3	1	1	0	0	1	3	d.p.	d.p.
Guanajuato	0	1	0	0	1	1	0	2	2	d.p.	d.p.
Guerrero	0	0	0	0	0	0	0	0	0	d.p.	d.p.
Hidalgo	1	0	0	0	0	0	0	0	0	d.p.	d.p.
Jalisco	79	63	69	69	52	72	76	75	92	d.p.	d.p.
Michoacán	3	3	1	1	1	0	1	0	1	d.p.	d.p.
Morelos	0	0	0	0	0	0	0	0	0	d.p.	d.p.
Nayarit	1	1	0	0	1	0	0	0	1	d.p.	d.p.
Nuevo León	0	0	0	0	0	1	0	0	1	d.p.	d.p.
Oaxaca	1	0	0	0	0	0	0	0	0	d.p.	d.p.
Puebla	0	0	1	0	0	0	0	0	1	d.p.	d.p.
Querétaro	0	0	0	0	0	0	0	0	1	d.p.	d.p.
Quintana Roo	1	0	0	0	0	0	0	0	1	d.p.	d.p.
San Luis Potosí	0	0	0	1	0	0	0	0	0	d.p.	d.p.
Sinaloa	0	1	0	1	0	0	0	0	1	d.p.	d.p.
Sonora	0	1	0	0	0	0	0	0	0	d.p.	d.p.
Tabasco	0	0	0	0	0	0	0	0	0	d.p.	d.p.
Tamaulipas	0	0	0	0	0	0	0	0	1	d.p.	d.p.
Tlaxcala	0	0	0	0	0	0	0	0	0	d.p.	d.p.
Veracruz	2	0	1	1	0	1	0	0	1	d.p.	d.p.
Yucatán	0	0	0	0	0	0	0	0	0	d.p.	d.p.
Zacatecas	0	0	0	0	0	0	0	0	0	d.p.	d.p.
Estados Unidos de América	2	0	0	0	0	0	0	0	0	d.p.	d.p.
Canadá	0	0	0	0	0	0	0	0	0	d.p.	d.p.
Centro América y el Caribe	0	0	0	0	0	0	0	0	0	d.p.	d.p.
Sudamérica	0	0	0	0	0	0	0	0	0	d.p.	d.p.
África	0	0	0	0	0	0	0	0	0	d.p.	d.p.
Asia	0	0	0	0	0	0	0	0	0	d.p.	d.p.
Europa	0	0	0	0	0	0	0	0	0	d.p.	d.p.
Oceanía	0	0	0	0	0	0	0	0	0	d.p.	d.p.
Sin registro	1	0	0	0	3	0	0	0	1	d.p.	d.p.

Fuente: Coordinación General de Control Escolar.
Corte a: Calendario A, enero. Calendario B, agosto.
Notas: Se consideraron solo los alumnos de primer ingreso a primer año. Cabe señalar que el lugar de residencia el aspirante lo agrega al llenar la información personal de su cédula de aspirante. El conteo de admitidos incluye el de los módulos y extensiones, en la escuela en la que están adscritos.
d.p.= dato pendiente.
[1]Se realizó un ajuste de datos de los calendarios 2020B y 2021A. Para los calendarios 2021B y 2022A la dependencia responsable no estuvo en condiciones de entregar la información al cierre de la edición del 4 de febrero de 2022.

Nivel Medio Superior

Alumnos de educación media superior por plantel y edad, ciclo 2016-2017 a 2021-2022 Cuadro 1.2.29

Entidad universitaria / Edad	Ciclo					
	2016-2017	2017-2018	2018-2019	2019-2020	2020-2021	2021-2022
Red Universitaria	150,011	156,365	160,430	161,357	172,473	183,992
Menos de 15 años	4,128	7,067	8,179	11,356	9,536	11,881
15 a 16 años	72,304	75,124	78,935	85,133	91,638	97,964
17 a 18 años	59,888	61,690	61,682	55,728	61,809	63,942
19 a 20 años	7,446	6,932	6,697	5,627	6,553	7,519
21 a 22 años	2,124	1,797	1,688	1,262	1,241	1,225
23 a 24 años	932	976	881	599	544	459
Más de 24 años	3,189	2,779	2,368	1,652	1,152	1,002
SEMS	146,264	152,428	156,751	158,229	169,602	181,426
Menos de 15 años	4,122	7,053	8,157	11,344	9,524	11,857
15 a 16 años	72,138	74,958	78,748	84,994	91,487	97,790
17 a 18 años	59,591	61,365	61,393	55,454	61,517	63,673
19 a 20 años	6,706	6,200	6,010	5,002	5,976	7,014
21 a 22 años	1,296	1,012	906	592	582	654
23 a 24 años	501	462	405	218	181	137
Más de 24 años	1,910	1,378	1,132	625	335	301
Planteles en la Zona Metropolitana de Guadalajara	77,047	80,097	82,873	83,586	90,192	98,057
Menos de 15 años	1,430	2,744	3,271	4,666	4,182	5,195
15 a 16 años	35,546	36,868	38,501	41,924	45,564	50,748
17 a 18 años	34,218	35,091	35,996	33,004	35,821	36,991
19 a 20 años	4,153	3,946	3,817	3,243	4,003	4,578
21 a 22 años	632	543	496	327	350	367
23 a 24 años	207	220	205	102	96	71
Más de 24 años	861	685	587	320	176	107
Escuela Preparatoria de Jalisco	2,700	2,675	2,677	2,510	2,595	2,727
Menos de 15 años	40	78	92	119	119	126
15 a 16 años	1,144	1,177	1,171	1,227	1,304	1,460
17 a 18 años	1,154	1,160	1,177	1,005	1,052	1,037
19 a 20 años	184	146	136	100	96	87
21 a 22 años	41	33	33	21	11	9
23 a 24 años	25	27	17	8	6	3
Más de 24 años	112	54	51	30	7	5
Escuela Preparatoria Núm. 2	3,609	3,652	3,639	3,488	3,685	4,016
Menos de 15 años	58	98	154	203	177	230
15 a 16 años	1,674	1,688	1,646	1,753	1,904	2,088
17 a 18 años	1,600	1,643	1,601	1,388	1,450	1,503
19 a 20 años	171	146	161	109	143	171
21 a 22 años	33	24	28	17	8	13
23 a 24 años	12	11	18	7	2	3
Más de 24 años	61	42	31	11	1	8
Escuela Preparatoria Núm. 3	2,531	2,447	2,408	2,239	2,281	2,355
Menos de 15 años	41	48	86	107	95	116
15 a 16 años	943	969	988	1,076	1,170	1,264
17 a 18 años	1,028	1,008	1,036	896	904	897
19 a 20 años	215	171	113	84	59	58
21 a 22 años	82	59	48	25	17	11
23 a 24 años	35	29	24	9	8	4
Más de 24 años	187	163	113	42	28	5

Nivel Medio Superior

Alumnos de educación media superior por plantel y edad, ciclo 2016-2017 a 2021-2022 Cuadro 1.2.29

Entidad universitaria / Edad	Ciclo					
	2016-2017	2017-2018	2018-2019	2019-2020	2020-2021	2021-2022
Escuela Preparatoria Núm. 4	2,377	2,546	2,560	2,396	2,362	2,374
Menos de 15 años	35	103	78	100	108	136
15 a 16 años	999	1,153	1,196	1,152	1,149	1,235
17 a 18 años	1,071	973	1,050	1,011	996	910
19 a 20 años	119	142	123	73	60	68
21 a 22 años	38	35	21	15	15	8
23 a 24 años	15	30	22	10	8	4
Más de 24 años	100	110	70	35	26	13
Escuela Preparatoria Núm. 5	2,492	2,387	2,457	2,394	2,480	2,758
Menos de 15 años	51	56	85	121	120	143
15 a 16 años	1,173	1,182	1,195	1,206	1,297	1,603
17 a 18 años	1,212	1,113	1,121	1,040	1,032	972
19 a 20 años	55	36	55	26	30	38
21 a 22 años	1	0	1	1	1	2
Escuela Preparatoria Núm. 6	3,960	4,095	4,200	4,216	4,432	4,940
Menos de 15 años	81	154	179	210	206	259
15 a 16 años	1,825	1,915	1,984	2,123	2,256	2,671
17 a 18 años	1,902	1,864	1,895	1,733	1,812	1,826
19 a 20 años	145	155	133	141	142	168
21 a 22 años	7	6	8	6	13	11
23 a 24 años	0	1	0	2	1	3
Más de 24 años	0	0	1	1	2	2
Escuela Preparatoria Núm. 7	4,299	4,480	4,787	4,857	5,228	5,347
Menos de 15 años	65	162	176	291	221	326
15 a 16 años	2,072	2,168	2,384	2,468	2,620	2,803
17 a 18 años	1,941	1,951	2,053	1,960	2,171	1,962
19 a 20 años	205	182	150	118	186	237
21 a 22 años	11	13	22	17	21	14
23 a 24 años	4	3	0	2	6	3
Más de 24 años	1	1	2	1	3	2
Escuela Preparatoria Núm. 8	2,550	2,740	2,927	2,993	3,105	3,297
Menos de 15 años	39	100	101	182	150	178
15 a 16 años	1,118	1,251	1,353	1,427	1,612	1,736
17 a 18 años	1,126	1,146	1,258	1,193	1,152	1,179
19 a 20 años	163	154	134	144	166	180
21 a 22 años	32	27	23	19	13	21
23 a 24 años	12	11	10	3	2	2
Más de 24 años	60	51	48	25	10	1
Módulo Cuquío	133	150	194	248	254	258
Menos de 15 años	3	10	22	26	17	29
15 a 16 años	93	91	117	177	159	147
17 a 18 años	34	48	53	44	76	80
19 a 20 años	3	1	2	1	2	1
Más de 24 años	-	-	-	-	-	1
Módulo Ixtlahuacán del Río	215	234	258	254	285	275
Menos de 15 años	15	11	30	30	24	28
15 a 16 años	134	156	158	158	176	183
17 a 18 años	64	64	67	60	78	55
19 a 20 años	2	3	3	5	5	5
21 a 22 años	0	0	0	1	2	1

Nivel Medio Superior

Alumnos de educación media superior por plantel y edad, ciclo 2016-2017 a 2021-2022 Cuadro 1.2.29

Entidad universitaria / Edad	Ciclo					
	2016-2017	2017-2018	2018-2019	2019-2020	2020-2021	2021-2022
23 a 24 años	-	-	-	-	-	1
Más de 24 años	-	-	-	-	-	2
Escuela Preparatoria Núm. 9	2,688	2,713	2,814	2,798	3,146	3,396
Menos de 15 años	29	80	97	132	154	203
15 a 16 años	1,279	1,268	1,341	1,451	1,661	1,958
17 a 18 años	1,291	1,306	1,313	1,165	1,257	1,170
19 a 20 años	86	55	62	50	72	64
21 a 22 años	3	4	1	0	2	1
23 a 24 años	0	0	0	0	0	0
Más de 24 años	0	0	0	0	0	0
Escuela Preparatoria Núm. 10	7,547	4,409	4,592	4,366	4,365	4,669
Menos de 15 años	104	124	160	217	207	243
15 a 16 años	3,295	1,976	2,011	2,141	2,144	2,410
17 a 18 años	3,349	1,832	1,929	1,752	1,827	1,793
19 a 20 años	573	246	258	139	128	178
21 a 22 años	90	71	64	25	20	14
23 a 24 años	31	41	42	13	9	5
Más de 24 años	105	119	128	79	30	26
Escuela Preparatoria Núm. 11	4,300	4,250	4,289	4,018	4,127	4,332
Menos de 15 años	72	119	131	204	175	223
15 a 16 años	1,957	1,921	1,857	1,926	2,040	2,342
17 a 18 años	1,891	1,865	1,961	1,621	1,691	1,596
19 a 20 años	240	204	192	163	151	146
21 a 22 años	40	49	52	35	26	16
23 a 24 años	20	24	18	15	17	2
Más de 24 años	80	68	78	54	27	7
Escuela Preparatoria Núm. 12	5,782	5,556	5,499	4,459	5,178	5,754
Menos de 15 años	101	182	232	228	258	239
15 a 16 años	2,554	2,249	2,373	2,048	2,349	2,693
17 a 18 años	2,664	2,726	2,483	1,886	2,092	2,256
19 a 20 años	392	360	373	270	441	512
21 a 22 años	59	34	28	22	28	41
23 a 24 años	8	4	8	3	6	7
Más de 24 años	4	1	2	2	4	6
Módulo Tlaquepaque	409	441	440	412	1,013	1,137
Menos de 15 años	27	26	29	42	39	56
15 a 16 años	379	387	404	451	482	540
17 a 18 años	327	367	366	315	418	443
19 a 20 años	48	40	37	50	71	94
21 a 22 años	5	7	6	5	3	4
23 a 24 años	2	1	2	0	0	0
Más de 24 años	-	-	-	-	-	0
Escuela Preparatoria Núm. 13	1,911	1,922	2,007	2,113	2,343	2,791
Menos de 15 años	31	58	90	137	95	157
15 a 16 años	902	877	966	1,133	1,296	1,585
17 a 18 años	936	943	907	824	911	998
19 a 20 años	40	42	42	19	41	49
21 a 22 años	2	2	2	0	0	2

Nivel Medio Superior

Alumnos de educación media superior por plantel y edad, ciclo 2016-2017 a 2021-2022 Cuadro 1.2.29

Entidad universitaria / Edad	Ciclo					
	2016-2017	2017-2018	2018-2019	2019-2020	2020-2021	2021-2022
Escuela Preparatoria Núm. 14	1,992	1,988	2,112	2,057	2,156	2,442
Menos de 15 años	34	78	64	105	89	126
15 a 16 años	914	934	1,041	1,047	1,067	1,229
17 a 18 años	937	902	941	805	896	956
19 a 20 años	98	68	59	97	100	120
21 a 22 años	8	5	7	3	3	9
23 a 24 años	1	1	0	0	1	2
Módulo La Experiencia	157	169	143	158	470	587
Menos de 15 años	7	20	18	28	25	32
15 a 16 años	163	141	185	223	246	288
17 a 18 años	127	134	103	118	178	222
19 a 20 años	20	13	21	12	18	39
21 a 22 años	2	2	1	0	3	6
23 a 24 años	1	0	0	0	0	0
Escuela Preparatoria Núm. 15	2,595	2,778	2,939	3,011	3,280	3,748
Menos de 15 años	33	92	108	148	141	200
15 a 16 años	1,254	1,301	1,467	1,550	1,733	2,017
17 a 18 años	1,171	1,261	1,233	1,196	1,286	1,404
19 a 20 años	123	119	127	112	112	112
21 a 22 años	10	3	4	5	8	12
23 a 24 años	4	2	0	0	0	2
Más de 24 años	-	-	-	-	-	1
Escuela Preparatoria Núm. 16	1,815	2,019	2,170	2,330	2,718	2,964
Menos de 15 años	59	96	123	140	151	165
15 a 16 años	868	933	1,056	1,242	1,407	1,474
17 a 18 años	772	859	872	813	989	1,116
19 a 20 años	104	118	103	121	146	182
21 a 22 años	9	11	12	10	17	17
23 a 24 años	1	1	3	2	5	4
Más de 24 años	2	1	1	2	3	6
Escuela Preparatoria Núm. 17	2,195	2,483	2,541	2,443	2,802	3,330
Menos de 15 años	64	94	107	141	167	169
15 a 16 años	1,127	1,211	1,228	1,310	1,471	1,820
17 a 18 años	924	1,095	1,091	929	1,041	1,171
19 a 20 años	69	74	105	55	112	151
21 a 22 años	7	6	8	5	8	13
23 a 24 años	2	2	1	1	2	5
Más de 24 años	2	1	1	2	1	1
Escuela Preparatoria Núm. 18	1,790	1,866	2,121	2,285	2,569	3,015
Menos de 15 años	27	63	112	139	126	137
15 a 16 años	818	872	1,027	1,194	1,333	1,517
17 a 18 años	742	782	857	849	983	1,166
19 a 20 años	166	131	114	96	116	176
21 a 22 años	34	14	11	5	9	15
23 a 24 años	3	3	0	1	1	3
Más de 24 años	0	1	0	1	1	1
Escuela Preparatoria Núm. 19	1,516	1,851	2,196	2,422	2,653	2,743
Menos de 15 años	30	105	86	138	121	142
15 a 16 años	868	991	1,149	1,308	1,394	1,388
17 a 18 años	569	677	876	901	1,036	1,074

Nivel Medio Superior

Alumnos de educación media superior por plantel y edad, ciclo 2016-2017 a 2021-2022 Cuadro 1.2.29

Entidad universitaria / Edad	Ciclo					
	2016-2017	2017-2018	2018-2019	2019-2020	2020-2021	2021-2022
19 a 20 años	45	74	80	66	93	128
21 a 22 años	3	3	5	8	6	9
23 a 24 años	0	1	0	1	2	2
Más de 24 años	1	0	0	0	1	0
Escuela Preparatoria Núm. 20	1,604	1,914	2,158	2,311	2,547	2,815
Menos de 15 años	29	61	82	150	100	147
15 a 16 años	750	884	1,037	1,136	1,267	1,458
17 a 18 años	710	844	924	914	1,057	1,066
19 a 20 años	99	119	108	105	110	134
21 a 22 años	11	4	5	5	12	9
23 a 24 años	4	2	2	1	1	1
Más de 24 años	1	0	0	0	0	0
Escuela Preparatoria Núm. 21	-	-	-	-	-	101
Menos de 15 años	-	-	-	-	-	28
15 a 16 años	-	-	-	-	-	68
17 a 18 años	-	-	-	-	-	5
19 a 20 años	-	-	-	-	-	0
21 a 22 años	-	-	-	-	-	0
23 a 24 años	-	-	-	-	-	0
Más de 24 años	-	-	-	-	-	0
Escuela Preparatoria Núm. 22	-	-	-	1,275	2,199	3,307
Menos de 15 años	-	-	-	112	151	183
15 a 16 años	-	-	-	917	1,238	1,519
17 a 18 años	-	-	-	231	728	1,347
19 a 20 años	-	-	-	14	78	239
21 a 22 años	-	-	-	0	3	18
23 a 24 años	-	-	-	1	1	0
Más de 24 años	-	-	-	0	0	1
Escuela Vocacional	4,965	5,250	5,265	5,181	5,399	5,974
Menos de 15 años	139	205	224	358	264	318
15 a 16 años	2,549	2,779	2,659	2,663	3,061	3,366
17 a 18 años	2,087	2,101	2,255	2,063	1,943	2,148
19 a 20 años	176	153	116	91	117	131
21 a 22 años	11	10	9	6	13	10
23 a 24 años	3	1	2	0	1	1
Más de 24 años	0	1	0	0	0	0
Escuela Politécnica de Guadalajara	3,932	4,301	4,438	5,175	5,414	5,537
Menos de 15 años	99	170	186	274	232	276
15 a 16 años	1,760	1,747	1,853	2,303	2,284	2,279
17 a 18 años	1,749	1,931	1,978	2,163	2,294	2,341
19 a 20 años	276	397	361	396	558	572
21 a 22 años	37	42	42	29	35	55
23 a 24 años	6	7	12	7	5	8
Más de 24 años	5	7	6	3	6	6
Escuela Politécnica Ing. Jorge Matute Remus	-	3,596	3,601	3,714	3,943	3,193
Menos de 15 años	-	124	153	189	127	165
15 a 16 años	-	1,479	1,468	1,714	1,743	1,425
17 a 18 años	-	1,630	1,597	1,425	1,654	1,389
19 a 20 años	-	325	355	369	382	201

Nivel Medio Superior

Alumnos de educación media superior por plantel y edad, ciclo 2016-2017 a 2021-2022 Cuadro 1.2.29

Entidad universitaria / Edad	Ciclo					
	2016-2017	2017-2018	2018-2019	2019-2020	2020-2021	2021-2022
21 a 22 años	-	34	22	14	34	9
23 a 24 años	-	3	5	2	2	2
Más de 24 años	-	1	1	1	1	2
Escuela Preparatoria de Tonalá	3,477	3,623	3,755	3,696	3,814	4,243
Menos de 15 años	62	121	140	217	170	239
15 a 16 años	1,567	1,739	1,727	1,837	1,987	2,276
17 a 18 años	1,484	1,507	1,629	1,447	1,487	1,533
19 a 20 años	170	147	162	127	124	176
21 a 22 años	39	34	26	24	14	7
23 a 24 años	16	13	19	14	10	4
Más de 24 años	139	62	52	30	22	8
Escuela Preparatoria de Tonalá Norte	2,964	3,034	3,097	3,093	3,349	3,632
Menos de 15 años	55	106	126	178	153	176
15 a 16 años	1,367	1,429	1,460	1,563	1,714	1,906
17 a 18 años	1,356	1,359	1,370	1,257	1,330	1,376
19 a 20 años	166	125	132	90	144	161
21 a 22 años	17	11	7	4	5	10
23 a 24 años	2	2	0	0	0	0
Más de 24 años	1	2	2	1	3	3
Planteles fuera de la Zona Metropolitana de Guadalajara	69,217	72,331	73,878	74,643	79,410	83,369
Menos de 15 años	2,692	4,309	4,886	6,678	5,342	6,662
15 a 16 años	36,592	38,090	40,247	43,070	45,923	47,042
17 a 18 años	25,373	26,274	25,397	22,450	25,696	26,682
19 a 20 años	2,553	2,254	2,193	1,759	1,973	2,436
21 a 22 años	664	469	410	265	232	287
23 a 24 años	294	242	200	116	85	66
Más de 24 años	1,049	693	545	305	159	194
Escuela Preparatoria Regional de Ahualulco de Mercado	1,054	1,114	1,142	1,045	1,034	1,078
Menos de 15 años	32	44	54	80	63	65
15 a 16 años	552	522	597	583	545	599
17 a 18 años	397	451	382	335	395	374
19 a 20 años	27	37	59	24	17	28
21 a 22 años	10	14	9	7	4	3
23 a 24 años	5	6	8	1	2	2
Más de 24 años	31	40	33	15	8	7
Extensión Teuchitlán	107	125	126	139	129	154
Menos de 15 años	8	22	10	11	17	24
15 a 16 años	61	74	90	91	83	94
17 a 18 años	38	29	25	36	28	36
19 a 20 años	0	0	1	1	1	0
Escuela Preparatoria Regional de Amatitán	544	576	581	587	645	652
Menos de 15 años	38	55	54	58	54	63
15 a 16 años	334	322	349	387	412	371
17 a 18 años	163	189	171	135	169	199
19 a 20 años	7	10	7	7	10	16
21 a 22 años	2	0	0	0	0	3
Módulo Arenal	585	600	654	652	706	715
Menos de 15 años	34	39	63	71	49	57
15 a 16 años	344	328	363	399	419	405
17 a 18 años	180	214	213	167	222	217

Nivel Medio Superior

Alumnos de educación media superior por plantel y edad, ciclo 2016-2017 a 2021-2022 Cuadro 1.2.29

Entidad universitaria / Edad	Ciclo					
	2016-2017	2017-2018	2018-2019	2019-2020	2020-2021	2021-2022
19 a 20 años	21	14	12	15	15	29
21 a 22 años	4	5	3	0	1	6
23 a 24 años	1	0	0	0	0	0
Más de 24 años	1	0	0	0	0	1
Extensión El Salvador	109	135	131	125	125	139
Menos de 15 años	6	8	12	10	19	10
15 a 16 años	66	81	69	68	78	87
17 a 18 años	35	43	45	40	27	36
19 a 20 años	1	3	4	6	1	4
21 a 22 años	0	0	1	1	0	1
23 a 24 años	-	-	-	-	-	0
Más de 24 años	1	0	0	0	0	1
Escuela Preparatoria Regional de Ameca	1,014	1,139	1,109	1,064	1,138	1,265
Menos de 15 años	45	77	69	105	103	123
15 a 16 años	546	663	611	600	701	773
17 a 18 años	401	378	404	332	320	349
19 a 20 años	17	17	22	26	14	18
21 a 22 años	5	3	2	0	0	2
23 a 24 años						0
23 a 24 años	0	1	1	1	0	0
Módulo Atenguillo	253	248	245	252	280	284
Menos de 15 años	22	21	21	23	24	29
15 a 16 años	141	146	152	175	175	171
17 a 18 años	85	81	70	48	75	79
19 a 20 años	5	0	2	6	5	3
21 a 22 años	0	0	0	0	1	1
23 a 24 años						1
Más de 24 años	0	0	0	0	0	0
Módulo Mascota	160	167	161	156	162	150
Menos de 15 años	6	14	21	12	10	14
15 a 16 años	89	93	97	97	101	95
17 a 18 años	64	58	40	43	45	38
19 a 20 años	1	2	3	4	6	2
21 a 22 años	0	0	0	0	0	1
Módulo San Antonio Matute	137	149	145	148	158	183
Menos de 15 años	7	9	12	18	12	22
15 a 16 años	90	95	91	99	100	100
17 a 18 años	37	43	38	30	41	57
19 a 20 años	2	1	3	0	3	2
21 a 22 años	0	0	0	1	1	2
23 a 24 años	-	-	-	-	-	0
Más de 24 años	1	1	1	0	1	0
Módulo Talpa de Allende	276	277	252	236	245	252
Menos de 15 años	19	17	24	25	23	17
15 a 16 años	156	173	158	144	161	178
17 a 18 años	96	82	69	67	57	55
19 a 20 años	4	5	1	0	4	2
21 a 22 años	1	0	0	0	0	0

Nivel Medio Superior

Alumnos de educación media superior por plantel y edad, ciclo 2016-2017 a 2021-2022 Cuadro 1.2.29

Entidad universitaria / Edad	Ciclo					
	2016-2017	2017-2018	2018-2019	2019-2020	2020-2021	2021-2022
Escuela Preparatoria Regional de Arandas	1,557	1,602	1,462	1,380	1,367	1,456
Menos de 15 años	34	61	76	84	56	72
15 a 16 años	717	779	660	719	784	759
17 a 18 años	601	597	560	510	503	567
19 a 20 años	85	70	74	34	23	51
21 a 22 años	28	22	18	6	1	1
23 a 24 años	12	16	17	2	0	0
Más de 24 años	80	57	57	25	0	6
Módulo Jesús María	327	344	330	288	284	273
Menos de 15 años	16	25	24	34	18	20
15 a 16 años	200	189	191	174	184	161
17 a 18 años	91	118	107	74	74	90
19 a 20 años	15	10	6	5	6	2
21 a 22 años	3	2	2	1	2	0
23 a 24 años	1	0	0	0	0	0
Más de 24 años	1	0	0	0	0	0
Módulo San Ignacio Cerro Gordo	331	325	340	322	312	271
Menos de 15 años	33	25	32	37	29	20
15 a 16 años	185	195	209	221	179	164
17 a 18 años	101	99	95	62	103	85
19 a 20 años	11	4	3	2	1	2
21 a 22 años	1	2	1	0	0	0
Módulo Santa María del Valle	134	152	143	141	144	128
Menos de 15 años	13	13	11	21	5	7
15 a 16 años	74	91	100	90	91	80
17 a 18 años	45	45	30	30	45	36
19 a 20 años	2	3	1	0	2	3
21 a 22 años	-	-	-	-	-	1
23 a 24 años	0	0	1	0	1	1
Escuela Preparatoria Regional de Atotonilco	1,485	1,658	1,784	1,665	1,645	1,708
Menos de 15 años	52	85	84	125	97	131
15 a 16 años	779	872	868	897	916	877
17 a 18 años	559	606	665	540	579	620
19 a 20 años	55	57	87	62	48	72
21 a 22 años	12	14	34	14	2	7
23 a 24 años	8	8	15	12	2	1
Más de 24 años	20	16	31	15	1	0
Módulo Ayotlán	480	537	576	542	591	620
Menos de 15 años	18	31	27	35	38	40
15 a 16 años	271	271	295	319	333	339
17 a 18 años	182	223	236	179	207	222
19 a 20 años	9	10	18	8	12	16
21 a 22 años	0	2	0	0	0	0
23 a 24 años	-	-	-	-	-	1
Más de 24 años	-	-	-	1	1	2
Módulo La Ribera	171	195	258	285	331	386
Menos de 15 años	8	32	18	42	37	54
15 a 16 años	115	104	150	185	213	246
17 a 18 años	45	58	65	53	74	80
19 a 20 años	3	0	8	4	6	4

Nivel Medio Superior

Alumnos de educación media superior por plantel y edad, ciclo 2016-2017 a 2021-2022 Cuadro 1.2.29

Entidad universitaria / Edad	Ciclo					
	2016-2017	2017-2018	2018-2019	2019-2020	2020-2021	2021-2022
21 a 22 años	0	0	4	1	0	2
23 a 24 años	0	1	10	0	1	0
Más de 24 años	0	0	3	0	0	0
Módulo San Francisco de Asís	261	252	231	233	266	299
Menos de 15 años	21	17	16	24	29	37
15 a 16 años	146	157	144	145	165	178
17 a 18 años	87	75	67	63	65	76
19 a 20 años	7	3	4	1	7	7
21 a 22 años	0	0	0	0	0	1
Escuela Preparatoria Regional de Autlán de Navarro	1,647	1,739	1,711	1,671	1,705	1,857
Menos de 15 años	40	86	83	123	108	103
15 a 16 años	827	836	866	903	928	1,034
17 a 18 años	653	711	704	598	641	655
19 a 20 años	70	49	36	44	27	60
21 a 22 años	11	18	7	3	1	3
23 a 24 años	12	10	2	0	0	1
Más de 24 años	34	29	13	0	0	1
Escuela Preparatoria Regional de Casimiro Castillo	584	562	536	530	529	559
Menos de 15 años	22	31	41	59	42	47
15 a 16 años	342	297	282	327	334	309
17 a 18 años	201	215	198	137	142	185
19 a 20 años	14	19	12	6	10	14
21 a 22 años	2	0	2	1	1	2
23 a 24 años	2	0	0	0	0	2
Más de 24 años	1	0	1	0	0	0
Módulo Ayotitlán	232	208	209	184	216	217
Menos de 15 años	18	10	10	21	17	26
15 a 16 años	117	117	118	111	114	119
17 a 18 años	85	75	78	50	74	56
19 a 20 años	11	5	2	1	8	10
21 a 22 años	1	1	1	0	0	2
23 a 24 años	-	-	-	1	0	0
Más de 24 años	-	-	-	-	3	4
Módulo Chacala	124	124	117	98	115	115
Menos de 15 años	12	12	5	8	12	16
15 a 16 años	67	70	75	62	76	75
17 a 18 años	43	37	37	27	27	24
19 a 20 años	1	5	0	1	0	0
21 a 22 años	1	0	0	0	0	0
Módulo Cuautitlán	176	160	150	167	161	170
Menos de 15 años	3	13	10	21	14	20
15 a 16 años	95	83	98	101	100	107
17 a 18 años	73	59	36	39	44	40
19 a 20 años	3	2	4	5	2	2
21 a 22 años	2	2	1	0	1	1
23 a 24 años	0	1	1	1	0	0
Módulo Cuzalapa	-	99	90	85	84	76
Menos de 15 años	-	9	6	7	3	11
15 a 16 años	-	46	55	50	43	41
17 a 18 años	-	39	26	25	34	21

Nivel Medio Superior

Alumnos de educación media superior por plantel y edad, ciclo 2016-2017 a 2021-2022 Cuadro 1.2.29

Entidad universitaria / Edad	Ciclo					
	2016-2017	2017-2018	2018-2019	2019-2020	2020-2021	2021-2022
19 a 20 años	-	4	1	2	3	1
21 a 22 años	-	1	1	0	0	0
23 a 24 años	-	0	1	1	1	1
Más de 24 años	-	-	-	-	-	1
Módulo Hermenegildo Galeana	134	133	124	133	136	127
Menos de 15 años	2	15	16	16	11	12
15 a 16 años	76	69	70	90	99	81
17 a 18 años	56	45	38	27	25	33
19 a 20 años	0	4	0	0	1	1
Módulo La Huerta	324	282	224	214	249	250
Menos de 15 años	11	15	21	27	25	31
15 a 16 años	202	138	129	135	156	157
17 a 18 años	105	123	70	48	61	61
19 a 20 años	4	5	4	4	7	0
21 a 22 años	2	0	0	0	0	1
23 a 24 años	0	1	0	0	0	0
Módulo Tecomates	-	121	107	104	98	93
Menos de 15 años	-	20	7	19	8	7
15 a 16 años	-	61	55	65	68	58
17 a 18 años	-	38	45	19	18	27
19 a 20 años	-	2	0	1	3	1
21 a 22 años	-	-	-	-	1	0
Módulo Telcruz	102	94	96	110	108	115
Menos de 15 años	3	9	3	5	2	10
15 a 16 años	56	56	62	73	68	62
17 a 18 años	40	27	31	32	36	40
19 a 20 años	3	2	0	0	2	2
Más de 24 años	-	-	-	-	-	1
Módulo Villa Purificación	285	285	242	247	247	252
Menos de 15 años	13	19	24	35	21	30
15 a 16 años	169	162	148	151	169	151
17 a 18 años	88	98	64	58	54	69
19 a 20 años	13	6	6	2	2	0
21 a 22 años	2	0	0	1	0	2
23 a 24 años	0	0	0	0	1	0
Extensión Cuzalapa	88	-	-	-	-	-
Menos de 15 años	4	-	-	-	-	-
15 a 16 años	39	-	-	-	-	-
17 a 18 años	39	-	-	-	-	-
19 a 20 años	5	-	-	-	-	-
21 a 22 años	1	-	-	-	-	-
23 a 24 años	0	-	-	-	-	-
Más de 24 años	0	-	-	-	-	-
Extensión Tecomates	129	-	-	-	-	-
Menos de 15 años	4	-	-	-	-	-
15 a 16 años	83	-	-	-	-	-
17 a 18 años	38	-	-	-	-	-
19 a 20 años	4	-	-	-	-	-
21 a 22 años	0	-	-	-	-	-

Nivel Medio Superior

Alumnos de educación media superior por plantel y edad, ciclo 2016-2017 a 2021-2022 Cuadro 1.2.29

Entidad universitaria / Edad	Ciclo					
	2016-2017	2017-2018	2018-2019	2019-2020	2020-2021	2021-2022
Extensión Tequesquitlán	100	110	97	95	98	98
Menos de 15 años	5	8	10	13	14	8
15 a 16 años	63	58	56	55	61	66
17 a 18 años	29	42	26	25	22	22
19 a 20 años	0	1	4	2	1	2
21 a 22 años	3	1	0	0	0	0
23 a 24 años	0	0	1	0	0	0
Escuela Preparatoria Regional de Chapala	1,146	1,206	1,323	1,293	1,301	1,430
Menos de 15 años	32	55	56	63	48	70
15 a 16 años	552	595	628	675	686	766
17 a 18 años	463	498	544	486	522	534
19 a 20 años	57	36	51	40	42	56
21 a 22 años	10	5	13	9	3	4
23 a 24 años	12	5	9	5	0	0
Más de 24 años	20	12	22	15	0	0
Módulo Ixtlahuacán de los Membrillos	-	49	204	352	525	672
Menos de 15 años	-	8	16	25	38	38
15 a 16 años	-	39	151	218	271	358
17 a 18 años	-	2	35	101	190	229
19 a 20 años	-	0	2	7	24	43
21 a 22 años	-	-	-	1	2	4
Módulo Mezcala de la Asunción	343	414	382	368	404	415
Menos de 15 años	11	15	19	27	21	33
15 a 16 años	154	187	187	183	230	222
17 a 18 años	160	182	144	132	133	139
19 a 20 años	15	28	25	23	19	21
21 a 22 años	3	1	6	2	0	0
23 a 24 años	0	1	1	0	0	0
Más de 24 años	-	-	-	1	1	0
Escuela Preparatoria Regional de Cihuatlán	557	623	615	628	687	682
Menos de 15 años	20	36	48	58	55	64
15 a 16 años	309	342	322	361	401	323
17 a 18 años	206	230	228	192	210	254
19 a 20 años	15	15	17	14	19	33
21 a 22 años	5	0	0	3	2	4
23 a 24 años	2	0	0	0	0	3
Más de 24 años	0	0	0	0	0	1
Módulo Miguel Hidalgo	275	313	291	289	297	269
Menos de 15 años	13	20	18	28	21	33
15 a 16 años	160	162	167	167	163	147
17 a 18 años	89	114	98	79	95	76
19 a 20 años	12	15	6	14	11	11
21 a 22 años	1	2	2	0	0	2
23 a 24 años	-	-	-	1	2	0
Más de 24 años	0	0	0	0	5	0
Módulo San Patricio Melaque	264	294	326	290	332	375
Menos de 15 años	11	15	21	19	30	40
15 a 16 años	144	168	166	172	203	184
17 a 18 años	99	101	118	87	91	136

Nivel Medio Superior

Alumnos de educación media superior por plantel y edad, ciclo 2016-2017 a 2021-2022 Cuadro 1.2.29

Entidad universitaria / Edad	Ciclo					
	2016-2017	2017-2018	2018-2019	2019-2020	2020-2021	2021-2022
19 a 20 años	9	9	20	10	6	12
21 a 22 años	1	0	0	2	1	2
23 a 24 años	0	1	1	0	1	1
Escuela Preparatoria Regional de Ciudad Guzmán	1,834	1,947	1,964	1,947	2,045	2,250
Menos de 15 años	60	93	86	136	120	156
15 a 16 años	950	997	1,016	1,069	1,121	1,175
17 a 18 años	743	782	793	679	747	824
19 a 20 años	60	63	64	59	53	86
21 a 22 años	11	9	2	4	4	9
23 a 24 años	4	2	2	0	0	0
Más de 24 años	6	1	1	0	0	0
Módulo Copala	185	195	204	182	190	187
Menos de 15 años	11	17	21	21	14	17
15 a 16 años	115	114	111	120	113	109
17 a 18 años	53	60	71	38	63	58
19 a 20 años	5	3	0	2	0	3
Más de 24 años	1	1	1	1	0	0
Módulo Tolimán	172	195	212	209	214	211
Menos de 15 años	10	14	18	23	22	29
15 a 16 años	97	124	127	122	131	117
17 a 18 años	61	57	64	61	57	63
19 a 20 años	4	0	3	3	4	1
21 a 22 años	0	0	0	0	0	1
Módulo Zapotitlán de Vadillo	221	221	201	196	198	221
Menos de 15 años	6	21	20	19	13	30
15 a 16 años	128	131	125	127	137	138
17 a 18 años	77	62	53	50	47	53
19 a 20 años	8	5	3	0	1	0
21 a 22 años	1	1	0	0	0	0
23 a 24 años	1	1	0	0	0	0
Escuela Preparatoria Regional de Cocula	553	625	651	688	768	774
Menos de 15 años	19	51	60	97	60	91
15 a 16 años	347	347	374	405	500	475
17 a 18 años	171	215	203	166	200	193
19 a 20 años	8	9	13	17	5	13
21 a 22 años	7	3	1	3	2	2
23 a 24 años	1	0	0	0	1	0
Escuela Preparatoria Regional de Colotlán	783	817	757	644	636	558
Menos de 15 años	31	38	46	55	43	62
15 a 16 años	338	382	375	354	363	340
17 a 18 años	280	259	246	190	196	137
19 a 20 años	46	49	40	25	24	7
21 a 22 años	24	23	12	3	3	2
23 a 24 años	12	14	14	3	0	0
Más de 24 años	52	52	24	14	7	10
Módulo Bolaños	63	77	74	87	70	87
Menos de 15 años	3	6	7	13	3	8
15 a 16 años	35	43	47	52	46	58
17 a 18 años	24	24	17	21	19	19

Nivel Medio Superior

Alumnos de educación media superior por plantel y edad, ciclo 2016-2017 a 2021-2022 Cuadro 1.2.29

Entidad universitaria / Edad	Ciclo					
	2016-2017	2017-2018	2018-2019	2019-2020	2020-2021	2021-2022
19 a 20 años	0	1	3	1	2	2
21 a 22 años	1	2	0	0	0	0
Más de 24 años	0	1	0	0	0	0
Módulo Huejúcar	161	149	153	148	134	127
Menos de 15 años	7	7	11	15	15	11
15 a 16 años	96	94	90	94	84	84
17 a 18 años	51	46	49	39	34	31
19 a 20 años	4	1	3	0	1	1
21 a 22 años	2	1	0	0	0	0
Más de 24 años	1	0	0	0	0	0
Módulo San Martín de Bolaños	134	123	109	92	114	91
Menos de 15 años	8	10	12	8	10	11
15 a 16 años	62	64	51	64	72	51
17 a 18 años	56	40	38	17	29	28
19 a 20 años	5	6	6	2	2	0
21 a 22 años	2	2	0	1	1	1
23 a 24 años	0	0	1	0	0	0
Más de 24 años	1	1	1	0	0	0
Módulo Villa Guerrero	221	214	191	183	212	146
Menos de 15 años	5	13	12	19	21	22
15 a 16 años	126	114	108	118	119	91
17 a 18 años	86	78	60	40	68	32
19 a 20 años	3	7	11	6	3	0
21 a 22 años	1	2	0	0	1	1
Escuela Preparatoria Regional de Degollado	636	646	637	603	577	601
Menos de 15 años	22	44	35	57	42	57
15 a 16 años	335	335	371	350	328	372
17 a 18 años	256	247	215	184	190	162
19 a 20 años	18	17	13	12	16	8
21 a 22 años	2	2	2	0	1	2
23 a 24 años	2	1	1	0	0	0
Más de 24 años	1	0	0	0	0	0
Escuela Preparatoria Regional de El Grullo	910	906	792	743	776	833
Menos de 15 años	39	62	59	76	63	65
15 a 16 años	467	468	420	413	448	476
17 a 18 años	321	285	258	224	222	231
19 a 20 años	39	36	23	20	27	41
21 a 22 años	9	10	9	7	6	11
23 a 24 años	7	9	3	2	7	5
Más de 24 años	28	36	20	1	3	4
Módulo El Chante	94	89	83	81	84	89
Menos de 15 años	8	8	7	12	6	6
15 a 16 años	47	52	47	54	56	57
17 a 18 años	36	28	26	14	21	23
19 a 20 años	2	1	1	0	0	0
21 a 22 años	0	0	0	1	0	0
23 a 24 años	0	0	0	0	0	0
Más de 24 años	1	0	2	0	1	3

Nivel Medio Superior

Alumnos de educación media superior por plantel y edad, ciclo 2016-2017 a 2021-2022 Cuadro 1.2.29

Entidad universitaria / Edad	Ciclo					
	2016-2017	2017-2018	2018-2019	2019-2020	2020-2021	2021-2022
Módulo El Limón	259	267	214	175	160	147
Menos de 15 años	15	15	10	14	22	15
15 a 16 años	99	111	110	96	85	93
17 a 18 años	87	68	53	50	47	34
19 a 20 años	3	10	6	2	4	3
21 a 22 años	2	3	1	0	1	0
23 a 24 años	3	5	2	0	0	0
Más de 24 años	50	55	32	13	1	2
Módulo Tonaya	194	196	193	215	237	269
Menos de 15 años	8	13	12	29	21	23
15 a 16 años	110	109	103	131	153	162
17 a 18 años	55	67	69	51	58	77
19 a 20 años	9	5	6	3	1	3
21 a 22 años	3	1	2	1	2	1
23 a 24 años	1	0	0	0	2	3
Más de 24 años	8	1	1	0	0	0
Módulo Tuxcacuesco	-	105	107	116	143	152
Menos de 15 años	-	7	6	11	16	19
15 a 16 años	-	54	68	78	83	91
17 a 18 años	-	42	32	26	42	39
19 a 20 años	-	1	1	1	2	2
21 a 22 años	-	1	0	0	0	0
Más de 24 años	-	-	-	-	-	1
Extensión Tuxcacuesco	91	-	-	-	-	-
Menos de 15 años	2	-	-	-	-	-
15 a 16 años	59	-	-	-	-	-
17 a 18 años	27	-	-	-	-	-
19 a 20 años	1	-	-	-	-	-
21 a 22 años	1	-	-	-	-	-
23 a 24 años	0	-	-	-	-	-
Más de 24 años	1	-	-	-	-	-
Escuela Preparatoria Regional de El Salto	1,968	2,139	2,060	1,706	1,679	1,731
Menos de 15 años	36	58	76	97	72	82
15 a 16 años	879	961	839	826	875	964
17 a 18 años	850	930	950	704	675	636
19 a 20 años	98	103	106	40	47	43
21 a 22 años	26	26	36	13	3	3
23 a 24 años	12	8	6	6	4	2
Más de 24 años	67	53	47	20	3	1
Módulo Juanacatlán	-	-	-	-	-	136
Menos de 15 años	-	-	-	-	-	40
15 a 16 años	-	-	-	-	-	92
17 a 18 años	-	-	-	-	-	4
Escuela Preparatoria Regional de Etzatlán	562	598	566	629	637	625
Menos de 15 años	14	34	49	58	36	60
15 a 16 años	314	326	337	384	402	385
17 a 18 años	227	232	176	182	192	176
19 a 20 años	7	6	4	5	7	4

Nivel Medio Superior

Alumnos de educación media superior por plantel y edad, ciclo 2016-2017 a 2021-2022 Cuadro 1.2.29

Entidad universitaria / Edad	Ciclo					
	2016-2017	2017-2018	2018-2019	2019-2020	2020-2021	2021-2022
Módulo Oconahua	132	126	116	117	101	99
Menos de 15 años	11	6	12	22	9	14
15 a 16 años	76	86	75	61	71	65
17 a 18 años	45	34	29	31	21	19
19 a 20 años	-	-	-	3	0	1
Módulo San Marcos	183	207	213	206	196	181
Menos de 15 años	10	6	7	20	18	22
15 a 16 años	85	123	108	93	106	105
17 a 18 años	86	71	94	89	66	49
19 a 20 años	2	7	4	4	6	5
Escuela Preparatoria Regional de Huejuquilla el Alto	332	371	375	305	387	354
Menos de 15 años	10	23	26	38	25	30
15 a 16 años	182	160	195	188	232	217
17 a 18 años	128	129	96	68	116	98
19 a 20 años	10	30	21	8	12	7
21 a 22 años	2	8	10	2	1	2
23 a 24 años	0	2	6	0	0	0
Más de 24 años	0	19	21	1	1	0
Módulo Mezquitic	193	206	230	230	248	254
Menos de 15 años	6	14	17	12	16	18
15 a 16 años	100	100	121	134	144	113
17 a 18 años	71	78	73	68	65	98
19 a 20 años	15	10	15	13	18	19
21 a 22 años	1	4	3	2	4	4
23 a 24 años	0	0	1	1	1	2
Más de 24 años	0	0	0	0	0	0
Módulo San Miguel Huaixtita	68	58	-	-	-	-
Menos de 15 años	1	2	-	-	-	-
15 a 16 años	34	31	-	-	-	-
17 a 18 años	25	21	-	-	-	-
19 a 20 años	7	4	-	-	-	-
21 a 22 años	1	0	-	-	-	-
Escuela Preparatoria Regional de Jalostotitlán	646	669	668	657	680	799
Menos de 15 años	37	50	53	68	46	74
15 a 16 años	383	384	379	402	413	444
17 a 18 años	208	220	221	172	191	216
19 a 20 años	15	12	12	11	23	36
21 a 22 años	3	1	2	2	3	10
23 a 24 años	0	2	1	1	0	1
Más de 24 años	-	-	-	1	4	18
Escuela Preparatoria Regional de Jamay	601	620	663	680	682	718
Menos de 15 años	22	38	36	63	39	46
15 a 16 años	319	342	368	375	350	394
17 a 18 años	227	222	229	205	254	216
19 a 20 años	21	12	22	32	32	50
21 a 22 años	8	4	6	3	6	10
23 a 24 años	3	2	2	2	1	0
Más de 24 años	1	0	0	0	0	2

Nivel Medio Superior

Alumnos de educación media superior por plantel y edad, ciclo 2016-2017 a 2021-2022 Cuadro 1.2.29

Entidad universitaria / Edad	Ciclo					
	2016-2017	2017-2018	2018-2019	2019-2020	2020-2021	2021-2022
Escuela Preparatoria Regional de Jocotepec	1,072	1,034	1,140	1,100	1,165	1,041
Menos de 15 años	32	86	72	109	78	93
15 a 16 años	566	555	684	663	701	533
17 a 18 años	421	346	343	307	343	379
19 a 20 años	27	27	38	18	41	33
21 a 22 años	10	7	2	2	2	2
23 a 24 años	1	5	0	0	0	1
Más de 24 años	15	8	1	1	0	0
Módulo Concepción de Buenos Aires	227	227	203	229	243	241
Menos de 15 años	11	24	25	26	20	24
15 a 16 años	128	124	123	143	156	143
17 a 18 años	82	73	49	58	63	71
19 a 20 años	6	5	4	1	3	3
21 a 22 años	0	1	2	1	1	0
Módulo La Manzanilla de la Paz	216	204	198	171	184	196
Menos de 15 años	10	14	15	22	14	24
15 a 16 años	123	109	112	112	119	114
17 a 18 años	76	71	62	36	46	50
19 a 20 años	2	7	6	0	4	5
21 a 22 años	3	1	1	1	1	2
23 a 24 años	1	1	1	0	0	1
Más de 24 años	1	1	1	0	0	0
Módulo Tizapán el Alto	228	271	234	230	230	239
Menos de 15 años	12	20	22	22	21	32
15 a 16 años	144	174	133	135	154	142
17 a 18 años	71	75	78	68	53	61
19 a 20 años	1	2	1	5	2	4
21 a 22 años	0	0	0	0	0	0
Escuela Preparatoria Regional de La Barca	1,201	1,366	1,432	1,426	1,382	1,512
Menos de 15 años	49	78	68	83	72	88
15 a 16 años	617	698	773	795	749	825
17 a 18 años	494	544	541	517	514	560
19 a 20 años	30	38	47	27	43	32
21 a 22 años	6	4	3	3	2	5
23 a 24 años	3	3	0	1	2	1
Más de 24 años	2	1	0	0	0	1
Escuela Preparatoria Regional de Lagos de Moreno	2,070	2,153	1,868	1,809	1,837	1,912
Menos de 15 años	74	144	120	190	146	169
15 a 16 años	1,022	1,094	990	1,077	1,134	1,099
17 a 18 años	797	737	663	510	523	599
19 a 20 años	94	83	70	29	31	38
21 a 22 años	37	30	6	3	2	4
23 a 24 años	12	24	3	0	1	1
Más de 24 años	34	41	16	0	0	2
Módulo Encarnación de Díaz	116	161	154	161	164	177
Menos de 15 años	6	13	17	26	14	16
15 a 16 años	86	92	78	88	105	115
17 a 18 años	21	52	50	38	37	39
19 a 20 años	3	4	9	8	7	5
21 a 22 años	-	-	-	1	1	2

Nivel Medio Superior

Alumnos de educación media superior por plantel y edad, ciclo 2016-2017 a 2021-2022 Cuadro 1.2.29

Entidad universitaria / Edad	Ciclo					
	2016-2017	2017-2018	2018-2019	2019-2020	2020-2021	2021-2022
Módulo Ojuelos	248	230	189	174	212	205
Menos de 15 años	7	15	14	21	14	11
15 a 16 años	136	118	96	109	136	109
17 a 18 años	88	79	67	37	57	75
19 a 20 años	14	16	9	6	4	9
21 a 22 años	2	1	3	1	1	1
23 a 24 años	1	1	0	0	0	0
Módulo San Diego de Alejandría	193	223	198	202	192	179
Menos de 15 años	12	27	27	28	17	22
15 a 16 años	131	123	126	132	131	106
17 a 18 años	50	73	44	41	43	49
19 a 20 años	0	0	0	1	1	2
23 a 24 años	0	0	1	0	0	0
Módulo Unión de San Antonio	442	460	444	424	406	382
Menos de 15 años	26	47	33	44	27	39
15 a 16 años	275	265	275	271	251	225
17 a 18 años	135	147	133	104	124	109
19 a 20 años	5	1	3	4	4	6
21 a 22 años	0	0	0	0	0	1
23 a 24 años	-	-	-	1	0	1
Más de 24 años	1	0	0	0	0	1
Módulo Villa Hidalgo	409	504	549	536	503	527
Menos de 15 años	29	36	45	64	40	55
15 a 16 años	264	316	331	323	311	302
17 a 18 años	108	139	164	138	145	158
19 a 20 años	7	12	9	9	4	11
21 a 22 años	1	1	0	2	2	1
23 a 24 años	0	0	0	0	1	0
Más de 24 años	0	0	0	0	0	0
Escuela Preparatoria Regional de Puerto Vallarta	1,765	1,785	1,826	1,847	2,023	2,215
Menos de 15 años	48	114	149	175	157	210
15 a 16 años	1,040	1,001	1,048	1,136	1,247	1,438
17 a 18 años	659	652	609	528	605	552
19 a 20 años	16	17	20	8	14	15
21 a 22 años	2	1	0	0	0	0
23 a 24 años	0	0	0	0	0	0
Módulo El Tuito	195	204	235	238	246	223
Menos de 15 años	6	20	28	29	23	20
15 a 16 años	119	127	133	155	156	141
17 a 18 años	68	54	73	54	66	61
19 a 20 años	1	3	1	0	1	1
21 a 22 años	0	0	0	0	0	0
23 a 24 años	0	0	0	0	0	0
Más de 24 años	1	0	0	0	0	0
Módulo Ixtapa	394	480	609	699	845	889
Menos de 15 años	15	52	61	84	82	99
15 a 16 años	257	259	412	434	495	505
17 a 18 años	119	158	131	177	249	259
19 a 20 años	3	11	5	4	19	24
21 a 22 años	0	0	0	0	0	2

Nivel Medio Superior

Alumnos de educación media superior por plantel y edad, ciclo 2016-2017 a 2021-2022 Cuadro 1.2.29

Entidad universitaria / Edad	Ciclo					
	2016-2017	2017-2018	2018-2019	2019-2020	2020-2021	2021-2022
Módulo José María Morelos	164	164	166	150	158	167
Menos de 15 años	12	16	20	15	14	14
15 a 16 años	95	97	94	98	95	105
17 a 18 años	52	46	47	34	43	42
19 a 20 años	5	4	3	1	4	5
21 a 22 años	0	1	1	0	2	1
Más de 24 años	0	0	1	2	0	0
Módulo Pino Suárez	291	300	269	265	258	268
Menos de 15 años	19	16	20	31	16	33
15 a 16 años	182	170	169	157	174	178
17 a 18 años	86	107	77	75	65	57
19 a 20 años	3	7	2	2	3	0
21 a 22 años	1	0	1	0	0	0
Módulo Tomatlán	134	122	117	130	153	187
Menos de 15 años	7	9	6	19	16	21
15 a 16 años	78	72	66	73	103	117
17 a 18 años	37	35	43	37	30	43
19 a 20 años	9	4	2	1	4	5
21 a 22 años	3	1	0	0	0	1
23 a 24 años	0	1	0	0	0	0
Más de 24 años	0	0	0	0	0	0
Escuela Preparatoria Regional de San Juan de los Lagos	1,701	1,794	1,702	1,650	1,915	1,954
Menos de 15 años	65	129	142	169	173	179
15 a 16 años	962	1,022	945	1,028	1,187	1,100
17 a 18 años	513	553	541	416	514	613
19 a 20 años	63	40	37	31	32	50
21 a 22 años	21	12	15	1	5	8
23 a 24 años	13	7	6	3	1	1
Más de 24 años	64	31	16	2	3	3
Módulo Teocaltiche	258	288	291	260	248	230
Menos de 15 años	11	33	21	28	19	25
15 a 16 años	154	150	164	153	134	139
17 a 18 años	81	98	93	64	83	61
19 a 20 años	8	5	9	13	9	3
21 a 22 años	2	1	3	1	2	1
23 a 24 años	1	1	1	1	1	0
Más de 24 años	1	0	0	0	0	1
Escuela Preparatoria Regional de San Martín Hidalgo	767	757	769	774	802	859
Menos de 15 años	37	52	63	97	78	78
15 a 16 años	467	448	458	458	494	549
17 a 18 años	239	246	234	211	220	212
19 a 20 años	20	11	12	7	9	17
21 a 22 años	3	0	1	0	1	2
23 a 24 años	0	0	1	1	0	1
Más de 24 años	1	0	0	0	0	0
Módulo Buenavista	215	227	216	238	212	232
Menos de 15 años	16	17	24	37	15	39
15 a 16 años	128	133	143	144	140	140
17 a 18 años	67	74	48	54	55	52

Nivel Medio Superior

Alumnos de educación media superior por plantel y edad, ciclo 2016-2017 a 2021-2022 Cuadro 1.2.29

Entidad universitaria / Edad	Ciclo					
	2016-2017	2017-2018	2018-2019	2019-2020	2020-2021	2021-2022
19 a 20 años	3	2	0	2	1	0
21 a 22 años	0	0	1	1	1	1
Más de 24 años	1	1	0	0	0	0
Escuela Preparatoria Regional de San Miguel el Alto	907	927	867	841	880	884
Menos de 15 años	40	59	72	78	51	72
15 a 16 años	519	496	515	524	530	488
17 a 18 años	326	353	255	210	276	294
19 a 20 años	20	18	20	24	19	27
21 a 22 años	1	0	4	3	3	2
23 a 24 años	0	0	0	1	1	0
Más de 24 años	1	1	1	1	0	1
Módulo San Julián	412	409	396	411	397	446
Menos de 15 años	18	16	23	32	21	24
15 a 16 años	210	237	205	243	241	243
17 a 18 años	161	137	153	130	121	165
19 a 20 años	17	17	9	1	11	13
21 a 22 años	3	2	4	2	1	0
23 a 24 años	0	0	1	2	0	0
Más de 24 años	3	0	1	1	2	1
Escuela Preparatoria Regional de Santa Anita	2,032	2,515	2,825	2,975	3,161	3,353
Menos de 15 años	74	115	122	168	147	194
15 a 16 años	1,070	1,353	1,501	1,586	1,667	1,807
17 a 18 años	813	969	1,132	1,126	1,246	1,258
19 a 20 años	71	71	66	90	99	92
21 a 22 años	4	5	3	4	2	2
23 a 24 años	0	2	1	1	0	0
Escuela Preparatoria Regional de Sayula	681	693	692	688	659	658
Menos de 15 años	15	25	31	48	32	52
15 a 16 años	305	290	326	340	307	309
17 a 18 años	235	269	226	213	256	208
19 a 20 años	53	49	40	41	44	63
21 a 22 años	26	16	14	12	9	10
23 a 24 años	6	10	8	6	2	2
Más de 24 años	41	34	47	28	9	14
Módulo Amacueca	202	196	199	203	215	227
Menos de 15 años	13	17	31	26	17	28
15 a 16 años	119	116	118	119	151	141
17 a 18 años	56	58	47	56	43	54
19 a 20 años	9	4	2	2	4	4
21 a 22 años	1	0	0	0	0	0
23 a 24 años	3	0	0	0	0	0
Más de 24 años	1	1	1	0	0	0
Módulo San Gabriel	369	365	391	373	404	408
Menos de 15 años	7	21	22	41	31	39
15 a 16 años	211	194	216	221	245	213
17 a 18 años	139	137	143	99	118	141
19 a 20 años	10	12	8	11	9	13

Nivel Medio Superior

Alumnos de educación media superior por plantel y edad, ciclo 2016-2017 a 2021-2022 Cuadro 1.2.29

Entidad universitaria / Edad	Ciclo					
	2016-2017	2017-2018	2018-2019	2019-2020	2020-2021	2021-2022
21 a 22 años	2	1	2	1	1	1
23 a 24 años	0	0	0	0	0	1
Más de 24 años	0	0	0	0	0	0
Módulo Tapalpa	351	375	350	324	369	368
Menos de 15 años	17	34	33	31	42	37
15 a 16 años	215	201	211	206	233	215
17 a 18 años	107	128	101	83	89	110
19 a 20 años	8	8	4	4	5	6
21 a 22 años	2	2	1	0	0	0
Más de 24 años	2	2	0	0	0	0
Módulo Usmajac	-	-	116	107	185	208
Menos de 15 años	-	-	9	13	13	21
15 a 16 años	-	-	59	55	135	126
17 a 18 años	-	-	42	38	32	53
19 a 20 años	-	-	4	1	4	6
21 a 22 años	-	-	2	0	1	1
Más de 24 años	-	-	-	-	-	1
Escuela Preparatoria Regional de Tala	1,012	1,031	1,249	1,436	1,596	1,531
Menos de 15 años	24	39	92	145	94	146
15 a 16 años	466	496	701	851	942	902
17 a 18 años	473	476	436	415	535	446
19 a 20 años	39	20	19	21	19	32
21 a 22 años	2	0	1	4	5	3
23 a 24 años	2	0	0	0	1	2
Más de 24 años	6	0	0	0	0	0
Módulo San Isidro Mazatepec	182	235	282	302	360	379
Menos de 15 años	14	23	31	40	39	36
15 a 16 años	113	142	189	190	242	248
17 a 18 años	55	69	59	69	76	93
19 a 20 años	0	1	2	2	2	2
21 a 22 años	0	0	1	1	0	0
23 a 24 años	-	-	-	-	1	0
Escuela Preparatoria Regional de Tamazula	717	600	528	492	496	521
Menos de 15 años	37	33	39	55	41	56
15 a 16 años	336	315	277	289	299	285
17 a 18 años	230	205	160	121	144	154
19 a 20 años	34	18	19	12	11	22
21 a 22 años	21	6	11	3	1	3
23 a 24 años	17	1	3	3	0	1
Más de 24 años	42	22	19	9	0	0
Módulo Contla	53	66	41	48	56	78
Menos de 15 años	5	4	0	8	6	4
15 a 16 años	40	36	17	23	34	49
17 a 18 años	7	24	21	13	14	20
19 a 20 años	1	2	3	4	2	4
21 a 22 años	-	-	-	-	-	1
Módulo Mazamitla	472	498	507	503	513	524
Menos de 15 años	32	29	36	58	41	56
15 a 16 años	261	291	316	289	313	297

Nivel Medio Superior

Alumnos de educación media superior por plantel y edad, ciclo 2016-2017 a 2021-2022 Cuadro 1.2.29

Entidad universitaria / Edad	Ciclo					
	2016-2017	2017-2018	2018-2019	2019-2020	2020-2021	2021-2022
17 a 18 años	172	167	140	141	143	150
19 a 20 años	6	10	13	9	15	17
21 a 22 años	1	1	2	2	1	4
Más de 24 años	-	-	-	4	0	0
Módulo Quitupan	117	125	117	117	119	108
Menos de 15 años	4	9	13	18	13	19
15 a 16 años	71	67	66	65	75	56
17 a 18 años	35	45	34	28	28	32
19 a 20 años	5	3	4	6	3	0
21 a 22 años	1	0	0	0	0	1
23 a 24 años	1	1	0	0	0	0
Módulo Valle de Juárez	60	80	63	51	69	107
Menos de 15 años	3	7	0	0	5	13
15 a 16 años	41	49	31	16	34	39
17 a 18 años	13	19	27	20	12	30
19 a 20 años	0	3	4	2	5	6
21 a 22 años	1	0	0	0	0	3
23 a 24 años	2	1	0	3	1	0
Más de 24 años	0	1	1	10	12	16
Extensión Lázaro Cárdenas	63	72	66	64	65	65
Menos de 15 años	5	8	10	10	6	6
15 a 16 años	46	40	37	38	50	41
17 a 18 años	12	23	19	14	9	16
19 a 20 años	0	1	0	2	0	1
21 a 22 años	-	-	-	-	-	1
Extensión Vista Hermosa	93	105	87	88	85	89
Menos de 15 años	2	6	8	12	6	7
15 a 16 años	61	58	56	49	60	47
17 a 18 años	29	41	22	27	19	28
19 a 20 años	1	0	1	0	0	1
Más de 24 años	-	-	-	-	-	6
Escuela Preparatoria Regional de Tecolotlán	477	442	452	433	471	447
Menos de 15 años	18	22	39	39	41	45
15 a 16 años	245	243	232	263	287	252
17 a 18 años	196	164	160	126	130	144
19 a 20 años	16	11	20	4	10	5
21 a 22 años	2	2	0	1	2	1
23 a 24 años	0	0	1	0	0	0
Más de 24 años	-	-	-	-	1	0
Módulo Chiquilistlán	224	235	235	226	209	219
Menos de 15 años	12	12	21	19	18	24
15 a 16 años	146	146	138	143	131	136
17 a 18 años	63	74	71	62	57	57
19 a 20 años	3	3	4	1	2	2
Más de 24 años	0	0	1	1	1	0
Módulo Juchitlán	188	191	209	199	194	197
Menos de 15 años	3	10	6	12	10	12
15 a 16 años	107	96	119	112	98	112
17 a 18 años	73	83	80	71	85	70

Nivel Medio Superior

Alumnos de educación media superior por plantel y edad, ciclo 2016-2017 a 2021-2022 Cuadro 1.2.29

Entidad universitaria / Edad	Ciclo					
	2016-2017	2017-2018	2018-2019	2019-2020	2020-2021	2021-2022
19 a 20 años	5	2	4	4	1	2
21 a 22 años	0	0	0	0	0	0
23 a 24 años	0	0	0	0	0	0
Más de 24 años	-	-	-	-	1	1
Módulo Soyatlán del Oro	143	153	138	154	167	170
Menos de 15 años	5	14	16	21	15	12
15 a 16 años	84	70	75	92	119	107
17 a 18 años	45	60	38	32	26	47
19 a 20 años	7	7	4	3	1	1
21 a 22 años	1	1	1	1	0	2
23 a 24 años	1	1	1	0	1	0
Más de 24 años	0	0	3	5	5	1
Módulo Tenamaxtlán	201	202	185	166	157	170
Menos de 15 años	16	18	10	12	9	26
15 a 16 años	124	125	126	103	107	102
17 a 18 años	58	58	49	51	41	42
19 a 20 años	3	1	0	0	0	0
Escuela Preparatoria Regional de Tepatitlán	2,403	2,538	2,733	2,726	2,697	2,525
Menos de 15 años	58	103	134	174	135	158
15 a 16 años	1,182	1,247	1,344	1,462	1499	1435
17 a 18 años	982	1,089	1,113	1,014	1014	871
19 a 20 años	111	83	90	56	48	58
21 a 22 años	22	8	12	4	0	3
23 a 24 años	8	4	5	3	1	0
Más de 24 años	40	4	35	13	0	0
Módulo Acatic	550	580	554	521	541	548
Menos de 15 años	25	29	31	38	35	45
15 a 16 años	299	302	296	299	292	299
17 a 18 años	202	226	213	170	198	183
19 a 20 años	15	20	11	11	14	21
21 a 22 años	8	2	2	1	1	0
23 a 24 años	1	1	1	2	1	0
Más de 24 años	0	0	0	0	0	0
Módulo Cañadas de Obregón	108	108	108	112	118	110
Menos de 15 años	6	11	12	15	6	13
15 a 16 años	64	61	59	79	81	65
17 a 18 años	38	34	36	16	31	32
19 a 20 años	0	2	1	2	0	0
21 a 22 años	0	0	0	0	0	0
Módulo Valle de Guadalupe	227	243	256	240	252	242
Menos de 15 años	22	26	23	27	30	18
15 a 16 años	129	151	173	158	162	170
17 a 18 años	74	62	57	54	57	54
19 a 20 años	2	4	3	1	3	0
21 a 22 años	0	0	0	0	0	0
23 a 24 años	0	0	0	0	0	0

Nivel Medio Superior

Alumnos de educación media superior por plantel y edad, ciclo 2016-2017 a 2021-2022 Cuadro 1.2.29

Entidad universitaria / Edad	Ciclo					
	2016-2017	2017-2018	2018-2019	2019-2020	2020-2021	2021-2022
Módulo Yahualica	206	214	271	305	344	324
Menos de 15 años	10	26	30	46	35	31
15 a 16 años	108	126	179	210	218	224
17 a 18 años	86	60	57	45	91	69
19 a 20 años	1	0	3	2	0	0
21 a 22 años	0	0	0	0	0	0
23 a 24 años	1	2	1	0	0	0
Más de 24 años	0	0	1	2	0	0
Escuela Preparatoria Regional de Tequila	984	1,061	1,062	1,056	1,061	724
Menos de 15 años	54	74	100	107	96	90
15 a 16 años	552	615	644	649	638	421
17 a 18 años	336	325	290	284	310	188
19 a 20 años	36	38	23	11	14	22
21 a 22 años	4	5	3	3	1	1
23 a 24 años	1	1	0	1	0	0
Más de 24 años	1	3	2	1	2	2
Módulo Hostotipaquillo	257	240	235	228	234	223
Menos de 15 años	10	12	17	22	14	25
15 a 16 años	134	132	145	142	135	132
17 a 18 años	100	84	68	56	80	62
19 a 20 años	10	7	2	4	4	2
21 a 22 años	2	2	0	0	0	1
23 a 24 años	1	2	2	0	0	0
Más de 24 años	0	1	1	4	1	1
Módulo La Venta de Mochitiltic	-	111	110	91	89	92
Menos de 15 años	-	9	9	15	10	11
15 a 16 años	-	64	65	55	55	63
17 a 18 años	-	37	34	19	22	18
19 a 20 años	-	1	1	1	0	0
21 a 22 años	-	-	-	-	1	0
Más de 24 años	-	0	1	1	1	0
Módulo Magdalena	362	404	398	360	404	415
Menos de 15 años	28	29	22	44	34	29
15 a 16 años	234	229	247	242	256	274
17 a 18 años	93	139	122	71	110	104
19 a 20 años	7	7	7	2	1	5
21 a 22 años	0	0	0	1	2	2
23 a 24 años	0	0	0	0	1	1
Más de 24 años	0	0	0	0	0	0
Extensión La Venta de Mochitiltic	120	-	-	-	-	-
Menos de 15 años	5	-	-	-	-	-
15 a 16 años	65	-	-	-	-	-
17 a 18 años	47	-	-	-	-	-
19 a 20 años	3	-	-	-	-	-
21 a 22 años	0	-	-	-	-	-
23 a 24 años	0	-	-	-	-	-
Extensión San Andrés	109	101	101	98	96	90
Menos de 15 años	6	3	12	8	11	15
15 a 16 años	59	61	64	56	57	52

Nivel Medio Superior

Alumnos de educación media superior por plantel y edad, ciclo 2016-2017 a 2021-2022 Cuadro 1.2.29

Entidad universitaria / Edad	Ciclo					
	2016-2017	2017-2018	2018-2019	2019-2020	2020-2021	2021-2022
17 a 18 años	44	37	25	34	27	22
19 a 20 años	0	0	0	0	1	1
Escuela Preparatoria Regional de Tlajomulco de Zúñiga	3,107	2,841	2,627	2,647	2,583	2,877
Menos de 15 años	43	72	79	104	101	173
15 a 16 años	1,349	1,137	1,101	1,142	1,178	1,685
17 a 18 años	1,295	1,335	1,213	1,132	1,101	917
19 a 20 años	186	160	144	161	125	77
21 a 22 años	65	39	26	37	32	8
23 a 24 años	26	25	21	20	12	3
Más de 24 años	143	73	43	51	34	14
Módulo Cajititlán	483	487	506	509	514	569
Menos de 15 años	12	28	23	28	24	31
15 a 16 años	220	224	243	281	258	320
17 a 18 años	216	206	219	187	221	208
19 a 20 años	30	28	21	13	10	10
21 a 22 años	4	1	0	0	1	0
23 a 24 años	1	0	0	0	0	0
Más de 24 años	0	0	0	0	0	0
Módulo San Agustín	599	663	742	688	816	957
Menos de 15 años	20	33	39	57	41	51
15 a 16 años	356	360	408	379	447	491
17 a 18 años	202	242	276	233	292	379
19 a 20 años	16	26	18	18	33	35
21 a 22 años	4	2	0	1	2	1
23 a 24 años	1	0	1	0	0	0
Más de 24 años					1	0
Módulo El Zapote	-	s.r.	119	235	358	429
Menos de 15 años	-	s.r.	21	19	18	23
15 a 16 años	-	s.r.	89	159	178	223
17 a 18 años	-	s.r.	8	54	146	149
19 a 20 años	-	-	-	2	15	34
21 a 22 años	-	s.r.	1	0	0	0
23 a 24 años	-	-	-	1	1	0
Escuela Preparatoria Regional de Toluquilla	702	901	1,162	1,393	1,626	1,938
Menos de 15 años	25	66	64	106	82	107
15 a 16 años	334	502	702	724	881	1,044
17 a 18 años	300	292	370	518	575	692
19 a 20 años	41	37	26	43	83	85
21 a 22 años	2	4	0	2	4	10
23 a 24 años	-	-	-	-	1	0
Escuela Preparatoria Regional de Tuxpan	997	616	426	443	498	525
Menos de 15 años	16	34	21	39	40	54
15 a 16 años	273	280	249	258	298	276
17 a 18 años	302	159	141	137	148	166
19 a 20 años	133	48	11	7	10	25
21 a 22 años	72	30	4	2	2	2
23 a 24 años	57	16	0	0	0	1
Más de 24 años	144	49	0	0	0	1

Nivel Medio Superior

Alumnos de educación media superior por plantel y edad, ciclo 2016-2017 a 2021-2022 Cuadro 1.2.29

Entidad universitaria / Edad	Ciclo					
	2016-2017	2017-2018	2018-2019	2019-2020	2020-2021	2021-2022
Módulo Pihuamo	87	112	101	87	98	103
Menos de 15 años	5	6	11	13	12	14
15 a 16 años	60	68	59	52	67	67
17 a 18 años	21	34	29	21	19	22
19 a 20 años	1	4	2	0	0	0
21 a 22 años	0	0	0	0	0	0
23 a 24 años	-	-	-	1	0	0
Más de 24 años	0	0	0	0	0	0
Módulo Tecalitlán	331	331	317	301	350	378
Menos de 15 años	27	19	31	51	29	36
15 a 16 años	202	210	179	180	248	241
17 a 18 años	100	98	104	65	71	99
19 a 20 años	2	4	2	4	2	2
21 a 22 años	0	0	1	1	0	0
Módulo Tonila	100	81	101	126	133	144
Menos de 15 años	1	7	13	18	14	12
15 a 16 años	46	38	62	72	79	78
17 a 18 años	47	33	23	32	36	49
19 a 20 años	6	3	2	2	4	4
21 a 22 años	-	-	-	1	0	1
Más de 24 años	0	0	1	1	0	0
Escuela Preparatoria Regional de Unión de Tula	466	465	450	483	509	495
Menos de 15 años	23	34	29	61	36	46
15 a 16 años	259	242	276	264	308	301
17 a 18 años	175	182	141	142	145	130
19 a 20 años	3	4	3	12	15	14
21 a 22 años	3	0	0	1	2	3
23 a 24 años	0	1	0	0	0	0
Más de 24 años	3	2	1	3	3	1
Módulo Ayutla	279	279	265	259	280	295
Menos de 15 años	10	24	23	26	19	35
15 a 16 años	155	162	158	160	181	160
17 a 18 años	103	86	80	67	71	90
19 a 20 años	11	7	4	6	6	9
21 a 22 años	-	-	-	-	-	1
Más de 24 años	0	0	0	0	3	0
Módulo Ejutla	72	66	66	57	59	73
Menos de 15 años	1	1	4	7	3	9
15 a 16 años	29	35	31	26	38	38
17 a 18 años	15	16	15	19	15	17
19 a 20 años	3	4	7	2	0	4
21 a 22 años	3	1	3	1	1	1
23 a 24 años	0	1	0	0	0	0
Más de 24 años	21	8	6	2	2	4
Escuela Preparatoria Regional de Villa Corona	603	559	602	604	621	622
Menos de 15 años	15	39	48	60	46	44
15 a 16 años	302	328	335	358	367	345
17 a 18 años	264	177	199	175	191	210

Nivel Medio Superior

Alumnos de educación media superior por plantel y edad, ciclo 2016-2017 a 2021-2022 Cuadro 1.2.29

Entidad universitaria / Edad	Ciclo					
	2016-2017	2017-2018	2018-2019	2019-2020	2020-2021	2021-2022
19 a 20 años	22	13	17	11	14	19
21 a 22 años	0	1	2	0	3	2
23 a 24 años	0	1	0	0	0	1
Más de 24 años	0	0	1	0	0	1
Módulo Acatlán de Juárez	448	556	573	665	728	711
Menos de 15 años	19	44	51	64	56	63
15 a 16 años	309	314	324	415	454	404
17 a 18 años	103	184	188	176	209	232
19 a 20 años	15	14	9	10	9	12
21 a 22 años	2	0	1	0	0	0
Escuela Preparatoria Regional de Zacoalco de Torres	975	929	1,023	918	941	826
Menos de 15 años	38	58	55	56	57	61
15 a 16 años	496	511	559	545	499	489
17 a 18 años	388	316	375	299	340	247
19 a 20 años	39	37	24	14	41	26
21 a 22 años	10	3	5	2	1	1
23 a 24 años	1	1	2	1	2	1
Más de 24 años	3	3	3	1	1	1
Módulo Atemajac de Brizuela	147	153	159	182	183	181
Menos de 15 años	10	8	13	26	10	19
15 a 16 años	105	83	101	120	113	94
17 a 18 años	28	60	42	36	59	62
19 a 20 años	4	2	3	0	1	6
21 a 22 años	0	0	0	0	0	0
23 a 24 años	0	0	0	0	0	0
Más de 24 años	0	0	0	0	0	0
Módulo Teocuitatlán de Corona	238	244	255	259	247	225
Menos de 15 años	5	12	17	16	10	16
15 a 16 años	130	116	125	135	136	116
17 a 18 años	99	108	102	99	91	90
19 a 20 años	3	7	10	7	9	3
21 a 22 años	1	0	0	1	1	0
23 a 24 años	0	1	1	1	0	0
Módulo Villa Atoyac	271	274	268	276	241	232
Menos de 15 años	15	25	25	36	21	24
15 a 16 años	147	164	165	170	150	147
17 a 18 años	86	76	73	66	68	59
19 a 20 años	18	5	4	4	2	0
21 a 22 años	1	0	0	0	0	0
23 a 24 años	1	1	0	0	0	0
Más de 24 años	3	3	1	0	0	2
Extensión Citala	95	103	88	91	85	86
Menos de 15 años	4	5	7	7	9	10
15 a 16 años	54	64	56	51	49	49
17 a 18 años	33	33	24	32	26	25
19 a 20 años	4	0	0	0	0	1
21 a 22 años	0	1	1	1	1	0
23 a 24 años	-	-	-	-	-	1

Nivel Medio Superior

Alumnos de educación media superior por plantel y edad, ciclo 2016-2017 a 2021-2022 Cuadro 1.2.29

Entidad universitaria / Edad	Ciclo					
	2016-2017	2017-2018	2018-2019	2019-2020	2020-2021	2021-2022
Escuela Preparatoria Regional de Zapotiltic	887	839	844	801	799	811
Menos de 15 años	51	59	67	72	59	71
15 a 16 años	489	525	516	489	489	425
17 a 18 años	258	241	244	222	234	282
19 a 20 años	35	11	15	16	15	29
21 a 22 años	14	1	1	2	2	4
23 a 24 años	16	2	0	0	0	0
Más de 24 años	24	0	1	0	0	0
Escuela Preparatoria Regional de Zapotlanejo	1,177	1,340	1,379	1,358	1,430	1,549
Menos de 15 años	58	84	82	107	112	115
15 a 16 años	709	750	789	816	832	875
17 a 18 años	384	475	469	405	452	507
19 a 20 años	24	30	37	27	31	48
21 a 22 años	1	0	1	2	2	2
23 a 24 años	1	1	0	0	1	2
Más de 24 años	0	0	1	1	0	0
Módulo Matatlán	119	135	123	114	128	109
Menos de 15 años	8	9	11	8	13	19
15 a 16 años	71	75	72	76	78	66
17 a 18 años	35	47	39	30	36	24
19 a 20 años	5	4	1	0	1	0
Escuela Regional de Educación Media Superior de Ocotlán	2,643	2,894	3,092	3,085	3,146	3,414
Menos de 15 años	99	134	133	223	140	179
15 a 16 años	1,184	1,329	1,453	1,464	1,459	1,604
17 a 18 años	1,019	1,102	1,152	1,085	1,197	1,234
19 a 20 años	220	205	229	202	237	286
21 a 22 años	67	71	68	52	56	49
23 a 24 años	13	25	30	23	23	15
Más de 24 años	41	28	27	36	34	47
Módulo Atequiza	450	462	482	495	553	550
Menos de 15 años	22	18	34	42	38	47
15 a 16 años	247	266	261	290	301	301
17 a 18 años	178	169	172	152	203	186
19 a 20 años	3	9	15	11	10	14
21 a 22 años	0	0	0	0	1	2
23 a 24 años	0	0	0	0	0	0
Más de 24 años	0	0	0	0	0	0
Módulo Poncitlán	-	s.r.	34	147	217	277
Menos de 15 años	-	s.r.	8	33	16	19
15 a 16 años	-	s.r.	23	104	141	147
17 a 18 años	-	s.r.	2	8	54	103
19 a 20 años	-	s.r.	1	2	4	5
21 a 22 años	-	-	-	-	1	0
Más de 24 años	-	-	-	-	1	3
Módulo Tototlán	426	463	431	378	390	376
Menos de 15 años	13	25	26	43	36	28
15 a 16 años	226	238	237	198	238	220
17 a 18 años	173	186	154	124	110	121
19 a 20 años	14	13	14	13	5	6
21 a 22 años	0	1	0	0	1	1

Nivel Medio Superior

Alumnos de educación media superior por plantel y edad, ciclo 2016-2017 a 2021-2022 Cuadro 1.2.29

Entidad universitaria / Edad	Ciclo					
	2016-2017	2017-2018	2018-2019	2019-2020	2020-2021	2021-2022
Módulo Zapotlán del Rey	236	292	315	333	376	376
Menos de 15 años	23	19	26	42	35	33
15 a 16 años	146	180	212	200	219	219
17 a 18 años	60	84	70	86	115	113
19 a 20 años	4	6	6	5	6	10
21 a 22 años	2	2	0	0	1	1
23 a 24 años	0	1	1	0	0	0
Más de 24 años	1	0	0	0	0	0
Escuela Regional de Educación Media Superior Wixárika	-	s.r.	111	223	271	329
Menos de 15 años	-	s.r.	5	33	16	25
15 a 16 años	-	s.r.	70	140	171	183
17 a 18 años	-	s.r.	30	40	65	99
19 a 20 años	-	s.r.	5	5	14	16
21 a 22 años	-	s.r.	1	4	2	4
23 a 24 años	-	-	-	-	2	1
Más de 24 años	-	-	-	1	1	1
Escuela Preparatoria de San José del Valle	-	s.r.	638	1,878	3,166	4,202
Menos de 15 años	-	s.r.	134	208	164	231
15 a 16 años	-	s.r.	498	1,547	1,959	2,354
17 a 18 años	-	s.r.	6	121	1,020	1,520
19 a 20 años	-	-	-	1	22	95
21 a 22 años	-	-	-	-	-	1
Más de 24 años	-	-	-	1	1	1
Centros universitarios	3,386	3,648	3,415	2,991	2,654	2,250
Menos de 15 años	3	12	15	12	7	12
15 a 16 años	127	116	125	112	103	79
17 a 18 años	238	259	243	246	241	203
19 a 20 años	690	702	656	611	552	479
21 a 22 años	797	773	767	665	652	552
23 a 24 años	410	498	462	374	356	309
Más de 24 años	1,121	1,288	1,147	971	743	616
CUAAD	601	611	595	533	527	423
Menos de 15 años	1	6	3	0	3	4
15 a 16 años	38	45	40	33	35	21
17 a 18 años	90	93	97	87	79	62
19 a 20 años	163	174	150	141	145	115
21 a 22 años	149	111	140	118	102	86
23 a 24 años	64	85	77	62	66	57
Más de 24 años	96	97	88	92	97	78
CUCS	1,646	1,613	1,490	1,385	1,372	1,302
Menos de 15 años	1	5	10	11	4	7
15 a 16 años	79	62	74	71	62	55
17 a 18 años	101	117	99	106	127	107
19 a 20 años	281	304	304	301	272	267
21 a 22 años	407	383	373	355	373	341
23 a 24 años	224	258	239	197	204	202
Más de 24 años	553	484	391	344	330	323

Nivel Medio Superior

Alumnos de educación media superior por plantel y edad, ciclo 2016-2017 a 2021-2022 Cuadro 1.2.29

Entidad universitaria / Edad	Ciclo					
	2016-2017	2017-2018	2018-2019	2019-2020	2020-2021	2021-2022
CUSUR	1,139	1,424	1,330	1,073	755	525
Menos de 15 años	1	1	2	1	0	1
15 a 16 años	10	9	11	8	6	3
17 a 18 años	47	49	47	53	35	34
19 a 20 años	246	224	202	169	135	97
21 a 22 años	241	279	254	192	177	125
23 a 24 años	122	155	146	115	86	50
Más de 24 años	472	707	668	535	316	215
SUV	361	289	264	137	217	316
Menos de 15 años	3	2	7	0	5	12
15 a 16 años	39	50	62	27	48	95
17 a 18 años	59	66	46	28	51	66
19 a 20 años	50	30	31	14	25	26
21 a 22 años	31	12	15	5	7	19
23 a 24 años	21	16	14	7	7	13
Más de 24 años	158	113	89	56	74	85

Fuente: Cuestionarios 911 de inicio de cursos SEP-ANUIES-INEGI.
Corte a: Septiembre 2021.
Nota: s.r. = sin registro.

Nivel Medio Superior

Alumnos de nivel medio superior con alguna discapacidad por plantel y nivel educativo, ciclo 2016-2017 a 2021-2022 Cuadro 1.2.30

Entidad universitaria / Nivel Educativo	Ciclo					
	2016-2017	2017-2018	2018-2019	2019-2020	2020-2021	2021-2022
Red Universitaria	672	1,082	1,490	1,929	2,542	3,101
Bachillerato General	591	957	1,323	1,705	2,231	2,743
Bachillerato Técnico	26	45	62	88	129	158
Profesional Medio	55	80	105	136	182	200
SEMS	656	1,056	1,463	1,900	2,502	3,048
Bachillerato General	584	951	1,316	1,702	2,221	2,731
Bachillerato Técnico	26	45	62	88	129	158
Profesional Medio	46	60	85	110	152	159
Planteles en la Zona Metropolitana de Guadalajara	393	589	814	1,007	1,367	1,694
Bachillerato General	316	479	660	841	1,133	1,438
Bachillerato Técnico	25	34	51	71	105	126
Profesional Medio	39	53	72	95	129	130
Escuela Preparatoria de Jalisco	13	23	31	37	48	53
Bachillerato General	13	23	31	37	48	53
Escuela Preparatoria Núm. 2	21	30	35	42	48	74
Bachillerato General	21	30	35	42	48	74
Escuela Preparatoria Núm. 3	9	13	22	26	29	31
Bachillerato General	9	13	22	26	29	31
Escuela Preparatoria Núm. 4	10	12	16	27	37	50
Bachillerato General	10	12	16	27	37	50
Escuela Preparatoria Núm. 5	10	10	23	29	39	40
Bachillerato General	10	10	23	29	39	40
Escuela Preparatoria Núm. 6	20	23	28	42	69	82
Bachillerato General	20	23	28	42	69	82
Escuela Preparatoria Núm. 7	35	67	69	74	89	104
Bachillerato General	35	67	69	74	89	104
Escuela Preparatoria Núm. 8	14	21	37	37	34	47
Bachillerato General	14	21	37	37	34	47
Módulo Cuquío	-	-	-	-	1	1
Bachillerato General	-	-	-	-	1	1
Módulo Ixtlahuacán del Río	-	-	-	-	-	2
Bachillerato General	-	-	-	-	-	2
Escuela Preparatoria Núm. 9	17	20	27	35	42	52
Bachillerato General	17	20	27	35	42	52
Escuela Preparatoria Núm. 10	35	25	35	34	52	67
Bachillerato General	17	25	35	34	52	67
Bachillerato Técnico	5	-	-	-	-	-
Profesional Medio	13	-	-	-	-	-
Escuela Preparatoria Núm. 11	16	23	29	42	52	70
Bachillerato General	9	18	24	35	42	52
Bachillerato Técnico	7	5	5	7	10	18
Escuela Preparatoria Núm. 12	28	31	43	35	55	77
Bachillerato General	25	24	32	35	55	77
Bachillerato Técnico	3	7	11	0	0	0
Módulo Tlaquepaque	4	6	10	15	22	25
Bachillerato General	4	6	10	15	22	25
Escuela Preparatoria Núm. 13	9	10	12	24	37	50
Bachillerato General	9	10	12	24	37	50
Escuela Preparatoria Núm. 14	15	16	22	31	42	55
Bachillerato General	15	16	22	31	42	55
Módulo La Experiencia	2	3	4	4	8	9
Bachillerato General	2	3	4	4	8	9
Escuela Preparatoria Núm. 15	14	16	23	23	33	54
Bachillerato General	14	16	23	23	33	54

Nivel Medio Superior

Alumnos de nivel medio superior con alguna discapacidad por plantel y nivel educativo, ciclo 2016-2017 a 2021-2022 Cuadro 1.2.30

Entidad universitaria / Nivel Educativo	Ciclo					
	2016-2017	2017-2018	2018-2019	2019-2020	2020-2021	2021-2022
Escuela Preparatoria Núm. 16	4	9	9	17	30	48
Bachillerato General	4	9	9	17	30	48
Escuela Preparatoria Núm. 17	9	13	24	35	58	69
Bachillerato General	6	11	17	24	35	38
Bachillerato Técnico	3	2	7	11	23	31
Escuela Preparatoria Núm. 18	8	24	29	40	43	44
Bachillerato General	8	24	29	40	43	44
Escuela Preparatoria Núm. 19	4	12	17	29	36	55
Bachillerato General	4	12	17	29	36	55
Escuela Preparatoria Núm. 20	7	10	18	21	31	43
Bachillerato General	7	10	18	21	31	43
Escuela Preparatoria Núm. 21	-	-	-	-	-	1
Bachillerato General	-	-	-	-	-	1
Escuela Preparatoria Núm. 22	-	-	-	15	36	58
Bachillerato General	-	-	-	15	36	58
Escuela Vocacional	17	39	59	74	99	120
Bachillerato General	13	34	50	62	81	102
Bachillerato Técnico	4	5	9	12	18	18
Escuela Politécnica de Guadalajara	26	35	51	85	107	113
Bachillerato Técnico	-	-	-	19	21	23
Profesional Medio	26	35	51	66	86	90
Escuela Politécnica Ing. Jorge Matute Remus	-	27	34	44	64	60
Bachillerato Técnico	-	9	13	15	21	20
Profesional Medio	-	18	21	29	43	40
Escuela Preparatoria de Tonalá	19	26	43	50	68	72
Bachillerato General	16	20	37	43	56	56
Bachillerato Técnico	3	6	6	7	12	16
Escuela Preparatoria de Tonalá Norte	14	22	33	40	58	68
Bachillerato General	14	22	33	40	58	68
Planteles fuera de la Zona Metropolitana de Guadalajara	276	490	680	893	1,135	1,354
Bachillerato General	268	472	656	861	1,088	1,293
Bachillerato Técnico	1	11	11	17	24	32
Profesional Medio	7	7	13	15	23	29
Escuela Preparatoria Regional de Ahualulco de Mercado	1	2	2	8	7	5
Bachillerato General	1	2	2	8	7	5
Escuela Preparatoria Regional de Amatitán	1	0	1	1	2	11
Bachillerato General	1	0	1	1	2	10
Bachillerato Técnico	-	-	-	-	-	1
Módulo Arenal	-	-	-	-	-	2
Bachillerato General	-	-	-	-	-	2
Bachillerato Técnico	-	-	-	-	-	0
Escuela Preparatoria Regional de Ameca	2	3	3	7	13	18
Bachillerato General	2	3	3	7	13	18
Módulo Mascota	1	1	1	1	3	3
Bachillerato General	1	1	1	1	3	3
Módulo San Antonio Matute	-	-	-	-	1	1
Bachillerato General	-	-	-	-	1	1
Módulo Talpa de Allende	0	0	1	1	3	2
Bachillerato General	0	0	1	1	3	2
Escuela Preparatoria Regional de Arandas	12	22	26	29	32	42
Bachillerato General	12	22	26	29	32	42
Módulo Jesús María	8	12	14	13	10	9
Bachillerato General	8	12	14	13	10	9

Nivel Medio Superior

Alumnos de nivel medio superior con alguna discapacidad por plantel y nivel educativo, ciclo 2016-2017 a 2021-2022 Cuadro 1.2.30

Entidad universitaria / Nivel Educativo	Ciclo					
	2016-2017	2017-2018	2018-2019	2019-2020	2020-2021	2021-2022
Módulo Santa María del Valle	2	3	3	5	3	2
Bachillerato General	2	3	3	5	3	2
Escuela Preparatoria Regional de Atotonilco	7	14	15	15	19	22
Bachillerato General	7	14	15	15	19	22
Módulo Ayotlán	2	4	6	6	6	5
Bachillerato General	2	4	6	6	6	5
Módulo La Ribera	-	-	-	-	-	2
Bachillerato General	-	-	-	-	-	2
Módulo San Francisco de Asís	8	16	28	26	20	18
Bachillerato General	8	16	28	26	20	18
Escuela Preparatoria Regional de Autlán de Navarro	14	17	26	25	42	44
Bachillerato General	14	17	26	25	42	44
Escuela Preparatoria Regional de Casimiro Castillo	0	2	3	13	14	13
Bachillerato General	0	2	3	13	14	13
Módulo Ayotitlán	0	0	3	3	2	0
Bachillerato General	0	0	3	3	2	0
Módulo Chacala	1	1	1	0	0	0
Bachillerato General	1	1	1	0	0	0
Módulo Cuzalapa	-	-	-	-	1	1
Bachillerato General	-	-	-	-	1	1
Módulo Hermenegildo Galeana	-	-	-	1	2	4
Bachillerato General	-	-	-	1	2	4
Módulo La Huerta	-	-	-	-	1	1
Bachillerato General	-	-	-	-	1	1
Módulo Tecomates	-	-	-	4	4	4
Bachillerato General	-	-	-	4	4	4
Módulo Villa Purificación	5	5	3	2	0	0
Bachillerato General	5	5	3	2	0	0
Extensión Cuzalapa	1	-	-	-	-	-
Bachillerato General	1	-	-	-	-	-
Extensión Tequesquitlán	-	-	-	2	2	2
Bachillerato General	-	-	-	2	2	2
Escuela Preparatoria Regional de Chapala	4	7	9	16	26	34
Bachillerato General	3	4	7	11	20	27
Bachillerato Técnico	1	3	2	5	6	7
Módulo Ixtlahuacán de los Membrillos	-	0	5	9	11	10
Bachillerato General	-	0	5	9	11	10
Módulo Mezcala de la Asunción	-	-	-	-	-	1
Bachillerato General	-	-	-	-	-	1
Escuela Preparatoria Regional de Cihuatlán	1	2	5	6	6	7
Bachillerato General	1	2	5	6	6	7
Módulo Miguel Hidalgo	0	1	1	1	4	3
Bachillerato General	0	1	1	1	4	3
Módulo San Patricio Melaque	1	5	6	5	2	4
Bachillerato General	1	5	6	5	2	4
Escuela Preparatoria Regional de Ciudad Guzmán	11	24	30	40	52	70
Bachillerato General	11	24	30	40	52	70
Módulo Copala	0	1	2	5	5	4
Bachillerato General	0	1	2	5	5	4
Módulo Tolimán	0	1	1	1	1	1
Bachillerato General	0	1	1	1	1	1
Módulo Zapotitlán de Vadillo	1	6	4	3	1	4
Bachillerato General	1	6	4	3	1	4

Nivel Medio Superior

Alumnos de nivel medio superior con alguna discapacidad por plantel y nivel educativo, ciclo 2016-2017 a 2021-2022 Cuadro 1.2.30

Entidad universitaria / Nivel Educativo	Ciclo					
	2016-2017	2017-2018	2018-2019	2019-2020	2020-2021	2021-2022
Escuela Preparatoria Regional de Cocula	1	1	0	1	2	1
Bachillerato General	1	1	0	1	2	1
Escuela Preparatoria Regional de Colotlán	3	8	9	9	9	14
Bachillerato General	3	8	9	9	9	14
Módulo Bolaños	0	1	1	0	0	0
Bachillerato General	0	1	1	0	0	0
Módulo Huejúcar	0	2	2	1	0	0
Bachillerato General	0	2	2	1	0	0
Módulo San Martín de Bolaños	0	0	0	1	1	3
Bachillerato General	0	0	0	1	1	3
Módulo Villa Guerrero	1	0	1	1	1	2
Bachillerato General	1	0	1	1	1	2
Escuela Preparatoria Regional de Degollado	2	2	7	12	22	19
Bachillerato General	2	2	7	12	22	19
Escuela Preparatoria Regional de El Grullo	0	1	4	11	13	14
Bachillerato General	0	1	4	11	13	14
Módulo El Chante	-	-	-	-	-	1
Bachillerato General	-	-	-	-	-	1
Módulo Tonaya	0	0	0	1	2	2
Bachillerato General	0	0	0	1	2	2
Módulo Tuxcacuesco	-	1	0	0	1	1
Bachillerato General	-	1	0	0	1	1
Extensión Tuxcacuesco	1	-	-	-	-	-
Bachillerato General	1	-	-	-	-	-
Escuela Preparatoria Regional de El Salto	4	11	15	18	21	18
Bachillerato General	4	11	15	18	21	18
Módulo Juanacatlán	-	-	-	-	-	2
Bachillerato General	-	-	-	-	-	2
Escuela Preparatoria Regional de Etzatlán	2	5	5	8	15	17
Bachillerato General	2	5	5	8	15	17
Módulo San Marcos	0	3	3	3	3	2
Bachillerato General	0	3	3	3	3	2
Escuela Preparatoria Regional de Huejuquilla el Alto	0	2	2	2	5	5
Bachillerato General	0	2	2	2	5	5
Módulo Mezquitic	1	2	1	2	1	2
Bachillerato General	1	2	1	2	1	2
Escuela Preparatoria Regional de Jalostotitlán	6	5	8	12	13	11
Bachillerato General	6	5	8	12	13	11
Escuela Preparatoria Regional de Jamay	0	3	3	4	2	2
Bachillerato General	0	3	3	4	2	2
Escuela Preparatoria Regional de Jocotepec	4	9	13	13	14	14
Bachillerato General	4	9	13	13	14	14
Módulo Tizapán el Alto	1	3	3	4	4	6
Bachillerato General	1	3	3	4	4	6
Escuela Preparatoria Regional de La Barca	8	17	27	33	45	46
Bachillerato General	8	17	27	33	45	46
Escuela Preparatoria Regional de Lagos de Moreno	13	17	23	33	40	46
Bachillerato General	13	17	23	33	40	46
Módulo Encarnación de Díaz	1	1	0	0	1	1
Bachillerato General	1	1	0	0	1	1
Módulo Ojuelos	0	0	0	0	2	3
Bachillerato General	0	0	0	0	2	3
Módulo San Diego de Alejandría	2	4	0	3	2	8
Bachillerato General	2	4	0	3	2	8

Nivel Medio Superior

Alumnos de nivel medio superior con alguna discapacidad por plantel y nivel educativo, ciclo 2016-2017 a 2021-2022 Cuadro 1.2.30

Entidad universitaria / Nivel Educativo	Ciclo					
	2016-2017	2017-2018	2018-2019	2019-2020	2020-2021	2021-2022
Módulo Unión de San Antonio	7	6	9	9	10	6
Bachillerato General	7	6	9	9	10	6
Módulo Villa Hidalgo	1	0	1	1	2	1
Bachillerato General	1	0	1	1	2	1
Escuela Preparatoria Regional de Puerto Vallarta	14	20	31	43	56	51
Bachillerato General	14	20	31	43	56	51
Módulo El Tuito	-	-	-	-	-	3
Bachillerato General	-	-	-	-	-	3
Módulo Ixtapa	1	2	7	9	13	12
Bachillerato General	1	2	7	9	13	12
Módulo José María Morelos	0	0	2	3	4	4
Bachillerato General	0	0	2	3	4	4
Escuela Preparatoria Regional de San Juan de los Lagos	10	19	21	27	42	47
Bachillerato General	10	19	21	27	42	47
Módulo Teocaltiche	0	1	0	0	1	4
Bachillerato General	0	1	0	0	1	4
Escuela Preparatoria Regional de San Martín Hidalgo	-	-	-	1	3	10
Bachillerato General	-	-	-	1	3	10
Módulo Buenavista	0	1	1	1	2	3
Bachillerato General	0	1	1	1	2	3
Escuela Preparatoria Regional de San Miguel el Alto	14	18	14	20	21	29
Bachillerato General	14	18	14	20	21	29
Módulo San Julián	4	8	7	12	11	18
Bachillerato General	4	8	7	12	11	18
Escuela Preparatoria Regional de Santa Anita	4	8	13	28	41	45
Bachillerato General	4	8	13	28	41	45
Escuela Preparatoria Regional de Sayula	0	0	1	1	1	1
Bachillerato General	0	0	1	1	1	1
Módulo Amacueca	7	10	15	13	20	14
Bachillerato General	7	10	15	13	20	14
Módulo Tapalpa	0	0	0	0	1	0
Bachillerato General	0	0	0	0	1	0
Módulo Usmajac	-	-	-	-	-	1
Bachillerato General	-	-	-	-	-	1
Escuela Preparatoria Regional de Tala	1	5	6	7	9	27
Bachillerato General	1	5	6	7	9	27
Módulo San Isidro Mazatepec	0	3	3	2	0	1
Bachillerato General	0	3	3	2	0	1
Escuela Preparatoria Regional de Tamazula	0	0	1	2	2	1
Bachillerato General	0	0	1	2	2	1
Módulo Mazamitla	3	1	4	6	7	8
Bachillerato General	3	1	4	6	7	8
Módulo Quitupan	1	1	0	0	0	0
Bachillerato General	1	1	0	0	0	0
Módulo Valle de Juárez	0	0	0	0	1	2
Bachillerato General	0	0	0	0	1	2
Escuela Preparatoria Regional de Tecolotlán	0	0	1	1	1	2
Bachillerato General	0	0	1	1	1	2
Módulo Chiquilistlán	0	0	3	3	5	6
Bachillerato General	0	0	3	3	5	6
Módulo Juchitlán	1	0	0	1	1	1
Bachillerato General	1	0	0	1	1	1
Módulo Soyatlán del Oro	-	-	-	-	-	1
Bachillerato General	-	-	-	-	-	1

Nivel Medio Superior

Alumnos de nivel medio superior con alguna discapacidad por plantel y nivel educativo, ciclo 2016-2017 a 2021-2022 Cuadro 1.2.30

Entidad universitaria / Nivel Educativo	Ciclo					
	2016-2017	2017-2018	2018-2019	2019-2020	2020-2021	2021-2022
Módulo Tenamaxtlán	-	-	-	-	1	2
Bachillerato General	-	-	-	-	1	2
Escuela Preparatoria Regional de Tepatitlán	16	18	27	36	44	52
Bachillerato General	16	18	27	35	43	50
Bachillerato Técnico	-	-	-	1	1	2
Módulo Acatic	1	3	4	8	9	8
Bachillerato General	1	3	4	8	9	8
Módulo Valle de Guadalupe	0	3	5	6	9	8
Bachillerato General	0	3	5	6	9	8
Módulo Yahualica	2	1	1	0	0	0
Bachillerato General	2	1	1	0	0	0
Escuela Preparatoria Regional de Tequila	-	-	-	-	1	3
Bachillerato General	-	-	-	-	1	1
Bachillerato Técnico	-	-	-	-	-	2
Módulo Magdalena	-	-	-	-	-	1
Bachillerato General	-	-	-	-	-	1
Escuela Preparatoria Regional de Tlajomulco de Zúñiga	7	16	24	21	24	39
Bachillerato General	7	16	24	21	24	39
Módulo Cajititlán	0	4	9	12	12	10
Bachillerato General	0	4	9	12	12	10
Módulo San Agustín	4	6	11	7	13	22
Bachillerato General	4	6	11	7	13	22
Módulo El Zapote	-	-	1	2	3	3
Bachillerato General	-	-	1	2	3	3
Escuela Preparatoria Regional de Toluquilla	3	10	16	26	31	33
Bachillerato General	3	10	16	26	31	33
Escuela Preparatoria Regional de Tuxpan	3	8	9	14	13	21
Bachillerato General	3	8	9	14	13	21
Módulo Pihuamo	-	-	-	-	1	4
Bachillerato General	-	-	-	-	1	4
Módulo Tecalitlán	0	2	2	1	1	0
Bachillerato General	0	2	2	1	1	0
Módulo Tonila	1	0	0	1	1	2
Bachillerato General	1	0	0	1	1	2
Escuela Preparatoria Regional de Unión de Tula	0	1	1	1	0	5
Bachillerato General	0	1	1	1	0	5
Módulo Ayutla	0	1	1	3	4	7
Bachillerato General	0	1	1	3	4	7
Escuela Preparatoria Regional de Villa Corona	2	4	1	3	5	10
Bachillerato General	2	4	1	3	5	10
Módulo Acatlán de Juárez	-	-	-	4	6	13
Bachillerato General	-	-	-	4	6	13
Escuela Preparatoria Regional de Zacoalco de Torres	1	8	14	26	30	36
Bachillerato General	1	5	11	20	22	29
Bachillerato Técnico	0	3	3	6	8	7
Módulo Atemajac de Brizuela	2	4	3	2	2	2
Bachillerato General	2	4	3	2	2	2
Módulo Teocuitatlán de Corona	0	0	1	1	1	2
Bachillerato General	0	0	1	1	1	2
Extensión Citala	0	1	1	1	0	0
Bachillerato General	0	1	1	1	0	0
Escuela Preparatoria Regional de Zapotiltic	5	2	2	2	1	2
Bachillerato General	5	2	2	2	1	2

Nivel Medio Superior

Alumnos de nivel medio superior con alguna discapacidad por plantel y nivel educativo, ciclo 2016-2017 a 2021-2022 Cuadro 1.2.30

Entidad universitaria / Nivel Educativo	Ciclo					
	2016-2017	2017-2018	2018-2019	2019-2020	2020-2021	2021-2022
Escuela Preparatoria Regional de Zapotlanejo	11	17	19	18	28	29
Bachillerato General	11	17	19	18	28	29
Módulo Matatlán	0	1	2	2	0	3
Bachillerato General	0	1	2	2	0	3
Escuela Regional de Educación Media Superior de Ocotlán	12	26	41	44	50	57
Bachillerato General	5	14	22	25	21	20
Bachillerato Técnico	-	5	6	4	6	8
Profesional Medio	7	7	13	15	23	29
Módulo Atequiza	5	3	6	7	7	6
Bachillerato General	5	3	6	7	7	6
Módulo Poncitlán	-	-	-	-	1	0
Bachillerato General	-	-	-	-	1	0
Módulo Tototlán	0	1	1	2	4	8
Bachillerato General	0	1	1	2	4	6
Bachillerato Técnico	-	-	-	-	-	2
Módulo Zapotlán del Rey	0	0	1	2	4	3
Bachillerato General	0	0	1	1	1	0
Bachillerato Técnico	-	-	-	1	3	3
Escuela Preparatoria de San José del Valle	-	s.r.	11	31	61	76
Bachillerato General	-	s.r.	11	31	61	76
Centros universitarios	9	20	20	26	30	41
Profesional Medio	9	20	20	26	30	41
CUAAD	3	8	9	12	14	18
Profesional Medio	3	8	9	12	14	18
CUCS	3	5	4	7	7	15
Profesional Medio	3	5	4	7	7	15
CUSUR	3	7	7	7	9	8
Profesional Medio	3	7	7	7	9	8
SUV	7	6	7	3	10	12
Bachillerato General	7	6	7	3	10	12

Fuente: Cuestionarios 911 de inicio de cursos SEP-ANUIES-INEGI.
Corte a: Septiembre 2021.
Nota: s.r. = sin registro.

Nivel Medio Superior

Alumnos hablantes de alguna lengua indígena por entidad universitaria y nivel educativo, ciclo 2016-2017 a 2021-2022 Cuadro 1.2.31

Entidad universitaria / Nivel Educativo	Ciclo					
	2016-2017	2017-2018	2018-2019	2019-2020	2020-2021	2021-2022
Red Universitaria	65	240	69	433	556	718
Bachillerato General	65	236	1	238	288	382
Bachillerato Técnico	0	2	68	190	260	326
Profesional Medio	0	2	0	5	8	10
SEMS	56	211	69	429	550	708
Bachillerato General	56	209	1	238	287	379
Bachillerato Técnico	0	2	68	190	260	326
Profesional Medio	0	0	0	1	3	3
Planteles en la Zona Metropolitana de Guadalajara	5	36	1	45	74	103
Bachillerato General	5	32	1	43	68	93
Bachillerato Técnico	0	2	0	1	3	7
Profesional Medio	0	0	0	1	3	3
Escuela Preparatoria de Jalisco	0	2	0	1	0	2
Bachillerato General	0	2	0	1	0	2
Escuela Preparatoria Núm. 2	0	0	0	1	1	1
Bachillerato General	0	0	0	1	1	1
Escuela Preparatoria Núm. 3	0	1	0	1	0	0
Bachillerato General	0	1	0	1	0	0
Escuela Preparatoria Núm. 4	0	2	0	0	0	0
Bachillerato General	0	2	0	0	0	0
Escuela Preparatoria Núm. 5	-	-	-	-	-	1
Bachillerato General	-	-	-	-	-	1
Escuela Preparatoria Núm. 6	1	2	0	2	3	2
Bachillerato General	1	2	0	2	3	2
Escuela Preparatoria Núm. 7	1	4	1	5	15	19
Bachillerato General	1	4	1	5	15	19
Escuela Preparatoria Núm. 8	0	2	0	4	4	3
Bachillerato General	0	2	0	4	4	3
Escuela Preparatoria Núm. 9	0	3	0	6	6	7
Bachillerato General	0	3	0	6	6	7
Escuela Preparatoria Núm. 10	1	1	0	4	7	7
Bachillerato General	1	1	0	4	7	7
Escuela Preparatoria Núm. 12	0	0	0	2	4	3
Bachillerato General	0	0	0	2	4	3
Módulo Tlaquepaque	-	-	-	-	-	2
Bachillerato General	-	-	-	-	-	2
Escuela Preparatoria Núm. 14	0	0	0	0	1	1
Bachillerato General	0	0	0	0	1	1
Módulo La Experiencia	-	-	-	-	1	1
Bachillerato General	-	-	-	-	1	1
Escuela Preparatoria Núm. 15	0	4	0	5	5	15
Bachillerato General	0	4	0	5	5	15
Escuela Preparatoria Núm. 16	1	3	0	1	2	2
Bachillerato General	1	3	0	1	2	2
Escuela Preparatoria Núm. 17	0	1	0	2	4	7
Bachillerato General	0	1	0	2	3	3
Bachillerato Técnico	0	0	0	0	1	4

Nivel Medio Superior

Alumnos hablantes de alguna lengua indígena por entidad universitaria y nivel educativo, ciclo 2016-2017 a 2021-2022 Cuadro 1.2.31

Entidad universitaria / Nivel Educativo	Ciclo					
	2016-2017	2017-2018	2018-2019	2019-2020	2020-2021	2021-2022
Escuela Preparatoria Núm. 18	0	0	0	0	0	1
Bachillerato General	0	0	0	0	0	1
Escuela Preparatoria Núm. 19	1	1	0	2	5	5
Bachillerato General	1	1	0	2	5	5
Escuela Preparatoria Núm. 20	0	4	0	4	8	13
Bachillerato General	0	4	0	4	8	13
Escuela Preparatoria Núm. 22	-	-	-	1	2	3
Bachillerato General	-	-	-	1	2	3
Escuela Vocacional	0	1	0	1	0	2
Bachillerato General	0	1	0	1	0	1
Bachillerato Técnico	-	-	-	-	-	1
Escuela Politécnica de Guadalajara	0	0	0	1	3	3
Profesional Medio	0	0	0	0	1	1
Bachillerato Técnico	-	-	-	1	2	2
Escuela Politécnica Ing. Jorge Matute Remus	-	2	0	1	2	2
Bachillerato Técnico	-	2	0	0	0	0
Profesional Medio	-	0	0	1	2	2
Escuela Preparatoria de Tonalá	0	0	0	1	0	0
Bachillerato General	0	0	0	1	0	0
Escuela Preparatoria de Tonalá Norte	0	1	0	0	1	1
Bachillerato General	0	1	0	0	1	1
Planteles fuera de la Zona Metropolitana de Guadalajara	51	177	68	384	476	605
Bachillerato General	51	177	0	195	219	286
Bachillerato Técnico	0	0	68	189	257	319
Escuela Preparatoria Regional de Ameca	0	0	0	1	1	0
Bachillerato General	0	0	0	1	1	0
Escuela Preparatoria Regional de Arandas	-	-	-	1	1	0
Bachillerato General	-	-	-	1	1	0
Módulo Ayotitlán	-	-	-	-	1	1
Bachillerato General	-	-	-	-	1	1
Módulo Chacala	-	-	-	-	-	1
Bachillerato General	-	-	-	-	-	1
Módulo Cuzalapa	-	-	-	2	8	7
Bachillerato General	-	-	-	2	8	7
Escuela Preparatoria Regional de Chapala	0	1	0	0	2	3
Bachillerato General	0	1	0	0	2	3
Escuela Preparatoria Regional de Cihuatlán	-	-	-	2	50	2
Bachillerato General	-	-	-	1	1	2
Módulo San Patricio Melaque	-	-	-	-	46	1
Bachillerato General	-	-	-	-	1	1
Escuela Preparatoria Regional de Ciudad Guzmán	0	1	0	1	2	2
Bachillerato General	0	1	0	1	2	2
Escuela Preparatoria Regional de Colotlán	4	27	0	34	41	28
Bachillerato General	4	27	0	34	41	28
Módulo Bolaños	3	9	0	10	7	5
Bachillerato General	3	9	0	10	7	5
Módulo San Martín de Bolaños	0	4	0	4	7	3
Bachillerato General	0	4	0	4	7	3

Nivel Medio Superior

Alumnos hablantes de alguna lengua indígena por entidad universitaria y nivel educativo, ciclo 2016-2017 a 2021-2022 Cuadro 1.2.31

Entidad universitaria / Nivel Educativo	Ciclo					
	2016-2017	2017-2018	2018-2019	2019-2020	2020-2021	2021-2022
Módulo Villa Guerrero	1	9	0	13	11	7
Bachillerato General	1	9	0	13	11	7
Escuela Preparatoria Regional de El Grullo	0	0	0	1	1	1
Bachillerato General	0	0	0	1	1	1
Módulo Tuxcacuesco	-	-	-	4	4	1
Bachillerato General	-	-	-	4	4	1
Escuela Preparatoria Regional de El Salto	0	0	0	1	1	0
Bachillerato General	0	0	0	1	1	0
Escuela Preparatoria Regional de Huejuquilla el Alto	3	3	0	6	17	15
Bachillerato General	3	3	0	6	17	15
Módulo Mezquitic	13	58	0	80	91	100
Bachillerato General	13	58	0	80	91	100
Módulo San Miguel Huaixtita	25	54	0	0	0	0
Bachillerato General	25	54	0	0	0	0
Escuela Preparatoria Regional de Jalostotitlán	-	-	-	-	1	1
Bachillerato General	-	-	-	-	1	1
Escuela Preparatoria Regional de Jamay	-	-	-	1	1	1
Bachillerato General	-	-	-	1	1	1
Escuela Preparatoria Regional de Jocotepec	-	-	-	1	1	1
Bachillerato General	-	-	-	1	1	1
Escuela Preparatoria Regional de Lagos de Moreno	0	1	0	0	1	1
Bachillerato General	0	1	0	0	1	1
Escuela Preparatoria Regional de Puerto Vallarta	0	0	0	1	2	2
Bachillerato General	0	0	0	1	2	2
Módulo Ixtapa	-	-	-	2	2	1
Bachillerato General	-	-	-	2	2	1
Módulo Pino Suárez	-	-	-	-	-	86
Bachillerato General	-	-	-	-	-	86
Escuela Preparatoria Regional de San Juan de los Lagos	0	0	0	0	0	1
Bachillerato General	0	0	0	0	0	1
Módulo Buenavista	1	1	0	2	2	0
Bachillerato General	1	1	0	2	2	0
Escuela Preparatoria Regional de Santa Anita	0	1	0	4	3	2
Bachillerato General	0	1	0	4	3	2
Módulo San Gabriel	0	2	0	3	1	0
Bachillerato General	0	2	0	3	1	0
Módulo Tapalpa	-	-	-	2	2	2
Bachillerato General	-	-	-	2	2	2
Escuela Preparatoria Regional de Tala	0	1	0	5	4	3
Bachillerato General	0	1	0	5	4	3
Módulo Mazamitla	-	-	-	-	1	1
Bachillerato General	-	-	-	-	1	1
Escuela Preparatoria Regional de Tecolotlán	-	-	-	-	-	1
Bachillerato General	-	-	-	-	-	1
Escuela Preparatoria Regional de Tequila	0	3	0	0	0	0
Bachillerato General	0	3	0	0	0	0
Escuela Preparatoria Regional de Tlajomulco de Zúñiga	0	1	0	1	0	1
Bachillerato General	0	1	0	1	0	1

Nivel Medio Superior

Alumnos hablantes de alguna lengua indígena por entidad universitaria y nivel educativo, ciclo 2016-2017 a 2021-2022 Cuadro 1.2.31

Entidad universitaria / Nivel Educativo	Ciclo					
	2016-2017	2017-2018	2018-2019	2019-2020	2020-2021	2021-2022
Módulo Cajititlán	0	0	0	1	1	1
Bachillerato General	0	0	0	1	1	1
Módulo San Agustín	1	1	0	0	0	1
Bachillerato General	1	1	0	0	0	1
Módulo El Zapote	-	-	-	-	-	1
Bachillerato General	-	-	-	-	-	1
Escuela Preparatoria Regional de Tuxpan	0	0	0	1	2	2
Bachillerato General	0	0	0	1	2	2
Escuela Regional de Educación Media Superior Wixárika	-	s.r.	68	203	257	319
Bachillerato General	-	-	-	14	0	0
Bachillerato Técnico	-	s.r.	68	189	257	319
Centros universitarios	0	2	0	4	5	7
Profesional Medio	0	2	0	4	5	7
CUAAD	0	0	0	0	0	0
Profesional Medio	0	0	0	0	0	0
CUCS	0	2	0	4	5	7
Profesional Medio	0	2	0	4	5	7
CUSUR	0	0	0	0	0	0
Profesional Medio	0	0	0	0	0	0
SUV	9	27	0	0	1	3
Bachillerato General	9	27	0	0	1	3

Fuente: Cuestionarios 911 de inicio de cursos SEP-ANUIES-INEGI.
Corte a: Septiembre 2021.
Nota: s.r. = sin registro.

Nivel Medio Superior

Planteles en el PC-SINEMS (antes SNB) por nivel, 2016-2021 Cuadro 1.2.32

Plantel / Nivel	Año[1]					
	2016	2017	2018	2019	2020	2021
Total de planteles	105	136	138	151	151	151
Metropolitanos	22	22	22	24	24	24
Escuelas	21	21	21	23	23	23
Nivel I	3	9	11	15	15	15
Nivel II	10	7	6	4	4	4
Nivel III	8	5	4	4	4	4
Módulos	1	1	1	1	1	1
Nivel I	0	0	0	1	1	1
Nivel II	0	1	1	0	0	0
Nivel III	1	0	0	0	0	0
Regionales	82	113	115	126	126	126
Escuelas	27	39	39	42	42	42
Nivel I	3	10	12	20	20	20
Nivel II	11	24	24	19	19	19
Nivel III	13	5	3	3	3	3
Módulos	53	71	72	78	78	78
Nivel I	1	8	8	28	28	28
Nivel II	14	52	59	45	45	45
Nivel III	38	11	5	5	5	5
Extensiones	2	3	4	6	6	6
Nivel I	0	0	0	2	2	2
Nivel II	1	2	3	3	3	3
Nivel III	1	1	1	1	1	1
Virtual	1	1	1	1	1	1
Nivel I	0	1	1	1	1	1
Nivel III	1	0	0	0	0	0

Fuentes: SEMS y SUV.
Corte a: Diciembre de 2021.
Nota: A partir del 12 de abril de 2019 se presentó la última actualización de los planteles miembros del Padrón de Calidad del Sistema Nacional de Educación Media Superior (PC-SINEMS) por parte del COPEEMS, el cual fue ya disuelto. Debido a lo anterior, el PC-SINEMS se mantiene desde esa fecha sin cambio en el número de planteles acreditados o nivel de acreditación.
[1] Se realizó un ajuste en los datos emitidos de la distribución de los planteles por nivel PC-SINEMS para el año 2019.

Nivel Medio Superior

Matrícula en planteles en el PC-SINEMS (antes SNB) por nivel, 2016-2021

Cuadro 1.2.33

Plantel / Nivel	Año / sexo[1]																	
	2016			2017			2018			2019			2020			2021		
	Total	Hombres	Mujeres	Total	Hombres	Mujeres	Total	Hombres	Mujeres	Total	Hombres	Mujeres	Total	Hombres	Mujeres	Total	Hombres	Mujeres
Total de planteles	105,433	46,343	59,090	125,272	55,626	69,646	127,888	56,138	71,750	143,113	64,003	79,110	151,413	67,134	84,279	160,831	72,549	88,282
Metropolitanos	58,650	25,302	33,348	61,023	26,413	34,610	63,447	27,149	36,298	72,866	32,468	40,398	78,133	34,083	44,050	85,117	38,242	46,875
Escuelas	58,330	25,152	33,178	60,713	26,275	34,438	63,119	26,998	36,121	72,485	32,290	40,195	77,663	33,880	43,783	84,530	37,971	46,559
Nivel I	8,247	3,591	4,656	25,126	10,866	14,260	31,703	13,654	18,049	41,164	17,620	23,544	44,394	18,547	25,847	48,562	20,740	27,822
Nivel II	24,321	10,319	14,002	16,898	7,447	9,451	16,065	6,965	9,100	15,882	7,897	7,985	16,460	8,014	8,446	17,409	8,651	8,758
Nivel III	25,762	11,242	14,520	18,689	7,962	10,727	15,351	6,379	8,972	15,439	6,773	8,666	16,809	7,319	9,490	18,559	8,580	9,979
Módulos	320	150	170	310	138	172	328	151	177	381	178	203	470	203	267	587	271	316
Nivel I	0	0	0	0	0	0	0	0	0	381	178	203	470	203	267	587	271	316
Nivel II	0	0	0	310	138	172	328	151	177	0	0	0	0	0	0	0	0	0
Nivel III	320	150	170	0	0	0	0	0	0	0	0	0	0	0	0	0	0	0
Regionales	46,422	20,865	25,557	63,960	29,081	34,879	64,177	28,880	35,297	70,110	31,488	38,622	73,063	32,976	40,087	75,398	34,190	41,208
Escuelas	33,260	14,918	18,342	45,173	20,324	24,849	45,224	20,091	25,133	49,450	21,926	27,524	51,216	22,716	28,500	53,123	23,782	29,341
Nivel I	3,622	1,616	2,006	9,776	4,449	5,327	11,890	5,272	6,618	20,652	9,153	11,499	21,228	9,467	11,761	22,521	10,256	12,265
Nivel II	12,239	5,477	6,762	28,996	12,899	16,097	30,294	13,436	16,858	25,917	11,516	14,401	26,792	11,799	14,993	27,438	12,099	15,339
Nivel III	17,399	7,825	9,574	6,401	2,976	3,425	3,040	1,383	1,657	2,881	1,257	1,624	3,196	1,450	1,746	3,164	1,427	1,737
Módulos	13,008	5,885	7,123	18,444	8,596	9,848	18,567	8,602	9,965	20,048	9,296	10,752	21,249	9,996	11,253	21,643	10,133	11,510
Nivel I	215	104	111	2,199	1,014	1,185	2,183	1,007	1,176	6,480	2,974	3,506	6,942	3,217	3,725	7,063	3,239	3,824
Nivel II	3,533	1,547	1,986	13,021	6,068	6,953	15,203	7,051	8,152	12,406	5,798	6,608	13,071	6,217	6,854	13,414	6,351	7,063
Nivel III	9,260	4,234	5,026	3,224	1,514	1,710	1,181	544	637	1,162	524	638	1,236	562	674	1,166	543	623
Extensiónes	154	62	92	343	161	182	386	187	199	612	266	346	598	264	334	632	275	357
Nivel I	0	0	0	0	0	0	0	0	0	234	93	141	227	98	129	252	106	146
Nivel II	63	26	37	208	106	102	255	133	122	253	128	125	246	116	130	241	110	131
Nivel III	91	36	55	135	55	80	131	54	77	125	45	80	125	50	75	139	59	80
Virtual	361	176	185	289	132	157	264	109	155	137	47	90	217	75	142	316	117	199
Nivel I	0	0	0	289	132	157	264	109	155	137	47	90	217	75	142	316	117	199
Nivel III	361	176	185	0	0	0	0	0	0	0	0	0	0	0	0	0	0	0

Fuentes: Planteles, SEMS y SUV. Matrícula, cuestionarios 911 de inicio de cursos SEP-ANUIES-INEGI.
Corte a: Diciembre de 2021.
Notas: A partir del 12 de abril de 2019 se presentó la última actualización de los planteles miembros del Padrón de Calidad del Sistema Nacional de Educación Media Superior (PC-SINEMS) por parte del COPEEMS, el cual fue ya disuelto. Debido a lo anterior, el PC-SINEMS se mantiene desde esa fecha sin cambio en el número de planteles acreditados o nivel de acreditación.
[1] Se realizó un ajuste en los datos emitidos de la distribución de la matrícula por nivel PC-SINEMS para los años 2017, 2018 y 2019.

Nivel Medio Superior

Resultado de la aplicación de la prueba Piense II para ingresar al nivel medio superior en centros universitarios, calendarios 2016A-2016B

Cuadro 1.2.34

Entidad universitaria	Calendario 2016A					Calendario 2016B				
	Total de exámenes	Promedio	Desviación estándar	Máximo obtenido	Mínimo obtenido	Total de exámenes	Promedio	Desviación estándar	Máximo obtenido	Mínimo obtenido
										Habilidad cognoscitiva
Centros universitarios	358	51		73	27	745	56		80	26
CUAAD	-	-	-	-	-	485	60	9	80	26
CUCS	279	51	8	71	27	200	50	9	70	29
CUNORTE	-	-	-	-	-	-	-	-	-	-
CUSUR	79	51	9	73	29	60	49	8	66	30
										Conocimiento del español
Centros universitarios	358	48		69	28	745	52		72	28
CUAAD	-	-	-	-	-	485	55	9	72	32
CUCS	279	48	7	69	31	200	46	8	67	29
CUNORTE	-	-	-	-	-	-	-	-	-	-
CUSUR	79	46	8	67	28	60	44	7	60	28
										Conocimiento matemático
Centros universitarios	358	43		71	24	744	50		77	24
CUAAD	-	-	-	-	-	485	53	11	77	24
CUCS	279	43	8	70	24	199	43	8	67	24
CUNORTE	-	-	-	-	-	-	-	-	-	-
CUSUR	79	43	9	71	28	60	44	8	62	28
										Conocimiento del inglés
Centros universitarios	356	38		71	23	743	38		70	20
CUAAD	-	-	-	-	-	484	41	10	70	20
CUCS	278	38	6	71	24	199	33	6	53	20
CUNORTE	-	-	-	-	-	-	-	-	-	-
CUSUR	78	36	6	68	23	60	33	6	44	20

Fuente: Coordinación General de Control Escolar.
Corte a: Noviembre (calendario A) y Mayo (calendario B).
Notas: La calificación máxima posible es 80 y la mínima 20.
La diferencia del total de exámenes entre las áreas de conocimiento se debe a los criterios utilizados por el *College Board* al calificar los exámenes.

Nivel Medio Superior

Resultado de la aplicación de la prueba Piense II para ingresar al nivel medio superior en centros universitarios, calendarios 2017A-2017B

Cuadro 1.2.35

Entidad universitaria	Calendario 2017A					Calendario 2017B				
	Total de exámenes	Promedio	Desviación estándar	Máximo obtenido	Mínimo obtenido	Total de exámenes	Promedio	Desviación estándar	Máximo obtenido	Mínimo obtenido
										Habilidad cognoscitiva
Centros universitarios	305	50		69	26	902	55		78	24
CUAAD	-	-	-	-	-	512	60	10	78	24
CUCS	253	50	8	69	26	332	48	9	74	24
CUNORTE	-	-	-	-	-	-	-	-	-	-
CUSUR	52	48	8	62	34	58	48	8	66	29
										Conocimiento del español
Centros universitarios	305	50		77	29	902	52		80	24
CUAAD	-	-	-	-	-	512	58	11	80	24
CUCS	253	51	8	77	29	332	45	10	73	24
CUNORTE	-	-	-	-	-	-	-	-	-	-
CUSUR	52	48	8	71	33	58	46	9	63	25
										Conocimiento matemático
Centros universitarios	305	45		75	22	901	49		80	23
CUAAD	-	-	-	-	-	511	55	12	80	23
CUCS	253	46	10	75	22	332	40	10	78	23
CUNORTE	-	-	-	-	-	-	-	-	-	-
CUSUR	52	43	8	62	27	58	41	9	64	25
										Conocimiento del inglés
Centros universitarios	303	36		75	21	897	42		78	24
CUAAD	-	-	-	-	-	507	46	12	78	24
CUCS	252	36	7	75	22	332	36	6	74	24
CUNORTE	-	-	-	-	-	-	-	-	-	-
CUSUR	51	34	7	53	21	58	36	6	56	25

Fuente: Coordinación General de Control Escolar.
Corte a: Noviembre (calendario A) y Mayo (calendario B).
Notas: La calificación máxima posible es 80 y la mínima 20.
La diferencia del total de exámenes entre las áreas de conocimiento se debe a los criterios utilizados por el *College Board* al calificar los exámenes.

Nivel Medio Superior

Resultado de la aplicación de la prueba Piense II para ingresar al nivel medio superior en centros universitarios, calendario 2018A-2018B

Cuadro 1.2.36

Entidad universitaria	Calendario 2018A					Calendario 2018B				
	Total de exámenes	Promedio	Desviación estándar	Máximo obtenido	Mínimo obtenido	Total de exámenes	Promedio	Desviación estándar	Máximo obtenido	Mínimo obtenido
										Habilidad cognoscitiva
Centros universitarios	320	50		73	27	900	55		79	27
CUAAD	-	-	-	-	-	506	60	10	79	28
CUCS	265	50	9	73	27	328	49	9	71	27
CUNORTE	-	-	-	-	-	-	-	-	-	-
CUSUR	55	48	7	64	31	66	47	8	71	34
										Conocimiento del español
Centros universitarios	320	49		72	27	900	59		80	29
CUAAD	-	-	-	-	-	506	64	10	80	22
CUCS	265	49	9	72	27	328	52	10	76	31
CUNORTE	-	-	-	-	-	-	-	-	-	-
CUSUR	55	47	8	67	34	66	49	10	72	29
										Conocimiento matemático
Centros universitarios	320	44		68	25	900	52		80	25
CUAAD	-	-	-	-	-	506	57	11	80	31
CUCS	265	44	8	68	25	328	46	9	73	25
CUNORTE	-	-	-	-	-	-	-	-	-	-
CUSUR	55	45	9	65	26	66	45	8	60	27
										Conocimiento del inglés
Centros universitarios	316	36		60	23	898	39		78	20
CUAAD	-	-	-	-	-	505	43	13	78	22
CUCS	262	36	6	60	23	327	34	6	64	20
CUNORTE	-	-	-	-	-	-	-	-	-	-
CUSUR	54	36	5	47	23	66	32	5	48	22

Fuente: Coordinación General de Control Escolar.
Corte a: Noviembre (calendario A) y Mayo (calendario B).
Notas: La calificación máxima posible es 80 y la mínima 20.
La diferencia del total de exámenes entre las áreas de conocimiento se debe a los criterios utilizados por el *College Board* al calificar los exámenes.

Nivel Medio Superior

Resultado de la aplicación de la prueba Piense II para ingresar al nivel medio superior en centros universitarios, calendario 2019A-2019B

Cuadro 1.2.37

Entidad universitaria	Calendario 2019A					Calendario 2019B				
	Total de exámenes	Promedio	Desviación estándar	Máximo obtenido	Mínimo obtenido	Total de exámenes	Promedio	Desviación estándar	Máximo obtenido	Mínimo obtenido
										Habilidad cognoscitiva
Centros universitarios	262	46		75	20	766	56		77	30
CUAAD	-	-	-	-	-	452	60	9	77	32
CUCS	217	47	9	75	30	268	49	9	70	30
CUSUR	45	42	8	59	20	46	50	9	68	35
										Conocimiento del español
Centros universitarios	262	51		74	24	766	60		79	27
CUAAD	0	-	-	-	-	452	65	9	79	36
CUCS	217	52	10	74	24	268	52	10	75	27
CUSUR	45	48	9	69	27	46	55	9	76	36
										Conocimiento matemático
Centros universitarios	262	43		73	28	766	55		80	29
CUAAD	-	-	-	-	-	452	60	11	80	34
CUCS	217	44	8	73	28	268	48	9	73	29
CUSUR	45	41	8	64	28	46	51	9	73	32
										Conocimiento del inglés
Centros universitarios	262	35		72	20	765	40		77	20
CUAAD	-	-	-	-	-	452	43	12	77	20
CUCS	217	35	6	72	20	267	36	7	73	20
CUSUR	45	33	5	42	22	46	35	7	51	24

Fuente: Coordinación General de Control Escolar.
Corte a: Noviembre (calendario A) y Mayo (calendario B).
Notas: La calificación máxima posible es 80 y la mínima 20.
La diferencia del total de exámenes entre las áreas de conocimiento se debe a los criterios utilizados por el *College Board* al calificar los exámenes.

Nivel Medio Superior

Resultado de la aplicación de la prueba Piense II para ingresar al nivel medio superior en centros universitarios, calendario 2020A-2020B [1]

Cuadro 1.2.38

Entidad universitaria	Calendario 2020A					Calendario 2020B				
	Total de exámenes	Promedio	Desviación estándar	Máximo obtenido	Mínimo obtenido	Total de exámenes	Promedio	Desviación estándar	Máximo obtenido	Mínimo obtenido
	Habilidad cognoscitiva					Habilidad cognoscitiva				
Centros universitarios	237	47		78	28	258	45		73	20
CUAAD	-	-	-	-	-	-	-	-	-	-
CUCS	196	48	10	78	29	258	45	10	73	20
CUSUR	41	44	8	64	28	-	-	-	-	-
	Conocimiento del español					Conocimiento del español				
Centros universitarios	237	51		77	24	258	51		74	29
CUAAD	-	-	-	-	-	-	-	-	-	-
CUCS	196	52	9	77	24	258	51	9	74	29
CUSUR	41	48	7	67	34	-	-	-	-	-
	Conocimiento matemático					Conocimiento matemático				
Centros universitarios	237	45		65	22	258	47		75	22
CUAAD	-	-	-	-	-	-	-	-	-	-
CUCS	196	46	8	65	27	258	47	9	75	22
CUSUR	41	42	8	62	22	-	-	-	-	-
	Conocimiento del inglés					Conocimiento del inglés				
Centros universitarios	237	35		66	21	95	23		42	20
CUAAD	-	-	-	-	-	-	-	-	-	-
CUCS	196	35	6	66	21	95	23	5	42	20
CUSUR	41	33	5	43	23	-	-	-	-	-

Fuente: Coordinación General de Control Escolar.
Corte a: Noviembre (calendario A) y Mayo (calendario B).
Notas: La calificación máxima posible es 80 y la mínima 20.
La diferencia del total de exámenes entre las áreas de conocimiento se debe a los criterios utilizados por el *College Board* al calificar los exámenes.
[1] Para el calendario 2020B de la prueba Piense II solo aplico CUCS.

Nivel Medio Superior

Resultado de la aplicación de la prueba Piense II para ingresar al nivel medio superior en centros universitarios, calendario 2021A-2021B [1]

Cuadro 1.2.39

Entidad universitaria	Calendario 2021A					Calendario 2021B				
	Total de exámenes	Promedio	Desviación estándar	Máximo obtenido	Mínimo obtenido	Total de exámenes	Promedio	Desviación estándar	Máximo obtenido	Mínimo obtenido
	Habilidad cognoscitiva					Habilidad cognoscitiva				
Centros universitarios	205	48		70	0	0	0		0	0
CUAAD	0	0	0	0	0	0	0	0	0	0
CUCS	205	48	10	70	23	0	0	0	0	0
CUSUR	0	0	0	0	0	0	0	0	0	0
	Conocimiento del español					Conocimiento del español				
Centros universitarios	206	51		76	0	0	0		0	0
CUAAD	0	0	0	0	0	0	0	0	0	0
CUCS	206	51	9	76	30	0	0	0	0	0
CUSUR	0	0	0	0	0	0	0	0	0	0
	Conocimiento matemático					Conocimiento matemático				
Centros universitarios	206	49		75	0	0	0		0	0
CUAAD	0	0	0	0	0	0	0	0	0	0
CUCS	206	49	10	75	24	0	0	0	0	0
CUSUR	0	0	0	0	0	0	0	0	0	0
	Conocimiento del inglés					Conocimiento del inglés				
Centros universitarios	205	30		65	0	0	0		0	0
CUAAD	0	0	0	0	0	0	0	0	0	0
CUCS	205	30	7	65	20	0	0	0	0	0
CUSUR	0	0	0	0	0	0	0	0	0	0

Fuente: Coordinación General de Control Escolar.
Corte a: Noviembre (calendario A) y Mayo (calendario B).
Notas: La calificación máxima posible es 80 y la mínima 20.
La diferencia del total de exámenes entre las áreas de conocimiento se debe a los criterios utilizados por el *College Board* al calificar los exámenes.
[1] El CUAAD no aplica examen en los calendarios "A". En el CUSUR no se aplicó examen en la carrera de enfermería en 2021A ni 2021B por la contingencia sanitaria. Tampoco en el CUCS se aplicó examen en la carrera de enfermería en el calendario 2021B.

Nivel Medio Superior

Resultado de la aplicación de la prueba Piense II para ingresar al nivel medio superior en centros universitarios, calendario 2022A [1] Cuadro 1.2.40

Entidad universitaria	Calendario 2022A				
	Total de exámenes	Promedio	Desviación estándar	Máximo obtenido	Mínimo obtenido
					Habilidad cognoscitiva
Centros universitarios	0	0		0	0
CUAAD	0	0	0	0	0
CUCS	0	0	0	0	0
CUSUR	0	0	0	0	0
					Conocimiento del español
Centros universitarios	0	0		0	0
CUAAD	0	0	0	0	0
CUCS	0	0	0	0	0
CUSUR	0	0	0	0	0
					Conocimiento matemático
Centros universitarios	0	0		0	0
CUAAD	0	0	0	0	0
CUCS	0	0	0	0	0
CUSUR	0	0	0	0	0
					Conocimiento del inglés
Centros universitarios	0	0		0	0
CUAAD	0	0	0	0	0
CUCS	0	0	0	0	0
CUSUR	0	0	0	0	0

Fuente: Coordinación General de Control Escolar.
Corte a: Noviembre (calendario A).
Notas: La calificación máxima posible es 80 y la mínima 20.
La diferencia del total de exámenes entre las áreas de conocimiento se debe a los criterios utilizados por el *College Board* al calificar los exámenes.
[1] El CUAAD no aplica en los calendarios "A". No se aplicó el examen Piense II en Centros Universitarios por la contingencia sanitaria.

Nivel Medio Superior

Población escolar de nivel medio superior por entidad universitaria, ciclo 2021-2022 Cuadro 1.2.41

Entidad universitaria	Total	Nivel educativo				
		Bachillerato general	Bachillerato general a distancia	Bachillerato general por áreas interdisciplinarias	Bachillerato técnico	Profesional medio
Red Universitaria	183,992	162,853	316	1,459	8,670	10,694
Centros universitarios	2,250	0	0	0	0	2,250
CU metropolitanos	1,725	0	0	0	0	1,725
CUAAD	423	0	0	0	0	423
CUCS	1,302	0	0	0	0	1,302
CU regionales	525	0	0	0	0	525
CUSUR	525	0	0	0	0	525
SUV	316	0	316	0	0	0
SEMS	181,426	162,853	0	1,459	8,670	8,444

Fuente: Cuestionarios 911 de inicio de cursos de la SEP-ANUIES-INEGI.
Corte a: Septiembre de 2021.

Nivel Medio Superior

Promedio de calificaciones de los alumnos inscritos en educación media superior por plantel, 2016-2021, calendarios A — Cuadro 1.2.42

Plantel[1]	Año					
	2016	2017	2018	2019	2020	2021
Red universitaria	82.40	84.40	82.68	82.86	82.62	80.55
SEMS	82.38	84.38	82.64	82.83	82.56	80.44
Planteles en la Zona Metropolitana de Guadalajara	83.27	83.61	84.40	84.77	85.07	83.10
Escuela Preparatoria de Jalisco	81.65	86.83	81.77	82.68	84.70	84.52
Escuela Preparatoria Núm. 2	82.82	87.82	83.06	83.35	84.69	83.32
Escuela Preparatoria Núm. 3	85.38	90.26	86.89	86.33	86.89	86.83
Escuela Preparatoria Núm. 4	85.75	91.12	87.41	88.33	89.85	87.73
Escuela Preparatoria Núm. 5	85.14	88.42	87.64	88.73	89.42	89.25
Escuela Preparatoria Núm. 6	85.99	89.24	84.66	85.45	86.70	84.28
Escuela Preparatoria Núm. 7	82.48	86.88	83.28	83.61	83.48	81.46
Escuela Preparatoria Núm. 8	83.15	44.22	84.54	84.43	85.45	82.82
Módulo Cuquío	83.72	85.12	88.95	87.02	86.66	85.02
Módulo Ixtlahuacán del Río	86.06	89.23	87.28	86.23	84.21	83.44
Escuela Preparatoria Núm. 9	85.11	87.20	85.05	85.54	85.66	84.58
Escuela Preparatoria Núm. 10	84.28	87.88	85.59	86.33	86.60	85.39
Escuela Preparatoria Núm. 11	86.88	87.65	88.53	89.36	90.00	88.94
Escuela Preparatoria Núm. 12	81.94	79.71	81.07	80.46	81.63	76.06
Módulo Tlaquepaque	82.66	86.87	80.43	81.49	82.80	78.11
Escuela Preparatoria Núm. 13	87.25	90.67	88.44	89.32	89.15	88.02
Escuela Preparatoria Núm. 14	81.67	87.17	81.38	81.72	82.82	80.29
Módulo La Experiencia	77.28	84.03	79.36	82.17	81.46	75.40
Escuela Preparatoria Núm. 15	81.81	86.67	83.94	84.97	87.95	85.62
Escuela Preparatoria Núm. 16	82.63	85.07	82.99	82.07	83.25	82.39
Escuela Preparatoria Núm. 17	82.45	81.06	83.25	84.06	84.41	81.56
Escuela Preparatoria Núm. 18	80.68	84.64	81.85	80.52	80.45	77.78
Escuela Preparatoria Núm. 19	79.06	85.38	81.89	84.12	84.40	81.58
Escuela Preparatoria Núm. 20	82.81	88.59	85.77	85.86	85.48	81.67
Escuela Preparatoria Núm. 21	-	-	-	-	-	-
Escuela Preparatoria Núm. 22	-	-	-	-	78.51	78.60
Escuela Vocacional	86.38	58.38	88.06	89.45	90.31	87.80
Escuela Politécnica de Guadalajara	84.20	71.58	85.23	84.48	83.83	83.24
Escuela Politécnica Ing. Jorge Matute Remus	-	84.60	85.16	84.78	84.58	83.44
Escuela Preparatoria de Tonalá	80.18	80.08	80.33	81.33	82.02	80.95
Escuela Preparatoria de Tonalá Norte	82.00	88.40	83.81	84.02	84.88	83.00
Escuelas fuera de la Zona Metropolitana de Guadalajara	82.20	84.54	82.24	82.40	82.03	79.88
Escuela Preparatoria Regional de Ahualulco de Mercado	82.57	87.36	82.07	82.15	81.58	80.40
Extensión Teuchitlán	88.68	88.84	87.06	86.21	85.57	84.19
Escuela Preparatoria Regional de Amatitán	79.87	81.02	80.30	82.36	80.24	78.67
Módulo Arenal	81.16	80.47	81.69	82.22	81.19	78.72
Extensión El Salvador	83.05	87.01	82.84	83.41	82.48	80.19
Escuela Preparatoria Regional de Ameca	85.14	87.71	84.31	85.42	84.49	81.37
Módulo Atenguillo	83.05	87.37	82.73	82.72	83.21	81.76
Módulo Mascota	86.19	84.86	83.34	82.62	82.28	77.94
Módulo San Antonio Matute	79.88	83.85	80.25	80.70	78.92	76.55
Módulo Talpa de Allende	82.92	87.85	84.64	83.65	84.33	81.74
Escuela Preparatoria Regional de Arandas	83.95	86.61	85.68	84.19	82.16	80.29
Módulo Jesús María	83.58	86.77	81.28	81.71	80.97	78.97
Módulo San Ignacio Cerro Gordo	81.90	85.00	83.55	82.68	81.37	79.14
Módulo Santa María del Valle	84.04	87.22	81.36	79.66	77.39	75.79
Escuela Preparatoria Regional de Atotonilco	81.80	86.30	83.51	83.71	82.56	80.30
Módulo Ayotlán	83.00	85.27	86.84	87.37	86.53	83.42
Módulo La Ribera	78.95	84.75	79.70	79.70	80.21	77.85
Módulo San Francisco de Asís	80.99	87.61	85.35	83.84	82.99	78.44

Nivel Medio Superior

Promedio de calificaciones de los alumnos inscritos en educación media superior por plantel, 2016-2021, calendarios A — Cuadro 1.2.42

Plantel[1]	Año					
	2016	2017	2018	2019	2020	2021
Escuela Preparatoria Regional de Autlán de Navarro	83.42	86.30	84.13	84.79	84.97	82.85
Escuela Preparatoria Regional de Casimiro Castillo	84.23	86.52	84.03	85.00	85.45	82.74
Módulo Ayotitlán	79.24	82.56	75.89	76.02	77.32	76.55
Módulo Chacala	82.98	82.91	78.43	78.39	78.41	80.46
Módulo Cuautitlán	82.30	85.35	81.90	81.61	83.95	81.72
Módulo Cuzalapa	-	-	74.85	76.29	78.11	77.48
Módulo Hermenegildo Galeana	84.13	88.91	84.20	82.32	82.07	81.15
Módulo La Huerta	80.82	85.19	81.34	82.93	81.53	77.94
Módulo Tecomates	-	-	83.76	83.99	86.56	82.77
Módulo Telcruz	76.54	82.36	80.18	80.82	80.34	76.56
Módulo Villa Purificación	83.64	86.38	85.07	84.43	84.83	81.64
Extensión Cuzalapa	79.80	79.11	-	-	-	-
Extensión Tecomates	83.26	85.19	-	-	-	-
Extensión Tequesquitlán	82.90	86.13	87.09	86.32	88.48	86.25
Escuela Preparatoria Regional de Chapala	81.24	78.27	81.80	81.94	81.47	81.73
Módulo Ixtlahuacán de los Membrillos	-	-	77.84	78.53	75.33	74.24
Módulo Mezcala de la Asunción	77.24	81.63	74.50	76.40	75.17	74.06
Escuela Preparatoria Regional de Cihuatlán	83.58	84.76	84.53	85.04	83.73	79.86
Módulo Miguel Hidalgo	82.47	82.48	82.06	81.67	81.58	78.46
Módulo San Patricio Melaque	82.15	84.45	84.49	85.23	85.79	81.24
Escuela Preparatoria Regional de Ciudad Guzmán	81.74	80.25	82.68	83.03	81.82	79.44
Módulo Copala	82.83	83.49	83.31	79.41	78.88	75.77
Módulo Tolimán	80.06	82.55	81.59	79.80	76.77	72.87
Módulo Zapotitlán de Vadillo	78.94	83.72	81.41	81.44	80.81	80.54
Escuela Preparatoria Regional de Cocula	81.63	84.53	84.54	84.70	84.77	82.37
Escuela Preparatoria Regional de Colotlán	82.88	83.43	83.14	84.24	84.35	84.73
Módulo Bolaños	81.08	84.19	80.20	81.24	79.02	78.10
Módulo Huejúcar	82.55	82.57	84.45	84.61	82.24	84.72
Módulo San Martín de Bolaños	81.59	83.87	81.99	82.42	81.48	80.89
Módulo Villa Guerrero	83.02	84.04	81.54	82.03	81.93	80.51
Escuela Preparatoria Regional de Degollado	82.10	85.23	83.07	82.36	82.56	80.58
Escuela Preparatoria Regional de El Grullo	83.63	87.02	83.48	83.34	80.38	79.02
Módulo El Chante	82.02	78.96	79.95	82.58	84.57	80.99
Módulo El Limón	83.28	88.52	83.87	84.12	82.36	81.51
Módulo Tonaya	81.82	87.94	83.40	84.51	81.43	78.92
Módulo Tuxcacuesco	-	-	83.24	82.99	81.28	78.28
Extensión Tuxcacuesco	84.37	84.95	-	-	-	-
Escuela Preparatoria Regional de El Salto	82.69	88.73	85.20	85.49	85.37	83.01
Módulo Juanacatlán	-	-	-	-	-	-
Escuela Preparatoria Regional de Etzatlán	82.53	83.83	80.76	81.40	81.29	80.08
Módulo Oconahua	77.09	82.28	77.60	76.47	74.87	73.76
Módulo San Marcos	83.20	84.19	82.90	83.76	81.61	77.35
Escuela Preparatoria Regional de Huejuquilla el Alto	77.52	80.40	78.68	78.76	79.28	75.56
Módulo Mezquitic	81.24	82.44	84.74	83.00	81.71	76.45
Módulo San Miguel Huaixtita	74.63	79.11	-	-	-	-
Escuela Preparatoria Regional de Jalostotitlán	86.21	89.83	86.91	86.64	85.35	81.78
Escuela Preparatoria Regional de Jamay	80.48	87.03	83.64	85.48	85.61	81.35
Escuela Preparatoria Regional de Jocotepec	85.05	88.86	83.86	84.12	85.01	81.00
Módulo Concepción de Buenos Aires	88.70	88.26	89.29	88.88	88.61	85.38
Módulo La Manzanilla de la Paz	88.43	89.39	87.41	88.75	89.93	86.35
Módulo Tizapán el Alto	85.07	78.80	85.83	87.28	86.81	82.90
Escuela Preparatoria Regional de La Barca	86.71	89.65	88.38	90.30	90.89	89.58

Nivel Medio Superior

Promedio de calificaciones de los alumnos inscritos en educación media superior por plantel, 2016-2021, calendarios A — Cuadro 1.2.42

Plantel[1]	Año					
	2016	2017	2018	2019	2020	2021
Escuela Preparatoria Regional de Lagos de Moreno	80.15	82.34	81.27	82.24	82.22	80.20
Módulo Encarnación de Díaz	75.69	80.68	79.58	79.74	81.97	78.93
Módulo Ojuelos	74.95	80.94	76.43	79.67	77.32	79.13
Módulo San Diego de Alejandría	80.32	83.13	77.33	77.24	77.12	77.10
Módulo Unión de San Antonio	83.61	86.99	82.19	80.11	80.65	78.50
Módulo Villa Hidalgo	79.05	82.01	82.60	81.46	81.14	78.50
Escuela Preparatoria Regional de Puerto Vallarta	84.10	86.37	87.26	87.56	88.55	85.68
Módulo El Tuito	82.57	83.36	81.87	81.53	81.47	80.33
Módulo Ixtapa	77.92	84.89	80.22	79.86	79.00	78.45
Módulo José María Morelos	83.82	80.40	84.31	82.83	79.86	75.50
Módulo Pino Suárez	83.75	86.17	84.51	84.85	85.13	82.07
Módulo Tomatlán	81.96	81.53	81.08	81.91	80.43	77.59
Escuela Preparatoria Regional de San Juan de los Lagos	80.73	85.27	81.88	81.86	83.43	80.35
Módulo Teocaltiche	83.61	86.04	81.84	82.03	84.85	81.08
Escuela Preparatoria Regional de San Martín Hidalgo	85.42	85.02	87.58	88.45	88.81	86.25
Módulo Buenavista	83.11	85.48	82.62	82.71	82.64	80.94
Escuela Preparatoria Regional de San Miguel el Alto	83.65	84.80	79.82	80.75	80.54	78.46
Módulo San Julián	79.06	80.26	80.20	80.08	80.09	78.28
Escuela Preparatoria Regional de Santa Anita	81.99	85.60	82.02	82.18	82.82	80.79
Escuela Preparatoria Regional de Sayula	79.48	82.12	78.98	79.93	79.25	78.59
Módulo Amacueca	84.76	85.89	83.31	83.91	82.54	77.42
Módulo San Gabriel	79.25	83.13	84.74	85.15	84.28	81.50
Módulo Tapalpa	83.15	83.44	81.68	81.08	78.91	74.96
Módulo Usmajac	-	-	-	76.93	76.77	74.17
Escuela Preparatoria Regional de Tala	84.31	87.61	84.64	83.72	83.98	80.75
Módulo San Isidro Mazatepec	81.79	86.64	81.70	81.71	82.04	77.22
Escuela Preparatoria Regional de Tamazula	79.53	85.87	78.63	81.46	81.37	79.32
Módulo Contla	77.21	82.36	78.52	79.70	76.58	72.11
Módulo Mazamitla	85.35	88.92	84.67	84.42	84.49	81.32
Módulo Quitupan	79.23	83.48	81.75	80.70	78.91	76.68
Módulo Valle de Juárez	86.26	85.75	79.35	82.01	77.73	74.26
Extensión Lázaro Cárdenas	84.62	88.07	82.56	82.91	80.46	82.19
Extensión Vista Hermosa	77.39	83.55	81.79	80.52	78.18	74.03
Escuela Preparatoria Regional de Tecolotlán	85.74	86.15	84.13	85.32	85.25	81.25
Módulo Chiquilistlán	79.80	83.40	80.00	80.92	80.98	77.32
Módulo Juchitlán	84.47	83.36	83.09	81.21	83.68	82.62
Módulo Soyatlán del Oro	82.19	85.03	81.41	81.39	83.34	78.81
Módulo Tenamaxtlán	84.03	87.09	84.19	85.65	85.43	83.30
Escuela Preparatoria Regional de Tepatitlán	80.79	85.53	80.33	81.01	80.31	80.40
Módulo Acatic	82.90	86.84	82.63	81.77	79.48	76.90
Módulo Cañadas de Obregón	85.77	90.74	88.14	86.92	85.51	84.33
Módulo Valle de Guadalupe	75.83	83.03	78.08	78.20	80.43	79.03
Módulo Yahualica	84.51	86.34	83.25	83.24	82.95	83.37
Escuela Preparatoria Regional de Tequila	82.51	62.45	81.06	81.41	81.69	79.66
Módulo Hostotipaquillo	79.66	80.51	78.66	79.10	81.41	78.05
Módulo La Venta de Mochitiltic	80.92	86.46	81.41	81.56	84.14	80.28
Módulo Magdalena	82.84	85.93	79.69	79.72	81.15	77.27
Extensión San Andrés	82.99	84.33	78.70	82.42	82.57	78.13
Escuela Preparatoria Regional de Tlajomulco de Zúñiga	81.83	88.41	85.25	85.66	87.15	82.15
Módulo Cajititlán	82.65	86.53	83.97	84.72	84.87	81.95
Módulo San Agustín	77.56	83.66	78.83	77.93	77.71	76.41
Módulo El Zapote	-	-	79.73	73.88	76.97	72.77
Escuela Preparatoria Regional de Toluquilla	76.63	84.54	77.11	78.84	79.06	77.17

Nivel Medio Superior

Promedio de calificaciones de los alumnos inscritos en educación media superior por plantel, 2016-2021, calendarios A — Cuadro 1.2.42

Plantel[1]	Año					
	2016	2017	2018	2019	2020	2021
Escuela Preparatoria Regional de Tuxpan	80.80	85.34	78.65	80.32	80.49	77.35
Módulo Pihuamo	85.39	87.01	79.36	80.53	85.27	84.35
Módulo Tecalitlán	84.89	88.06	81.95	82.06	80.29	78.52
Módulo Tonila	80.20	86.03	79.56	81.79	81.60	79.15
Escuela Preparatoria Regional de Unión de Tula	86.19	85.13	85.08	85.36	83.80	82.14
Módulo Ayutla	82.60	87.19	82.76	82.73	80.54	79.07
Módulo Ejutla	85.51	72.12	85.21	85.97	82.94	79.56
Escuela Preparatoria Regional de Villa Corona	85.73	88.55	85.23	83.94	83.32	81.95
Módulo Acatlán de Juárez	81.43	84.70	80.89	80.50	81.27	80.16
Escuela Preparatoria Regional de Zacoalco de Torres	82.99	78.25	85.15	86.42	85.43	84.27
Módulo Atemajac de Brizuela	82.24	85.19	81.19	82.78	81.55	80.74
Módulo Teocuitatlán de Corona	87.63	86.45	82.55	84.61	86.15	87.43
Módulo Villa Atoyac	82.81	83.86	83.66	83.45	82.58	81.20
Extensión Citala	85.28	89.20	84.67	85.99	87.25	83.40
Escuela Preparatoria Regional de Zapotiltic	81.87	85.32	81.34	82.35	82.20	79.30
Escuela Preparatoria Regional de Zapotlanejo	80.86	84.05	79.88	80.59	80.32	78.13
Módulo Matatlán	81.24	83.40	79.85	80.15	79.22	77.38
Escuela Regional de Educación Media Superior de Ocotlán	82.58	80.37	83.98	84.26	84.91	82.68
Módulo Atequiza	80.31	84.51	80.53	80.92	80.76	79.42
Módulo Poncitlán	-	-	-	79.73	76.85	78.42
Módulo Tototlán	84.44	87.06	84.35	84.20	84.29	80.50
Módulo Zapotlán del Rey	80.63	79.92	81.35	79.70	80.68	78.90
Escuela Regional de Educación Media Superior Wixárika	-	-	77.29	78.21	70.52	82.31
Escuela Preparatoria de San José del Valle	-	-	-	83.62	83.81	85.24
CUAAD	78.90	79.77	80.48	78.11	90.88	81.29
CUCS	n.d	90.69	90.13	89.19	88.72	89.25
CUSUR	83.04	81.88	83.27	88.22	84.34	87.10
SUV	89.08	87.59	88.39	85.70	84.57	83.71

Fuentes: SEMS, CU y SUV.
Corte a: Fin de ciclo escolar.
Notas: n.d.= No disponible.
[1]La Preparatoria No. 21 no contaba con matrícula en el calendario 2021A.

Nivel Medio Superior

Promedio de calificaciones de los alumnos inscritos en educación media superior por plantel, 2016-2021, calendarios B — Cuadro 1.2.43

Plantel	Año					
	2016	2017	2018	2019	2020	2021
Red universitaria	82.32	88.21	83.13	82.93	82.06	79.83
SEMS	82.30	88.30	83.06	82.88	82.01	79.73
Planteles en la Zona Metropolitana de Guadalajara	84.41	88.91	85.84	84.84	84.70	82.70
Escuela Preparatoria de Jalisco	82.80	87.99	83.79	83.34	84.81	84.80
Escuela Preparatoria Núm. 2	84.40	88.49	84.90	83.54	84.18	82.73
Escuela Preparatoria Núm. 3	87.38	90.98	88.07	85.83	86.56	87.60
Escuela Preparatoria Núm. 4	87.44	91.88	89.55	88.35	89.49	87.07
Escuela Preparatoria Núm. 5	86.52	90.55	89.19	89.00	89.46	89.06
Escuela Preparatoria Núm. 6	86.44	89.98	85.99	86.02	86.11	83.86
Escuela Preparatoria Núm. 7	84.06	88.58	85.27	83.69	82.21	81.32
Escuela Preparatoria Núm. 8	84.24	89.80	86.13	85.09	85.00	82.51
Módulo Cuquío	84.75	91.71	87.50	86.06	86.00	85.87
Módulo Ixtlahuacán del Río	86.94	91.05	86.77	84.73	85.02	82.82
Escuela Preparatoria Núm. 9	85.68	89.81	86.33	85.82	85.42	84.38
Escuela Preparatoria Núm. 10	84.90	89.75	87.38	86.54	86.34	84.92
Escuela Preparatoria Núm. 11	88.87	90.91	90.48	89.81	90.26	88.97
Escuela Preparatoria Núm. 12	81.94	86.90	81.57	79.92	80.89	75.73
Módulo Tlaquepaque	83.10	88.12	82.99	82.08	82.26	78.53
Escuela Preparatoria Núm. 13	88.60	91.59	89.60	89.71	89.03	87.53
Escuela Preparatoria Núm. 14	82.92	87.79	82.76	82.46	82.08	79.58
Módulo La Experiencia	77.57	86.83	82.24	81.88	80.18	73.54
Escuela Preparatoria Núm. 15	83.46	89.02	85.72	84.58	88.27	86.05
Escuela Preparatoria Núm. 16	82.71	89.11	83.51	81.80	82.74	80.94
Escuela Preparatoria Núm.17	82.77	86.31	84.95	85.07	84.17	82.18
Escuela Preparatoria Núm. 18	82.45	87.99	82.50	81.19	79.44	77.30
Escuela Preparatoria Núm. 19	81.64	88.47	85.28	84.24	83.47	80.77
Escuela Preparatoria Núm. 20	85.12	90.29	87.09	85.58	84.90	80.56
Escuela Preparatoria Núm. 21	-	-	-	-	-	81.32
Escuela Preparatoria Núm. 22	-	-	-	-	78.43	78.48
Escuela Vocacional	87.70	90.52	90.01	89.32	89.92	86.69
Escuela Politécnica de Guadalajara	84.17	83.73	86.33	84.54	83.63	81.52
Escuela Politécnica Ing. Jorge Matute Remus	-	85.73	86.15	84.96	84.59	83.76
Escuela Preparatoria de Tonalá	81.24	85.99	82.58	81.88	81.51	80.62
Escuela Preparatoria de Tonalá Norte	83.59	88.61	84.87	83.39	84.65	82.75
Escuelas fuera de la Zona Metropolitana de Guadalajara	81.87	88.17	82.50	82.47	81.44	79.09
Escuela Preparatoria Regional de Ahualulco de Mercado	83.21	88.69	83.34	81.89	79.84	78.66
Extensión Teuchitlán	85.75	91.20	86.16	85.20	84.17	81.82
Escuela Preparatoria Regional de Amatitán	79.36	85.34	82.74	81.08	79.41	78.35
Módulo Arenal	81.55	85.73	82.22	81.33	80.23	76.72
Extensión El Salvador	82.81	88.42	83.45	82.28	81.44	77.53
Escuela Preparatoria Regional de Ameca	86.44	90.00	86.33	85.45	83.10	79.83
Módulo Atenguillo	82.48	88.18	81.48	85.43	82.82	82.49
Módulo Mascota	87.02	89.70	83.23	81.58	81.18	78.03
Módulo San Antonio Matute	78.72	87.74	82.52	80.38	77.68	76.65
Módulo Talpa de Allende	81.50	89.67	83.83	82.88	82.63	82.56
Escuela Preparatoria Regional de Arandas	85.98	89.85	86.12	83.33	80.22	79.21
Módulo Jesús María	81.88	88.08	81.56	81.25	80.20	77.30
Módulo San Ignacio Cerro Gordo	82.13	89.02	81.96	81.71	80.42	76.47
Módulo Santa María del Valle	81.66	87.86	79.43	78.08	75.78	72.69
Escuela Preparatoria Regional de Atotonilco	84.27	89.17	84.90	84.93	81.76	79.64
Módulo Ayotlán	83.87	90.56	88.31	88.57	85.64	81.47
Módulo La Ribera	80.63	87.72	79.83	79.15	80.19	77.58
Módulo San Francisco de Asís	82.19	90.31	82.57	84.09	80.65	79.68
Escuela Preparatoria Regional de Autlán de Navarro	85.51	89.74	85.48	85.47	84.51	81.79

Nivel Medio Superior

Promedio de calificaciones de los alumnos inscritos en educación media superior por plantel, 2016-2021, calendarios B — Cuadro 1.2.43

Plantel	Año					
	2016	2017	2018	2019	2020	2021
Escuela Preparatoria Regional de Casimiro Castillo	43.00	89.68	85.10	85.63	83.47	79.75
Módulo Ayotitlán	78.85	84.24	76.13	75.65	77.05	73.66
Módulo Chacala	82.30	87.49	77.50	80.13	79.80	80.88
Módulo Cuautitlán	81.26	87.59	81.96	83.44	84.27	79.74
Módulo Cuzalapa	-	83.84	76.02	77.27	77.70	76.41
Módulo Hermenegildo Galeana	84.16	89.99	82.44	82.03	82.03	80.80
Módulo La Huerta	80.04	87.78	80.83	81.40	80.66	75.34
Módulo Tecomates	-	82.80	82.95	85.63	84.78	84.39
Módulo Telcruz	78.24	85.29	79.98	80.37	80.63	76.15
Módulo Villa Purificación	84.07	89.64	83.86	85.07	84.49	79.77
Extensión Cuzalapa	76.55	-	-	-	-	-
Extensión Tecomates	82.85	-	-	-	-	-
Extensión Tequesquitlán	86.32	90.60	86.57	87.82	87.26	85.77
Escuela Preparatoria Regional de Chapala	82.24	86.65	82.15	82.16	80.85	81.01
Módulo Ixtlahuacán de los Membrillos	-	88.67	79.33	77.94	74.94	73.93
Módulo Mezcala de la Asunción	76.65	84.75	75.60	75.98	74.60	75.29
Escuela Preparatoria Regional de Cihuatlán	84.90	89.79	86.02	85.11	82.32	79.51
Módulo Miguel Hidalgo	81.20	88.63	81.56	82.57	79.69	77.54
Módulo San Patricio Melaque	85.90	90.59	85.25	84.82	85.63	80.19
Escuela Preparatoria Regional de Ciudad Guzmán	83.16	88.57	83.50	83.39	80.79	78.28
Módulo Copala	80.89	88.02	78.95	76.73	78.02	73.36
Módulo Tolimán	80.27	88.14	79.75	76.72	77.25	72.85
Módulo Zapotitlán de Vadillo	78.92	87.06	81.05	81.74	80.67	78.51
Escuela Preparatoria Regional de Cocula	83.12	90.20	84.80	84.61	83.84	82.13
Escuela Preparatoria Regional de Colotlán	83.56	88.86	83.57	84.22	83.19	83.75
Módulo Bolaños	78.52	87.75	81.72	83.92	77.41	79.03
Módulo Huejúcar	82.54	88.36	84.67	84.32	82.50	79.82
Módulo San Martín de Bolaños	79.95	86.59	82.32	80.79	80.27	82.18
Módulo Villa Guerrero	79.91	87.91	82.01	84.43	81.08	80.04
Escuela Preparatoria Regional de Degollado	82.78	88.66	82.61	82.48	81.29	82.37
Escuela Preparatoria Regional de El Grullo	82.65	89.40	82.74	82.32	79.38	78.10
Módulo El Chante	78.61	86.51	82.59	83.63	84.78	77.97
Módulo El Limón	84.51	88.74	84.86	84.40	80.92	82.29
Módulo Tonaya	82.93	88.86	83.61	84.01	80.38	79.01
Módulo Tuxcacuesco	-	79.06	82.41	81.74	81.30	77.03
Extensión Tuxcacuesco	83.48	-	-	-	-	-
Escuela Preparatoria Regional de El Salto	84.40	89.79	86.46	85.99	84.39	83.08
Módulo Juanacatlán	-	-	-	-	-	70.96
Escuela Preparatoria Regional de Etzatlán	82.42	87.75	82.11	82.72	80.30	80.48
Módulo Oconahua	75.30	85.34	75.90	75.03	73.61	72.03
Módulo San Marcos	83.75	88.86	83.79	82.75	79.10	77.61
Escuela Preparatoria Regional de Huejuquilla el Alto	77.76	86.21	79.01	79.52	77.37	76.25
Módulo Mezquitic	79.95	88.60	83.60	83.50	79.66	78.53
Módulo San Miguel Huaixtita	72.96	87.40	-	-	-	-
Escuela Preparatoria Regional de Jalostotitlán	86.79	91.39	86.52	85.44	84.30	81.10
Escuela Preparatoria Regional de Jamay	82.68	89.38	85.08	85.98	85.01	79.11
Escuela Preparatoria Regional de Jocotepec	82.26	90.31	83.78	84.78	84.28	80.57
Módulo Concepción de Buenos Aires	88.01	91.86	88.18	87.97	88.36	83.90
Módulo La Manzanilla de la Paz	88.31	91.24	87.30	88.25	89.86	88.22
Módulo Tizapán el Alto	86.00	89.72	86.64	85.49	85.63	81.37
Escuela Preparatoria Regional de La Barca	89.35	92.65	89.85	91.24	90.01	89.29

Nivel Medio Superior

Promedio de calificaciones de los alumnos inscritos en educación media superior por plantel, 2016-2021, calendarios B — Cuadro 1.2.43

Plantel	Año					
	2016	2017	2018	2019	2020	2021
Escuela Preparatoria Regional de Lagos de Moreno	81.91	88.04	82.25	82.22	81.15	79.87
Módulo Encarnación de Díaz	78.44	87.69	79.13	81.99	81.02	76.56
Módulo Ojuelos	75.91	85.60	79.49	80.21	77.83	78.31
Módulo San Diego de Alejandría	80.10	86.44	77.24	78.10	76.47	76.83
Módulo Unión de San Antonio	81.63	88.46	80.51	80.54	79.75	78.13
Módulo Villa Hidalgo	80.47	88.31	82.11	80.59	80.70	77.60
Escuela Preparatoria Regional de Puerto Vallarta	85.10	90.12	87.45	87.39	88.05	84.81
Módulo El Tuito	82.17	88.50	81.14	81.74	81.14	79.34
Módulo Ixtapa	78.21	87.41	80.06	79.91	78.01	76.75
Módulo José María Morelos	82.85	87.47	83.75	83.00	78.70	74.30
Módulo Pino Suárez	82.93	89.26	84.99	86.95	84.52	80.85
Módulo Tomatlán	79.62	87.77	81.21	82.37	79.77	76.73
Escuela Preparatoria Regional de San Juan de los Lagos	81.46	88.80	82.16	82.41	82.59	79.97
Módulo Teocaltiche	81.59	88.80	81.89	83.50	83.85	80.29
Escuela Preparatoria Regional de San Martín Hidalgo	85.61	90.75	88.26	88.89	87.70	83.86
Módulo Buenavista	81.06	87.47	81.36	82.04	81.12	78.90
Escuela Preparatoria Regional de San Miguel el Alto	83.24	88.15	80.33	82.26	80.38	77.50
Módulo San Julián	80.31	87.54	81.34	80.38	78.98	78.82
Escuela Preparatoria Regional de Santa Anita	82.94	87.77	83.77	82.30	82.82	80.93
Escuela Preparatoria Regional de Sayula	80.66	87.30	80.31	79.14	78.00	76.11
Módulo Amacueca	81.75	88.32	82.99	81.89	80.99	75.51
Módulo San Gabriel	85.05	90.49	85.95	84.49	82.90	81.21
Módulo Tapalpa	79.75	87.74	81.27	79.37	78.45	74.50
Módulo Usmajac	-	-	75.43	76.94	78.00	75.34
Escuela Preparatoria Regional de Tala	85.98	89.58	84.35	82.37	82.81	79.90
Módulo San Isidro Mazatepec	81.67	88.53	81.66	82.01	80.38	74.89
Escuela Preparatoria Regional de Tamazula	79.37	87.61	80.32	81.68	80.90	76.64
Módulo Contla	78.10	87.67	78.04	77.48	78.80	72.74
Módulo Mazamitla	85.77	90.6	84.17	84.23	83.11	80.52
Módulo Quitupan	80.33	85.53	80.63	81.29	77.21	76.44
Módulo Valle de Juárez	82.51	87.28	81.21	80.18	76.08	75.77
Extensión Lázaro Cárdenas	82.26	89.32	83.69	83.17	81.84	81.71
Extensión Vista Hermosa	77.58	86.63	81.03	80.41	77.23	71.68
Escuela Preparatoria Regional de Tecolotlán	87.23	90.11	86.46	86.82	84.74	80.52
Módulo Chiquilistlán	81.34	87.05	79.25	79.73	80.77	76.38
Módulo Juchitlán	84.84	89.94	82.85	82.62	82.77	82.64
Módulo Soyatlán del Oro	81.84	88.24	81.79	85.61	83.34	78.65
Módulo Tenamaxtlán	83.82	88.90	85.12	85.63	84.81	82.47
Escuela Preparatoria Regional de Tepatitlán	81.88	87.90	81.16	81.24	79.86	81.22
Módulo Acatic	83.97	89.38	82.41	80.59	77.79	76.21
Módulo Cañadas de Obregón	86.42	91.09	86.98	85.10	85.18	85.07
Módulo Valle de Guadalupe	73.73	84.99	77.40	79.64	80.85	76.74
Módulo Yahualica	83.50	89.11	83.38	83.00	82.58	83.66
Escuela Preparatoria Regional de Tequila	82.37	85.90	81.10	81.20	80.10	79.24
Módulo Hostotipaquillo	78.70	85.96	78.73	78.72	80.62	75.26
Módulo La Venta de Mochitiltic	-	79.00	81.77	81.61	84.49	78.08
Módulo Magdalena	82.21	87.82	79.49	80.31	81.18	74.71
Extensión La Venta de Mochitiltic	80.37	-	-	-	-	-
Extensión San Andrés	80.29	86.63	83.39	83.90	82.76	77.29
Escuela Preparatoria Regional de Tlajomulco de Zúñiga	83.76	89.28	86.08	85.96	87.07	84.32
Módulo Cajititlán	83.79	88.08	84.65	84.69	84.37	82.12
Módulo San Agustín	78.03	85.96	78.69	78.04	77.13	76.02
Módulo El Zapote	-	-	76.43	76.59	76.69	73.72
Escuela Preparatoria Regional de Toluquilla	78.01	86.42	79.02	80.07	78.44	75.44

Nivel Medio Superior

Promedio de calificaciones de los alumnos inscritos en educación media superior por plantel, 2016-2021, calendarios B — Cuadro 1.2.43

Plantel	Año					
	2016	2017	2018	2019	2020	2021
Escuela Preparatoria Regional de Tuxpan	80.45	87.16	79.59	82.34	80.38	77.35
Módulo Pihuamo	82.56	88.44	79.99	84.45	88.31	83.51
Módulo Tecalitlán	85.09	88.97	82.18	80.51	79.81	78.30
Módulo Tonila	79.40	89.03	81.08	79.67	81.57	79.09
Escuela Preparatoria Regional de Unión de Tula	83.64	90.10	85.53	84.50	82.15	80.79
Módulo Ayutla	81.61	88.55	83.17	82.94	79.89	79.94
Módulo Ejutla	84.41	90.67	85.29	85.27	81.15	76.86
Escuela Preparatoria Regional de Villa Corona	86.42	90.34	84.41	84.41	82.09	80.49
Módulo Acatlán de Juárez	80.67	87.95	80.79	79.64	81.58	79.90
Escuela Preparatoria Regional de Zacoalco de Torres	85.02	88.65	86.08	86.11	84.17	83.60
Módulo Atemajac de Brizuela	82.23	87.49	81.54	82.87	81.33	80.09
Módulo Teocuitatlán de Corona	87.61	89.95	84.40	85.01	85.77	89.62
Módulo Villa Atoyac	84.17	88.78	83.79	81.63	82.19	79.93
Extensión Citala	85.41	89.98	85.82	88.27	87.19	82.32
Escuela Preparatoria Regional de Zapotiltic	80.60	88.83	82.27	83.43	81.14	77.41
Escuela Preparatoria Regional de Zapotlanejo	82.30	88.09	80.61	81.02	79.60	76.78
Módulo Matatlán	80.66	85.88	79.95	79.82	77.63	77.06
Escuela Regional de Educación Media Superior de Ocotlán	83.22	85.99	84.32	84.37	84.46	81.05
Módulo Atequiza	81.17	87.39	85.59	80.36	80.71	77.16
Módulo Poncitlán	-	-	82.50	77.93	78.53	78.38
Módulo Tototlán	85.25	89.34	85.32	83.83	83.59	79.86
Módulo Zapotlán del Rey	80.98	85.10	79.25	79.54	80.25	80.24
Escuela Regional de Educación Media Superior Wixárika	-	-	79.59	79.86	83.30	82.76
Escuela Preparatoria de San José del Valle	-	-	87.73	85.73	83.97	86.04
CUAAD	79.77	80.48	80.54	75.36	78.90	75.80
CUCS	n.d	88.85	89.82	88.40	88.35	89.85
CUSUR	83.67	83.60	84.50	90.39	84.34	86.81
SUV	86.66	85.30	89.01	87.57	83.74	84.58

Fuentes: SEMS, CU y SUV.
Corte a: Fin de ciclo escolar.
Nota: n.d.= No disponible.

Nivel Medio Superior

Total de becarios del Programa Oportunidades[1], 2016-2021 Cuadro 1.2.44

Plantel	Año					
	2016	2017	2018	2019	2020	2021
Red universitaria	14,719	14,807	17,027	-	-	-
SEMS	14,719	14,807	17,027	-	-	-
Planteles en la Zona Metropolitana de Guadalajara	4,041	3,943	4,863	-	-	-
Escuela Preparatoria de Jalisco	56	56	86	-	-	-
Escuela Preparatoria Núm. 2	164	164	195	-	-	-
Escuela Preparatoria Núm. 3	62	62	70	-	-	-
Escuela Preparatoria Núm. 4	59	58	78	-	-	-
Escuela Preparatoria Núm. 5	44	44	43	-	-	-
Escuela Preparatoria Núm. 6	210	210	273	-	-	-
Escuela Preparatoria Núm. 7	129	129	124	-	-	-
Escuela Preparatoria Núm. 8	164	164	290	-	-	-
Módulo Cuquío	36	36	35	-	-	-
Módulo Ixtlahuacán del Río	29	29	36	-	-	-
Escuela Preparatoria Núm. 9	156	156	152	-	-	-
Escuela Preparatoria Núm. 10	438	157	211	-	-	-
Escuela Preparatoria Núm. 11	97	97	119	-	-	-
Escuela Preparatoria Núm. 12	229	229	272	-	-	-
Módulo Tlaquepaque	19	19	37	-	-	-
Escuela Preparatoria Núm. 13	71	71	90	-	-	-
Escuela Preparatoria Núm. 14	69	69	106	-	-	-
Módulo La Experiencia	37	37	41	-	-	-
Escuela Preparatoria Núm. 15	199	199	189	-	-	-
Escuela Preparatoria Núm. 16	193	193	275	-	-	-
Escuela Preparatoria Núm. 17	191	191	270	-	-	-
Escuela Preparatoria Núm. 18	162	162	217	-	-	-
Escuela Preparatoria Núm. 19	101	101	202	-	-	-
Escuela Preparatoria Núm. 20	219	219	301	-	-	-
Escuela Preparatoria Núm. 21	-	-	0.00	-	-	-
Escuela Preparatoria Núm. 22	-	-	0.00	-	-	-
Escuela Preparatoria Politécnica de Guadalajara	214	214	268	-	-	-
Escuela Politécnica Ing. Jorge Matute Remus	-	185	146	-	-	-
Escuela Preparatoria Vocacional	132	132	165	-	-	-
Escuela Preparatoria de Tonalá	232	231	269	-	-	-
Módulo La Experiencia	-	-	-	-	-	-
Escuela Preparatoria Tonalá Norte	329	329	303	-	-	-
Escuelas fuera de la Zona Metropolitana de Guadalajara	10,678	10,864	12,164	-	-	-
Escuela Preparatoria Regional de Ahualulco de Mercado	159	159	148	-	-	-
Módulo Oconahua	-	-	-	-	-	-
Módulo San Marcos	-	-	-	-	-	-
Extensión Teuchitlán	5	5	6	-	-	-
Escuela Preparatoria Regional de Amatitán	130	130	123	-	-	-
Módulo Arenal	106	106	137	-	-	-
Extensión El Salvador	56	56	80	-	-	-
Escuela Preparatoria Regional de Ameca	96	96	104	-	-	-
Módulo Atenguillo	44	44	60	-	-	-
Módulo Mascota	32	32	38	-	-	-
Módulo San Antonio Matute	14	14	16	-	-	-
Módulo Talpa de Allende	56	56	57	-	-	-
Escuela Preparatoria Regional de Arandas	142	142	127	-	-	-
Módulo San Ignacio Cerro Gordo	62	25	37	-	-	-
Módulo Jesús María	25	62	56	-	-	-
Módulo Santa María del Valle	14	14	10	-	-	-
Escuela Preparatoria Regional de Atotonilco	145	63	137	-	-	-
Módulo Ayotlán	126	92	95	-	-	-
Módulo La Ribera	14	34	36	-	-	-
Módulo San Francisco de Asís	63	63	45	-	-	-

Nivel Medio Superior

Total de becarios del Programa Oportunidades[1], 2016-2021 Cuadro 1.2.44

Plantel	Año					
	2016	2017	2018	2019	2020	2021
Escuela Preparatoria Regional de Autlán de Navarro	200	159	224	-	-	-
Módulo Soyatlán del Oro	-	-	-	-	-	-
Módulo Tenamaxtlán	-	-	-	-	-	-
Extensión Atengo	-	-	-	-	-	-
Escuela Preparatoria Regional de Casimiro Castillo	61	61	106	-	-	-
Módulo Ayotitlán	134	134	200	-	-	-
Módulo Chacala	79	79	101	-	-	-
Módulo Cuautitlán	158	158	78	-	-	-
Módulo Cuzalapa	-	30	71	-	-	-
Módulo Hermenegildo Galeana	43	43	45	-	-	-
Módulo La Huerta	95	95	101	-	-	-
Módulo Tecomates	-	16	25	-	-	-
Módulo Telcruz	75	75	86	-	-	-
Módulo Villa Purificación	70	70	70	-	-	-
Extensión Cuzalapa	30	-	-	-	-	-
Extensión Tecomates	16	-	-	-	-	-
Extensión Tequesquitlán	30	30	63	-	-	-
Escuela Preparatoria Regional de Chapala	109	109	126	-	-	-
Módulo Ixtlahuacán de los Membrillos	-	0	0	-	-	-
Módulo Mezcala de la Asunción	146	146	194	-	-	-
Escuela Preparatoria Regional de Cihuatlán	121	82	128	-	-	-
Módulo Miguel Hidalgo	32	30	91	-	-	-
Módulo San Patricio Melaque	33	8	65	-	-	-
Escuela Preparatoria Regional de Ciudad Guzmán	173	172	177	-	-	-
Módulo Concepción de Buenos Aires	-	-	-	-	-	-
Módulo Copala	84	84	99	-	-	-
Módulo Tolimán	95	95	114	-	-	-
Módulo Tecalitlán	-	-	-	-	-	-
Módulo Zapotitlán de Vadillo	121	121	128	-	-	-
Escuela Preparatoria Regional de Cocula	98	98	156	-	-	-
Escuela Preparatoria Regional de Colotlán	193	193	188	-	-	-
Módulo Bolaños	28	28	29	-	-	-
Módulo Huejúcar	49	49	72	-	-	-
Módulo San Martín de Bolaños	43	43	48	-	-	-
Módulo Villa Guerrero	110	109	104	-	-	-
Escuela Preparatoria Regional de Degollado	136	136	136	-	-	-
Escuela Preparatoria Regional de El Grullo	141	141	152	-	-	-
Módulo El Chante	23	23	30	-	-	-
Módulo El Limón	48	59	58	-	-	-
Módulo Tonaya	57	57	64	-	-	-
Módulo Tuxcacuesco	-	49	57	-	-	-
Extensión Tuxcacuesco	49	-	-	-	-	-
Escuela Preparatoria Regional de El Salto	105	105	118	-	-	-
Módulo Juanacatlán	-	-	-	-	-	-
Escuela Preparatoria Regional de Etzatlán	84	84	92	-	-	-
Módulo Oconahua	59	59	76	-	-	-
Módulo San Marcos	67	67	72	-	-	-
Escuela Preparatoria Regional de Huejuquilla el Alto	142	142	150	-	-	-
Módulo Mezquitic	109	109	113	-	-	-
Módulo San Miguel Huaixtita	8	20	-	-	-	-
Escuela Preparatoria Regional de Jalostotitlán	74	74	74	-	-	-
Escuela Preparatoria Regional de Jamay	138	143	142	-	-	-

Nivel Medio Superior

Total de becarios del Programa Oportunidades[1], 2016-2021 Cuadro 1.2.44

Plantel	Año					
	2016	2017	2018	2019	2020	2021
Escuela Preparatoria Regional de Jocotepec	212	212	245	-	-	-
Módulo Concepción de Buenos Aires	81	81	67	-	-	-
Módulo La Manzanilla de la Paz	63	63	56	-	-	-
Módulo Quitupan	-	-	-	-	-	-
Módulo Tizapán el Alto	25	25	43	-	-	-
Extensión Lázaro Cárdenas	-	-	-	-	-	-
Escuela Preparatoria Regional de La Barca	120	120	149	-	-	-
Escuela Preparatoria Regional de Lagos de Moreno	233	189	198	-	-	-
Módulo Encarnación de Díaz	25	20	23	-	-	-
Módulo Ojuelos	79	84	84	-	-	-
Módulo San Diego de Alejandría	37	36	41	-	-	-
Módulo Unión de San Antonio	93	72	79	-	-	-
Módulo Villa Hidalgo	28	37	47	-	-	-
Escuela Preparatoria Regional de Puerto Vallarta	25	25	27	-	-	-
Módulo El Tuito	58	58	52	-	-	-
Módulo Ixtapa	24	38	33	-	-	-
Módulo José María Morelos	50	50	57	-	-	-
Módulo Pino Suárez	104	104	105	-	-	-
Módulo Tomatlán	43	43	50	-	-	-
Escuela Preparatoria Regional de San Juan de los Lagos	215	214	252	-	-	-
Módulo Teocaltiche	16	16	44	-	-	-
Escuela Preparatoria Regional de San Martín Hidalgo	171	171	153	-	-	-
Módulo Buenavista	24	24	35	-	-	-
Escuela Preparatoria Regional de San Miguel el Alto	118	118	99	-	-	-
Módulo San Julián	41	41	41	-	-	-
Escuela Preparatoria Regional de Santa Anita	166	183	190	-	-	-
Escuela Preparatoria Regional de Sayula	78	64	78	-	-	-
Módulo Amacueca	55	69	69	-	-	-
Módulo San Gabriel	100	83	80	-	-	-
Módulo Tapalpa	105	113	140	-	-	-
Módulo Usmajac	-	-	0	-	-	-
Escuela Preparatoria Regional de Tala	61	50	58	-	-	-
Módulo San Isidro Mazatepec	19	26	40	-	-	-
Escuela Preparatoria Regional de Tamazula	86	64	52	-	-	-
Módulo Contla	6	5	14	-	-	-
Módulo Mazamitla	111	128	146	-	-	-
Módulo Quitupan	33	35	41	-	-	-
Módulo Valle de Juárez	13	12	16	-	-	-
Extensión Vista Hermosa	30	25	21	-	-	-
Extensión Lázaro Cárdenas	13	18	33	-	-	-
Escuela Preparatoria Regional de Tecolotlán	60	74	72	-	-	-
Módulo Chiquilistlán	101	97	124	-	-	-
Módulo Juchitlán	40	46	50	-	-	-
Módulo Soyatlán del Oro	101	100	101	-	-	-
Módulo Tenamaxtlán	62	72	66	-	-	-
Escuela Preparatoria Regional de Tepatitlán	133	106	109	-	-	-
Módulo Acatic	71	77	96	-	-	-
Módulo Cañadas de Obregón	16	19	14	-	-	-
Módulo San Julián	-	-	-	-	-	-
Módulo Valle de Guadalupe	24	20	29	-	-	-
Módulo Yahualica	22	24	28	-	-	-

Nivel Medio Superior

Total de becarios del Programa Oportunidades[1], 2016-2021 Cuadro 1.2.44

Plantel	Año					
	2016	2017	2018	2019	2020	2021
Escuela Preparatoria Regional de Tequila	94	99	116	-	-	-
Módulo Hostotipaquillo	130	128	135	-	-	-
Módulo La Venta de Mochitiltic	-	55	58	-	-	-
Módulo Magdalena	48	56	69	-	-	-
Extensión La Venta de Mochitiltic	38	-	-	-	-	-
Extensión San Andrés	21	32	33	-	-	-
Escuela Preparatoria Regional de Tlajomulco de Zúñiga	116	134	167	-	-	-
Módulo Cajititlán	54	46	49	-	-	-
Módulo San Agustín	33	58	81	-	-	-
Escuela Preparatoria Regional de Toluquilla	36	43	77	-	-	-
Escuela Preparatoria Regional de Tuxpan	80	86	102	-	-	-
Módulo Mazamitla	-	-	-	-	-	-
Módulo Pihuamo	14	18	28	-	-	-
Módulo Tecalitlán	39	58	54	-	-	-
Módulo Tonila	58	29	29	-	-	-
Escuela Preparatoria Regional de Unión de Tula	85	93	90	-	-	-
Módulo Ayutla	78	93	96	-	-	-
Módulo Ejutla	7	12	13	-	-	-
Escuela Preparatoria Regional de Villa Corona	62	65	84	-	-	-
Módulo Acatlán de Juárez	23	41	82	-	-	-
Escuela Preparatoria Regional de Zacoalco de Torres	328	492	293	-	-	-
Módulo Atemajac de Brizuela	52	64	73	-	-	-
Módulo Teocuitatlán de Corona	79	70	81	-	-	-
Módulo Villa Atoyac	64	73	94	-	-	-
Extensión Citala	58	53	55	-	-	-
Escuela Preparatoria Regional de Zapotiltic	112	125	139	-	-	-
Escuela Preparatoria Regional de Zapotlanejo	78	72	98	-	-	-
Módulo Matatlán	37	33	41	-	-	-
Escuela Regional de Educación Media Superior de Ocotlán	322	396	457	-	-	-
Módulo Atequiza	34	37	37	-	-	-
Módulo Tototlán	71	89	125	-	-	-
Módulo Zapotlán del Rey	81	85	88	-	-	-
Escuela Regional de Educación Media Superior Wixárika	-	-	38	-	-	-
Escuela Preparatoria de San José del Valle	-	-	0	-	-	-
CUAAD	0	0	0	-	-	-
CUCS	0	0	0	-	-	-
CUSUR	0	0	0	-	-	-
SUV	0	0	0	-	-	-

Fuentes: SEMS, CU y SUV.
Corte a: Enero de 2022.
Nota: n.d. = No disponible.
[1] En los años 2019, 2020 y 2021 no se otorgaron becas del Programa Oportunidades.

Nivel Medio Superior

Estudiantes beneficiados en el Programa de Becas de Educación Media Superior de la SEP, 2016-2021 Cuadro 1.2.45

Plantel	Año[1]					
	2016	2017	2018	2019	2020	2021
Red universitaria	10,362	12,372	9,270	-	-	-
SEMS	10,298	12,215	9,270	-	-	-
Planteles en la Zona Metropolitana de Guadalajara	3,573	4,029	1,815	-	-	-
Escuela Preparatoria de Jalisco	43	43	6	-	-	-
Escuela Preparatoria Núm. 2	78	78	17	-	-	-
Escuela Preparatoria Núm. 3	50	145	5	-	-	-
Escuela Preparatoria Núm. 4	144	160	91	-	-	-
Escuela Preparatoria Núm. 5	61	58	28	-	-	-
Escuela Preparatoria Núm. 6	296	446	224	-	-	-
Escuela Preparatoria Núm. 7	47	48	73	-	-	-
Escuela Preparatoria Núm. 8	142	142	139	-	-	-
Escuela Preparatoria Núm. 9	132	132	18	-	-	-
Escuela Preparatoria Núm. 10	87	37	54	-	-	-
Escuela Preparatoria Núm. 11	77	78	19	-	-	-
Escuela Preparatoria Núm. 12	176	177	71	-	-	-
Escuela Preparatoria Núm. 13	157	158	9	-	-	-
Escuela Preparatoria Núm. 14	96	169	86	-	-	-
Escuela Preparatoria Núm. 15	37	38	53	-	-	-
Escuela Preparatoria Núm. 16	37	37	33	-	-	-
Escuela Preparatoria Núm. 17	374	380	136	-	-	-
Escuela Preparatoria Núm. 18	59	94	79	-	-	-
Escuela Preparatoria Núm. 19	15	13	24	-	-	-
Escuela Preparatoria Núm. 20	39	32	10	-	-	-
Escuela Preparatoria Politécnica	113	113	18	-	-	-
Escuela Politécnica Ing. Jorge Matute Remus	-	42	33	-	-	-
Escuela Preparatoria Vocacional	217	261	154	-	-	-
Escuela Preparatoria de Tonalá	104	124	84	-	-	-
Escuela Preparatoria de Tonalá Norte	992	1024	351	-	-	-
Escuelas fuera de la Zona Metropolitana de Guadalajara	6,725	8,186	7,455	-	-	-
Escuela Preparatoria Regional de Ahualulco de Mercado	138	138	133	-	-	-
Escuela Preparatoria Regional de Amatitán	175	210	421	-	-	-
Escuela Preparatoria Regional de Ameca	172	187	127	-	-	-
Escuela Preparatoria Regional de Arandas	193	211	152	-	-	-
Escuela Preparatoria Regional de Atotonilco	328	329	210	-	-	-
Escuela Preparatoria Regional de Autlán de Navarro	50	183	209	-	-	-
Escuela Preparatoria Regional de Casimiro Castillo	406	438	492	-	-	-
Escuela Preparatoria Regional de Chapala	138	155	78	-	-	-
Escuela Preparatoria Regional de Cihuatlán	321	327	529	-	-	-
Escuela Preparatoria Regional de Ciudad Guzmán	145	160	119	-	-	-
Escuela Preparatoria Regional de Cocula	39	39	24	-	-	-
Escuela Preparatoria Regional de Colotlán	125	161	102	-	-	-
Escuela Preparatoria Regional de Degollado	12	12	10	-	-	-
Escuela Preparatoria Regional de El Grullo	202	217	233	-	-	-
Escuela Preparatoria Regional de El Salto	267	268	230	-	-	-
Escuela Preparatoria Regional de Etzatlán	199	200	221	-	-	-
Escuela Preparatoria Regional de Huejuquilla el Alto	69	97	38	-	-	-

Nivel Medio Superior

Estudiantes beneficiados en el Programa de Becas de Educación Media Superior de la SEP, 2016-2021 Cuadro 1.2.45

Plantel	Año[1]					
	2016	2017	2018	2019	2020	2021
Escuela Preparatoria Regional de Jalostotitlán	29	29	111	-	-	-
Escuela Preparatoria Regional de Jamay	111	140	129	-	-	-
Escuela Preparatoria Regional de Jocotepec	144	186	83	-	-	-
Escuela Preparatoria Regional de La Barca	262	264	277	-	-	-
Escuela Preparatoria Regional de Lagos de Moreno	332	398	283	-	-	-
Escuela Preparatoria Regional de Puerto Vallarta	49	172	269	-	-	-
Escuela Preparatoria Regional de San Juan de los Lagos	71	82	83	-	-	-
Escuela Preparatoria Regional de San Martín Hidalgo	155	155	146	-	-	-
Escuela Preparatoria Regional de San Miguel el Alto	93	227	139	-	-	-
Escuela Preparatoria Regional de Santa Anita	104	121	32	-	-	-
Escuela Preparatoria Regional de Sayula	179	179	105	-	-	-
Escuela Preparatoria Regional de Tala	251	254	136	-	-	-
Escuela Preparatoria Regional de Tamazula	163	212	127	-	-	-
Escuela Preparatoria Regional de Tecolotlán	225	232	251	-	-	-
Escuela Preparatoria Regional de Tepatitlán	318	398	210	-	-	-
Escuela Preparatoria Regional de Tequila	147	148	130	-	-	-
Escuela Preparatoria Regional de Tlajomulco de Zúñiga	146	176	333	-	-	-
Escuela Preparatoria Regional de Toluquilla	6	23	23	-	-	-
Escuela Preparatoria Regional de Tuxpan	143	170	214	-	-	-
Escuela Preparatoria Regional de Unión de Tula	162	173	113	-	-	-
Escuela Preparatoria Regional de Villa Corona	232	243	157	-	-	-
Escuela Preparatoria Regional de Zacoalco de Torres	63	376	235	-	-	-
Escuela Preparatoria Regional de Zapotiltic	62	150	162	-	-	-
Escuela Preparatoria Regional de Zapotlanejo	60	60	47	-	-	-
Escuela Regional de Educación Media Superior de Ocotlán	239	286	222	-	-	-
Escuela Regional de Educación Media Superior Wixárika	-	-	29	-	-	-
Escuela Preparatoria de San José del Valle	-	-	81	-	-	-
CUAAD	64	157	0	-	-	-
CUCS	0	0	0	-	-	-
CUSUR	0	0	0	-	-	-
SUV	0	0	0	-	-	-

Fuentes: SEMS, CU y SUV
Corte a: Enero de 2022.
Nota: n.d. = No disponible.
[1] Para los años 2019, 2020 y 2021 no se otorgaron becas PROBEMS y contra el abandono escolar.

Nivel Medio Superior

Beneficiarios de la Beca para el Bienestar Benito Juárez, 2019-2021 Cuadro 1.2.46

Plantel	Año		
	2019	2020	2021
Red universitaria	140,654	152,347	170,381
SEMS	139,883	151,268	168,063
Planteles en la Zona Metropolitana de Guadalajara	73,462	79,689	90,972
Escuela Preparatoria de Jalisco	2,076	2,216	2,518
Escuela Preparatoria Núm. 2	3,191	3,472	4,122
Escuela Preparatoria Núm. 3	1,973	2,193	2,368
Escuela Preparatoria Núm. 4	2,274	2,431	2,501
Escuela Preparatoria Núm. 5	1,717	1,968	2,312
Escuela Preparatoria Núm. 6	3,781	4,152	4,621
Escuela Preparatoria Núm. 7	4,271	4,616	5,080
Escuela Preparatoria Núm. 8	2,322	2,641	3,188
Módulo Cuquío	225	234	228
Módulo Ixtlahuacán del Río	220	229	250
Escuela Preparatoria Núm. 9	2,755	2,923	3,391
Escuela Preparatoria Núm. 10	3,704	3,834	4,076
Escuela Preparatoria Núm. 11	3,067	3,409	3,789
Escuela Preparatoria Núm. 12	5,389	4,722	4,695
Módulo Tlaquepaque	877	933	982
Escuela Preparatoria Núm. 13	1,853	2,115	2,622
Escuela Preparatoria Núm. 14	2,168	2,297	2,513
Módulo La Experiencia	342	424	495
Escuela Preparatoria Núm. 15	2,723	3,118	3,681
Escuela Preparatoria Núm. 16	1,412	1,421	2,081
Escuela Preparatoria Núm. 17	2,293	2,472	2,984
Escuela Preparatoria Núm. 18	2,272	2,407	2,956
Escuela Preparatoria Núm. 19	2,271	2,531	2,724
Escuela Preparatoria Núm. 20	2,131	2,301	2,532
Escuela Preparatoria Núm. 21	0	0	84
Escuela Preparatoria Núm. 22	0	1,432	2,980
Escuela Preparatoria Politécnica de Guadalajara	3,828	3,903	4,742
Escuela Politécnica Ing. Jorge Matute Remus	3,683	3,817	3,658
Escuela Preparatoria Vocacional	4,704	5,008	5,607
Escuela Preparatoria de Tonalá	3,229	3,425	3,795
Escuela Preparatoria Tonalá Norte	2,711	3,045	3,397
Escuelas fuera de la Zona Metropolitana de Guadalajara	66,421	71,579	77,091
Escuela Preparatoria Regional de Ahualulco de Mercado	933	1,045	1,022
Extensión Teuchitlán	128	137	141

Nivel Medio Superior

Beneficiarios de la Beca para el Bienestar Benito Juárez, 2019-2021 Cuadro 1.2.46

Plantel	Año		
	2019	2020	2021
Escuela Preparatoria Regional de Amatitán	580	576	584
Módulo Arenal	612	601	611
Extensión El Salvador	117	114	136
Escuela Preparatoria Regional de Ameca	944	991	1,092
Módulo Atenguillo	218	244	268
Módulo Mascota	144	149	139
Módulo San Antonio Matute	135	131	185
Módulo Talpa de Allende	220	227	235
Escuela Preparatoria Regional de Arandas	1,261	1,347	1,348
Módulo San Ignacio Cerro Gordo	239	264	205
Módulo Jesús María	242	248	257
Módulo Santa María del Valle	129	117	89
Escuela Preparatoria Regional de Atotonilco	1,352	1,692	1,725
Módulo Ayotlán	484	535	562
Módulo La Ribera	266	257	374
Módulo San Francisco de Asís	213	208	265
Escuela Preparatoria Regional de Autlán de Navarro	1,403	1,550	1,769
Escuela Preparatoria Regional de Casimiro Castillo	490	501	518
Módulo Ayotitlán	171	173	154
Módulo Chacala	92	97	112
Módulo Cuautitlán	139	158	162
Módulo Cuzalapa	80	77	66
Módulo Hermenegildo Galeana	126	129	121
Módulo La Huerta	190	195	255
Módulo Tecomates	93	100	95
Módulo Telcruz	107	101	96
Módulo Villa Purificación	217	233	240
Extensión Tequesquitlán	79	83	97
Escuela Preparatoria Regional de Chapala	1,141	1,257	1,133
Módulo Ixtlahuacán de los Membrillos	327	399	568
Módulo Mezcala de la Asunción	341	330	378
Escuela Preparatoria Regional de Cihuatlán	564	622	762
Módulo Miguel Hidalgo	251	247	281
Módulo San Patricio Melaque	270	275	328
Escuela Preparatoria Regional de Ciudad Guzmán	1,693	1,825	1,990
Módulo Copala	173	174	177
Módulo Tolimán	197	199	224
Módulo Zapotitlán de Vadillo	178	173	177
Escuela Preparatoria Regional de Cocula	654	681	784

Nivel Medio Superior

Beneficiarios de la Beca para el Bienestar Benito Juárez, 2019-2021 Cuadro 1.2.46

Plantel	Año		
	2019	2020	2021
Escuela Preparatoria Regional de Colotlán	581	604	577
Módulo Bolaños	80	86	85
Módulo Huejúcar	128	130	123
Módulo San Martín de Bolaños	86	89	96
Módulo Villa Guerrero	159	170	155
Escuela Preparatoria Regional de Degollado	522	545	518
Escuela Preparatoria Regional de El Grullo	143	709	708
Módulo El Chante	72	72	69
Módulo El Limón	149	148	119
Módulo Tonaya	191	196	260
Módulo Tuxcacuesco	110	111	147
Escuela Preparatoria Regional de El Salto	1,691	1,890	2,074
Módulo Juanacatlán	-	-	130
Escuela Preparatoria Regional de Etzatlán	602	620	576
Módulo Oconahua	104	101	92
Módulo San Marcos	197	175	179
Escuela Preparatoria Regional de Huejuquilla el Alto	251	265	239
Módulo Mezquitic	200	207	212
Escuela Preparatoria Regional de Jalostotitlán	568	623	785
Escuela Preparatoria Regional de Jamay	616	623	640
Escuela Preparatoria Regional de Jocotepec	1,045	977	952
Módulo Concepción de Buenos Aires	213	208	214
Módulo La Manzanilla de la Paz	151	158	191
Módulo Tizapán el Alto	194	191	215
Escuela Preparatoria Regional de La Barca	1,265	1,289	1,289
Escuela Preparatoria Regional de Lagos de Moreno	1,579	1,599	1,759
Módulo Encarnación de Díaz	152	140	156
Módulo Ojuelos	164	181	183
Módulo San Diego de Alejandría	183	191	189
Módulo Unión de San Antonio	410	396	415
Módulo Villa Hidalgo	494	484	360
Escuela Preparatoria Regional de Puerto Vallarta	1,726	1,790	1,938
Módulo El Tuito	204	199	127
Módulo Ixtapa	441	575	703
Módulo José María Morelos	137	138	127
Módulo Pino Suárez	230	250	262
Módulo Tomatlán	110	121	168
Escuela Preparatoria Regional de San Juan de los Lagos	1,536	1,608	1,626
Módulo Teocaltiche	238	241	192

Nivel Medio Superior

Beneficiarios de la Beca para el Bienestar Benito Juárez, 2019-2021 Cuadro 1.2.46

Plantel	Año		
	2019	2020	2021
Escuela Preparatoria Regional de San Martín Hidalgo	641	755	754
Módulo Buenavista	213	222	183
Escuela Preparatoria Regional de San Miguel el Alto	706	766	880
Módulo San Julián	342	399	443
Escuela Preparatoria Regional de Santa Anita	2,598	2,945	3,431
Escuela Preparatoria Regional de Sayula	603	633	705
Módulo Amacueca	192	190	228
Módulo San Gabriel	287	319	303
Módulo Tapalpa	319	322	347
Módulo Usmajac	102	133	196
Escuela Preparatoria Regional de Tala	1,353	1,257	1,405
Módulo San Isidro Mazatepec	261	273	293
Escuela Preparatoria Regional de Tamazula	381	401	489
Módulo Contla	45	47	76
Módulo Mazamitla	429	449	491
Módulo Quitupan	94	101	106
Módulo Valle de Juárez	63	63	100
Extensión Vista Hermosa	77	76	60
Extensión Lázaro Cárdenas	45	55	81
Escuela Preparatoria Regional de Tecolotlán	406	451	442
Módulo Chiquilistlán	208	204	215
Módulo Juchitlán	171	190	191
Módulo Soyatlán del Oro	144	144	168
Módulo Tenamaxtlán	155	165	166
Escuela Preparatoria Regional de Tepatitlán	2,565	2,791	2,558
Módulo Acatic	437	472	477
Módulo Cañadas de Obregón	94	105	100
Módulo Valle de Guadalupe	201	229	242
Módulo Yahualica	268	291	311
Escuela Preparatoria Regional de Tequila	856	872	869
Módulo Hostotipaquillo	214	202	233
Módulo La Venta de Mochitiltic	88	91	80
Módulo Magdalena	329	340	410
Extensión San Andrés	90	96	92
Escuela Preparatoria Regional de Tlajomulco de Zúñiga	2,744	3,063	3,775
Módulo Cajititlán	482	501	542
Módulo San Agustín	671	770	950
Módulo El Zapote	221	269	413
Escuela Preparatoria Regional de Toluquilla	1,237	1,392	1,681

Nivel Medio Superior

Beneficiarios de la Beca para el Bienestar Benito Juárez, 2019-2021 Cuadro 1.2.46

Plantel	Año		
	2019	2020	2021
Escuela Preparatoria Regional de Tuxpan	450	435	508
Módulo Pihuamo	70	81	103
Módulo Tecalitlán	277	277	312
Módulo Tonila	125	110	135
Escuela Preparatoria Regional de Unión de Tula	419	458	473
Módulo Ayutla	232	265	273
Módulo Ejutla	49	50	53
Escuela Preparatoria Regional de Villa Corona	796	544	612
Módulo Acatlán de Juárez	367	605	647
Escuela Preparatoria Regional de Zacoalco de Torres	792	855	691
Módulo Atemajac de Brizuela	180	167	166
Módulo Teocuitatlán de Corona	245	253	223
Módulo Villa Atoyac	246	252	224
Extensión Citala	74	79	85
Escuela Preparatoria Regional de Zapotiltic	731	742	735
Escuela Preparatoria Regional de Zapotlanejo	1,212	1,319	1,459
Módulo Matatlán	104	108	130
Escuela Regional de Educación Media Superior de Ocotlán	2,518	2,758	2,842
Módulo Atequiza	424	473	524
Módulo Poncitlán	141	138	262
Módulo Tototlán	347	364	368
Módulo Zapotlán del Rey	311	316	337
Escuela Regional de Educación Media Superior Wixárika	173	182	322
Escuela Preparatoria de San José del Valle	1,691	2,142	2,546
CUAAD	0	0	0
CUCS	646	640	1,915
CUSUR	125	201	185
SUV	0	238	218

Fuente: SEMS, CU y SUV.
Corte a: Enero de 2022.

Nivel Medio Superior

Estudiantes beneficiados en el Programa de Estímulos Económicos para Estudiantes Sobresalientes, 2016-2017 al 2021-2022

Cuadro 1.2.47

Plantel	Ciclo					
	2016-2017	2017-2018	2018-2019	2019-2020	2020-2021	2021-2022
Red universitaria	523	546	564	596	623	492
SEMS	465	493	502	535	514	449
Planteles en la Zona Metropolitana de Guadalajara	183	153	176	208	199	182
Escuela Preparatoria de Jalisco	8	5	2	6	7	4
Escuela Preparatoria Núm. 2	7	5	5	5	7	3
Escuela Preparatoria Núm. 3	7	6	6	8	9	6
Escuela Preparatoria Núm. 4	8	5	6	10	11	18
Escuela Preparatoria Núm. 5	9	8	3	8	8	8
Escuela Preparatoria Núm. 6	8	8	17	8	1	6
Escuela Preparatoria Núm. 7	13	8	7	15	11	4
Escuela Preparatoria Núm. 8	5	5	7	7	8	9
Escuela Preparatoria Núm. 9	7	7	7	8	6	6
Escuela Preparatoria Núm. 10	8	7	9	13	12	4
Escuela Preparatoria Núm. 11	6	6	10	9	7	8
Escuela Preparatoria Núm. 12	7	5	5	6	3	5
Escuela Preparatoria Núm. 13	10	13	8	9	5	3
Escuela Preparatoria Núm. 14	5	6	4	8	5	4
Escuela Preparatoria Núm. 15	5	5	7	9	6	4
Escuela Preparatoria Núm. 16	8	6	4	5	5	5
Escuela Preparatoria Núm. 17	8	11	15	12	6	8
Escuela Preparatoria Núm. 18	7	5	8	10	9	6
Escuela Preparatoria Núm. 19	9	5	5	6	6	6
Escuela Preparatoria Núm. 20	5	5	6	5	5	2
Escuela Preparatoria Núm. 21	-	-	-	-	-	0
Escuela Preparatoria Núm. 22	-	-	-	6	5	13
Escuela Preparatoria Politécnica	7	5	9	7	25	14
Escuela Politécnica Ing. Jorge Matute Remus	-	0	5	7	8	7
Escuela Preparatoria Vocacional	10	5	7	9	11	13
Escuela Preparatoria de Tonalá	7	5	6	5	5	6
Escuela Preparatoria de Tonalá Norte	9	7	8	7	8	10
Escuelas fuera de la Zona Metropolitana de Guadalajara	282	340	326	327	315	267
Escuela Preparatoria Regional de Ahualulco de Mercado	8	5	1	0	5	8
Escuela Preparatoria Regional de Amatitán	0	6	7	6	6	3
Escuela Preparatoria Regional de Ameca	9	10	9	5	8	5
Escuela Preparatoria Regional de Arandas	9	6	5	7	8	4
Escuela Preparatoria Regional de Atotonilco	13	10	7	7	8	6
Escuela Preparatoria Regional de Autlán de Navarro	5	10	10	12	11	13
Escuela Preparatoria Regional de Casimiro Castillo	4	5	5	2	7	7
Escuela Preparatoria Regional de Chapala	5	5	4	1	7	5
Escuela Preparatoria Regional de Cihuatlán	11	5	8	5	5	1
Escuela Preparatoria Regional de Ciudad Guzmán	10	4	5	8	5	5
Escuela Preparatoria Regional de Cocula	0	5	5	4	1	-
Escuela Preparatoria Regional de Colotlán	7	6	6	9	6	5
Escuela Preparatoria Regional de Degollado	5	6	9	7	5	5
Escuela Preparatoria Regional de El Grullo	13	11	7	8	9	7
Escuela Preparatoria Regional de El Salto	10	11	9	10	5	4
Escuela Preparatoria Regional de Etzatlán	10	12	13	9	8	7
Escuela Preparatoria Regional de Huejuquilla el Alto	0	11	7	9	8	4
Escuela Preparatoria Regional de Jalostotitlán	0	7	9	28	13	9

Nivel Medio Superior

Estudiantes beneficiados en el Programa de Estímulos Económicos para Estudiantes Sobresalientes, 2016-2017 al 2021-2022

Cuadro 1.2.47

Plantel	Ciclo					
	2016-2017	2017-2018	2018-2019	2019-2020	2020-2021	2021-2022
Escuela Preparatoria Regional de Jamay	7	7	7	13	5	6
Escuela Preparatoria Regional de Jocotepec	9	5	0	9	5	3
Escuela Preparatoria Regional de La Barca	7	5	11	6	6	7
Escuela Preparatoria Regional de Lagos de Moreno	9	25	17	10	14	12
Escuela Preparatoria Regional de Puerto Vallarta	5	7	7	11	8	7
Escuela Preparatoria Regional de San Juan de los Lagos	10	7	12	7	10	5
Escuela Preparatoria Regional de San Miguel el Alto	5	5	5	13	8	9
Escuela Preparatoria Regional de San Martín Hidalgo	6	6	6	6	9	5
Escuela Preparatoria Regional de Santa Anita	8	7	7	2	8	6
Escuela Preparatoria Regional de Sayula	4	22	22	12	9	6
Escuela Preparatoria Regional de Tala	8	7	6	6	7	5
Escuela Preparatoria Regional de Tamazula	6	11	12	12	3	4
Escuela Preparatoria Regional de Tecolotlán	6	5	11	7	7	7
Escuela Preparatoria Regional de Tepatitlán	7	5	6	3	10	6
Escuela Preparatoria Regional de Tequila	5	9	7	5	3	6
Escuela Preparatoria Regional de Tlajomulco de Zúñiga	5	6	5	6	6	8
Escuela Preparatoria Regional de Toluquilla	0	5	5	9	4	7
Escuela Preparatoria Regional de Tuxpan	21	12	12	7	9	11
Escuela Preparatoria Regional de Unión de Tula	0	5	5	6	8	5
Escuela Preparatoria Regional de Villa Corona	6	13	7	9	5	3
Escuela Preparatoria Regional de Zacoalco de Torres	3	7	6	2	11	7
Escuela Preparatoria Regional de Zapotiltic	8	5	6	8	11	9
Escuela Preparatoria Regional de Zapotlanejo	8	7	7	6	5	3
Escuela Regional de Educación Media Superior de Ocotlán	10	12	11	8	8	5
Escuela Regional de Educación Media Superior Wixárika	-	-	-	1	5	10
Escuela Preparatoria de San José del Valle	-	-	-	6	6	7
CUAAD	44	43	47	53	31	37
CUCS	0	0	0	0	69	0
CUSUR	0	0	0	0	0	0
SUV	14	10	15	8	9	6

Fuentes: SEMS, CU y SUV.
Corte a: Enero de 2022.
Nota: n.d. = No disponible.

Nivel Medio Superior

Logros obtenidos por alumnos en las olimpiadas nacionales e internacionales de la ciencia, 2016-2021 Cuadro 1.2.48

Disciplina	Año					
	2016	2017	2018	2019	2020	2021
Nacionales						
Biología	Primero Primero Segundo	Primero Primero Primero Segundo Segundo	Primero Primero Primero Segundo Segundo Segundo Segundo Segundo Segundo Tercero Tercero	Primero Segundo Segundo Segundo	Primero Primero Segundo Segundo Tercero	Primero Tercero
Matemáticas		Tercero Tercero	Segundo	Segundo Tercero	Tercero	Primero Tercero
Química	Primero Tercero Tercero	Tercero	Segundo Segundo Tercero	Primero Primero Primero Segundo Tercero	Segundo Segundo Tercero	Primero Segundo
Física			Segundo			
Concurso Nacional de Aparatos y Experimentos de Física				Segundo		
Expo ciencias Nacional						Primero
Lógica	Tercero Mención Honorifica Mención Honorifica Mención Honorifica Mención Honorifica Mención Honorifica Mención Honorifica Mención Honorifica Mención Honorifica					
	Primero Primero Primero Segundo Segundo Segundo Segundo Segundo Tercero Tercero	Primero Primero Primero Primero Primero Segundo Segundo Segundo Segundo Segundo	Primero Primero Primero Primero Primero Primero Primero Segundo Segundo Segundo	Primero Primero Primero Primero Primero Segundo Segundo Segundo Segundo Segundo		Primero Primero Primero Primero Primero Primero Segundo Segundo Segundo Segundo

Nivel Medio Superior

Logros obtenidos por alumnos en las olimpiadas nacionales e internacionales de la ciencia, 2016-2021 Cuadro 1.2.48

Disciplina	Año					
	2016	2017	2018	2019	2020	2021
Filosofía	Tercero	Segundo	Segundo	Segundo		Segundo
	Tercero	Segundo	Segundo	Segundo		Segundo
	Tercero	Segundo	Segundo	Tercero		Tercero
	Tercero	Segundo	Segundo	Tercero		Tercero
	Tercero	Segundo	Segundo	Tercero		Tercero
	Tercero	Segundo	Segundo	Tercero		Tercero
	Tercero	Segundo	Segundo	Tercero		Tercero
	Tercero	Tercero	Segundo	Tercero		Tercero
	Tercero	Tercero	Segundo	Tercero		Tercero
	Tercero	Tercero	Segundo	Tercero		Tercero
	Tercero	Tercero	Segundo	Tercero		Tercero
	Tercero	Tercero	Segundo	Tercero		Tercero
		Tercero	Segundo	Tercero		Tercero
		Tercero	Segundo	Tercero		Tercero
		Tercero	Segundo	Tercero		Tercero
		Tercero	Segundo			Tercero
		Tercero	Segundo			Tercero
		Tercero	Tercero			Tercero
		Tercero	Tercero			Tercero
		Tercero	Tercero			Tercero
		Tercero	Tercero			Tercero
		Tercero	Tercero			Tercero
			Tercero			Tercero
			Tercero			Tercero
			Tercero			Tercero
			Tercero			
			Tercero			
			Tercero		

Nivel Medio Superior

Logros obtenidos por alumnos en las olimpiadas nacionales e internacionales de la ciencia, 2016-2021 Cuadro 1.2.48

Disciplina	Año					
	2016	2017	2018	2019	2020	2021
			Tercero			
			Tercero			
Reto STEM F1 in Schools, Temporada 2020-2021						Primero
						Tercero
Internacionales						
		Primero		Primero		
		Primero		Primero		
		Primero		Primero		
		Primero		Primero		
		Primero		Segundo		
		Primero		Segundo		
		Segundo		Segundo		
		Segundo		Tercero		
		Segundo		Tercero		
		Segundo		Tercero		
		Segundo				
		Segundo				
		Segundo				
		Segundo				
		Segundo				
		Tercero				
		Tercero				
Concurso Latinoamericano de Proyectos de Cómputo (Proyecto Multimedia)		Tercero				
		Tercero				
		Tercero				
		Tercero				
		Tercero				
		Tercero				
		Tercero				
		Tercero				
		Tercero				
		Tercero				
		Tercero				
		Tercero				
		Tercero				
		Tercero				
		Tercero				
		Tercero				
		Tercero				
		Tercero				
		Tercero				
		Tercero				
		Tercero				
		Tercero				
		Tercero				
		Tercero				
		Segundo				
		Tercero				
INFOMATRIX (Concurso de Proyectos de Cómputo)		Tercero				
Biología		Mención Honorífica				
Iberoamericana de Biología				Tercero		Tercero
Internacional Química						Mención Honorífica

Nivel Medio Superior

Logros obtenidos por alumnos en las olimpiadas nacionales e internacionales de la ciencia, 2016-2021 Cuadro 1.2.48

Disciplina	Año					
	2016	2017	2018	2019	2020	2021
Iberoamericana de Química			Tercero Mención Honorífica			
Baltica de Filosofía			Mención Honorífica Mención Honorífica			
Iberoamericana de Filosofía		Mención Honorífica				
Feria Internacional de Ciencias y Tecnologías CIENCAP 2011		Mención Honorífica				
Mostratec Lógica		Tercero	Segundo	Septimo		
Ukranian Tournament of young Chemists 2019				Tercero		
IMLAT. Final Continental						Primero Primero Segundo Segundo Tercero Tercero Tercero Mención Honorífica

Fuente: SEMS.
Corte a: Enero de 2022.
Nota: Para el año 2020 solo se tuvieron participaciones y logros a nivel nacional en las disciplinas de biología, matemáticas y química.

Nivel Medio Superior

Movilidad internacional de estudiantes, 2016-2021 Cuadro 1.2.49

Estudiantes	Año					
	2016	2017	2018	2019	2020	2021
Total de estudiantes en movilidad	10	32	69	71	13	7
Salientes (estudiantes UdeG)	10	32	53	50	7	7
Con apoyo económico de SEMS	7	0	6	12	4	7
Con apoyo económico de CUAAD	0	15	2	0	0	0
Con apoyo económico de CUCS	0	0	0	0	0	0
Con apoyo económico de CUNORTE	-	-	-	-	-	-
Con apoyo económico de CUSUR	0	0	0	0	0	0
Con apoyo económico externo	3	17	45	38	3	-
Entrantes (provenientes de universidades extranjeras)	0	0	16	21	6	0
Con apoyo económico de SEMS[1]	0	0	0	1	0	0
Con apoyo económico de CUAAD	0	0	0	0	0	0
Con apoyo económico de CUCS	-	-	-	-	0	0
Con apoyo económico de CUNORTE	0	0	-	-	-	-
Con apoyo económico de CUSUR	0	0	0	0	0	0
Con apoyo económico externo	0	0	16	20	6	-

Fuentes: SEMS y CU.
Corte a: Diciembre de 2021.
Nota: [1]La movilidad en el año 2021 se realizo de manera virtual, por tal razon no se asigno apoyo economico a los alumnos.

Nivel Medio Superior

Egresados de educación media superior por plantel, calendarios 2016A-2016B — Cuadro 1.2.50

Plantel	Calendario			
	2016A		2016B	
	Egresados	Promedio de calificaciones de los egresados	Egresados	Promedio de calificaciones de los egresados
Red universitaria	24,133	86.09	10,776	80.08
SEMS	23,894	86.02	10,575	79.83
Planteles en la Zona Metropolitana de Guadalajara	11,995	87.70	7,466	82.22
Escuela Preparatoria de Jalisco	513	86.30	255	81.96
Escuela Preparatoria Núm. 2	555	88.00	363	81.65
Escuela Preparatoria Núm. 3	310	89.24	251	84.33
Escuela Preparatoria Núm. 4	367	93.12	266	83.31
Escuela Preparatoria Núm. 5	456	89.34	347	81.98
Escuela Preparatoria Núm. 6	601	88.82	530	86.07
Escuela Preparatoria Núm. 7	829	87.45	538	81.68
Escuela Preparatoria Núm. 8	365	89.19	243	83.98
Módulo Cuquío	8	84.27	1	81.79
Módulo Ixtlahuacán del Río	56	92.97	1	77.97
Escuela Preparatoria Núm. 9	498	89.19	355	85.40
Escuela Preparatoria Núm. 10	963	88.54	515	82.75
Escuela Preparatoria Núm. 11	716	90.59	481	84.63
Escuela Preparatoria Núm. 12	926	87.48	522	83.70
Módulo Tlaquepaque	139	89.92	68	83.00
Escuela Preparatoria Núm. 13	324	91.61	286	85.98
Escuela Preparatoria Núm. 14	333	86.68	240	81.32
Módulo La Experiencia	57	78.04	20	74.21
Escuela Preparatoria Núm. 15	420	86.29	272	80.37
Escuela Preparatoria Núm. 16	235	85.71	187	82.97
Escuela Preparatoria Núm. 17	279	87.35	210	83.66
Escuela Preparatoria Núm. 18	267	85.56	191	80.73
Escuela Preparatoria Núm. 19	136	86.75	54	80.40
Escuela Preparatoria Núm. 20	180	85.61	135	81.09
Escuela Vocacional	895	90.16	443	83.62
Escuela Politécnica de Guadalajara	627	85.52	0	-
Escuela Preparatoria de Tonalá	452	86.03	324	81.38
Escuela Preparatoria de Tonalá Norte	488	85.71	368	80.00
Escuelas fuera de la Zona Metropolitana de Guadalajara	11,899	85.67	3,109	79.18
Escuela Preparatoria Regional de Ahualulco de Mercado	159	87.34	44	80.92
Extensión Teuchitlán	18	85.66	0	-
Escuela Preparatoria Regional de Amatitán	111	85.44	8	81.83
Módulo Arenal	101	83.30	14	77.13
Extensión El Salvador	14	85.85	2	79.11

Nivel Medio Superior

Egresados de educación media superior por plantel, calendarios 2016A-2016B — Cuadro 1.2.50

Plantel	Calendario			
	2016A		2016B	
	Egresados	Promedio de calificaciones de los egresados	Egresados	Promedio de calificaciones de los egresados
Escuela Preparatoria Regional de Ameca	243	88.17	39	79.84
Módulo Atenguillo	71	86.16	-	-
Módulo Mascota	29	90.07	-	-
Módulo San Antonio Matute	32	84.37	5	72.56
Módulo Talpa de Allende	92	86.39	5	74.57
Escuela Preparatoria Regional de Arandas	267	88.95	73	82.04
Módulo Jesús María	61	87.80	10	82.27
Módulo San Ignacio Cerro Gordo	44	87.92	2	78.03
Módulo Santa María del Valle	34	87.12	0	-
Escuela Preparatoria Regional de Atotonilco	253	90.06	98	81.46
Módulo Ayotlán	73	88.09	26	84.92
Módulo La Ribera	43	80.79	0	-
Módulo San Francisco de Asís	57	86.00	18	83.26
Escuela Preparatoria Regional de Autlán de Navarro	318	87.60	134	78.46
Escuela Preparatoria Regional de Casimiro Castillo	112	88.03	43	81.89
Módulo Ayotitlán	49	81.65	2	69.49
Módulo Chacala	29	84.59	1	81.87
Módulo Cuautitlán	41	81.79	0	-
Módulo Hermenegildo Galeana	33	86.48	1	72.85
Módulo La Huerta	69	86.49	0	-
Módulo Telcruz	21	79.55	1	71.77
Módulo Villa Purificación	42	88.93	17	79.29
Extensión Cuzalapa	-	-	14	81
Extensión Tecomates	-	-	16	85
Extensión Tequesquitlán	26	81.76	1	83.85
Escuela Preparatoria Regional de Chapala	195	85.81	104	80.24
Módulo Mezcala de la Asunción	45	81.96	28	76.24
Escuela Preparatoria Regional de Cihuatlán	111	88.40	36	82.57
Módulo Miguel Hidalgo	47	85.24	12	87.11
Módulo San Patricio Melaque	36	84.91	2	76.15
Escuela Preparatoria Regional de Ciudad Guzmán	334	86.21	114	79.11
Módulo Copala	48	82.94	3	72.14
Módulo Tolimán	41	85.92	0	-
Módulo Zapotitlán de Vadillo	48	82.75	3	77.78
Escuela Preparatoria Regional de Cocula	97	87.57	15	77.72
Escuela Preparatoria Regional de Colotlán	134	87.38	29	83.04
Módulo Bolaños	21	83.94	0	-
Módulo Huejúcar	35	87.55	2	77.50

Nivel Medio Superior

Egresados de educación media superior por plantel, calendarios 2016A-2016B — Cuadro 1.2.50

Plantel	Calendario			
	2016A		2016B	
	Egresados	Promedio de calificaciones de los egresados	Egresados	Promedio de calificaciones de los egresados
Módulo San Martín de Bolaños	25	80.09	0	-
Módulo Villa Guerrero	53	84.09	2	84.11
Escuela Preparatoria Regional de Degollado	113	85.31	29	79.05
Escuela Preparatoria Regional de El Grullo	150	86.36	21	85.44
Módulo El Chante	29	83.47	2	69.94
Módulo El Limón	41	88.89	6	79.95
Módulo Tonaya	42	86.54	8	86.13
Extensión Tuxcacuesco	26	83.67	0	-
Escuela Preparatoria Regional de El Salto	255	88.05	183	80.55
Escuela Preparatoria Regional de Etzatlán	128	85.65	25	80.41
Módulo Oconahua	30	82.38	0	-
Módulo San Marcos	35	86.71	14	79.37
Escuela Preparatoria Regional de Huejuquilla el Alto	61	81.38	1	69.72
Módulo Mezquitic	42	83.85	0	-
Módulo San Miguel Huaixtita	2	69.16	6	82.83
Escuela Preparatoria Regional de Jalostotitlán	138	88.88	11	88.49
Escuela Preparatoria Regional de Jamay	127	85.66	33	78.69
Escuela Preparatoria Regional de Jocotepec	202	88.90	23	85.53
Módulo Concepción de Buenos Aires	49	89.45	0	-
Módulo La Manzanilla de la Paz	48	88.68	0	-
Módulo Tizapán el Alto	33	86.01	1	71.41
Escuela Preparatoria Regional de La Barca	224	92.75	104	85.84
Escuela Preparatoria Regional de Lagos de Moreno	393	83.23	83	76.02
Módulo Encarnación de Díaz	20	81.36	1	70.05
Módulo Ojuelos	17	80.28	10	77.39
Módulo San Diego de Alejandría	49	78.64	0	-
Módulo Unión de San Antonio	67	85.94	0	-
Módulo Villa Hidalgo	54	82.53	13	81.55
Escuela Preparatoria Regional de Puerto Vallarta	399	85.86	59	80.40
Módulo El Tuito	43	82.85	3	75.02
Módulo Ixtapa	74	85.37	0	-
Módulo José María Morelos	28	86.75	1	75.49
Módulo Pino Suárez	64	84.51	0	-
Módulo Tomatlán	25	83.59	1	68.56
Escuela Preparatoria Regional de San Juan de los Lagos	235	86.47	49	77.15
Módulo Teocaltiche	42	84.70	1	85.51
Escuela Preparatoria Regional de San Martín Hidalgo	170	90.63	15	80.66
Módulo Buenavista	45	85.81	3	78.86

Nivel Medio Superior

Egresados de educación media superior por plantel, calendarios 2016A-2016B — Cuadro 1.2.50

Plantel	Calendario			
	2016A		2016B	
	Egresados	Promedio de calificaciones de los egresados	Egresados	Promedio de calificaciones de los egresados
Escuela Preparatoria Regional de San Miguel el Alto	165	86.12	16	83.52
Módulo San Julián	66	87.57	30	81.22
Escuela Preparatoria Regional de Santa Anita	269	85.85	181	80.45
Escuela Preparatoria Regional de Sayula	85	87.77	45	81.04
Módulo Amacueca	34	83.66	12	85.35
Módulo San Gabriel	75	89.15	13	88.59
Módulo Tapalpa	62	82.38	11	76.44
Escuela Preparatoria Regional de Tala	177	87.88	106	79.60
Módulo San Isidro Mazatepec	32	82.03	0	-
Escuela Preparatoria Regional de Tamazula	165	85.93	12	75.50
Módulo Contla	0	-	0	-
Módulo Mazamitla	113	86.46	2	68.40
Módulo Quitupan	35	85.90	0	-
Módulo Valle de Juárez	22	85.34	0	-
Extensión Lázaro Cárdenas	8	84.23	0	-
Extensión Vista Hermosa	31	80.85	0	-
Escuela Preparatoria Regional de Tecolotlán	77	91.92	54	81.32
Módulo Chiquilistlán	43	83.64	2	71.77
Módulo Juchitlán	36	92.14	16	81.68
Módulo Soyatlán del Oro	31	84.46	0	-
Módulo Tenamaxtlán	46	85.98	1	75.59
Escuela Preparatoria Regional de Tepatitlán	429	87.19	192	80.02
Módulo Acatic	76	87.51	21	82.88
Módulo Cañadas de Obregón	32	90.86	0	-
Módulo Valle de Guadalupe	42	82.42	0	-
Módulo Yahualica	45	87.20	0	-
Escuela Preparatoria Regional de Tequila	174	87.62	40	79.93
Módulo Hostotipaquillo	52	85.74	18	78.67
Módulo Magdalena	81	86.23	1	71.92
Extensión La Venta de Mochitiltic	20	85.80	0	-
Extensión San Andrés	18	89.44	0	-
Escuela Preparatoria Regional de Tlajomulco de Zúñiga	321	86.96	174	81.40
Módulo Cajititlán	73	86.25	59	82.16
Módulo San Agustín	77	83.02	20	78.41
Escuela Preparatoria Regional de Toluquilla	90	80.19	61	79.57
Escuela Preparatoria Regional de Tuxpan	89	86.52	10	82.26
Módulo Pihuamo	16	82.76	0	-
Módulo Tecalitlán	23	85.76	4	72.57

Nivel Medio Superior

Egresados de educación media superior por plantel, calendarios 2016A-2016B — Cuadro 1.2.50

Plantel	Calendario			
	2016A		2016B	
	Egresados	Promedio de calificaciones de los egresados	Egresados	Promedio de calificaciones de los egresados
Módulo Tonila	73	84.61	0	-
Escuela Preparatoria Regional de Unión de Tula	99	89.15	7	81.50
Módulo Ayutla	71	85.52	1	65.13
Módulo Ejutla	16	88.42	3	78.47
Escuela Preparatoria Regional de Villa Corona	162	88.54	19	83.28
Módulo Acatlán de Juárez	16	82.87	15	83.17
Escuela Preparatoria Regional de Zacoalco de Torres	120	87.87	95	83.40
Módulo Atemajac de Brizuela	18	86.88	0	-
Módulo Teocuitatlán de Corona	39	88.11	15	83.07
Módulo Villa Atoyac	43	82.02	20	78.47
Extensión Citala	21	88.00	0	-
Escuela Preparatoria Regional de Zapotiltic	145	85.81	11	76.21
Escuela Preparatoria Regional de Zapotlanejo	226	86.89	39	76.99
Módulo Matatlán	32	85.56	0	-
Escuela Regional de Educación Media Superior de Ocotlán	179	85.20	102	82.69
Módulo Atequiza	85	85.75	6	78.49
Módulo Tototlán	62	90.80	45	79.50
Módulo Zapotlán del Rey	50	85.47	0	-
CUAAD	45	91.96	10	90.58
CUCS	113	91.21	109	92.38
CUSUR	24	82.83	29	82.58
SUV	57	89.08	53	86.66

Fuentes: SEMS, CU y SUV.
Corte a: Junio (calendario A) , diciembre (calendario B), del respectivo año.
Nota: n.d. = No disponible.

Nivel Medio Superior

Egresados de educación media superior por plantel, calendarios 2017A-2017B — Cuadro 1.2.51

Plantel	Calendario			
	2017A		2017B	
	Egresados	Promedio de calificaciones de los egresados	Egresados	Promedio de calificaciones de los egresados
Red universitaria	25,224	86.25	11,563	80.43
SEMS	24,961	86.21	11,362	80.19
Planteles en la Zona Metropolitana de Guadalajara	12,453	87.92	7,960	82.76
Escuela Preparatoria de Jalisco	470	86.21	234	81.70
Escuela Preparatoria Núm. 2	576	87.28	405	81.80
Escuela Preparatoria Núm. 3	323	89.94	276	83.90
Escuela Preparatoria Núm. 4	424	92.24	232	84.45
Escuela Preparatoria Núm. 5	467	89.39	304	83.10
Escuela Preparatoria Núm. 6	624	90.13	565	86.63
Escuela Preparatoria Núm. 7	762	88.45	456	80.32
Escuela Preparatoria Núm. 8	393	88.23	257	85.55
Módulo Cuquío	25	85.74	0	-
Módulo Ixtlahuacán del Río	53	88.28	0	-
Escuela Preparatoria Núm. 9	487	89.77	378	84.78
Escuela Preparatoria Núm. 10	693	88.96	436	81.83
Escuela Preparatoria Núm. 11	723	91.26	485	86.34
Escuela Preparatoria Núm. 12	925	86.57	554	82.71
Módulo Tlaquepaque	126	87.27	84	84.27
Escuela Preparatoria Núm. 13	316	91.60	309	86.14
Escuela Preparatoria Núm. 14	330	85.66	237	80.99
Módulo La Experiencia	40	82.56	20	76.23
Escuela Preparatoria Núm. 15	440	86.54	303	81.14
Escuela Preparatoria Núm. 16	245	86.60	174	84.52
Escuela Preparatoria Núm. 17	286	88.81	239	84.97
Escuela Preparatoria Núm. 18	284	85.48	154	79.13
Escuela Preparatoria Núm. 19	261	86.13	79	78.20
Escuela Preparatoria Núm. 20	248	87.08	216	83.85
Escuela Vocacional	949	90.80	405	85.17
Escuela Politécnica de Guadalajara	534	86.32	161	81.97
Escuela Politécnica Ing. Jorge Matute Remus	462	89.76	293	84.99
Escuela Preparatoria de Tonalá	486	86.99	353	80.44
Escuela Preparatoria de Tonalá Norte	501	85.57	351	79.30
Escuelas fuera de la Zona Metropolitana de Guadalajara	12,508	85.84	3,402	79.42
Escuela Preparatoria Regional de Ahualulco de Mercado	166	90.15	83	81.42
Extensión Teuchitlán	36	88.21	0	-
Escuela Preparatoria Regional de Amatitán	62	88.10	16	82.78
Módulo Arenal	116	84.00	12	82.32
Extensión El Salvador	17	84.98	1	69.67

Nivel Medio Superior

Egresados de educación media superior por plantel, calendarios 2017A-2017B — Cuadro 1.2.51

Plantel	Calendario			
	2017A		2017B	
	Egresados	Promedio de calificaciones de los egresados	Egresados	Promedio de calificaciones de los egresados
Escuela Preparatoria Regional de Ameca	270	89.06	42	80.91
Módulo Atenguillo	71	83.76	0	-
Módulo Mascota	53	88.65	0	-
Módulo San Antonio Matute	23	80.67	1	76.59
Módulo Talpa de Allende	65	87.25	3	81.19
Escuela Preparatoria Regional de Arandas	277	88.57	100	83.38
Módulo Jesús María	50	88.74	2	79.98
Módulo San Ignacio Cerro Gordo	71	86.85	0	-
Módulo Santa María del Valle	33	87.55	0	-
Escuela Preparatoria Regional de Atotonilco	258	89.32	119	80.61
Módulo Ayotlán	68	88.03	40	82.45
Módulo La Ribera	30	80.80	0	-
Módulo San Francisco de Asís	49	84.43	2	73.82
Escuela Preparatoria Regional de Autlán de Navarro	295	90.02	163	81.28
Escuela Preparatoria Regional de Casimiro Castillo	107	88.58	24	80.04
Módulo Ayotitlán	63	79.40	1	79.59
Módulo Chacala	31	83.17	0	-
Módulo Cuautitlán	55	83.15	0	-
Módulo Cuzalapa	-	-	0	-
Módulo Hermenegildo Galeana	38	87.02	1	78.82
Módulo La Huerta	78	86.48	0	-
Módulo Tecomates	-	-	0	-
Módulo Telcruz	25	81.72	0	-
Módulo Villa Purificación	40	89.35	15	86.74
Extensión Cuzalapa	6	76	-	-
Extensión Tecomates	14	88	-	-
Extensión Tequesquitlán	17	86.64	0	-
Escuela Preparatoria Regional de Chapala	196	85.43	103	80.34
Módulo Mezcala de la Asunción	51	82.69	35	75.74
Escuela Preparatoria Regional de Cihuatlán	108	88.35	13	83.48
Módulo Miguel Hidalgo	38	86.79	11	84.03
Módulo San Patricio Melaque	49	87.55	2	79.98
Escuela Preparatoria Regional de Ciudad Guzmán	350	88.18	135	78.86
Módulo Copala	34	84.83	2	75.92
Módulo Tolimán	41	85.44	0	-
Módulo Zapotitlán de Vadillo	48	85.68	0	-
Escuela Preparatoria Regional de Cocula	104	86.55	11	81.55
Escuela Preparatoria Regional de Colotlán	147	88.20	24	82.72
Módulo Bolaños	15	88.02	0	-

Nivel Medio Superior

Egresados de educación media superior por plantel, calendarios 2017A-2017B — Cuadro 1.2.51

Plantel	Calendario			
	2017A		2017B	
	Egresados	Promedio de calificaciones de los egresados	Egresados	Promedio de calificaciones de los egresados
Módulo Huejúcar	36	85.69	1	80.53
Módulo San Martín de Bolaños	35	83.30	0	-
Módulo Villa Guerrero	49	86.26	1	76.63
Escuela Preparatoria Regional de Degollado	126	87.14	41	81.35
Escuela Preparatoria Regional de El Grullo	184	87.00	37	82.37
Módulo El Chante	29	81.09	1	67.54
Módulo El Limón	49	87.57	19	78.13
Módulo Tonaya	43	86.82	1	71.93
Módulo Tuxcacuesco	-	-	0	-
Extensión Tuxcacuesco	18	85.63	-	-
Escuela Preparatoria Regional de El Salto	262	89.03	192	81.89
Escuela Preparatoria Regional de Etzatlán	118	86.79	44	80.13
Módulo Oconahua	33	79.75	0	-
Módulo San Marcos	41	89.43	18	81.77
Escuela Preparatoria Regional de Huejuquilla el Alto	56	81.93	15	76.27
Módulo Mezquitic	48	82.67	0	-
Módulo San Miguel Huaixtita	9	83.11	0	-
Escuela Preparatoria Regional de Jalostotitlán	126	89.93	13	85.61
Escuela Preparatoria Regional de Jamay	127	82.88	3	74.74
Escuela Preparatoria Regional de Jocotepec	214	88.99	41	84.08
Módulo Concepción de Buenos Aires	65	91.86	0	-
Módulo La Manzanilla de la Paz	51	91.63	0	-
Módulo Tizapán el Alto	61	87.79	4	71.15
Escuela Preparatoria Regional de La Barca	215	93.62	135	86.21
Escuela Preparatoria Regional de Lagos de Moreno	388	84.92	124	79.18
Módulo Encarnación de Díaz	0	-	0	-
Módulo Ojuelos	35	80.90	13	74.55
Módulo San Diego de Alejandría	37	80.54	0	-
Módulo Unión de San Antonio	104	83.44	1	79.59
Módulo Villa Hidalgo	47	83.86	0	-
Escuela Preparatoria Regional de Puerto Vallarta	423	87.50	75	84.42
Módulo El Tuito	47	86.62	0	-
Módulo Ixtapa	71	84.58	3	80.72
Módulo José María Morelos	38	88.84	3	76.32
Módulo Pino Suárez	56	86.45	0	-
Módulo Tomatlán	29	82.68	0	-
Escuela Preparatoria Regional de San Juan de los Lagos	331	85.43	21	78.34
Módulo Teocaltiche	50	85.98	2	82.22
Escuela Preparatoria Regional de San Martín Hidalgo	180	89.83	0	-
Módulo Buenavista	45	84.69	2	75.44

Nivel Medio Superior

Egresados de educación media superior por plantel, calendarios 2017A-2017B — Cuadro 1.2.51

Plantel	Calendario			
	2017A		2017B	
	Egresados	Promedio de calificaciones de los egresados	Egresados	Promedio de calificaciones de los egresados
Escuela Preparatoria Regional de San Miguel el Alto	222	86.66	24	79.03
Módulo San Julián	61	87.98	26	82.92
Escuela Preparatoria Regional de Santa Anita	297	85.54	208	80.16
Escuela Preparatoria Regional de Sayula	91	86.95	32	81.90
Módulo Amacueca	42	87.55	0	-
Módulo San Gabriel	71	88.67	19	82.78
Módulo Tapalpa	62	83.19	14	78.50
Escuela Preparatoria Regional de Tala	179	89.87	155	81.78
Módulo San Isidro Mazatepec	32	84.11	0	-
Escuela Preparatoria Regional de Tamazula	145	85.94	9	79.71
Módulo Contla	1	76.02	0	-
Módulo Mazamitla	122	86.51	11	81.39
Módulo Quitupan	27	84.85	0	-
Módulo Valle de Juárez	8	86.09	0	-
Extensión Lázaro Cárdenas	11	75.40	0	-
Extensión Vista Hermosa	25	81.66	1	72.26
Escuela Preparatoria Regional de Tecolotlán	100	89.68	19	82.46
Módulo Chiquilistlán	39	83.34	4	72.70
Módulo Juchitlán	38	88.88	14	79.05
Módulo Soyatlán del Oro	34	82.74	0	-
Módulo Tenamaxtlán	48	85.69	0	-
Escuela Preparatoria Regional de Tepatitlán	389	86.52	230	79.27
Módulo Acatic	100	87.23	33	81.60
Módulo Cañadas de Obregón	27	88.10	0	-
Módulo Valle de Guadalupe	52	80.68	3	70.33
Módulo Yahualica	69	87.65	1	67.62
Escuela Preparatoria Regional de Tequila	181	87.04	29	80.29
Módulo Hostotipaquillo	57	81.33	14	83.29
Extensión La Venta de Mochitiltic	-	-	0	-
Módulo Magdalena	62	85.99	3	74.62
Extensión La Venta de Mochitiltic	38	84.87	-	-
Extensión San Andrés	34	85.84	0	-
Escuela Preparatoria Regional de Tlajomulco de Zúñiga	236	88.52	256	84.07
Módulo Cajititlán	81	88.05	49	81.84
Módulo San Agustín	60	82.43	34	79.34
Escuela Preparatoria Regional de Toluquilla	91	79.19	58	80.42
Escuela Preparatoria Regional de Tuxpan	77	86.06	17	81.28
Módulo Pihuamo	11	87.36	3	73.59
Módulo Tecalitlán	83	84.96	0	-
Módulo Tonila	29	83.53	0	-

Nivel Medio Superior

Egresados de educación media superior por plantel, calendarios 2017A-2017B — Cuadro 1.2.51

Plantel	Calendario			
	2017A		2017B	
	Egresados	Promedio de calificaciones de los egresados	Egresados	Promedio de calificaciones de los egresados
Escuela Preparatoria Regional de Unión de Tula	118	88.97	12	88.57
Módulo Ayutla	82	84.04	2	81.67
Módulo Ejutla	7	84.79	0	-
Escuela Preparatoria Regional de Villa Corona	180	89.72	24	80.07
Módulo Acatlán de Juárez	38	81.76	18	79.01
Escuela Preparatoria Regional de Zacoalco de Torres	151	90.48	56	82.08
Módulo Atemajac de Brizuela	18	85.15	1	73.44
Módulo Teocuitatlán de Corona	39	93.48	27	87.09
Módulo Villa Atoyac	54	87.23	1	70.69
Extensión Citala	27	87.08	0	-
Escuela Preparatoria Regional de Zapotiltic	128	84.79	19	80.09
Escuela Preparatoria Regional de Zapotlanejo	228	85.81	34	82.02
Módulo Matatlán	26	82.88	0	-
Escuela Regional de Educación Media Superior de Ocotlán	313	86.18	126	83.40
Módulo Atequiza	117	86.75	15	74.99
Módulo Tototlán	76	88.29	30	77.25
Módulo Zapotlán del Rey	33	81.55	0	-
CUAAD	76	91.98	10	91.35
CUCS	115	91.81	139	93.36
CUSUR	28	80.25	19	79.99
SUV	44	87.59	33	85.30

Fuentes: SEMS, CU y SUV.
Corte a: Junio (calendario A) , diciembre (calendario B), del respectivo año.

Nivel Medio Superior

Egresados de educación media superior por plantel, calendarios 2018A-2018B — Cuadro 1.2.52

Plantel	Calendario			
	2018A		2018B	
	Egresados	Promedio de calificaciones de los egresados	Egresados	Promedio de calificaciones de los egresados
Red universitaria	28,580	86.63	13,978	80.34
SEMS	28,304	86.66	13,756	80.17
Planteles en la Zona Metropolitana de Guadalajara	13,292	89.05	9,478	83.76
Escuela Preparatoria de Jalisco	435	87.47	281	82.94
Escuela Preparatoria Núm. 2	594	89.05	480	84.40
Escuela Preparatoria Núm. 3	343	91.52	310	85.80
Escuela Preparatoria Núm. 4	407	92.88	278	84.58
Escuela Preparatoria Núm. 5	449	90.01	377	83.86
Escuela Preparatoria Núm. 6	616	91.52	601	87.25
Escuela Preparatoria Núm. 7	783	89.91	560	83.58
Escuela Preparatoria Núm. 8	431	90.01	282	85.60
Módulo Cuquío	42	90.19	0	-
Módulo Ixtlahuacán del Río	63	89.11	0	-
Escuela Preparatoria Núm. 9	493	90.35	410	85.55
Escuela Preparatoria Núm. 10	732	89.79	533	82.75
Escuela Preparatoria Núm. 11	747	92.79	586	86.93
Escuela Preparatoria Núm. 12	946	86.62	663	82.68
Módulo Tlaquepaque	142	88.77	87	83.37
Escuela Preparatoria Núm. 13	341	92.45	327	87.44
Escuela Preparatoria Núm. 14	337	87.82	258	82.64
Módulo La Experiencia	69	83.56	26	80.00
Escuela Preparatoria Núm. 15	490	88.05	361	81.98
Escuela Preparatoria Núm. 16	286	87.93	229	85.49
Escuela Preparatoria Núm. 17	387	88.84	298	84.83
Escuela Preparatoria Núm. 18	334	86.44	227	81.39
Escuela Preparatoria Núm. 19	317	85.81	204	80.38
Escuela Preparatoria Núm. 20	289	88.40	260	85.41
Escuela Vocacional	1,072	91.95	525	85.66
Escuela Politécnica de Guadalajara	618	87.42	198	82.38
Escuela Politécnica Ing. Jorge Matute Remus	439	89.90	311	84.61
Escuela Preparatoria de Tonalá	563	87.80	384	79.80
Escuela Preparatoria de Tonalá Norte	527	86.12	422	80.34
Escuelas fuera de la Zona Metropolitana de Guadalajara	15,012	86.15	4,278	79.15
Escuela Preparatoria Regional de Ahualulco de Mercado	206	89.59	97	80.81
Extensión Teuchitlán	31	90.55	0	-
Escuela Preparatoria Regional de Amatitán	125	84.16	16	76.89
Módulo Arenal	145	85.62	28	78.72
Extensión El Salvador	29	84.83	0	-

Nivel Medio Superior

Egresados de educación media superior por plantel, calendarios 2018A-2018B — Cuadro 1.2.52

Plantel	Calendario			
	2018A		2018B	
	Egresados	Promedio de calificaciones de los egresados	Egresados	Promedio de calificaciones de los egresados
Escuela Preparatoria Regional de Ameca	249	89.28	73	84.15
Módulo Atenguillo	83	85.29	0	-
Módulo Mascota	53	86.80	0	-
Módulo San Antonio Matute	29	86.35	4	72.88
Módulo Talpa de Allende	76	87.15	2	74.79
Escuela Preparatoria Regional de Arandas	285	89.30	155	84.12
Módulo Jesús María	87	84.21	9	76.83
Módulo San Ignacio Cerro Gordo	81	84.79	1	79.05
Módulo Santa María del Valle	49	84.86	0	-
Escuela Preparatoria Regional de Atotonilco	307	89.83	153	81.38
Módulo Ayotlán	78	91.30	87	85.18
Módulo La Ribera	39	82.41	0	-
Módulo San Francisco de Asís	72	88.54	2	80.04
Escuela Preparatoria Regional de Autlán de Navarro	336	91.65	201	82.20
Escuela Preparatoria Regional de Casimiro Castillo	120	89.07	40	81.50
Módulo Ayotitlán	62	78.78	0	-
Módulo Chacala	35	85.35	0	-
Módulo Cuautitlán	60	83.97	0	-
Módulo Cuzalapa	19	79.75	0	-
Módulo Hermenegildo Galeana	43	88.86	1	84.00
Módulo La Huerta	121	84.26	0	-
Módulo Tecomates	34	87.54	0	-
Módulo Telcruz	28	79.79	1	72.21
Módulo Villa Purificación	80	84.30	7	86.35
Extensión Tequesquitlán	35	87.07	0	-
Escuela Preparatoria Regional de Chapala	212	87.09	138	80.49
Módulo Mezcala de la Asunción	69	82.01	0	-
Escuela Preparatoria Regional de Cihuatlán	124	89.31	27	79.65
Módulo Miguel Hidalgo	71	86.75	8	82.35
Módulo San Patricio Melaque	69	85.89	16	80.35
Escuela Preparatoria Regional de Ciudad Guzmán	382	88.86	213	81.42
Módulo Copala	53	82.73	0	-
Módulo Tolimán	41	84.92	2	69.67
Módulo Zapotitlán de Vadillo	47	85.53	7	71.57
Escuela Preparatoria Regional de Cocula	133	89.12	20	79.22
Escuela Preparatoria Regional de Colotlán	151	87.98	34	80.83
Módulo Bolaños	23	82.26	0	-

Nivel Medio Superior

Egresados de educación media superior por plantel, calendarios 2018A-2018B — Cuadro 1.2.52

Plantel	Calendario			
	2018A		2018B	
	Egresados	Promedio de calificaciones de los egresados	Egresados	Promedio de calificaciones de los egresados
Módulo Huejúcar	38	84.55	2	76.70
Módulo San Martín de Bolaños	35	83.06	1	76.69
Módulo Villa Guerrero	63	85.55	1	73.51
Escuela Preparatoria Regional de Degollado	138	88.20	52	80.93
Escuela Preparatoria Regional de El Grullo	198	86.78	25	80.59
Módulo El Chante	18	86.18	0	-
Módulo El Limón	60	85.70	8	91.47
Módulo Tonaya	59	85.14	2	71.80
Módulo Tuxcacuesco	40	85.91	1	84.77
Escuela Preparatoria Regional de El Salto	266	89.50	217	84.56
Escuela Preparatoria Regional de Etzatlán	152	84.37	28	76.75
Módulo Oconahua	35	81.02	0	-
Módulo San Marcos	35	88.91	20	83.80
Escuela Preparatoria Regional de Huejuquilla el Alto	100	79.89	6	82.50
Módulo Mezquitic	58	85.65	0	-
Escuela Preparatoria Regional de Jalostotitlán	181	88.80	14	85.00
Escuela Preparatoria Regional de Jamay	121	87.36	26	82.46
Escuela Preparatoria Regional de Jocotepec	200	88.81	47	83.32
Módulo Concepción de Buenos Aires	65	91.62	1	78.46
Módulo La Manzanilla de la Paz	55	91.20	3	75.76
Módulo Tizapán el Alto	67	86.48	1	74.28
Escuela Preparatoria Regional de La Barca	246	94.31	174	87.19
Escuela Preparatoria Regional de Lagos de Moreno	410	87.17	136	78.85
Módulo Encarnación de Díaz	33	81.32	0	-
Módulo Ojuelos	36	79.10	17	73.43
Módulo San Diego de Alejandría	71	82.08	1	69.23
Módulo Unión de San Antonio	131	84.84	0	-
Módulo Villa Hidalgo	99	82.75	14	80.35
Escuela Preparatoria Regional de Puerto Vallarta	504	88.64	94	84.25
Módulo El Tuito	46	84.37	0	-
Módulo Ixtapa	139	84.18	0	-
Módulo José María Morelos	46	84.91	0	-
Módulo Pino Suárez	96	86.07	1	74.70
Módulo Tomatlán	27	84.56	0	-
Escuela Preparatoria Regional de San Juan de los Lagos	358	86.51	50	79.60
Módulo Teocaltiche	57	86.51	15	79.35

Nivel Medio Superior

Egresados de educación media superior por plantel, calendarios 2018A-2018B — Cuadro 1.2.52

Plantel	Calendario			
	2018A		2018B	
	Egresados	Promedio de calificaciones de los egresados	Egresados	Promedio de calificaciones de los egresados
Escuela Preparatoria Regional de San Martín Hidalgo	224	90.65	23	80.83
Módulo Buenavista	70	87.26	1	72.85
Escuela Preparatoria Regional de San Miguel el Alto	254	85.48	26	76.10
Módulo San Julián	72	89.50	44	80.30
Escuela Preparatoria Regional de Santa Anita	358	86.19	253	80.80
Escuela Preparatoria Regional de Sayula	120	86.40	25	82.19
Módulo Amacueca	53	85.89	0	-
Módulo San Gabriel	80	89.38	41	86.20
Módulo Tapalpa	89	81.85	18	78.73
Escuela Preparatoria Regional de Tala	179	90.91	155	83.52
Módulo San Isidro Mazatepec	56	85.44	0	-
Escuela Preparatoria Regional de Tamazula	161	85.63	13	73.18
Módulo Contla	19	85.74	2	72.80
Módulo Mazamitla	138	89.17	13	84.28
Módulo Quitupan	37	80.45	1	64.64
Módulo Valle de Juárez	19	84.55	0	-
Extensión Lázaro Cárdenas	22	91.15	0	-
Extensión Vista Hermosa	32	79.54	2	67.54
Escuela Preparatoria Regional de Tecolotlán	108	92.03	36	84.49
Módulo Chiquilistlán	55	82.23	1	74.00
Módulo Juchitlán	40	93.61	28	85.37
Módulo Soyatlán del Oro	50	85.29	0	-
Módulo Tenamaxtlán	61	85.42	0	-
Escuela Preparatoria Regional de Tepatitlán	434	87.52	307	80.87
Módulo Acatic	110	89.52	60	83.42
Módulo Cañadas de Obregón	33	87.01	0	-
Módulo Valle de Guadalupe	50	80.84	0	-
Módulo Yahualica	42	88.22	0	-
Escuela Preparatoria Regional de Tequila	235	86.87	26	80.39
Módulo Hostotipaquillo	74	80.52	1	67.87
Extensión La Venta de Mochitiltic	33	84.89	1	93.51
Módulo Magdalena	107	85.69	11	72.42
Extensión San Andrés	30	81.40	0	-
Escuela Preparatoria Regional de Tlajomulco de Zúñiga	371	87.52	262	85.47
Módulo Cajititlán	80	88.53	55	82.89
Módulo San Agustín	101	81.73	21	78.76
Escuela Preparatoria Regional de Toluquilla	156	82.05	18	71.54

Nivel Medio Superior

Egresados de educación media superior por plantel, calendarios 2018A-2018B — Cuadro 1.2.52

Plantel	Calendario			
	2018A		2018B	
	Egresados	Promedio de calificaciones de los egresados	Egresados	Promedio de calificaciones de los egresados
Escuela Preparatoria Regional de Tuxpan	90	84.35	15	79.40
Módulo Pihuamo	20	88.20	1	69.51
Módulo Tecalitlán	101	84.99	0	-
Módulo Tonila	22	84.97	0	-
Escuela Preparatoria Regional de Unión de Tula	145	89.35	3	77.83
Módulo Ayutla	71	85.40	0	-
Módulo Ejutla	16	89.02	0	-
Escuela Preparatoria Regional de Villa Corona	117	88.49	18	80.97
Módulo Acatlán de Juárez	135	85.41	23	80.93
Escuela Preparatoria Regional de Zacoalco de Torres	165	90.71	98	84.33
Módulo Atemajac de Brizuela	51	86.56	0	-
Módulo Teocuitatlán de Corona	40	93.61	36	81.94
Módulo Villa Atoyac	77	84.18	2	69.77
Extensión Citala	36	84.01	0	-
Escuela Preparatoria Regional de Zapotiltic	175	86.25	16	80.75
Escuela Preparatoria Regional de Zapotlanejo	304	87.28	82	78.50
Módulo Matatlán	36	80.63	1	74.42
Escuela Regional de Educación Media Superior de Ocotlán	344	87.15	165	81.31
Módulo Atequiza	105	85.51	13	79.29
Módulo Tototlán	89	91.25	59	82.82
Módulo Zapotlán del Rey	65	82.91	3	75.51
Escuela Regional de Educación Media Superior Wixárika	15	75.98	0	-
CUAAD	67	91.87	n.d.	n.d.
CUCS	147	93.19	125	93.22
CUSUR	26	79.71	63	79.24
SUV	36	88.39	34	89.01

Fuentes: SEMS, CU y SUV.
Corte a: Junio (calendario A) , diciembre (calendario B), del respectivo año.
Nota: n.d. = No disponible.

Nivel Medio Superior

Egresados de educación media superior por plantel, calendarios 2019A-2019B — Cuadro 1.2.53

Plantel	Calendario			
	2019A		2019B	
	Egresados	Promedio de calificaciones de los egresados	Egresados	Promedio de calificaciones de los egresados
Red universitaria	29,197	86.61	15,016	79.89
SEMS	28,023	86.59	13,911	79.59
Planteles en la Zona Metropolitana de Guadalajara	13,095	89.20	9,609	83.59
Escuela Preparatoria de Jalisco	463	87.17	287	81.85
Escuela Preparatoria Núm. 2	565	89.10	428	82.42
Escuela Preparatoria Núm. 3	336	92.82	307	86.62
Escuela Preparatoria Núm. 4	380	92.72	334	88.65
Escuela Preparatoria Núm. 5	430	91.12	412	87.67
Escuela Preparatoria Núm. 6	662	89.82	540	85.32
Escuela Preparatoria Núm. 7	753	90.15	523	82.22
Escuela Preparatoria Núm. 8	404	90.62	318	84.23
Módulo Cuquío	40	89.43	1	72.00
Módulo Ixtlahuacán del Río	68	89.48	3	73.67
Escuela Preparatoria Núm. 9	483	89.43	375	85.35
Escuela Preparatoria Núm. 10	704	90.40	545	84.85
Escuela Preparatoria Núm. 11	738	92.29	590	88.79
Escuela Preparatoria Núm. 12	649	85.63	440	81.55
Módulo Tlaquepaque	141	84.60	78	83.33
Escuela Preparatoria Núm. 13	314	92.12	306	88.01
Escuela Preparatoria Núm. 14	330	87.41	248	82.41
Módulo La Experiencia	56	83.83	13	80.13
Escuela Preparatoria Núm. 15	444	90.62	341	83.16
Escuela Preparatoria Núm. 16	316	87.65	195	83.63
Escuela Preparatoria Núm. 17	390	88.79	283	85.62
Escuela Preparatoria Núm. 18	325	87.75	256	81.56
Escuela Preparatoria Núm. 19	340	88.50	255	81.67
Escuela Preparatoria Núm. 20	306	90.59	302	86.84
Escuela Vocacional	1,052	91.94	663	88.27
Escuela Politécnica de Guadalajara	813	87.74	359	84.43
Escuela Politécnica Ing. Jorge Matute Remus	505	89.00	400	86.09
Escuela Preparatoria de Tonalá	592	87.21	443	81.69
Escuela Preparatoria de Tonalá Norte	496	88.79	364	82.03
Escuelas fuera de la Zona Metropolitana de Guadalajara	14,928	86.00	4,302	78.39
Escuela Preparatoria Regional de Ahualulco de Mercado	197	87.87	67	79.21
Extensión Teuchitlán	30	87.44	0	-
Escuela Preparatoria Regional de Amatitán	139	85.17	19	75.70
Módulo Arenal	143	86.13	26	79.50
Extensión El Salvador	38	82.32	1	76.26
Escuela Preparatoria Regional de Ameca	262	90.30	101	82.49
Módulo Atenguillo	79	84.48	0	-

Nivel Medio Superior

Egresados de educación media superior por plantel, calendarios 2019A-2019B — Cuadro 1.2.53

Plantel	Calendario			
	2019A		2019B	
	Egresados	Promedio de calificaciones de los egresados	Egresados	Promedio de calificaciones de los egresados
Módulo Mascota	34	88.06	3	74.12
Módulo San Antonio Matute	28	85.69	7	75.19
Módulo Talpa de Allende	80	85.43	0	-
Escuela Preparatoria Regional de Arandas	277	91.75	138	81.22
Módulo Jesús María	88	85.20	0	-
Módulo San Ignacio Cerro Gordo	95	86.73	0	-
Módulo Santa María del Valle	36	83.53	0	-
Escuela Preparatoria Regional de Atotonilco	333	90.09	147	80.05
Módulo Ayotlán	111	89.19	38	80.73
Módulo La Ribera	53	81.70	3	72.10
Módulo San Francisco de Asís	65	88.35	1	84.08
Escuela Preparatoria Regional de Autlán de Navarro	296	91.62	232	82.97
Escuela Preparatoria Regional de Casimiro Castillo	133	88.98	12	81.40
Módulo Ayotitlán	81	77.40	0	-
Módulo Chacala	36	80.79	0	-
Módulo Cuautitlán	35	84.71	0	-
Módulo Cuzalapa	23	77.02	0	-
Módulo Hermenegildo Galeana	29	89.17	0	-
Módulo La Huerta	65	85.45	0	-
Módulo Tecomates	36	86.71	0	-
Módulo Telcruz	26	82.13	1	79.56
Módulo Villa Purificación	62	85.84	1	80.21
Extensión Tequesquitlán	28	86.95	0	-
Escuela Preparatoria Regional de Chapala	202	87.55	137	79.83
Módulo Mezcala de la Asunción	79	80.71	40	76.65
Escuela Preparatoria Regional de Cihuatlán	137	89.64	42	84.12
Módulo Miguel Hidalgo	62	86.26	9	81.86
Módulo San Patricio Melaque	66	90.12	20	81.55
Escuela Preparatoria Regional de Ciudad Guzmán	367	88.24	195	79.94
Módulo Copala	63	84.29	2	72.20
Módulo Tolimán	51	85.44	4	73.04
Módulo Zapotitlán de Vadillo	50	84.18	0	-
Escuela Preparatoria Regional de Cocula	152	88.66	21	82.60
Escuela Preparatoria Regional de Colotlán	162	88.22	28	81.81
Módulo Bolaños	14	79.00	1	68.33
Módulo Huejúcar	45	85.96	0	-
Módulo San Martín de Bolaños	30	83.32	1	67.53
Módulo Villa Guerrero	54	84.98	0	-
Escuela Preparatoria Regional de Degollado	123	87.60	38	77.06

Nivel Medio Superior

Egresados de educación media superior por plantel, calendarios 2019A-2019B — Cuadro 1.2.53

Plantel	Calendario			
	2019A		2019B	
	Egresados	Promedio de calificaciones de los egresados	Egresados	Promedio de calificaciones de los egresados
Escuela Preparatoria Regional de El Grullo	184	88.03	22	81.43
Módulo El Chante	28	81.69	0	-
Módulo El Limón	47	87.24	2	71.79
Módulo Tonaya	54	86.75	3	70.31
Módulo Tuxcacuesco	24	88.13	0	-
Escuela Preparatoria Regional de El Salto	253	89.99	214	84.60
Escuela Preparatoria Regional de Etzatlán	103	83.55	40	77.40
Módulo Oconahua	33	77.01	2	71.61
Módulo San Marcos	40	88.12	40	80.26
Escuela Preparatoria Regional de Huejuquilla el Alto	63	80.78	0	-
Módulo Mezquitic	44	84.82	0	-
Escuela Preparatoria Regional de Jalostotitlán	170	90.90	18	84.50
Escuela Preparatoria Regional de Jamay	134	89.77	32	79.81
Escuela Preparatoria Regional de Jocotepec	213	87.36	25	83.46
Módulo Concepción de Buenos Aires	47	91.30	3	79.79
Módulo La Manzanilla de la Paz	54	91.44	3	79.07
Módulo Tizapán el Alto	61	89.50	19	82.07
Escuela Preparatoria Regional de La Barca	225	95.44	171	89.26
Escuela Preparatoria Regional de Lagos de Moreno	452	86.57	84	79.13
Módulo Encarnación de Díaz	41	82.26	1	69.49
Módulo Ojuelos	32	83.35	12	80.25
Módulo San Diego de Alejandría	42	81.83	2	68.57
Módulo Unión de San Antonio	127	85.03	12	73.56
Módulo Villa Hidalgo	122	86.29	14	77.90
Escuela Preparatoria Regional de Puerto Vallarta	461	89.87	73	83.69
Módulo El Tuito	55	85.30	0	-
Módulo Ixtapa	102	82.92	7	78.31
Módulo José María Morelos	47	86.01	3	77.96
Módulo Pino Suárez	75	86.07	3	76.43
Módulo Tomatlán	41	83.36	0	-
Escuela Preparatoria Regional de San Juan de los Lagos	375	86.84	44	79.48
Módulo Teocaltiche	62	83.63	13	79.21
Escuela Preparatoria Regional de San Martín Hidalgo	203	90.58	21	80.85
Módulo Buenavista	55	82.95	0	-
Escuela Preparatoria Regional de San Miguel el Alto	176	85.46	30	80.31
Módulo San Julián	70	87.56	46	79.68
Escuela Preparatoria Regional de Santa Anita	504	86.57	311	79.89
Escuela Preparatoria Regional de Sayula	115	87.31	25	76.97
Módulo Amacueca	50	87.41	0	-
Módulo San Gabriel	83	88.43	17	83.99

Nivel Medio Superior

Egresados de educación media superior por plantel, calendarios 2019A-2019B — Cuadro 1.2.53

Plantel	Calendario			
	2019A		2019B	
	Egresados	Promedio de calificaciones de los egresados	Egresados	Promedio de calificaciones de los egresados
Módulo Tapalpa	79	85.34	0	-
Módulo Usmajac	35	79.62	0	-
Escuela Preparatoria Regional de Tala	167	89.66	137	81.10
Módulo San Isidro Mazatepec	55	86.27	2	75.90
Escuela Preparatoria Regional de Tamazula	129	84.56	8	82.45
Módulo Contla	16	80.58	1	76.98
Módulo Mazamitla	115	88.38	6	80.36
Módulo Quitupan	30	83.00	0	-
Módulo Valle de Juárez	26	85.98	1	71.70
Extensión Lázaro Cárdenas	20	85.58	0	-
Extensión Vista Hermosa	17	82.39	0	-
Escuela Preparatoria Regional de Tecolotlán	103	90.06	13	83.38
Módulo Chiquilistlán	70	84.58	2	73.34
Módulo Juchitlán	35	92.30	20	82.09
Módulo Soyatlán del Oro	32	85.83	1	78.58
Módulo Tenamaxtlán	61	87.58	0	-
Escuela Preparatoria Regional de Tepatitlán	440	87.90	346	81.20
Módulo Acatic	114	89.05	38	81.79
Módulo Cañadas de Obregón	37	90.66	0	-
Módulo Valle de Guadalupe	68	78.92	3	67.63
Módulo Yahualica	58	88.06	0	-
Escuela Preparatoria Regional de Tequila	218	86.09	30	75.87
Módulo Hostotipaquillo	60	80.94	0	-
Extensión La Venta de Mochitiltic	36	84.54	0	-
Módulo Magdalena	110	83.45	4	72.75
Extensión San Andrés	21	82.99	1	68.87
Escuela Preparatoria Regional de Tlajomulco de Zúñiga	344	89.58	295	86.15
Módulo Cajititlán	88	88.25	76	86.06
Módulo San Agustín	141	82.06	19	78.63
Escuela Preparatoria Regional de Toluquilla	179	83.30	89	81.20
Escuela Preparatoria Regional de Tuxpan	99	83.41	11	76.82
Módulo Pihuamo	32	81.06	0	-
Módulo Tecalitlán	113	83.56	2	68.50
Módulo Tonila	9	85.61	3	76.20
Escuela Preparatoria Regional de Unión de Tula	111	88.60	5	73.56
Módulo Ayutla	71	86.30	0	-
Módulo Ejutla	21	85.81	0	-
Escuela Preparatoria Regional de Villa Corona	128	88.83	27	84.45
Módulo Acatlán de Juárez	131	84.13	28	75.69

Nivel Medio Superior

Egresados de educación media superior por plantel, calendarios 2019A-2019B — Cuadro 1.2.53

Plantel	Calendario			
	2019A		2019B	
	Egresados	Promedio de calificaciones de los egresados	Egresados	Promedio de calificaciones de los egresados
Escuela Preparatoria Regional de Zacoalco de Torres	208	90.97	61	82.78
Módulo Atemajac de Brizuela	40	87.80	1	72.97
Módulo Teocuitatlán de Corona	35	90.93	28	83.51
Módulo Villa Atoyac	72	86.68	3	74.38
Extensión Citala	19	89.52	0	-
Escuela Preparatoria Regional de Zapotiltic	172	86.75	21	78.25
Escuela Preparatoria Regional de Zapotlanejo	299	85.93	71	79.05
Módulo Matatlán	39	82.23	0	-
Escuela Regional de Educación Media Superior de Ocotlán	479	88.62	235	83.63
Módulo Atequiza	122	85.81	37	79.20
Módulo Tototlán	71	87.04	30	77.89
Módulo Zapotlán del Rey	79	82.51	0	-
Escuela Regional de Educación Media Superior Wixárika	12	81.07	0	-
CUAAD	62	92.11	17	89.91
CUCS	213	89.08	157	90.86
CUSUR	859	88.97	887	87.63
SUV	40	85.70	44	87.57

Fuentes: SEMS, CU y SUV.
Corte a: Junio (calendario A) , diciembre (calendario B), del respectivo año.
Nota: n.d. = No disponible.

Nivel Medio Superior

Egresados de educación media superior por plantel y sexo, calendarios 2020A-2020B — Cuadro 1.2.54

Plantel	Calendario							
	2020A				2020B			
	Egresados	Hombres	Mujeres	Promedio de calificaciones de los egresados	Egresados	Hombres	Mujeres	Promedio de calificaciones de los egresados
Red universitaria	30,797	13,281	17,516	86.24	14,283	6,074	8,209	81.32
SEMS	30,486	13,188	17,298	86.26	13,945	5,989	7,956	81.28
Planteles en la Zona Metropolitana de Guadalajara	14,453	6,369	8,084	89.20	9,833	4,133	5,700	85.10
Escuela Preparatoria de Jalisco	496	203	293	86.64	343	151	192	83.30
Escuela Preparatoria Núm. 2	596	249	347	89.79	426	178	248	83.79
Escuela Preparatoria Núm. 3	343	153	190	90.86	301	122	179	86.67
Escuela Preparatoria Núm. 4	422	191	231	92.80	308	112	196	88.02
Escuela Preparatoria Núm. 5	400	174	226	92.12	380	162	218	89.99
Escuela Preparatoria Núm. 6	808	319	489	90.43	622	257	365	86.51
Escuela Preparatoria Núm. 7	894	359	535	90.36	607	257	350	85.07
Escuela Preparatoria Núm. 8	528	201	327	90.49	353	153	200	86.71
Módulo Cuquío	44	25	19	91.27	1	1	0	72.79
Módulo Ixtlahuacán del Río	68	30	38	86.92	-	-	-	-
Escuela Preparatoria Núm. 9	509	222	287	89.22	394	151	243	87.59
Escuela Preparatoria Núm. 10	733	312	421	90.95	563	229	334	87.89
Escuela Preparatoria Núm. 11	658	283	375	92.61	542	206	336	90.60
Escuela Preparatoria Núm. 12	702	328	374	86.16	463	190	273	84.65
Módulo Tlaquepaque	135	51	84	87.58	103	41	62	82.64
Escuela Preparatoria Núm. 13	335	147	188	92.11	287	111	176	90.05
Escuela Preparatoria Núm. 14	378	160	218	86.92	230	97	133	80.59
Módulo La Experiencia	76	33	43	87.07	22	6	16	85.48
Escuela Preparatoria Núm. 15	560	240	320	90.21	406	180	226	85.26
Escuela Preparatoria Núm. 16	398	164	234	87.00	260	125	135	82.69
Escuela Preparatoria Núm. 17	448	192	256	88.01	286	105	181	87.64
Escuela Preparatoria Núm. 18	350	137	213	87.37	248	94	154	81.49
Escuela Preparatoria Núm. 19	443	188	255	88.49	298	126	172	82.74
Escuela Preparatoria Núm. 20	386	164	222	89.11	319	123	196	85.31
Escuela Preparatoria Núm. 22	-	-	-	-	-	-	-	-
Escuela Vocacional	1,080	434	646	92.60	602	221	381	88.85
Escuela Politécnica de Guadalajara	804	514	290	87.41	329	214	115	83.52
Escuela Politécnica Ing. Jorge Matute Remus	582	349	233	88.24	344	184	160	86.11
Escuela Preparatoria de Tonalá	688	291	397	86.75	357	150	207	83.27
Escuela Preparatoria de Tonalá Norte	589	256	333	87.18	439	187	252	83.68
Escuelas fuera de la Zona Metropolitana de Guadalajara	16,033	6,819	9,214	85.57	4,112	1,856	2,256	79.93
Escuela Preparatoria Regional de Ahualulco de Mercado	201	88	113	89.18	70	30	40	79.89
Extensión Teuchitlán	55	21	34	88.12	-	-	-	-
Escuela Preparatoria Regional de Amatitán	130	57	73	85.53	17	5	12	80.46
Módulo Arenal	138	64	74	86.06	13	6	7	80.22
Extensión El Salvador	46	20	26	84.64	-	-	-	-
Escuela Preparatoria Regional de Ameca	278	113	165	89.36	31	10	21	84.03
Módulo Atenguillo	63	32	31	86.13	-	-	-	-
Módulo Mascota	53	26	27	83.85	1	0	1	73.13
Módulo San Antonio Matute	31	18	13	82.74	1	1	0	78.08
Módulo Talpa de Allende	79	37	42	87.94	-	-	-	-
Escuela Preparatoria Regional de Arandas	270	116	154	89.84	139	58	81	80.62
Módulo Jesús María	75	20	55	83.59	8	6	2	75.90
Módulo San Ignacio Cerro Gordo	78	28	50	85.18	-	-	-	-
Módulo Santa María del Valle	36	17	19	84.22	-	-	-	-
Escuela Preparatoria Regional de Atotonilco	330	134	196	89.28	118	63	55	80.37
Módulo Ayotlán	120	63	57	90.72	58	26	32	84.81
Módulo La Ribera	67	38	29	81.45	-	-	-	-
Módulo San Francisco de Asís	67	31	36	87.84	-	-	-	-
Escuela Preparatoria Regional de Autlán de Navarro	308	121	187	90.67	160	66	94	81.05
Escuela Preparatoria Regional de Casimiro Castillo	128	49	79	89.93	12	7	5	78.13
Módulo Ayotitlán	39	15	24	80.09	1	1	0	67.77
Módulo Chacala	35	25	10	76.24	-	-	-	-
Módulo Cuautitlán	51	25	26	84.00	1	1	0	65.97

Nivel Medio Superior

Egresados de educación media superior por plantel y sexo, calendarios 2020A-2020B — Cuadro 1.2.54

Plantel	Calendario							
	2020A				2020B			
	Egresados	Hombres	Mujeres	Promedio de calificaciones de los egresados	Egresados	Hombres	Mujeres	Promedio de calificaciones de los egresados
Módulo Cuzalapa	22	14	8	81.12	-	-	-	-
Módulo Hermenegildo Galeana	41	17	24	83.80	-	-	-	-
Módulo La Huerta	45	20	25	87.22	-	-	-	-
Módulo Tecomates	33	16	17	89.71	-	-	-	-
Módulo Telcruz	29	16	13	82.37	-	-	-	-
Módulo Villa Purificación	66	32	34	88.34	1	0	1	96.00
Extensión Tequesquitlán	26	13	13	90.33	-	-	-	-
Escuela Preparatoria Regional de Chapala	226	83	143	85.55	160	78	82	81.56
Módulo Ixtlahuacán de los Membrillos	29	9	20	82.15	31	7	24	81.63
Módulo Mezcala de la Asunción	71	28	43	78.37	19	11	8	76.75
Escuela Preparatoria Regional de Cihuatlán	149	65	84	88.34	16	7	9	82.27
Módulo Miguel Hidalgo	75	32	43	85.83	2	1	1	72.30
Módulo San Patricio Melaque	68	37	31	89.59	7	3	4	84.47
Escuela Preparatoria Regional de Ciudad Guzmán	366	135	231	89.00	186	76	110	80.58
Módulo Copala	47	21	26	82.88	-	-	-	-
Módulo Tolimán	66	31	35	78.96	-	-	-	-
Módulo Zapotitlán de Vadillo	58	29	29	83.51	2	2	0	68.54
Escuela Preparatoria Regional de Cocula	168	81	87	88.29	5	1	4	75.98
Escuela Preparatoria Regional de Colotlán	155	70	85	87.48	26	12	14	81.66
Módulo Bolaños	25	9	16	82.74	-	-	-	-
Módulo Huejúcar	34	14	20	87.44	4	3	1	77.16
Módulo San Martín de Bolaños	23	8	15	84.32	-	-	-	-
Módulo Villa Guerrero	48	26	22	83.84	-	-	-	-
Escuela Preparatoria Regional de Degollado	139	52	87	87.47	45	24	21	82.89
Escuela Preparatoria Regional de El Grullo	201	80	121	86.51	13	6	7	80.16
Módulo El Chante	22	11	11	84.01	-	-	-	-
Módulo El Limón	63	24	39	84.04	1	1	0	74.51
Módulo Tonaya	54	24	30	87.15	-	-	-	-
Módulo Tuxcacuesco	29	18	11	81.56	-	-	-	-
Escuela Preparatoria Regional de El Salto	261	89	172	90.64	221	87	134	83.10
Escuela Preparatoria Regional de Etzatlán	146	61	85	85.07	30	17	13	77.99
Módulo Oconahua	34	15	19	78.32	-	-	-	-
Módulo San Marcos	38	19	19	90.62	16	10	6	80.80
Escuela Preparatoria Regional de Huejuquilla el Alto	65	24	41	84.14	9	2	7	80.94
Módulo Mezquitic	64	35	29	86.20	-	-	-	-
Escuela Preparatoria Regional de Jalostotitlán	160	68	92	89.66	18	12	6	80.73
Escuela Preparatoria Regional de Jamay	147	69	78	88.85	27	13	14	83.90
Escuela Preparatoria Regional de Jocotepec	278	118	160	88.14	61	31	30	83.54
Módulo Concepción de Buenos Aires	63	18	45	91.96	2	2	0	82.60
Módulo La Manzanilla de la Paz	52	21	31	90.47	-	-	-	-
Módulo Tizapán el Alto	60	32	28	86.48	2	2	0	74.76
Escuela Preparatoria Regional de La Barca	308	128	180	94.22	152	75	77	88.12
Escuela Preparatoria Regional de Lagos de Moreno	463	175	288	85.45	34	16	18	81.23
Módulo Encarnación de Díaz	43	9	34	85.36	1	0	1	75.13
Módulo Ojuelos	34	11	23	80.60	-	-	-	-
Módulo San Diego de Alejandría	58	26	32	79.73	1	0	1	68.67
Módulo Unión de San Antonio	130	65	65	83.26	-	-	-	-
Módulo Villa Hidalgo	135	50	85	84.21	3	2	1	74.46
Escuela Preparatoria Regional de Puerto Vallarta	495	194	301	90.91	97	43	54	86.83
Módulo El Tuito	56	22	34	83.67	1	1	0	77.12
Módulo Ixtapa	167	66	101	83.39	36	20	16	81.69
Módulo José María Morelos	41	13	28	85.48	4	3	1	67.58
Módulo Pino Suárez	77	38	39	87.23	1	1	0	75.31
Módulo Tomatlán	35	21	14	82.46	-	-	-	-
Escuela Preparatoria Regional de San Juan de los Lagos	437	188	249	86.30	30	17	13	79.68
Módulo Teocaltiche	70	30	40	87.01	10	2	8	77.85

Nivel Medio Superior

Egresados de educación media superior por plantel y sexo, calendarios 2020A-2020B — Cuadro 1.2.54

Plantel	Calendario							
	2020A				2020B			
	Egresados	Hombres	Mujeres	Promedio de calificaciones de los egresados	Egresados	Hombres	Mujeres	Promedio de calificaciones de los egresados
Escuela Preparatoria Regional de San Martín Hidalgo	208	88	120	92.23	26	11	15	83.86
Módulo Buenavista	70	29	41	87.10	-	-	-	-
Escuela Preparatoria Regional de San Miguel el Alto	200	83	117	81.88	14	3	11	80.83
Módulo San Julián	72	21	51	89.11	18	5	13	81.90
Escuela Preparatoria Regional de Santa Anita	567	242	325	87.34	412	199	213	81.30
Escuela Preparatoria Regional de Sayula	130	65	65	84.99	22	13	9	79.54
Módulo Amacueca	59	26	33	86.89	-	-	-	-
Módulo San Gabriel	75	31	44	90.95	20	13	7	82.89
Módulo Tapalpa	104	47	57	81.69	-	-	-	-
Módulo Usmajac	37	13	24	76.55	1	0	1	73.47
Escuela Preparatoria Regional de Tala	188	70	118	91.22	152	54	98	84.96
Módulo San Isidro Mazatepec	83	36	47	85.48	-	-	-	-
Escuela Preparatoria Regional de Tamazula	106	54	52	82.91	4	3	1	83.81
Módulo Contla	15	5	10	81.14	-	-	-	-
Módulo Mazamitla	124	50	74	88.45	8	2	6	79.87
Módulo Quitupan	-	-	-	-	-	-	-	-
Módulo Valle de Juárez	25	13	12	80.99	1	0	1	94.74
Extensión Lázaro Cárdenas	18	8	10	86.30	-	-	-	-
Extensión Vista Hermosa	29	16	13	82.02	-	-	-	-
Escuela Preparatoria Regional de Tecolotlán	101	49	52	88.67	11	6	5	86.20
Módulo Chiquilistlán	66	36	30	82.18	1	1	0	66.95
Módulo Juchitlán	35	14	21	89.65	31	18	13	77.53
Módulo Soyatlán del Oro	39	25	14	83.50	-	-	-	-
Módulo Tenamaxtlán	64	31	33	87.25	-	-	-	-
Escuela Preparatoria Regional de Tepatitlán	466	210	256	87.53	232	103	129	81.45
Módulo Acatic	111	49	62	86.29	29	11	18	82.19
Módulo Cañadas de Obregón	24	10	14	87.36	-	-	-	-
Módulo Valle de Guadalupe	66	29	37	82.42	-	-	-	-
Módulo Yahualica	69	27	42	85.45	1	1	0	83.49
Escuela Preparatoria Regional de Tequila	267	119	148	85.20	4	0	4	80.97
Módulo Hostotipaquillo	61	35	26	83.13	10	4	6	78.28
Extensión La Venta de Mochititic	29	14	15	83.72	-	-	-	-
Módulo Magdalena	96	42	54	82.16	-	-	-	-
Extensión San Andrés	35	24	11	81.71	-	-	-	-
Escuela Preparatoria Regional de Tlajomulco de Zúñiga	359	152	207	90.33	314	121	193	88.00
Módulo Cajititlán	85	33	52	87.66	78	32	46	84.13
Módulo San Agustín	134	58	76	81.70	62	30	32	81.51
Módulo El Zapote	-	-	-	-	32	14	18	76.99
Escuela Preparatoria Regional de Toluquilla	261	107	154	83.26	184	89	95	79.47
Escuela Preparatoria Regional de Tuxpan	130	45	85	82.11	5	2	3	77.39
Módulo Pihuamo	24	10	14	82.78	-	-	-	-
Módulo Tecalitlán	76	40	36	82.30	-	-	-	-
Módulo Tonila	25	16	9	82.60	2	1	1	74.86
Escuela Preparatoria Regional de Unión de Tula	135	51	84	88.99	12	6	6	82.09
Módulo Ayutla	77	33	44	85.21	-	-	-	-
Módulo Ejutla	19	6	13	86.32	-	-	-	-
Escuela Preparatoria Regional de Villa Corona	129	56	73	88.16	25	15	10	81.48
Módulo Acatlán de Juárez	139	69	70	85.35	23	14	9	80.65
Escuela Preparatoria Regional de Zacoalco de Torres	207	92	115	91.40	85	42	43	82.55
Módulo Atemajac de Brizuela	37	23	14	82.58	-	-	-	-
Módulo Teocuitatlán de Corona	47	13	34	88.30	32	20	12	80.92
Módulo Villa Atoyac	89	33	56	83.32	-	-	-	-
Extensión Citala	31	16	15	88.07	-	-	-	-
Escuela Preparatoria Regional de Zapotiltic	223	87	136	86.18	6	1	5	87.09
Escuela Preparatoria Regional de Zapotlanejo	331	155	176	84.94	55	29	26	80.43
Módulo Matatlán	30	10	20	81.46	-	-	-	-

Nivel Medio Superior

Egresados de educación media superior por plantel y sexo, calendarios 2020A-2020B — Cuadro 1.2.54

Plantel	Calendario							
	2020A				2020B			
	Egresados	Hombres	Mujeres	Promedio de calificaciones de los egresados	Egresados	Hombres	Mujeres	Promedio de calificaciones de los egresados
Escuela Regional de Educación Media Superior de Ocotlán	542	197	345	88.69	255	102	153	84.71
Módulo Atequiza	85	36	49	89.38	32	19	13	82.37
Módulo Tototlán	107	49	58	86.51	8	4	4	85.74
Módulo Zapotlán del Rey	85	38	47	82.37	-	-	-	-
Escuela Regional de Educación Media Superior Wixárika	14	5	9	76.38	1	0	1	70.23
Escuela Preparatoria de San José del Valle	-	-	-	-	-	-	-	-
CUAAD	38	27	11	93.67	8	5	3	92.72
CUCS	123	30	93	88.72	115	27	88	88.35
CUSUR	98	16	82	87.79	182	41	141	84.34
SUV	52	20	32	89.37	33	12	21	86.48

Fuentes: SEMS, CU y SUV.
Corte a: Junio (calendario A) , diciembre (calendario B), del respectivo año.
Nota: n.d. = No disponible.

Nivel Medio Superior

Egresados de educación media superior por plantel y sexo, calendarios 2021A-2021B — Cuadro 1.2.55

Plantel	Calendario							
	2021A				2021B			
	Egresados	Hombres	Mujeres	Promedio de calificaciones de los egresados	Egresados	Hombres	Mujeres	Promedio de calificaciones de los egresados
Red universitaria	30,805	12,536	18,269	86.88	14,344	6,319	8,025	78.94
SEMS	29,009	11,959	17,050	86.81	14,072	6,201	7,871	78.62
Planteles en la Zona Metropolitana de Guadalajara	13,694	5,805	7,889	89.69	9,649	4,197	5,452	84.90
Escuela Preparatoria de Jalisco	398	164	234	91.02	284	136	148	86.61
Escuela Preparatoria Núm. 2	613	274	339	89.65	494	230	264	83.78
Escuela Preparatoria Núm. 3	355	141	214	92.25	313	133	180	85.68
Escuela Preparatoria Núm. 4	373	134	239	93.08	276	91	185	89.89
Escuela Preparatoria Núm. 5	391	157	234	92.63	359	142	217	89.49
Escuela Preparatoria Núm. 6	717	272	445	90.71	625	245	380	86.20
Escuela Preparatoria Núm. 7	794	342	452	90.51	402	158	244	83.55
Escuela Preparatoria Núm. 8	516	209	307	89.15	290	106	184	85.13
Módulo Cuquío	79	36	43	88.62	-	-	-	-
Módulo Ixtlahuacán del Río	80	36	44	87.86	-	-	-	-
Escuela Preparatoria Núm. 9	487	202	285	90.68	380	163	217	86.02
Escuela Preparatoria Núm. 10	668	275	393	91.75	549	246	303	86.40
Escuela Preparatoria Núm. 11	650	256	394	93.43	508	208	300	89.34
Escuela Preparatoria Núm. 12	818	372	446	84.65	412	196	216	79.51
Módulo Tlaquepaque	148	63	85	86.65	111	45	66	85.42
Escuela Preparatoria Núm. 13	378	153	225	92.15	332	127	205	90.02
Escuela Preparatoria Núm. 14	339	148	191	87.15	166	68	98	81.38
Módulo La Experiencia	67	23	44	85.45	47	21	26	80.25
Escuela Preparatoria Núm. 15	517	218	299	92.47	393	189	204	86.98
Escuela Preparatoria Núm. 16	423	166	257	86.19	281	126	155	82.55
Escuela Preparatoria Núm. 17	385	159	226	90.68	330	137	193	83.91
Escuela Preparatoria Núm. 18	388	159	229	85.73	284	128	156	78.44
Escuela Preparatoria Núm. 19	403	156	247	90.07	231	112	119	83.00
Escuela Preparatoria Núm. 20	410	178	232	89.40	324	136	188	84.36
Escuela Preparatoria Núm. 22	-	-	-	-	424	193	231	85.19
Escuela Vocacional	933	318	615	93.87	495	199	296	89.08
Escuela Politécnica de Guadalajara	783	506	277	89.17	345	235	110	85.21
Escuela Politécnica Ing. Jorge Matute Remus	483	285	198	89.21	223	126	97	83.37
Escuela Preparatoria de Tonalá	571	193	378	88.69	395	151	244	81.92
Escuela Preparatoria de Tonalá Norte	527	210	317	88.05	376	150	226	84.51
Escuelas fuera de la Zona Metropolitana de Guadalajara	15,315	6,154	9,161	86.21	4,423	2,004	2,419	76.92
Escuela Preparatoria Regional de Ahualulco de Mercado	210	93	117	88.55	64	31	33	77.49
Extensión Teuchitlán	35	16	19	88.60	-	-	-	-
Escuela Preparatoria Regional de Amatitán	121	55	66	87.36	17	7	10	80.46
Módulo Arenal	143	52	91	87.01	22	10	12	76.21
Extensión El Salvador	31	10	21	84.81	-	-	-	-
Escuela Preparatoria Regional de Ameca	228	81	147	91.01	60	31	29	79.93
Módulo Atenguillo	75	31	44	84.06	1	1	0	65.87
Módulo Mascota	43	16	27	84.37	1	1	0	65.08
Módulo San Antonio Matute	26	10	16	88.71	2	0	2	81.46
Módulo Talpa de Allende	66	34	32	85.80	1	1	0	71.77
Escuela Preparatoria Regional de Arandas	219	75	144	87.85	107	45	62	78.36
Módulo Jesús María	57	20	37	85.34	11	10	1	70.69
Módulo San Ignacio Cerro Gordo	84	20	64	86.64	3	0	3	74.25
Módulo Santa María del Valle	36	15	21	82.13	1	1	0	70.08
Escuela Preparatoria Regional de Atotonilco	310	114	196	89.04	113	49	64	79.78
Módulo Ayotlán	106	40	66	90.93	39	17	22	81.65
Módulo La Ribera	61	30	31	83.23	2	2	0	67.81
Módulo San Francisco de Asís	58	25	33	83.10	2	2	0	64.21
Escuela Preparatoria Regional de Autlán de Navarro	289	114	175	91.48	156	69	87	83.61

Nivel Medio Superior

Egresados de educación media superior por plantel y sexo, calendarios 2021A-2021B — Cuadro 1.2.55

Plantel	Calendario							
	2021A				2021B			
	Egresados	Hombres	Mujeres	Promedio de calificaciones de los egresados	Egresados	Hombres	Mujeres	Promedio de calificaciones de los egresados
Escuela Preparatoria Regional de Casimiro Castillo	95	38	57	89.37	21	12	9	81.74
Módulo Ayotitlán	50	20	30	80.97	-	-	-	-
Módulo Chacala	26	14	12	82.30	-	-	-	-
Módulo Cuautitlán	37	18	19	87.01	-	-	-	-
Módulo Cuzalapa	23	9	14	82.41	-	-	-	-
Módulo Hermenegildo Galeana	33	7	26	82.53	-	-	-	-
Módulo La Huerta	54	28	26	88.36	-	-	-	-
Módulo Tecomates	15	6	9	86.36	-	-	-	-
Módulo Telcruz	25	12	13	84.14	-	-	-	-
Módulo Villa Purificación	52	16	36	86.75	2	0	2	73.73
Extensión Tequesquitlán	23	12	11	88.34	-	-	-	-
Escuela Preparatoria Regional de Chapala	217	84	133	86.54	149	63	86	83.87
Módulo Ixtlahuacán de los Membrillos	77	41	36	83.11	42	19	23	77.09
Módulo Mezcala de la Asunción	75	33	42	79.68	16	8	8	77.40
Escuela Preparatoria Regional de Cihuatlán	131	51	80	88.10	13	6	7	81.52
Módulo Miguel Hidalgo	61	22	39	84.52	10	3	7	80.84
Módulo San Patricio Melaque	48	21	27	89.24	12	9	3	81.55
Escuela Preparatoria Regional de Ciudad Guzmán	317	115	202	90.40	149	65	84	81.96
Módulo Copala	48	22	26	80.71	3	2	1	66.26
Módulo Tolimán	40	19	21	81.12	8	7	1	67.23
Módulo Zapotitlán de Vadillo	37	14	23	87.92	4	4	0	74.38
Escuela Preparatoria Regional de Cocula	183	70	113	88.84	16	8	8	79.14
Escuela Preparatoria Regional de Colotlán	128	53	75	89.71	3	2	1	72.03
Módulo Bolaños	17	6	11	83.82	1	1	0	81.47
Módulo Huejúcar	26	9	17	89.60	4	1	3	77.95
Módulo San Martín de Bolaños	21	9	12	85.11	-	-	-	-
Módulo Villa Guerrero	44	9	35	87.02	1	1	0	73.70
Escuela Preparatoria Regional de Degollado	124	41	83	86.05	31	13	18	80.12
Escuela Preparatoria Regional de El Grullo	178	70	108	85.06	13	4	9	78.47
Módulo El Chante	-	-	-	-	-	-	-	-
Módulo El Limón	37	13	24	86.91	1	1	0	84.51
Módulo Tonaya	41	18	23	85.35	-	-	-	-
Módulo Tuxcacuesco	35	16	19	84.46	2	1	1	76.96
Escuela Preparatoria Regional de El Salto	266	100	166	90.97	214	71	143	84.84
Módulo Juanacatlán	-	-	-	-	-	-	-	-
Escuela Preparatoria Regional de Etzatlán	149	49	100	85.85	37	14	23	78.25
Módulo Oconahua	26	10	16	81.45	1	0	1	64.49
Módulo San Marcos	32	13	19	86.93	13	5	8	77.67
Escuela Preparatoria Regional de Huejuquilla el Alto	52	13	39	83.85	2	1	1	72.38
Módulo Mezquitic	31	15	16	89.21	2	1	1	81.30
Escuela Preparatoria Regional de Jalostotitlán	151	61	90	89.69	16	9	7	74.90
Escuela Preparatoria Regional de Jamay	172	80	92	88.66	30	20	10	80.00
Escuela Preparatoria Regional de Jocotepec	213	80	133	87.59	59	36	23	78.93
Módulo Concepción de Buenos Aires	64	29	35	89.16	-	-	-	-
Módulo La Manzanilla de la Paz	44	22	22	85.97	3	1	2	68.65
Módulo Tizapán el Alto	69	30	39	87.37	-	-	-	-
Escuela Preparatoria Regional de La Barca	245	90	155	94.59	178	87	91	89.21
Escuela Preparatoria Regional de Lagos de Moreno	393	149	244	85.32	91	47	44	75.97
Módulo Encarnación de Díaz	37	10	27	85.76	-	-	-	-
Módulo Ojuelos	35	17	18	83.61	-	-	-	-
Módulo San Diego de Alejandría	51	13	38	79.75	2	1	1	70.36

Nivel Medio Superior

Egresados de educación media superior por plantel y sexo, calendarios 2021A-2021B — Cuadro 1.2.55

Plantel	Calendario							
	2021A				2021B			
	Egresados	Hombres	Mujeres	Promedio de calificaciones de los egresados	Egresados	Hombres	Mujeres	Promedio de calificaciones de los egresados
Módulo Unión de San Antonio	108	34	74	82.65	9	4	5	70.43
Módulo Villa Hidalgo	98	26	72	85.73	23	14	9	76.56
Escuela Preparatoria Regional de Puerto Vallarta	511	205	306	90.51	92	35	57	83.72
Módulo El Tuito	71	36	35	83.85	-	-	-	-
Módulo Ixtapa	163	58	105	82.61	30	14	16	75.77
Módulo José María Morelos	34	17	17	84.33	10	6	4	68.13
Módulo Pino Suárez	67	27	40	86.40	6	4	2	72.75
Módulo Tomatlán	27	16	11	82.89	1	1	0	70.88
Escuela Preparatoria Regional de San Juan de los Lagos	382	150	232	87.15	48	12	36	80.44
Módulo Teocaltiche	64	24	40	86.08	2	1	1	74.80
Escuela Preparatoria Regional de San Martín Hidalgo	195	96	99	92.01	19	10	9	86.96
Módulo Buenavista	58	30	28	88.42	4	4	0	74.76
Escuela Preparatoria Regional de San Miguel el Alto	167	65	102	86.40	13	6	7	75.41
Módulo San Julián	74	26	48	87.64	32	18	14	78.62
Escuela Preparatoria Regional de Santa Anita	504	218	286	87.64	400	188	212	79.83
Escuela Preparatoria Regional de Sayula	115	37	78	88.09	46	26	20	77.86
Módulo Amacueca	53	17	36	84.84	-	-	-	-
Módulo San Gabriel	72	28	44	89.48	8	4	4	79.72
Módulo Tapalpa	69	26	43	84.53	2	0	2	74.22
Módulo Usmajac	18	8	10	84.85	-	-	-	-
Escuela Preparatoria Regional de Tala	358	171	187	85.56	89	54	35	72.41
Módulo San Isidro Mazatepec	72	24	48	85.02	-	-	-	-
Escuela Preparatoria Regional de Tamazula	112	41	71	86.59	11	7	4	74.50
Módulo Contla	-	-	-	-	-	-	-	-
Módulo Mazamitla	116	65	51	87.42	19	7	12	76.68
Módulo Quitupan	30	15	15	80.72	-	-	-	-
Módulo Valle de Juárez	-	-	-	-	7	1	6	87.02
Extensión Lázaro Cárdenas	14	7	7	80.66	1	0	1	85.98
Extensión Vista Hermosa	15	3	12	83.43	1	1	0	67.02
Escuela Preparatoria Regional de Tecolotlán	115	52	63	89.14	29	16	13	77.95
Módulo Chiquilistlán	63	29	34	80.58	1	0	1	85.47
Módulo Juchitlán	39	14	25	88.77	20	12	8	75.95
Módulo Soyatlán del Oro	41	18	23	82.26	-	-	-	-
Módulo Tenamaxtlán	48	24	24	85.81	1	1	0	69.16
Escuela Preparatoria Regional de Tepatitlán	471	186	285	88.01	191	68	123	80.83
Módulo Acatic	92	33	59	87.42	22	10	12	80.29
Módulo Cañadas de Obregón	32	16	16	86.73	-	-	-	-
Módulo Valle de Guadalupe	63	24	39	84.22	3	3	0	66.57
Módulo Yahualica	83	31	52	88.07	-	-	-	-
Escuela Preparatoria Regional de Tequila	214	87	127	85.72	21	11	10	75.83
Módulo Hostotipaquillo	46	21	25	85.39	1	1	0	74.38
Módulo La Venta de Mochitiltic	28	11	17	86.22	-	-	-	-
Módulo Magdalena	89	36	53	85.56	-	-	-	-
Extensión San Andrés	27	13	14	86.91	-	-	-	-
Escuela Preparatoria Regional de Tlajomulco de Zúñiga	344	157	187	89.64	323	140	183	83.71
Módulo Cajititlán	70	27	43	90.23	80	35	45	83.45
Módulo San Agustín	126	55	71	82.65	37	22	15	77.79
Módulo El Zapote	59	29	30	80.88	44	27	17	70.62
Escuela Preparatoria Regional de Toluquilla	209	89	120	86.60	117	56	61	78.60
Escuela Preparatoria Regional de Tuxpan	96	29	67	83.39	10	5	5	77.58
Módulo Pihuamo	23	9	14	87.74	-	-	-	-
Módulo Tecalitlán	73	42	31	85.67	3	3	0	66.89

Nivel Medio Superior

Egresados de educación media superior por plantel y sexo, calendarios 2021A-2021B — Cuadro 1.2.55

Plantel	Calendario							
	2021A				2021B			
	Egresados	Hombres	Mujeres	Promedio de calificaciones de los egresados	Egresados	Hombres	Mujeres	Promedio de calificaciones de los egresados
Módulo Tonila	32	13	19	85.38	-	-	-	-
Escuela Preparatoria Regional de Unión de Tula	116	50	66	89.19	10	4	6	76.41
Módulo Ayutla	57	21	36	85.07	2	2	0	77.44
Módulo Ejutla	10	4	6	89.75	-	-	-	-
Escuela Preparatoria Regional de Villa Corona	149	73	76	87.25	17	12	5	80.48
Módulo Acatlán de Juárez	142	55	87	87.74	25	9	16	81.04
Escuela Preparatoria Regional de Zacoalco de Torres	175	58	117	92.36	57	27	30	82.35
Módulo Atemajac de Brizuela	45	20	25	85.45	3	1	2	65.68
Módulo Teocuitatlán de Corona	39	10	29	93.47	29	10	19	87.50
Módulo Villa Atoyac	69	37	32	84.93	-	-	-	-
Extensión Citala	11	6	5	86.35	-	-	-	-
Escuela Preparatoria Regional de Zapotiltic	178	65	113	88.39	11	7	4	78.39
Escuela Preparatoria Regional de Zapotlanejo	276	98	178	84.93	62	31	31	78.54
Módulo Matatlán	30	10	20	78.50	-	-	-	-
Escuela Regional de Educación Media Superior de Ocotlán	479	200	279	89.26	236	100	136	85.84
Módulo Atequiza	119	44	75	86.81	35	15	20	78.52
Módulo Poncitlán	33	15	18	81.13	-	-	-	-
Módulo Tototlán	78	26	52	88.53	2	2	0	77.60
Módulo Zapotlán del Rey	92	41	51	83.69	2	2	0	76.97
Escuela Regional de Educación Media Superior Wixárika	45	23	22	83.34	-	-	-	-
Escuela Preparatoria de San José del Valle	576	235	341	91.10	405	155	250	86.29
CUAAD	39	23	16	91.77	7	5	2	90.57
CUCS	124	27	97	89.25	152	39	113	89.85
CUSUR	1,605	515	1,090	88.78	71	55	16	89.18
SUV	28	12	16	88.80	42	19	23	89.30

Fuentes: SEMS, CU y SUV.
Corte a: Junio (calendario A) , diciembre (calendario B), del respectivo año.
Nota: n.d. = No disponible.

Nivel Medio Superior

Egresados del nivel medio superior, modalidad semiescolarizada, por plantel, 2016 Cuadro 1.2.56

Plantel	Año 2016	
	Egresados	Promedio de calificaciones de los egresados
Red universitaria	2,110	88.65
SEMS	2,110	88.65
Planteles en la Zona Metropolitana de Guadalajara	953	87.70
Escuela Preparatoria de Jalisco	118	84.12
Escuela Preparatoria Núm. 2	106	89.03
Escuela Preparatoria Núm. 3	324	89.53
Escuela Preparatoria Núm. 4	129	89.77
Escuela Preparatoria Núm. 6	0	-
Escuela Preparatoria Núm. 8	0	-
Escuela Preparatoria Núm. 10	57	86.70
Escuela Preparatoria Núm. 11	98	87.23
Escuela Preparatoria de Tonalá	121	87.53
Escuelas fuera de la Zona Metropolitana de Guadalajara	1,157	88.95
Escuela Preparatoria Regional de Ahualulco de Mercado	45	89.17
Escuela Preparatoria Regional de Arandas	110	92.37
Escuela Preparatoria Regional de Atotonilco	41	83.31
Escuela Preparatoria Regional de Autlán de Navarro	27	93.13
Escuela Preparatoria Regional de El Grullo	0	-
Escuela Preparatoria Regional de Casimiro Castillo	19	85.03
Escuela Preparatoria Regional de Chapala	38	87.76
Escuela Preparatoria Regional de Cihuatlán	0	-
Escuela Preparatoria Regional de Ciudad Guzmán	21	88.98
Escuela Preparatoria Regional de Colotlán	43	86.25
Escuela Preparatoria Regional de El Salto	63	89.01
Escuela Preparatoria Regional de Jocotepec	11	95.81
Escuela Preparatoria Regional de Lagos de Moreno	36	86.27
Escuela Preparatoria Regional de San Juan de los Lagos	43	88.09
Escuela Preparatoria Regional de San Martín Hidalgo	10	94.57
Escuela Preparatoria Regional de Sayula	33	89.52
Escuela Preparatoria Regional de Tala	57	84.51

Nivel Medio Superior

Egresados del nivel medio superior, modalidad semiescolarizada, por plantel, 2016 Cuadro 1.2.56

Plantel	Año 2016	
	Egresados	Promedio de calificaciones de los egresados
Escuela Preparatoria Regional de Tamazula	27	88.79
Escuela Preparatoria Regional de Tepatitlán	52	88.65
Escuela Preparatoria Regional de Tequila	28	90.34
Escuela Preparatoria Regional de Tlajomulco de Zúñiga	190	86.50
Escuela Preparatoria Regional de Tuxpan	208	90.94
Escuela Preparatoria Regional de Zacoalco de Torres	0	-
Escuela Preparatoria Regional de Zapotiltic	23	91.75
Escuela Preparatoria Regional de Zapotlanejo	0	-
Escuela Regional de Educación Media Superior de Ocotlán	32	86.16
SUV	0	-

Fuentes: SEMS y SUV.
Corte a: Enero de 2016.

Nivel Medio Superior

Egresados del nivel medio superior, modalidad semiescolarizada, por plantel, 2017-2021 Cuadro 1.2.57

Plantel	Año									
	2017		2018		2019		2020		2021	
	Egresados	Promedio de calificaciones de los egresados	Egresados	Promedio de calificaciones de los egresados	Egresados	Promedio de calificaciones de los egresados	Egresados	Promedio de calificaciones de los egresados	Egresados	Promedio de calificaciones de los egresados
Red universitaria	1,019	87.88	1,302	87.60	882	87.92	633	87.62	1,147	87.07
SEMS	1,019	87.88	1,302	87.60	882	87.92	633	87.62	1,077	87.46
Planteles en la Zona Metropolitana de Guadalajara	642	87.91	619	86.73	506	86.16	397	87.32	507	86.39
Escuela Preparatoria de Jalisco	56	84.13	64	79.94	43	79.13	32	81.79	49	82.59
Escuela Preparatoria Núm. 2	30	90.03	82	84.81	29	90.08	10	87.82	17	90.86
Escuela Preparatoria Núm. 3	181	90.28	83	89.94	105	88.45	98	89.51	86	85.57
Escuela Preparatoria Núm. 4	45	85.40	85	87.17	66	86.60	55	85.09	80	86.18
Escuela Preparatoria Núm. 6	0	-	0	-	0	-	-	-	-	-
Escuela Preparatoria Núm. 8	57	93.44	47	92.60	42	85.50	16	92.68	48	88.63
Escuela Preparatoria Núm. 10	97	88.69	112	88.93	81	89.95	64	93.30	78	90.61
Escuela Preparatoria Núm. 11	78	84.00	69	86.02	64	82.94	82	84.48	94	81.82
Escuela Preparatoria de Tonalá	98	87.30	77	84.45	76	86.62	40	83.85	55	84.84
Escuelas fuera de la Zona Metropolitana de Guadalajara	377	87.87	683	88.17	376	89.00	236	87.92	570	88.54
Escuela Preparatoria Regional de Ahualulco de Mercado	27	90.41	52	91.23	19	91.52	27	89.84	44	91.33
Escuela Preparatoria Regional de Arandas	24	92.53	51	93.87	66	91.88	17	89.68	14	88.60
Escuela Preparatoria Regional de Atotonilco	7	89.85	29	87.58	25	91.18	4	89.21	12	88.18
Escuela Preparatoria Regional de Autlán de Navarro	4	94.22	22	89.10	0	-	-	-	-	-
Escuela Preparatoria Regional de El Grullo	0	-	17	87.38	8	87.80	-	-	-	-
Escuela Preparatoria Regional de Casimiro Castillo	0	-	0	-	0	-	-	-	-	-
Escuela Preparatoria Regional de Chapala	14	80.03	36	85.16	16	85.83	29	81.99	-	-
Escuela Preparatoria Regional de Cihuatlán	0	-	0	-	0	-	-	-	-	-
Escuela Preparatoria Regional de Ciudad Guzmán	0	-	0	-	0	-	-	-	-	-
Escuela Preparatoria Regional de Colotlán	5	86.01	43	87.15	19	91.38	15	90.44	6	89.10
Escuela Preparatoria Regional de El Salto	105	85.70	106	89.38	58	86.88	37	85.46	53	89.06
Escuela Preparatoria Regional de Huejuquilla	-	-	-	-	19	89.93	-	-	-	-
Escuela Preparatoria Regional de Jocotepec	0	-	0	-	0	-	-	-	-	-
Escuela Preparatoria Regional de Lagos de Moreno	1	80.94	0	-	6	-	-	-	-	-
Escuela Preparatoria Regional de San Juan de los Lagos	27	88.50	29	87.37	5	86.98	-	-	-	-
Escuela Preparatoria Regional de San Martín Hidalgo	0	-	0	-	0	-	-	-	-	-
Escuela Preparatoria Regional de Sayula	16	87.74	25	86.04	34	92.63	15.00	87.35	8.00	92.46
Escuela Preparatoria Regional de Tala	0	-	0	-	0	-	-	-	-	-
Escuela Preparatoria Regional de Tamazula	13	87.49	0	-	14	84.23	-	-	-	-
Escuela Preparatoria Regional de Tepatitlán	15	88.08	0	-	31	87.79	-	-	8	92.00
Escuela Preparatoria Regional de Tequila	0	-	0	-	0	-	-	-	-	-
Escuela Preparatoria Regional de Tlajomulco de Zúñiga	92	85.60	272	86.49	56	89.01	92	89.37	425	77.55
Escuela Preparatoria Regional de Tuxpan	5	88.42	1	87.33	0	-	-	-	-	-
Escuela Preparatoria Regional de Zacoalco de Torres	0	-	0	-	0	-	-	-	-	-
Escuela Preparatoria Regional de Zapotiltic	22	92.49	0	-	0	-	-	-	-	-
Escuela Preparatoria Regional de Zapotlanejo	0	-	0	-	0	-	-	-	-	-
Escuela Regional de Educación Media Superior de Ocotlán	0	-	0	-	0	-	-	-	-	-
SUV	0	-	0	-	0	-	0	-	70	80.74

Fuentes: SEMS y SUV.
Corte a: Enero de 2022.

Nivel Medio Superior

Flujo de admisión a nivel superior en la UdeG de los aspirantes egresados del SEMS, por escuela de procedencia, calendarios 2016A y 2016B — Cuadro 1.2.58

Escuela de procedencia	Calendario 2016A					Calendario 2016B				
	Aspirantes	Admitidos	Promedio de estudios de los admitidos	Promedio del puntaje de los admitidos en la PAA[1]	Puntaje Promedio de los admitidos al NS[2]	Aspirantes	Admitidos	Promedio de estudios de los admitidos	Promedio del puntaje de los admitidos en la PAA[1]	Puntaje Promedio de los admitidos al NS[2]
SEMS	34,643	20,609	80.73	64.66	145.39	26,282	10,075	89.34	60.39	149.73
Planteles en la Zona Metropolitana de Guadalajara	25,085	13,463	83.13	67.97	151.10	16,721	5,765	89.51	65.58	155.09
Escuela Preparatoria de Jalisco	755	429	83.43	69.92	153.35	813	313	87.93	67.72	155.65
Escuela Preparatoria Núm. 2	1,116	575	83.96	68.57	152.54	941	307	89.37	65.71	155.08
Escuela Preparatoria Núm. 3	735	407	83.96	69.00	152.96	598	214	90.17	64.81	154.99
Escuela Preparatoria Núm. 4	656	440	82.75	66.34	149.09	589	265	92.07	68.13	160.19
Escuela Preparatoria Núm. 5	1,190	504	88.30	73.98	162.28	655	333	89.77	75.05	164.81
Escuela Preparatoria Núm. 6	1,744	726	87.40	70.75	158.14	780	266	89.70	66.49	156.19
Escuela Preparatoria Núm. 7	1,168	803	81.04	68.13	149.17	1,167	409	88.59	66.80	155.39
Escuela Preparatoria Núm. 8	831	482	82.53	66.38	148.91	567	180	90.55	63.70	154.26
Escuela Preparatoria Núm. 9	1,054	384	88.73	73.40	162.13	660	304	89.39	69.90	159.29
Escuela Preparatoria Núm. 10	1,946	1,368	80.27	67.54	147.80	1,679	536	89.73	65.13	154.85
Escuela Preparatoria Núm. 11	1,262	762	83.59	69.62	153.21	1,180	394	91.29	68.14	159.43
Escuela Preparatoria Núm. 12	1,600	866	80.85	66.63	147.48	1,440	369	89.20	63.44	152.65
Escuela Preparatoria Núm. 13	1,325	376	88.49	73.37	161.86	468	243	90.51	70.58	161.09
Escuela Preparatoria Núm. 14	722	357	84.33	68.66	152.99	535	165	88.36	65.79	154.15
Escuela Preparatoria Núm. 15	609	404	81.81	67.59	149.40	518	151	88.30	67.00	155.29
Escuela Preparatoria Núm. 16	561	401	81.48	62.72	144.20	246	55	88.31	58.79	147.11
Escuela Preparatoria Núm. 17	1,007	452	85.74	66.35	152.08	255	71	90.90	60.50	151.40
Escuela Preparatoria Núm. 18	788	366	78.71	65.81	144.52	301	61	88.32	59.95	148.27
Escuela Preparatoria Núm. 19	400	360	77.36	62.73	140.09	102	24	90.86	60.21	151.07
Escuela Preparatoria Núm. 20	616	322	81.96	65.59	147.56	181	42	88.55	66.18	154.72
Escuela Vocacional	1,645	1,053	82.45	66.82	149.27	1,253	480	90.65	65.56	156.21
Escuela Politécnica de Guadalajara	893	440	80.27	67.60	147.87	512	148	88.99	66.81	155.81
Escuela Preparatoria de Tonalá	1,267	633	82.69	66.89	149.58	661	236	88.49	65.69	154.18
Escuela Preparatoria de Tonalá Norte	1,195	553	83.11	66.83	149.95	620	199	88.26	61.91	150.18
Escuelas fuera de la Zona Metropolitana de Guadalajara	9,558	7,146	79.29	62.68	141.97	9,561	4,310	89.24	57.42	146.66
Escuela Preparatoria Regional de Ahualulco de Mercado	239	232	80.11	57.76	137.87	197	78	88.53	52.50	141.03
Escuela Preparatoria Regional de Amatitán	85	40	75.68	64.94	140.62	147	60	89.55	54.47	144.02
Escuela Preparatoria Regional de Ameca	244	92	84.39	65.08	149.48	382	185	89.58	59.57	149.15
Escuela Preparatoria Regional de Arandas	280	268	79.88	64.19	144.07	322	110	90.81	61.75	152.56
Escuela Preparatoria Regional de Atotonilco	352	350	79.75	63.86	143.61	341	159	89.54	59.17	148.71
Escuela Preparatoria Regional de Autlán de Navarro	368	280	83.02	64.57	147.59	351	203	88.21	57.26	145.47
Escuela Preparatoria Regional de Casimiro Castillo	126	122	79.39	61.76	141.14	251	140	88.04	49.99	138.02
Escuela Preparatoria Regional de Chapala	321	199	83.14	64.01	147.15	178	63	88.42	61.12	149.54
Escuela Preparatoria Regional de Cihuatlán	156	98	78.31	59.08	137.39	91	42	89.34	52.92	142.26
Escuela Preparatoria Regional de Ciudad Guzmán	347	347	78.72	61.54	140.26	428	175	87.74	59.66	147.40
Escuela Preparatoria Regional de Cocula	61	45	81.24	57.06	138.30	79	30	91.90	56.61	148.51
Escuela Preparatoria Regional de Colotlán	87	83	77.16	61.41	138.57	244	194	85.47	46.34	131.81
Escuela Preparatoria Regional de Degollado	90	90	78.13	59.77	137.90	64	35	86.98	59.56	146.53
Escuela Preparatoria Regional de El Grullo	100	81	79.12	63.82	142.94	181	89	89.35	51.39	140.74
Escuela Preparatoria Regional de El Salto	615	275	85.77	67.41	153.18	293	95	90.46	63.23	153.69
Escuela Preparatoria Regional de Etzatlán	68	66	77.95	58.51	136.47	140	70	88.73	62.09	150.82
Escuela Preparatoria Regional de Huejuquilla el Alto	21	15	74.27	66.22	140.49	40	26	83.45	41.99	125.44
Escuela Preparatoria Regional de Jalostotitlán	41	31	78.35	65.27	143.62	78	35	90.27	57.15	147.43
Escuela Preparatoria Regional de Jamay	71	71	73.75	56.57	130.32	88	38	88.03	47.69	135.72
Escuela Preparatoria Regional de Jocotepec	126	75	76.65	58.94	135.59	208	78	92.83	59.47	152.30
Escuela Preparatoria Regional de La Barca	233	233	79.48	63.05	142.53	256	134	91.23	59.48	150.71
Escuela Preparatoria Regional de Lagos de Moreno	382	368	77.10	61.61	138.71	321	187	86.47	55.04	141.51
Escuela Preparatoria Regional de Puerto Vallarta	188	120	82.90	68.56	151.46	534	317	85.79	55.84	141.63
Escuela Preparatoria Regional de San Juan de los Lagos	127	70	79.13	67.05	146.18	196	113	85.97	55.55	141.52
Escuela Preparatoria Regional de San Martín Hidalgo	71	46	74.87	56.83	131.70	215	117	91.21	56.75	147.96
Escuela Preparatoria Regional de San Miguel el Alto	87	85	76.42	60.31	136.74	148	54	90.51	63.41	153.92
Escuela Preparatoria Regional de Santa Anita	655	364	83.21	67.79	150.99	225	62	89.61	69.63	159.24
Escuela Preparatoria Regional de Sayula	197	192	78.36	60.09	138.45	210	87	90.69	56.18	146.87
Escuela Preparatoria Regional de Tala	292	182	84.91	66.29	151.20	228	108	89.86	59.65	149.51
Escuela Preparatoria Regional de Tamazula	53	37	79.16	63.40	142.56	223	108	91.91	57.29	149.20
Escuela Preparatoria Regional de Tecolotlán	106	101	78.89	59.92	138.81	166	90	90.79	57.67	148.45
Escuela Preparatoria Regional de Tepatitlán	750	705	82.11	65.16	147.27	656	227	89.86	64.86	154.72
Escuela Preparatoria Regional de Tequila	39	27	75.19	61.78	136.96	249	102	91.17	58.55	149.71
Escuela Preparatoria Regional de Tlajomulco de Zúñiga	1,077	490	84.79	68.03	152.83	357	96	89.56	65.05	154.61
Escuela Preparatoria Regional de Toluquilla	0	0	-	-	-	28	4	87.30	62.39	149.69
Escuela Preparatoria Regional de Tuxpan	95	63	79.89	61.97	141.86	198	78	90.67	57.60	148.28
Escuela Preparatoria Regional de Unión de Tula	0	0	-	-	-	118	57	89.33	53.70	143.03

Nivel Medio Superior

Flujo de admisión a nivel superior en la UdeG de los aspirantes egresados del SEMS, por escuela de procedencia, calendarios 2016A y 2016B — Cuadro 1.2.58

Escuela de procedencia	Calendario 2016A					Calendario 2016B				
	Aspirantes	Admitidos	Promedio de estudios de los admitidos	Promedio del puntaje de los admitidos en la PAA [1]	Puntaje Promedio de los admitidos al NS [2]	Aspirantes	Admitidos	Promedio de estudios de los admitidos	Promedio del puntaje de los admitidos en la PAA [1]	Puntaje Promedio de los admitidos al NS [2]
Escuela Preparatoria Regional de Villa Corona	88	60	78.80	64.16	142.96	142	48	92.57	58.80	151.37
Escuela Preparatoria Regional de Zacoalco de Torres	267	255	80.61	60.90	141.51	207	83	91.06	56.19	147.25
Escuela Preparatoria Regional de Zapotiltic	28	21	76.81	65.10	141.91	118	46	87.08	54.36	141.44
Escuela Preparatoria Regional de Zapotlanejo	158	158	76.54	61.86	138.40	221	90	90.30	64.74	155.04
Escuela Regional de Educación Media Superior de Ocotlán	867	709	77.58	61.68	139.26	442	197	87.83	55.18	143.00

Fuente: Coordinación General de Control Escolar.
Corte a: Noviembre (calendario A) y mayo (calendario B), 2016.
Notas: Los egresados de módulos y extensiones están incluidos en las cifras de la escuela a la que están adscritos.
PAA = Prueba de Aptitud Académica.
NS = Nivel superior.
[1] El puntaje es la calificación obtenida en la PAA en una escala de 0 a 100.
[2] Puntaje obtenido en la PAA más el promedio del certificado de estudios de nivel medio superior.

Nivel Medio Superior

Flujo de admisión a nivel superior en la UdeG de los aspirantes egresados del SEMS, por escuela de procedencia, calendarios 2017A y 2017B — Cuadro 1.2.59

Escuela de procedencia	Calendario 2017A					Calendario 2017B				
	Aspirantes	Admitidos	Promedio de estudios de los admitidos	Promedio del puntaje de los admitidos en la PAA [1]	Puntaje Promedio de los admitidos al NS [2]	Aspirantes	Admitidos	Promedio de estudios de los admitidos	Promedio del puntaje de los admitidos en la PAA [1]	Puntaje Promedio de los admitidos al NS [2]
SEMS	21,072	8,966	86.80	57.29	144.09	26,353	10,181	89.79	61.44	151.22
Planteles en la Zona Metropolitana de Guadalajara	15,246	5,768	87.43	63.04	150.47	16,498	5,609	89.82	65.96	155.78
Escuela Preparatoria de Jalisco	712	273	85.49	64.13	149.63	724	250	87.94	69.40	157.34
Escuela Preparatoria Núm. 2	910	358	87.29	62.43	149.72	895	282	88.47	67.43	155.91
Escuela Preparatoria Núm. 3	584	230	88.69	60.54	149.22	603	202	91.00	66.31	157.31
Escuela Preparatoria Núm. 4	514	192	90.96	65.29	156.25	573	226	92.75	69.15	161.90
Escuela Preparatoria Núm. 5	641	263	85.55	71.11	156.66	649	340	89.74	73.31	163.05
Escuela Preparatoria Núm. 6	808	354	88.67	64.22	152.88	853	269	90.08	64.93	155.02
Escuela Preparatoria Núm. 7	1,076	427	87.01	64.96	151.97	1,119	375	89.88	66.50	156.38
Escuela Preparatoria Núm. 8	514	201	88.76	61.27	150.03	628	169	90.73	62.63	153.36
Escuela Preparatoria Núm. 9	642	323	87.33	66.52	153.85	654	300	90.50	68.37	158.87
Escuela Preparatoria Núm. 10	1,526	544	87.09	62.27	149.37	1,351	430	89.48	66.06	155.53
Escuela Preparatoria Núm. 11	1,133	422	89.36	66.03	155.39	1,180	412	91.76	68.33	160.09
Escuela Preparatoria Núm. 12	1,264	400	87.82	62.09	149.91	1,415	359	88.92	62.94	151.86
Escuela Preparatoria Núm. 13	440	199	88.24	66.40	154.63	473	244	91.36	70.42	161.77
Escuela Preparatoria Núm. 14	486	176	85.08	61.83	146.91	463	137	88.48	65.44	153.92
Escuela Preparatoria Núm. 15	460	161	85.62	63.71	149.33	533	171	88.92	67.89	156.81
Escuela Preparatoria Núm. 16	242	67	87.49	58.19	145.68	292	50	89.17	62.42	151.59
Escuela Preparatoria Núm. 17	243	82	89.16	60.69	149.85	309	98	91.15	63.28	154.43
Escuela Preparatoria Núm. 18	270	70	86.35	58.84	145.19	310	69	89.15	64.27	153.42
Escuela Preparatoria Núm. 19	85	21	87.98	59.62	147.60	196	65	89.59	63.41	152.99
Escuela Preparatoria Núm. 20	173	60	85.03	59.47	144.50	216	43	90.42	61.65	152.07
Escuela Vocacional	1,022	397	89.04	65.09	154.13	1,240	521	91.17	66.83	158.00
Escuela Politécnica de Guadalajara	353	142	86.60	65.62	152.22	518	140	88.53	63.42	151.94
Escuela Preparatoria de Tonalá	617	248	86.67	62.51	149.18	689	280	88.32	65.32	153.63
Escuela Preparatoria de Tonalá Norte	531	158	86.94	60.24	147.18	615	177	88.24	63.36	151.60
Escuelas fuera de la Zona Metropolitana de Guadalajara	5,826	3,198	86.45	54.01	140.45	9,855	4,572	89.77	58.58	148.34
Escuela Preparatoria Regional de Ahualulco de Mercado	116	63	87.13	51.73	138.86	219	97	91.44	58.04	149.48
Escuela Preparatoria Regional de Amatitán	64	31	86.72	50.99	137.71	0	0	-	-	-
Escuela Preparatoria Regional de Ameca	228	136	86.44	54.83	141.27	424	216	89.68	57.77	147.45
Escuela Preparatoria Regional de Arandas	162	73	90.01	59.35	149.36	327	113	91.53	62.58	154.11
Escuela Preparatoria Regional de Atotonilco	262	182	86.97	55.37	142.34	370	201	88.54	57.37	145.92
Escuela Preparatoria Regional de Autlán de Navarro	272	187	83.54	50.68	134.21	328	226	89.59	57.11	146.70
Escuela Preparatoria Regional de Casimiro Castillo	173	126	86.24	48.08	134.32	262	171	89.40	52.47	141.87
Escuela Preparatoria Regional de Chapala	156	76	86.21	62.35	148.56	194	72	88.66	62.89	151.55
Escuela Preparatoria Regional de Cihuatlán	66	46	85.53	46.66	132.19	91	46	90.62	51.78	142.40
Escuela Preparatoria Regional de Ciudad Guzmán	311	168	82.85	50.98	133.83	522	241	88.82	57.70	146.52
Escuela Preparatoria Regional de Cocula	47	23	86.19	46.54	132.73	0	0	-	-	-
Escuela Preparatoria Regional de Colotlán	101	80	84.05	48.82	132.87	232	181	85.79	48.33	134.12
Escuela Preparatoria Regional de Degollado	45	27	86.18	54.52	140.70	66	26	89.12	63.42	152.54
Escuela Preparatoria Regional de El Grullo	98	63	86.98	50.21	137.19	223	153	89.10	52.55	141.64
Escuela Preparatoria Regional de El Salto	247	88	88.50	62.31	150.81	289	112	91.00	64.98	155.99
Escuela Preparatoria Regional de Etzatlán	83	44	85.88	57.14	143.02	134	74	89.17	59.37	148.54
Escuela Preparatoria Regional de Huejuquilla el Alto	17	13	83.14	41.24	124.37	0	0	-	-	-
Escuela Preparatoria Regional de Jalostotitlán	30	14	88.25	55.77	144.03	0	0	-	-	-
Escuela Preparatoria Regional de Jamay	48	34	83.94	42.68	126.62	79	32	86.77	48.76	135.53
Escuela Preparatoria Regional de Jocotepec	118	50	91.07	58.80	149.87	246	94	93.62	60.22	153.84
Escuela Preparatoria Regional de La Barca	175	114	89.09	53.56	142.65	237	126	92.83	56.67	149.50
Escuela Preparatoria Regional de Lagos de Moreno	145	91	81.55	48.13	129.68	317	184	85.95	56.38	142.33
Escuela Preparatoria Regional de Puerto Vallarta	244	150	83.92	56.42	140.33	545	324	87.16	57.44	144.60
Escuela Preparatoria Regional de San Juan de los Lagos	80	60	85.31	54.68	140.00	290	142	88.34	56.83	145.17
Escuela Preparatoria Regional de San Martín Hidalgo	96	58	88.73	52.39	141.12	297	125	90.99	55.21	146.20
Escuela Preparatoria Regional de San Miguel el Alto	70	31	87.44	57.53	144.98	140	60	92.29	65.12	157.41
Escuela Preparatoria Regional de Santa Anita	207	59	86.30	63.47	149.77	287	68	88.86	67.39	156.25
Escuela Preparatoria Regional de Sayula	141	81	87.32	50.27	137.59	209	78	89.83	57.29	147.12
Escuela Preparatoria Regional de Tala	158	84	86.96	55.15	142.11	212	110	90.24	61.56	151.80
Escuela Preparatoria Regional de Tamazula	88	54	86.09	54.99	141.09	183	75	91.69	59.70	151.39
Escuela Preparatoria Regional de Tecolotlán	116	79	86.57	50.58	137.14	176	100	90.96	57.46	148.43
Escuela Preparatoria Regional de Tepatitlán	356	159	87.19	61.30	148.49	690	249	89.71	67.16	156.88
Escuela Preparatoria Regional de Tequila	135	70	88.33	55.39	143.72	416	173	90.74	57.97	148.71
Escuela Preparatoria Regional de Tlajomulco de Zúñiga	283	115	87.66	60.20	147.86	382	104	89.83	67.32	157.15
Escuela Preparatoria Regional de Toluquilla	36	6	85.62	68.40	154.02	40	6	87.66	61.10	148.76
Escuela Preparatoria Regional de Tuxpan	121	51	86.43	51.82	138.25	185	80	90.10	57.16	147.26

Nivel Medio Superior

Flujo de admisión a nivel superior en la UdeG de los aspirantes egresados del SEMS, por escuela de procedencia, calendarios 2017A y 2017B — Cuadro 1.2.59

Escuela de procedencia	Calendario 2017A					Calendario 2017B				
	Aspirantes	Admitidos	Promedio de estudios de los admitidos	Promedio del puntaje de los admitidos en la PAA [1]	Puntaje Promedio de los admitidos al NS [2]	Aspirantes	Admitidos	Promedio de estudios de los admitidos	Promedio del puntaje de los admitidos en la PAA [1]	Puntaje Promedio de los admitidos al NS [2]
Escuela Preparatoria Regional de Unión de Tula	54	39	88.68	53.18	141.86	122	76	89.29	52.80	142.09
Escuela Preparatoria Regional de Villa Corona	78	41	88.29	54.41	142.70	147	49	92.57	61.72	154.30
Escuela Preparatoria Regional de Zacoalco de Torres	160	83	88.10	54.58	142.68	222	79	92.55	56.02	148.57
Escuela Preparatoria Regional de Zapotiltic	58	29	84.73	50.03	134.76	89	23	88.64	58.05	146.69
Escuela Preparatoria Regional de Zapotlanejo	112	50	86.74	63.30	150.04	212	78	89.48	64.75	154.22
Escuela Regional de Educación Media Superior de Ocotlán	269	170	83.88	49.43	133.31	451	208	88.57	55.49	144.06

Fuente: Coordinación General de Control Escolar.
Corte a: Noviembre (calendario A) y mayo (calendario B), 2017.
Notas: Los egresados de módulos y extensiones están incluidos en las cifras de la escuela a la que están adscritos.
PAA = Prueba de Aptitud Académica.
NS = Nivel superior.
[1] El puntaje es la calificación obtenida en la PAA en una escala de 0 a 100.
[2] Puntaje obtenido en la PAA más el promedio del certificado de estudios de nivel medio superior.

Nivel Medio Superior

Flujo de admisión a nivel superior en la UdeG de los aspirantes egresados del SEMS, por escuela de procedencia, calendario 2018A y 2018B[1] Cuadro 1.2.60

Escuela de procedencia	Calendario 2018A					Calendario 2018B				
	Aspirantes	Admitidos	Promedio de estudios de los admitidos	Promedio del puntaje de los admitidos en la PAA[2]	Puntaje Promedio de los admitidos al NS[3]	Aspirantes	Admitidos	Promedio de estudios de los admitidos	Promedio del puntaje de los admitidos en la PAA[2]	Puntaje Promedio de los admitidos al NS[3]
SEMS	20,996	8,991	87.10	57.46	144.57	30,395	10,736	90.33	59.75	150.08
Planteles en la Zona Metropolitana de Guadalajara	14,972	5,780	87.37	62.64	150.02	18,824	5,906	90.61	64.11	154.73
Escuela Preparatoria de Jalisco	627	251	85.80	65.61	151.41	746	243	88.92	67.16	156.08
Escuela Preparatoria Núm. 2	864	335	86.29	61.04	147.33	988	286	89.73	63.29	153.02
Escuela Preparatoria Núm. 3	553	197	89.69	63.01	152.70	659	204	91.50	64.39	155.89
Escuela Preparatoria Núm. 4	498	207	90.47	63.30	153.77	601	255	93.33	65.79	159.12
Escuela Preparatoria Núm. 5	591	265	86.40	71.43	157.83	684	331	90.42	72.83	163.25
Escuela Preparatoria Núm. 6	905	383	89.29	63.63	152.92	918	326	91.78	64.27	156.05
Escuela Preparatoria Núm. 7	1,013	382	86.83	63.18	150.01	1,204	344	90.57	64.09	154.65
Escuela Preparatoria Núm. 8	566	220	89.06	60.40	149.47	694	220	91.86	61.28	153.14
Escuela Preparatoria Núm. 9	667	280	87.27	67.22	154.49	701	306	90.58	70.04	160.62
Escuela Preparatoria Núm. 10	1,179	465	87.33	62.10	149.43	1,277	402	91.02	64.88	155.89
Escuela Preparatoria Núm. 11	1,142	431	89.61	64.73	154.33	1,357	429	92.86	65.72	158.58
Escuela Preparatoria Núm. 12	1,279	446	87.77	62.04	149.80	1,509	295	89.02	60.12	149.14
Escuela Preparatoria Núm. 13	449	214	87.70	65.04	152.74	493	234	92.10	69.86	161.96
Escuela Preparatoria Núm. 14	485	166	85.01	60.39	145.40	613	161	89.78	66.70	156.48
Escuela Preparatoria Núm. 15	500	183	85.49	62.60	148.09	631	194	89.41	65.71	155.12
Escuela Preparatoria Núm. 16	257	75	87.63	59.55	147.18	368	62	89.35	60.07	149.41
Escuela Preparatoria Núm. 17	302	117	88.70	59.89	148.59	439	120	91.43	60.27	151.70
Escuela Preparatoria Núm. 18	247	70	85.65	59.03	144.68	362	94	89.91	59.28	149.20
Escuela Preparatoria Núm. 19	118	48	86.50	60.99	147.49	273	80	89.32	61.75	151.06
Escuela Preparatoria Núm. 20	228	67	87.45	59.31	146.76	294	56	89.83	59.48	149.31
Escuela Vocacional	951	401	89.03	65.89	154.92	1,451	559	92.30	65.79	158.09
Escuela Politécnica de Guadalajara	414	178	86.85	62.05	148.89	636	163	90.34	62.82	153.15
Escuela Politécnica Ing. Jorge Matute Remus	-	-	-	-	-	489	145	92.70	63.08	155.78
Escuela Preparatoria de Tonalá	588	226	85.68	61.20	146.88	791	239	89.25	62.05	151.31
Escuela Preparatoria de Tonalá Norte	549	173	85.46	59.85	145.31	646	158	88.00	62.18	150.18
Escuelas fuera de la Zona Metropolitana de Guadalajara	6,024	3,211	86.93	54.19	141.12	11,571	4,830	90.16	57.15	147.31
Escuela Preparatoria Regional de Ahualulco de Mercado	152	88	87.45	49.76	137.21	236	91	90.78	53.61	144.39
Escuela Preparatoria Regional de Amatitán	0	0	-	-	-	198	69	89.36	53.41	142.78
Escuela Preparatoria Regional de Ameca	215	141	86.67	54.68	141.35	363	152	91.07	59.06	150.13
Escuela Preparatoria Regional de Arandas	180	93	88.79	56.98	145.77	350	113	90.77	62.49	153.26
Escuela Preparatoria Regional de Atotonilco	236	144	86.24	50.81	137.05	390	194	90.59	55.75	146.34
Escuela Preparatoria Regional de Autlán de Navarro	252	188	85.02	48.64	133.66	386	252	90.56	57.88	148.44
Escuela Preparatoria Regional de Casimiro Castillo	136	92	86.91	45.87	132.78	356	194	89.76	55.26	145.03
Escuela Preparatoria Regional de Chapala	137	60	84.99	58.60	143.58	227	77	89.11	63.03	152.14
Escuela Preparatoria Regional de Cihuatlán	50	35	89.02	52.77	141.79	125	57	92.03	52.40	144.43
Escuela Preparatoria Regional de Ciudad Guzmán	353	171	85.36	54.17	139.53	555	203	90.55	57.33	147.88
Escuela Preparatoria Regional de Cocula	0	0	-	-	-	105	36	91.28	55.69	146.97
Escuela Preparatoria Regional de Colotlán	116	77	84.60	46.68	131.28	248	187	85.63	44.86	130.49
Escuela Preparatoria Regional de Degollado	29	12	91.28	68.44	159.72	80	33	88.29	56.24	144.53
Escuela Preparatoria Regional de El Grullo	94	63	85.55	48.78	134.33	239	127	89.69	51.47	141.16
Escuela Preparatoria Regional de El Salto	260	103	87.44	61.18	148.62	338	122	91.21	62.96	154.16
Escuela Preparatoria Regional de Etzatlán	83	42	83.82	50.24	134.06	185	80	88.07	58.29	146.36
Escuela Preparatoria Regional de Huejuquilla el Alto	0	0	-	-	-	92	79	81.03	38.23	119.26
Escuela Preparatoria Regional de Jalostotitlán	0	0	-	-	-	101	37	91.03	58.49	149.52
Escuela Preparatoria Regional de Jamay	34	25	83.78	44.21	127.99	70	45	88.64	51.61	140.24
Escuela Preparatoria Regional de Jocotepec	144	60	90.28	57.04	147.31	240	95	93.72	59.71	153.43
Escuela Preparatoria Regional de La Barca	182	120	89.03	52.01	141.03	279	142	92.92	56.17	149.09
Escuela Preparatoria Regional de Lagos de Moreno	163	94	83.17	52.22	135.38	415	225	88.06	54.55	142.62
Escuela Preparatoria Regional de Puerto Vallarta	270	176	85.77	53.72	139.49	708	368	88.37	56.55	144.92
Escuela Preparatoria Regional de San Juan de los Lagos	151	103	88.01	53.22	141.23	192	89	87.41	52.24	139.65
Escuela Preparatoria Regional de San Martín Hidalgo	155	92	86.57	49.30	135.87	247	101	92.07	58.81	150.88
Escuela Preparatoria Regional de San Miguel el Alto	59	38	87.56	60.17	147.73	201	74	91.42	63.24	154.66
Escuela Preparatoria Regional de Santa Anita	257	97	86.63	64.59	151.22	346	85	89.90	66.55	156.45
Escuela Preparatoria Regional de Sayula	158	82	85.83	48.13	133.96	332	111	92.21	60.28	152.49
Escuela Preparatoria Regional de Tala	181	96	87.08	55.79	142.87	259	116	91.59	60.64	152.23
Escuela Preparatoria Regional de Tamazula	83	40	89.10	58.78	147.88	232	78	93.16	60.84	154.00
Escuela Preparatoria Regional de Tecolotlán	82	58	88.63	54.49	143.12	220	110	91.36	55.29	146.66
Escuela Preparatoria Regional de Tepatitlán	366	157	85.60	61.19	146.78	638	225	90.27	67.20	157.47
Escuela Preparatoria Regional de Tequila	189	104	87.86	53.29	141.15	292	101	90.91	56.79	147.70
Escuela Preparatoria Regional de Tlajomulco de Zúñiga	352	106	87.45	60.45	147.90	514	131	89.84	63.77	153.61
Escuela Preparatoria Regional de Toluquilla	40	5	85.19	56.21	141.40	96	11	86.60	60.30	146.90

Nivel Medio Superior

Flujo de admisión a nivel superior en la UdeG de los aspirantes egresados del SEMS, por escuela de procedencia, calendario 2018A y 2018B[1] Cuadro 1.2.60

Escuela de procedencia	Calendario 2018A					Calendario 2018B				
	Aspirantes	Admitidos	Promedio de estudios de los admitidos	Promedio del puntaje de los admitidos en la PAA[2]	Puntaje Promedio de los admitidos al NS[3]	Aspirantes	Admitidos	Promedio de estudios de los admitidos	Promedio del puntaje de los admitidos en la PAA[2]	Puntaje Promedio de los admitidos al NS[3]
Escuela Preparatoria Regional de Tuxpan	93	54	87.98	53.83	141.81	177	47	90.66	57.11	147.76
Escuela Preparatoria Regional de Unión de Tula	40	27	88.47	58.72	147.19	144	63	90.97	53.70	144.67
Escuela Preparatoria Regional de Villa Corona	89	46	88.78	48.72	137.50	174	64	91.74	56.11	147.84
Escuela Preparatoria Regional de Zacoalco de Torres	175	87	90.61	51.55	142.16	279	97	93.39	57.35	150.74
Escuela Preparatoria Regional de Zapotiltic	69	30	83.76	50.60	134.36	138	38	90.01	57.65	147.66
Escuela Preparatoria Regional de Zapotlanejo	118	54	86.66	63.71	150.37	260	76	91.23	65.13	156.36
Escuela Regional de Educación Media Superior de Ocotlán	281	151	86.46	49.82	136.28	544	235	89.31	52.25	141.56
Escuela Preparatoria de San José del Valle	-	-	-	-	-	-	-	-	-	-

Fuente: Coordinación General de Control Escolar.
Corte a: Noviembre (calendario A) y mayo (calendario B), 2018.
Notas: Los egresados de módulos y extensiones están incluidos en las cifras de la escuela a la que están adscritos.
PAA = Prueba de Aptitud Académica.
NS = Nivel superior.
[1] Para el calendario 2018B se realizó un ajuste en los datos de aspirantes y admitidos, debido a que no se estaba aplicando un filtro de forma correcta.
[2] El puntaje es la calificación obtenida en la PAA en una escala de 0 a 100.
[3] Puntaje obtenido en la PAA más el promedio del certificado de estudios de nivel medio superior.

Nivel Medio Superior

Flujo de admisión a nivel superior en la UdeG de los aspirantes egresados del SEMS, por escuela de procedencia, calendario 2019A y 2019B[1,2] Cuadro 1.2.61

Escuela de procedencia	Calendario 2019A					Calendario 2019B				
	Aspirantes	Admitidos	Promedio de estudios de los admitidos	Promedio del puntaje de los admitidos en la PAA[3]	Puntaje Promedio de los admitidos al NS[4]	Aspirantes	Admitidos	Promedio de estudios de los admitidos	Promedio del puntaje de los admitidos en la PAA[3]	Puntaje Promedio de los admitidos al NS[4]
SEMS	24,199	9,793	88.33	55.53	141.75	30,805	10,807	90.34	61.39	151.73
Planteles en la Zona Metropolitana de Guadalajara	17,042	6,237	88.56	59.62	142.48	19,194	6,084	90.81	66.90	157.71
Escuela Preparatoria de Jalisco	710	265	86.67	62.74	149.41	744	237	87.85	68.50	156.35
Escuela Preparatoria Núm. 2	1,008	356	88.28	60.79	149.07	1,049	292	90.15	66.96	157.10
Escuela Preparatoria Núm. 3	616	244	90.19	61.27	151.45	599	241	92.38	67.93	160.31
Escuela Preparatoria Núm. 4	507	182	90.44	61.15	151.59	625	241	93.04	69.06	162.11
Escuela Preparatoria Núm. 5	609	286	87.21	65.48	152.69	675	350	90.91	74.04	164.95
Escuela Preparatoria Núm. 6	922	394	89.96	59.64	149.60	968	298	90.41	66.85	157.26
Escuela Preparatoria Núm. 7	1,095	391	88.26	60.83	149.10	1,182	371	91.31	68.07	159.38
Escuela Preparatoria Núm. 8	578	209	90.47	56.72	147.18	699	193	91.28	62.22	153.50
Escuela Preparatoria Núm. 9	658	318	87.99	63.31	151.30	685	280	90.07	70.44	160.51
Escuela Preparatoria Núm. 10	1,190	451	87.68	59.61	147.30	1,260	449	90.77	67.70	158.47
Escuela Preparatoria Núm. 11	1,255	457	90.43	61.55	151.98	1,357	449	92.69	68.83	161.52
Escuela Preparatoria Núm. 12	1,398	412	87.63	58.59	146.22	1,283	263	88.58	62.94	151.52
Escuela Preparatoria Núm. 13	449	216	89.66	62.79	152.45	475	225	91.89	70.43	162.31
Escuela Preparatoria Núm. 14	567	198	86.94	60.22	147.16	629	175	88.63	67.20	155.83
Escuela Preparatoria Núm. 15	600	194	86.69	60.50	147.19	655	232	90.47	67.17	157.64
Escuela Preparatoria Núm. 16	306	98	89.43	52.53	141.97	357	62	90.35	68.50	158.85
Escuela Preparatoria Núm. 17	374	119	89.53	56.71	146.24	432	101	91.25	65.36	156.61
Escuela Preparatoria Núm. 18	329	89	88.11	57.12	145.23	412	100	90.75	63.70	154.45
Escuela Preparatoria Núm. 19	234	65	87.30	56.77	144.07	341	93	90.44	62.85	153.29
Escuela Preparatoria Núm. 20	295	98	88.94	57.80	146.74	367	100	92.45	63.86	156.30
Escuela Preparatoria Núm. 22	-	-	-	-	0.00	0	0	-	-	-
Escuela Vocacional	1,105	459	89.63	60.62	150.25	1,444	529	92.62	66.88	159.50
Escuela Politécnica de Guadalajara	494	166	88.34	58.38	146.72	794	187	91.44	66.93	158.36
Escuela Politécnica Ing. Jorge Matute Remus	480	167	90	58	147.79	609	172	91.26	64.37	155.63
Escuela Preparatoria de Tonalá	662	216	87.25	58.69	145.95	821	251	89.78	66.62	156.40
Escuela Preparatoria de Tonalá Norte	601	187	87.20	58.55	145.75	732	193	89.50	64.99	154.49
Escuelas fuera de la Zona Metropolitana de Guadalajara	7,157	3,556	88.20	53.10	141.30	11,611	4,723	90.07	58.19	148.26
Escuela Preparatoria Regional de Ahualulco de Mercado	171	74	90.10	50.52	140.62	244	84	89.94	54.87	144.81
Escuela Preparatoria Regional de Amatitán	104	50	87.29	54.02	141.32	216	67	88.72	55.48	144.20
Escuela Preparatoria Regional de Ameca	248	130	87.78	51.47	139.25	447	238	90.87	60.04	150.91
Escuela Preparatoria Regional de Arandas	191	87	89.06	54.26	143.32	366	118	92.17	65.29	157.46
Escuela Preparatoria Regional de Atotonilco	281	168	88.19	50.76	138.96	454	211	90.26	57.87	148.13
Escuela Preparatoria Regional de Autlán de Navarro	306	205	85.41	46.95	132.37	366	236	91.08	59.27	150.35
Escuela Preparatoria Regional de Casimiro Castillo	157	108	86.36	46.61	132.97	290	128	89.97	56.45	146.41
Escuela Preparatoria Regional de Chapala	158	65	86.42	57.96	144.38	241	80	88.81	63.77	152.58
Escuela Preparatoria Regional de Cihuatlán	64	40	88.70	46.48	135.19	143	58	91.78	56.64	148.43
Escuela Preparatoria Regional de Ciudad Guzmán	407	169	86.38	51.56	137.93	531	210	91.07	59.92	150.99
Escuela Preparatoria Regional de Cocula	49	22	92.03	50.34	142.37	97	36	93.82	55.06	148.88
Escuela Preparatoria Regional de Colotlán	116	81	86	47	132.33	250	207	85.79	49.63	135.42
Escuela Preparatoria Regional de Degollado	47	23	90.78	60.46	151.25	74	36	89.20	61.64	150.84
Escuela Preparatoria Regional de El Grullo	107	66	87.66	47.41	135.07	228	98	92.21	55.69	147.90
Escuela Preparatoria Regional de El Salto	302	111	89.20	55.94	145.14	356	135	90.26	64.22	154.48
Escuela Preparatoria Regional de Etzatlán	106	51	87.95	58.08	146.03	136	73	86.36	60.23	146.59
Escuela Preparatoria Regional de Huejuquilla el Alto	16	8	85.23	54.88	140.11	22	17	80.85	43.26	124.11
Escuela Preparatoria Regional de Jalostotitlán	50	26	92.09	57.75	149.84	103	48	93.66	65.76	159.42
Escuela Preparatoria Regional de Jamay	34	24	86.67	40.87	127.54	92	44	91.70	49.09	140.79
Escuela Preparatoria Regional de Jocotepec	129	67	91.63	54.41	146.04	233	64	92.64	60.42	153.06
Escuela Preparatoria Regional de La Barca	218	106	91.35	52.88	144.23	279	139	94.49	60.86	155.35
Escuela Preparatoria Regional de Lagos de Moreno	179	108	85.63	51.91	137.54	428	209	87.63	53.92	141.55
Escuela Preparatoria Regional de Puerto Vallarta	341	228	85.23	49.19	134.42	669	385	88.99	57.21	146.20
Escuela Preparatoria Regional de San Juan de los Lagos	141	85	87.61	53.05	140.66	231	117	86.55	52.89	139.45
Escuela Preparatoria Regional de San Martín Hidalgo	141	63	90.84	51.36	142.20	307	116	91.45	60.06	151.52
Escuela Preparatoria Regional de San Miguel el Alto	81	32	87.89	55.72	143.61	154	57	90.32	65.12	155.44
Escuela Preparatoria Regional de Santa Anita	313	110	86.05	62.90	148.94	466	119	90.04	69.50	159.54
Escuela Preparatoria Regional de Sayula	191	102	86.46	47.51	133.98	258	84	91.84	59.30	151.14
Escuela Preparatoria Regional de Tala	205	103	89.01	55.01	144.03	237	113	91.02	63.64	154.66
Escuela Preparatoria Regional de Tamazula	103	54	90.08	56.77	146.85	185	54	93.63	63.54	157.16
Escuela Preparatoria Regional de Tecolotlán	138	77	88.64	46.70	135.34	214	92	92.19	56.65	148.84
Escuela Preparatoria Regional de Tepatitlán	424	172	88.31	61.38	149.69	749	230	90.16	70.26	160.41
Escuela Preparatoria Regional de Tequila	135	60	88.34	58.64	146.98	247	86	91.29	58.04	149.33
Escuela Preparatoria Regional de Tlajomulco de Zúñiga	415	153	88.67	58.08	146.75	596	188	89.97	64.69	154.67
Escuela Preparatoria Regional de Toluquilla	40	19	88.50	56.27	144.77	121	11	89.00	63.18	152.19

Nivel Medio Superior

Flujo de admisión a nivel superior en la UdeG de los aspirantes egresados del SEMS, por escuela de procedencia, calendario 2019A y 2019B[1,2] Cuadro 1.2.61

Escuela de procedencia	Calendario 2019A					Calendario 2019B				
	Aspirantes	Admitidos	Promedio de estudios de los admitidos	Promedio del puntaje de los admitidos en la PAA[3]	Puntaje Promedio de los admitidos al NS[4]	Aspirantes	Admitidos	Promedio de estudios de los admitidos	Promedio del puntaje de los admitidos en la PAA[3]	Puntaje Promedio de los admitidos al NS[4]
Escuela Preparatoria Regional de Tuxpan	113	62	87.85	51.57	139.42	170	55	89.12	58.84	147.96
Escuela Preparatoria Regional de Unión de Tula	67	33	89.61	53.96	143.56	96	53	91.24	59.35	150.58
Escuela Preparatoria Regional de Villa Corona	81	39	91.50	55.15	146.65	84	23	91.66	62.76	154.42
Escuela Regional de Educación Media Superior Wixárika	-	-	-	-	-	3	1	81.74	14.00	95.74
Escuela Preparatoria Regional de Zacoalco de Torres	190	94	89.13	52.87	142.00	291	91	93.01	60.45	153.46
Escuela Preparatoria Regional de Zapotiltic	76	33	85.04	50.50	135.54	131	42	88.84	55.54	144.38
Escuela Preparatoria Regional de Zapotlanejo	144	57	87.28	62.54	149.82	288	84	88.67	64.93	153.60
Escuela Regional de Educación Media Superior de Ocotlán	378	191	86.99	48.74	135.74	518	186	89.10	52.75	141.85
Escuela Preparatoria de San José del Valle	-	-	-	-	0.00	-	-	-	-	-

Fuente: Coordinación General de Control Escolar.
Corte a: Noviembre (calendario A) y mayo (calendario B), 2019.
Notas: Los egresados de módulos y extensiones están incluidos en las cifras de la escuela a la que están adscritos.
PAA = Prueba de Aptitud Académica.
NS = Nivel superior.
[1] Para el calendario 2019A se realizó un ajuste en los datos de aspirantes y admitidos, debido a que no se estaba aplicando un filtro de forma correcta.
[2] Se realizó una corrección en los promedios de la Escuela Preparatoria Número 22 y en la Escuela Preparatoria de San José del Valle. Esto impactó los promedios totales para el Calendario 2019B.
[3] El puntaje es la calificación obtenida en la PAA en una escala de 0 a 100.
[4] Puntaje obtenido en la PAA más el promedio del certificado de estudios de nivel medio superior.

Nivel Medio Superior

Flujo de admisión a nivel superior en la UdeG de los aspirantes egresados del SEMS, por escuela de procedencia y sexo, calendario 2020A y 2020B

Cuadro 1.2.62

Escuela de procedencia	Calendario 2020A									Calendario 2020B								
	Aspirantes	Hombres	Mujeres	Admitidos	Hombres	Mujeres	Promedio de estudios de los admitidos	Promedio del puntaje de los admitidos en la PAA[1]	Puntaje Promedio de los admitidos al NS[2]	Aspirantes	Hombres	Mujeres	Admitidos	Hombres	Mujeres	Promedio de estudios de los admitidos	Promedio del puntaje de los admitidos en la PAA[1]	Puntaje Promedio de los admitidos al NS[2]
SEMS	24,714	11,101	13,613	9,864	4,678	5,186	88.37	57.53	145.90	30,844	13,689	17,155	11,855	5,154	6,701	88.29	60.50	148.79
Planteles en la Zona Metropolitana de Guadalajara	17,465	7,844	9,621	6,290	3,022	3,268	88.90	62.92	151.82	19,471	8,644	10,827	6,566	2,834	3,732	88.26	63.90	152.16
Escuela Preparatoria de Jalisco	685	308	377	250	121	129	85.94	66.15	152.09	776	326	450	245	103	142	88.23	68.74	156.97
Escuela Preparatoria Núm. 2	937	452	485	309	158	151	88.29	62.13	150.42	939	426	513	237	103	134	91.43	68.67	160.10
Escuela Preparatoria Núm. 3	574	253	321	217	100	117	90.18	63.61	153.79	620	280	340	242	114	128	91.94	65.32	157.27
Escuela Preparatoria Núm. 4	571	278	293	250	131	119	90.65	64.84	155.49	641	298	343	247	121	126	93.48	69.13	162.61
Escuela Preparatoria Núm. 5	661	269	392	358	156	202	88.01	69.55	157.57	638	267	371	329	140	189	91.81	73.31	165.13
Escuela Preparatoria Núm. 6	924	370	554	338	151	187	89.60	63.95	153.55	1,044	409	635	367	137	230	92.14	64.54	156.68
Escuela Preparatoria Núm. 7	1,118	507	611	393	180	213	87.93	63.11	151.04	1,237	529	708	395	162	233	92.25	66.09	158.34
Escuela Preparatoria Núm. 8	600	259	341	190	90	100	90.02	58.90	148.93	788	336	452	270	102	168	92.77	60.90	153.66
Escuela Preparatoria Núm. 9	669	274	395	277	133	144	87.91	66.48	154.39	695	281	414	240	103	137	91.25	72.55	163.80
Escuela Preparatoria Núm. 10	1,131	511	620	419	212	207	88.57	63.29	151.86	1,219	556	663	449	211	238	91.91	66.50	158.41
Escuela Preparatoria Núm. 11	1,254	473	781	463	187	276	90.99	63.85	154.84	1,245	526	719	455	195	260	93.96	68.31	162.27
Escuela Preparatoria Núm. 12	1,090	531	559	334	173	161	87.71	61.87	149.58	1,220	595	625	306	130	176	90.20	65.26	155.47
Escuela Preparatoria Núm. 13	472	174	298	220	90	130	90.43	66.46	156.89	482	212	270	228	96	132	92.47	69.93	162.40
Escuela Preparatoria Núm. 14	565	255	310	185	84	101	87.31	64.33	151.63	623	279	344	149	64	85	90.25	67.48	157.73
Escuela Preparatoria Núm. 15	529	243	286	184	92	92	88.40	62.23	150.64	660	301	359	251	104	147	92.15	66.08	158.23
Escuela Preparatoria Núm. 16	250	110	140	47	20	27	89.76	53.58	143.34	335	129	206	95	36	59	91.28	58.83	150.12
Escuela Preparatoria Núm. 17	371	168	203	121	58	63	89.83	61.94	151.76	464	204	260	148	58	90	92.54	63.68	156.23
Escuela Preparatoria Núm. 18	371	185	186	106	53	53	87.78	61.98	149.76	406	174	232	105	47	58	91.22	68.89	160.11
Escuela Preparatoria Núm. 19	310	131	179	106	49	57	88.73	60.64	149.37	423	179	244	120	52	68	91.70	64.13	155.83
Escuela Preparatoria Núm. 20	380	168	212	122	65	57	89.97	58.95	148.93	370	160	210	110	53	57	92.34	64.51	156.86
Escuela Preparatoria Núm. 22	0	0	0	0	0	0	-	-	-	0	0	0	0	0	0	0.00	0.00	0.00
Escuela Vocacional	1,313	532	781	486	224	262	90.97	64.59	155.56	1,533	608	925	625	252	373	93.65	68.22	161.87
Escuela Politécnica de Guadalajara	680	433	247	207	138	69	89.37	64.48	153.85	903	570	333	280	174	106	92.01	64.91	156.92
Escuela Politécnica Ing. Jorge Matute Remus	621	329	292	201	107	94	89.68	60.26	149.94	662	347	315	232	116	116	92.69	65.11	157.80
Escuela Preparatoria de Tonalá	751	321	430	285	130	155	87.06	63.05	150.11	894	361	533	260	81	179	90.61	64.08	154.69
Escuela Preparatoria de Tonalá Norte	638	310	328	222	120	102	87.54	62.72	150.26	654	291	363	181	80	101	90.47	66.21	156.68
Escuelas fuera de la Zona Metropolitana de Guadalajara	7,249	3,257	3,992	3,574	1,656	1,918	88.06	54.32	142.38	11,373	5,045	6,328	5,289	2,320	2,969	88.31	58.44	146.75
Escuela Preparatoria Regional de Ahualulco de Mercado	150	79	71	62	37	25	89.84	54.14	143.98	222	104	118	106	55	51	90.91	52.89	143.80
Escuela Preparatoria Regional de Amatitán	120	50	70	57	28	29	88.45	57.00	145.45	176	85	91	83	39	44	91.21	52.80	144.01
Escuela Preparatoria Regional de Ameca	268	112	156	138	59	79	86.86	53.53	140.39	432	208	224	221	98	123	91.28	57.37	148.65
Escuela Preparatoria Regional de Arandas	172	61	111	84	25	59	90.96	60.06	151.02	309	134	175	112	53	59	92.08	63.55	155.63
Escuela Preparatoria Regional de Atotonilco	262	127	135	149	74	75	88.10	55.13	143.23	391	164	227	178	67	111	90.58	64.22	154.80
Escuela Preparatoria Regional de Autlán de Navarro	312	157	155	203	108	95	86.31	47.55	133.85	322	144	178	232	108	124	90.08	56.88	146.96
Escuela Preparatoria Regional de Casimiro Castillo	136	78	58	88	48	40	87.86	47.88	135.74	241	117	124	132	66	66	90.26	53.11	143.37
Escuela Preparatoria Regional de Chapala	185	76	109	82	33	49	86.30	56.78	143.08	253	110	143	77	35	42	86.71	65.01	151.72
Escuela Preparatoria Regional de Cihuatlán	69	37	32	48	25	23	89.32	50.99	140.31	137	68	69	79	42	37	90.87	48.55	139.42
Escuela Preparatoria Regional de Ciudad Guzmán	413	191	222	172	77	95	86.59	51.29	137.88	488	200	288	219	79	140	89.67	59.88	149.55
Escuela Preparatoria Regional de Cocula	47	20	27	21	9	12	91.51	51.46	142.97	120	53	67	64	26	38	92.70	57.48	150.18
Escuela Preparatoria Regional de Colotlán	114	46	68	103	38	65	85.17	44.99	130.17	168	87	81	138	72	66	87.55	70.90	158.45
Escuela Preparatoria Regional de Degollado	39	14	25	24	10	14	87.37	55.28	142.65	60	21	39	39	11	28	90.65	64.90	155.55
Escuela Preparatoria Regional de El Grullo	116	50	66	74	32	42	87.48	49.02	136.50	173	78	95	106	47	59	90.13	54.59	144.72
Escuela Preparatoria Regional de El Salto	306	124	182	117	42	75	89.93	60.76	150.69	364	142	222	135	47	88	92.42	65.82	158.24
Escuela Preparatoria Regional de Etzatlán	92	41	51	45	25	20	85.75	53.29	139.05	135	62	73	74	33	41	89.79	60.79	150.58
Escuela Preparatoria Regional de Huejuquilla el Alto	17	8	9	10	3	7	84.09	47.53	131.61	47	26	21	34	17	17	86.63	75.38	162.00
Escuela Preparatoria Regional de Jalostotitlán	49	22	27	23	11	12	92.82	60.47	153.29	87	40	47	43	23	20	91.55	57.22	148.77
Escuela Preparatoria Regional de Jamay	58	35	23	35	20	15	87.42	45.00	132.41	86	49	37	56	32	24	91.52	62.10	153.62
Escuela Preparatoria Regional de Jocotepec	121	61	60	63	33	30	91.50	53.78	145.29	256	134	122	103	57	46	92.13	56.37	148.50
Escuela Preparatoria Regional de La Barca	204	91	113	127	59	68	92.10	54.32	146.42	313	145	168	167	87	80	93.57	65.05	158.62
Escuela Preparatoria Regional de Lagos de Moreno	194	71	123	109	37	72	86.22	48.84	135.06	409	165	244	224	96	128	87.85	56.14	143.99
Escuela Preparatoria Regional de Puerto Vallarta	311	138	173	200	98	102	86.54	53.50	140.04	669	267	402	396	176	220	89.40	59.79	149.18
Escuela Preparatoria Regional de San Juan de los Lagos	129	56	73	63	30	33	85.58	52.93	138.50	199	85	114	115	49	66	87.03	64.86	151.89
Escuela Preparatoria Regional de San Martín Hidalgo	140	66	74	65	37	28	90.14	58.52	148.66	218	96	122	119	48	71	93.50	59.48	152.98
Escuela Preparatoria Regional de San Miguel el Alto	81	32	49	44	19	25	85.85	55.96	141.80	130	57	73	58	29	29	88.53	64.11	152.64
Escuela Preparatoria Regional de Santa Anita	357	159	198	122	60	62	86.52	65.90	152.42	508	225	283	166	64	102	90.72	61.32	152.04
Escuela Preparatoria Regional de Sayula	146	65	81	64	25	39	87.93	51.12	139.04	241	105	136	101	48	53	90.45	51.80	142.25
Escuela Preparatoria Regional de Tala	175	66	109	72	32	40	86.74	54.69	141.43	258	101	157	125	46	79	92.13	62.18	154.31
Escuela Preparatoria Regional de Tamazula	110	45	65	53	20	33	89.51	58.37	147.88	160	79	81	77	39	38	91.93	60.79	152.72
Escuela Preparatoria Regional de Tecolotlán	117	55	62	80	36	44	89.71	50.60	140.32	179	92	87	118	58	60	89.30	55.57	144.86
Escuela Preparatoria Regional de Tepatitlán	486	199	287	196	92	104	87.90	63.78	151.68	766	340	426	280	115	165	90.98	65.27	156.25
Escuela Preparatoria Regional de Tequila	132	60	72	74	33	41	87.26	57.16	144.41	277	123	154	108	45	63	90.13	56.02	146.15
Escuela Preparatoria Regional de Tlajomulco de Zúñiga	450	210	240	161	77	84	89.27	61.68	150.95	647	291	356	260	108	152	90.32	57.23	147.55
Escuela Preparatoria Regional de Toluquilla	100	55	45	20	12	8	85.63	58.51	144.14	215	91	124	36	12	24	88.41	53.31	141.72
Escuela Preparatoria Regional de Tuxpan	121	55	66	52	27	25	87.55	53.19	140.74	164	65	99	52	17	35	88.38	59.04	147.41
Escuela Preparatoria Regional de Unión de Tula	48	22	26	31	13	18	89.08	50.99	140.07	137	53	84	80	35	45	90.70	53.58	144.28
Escuela Preparatoria Regional de Villa Corona	98	49	49	46	22	24	89.33	55.80	145.13	191	85	106	88	31	57	90.77	53.34	144.11
Escuela Preparatoria Regional de Zacoalco de Torres	187	96	91	91	42	49	90.13	52.14	142.27	252	126	126	107	56	51	92.67	59.96	152.63
Escuela Preparatoria Regional de Zapotiltic	82	29	53	40	16	24	86.43	52.10	138.53	146	42	104	59	11	48	91.15	60.70	151.85
Escuela Preparatoria Regional de Zapotlanejo	149	64	85	57	24	33	88.44	63.31	151.75	259	126	133	82	41	41	90.74	68.90	159.64
Escuela Regional de Educación Media Superior de Ocotlán	386	185	201	209	108	101	86.90	52.21	139.11	568	260	308	240	102	138	89.96	64.85	154.81
Escuela Preparatoria de San José del Valle	0	0	0	0	0	0	-	-	-	0	0	0	0	0	0	0.00	0.00	0.00

Fuente: Coordinación General de Control Escolar.
Corte a: Noviembre (calendario A) y mayo (calendario B), 2020.
Notas: Los egresados de módulos y extensiones están incluidos en las cifras de la escuela a la que están adscritos.
PAA = Prueba de Aptitud Académica.
NS = Nivel superior.
[1] El puntaje es la calificación obtenida en la PAA en una escala de 0 a 100.
[2] Puntaje obtenido en la PAA más el promedio del certificado de estudios de nivel medio superior.

Nivel Medio Superior

Flujo de admisión a nivel superior en la UdeG de los aspirantes egresados del SEMS, por escuela de procedencia, calendario 2021A

Cuadro 1.2.63

Escuela de procedencia	Calendario 2021A				
	Aspirantes	Admitidos	Promedio de estudios de los admitidos	Promedio del puntaje de los admitidos en la PAA [1]	Puntaje Promedio de los admitidos al NS [2]
SEMS	23,506	10,273	87.13	-	87.13
Planteles en la Zona Metropolitana de Guadalajara	16,860	6,759	87.07	-	87.07
Escuela Preparatoria de Jalisco	685	185	87.70	-	87.70
Escuela Preparatoria Núm. 2	850	276	89.87	-	89.87
Escuela Preparatoria Núm. 3	594	240	90.84	-	90.84
Escuela Preparatoria Núm. 4	564	287	91.57	-	91.57
Escuela Preparatoria Núm. 5	602	258	90.99	-	90.99
Escuela Preparatoria Núm. 6	949	396	91.10	-	91.10
Escuela Preparatoria Núm. 7	1,129	415	90.38	-	90.38
Escuela Preparatoria Núm. 8	605	316	92.68	-	92.68
Escuela Preparatoria Núm. 9	687	269	90.04	-	90.04
Escuela Preparatoria Núm. 10	1,114	474	91.06	-	91.06
Escuela Preparatoria Núm. 11	1,143	521	92.62	-	92.62
Escuela Preparatoria Núm. 12	970	324	89.45	-	89.45
Escuela Preparatoria Núm. 13	453	225	91.46	-	91.46
Escuela Preparatoria Núm. 14	528	158	89.15	-	89.15
Escuela Preparatoria Núm. 15	592	224	89.95	-	89.95
Escuela Preparatoria Núm. 16	206	89	91.00	-	91.00
Escuela Preparatoria Núm. 17	366	182	92.14	-	92.14
Escuela Preparatoria Núm. 18	360	109	89.10	-	89.10
Escuela Preparatoria Núm. 19	355	124	90.14	-	90.14
Escuela Preparatoria Núm. 20	342	164	91.61	-	91.61
Escuela Preparatoria Núm. 22	0	0	0.00	-	0.00
Escuela Vocacional	1,256	594	92.22	-	92.22
Escuela Politécnica de Guadalajara	652	242	89.85	-	89.85
Escuela Politécnica Ing. Jorge Matute Remus	568	274	91.24	-	91.24
Escuela Preparatoria de Tonalá	684	231	89.44	-	89.44
Escuela Preparatoria de Tonalá Norte	606	182	88.16	-	88.16
Escuelas fuera de la Zona Metropolitana de Guadalajara	6,646	3,514	87.16	-	87.16
Escuela Preparatoria Regional de Ahualulco de Mercado	127	73	90.15	-	90.15
Escuela Preparatoria Regional de Amatitán	63	41	89.91	-	89.91
Escuela Preparatoria Regional de Ameca	210	123	89.57	-	89.57
Escuela Preparatoria Regional de Arandas	204	93	90.92	-	90.92
Escuela Preparatoria Regional de Atotonilco	222	155	89.42	-	89.42
Escuela Preparatoria Regional de Autlán de Navarro	234	155	85.38	-	85.38
Escuela Preparatoria Regional de Casimiro Castillo	137	107	89.75	-	89.75
Escuela Preparatoria Regional de Chapala	198	63	88.27	-	88.27

Nivel Medio Superior

Flujo de admisión a nivel superior en la UdeG de los aspirantes egresados del SEMS, por escuela de procedencia, calendario 2021A

Cuadro 1.2.63

Escuela de procedencia	Calendario 2021A				
	Aspirantes	Admitidos	Promedio de estudios de los admitidos	Promedio del puntaje de los admitidos en la PAA [1]	Puntaje Promedio de los admitidos al NS [2]
Escuela Preparatoria Regional de Cihuatlán	54	37	90.31	-	90.31
Escuela Preparatoria Regional de Ciudad Guzmán	341	182	86.23	-	86.23
Escuela Preparatoria Regional de Cocula	56	33	91.61	-	91.61
Escuela Preparatoria Regional de Colotlán	84	68	85.26	-	85.26
Escuela Preparatoria Regional de Degollado	30	16	88.37	-	88.37
Escuela Preparatoria Regional de El Grullo	87	61	87.68	-	87.68
Escuela Preparatoria Regional de El Salto	310	124	90.34	-	90.34
Escuela Preparatoria Regional de Etzatlán	83	35	85.86	-	85.86
Escuela Preparatoria Regional de Huejuquilla el Alto	17	12	86.48	-	86.48
Escuela Preparatoria Regional de Jalostotitlán	42	21	92.96	-	92.96
Escuela Preparatoria Regional de Jamay	39	29	91.93	-	91.93
Escuela Preparatoria Regional de Jocotepec	103	59	92.84	-	92.84
Escuela Preparatoria Regional de La Barca	227	169	92.55	-	92.55
Escuela Preparatoria Regional de Lagos de Moreno	174	109	85.91	-	85.91
Escuela Preparatoria Regional de Puerto Vallarta	365	226	87.91	-	87.91
Escuela Preparatoria Regional de San Juan de los Lagos	98	57	91.04	-	91.04
Escuela Preparatoria Regional de San Martín Hidalgo	136	87	90.36	-	90.36
Escuela Preparatoria Regional de San Miguel el Alto	51	28	89.64	-	89.64
Escuela Preparatoria Regional de Santa Anita	421	131	89.22	-	89.22
Escuela Preparatoria Regional de Sayula	140	82	87.35	-	87.35
Escuela Preparatoria Regional de Tala	177	89	90.40	-	90.40
Escuela Preparatoria Regional de Tamazula	66	45	88.12	-	88.12
Escuela Preparatoria Regional de Tecolotlán	68	47	88.16	-	88.16
Escuela Preparatoria Regional de Tepatitlán	425	151	88.80	-	88.80
Escuela Preparatoria Regional de Tequila	127	68	91.96	-	91.96
Escuela Preparatoria Regional de Tlajomulco de Zúñiga	423	190	91.07	-	91.07
Escuela Preparatoria Regional de Toluquilla	148	32	88.25	-	88.25
Escuela Preparatoria Regional de Tuxpan	98	47	86.88	-	86.88
Escuela Preparatoria Regional de Unión de Tula	70	48	90.33	-	90.33
Escuela Preparatoria Regional de Villa Corona	84	52	90.21	-	90.21
Escuela Preparatoria Regional de Zacoalco de Torres	156	95	90.94	-	90.94
Escuela Preparatoria Regional de Zapotiltic	70	44	88.34	-	88.34
Escuela Preparatoria Regional de Zapotlanejo	139	41	88.63	-	88.63
Escuela Regional de Educación Media Superior de Ocotlán	342	189	88.57	-	88.57
Escuela Preparatoria de San José del Valle	0	0	0.00	-	0.00

Fuente: Coordinación General de Control Escolar.
Corte a: Noviembre (calendario A), 2020.
Notas: Los egresados de módulos y extensiones están incluidos en las cifras de la escuela a la que están adscritos.
PAA = Prueba de Aptitud Académica.
NS = Nivel superior.
[1] El puntaje es la calificación obtenida en la PAA en una escala de 0 a 100. Para el calendario 2021A no hay información.
[2] Puntaje obtenido en la PAA más el promedio del certificado de estudios de nivel medio superior.

Nivel Medio Superior

Flujo de admisión a nivel superior en la UdeG de los aspirantes egresados del SEMS, por escuela de procedencia y sexo, calendario 2021B y 2022A

Cuadro 1.2.64

Escuela de procedencia	Calendario 2021B									Calendario 2022A								
	Aspirantes	Hombres	Mujeres	Admitidos	Hombres	Mujeres	Promedio de estudios de los admitidos	Promedio del puntaje de los admitidos en la PAA[1]	Puntaje Promedio de los admitidos al NS[2]	Aspirantes	Hombres	Mujeres	Admitidos	Hombres	Mujeres	Promedio de estudios de los admitidos	Promedio del puntaje de los admitidos en la PAA[1]	Puntaje Promedio de los admitidos al NS[2]
SEMS	31,139	12,919	18,220	10,985	4,801	6,184	90.05	64.85	154.90	22,049	9,274	12,775	10,012	4,638	5,374	89.07	90.91	179.98
Planteles en la Zona Metropolitana de Guadalajara	20,354	8,515	11,839	6,331	2,812	3,519	87.90	65.92	153.82	15,674	6,708	8,966	6,653	3,191	3,462	89.32	89.83	179.15
Escuela Preparatoria de Jalisco	856	350	506	271	126	145	89.45	71.01	160.47	637	267	370	288	126	162	87.40	87.97	175.37
Escuela Preparatoria Núm. 2	1,071	470	601	271	133	138	90.51	69.26	159.77	894	397	497	331	166	165	88.79	89.27	178.06
Escuela Preparatoria Núm. 3	669	274	395	244	109	135	92.22	70.02	162.23	553	239	314	246	124	122	89.63	89.93	179.57
Escuela Preparatoria Núm. 4	635	245	390	241	93	148	93.29	68.77	162.06	494	189	305	234	106	128	91.15	91.66	182.81
Escuela Preparatoria Núm. 5	669	257	412	338	138	200	91.85	74.18	166.03	563	216	347	334	136	198	90.09	90.39	180.49
Escuela Preparatoria Núm. 6	1,100	393	707	330	133	197	91.90	66.26	158.16	869	342	527	369	155	214	90.13	90.65	180.78
Escuela Preparatoria Núm. 7	1,283	552	731	348	164	184	91.42	68.86	160.28	959	418	541	420	203	217	89.64	90.31	179.95
Escuela Preparatoria Núm. 8	743	326	417	216	104	112	91.76	66.92	158.68	529	207	322	211	89	122	89.97	90.59	180.56
Escuela Preparatoria Núm. 9	768	306	462	331	148	183	90.83	72.25	163.07	586	238	348	290	131	159	88.48	88.75	177.23
Escuela Preparatoria Núm. 10	1,210	489	721	404	182	222	91.53	69.61	161.14	961	417	544	402	206	196	89.47	89.85	179.32
Escuela Preparatoria Núm. 11	1,235	487	748	379	155	224	92.57	69.79	162.36	1,079	427	652	460	204	256	91.86	92.31	184.18
Escuela Preparatoria Núm. 12	1,252	554	698	297	140	157	89.08	64.58	153.66	870	402	468	330	174	156	87.35	88.05	175.40
Escuela Preparatoria Núm. 13	544	223	321	237	111	126	92.29	71.65	163.94	480	186	294	249	107	142	91.35	91.52	182.87
Escuela Preparatoria Núm. 14	642	276	366	153	84	69	89.10	66.77	155.87	493	203	290	176	92	84	86.93	87.79	174.72
Escuela Preparatoria Núm. 15	717	307	410	287	135	152	92.86	70.92	163.79	507	228	279	231	118	113	90.73	91.17	181.89
Escuela Preparatoria Núm. 16	350	142	208	83	40	43	90.52	64.11	154.62	237	81	156	72	30	42	87.64	88.10	175.75
Escuela Preparatoria Núm. 17	497	210	287	149	67	82	92.71	66.13	158.85	334	133	201	122	54	68	90.68	91.43	182.12
Escuela Preparatoria Núm. 18	463	183	280	116	51	65	89.64	66.45	156.10	319	127	192	105	46	59	87.11	87.80	174.91
Escuela Preparatoria Núm. 19	481	205	276	122	44	78	92.20	68.87	161.07	322	146	176	128	64	64	89.04	89.97	179.01
Escuela Preparatoria Núm. 20	437	171	266	109	46	63	91.81	67.46	159.27	371	150	221	128	55	73	89.82	90.77	180.60
Escuela Preparatoria Núm. 22	0	0	0	0	0	0	0.00	0.00	0.00	206	104	102	51	31	20	90.02	90.48	180.50
Escuela Vocacional	1,460	521	939	553	203	350	92.98	68.97	161.95	1,087	442	645	499	245	254	91.44	91.84	183.28
Escuela Politécnica de Guadalajara	887	554	333	228	150	78	91.84	67.44	159.28	595	378	217	236	163	73	89.05	89.41	178.46
Escuela Politécnica Ing. Jorge Matute Remus	662	343	319	173	88	85	91.86	66.05	157.91	456	255	201	207	123	84	89.07	89.23	178.30
Escuela Preparatoria de Tonalá	905	356	549	250	90	160	90.85	70.79	161.64	650	256	394	270	126	144	87.73	88.38	176.11
Escuela Preparatoria de Tonalá Norte	818	321	497	201	78	123	90.26	66.81	157.07	623	260	363	264	117	147	87.71	87.88	175.59
Escuelas fuera de la Zona Metropolitana de Guadalajara	10,785	4,404	6,381	4,654	1,989	2,665	91.35	64.20	155.55	6,375	2,566	3,809	3,359	1,447	1,912	88.92	91.56	180.49
Escuela Preparatoria Regional de Ahualulco de Mercado	191	80	111	89	38	51	92.28	55.36	147.64	87	39	48	55	20	35	91.28	93.01	184.29
Escuela Preparatoria Regional de Amatitán	177	80	97	70	36	34	90.88	58.98	149.86	81	30	51	41	15	26	88.59	90.34	178.94
Escuela Preparatoria Regional de Ameca	357	139	218	168	67	101	91.54	58.60	150.14	208	87	121	123	52	71	89.42	90.53	179.95
Escuela Preparatoria Regional de Arandas	246	95	151	75	37	38	91.25	66.76	158.01	137	45	92	58	22	36	88.84	89.08	177.92
Escuela Preparatoria Regional de Atotonilco	327	116	211	138	49	89	92.90	68.56	161.47	189	86	103	101	50	51	89.59	93.44	183.03
Escuela Preparatoria Regional de Autlán de Navarro	303	121	182	190	78	112	91.65	66.45	158.10	226	95	131	165	78	87	87.69	90.40	178.09
Escuela Preparatoria Regional de Casimiro Castillo	191	87	104	112	51	61	91.64	65.09	156.73	100	47	53	68	31	37	87.57	91.45	179.02
Escuela Preparatoria Regional de Chapala	287	117	170	83	30	53	89.27	65.93	155.20	208	84	124	92	41	51	87.68	88.87	176.55
Escuela Preparatoria Regional de Cihuatlán	85	37	48	46	21	25	92.86	61.46	154.32	41	13	28	29	12	17	88.87	90.53	179.39
Escuela Preparatoria Regional de Ciudad Guzmán	424	159	265	172	65	107	90.64	63.99	154.63	318	128	190	164	70	94	87.31	90.90	178.20
Escuela Preparatoria Regional de Cocula	106	44	62	44	23	21	93.69	59.75	153.43	55	20	35	41	16	25	90.97	90.87	181.84
Escuela Preparatoria Regional de Colotlán	180	81	99	141	60	81	87.03	66.80	153.83	63	29	34	52	25	27	86.27	94.69	180.95
Escuela Preparatoria Regional de Degollado	41	16	25	15	8	7	91.95	71.86	163.81	22	11	11	15	8	7	91.90	92.54	184.44
Escuela Preparatoria Regional de El Grullo	141	55	86	91	38	53	90.05	67.18	157.22	73	31	42	48	19	29	87.55	90.07	177.62
Escuela Preparatoria Regional de El Salto	349	134	215	111	45	66	93.23	68.11	161.34	306	114	192	131	49	82	89.52	89.96	179.48
Escuela Preparatoria Regional de Etzatlán	141	50	91	54	20	34	88.83	61.91	150.73	71	21	50	42	16	26	86.53	88.13	174.67
Escuela Preparatoria Regional de Huejuquilla el Alto	40	15	25	29	11	18	85.74	72.17	157.91	19	9	10	11	4	7	87.69	95.64	183.33
Escuela Preparatoria Regional de Jalostotitlán	94	41	53	34	14	20	93.73	60.69	154.42	40	17	23	22	9	13	93.31	95.63	188.94
Escuela Preparatoria Regional de Jamay	67	35	32	44	25	19	91.99	68.50	160.49	35	17	18	26	15	11	90.15	90.98	181.13
Escuela Preparatoria Regional de Jocotepec	174	78	96	76	35	41	93.20	65.11	158.30	88	35	53	44	17	27	90.85	90.97	181.82
Escuela Preparatoria Regional de La Barca	228	85	143	102	38	64	94.75	67.06	161.81	200	103	97	104	65	39	91.56	94.01	185.56
Escuela Preparatoria Regional de Lagos de Moreno	334	125	209	195	78	117	88.57	53.17	141.74	142	47	95	99	32	67	86.45	91.04	177.49
Escuela Preparatoria Regional de Puerto Vallarta	694	272	422	396	169	227	90.21	61.24	151.46	318	115	203	215	89	126	87.51	90.59	178.09
Escuela Preparatoria Regional de San Juan de los Lagos	199	83	116	114	49	65	90.14	68.35	158.49	112	49	63	73	35	38	88.33	91.78	180.11
Escuela Preparatoria Regional de San Martín Hidalgo	193	82	111	98	48	50	94.04	60.31	154.34	91	37	54	63	28	35	92.16	92.97	185.13
Escuela Preparatoria Regional de San Miguel el Alto	117	43	74	50	20	30	91.00	65.55	156.55	61	22	39	33	12	21	88.45	90.41	178.87
Escuela Preparatoria Regional de Santa Anita	638	280	358	186	76	110	90.21	64.05	154.26	405	177	228	159	83	76	87.77	88.52	176.29
Escuela Preparatoria Regional de Sayula	227	84	143	109	42	67	90.34	61.85	152.18	141	46	95	85	27	58	87.57	95.25	182.81
Escuela Preparatoria Regional de Tala	308	127	181	125	55	70	90.73	57.97	148.69	162	63	99	89	33	56	87.83	89.68	177.51
Escuela Preparatoria Regional de Tamazula	126	49	77	46	16	30	92.85	68.09	160.94	67	26	41	38	17	21	87.10	92.76	179.85
Escuela Preparatoria Regional de Tecolotlán	163	72	91	93	39	54	91.85	62.58	154.44	78	39	39	52	27	25	90.77	93.48	184.25
Escuela Preparatoria Regional de Tepatitlán	625	278	347	248	128	120	90.00	67.18	157.18	313	113	200	162	59	103	88.10	88.53	176.63
Escuela Preparatoria Regional de Tequila	223	93	130	90	38	52	91.69	59.30	150.99	97	47	50	53	25	28	87.37	89.43	176.80
Escuela Preparatoria Regional de Tlajomulco de Zúñiga	728	296	432	254	106	148	90.88	58.89	149.77	486	202	284	191	92	99	89.58	89.79	179.38
Escuela Preparatoria Regional de Toluquilla	236	103	133	38	21	17	89.01	63.86	152.87	142	65	77	42	26	16	88.92	89.86	178.78
Escuela Preparatoria Regional de Tuxpan	109	38	71	38	18	20	91.75	64.49	156.23	65	22	43	29	7	22	87.00	94.62	181.62
Escuela Preparatoria Regional de Unión de Tula	107	44	63	60	27	33	91.99	70.52	162.51	46	12	34	26	7	19	89.44	94.54	183.98
Escuela Preparatoria Regional de Villa Corona	185	85	100	70	33	37	92.19	58.86	151.04	98	40	58	54	25	29	87.86	89.70	177.56
Escuela Preparatoria Regional de Zacoalco de Torres	207	82	125	82	41	41	92.85	67.05	159.90	140	42	98	76	21	55	93.00	95.72	188.72
Escuela Preparatoria Regional de Zapotiltic	99	36	63	44	14	30	92.15	67.50	159.65	53	21	32	29	11	18	87.90	96.41	184.31
Escuela Preparatoria Regional de Zapotlanejo	222	92	130	66	26	40	91.90	69.65	161.55	113	51	62	62	28	34	87.10	87.58	174.67
Escuela Regional de Educación Media Superior de Ocotlán	516	222	294	226	88	138	90.75	65.49	156.24	294	125	169	158	73	85	88.00	90.09	178.09
Escuela Preparatoria de San José del Valle	380	153	227	142	68	74	93.98	64.36	158.34	384	144	240	139	56	83	92.36	92.46	184.82
Escuela de Educación Media Superior Wixárica	9	4	5	5	1	4	92.16	0.00	92.16	1	1	0	0	0	0	0.00	0.00	0.00

Fuente: Coordinación General de Control Escolar.
Corte a: Noviembre (calendario A) y mayo (calendario B), 2021.
Notas: Los egresados de módulos y extensiones están incluidos en las cifras de la escuela a la que están adscritos.
PAA = Prueba de Aptitud Académica.
NS = Nivel superior.
[1] El puntaje es la calificación obtenida en la PAA en una escala de 0 a 100.
[2] Puntaje obtenido en la PAA más el promedio del certificado de estudios de nivel medio superior.

Nivel Medio Superior

Personal académico del SEMS por dependencia y categoría, 2016-2021 Cuadro 1.2.65

Dependencia / Categoría	Año					
	2016	2017	2018	2019	2020	2021
SEMS	7,807	7,810	7,828	8,071	7,860	7,344
Profesor de tiempo completo	1,389	1,320	1,297	1,316	1,245	1,161
Profesor de medio tiempo	394	426	390	369	347	324
Investigadores de tiempo completo	-	-	-	-	-	2
Profesor de asignatura	5,021	5,084	5,157	5,413	5,263	4,886
Técnico académico de tiempo completo	577	576	582	582	605	586
Técnico académico de medio tiempo	426	404	402	391	400	385
Planteles en la Zona Metropolitana de Guadalajara	3,837	3,813	3,732	3,770	3,709	3,433
Profesor de tiempo completo	863	827	804	792	747	699
Profesor de medio tiempo	156	160	140	128	115	104
Investigadores de tiempo completo	-	-	-	-	-	2
Profesor de asignatura	2,387	2,410	2,377	2,440	2,413	2,213
Técnico académico de tiempo completo	342	330	328	331	355	343
Técnico académico de medio tiempo	89	86	83	79	79	72
Escuela Preparatoria de Jalisco	171	162	156	150	133	128
Profesor de tiempo completo	31	30	27	26	21	20
Profesor de medio tiempo	11	13	13	11	11	11
Profesor de asignatura	106	98	95	93	84	80
Técnico académico de tiempo completo	14	12	12	12	11	11
Técnico académico de medio tiempo	9	9	9	8	6	6
Escuela Preparatoria Núm. 2	200	191	179	175	163	150
Profesor de tiempo completo	36	39	36	30	28	24
Profesor de medio tiempo	11	11	10	9	7	6
Profesor de asignatura	131	118	111	116	109	102
Técnico académico de tiempo completo	10	12	12	10	10	10
Técnico académico de medio tiempo	12	11	10	10	9	8
Escuela Preparatoria Núm. 3	127	116	109	120	121	105
Profesor de tiempo completo	26	29	27	31	28	27
Profesor de medio tiempo	2	1	1	1	1	1
Profesor de asignatura	87	78	74	78	81	67
Técnico académico de tiempo completo	7	6	5	7	7	6
Técnico académico de medio tiempo	5	2	2	3	4	4
Escuela Preparatoria Núm. 4	95	92	95	97	99	94
Profesor de tiempo completo	24	23	23	23	23	20
Profesor de medio tiempo	1	1	0	0	0	0
Profesor de asignatura	59	57	61	61	62	60
Técnico académico de tiempo completo	9	10	10	12	12	12
Técnico académico de medio tiempo	2	1	1	1	2	2
Escuela Preparatoria Núm. 5	149	137	133	147	143	125
Profesor de tiempo completo	32	30	28	28	25	24
Profesor de medio tiempo	9	9	8	8	7	7
Profesor de asignatura	91	82	82	94	93	77
Técnico académico de tiempo completo	13	13	12	14	14	14
Técnico académico de medio tiempo	4	3	3	3	4	3
Escuela Preparatoria Núm. 6	165	177	174	168	159	149
Profesor de tiempo completo	26	27	28	28	26	22
Profesor de medio tiempo	10	9	9	7	5	5
Profesor de asignatura	115	121	117	114	111	106
Técnico académico de tiempo completo	11	11	12	12	11	10
Técnico académico de medio tiempo	3	9	8	7	6	6
Escuela Preparatoria Núm. 7	277	244	236	238	247	235
Profesor de tiempo completo	94	83	79	72	65	65
Profesor de medio tiempo	15	14	12	12	9	8
Profesor de asignatura	137	119	117	127	143	133

Nivel Medio Superior

Personal académico del SEMS por dependencia y categoría, 2016-2021 Cuadro 1.2.65

Dependencia / Categoría	Año					
	2016	2017	2018	2019	2020	2021
Técnico académico de tiempo completo	30	27	27	26	30	29
Técnico académico de medio tiempo	1	1	1	1	0	0
Escuela Preparatoria Núm. 8	125	138	137	133	142	132
Profesor de tiempo completo	42	48	47	45	42	40
Profesor de medio tiempo	7	5	4	4	5	5
Profesor de asignatura	66	75	76	74	83	75
Técnico académico de tiempo completo	10	10	10	10	12	12
Módulo Cuquío	13	15	15	15	16	17
Profesor de medio tiempo	1	1	1	1	2	2
Profesor de asignatura	10	11	11	11	11	12
Técnico académico de tiempo completo	1	2	2	2	2	2
Técnico académico de medio tiempo	1	1	1	1	1	1
Módulo Ixtlahuacán del Río	16	19	22	21	25	24
Profesor de asignatura	14	17	19	18	22	21
Técnico académico de tiempo completo	1	1	3	3	3	3
Técnico académico de medio tiempo	1	1	0	0	0	0
Escuela Preparatoria Núm. 9	158	153	153	171	158	150
Profesor de tiempo completo	32	30	29	29	25	23
Profesor de medio tiempo	8	9	8	7	7	6
Profesor de asignatura	106	104	107	126	114	108
Técnico académico de tiempo completo	9	8	8	8	10	11
Técnico académico de medio tiempo	3	2	1	1	2	2
Escuela Preparatoria Núm. 10	385	193	197	203	195	173
Profesor de tiempo completo	140	77	78	66	62	54
Profesor de medio tiempo	23	8	8	8	7	6
Profesor de asignatura	198	93	93	109	106	94
Técnico académico de tiempo completo	21	13	17	19	19	18
Técnico académico de medio tiempo	3	2	1	1	1	1
Escuela Preparatoria Núm. 11	208	205	204	191	169	161
Profesor de tiempo completo	45	41	39	36	33	29
Profesor de medio tiempo	9	11	9	6	6	5
Investigadores de tiempo completo	-	-	-	-	-	1
Profesor de asignatura	134	135	135	129	111	108
Técnico académico de tiempo completo	8	7	8	6	5	5
Técnico académico de medio tiempo	12	11	13	14	14	13
Escuela Preparatoria Núm. 12	299	294	280	226	229	211
Profesor de tiempo completo	73	66	63	65	61	55
Profesor de medio tiempo	6	8	7	6	3	3
Profesor de asignatura	184	186	179	126	135	126
Técnico académico de tiempo completo	31	29	26	24	27	25
Técnico académico de medio tiempo	5	5	5	5	3	2
Módulo Tlaquepaque	7	9	9	11	14	13
Profesor de medio tiempo	6	6	6	6	6	6
Profesor de asignatura	1	2	2	5	8	7
Técnico académico de tiempo completo	0	1	1	0	0	0
Escuela Preparatoria Núm. 13	110	104	101	110	97	89
Profesor de tiempo completo	32	30	30	27	26	25
Profesor de medio tiempo	3	2	2	2	3	2
Investigadores de tiempo completo	-	-	-	-	-	1
Profesor de asignatura	64	63	61	73	60	54
Técnico académico de tiempo completo	10	8	7	8	8	7
Técnico académico de medio tiempo	1	1	1	0	0	0
Escuela Preparatoria Núm. 14	105	115	111	104	102	96
Profesor de tiempo completo	8	8	7	8	9	9
Profesor de medio tiempo	2	2	1	0	0	0

Nivel Medio Superior

Personal académico del SEMS por dependencia y categoría, 2016-2021 Cuadro 1.2.65

Dependencia / Categoría	Año					
	2016	2017	2018	2019	2020	2021
Profesor de asignatura	79	88	90	79	77	71
Técnico académico de tiempo completo	16	17	13	17	16	16
Módulo La Experiencia	14	15	12	13	11	12
Profesor de tiempo completo	2	2	2	2	2	2
Profesor de medio tiempo	1	0	0	1	1	1
Profesor de asignatura	7	10	9	8	4	5
Técnico académico de tiempo completo	1	1	1	1	1	1
Técnico académico de medio tiempo	3	2	0	1	3	3
Escuela Preparatoria Núm. 15	108	104	99	110	105	97
Profesor de tiempo completo	12	12	12	14	14	14
Profesor de asignatura	82	81	76	84	76	69
Técnico académico de tiempo completo	14	11	11	12	15	14
Escuela Preparatoria Núm. 16	83	87	80	82	80	78
Profesor de tiempo completo	5	4	4	6	6	6
Profesor de asignatura	66	71	67	67	63	62
Técnico académico de tiempo completo	12	12	9	9	11	10
Escuela Preparatoria Núm. 17	68	73	79	81	82	80
Profesor de tiempo completo	5	4	4	7	7	7
Profesor de medio tiempo	1	1	1	1	1	1
Profesor de asignatura	52	58	64	64	65	64
Técnico académico de tiempo completo	10	10	10	8	8	7
Técnico académico de medio tiempo	-	-	-	1	1	1
Escuela Preparatoria Núm. 18	71	88	90	80	85	78
Profesor de tiempo completo	8	11	11	12	13	12
Profesor de asignatura	49	63	65	54	58	51
Técnico académico de tiempo completo	14	14	14	14	14	15
Técnico académico de medio tiempo	0	0	0	0	0	0
Escuela Preparatoria Núm. 19	72	75	81	95	93	84
Profesor de tiempo completo	12	14	15	19	19	19
Profesor de asignatura	46	47	52	64	59	53
Técnico académico de tiempo completo	13	10	11	9	12	10
Técnico académico de medio tiempo	1	4	3	3	3	2
Escuela Preparatoria Núm. 20	67	78	76	84	90	84
Profesor de tiempo completo	11	10	12	14	14	14
Profesor de asignatura	48	57	54	59	64	58
Técnico académico de tiempo completo	8	11	10	11	12	12
Escuela Preparatoria Núm. 21	-	-	-	-	-	4
Profesor de asignatura	-	-	-	-	-	1
Técnico académico de tiempo completo	-	-	-	-	-	3
Escuela Preparatoria Núm. 22	-	-	1	46	60	56
Profesor de tiempo completo	-	-	0	2	3	3
Profesor de asignatura	-	-	0	42	53	49
Técnico académico de tiempo completo	-	-	1	2	4	4
Escuela Vocacional	270	264	260	243	240	219
Profesor de tiempo completo	70	61	58	57	53	51
Profesor de medio tiempo	12	15	13	13	12	11
Profesor de asignatura	165	165	166	152	154	139
Técnico académico de tiempo completo	13	14	12	13	13	12
Técnico académico de medio tiempo	10	9	11	8	8	6
Escuela Politécnica de Guadalajara	220	212	209	222	201	184
Profesor de tiempo completo	41	34	30	32	30	26
Profesor de medio tiempo	5	5	5	4	3	2
Profesor de asignatura	132	137	135	149	133	122
Técnico académico de tiempo completo	34	31	33	31	29	28
Técnico académico de medio tiempo	8	5	6	6	6	6

Nivel Medio Superior

Personal académico del SEMS por dependencia y categoría, 2016-2021 Cuadro 1.2.65

Dependencia / Categoría	Año					
	2016	2017	2018	2019	2020	2021
Escuela Politécnica Ing. Jorge Matute Remus	-	194	181	184	189	167
Profesor de tiempo completo	-	60	57	55	52	51
Profesor de medio tiempo	-	14	11	8	6	4
Profesor de asignatura	-	106	97	105	112	95
Técnico académico de tiempo completo	-	12	13	14	16	14
Técnico académico de medio tiempo	-	2	3	2	3	3
Escuela Preparatoria de Tonalá	127	134	129	126	128	115
Profesor de tiempo completo	36	34	38	37	38	36
Profesor de medio tiempo	5	8	5	5	5	4
Profesor de asignatura	75	83	77	77	76	66
Técnico académico de tiempo completo	6	4	5	4	6	6
Técnico académico de medio tiempo	5	5	4	3	3	3
Módulo La Experiencia	0	0	0	0	0	0
Profesor de tiempo completo	-	-	-	-	-	0
Profesor de medio tiempo	-	-	-	-	-	0
Profesor de asignatura	-	-	-	-	-	0
Técnico académico de medio tiempo	-	-	-	-	-	0
Escuela Preparatoria de Tonalá Norte	127	125	124	124	133	123
Profesor de tiempo completo	20	20	20	21	22	21
Profesor de medio tiempo	8	7	6	8	8	8
Profesor de asignatura	83	85	85	82	86	78
Técnico académico de tiempo completo	16	13	13	13	17	16
Escuelas fuera de la Zona Metropolitana de Guadalajara	3,937	3,970	4,069	4,276	4,127	3,889
Profesor de tiempo completo	526	493	493	524	498	462
Profesor de medio tiempo	238	266	250	241	232	220
Profesor de asignatura	2,634	2,674	2,780	2,973	2,850	2,673
Técnico académico de tiempo completo	209	226	234	232	232	227
Técnico académico de medio tiempo	330	311	312	306	315	307
Escuela Preparatoria Regional de Ahualulco de Mercado	57	51	55	56	54	52
Profesor de tiempo completo	8	9	9	9	9	9
Profesor de medio tiempo	2	1	1	1	0	0
Profesor de asignatura	40	36	38	39	37	36
Técnico académico de tiempo completo	3	2	3	3	3	3
Técnico académico de medio tiempo	4	3	4	4	5	4
Módulo San Marcos	0	0	0	0	0	0
Profesor de tiempo completo	-	-	-	-	-	0
Profesor de medio tiempo	-	-	-	-	-	0
Profesor de asignatura	-	-	-	-	-	0
Técnico académico de medio tiempo	-	-	-	-	-	0
Escuela Preparatoria Regional de Amatitán	45	51	51	55	56	51
Profesor de tiempo completo	1	1	1	5	5	5
Profesor de medio tiempo	3	3	3	3	3	3
Profesor de asignatura	32	38	42	38	37	32
Técnico académico de tiempo completo	4	4	3	2	4	3
Técnico académico de medio tiempo	5	5	2	7	7	8
Módulo Arenal	31	32	29	28	26	25
Profesor de tiempo completo	8	8	6	7	5	5
Profesor de medio tiempo	0	1	1	0	0	0
Profesor de asignatura	19	19	18	18	18	17
Técnico académico de medio tiempo	4	4	4	3	3	3
Escuela Preparatoria Regional de Ameca	71	80	62	70	62	51
Profesor de tiempo completo	12	12	10	9	8	7
Profesor de medio tiempo	2	9	6	6	5	4
Profesor de asignatura	44	46	38	50	43	35

Nivel Medio Superior

Personal académico del SEMS por dependencia y categoría, 2016-2021 Cuadro 1.2.65

Dependencia / Categoría	Año					
	2016	2017	2018	2019	2020	2021
Técnico académico de tiempo completo	1	1	0	0	0	0
Técnico académico de medio tiempo	12	12	8	5	6	5
Módulo Atenguillo	20	19	19	23	23	23
Profesor de tiempo completo	2	2	2	3	3	2
Profesor de medio tiempo	1	1	1	1	1	1
Profesor de asignatura	13	12	12	16	15	16
Técnico académico de tiempo completo	1	1	1	1	1	1
Técnico académico de medio tiempo	3	3	3	2	3	3
Módulo Mascota	20	19	19	22	19	16
Profesor de tiempo completo	1	1	1	0	0	0
Profesor de medio tiempo	1	1	1	1	1	0
Profesor de asignatura	14	13	13	18	15	14
Técnico académico de tiempo completo	1	1	1	1	1	0
Técnico académico de medio tiempo	3	3	3	2	2	2
Módulo San Antonio Matute	9	10	11	13	12	11
Profesor de medio tiempo	2	2	2	2	2	2
Profesor de asignatura	5	6	7	9	8	7
Técnico académico de medio tiempo	2	2	2	2	2	2
Módulo Talpa de Allende	29	26	29	26	23	24
Profesor de tiempo completo	1	1	1	1	1	1
Profesor de medio tiempo	4	3	4	4	3	3
Profesor de asignatura	20	19	20	17	15	16
Técnico académico de medio tiempo	4	3	4	4	4	4
Escuela Preparatoria Regional de Arandas	77	83	81	82	88	84
Profesor de tiempo completo	8	8	9	10	9	9
Profesor de medio tiempo	7	8	8	10	10	9
Profesor de asignatura	52	58	52	53	59	57
Técnico académico de tiempo completo	5	4	7	5	6	5
Técnico académico de medio tiempo	5	5	5	4	4	4
Módulo Jesús María	20	21	18	19	18	17
Profesor de tiempo completo	1	1	0	0	0	0
Profesor de medio tiempo	1	2	2	2	2	2
Profesor de asignatura	15	15	13	14	13	12
Técnico académico de medio tiempo	3	3	3	3	3	3
Módulo San Ignacio Cerro Gordo	16	17	20	16	18	18
Profesor de medio tiempo	2	2	2	2	2	2
Profesor de asignatura	11	12	15	11	13	13
Técnico académico de tiempo completo	1	1	1	1	1	1
Técnico académico de medio tiempo	2	2	2	2	2	2
Módulo Santa María del Valle	9	11	12	12	9	8
Profesor de asignatura	6	6	7	7	5	4
Técnico académico de tiempo completo	3	5	5	4	3	3
Técnico académico de medio tiempo	-	-	-	1	1	1
Escuela Preparatoria Regional de Atotonilco	74	80	81	84	85	81
Profesor de tiempo completo	12	12	13	13	12	11
Profesor de medio tiempo	1	0	0	0	0	0
Profesor de asignatura	51	58	59	62	63	60
Técnico académico de tiempo completo	9	9	8	8	9	9
Técnico académico de medio tiempo	1	1	1	1	1	1
Módulo Ayotlán	24	21	18	24	24	20
Profesor de tiempo completo	5	4	3	3	4	0
Profesor de medio tiempo	2	2	1	2	2	2
Profesor de asignatura	13	11	10	15	14	14
Técnico académico de medio tiempo	4	4	4	4	4	4

Nivel Medio Superior

Personal académico del SEMS por dependencia y categoría, 2016-2021 Cuadro 1.2.65

Dependencia / Categoría	Año					
	2016	2017	2018	2019	2020	2021
Módulo La Ribera	7	8	6	9	7	7
Profesor de asignatura	7	8	6	9	7	7
Módulo San Francisco de Asís	9	10	9	10	8	11
Profesor de asignatura	7	8	8	8	7	10
Técnico académico de tiempo completo	1	1	1	1	0	0
Técnico académico de medio tiempo	1	1	0	1	1	1
Escuela Preparatoria Regional de Autlán de Navarro	95	89	91	103	98	84
Profesor de tiempo completo	36	34	35	32	31	26
Profesor de medio tiempo	4	4	3	5	5	5
Profesor de asignatura	43	40	41	52	48	41
Técnico académico de tiempo completo	8	7	8	11	11	10
Técnico académico de medio tiempo	4	4	4	3	3	2
Módulo Tenamaxtlán	0	0	0	0	0	0
Profesor de tiempo completo	-	-	-	-	-	0
Profesor de medio tiempo	-	-	-	-	-	0
Profesor de asignatura	-	-	-	-	-	0
Técnico académico de medio tiempo	-	-	-	-	-	0
Escuela Preparatoria Regional de Casimiro Castillo	46	39	41	45	38	30
Profesor de tiempo completo	14	12	12	12	11	11
Profesor de medio tiempo	2	2	2	2	2	2
Profesor de asignatura	25	20	21	24	19	12
Técnico académico de tiempo completo	3	3	4	4	3	3
Técnico académico de medio tiempo	2	2	2	3	3	2
Módulo Ayotitlán	8	9	13	14	13	12
Profesor de asignatura	7	8	12	12	11	10
Técnico académico de tiempo completo	1	1	1	1	1	1
Técnico académico de medio tiempo	-	-	-	1	1	1
Módulo Chacala	7	8	11	10	9	9
Profesor de asignatura	6	6	8	7	6	6
Técnico académico de tiempo completo	0	1	1	1	1	1
Técnico académico de medio tiempo	1	1	2	2	2	2
Módulo Cuautitlán	18	16	5	10	12	14
Profesor de tiempo completo	1	1	1	1	1	1
Profesor de medio tiempo	1	0	0	1	1	1
Profesor de asignatura	13	12	1	5	8	10
Técnico académico de tiempo completo	2	2	2	2	1	1
Técnico académico de medio tiempo	1	1	1	1	1	1
Módulo Cuzalapa	-	-	7	10	8	3
Profesor de asignatura	-	-	5	8	6	1
Técnico académico de medio tiempo	-	-	2	2	2	2
Módulo Hermenegildo Galeana	13	13	5	7	8	9
Profesor de tiempo completo	1	1	1	1	1	1
Profesor de medio tiempo	1	1	0	0	0	0
Profesor de asignatura	8	8	1	3	4	5
Técnico académico de tiempo completo	2	2	2	2	2	2
Técnico académico de medio tiempo	1	1	1	1	1	1
Módulo La Huerta	21	22	17	24	19	18
Profesor de tiempo completo	3	3	3	2	2	2
Profesor de asignatura	15	16	11	17	12	12
Técnico académico de tiempo completo	3	3	3	3	3	2
Técnico académico de medio tiempo	-	-	-	2	2	2
Módulo Telcruz	4	4	4	6	4	4
Profesor de asignatura	4	3	3	4	2	2
Técnico académico de tiempo completo	0	1	1	1	1	1

Nivel Medio Superior

Personal académico del SEMS por dependencia y categoría, 2016-2021 Cuadro 1.2.65

Dependencia / Categoría	Año					
	2016	2017	2018	2019	2020	2021
Técnico académico de medio tiempo	-	-	-	1	1	1
Módulo Tecomates	-	-	11	10	11	6
Profesor de asignatura	-	-	10	8	9	4
Técnico académico de tiempo completo	-	-	1	0	0	0
Técnico académico de medio tiempo	-	-	0	2	2	2
Módulo Villa Purificación	17	15	15	15	15	18
Profesor de tiempo completo	1	1	1	1	1	1
Profesor de medio tiempo	2	2	2	2	2	2
Profesor de asignatura	12	10	10	9	9	12
Técnico académico de medio tiempo	2	2	2	3	3	3
Escuela Preparatoria Regional de Chapala	62	63	61	66	61	55
Profesor de tiempo completo	10	8	8	8	8	8
Profesor de medio tiempo	2	2	2	1	1	1
Profesor de asignatura	41	45	43	48	43	38
Técnico académico de tiempo completo	2	2	2	2	2	2
Técnico académico de medio tiempo	7	6	6	7	7	6
Módulo Ixtlahuacán de los Membrillos	0	5	10	10	10	12
Profesor de asignatura	-	4	9	9	9	11
Técnico académico de tiempo completo	-	1	1	1	1	1
Módulo Mezcala de la Asunción	15	14	16	17	17	16
Profesor de tiempo completo	1	1	1	1	1	1
Profesor de medio tiempo	2	2	1	1	1	1
Profesor de asignatura	10	9	12	13	13	12
Técnico académico de tiempo completo	2	2	2	2	2	2
Escuela Preparatoria Regional de Cihuatlán	48	46	43	46	43	43
Profesor de tiempo completo	7	6	6	5	4	4
Profesor de medio tiempo	4	6	5	6	5	4
Profesor de asignatura	29	26	24	28	27	28
Técnico académico de tiempo completo	1	1	1	1	1	1
Técnico académico de medio tiempo	7	7	7	6	6	6
Módulo Miguel Hidalgo	25	25	24	23	22	19
Profesor de tiempo completo	5	5	5	5	5	5
Profesor de medio tiempo	2	2	2	2	2	2
Profesor de asignatura	15	16	15	14	12	9
Técnico académico de medio tiempo	3	2	2	2	3	3
Módulo San Patricio Melaque	11	14	15	15	16	14
Profesor de medio tiempo	1	3	3	2	2	2
Profesor de asignatura	8	8	9	11	12	10
Técnico académico de tiempo completo	1	2	2	1	1	1
Técnico académico de medio tiempo	1	1	1	1	1	1
Escuela Preparatoria Regional de Ciudad Guzmán	121	114	110	120	122	109
Profesor de tiempo completo	35	33	35	37	35	33
Profesor de medio tiempo	9	10	9	11	11	10
Profesor de asignatura	63	57	51	57	60	51
Técnico académico de tiempo completo	10	10	10	10	10	9
Técnico académico de medio tiempo	4	4	5	5	6	6
Módulo Concepción de Buenos Aires	0	0	0	0	0	0
Profesor de medio tiempo	-	-	-	-	-	0
Profesor de asignatura	-	-	-	-	-	0
Técnico académico de tiempo completo	-	-	-	-	-	0
Módulo Copala	19	19	16	14	15	12
Profesor de tiempo completo	1	1	1	1	1	1
Profesor de medio tiempo	4	3	2	2	2	2
Profesor de asignatura	9	10	9	7	8	5

Nivel Medio Superior

Personal académico del SEMS por dependencia y categoría, 2016-2021 Cuadro 1.2.65

Dependencia / Categoría	Año					
	2016	2017	2018	2019	2020	2021
Técnico académico de tiempo completo	1	1	1	1	1	1
Técnico académico de medio tiempo	4	4	3	3	3	3
Módulo Tecalitlán	0	0	0	0	0	0
Profesor de tiempo completo	-	-	-	-	-	0
Profesor de medio tiempo	-	-	-	-	-	0
Profesor de asignatura	-	-	-	-	-	0
Técnico académico de medio tiempo	-	-	-	-	-	0
Módulo Tolimán	9	13	13	13	13	14
Profesor de tiempo completo	2	2	2	2	2	2
Profesor de medio tiempo	0	1	1	1	1	1
Profesor de asignatura	4	6	6	6	6	7
Técnico académico de tiempo completo	0	1	1	1	1	1
Técnico académico de medio tiempo	3	3	3	3	3	3
Módulo Zapotitlán de Vadillo	17	17	17	16	15	15
Profesor de tiempo completo	1	1	1	1	1	1
Profesor de medio tiempo	2	2	2	2	2	2
Profesor de asignatura	11	10	10	9	8	8
Técnico académico de tiempo completo	1	2	2	2	2	2
Técnico académico de medio tiempo	2	2	2	2	2	2
Escuela Preparatoria Regional de Cocula	34	34	37	38	35	29
Profesor de tiempo completo	6	6	3	4	4	4
Profesor de medio tiempo	2	3	3	2	2	2
Profesor de asignatura	21	20	29	29	25	20
Técnico académico de tiempo completo	2	2	1	0	0	0
Técnico académico de medio tiempo	3	3	1	3	4	3
Escuela Preparatoria Regional de Colotlán	64	57	57	58	56	47
Profesor de tiempo completo	12	12	11	11	10	9
Profesor de medio tiempo	4	4	3	3	3	3
Profesor de asignatura	42	36	37	38	37	30
Técnico académico de tiempo completo	2	1	1	1	1	1
Técnico académico de medio tiempo	4	4	5	5	5	4
Módulo Bolaños	6	7	8	7	10	10
Profesor de asignatura	6	7	8	6	9	9
Técnico académico de medio tiempo	-	-	-	1	1	1
Módulo Huejúcar	21	22	21	21	20	20
Profesor de medio tiempo	3	4	4	4	4	4
Profesor de asignatura	14	14	13	13	12	12
Técnico académico de tiempo completo	1	1	1	1	1	1
Técnico académico de medio tiempo	3	3	3	3	3	3
Módulo San Martín Bolaños	15	14	12	15	15	15
Profesor de medio tiempo	2	2	2	2	2	2
Profesor de asignatura	10	10	8	10	10	10
Técnico académico de tiempo completo	1	1	1	1	1	1
Técnico académico de medio tiempo	2	1	1	2	2	2
Módulo Villa Guerrero	16	17	14	12	14	13
Profesor de tiempo completo	1	1	1	1	1	1
Profesor de medio tiempo	3	3	1	2	2	2
Profesor de asignatura	9	10	10	8	10	8
Técnico académico de medio tiempo	3	3	2	1	1	2
Escuela Preparatoria Regional de Degollado	38	36	40	37	38	40
Profesor de tiempo completo	2	2	2	3	3	3
Profesor de medio tiempo	2	3	3	3	3	3
Profesor de asignatura	28	25	29	26	26	28
Técnico académico de tiempo completo	2	2	2	2	2	2
Técnico académico de medio tiempo	4	4	4	3	4	4

Nivel Medio Superior

Personal académico del SEMS por dependencia y categoría, 2016-2021 Cuadro 1.2.65

Dependencia / Categoría	Año					
	2016	2017	2018	2019	2020	2021
Escuela Preparatoria Regional de El Grullo	73	74	70	71	64	59
Profesor de tiempo completo	8	8	8	8	7	6
Profesor de medio tiempo	3	4	3	3	3	3
Profesor de asignatura	52	52	50	52	46	42
Técnico académico de tiempo completo	8	8	8	7	7	7
Técnico académico de medio tiempo	2	2	1	1	1	1
Módulo El Chante	5	4	4	4	5	4
Profesor de asignatura	3	2	3	3	3	2
Técnico académico de tiempo completo	2	2	1	1	2	2
Módulo El Limón	26	17	15	20	17	14
Profesor de tiempo completo	3	3	3	2	2	1
Profesor de asignatura	20	11	9	15	12	10
Técnico académico de medio tiempo	3	3	3	3	3	3
Módulo Tonaya	24	21	16	19	15	15
Profesor de tiempo completo	5	4	5	4	5	5
Profesor de medio tiempo	0	0	0	0	0	0
Profesor de asignatura	16	15	8	12	7	7
Técnico académico de tiempo completo	1	1	1	1	1	1
Técnico académico de medio tiempo	2	1	2	2	2	2
Módulo Tuxcacuesco	-	-	7	9	8	5
Profesor de asignatura	-	-	7	9	8	5
Escuela Preparatoria Regional de El Salto	62	65	66	59	56	59
Profesor de tiempo completo	19	16	16	15	13	12
Profesor de medio tiempo	2	2	2	2	2	2
Profesor de asignatura	34	40	40	33	31	35
Técnico académico de tiempo completo	3	3	4	4	5	5
Técnico académico de medio tiempo	4	4	4	5	5	5
Módulo Juanacatlán	-	-	-	-	-	5
Profesor de tiempo completo	-	-	-	-	-	0
Profesor de medio tiempo	-	-	-	-	-	0
Profesor de asignatura	-	-	-	-	-	3
Técnico académico de tiempo completo	-	-	-	-	-	2
Técnico académico de medio tiempo	-	-	-	-	-	0
Escuela Preparatoria Regional de Etzatlán	35	34	39	42	38	35
Profesor de tiempo completo	6	6	7	6	6	6
Profesor de medio tiempo	1	1	1	1	1	1
Profesor de asignatura	23	22	25	30	27	24
Técnico académico de tiempo completo	1	1	1	2	2	2
Técnico académico de medio tiempo	4	4	5	3	2	2
Módulo Oconahua	3	6	6	6	6	5
Profesor de asignatura	3	6	6	6	6	5
Módulo San Marcos	11	16	15	13	13	13
Profesor de tiempo completo	1	1	1	1	1	1
Profesor de medio tiempo	1	1	1	1	1	1
Profesor de asignatura	6	11	10	8	8	8
Técnico académico de tiempo completo	1	1	1	1	1	1
Técnico académico de medio tiempo	2	2	2	2	2	2
Escuela Preparatoria Regional de Huejuquilla el Alto	23	27	34	41	41	40
Profesor de tiempo completo	1	1	2	5	5	5
Profesor de medio tiempo	1	2	4	1	1	1
Profesor de asignatura	17	19	23	29	29	28
Técnico académico de medio tiempo	4	5	5	6	6	6
Módulo Mezquitic	19	16	23	26	26	24
Profesor de medio tiempo	2	2	1	3	2	1
Profesor de asignatura	15	13	19	20	22	21

Nivel Medio Superior

Personal académico del SEMS por dependencia y categoría, 2016-2021 Cuadro 1.2.65

Dependencia / Categoría	Año					
	2016	2017	2018	2019	2020	2021
Técnico académico de medio tiempo	2	1	3	3	2	2
Módulo San Miguel Huaixtita	6	7	0	0	0	0
Profesor de asignatura	4	5	-	-	-	-
Técnico académico de medio tiempo	2	2	-	-	-	-
Escuela Preparatoria Regional de Jalostotitlán	30	37	35	36	38	35
Profesor de tiempo completo	5	3	3	2	2	2
Profesor de medio tiempo	2	2	2	2	2	2
Profesor de asignatura	18	28	26	27	28	25
Técnico académico de tiempo completo	1	1	1	1	1	1
Técnico académico de medio tiempo	4	3	3	4	5	5
Escuela Preparatoria Regional de Jamay	27	25	30	31	30	29
Profesor de tiempo completo	2	2	2	2	3	3
Profesor de medio tiempo	3	3	3	3	3	3
Profesor de asignatura	16	16	19	22	20	19
Técnico académico de tiempo completo	0	2	2	2	2	2
Técnico académico de medio tiempo	6	2	4	2	2	2
Escuela Preparatoria Regional de Jocotepec	49	56	57	53	55	52
Profesor de tiempo completo	6	6	6	7	7	6
Profesor de medio tiempo	2	2	3	3	3	3
Profesor de asignatura	33	40	40	36	38	37
Técnico académico de tiempo completo	4	4	4	4	4	3
Técnico académico de medio tiempo	4	4	4	3	3	3
Módulo Concepción de Buenos Aires	16	18	17	15	15	17
Profesor de medio tiempo	2	2	2	1	1	1
Profesor de asignatura	11	14	13	12	11	13
Técnico académico de tiempo completo	3	2	2	2	3	3
Módulo La Manzanilla de la Paz	8	9	8	8	9	9
Profesor de tiempo completo	1	1	1	1	1	1
Profesor de medio tiempo	0	1	1	1	1	1
Profesor de asignatura	6	6	5	5	6	6
Técnico académico de tiempo completo	1	1	1	1	1	1
Técnico académico de medio tiempo	0	0	0	0	0	0
Módulo Quitupan	0	0	0	0	0	0
Profesor de medio tiempo	-	-	-	-	-	0
Profesor de asignatura	-	-	-	-	-	0
Técnico académico de tiempo completo	-	-	-	-	-	0
Módulo Tizapán el Alto	14	12	14	14	15	16
Profesor de medio tiempo	2	1	2	2	2	2
Profesor de asignatura	11	10	11	11	12	13
Técnico académico de medio tiempo	1	1	1	1	1	1
Escuela Preparatoria Regional de La Barca	52	55	54	51	52	48
Profesor de tiempo completo	11	11	10	10	10	9
Profesor de medio tiempo	5	5	5	5	5	4
Profesor de asignatura	27	30	30	30	30	29
Técnico académico de tiempo completo	5	5	5	5	5	5
Técnico académico de medio tiempo	4	4	4	1	2	1
Escuela Preparatoria Regional de Lagos de Moreno	106	105	103	107	92	79
Profesor de tiempo completo	11	11	10	11	10	10
Profesor de medio tiempo	7	9	9	7	7	6
Profesor de asignatura	78	73	72	78	64	52
Técnico académico de tiempo completo	2	2	2	1	1	1
Técnico académico de medio tiempo	8	10	10	10	10	10
Módulo Encarnación de Díaz	12	13	14	15	15	14
Profesor de asignatura	9	8	9	9	9	8

Nivel Medio Superior

Personal académico del SEMS por dependencia y categoría, 2016-2021 Cuadro 1.2.65

Dependencia / Categoría	Año					
	2016	2017	2018	2019	2020	2021
Técnico académico de tiempo completo	1	3	3	3	3	3
Técnico académico de medio tiempo	2	2	2	3	3	3
Módulo Ojuelos	20	18	17	18	19	19
Profesor de medio tiempo	2	2	2	2	2	2
Profesor de asignatura	16	15	15	14	15	15
Técnico académico de tiempo completo	2	0	0	1	1	1
Técnico académico de medio tiempo	0	1	0	1	1	1
Módulo San Diego de Alejandría	14	13	12	11	14	9
Profesor de medio tiempo	2	2	1	1	1	1
Profesor de asignatura	9	10	9	8	11	6
Técnico académico de medio tiempo	3	1	2	2	2	2
Módulo Unión de San Antonio	22	24	23	21	21	24
Profesor de tiempo completo	-	-	-	1	1	1
Profesor de medio tiempo	1	3	3	3	3	4
Profesor de asignatura	18	18	15	15	15	17
Técnico académico de tiempo completo	1	1	1	1	0	0
Técnico académico de medio tiempo	2	2	4	2	2	2
Módulo Villa Hidalgo	23	23	23	21	21	20
Profesor de tiempo completo	1	1	1	0	0	0
Profesor de medio tiempo	2	2	1	1	1	1
Profesor de asignatura	17	17	18	18	18	17
Técnico académico de medio tiempo	3	3	3	2	2	2
Escuela Preparatoria Regional de Puerto Vallarta	92	96	95	87	86	79
Profesor de tiempo completo	14	13	11	12	10	8
Profesor de medio tiempo	10	12	11	10	10	9
Profesor de asignatura	58	61	63	56	57	54
Técnico académico de tiempo completo	1	1	1	1	1	1
Técnico académico de medio tiempo	9	9	9	8	8	7
Módulo El Tuito	11	13	14	14	14	12
Profesor de medio tiempo	1	1	1	1	1	1
Profesor de asignatura	8	10	11	11	11	9
Técnico académico de tiempo completo	1	1	1	1	1	1
Técnico académico de medio tiempo	1	1	1	1	1	1
Módulo Ixtapa	23	21	24	23	26	25
Profesor de tiempo completo	1	1	1	1	1	0
Profesor de medio tiempo	1	1	2	2	2	2
Profesor de asignatura	17	17	19	17	20	20
Técnico académico de tiempo completo	1	0	0	0	0	0
Técnico académico de medio tiempo	3	2	2	3	3	3
Módulo José María Morelos	10	15	15	13	15	15
Profesor de asignatura	9	13	13	11	13	13
Técnico académico de tiempo completo	0	1	1	1	1	1
Técnico académico de medio tiempo	1	1	1	1	1	1
Módulo Pino Suárez	18	20	19	18	16	16
Profesor de medio tiempo	2	2	2	2	2	2
Profesor de asignatura	14	16	15	14	12	12
Técnico académico de medio tiempo	2	2	2	2	2	2
Módulo Tomatlán	17	14	14	14	13	15
Profesor de medio tiempo	-	-	2	2	2	2
Profesor de asignatura	15	11	9	10	10	11
Técnico académico de tiempo completo	0	1	1	1	0	1
Técnico académico de medio tiempo	2	2	2	1	1	1
Escuela Preparatoria Regional de San Juan de los Lagos	88	84	82	95	79	68
Profesor de tiempo completo	7	7	7	8	7	6
Profesor de medio tiempo	3	3	3	3	3	3

Nivel Medio Superior

Personal académico del SEMS por dependencia y categoría, 2016-2021 Cuadro 1.2.65

Dependencia / Categoría	Año					
	2016	2017	2018	2019	2020	2021
Profesor de asignatura	69	64	63	74	60	54
Técnico académico de tiempo completo	4	5	5	5	4	3
Técnico académico de medio tiempo	5	5	4	5	5	2
Módulo Teocaltiche	17	16	20	18	19	17
Profesor de asignatura	16	15	18	16	17	15
Técnico académico de tiempo completo	1	1	2	2	2	2
Escuela Preparatoria Regional de San Martín Hidalgo	48	50	47	47	43	44
Profesor de tiempo completo	5	4	4	4	4	4
Profesor de medio tiempo	3	4	4	3	2	1
Profesor de asignatura	32	35	34	34	32	34
Técnico académico de tiempo completo	1	1	0	0	0	0
Técnico académico de medio tiempo	7	6	5	6	5	5
Módulo Buenavista	9	15	14	11	10	12
Profesor de asignatura	9	14	13	10	9	11
Técnico académico de tiempo completo	0	1	1	1	1	1
Escuela Preparatoria Regional de San Miguel el Alto	39	38	36	44	40	38
Profesor de tiempo completo	3	3	3	6	6	5
Profesor de medio tiempo	2	2	3	1	1	1
Profesor de asignatura	28	27	25	31	28	27
Técnico académico de medio tiempo	6	6	5	6	5	5
Módulo San Julián	26	28	27	27	26	25
Profesor de tiempo completo	2	2	2	2	2	0
Profesor de medio tiempo	2	2	2	2	2	2
Profesor de asignatura	18	20	19	19	18	19
Técnico académico de medio tiempo	4	4	4	4	4	4
Escuela Preparatoria Regional de Santa Anita	96	108	118	116	106	102
Profesor de tiempo completo	11	10	14	16	16	17
Profesor de medio tiempo	2	2	2	1	2	1
Profesor de asignatura	74	86	93	90	79	74
Técnico académico de tiempo completo	7	8	8	8	8	9
Técnico académico de medio tiempo	2	2	1	1	1	1
Escuela Preparatoria Regional de Sayula	34	34	33	41	39	37
Profesor de tiempo completo	5	5	4	7	7	7
Profesor de medio tiempo	1	1	1	1	1	1
Profesor de asignatura	23	23	24	29	27	24
Técnico académico de tiempo completo	0	0	0	0	0	0
Técnico académico de medio tiempo	5	5	4	4	4	5
Módulo Amacueca	18	17	17	17	19	19
Profesor de medio tiempo	2	2	2	2	2	2
Profesor de asignatura	13	12	13	13	14	14
Técnico académico de tiempo completo	3	3	2	2	3	3
Módulo San Gabriel	18	22	23	29	27	26
Profesor de tiempo completo	6	6	5	5	5	5
Profesor de medio tiempo	1	1	1	1	1	1
Profesor de asignatura	9	12	14	20	18	17
Técnico académico de tiempo completo	0	1	1	1	1	1
Técnico académico de medio tiempo	2	2	2	2	2	2
Módulo Tapalpa	24	23	23	22	23	21
Profesor de tiempo completo	3	3	3	3	3	3
Profesor de medio tiempo	1	1	1	1	1	1
Profesor de asignatura	17	16	15	14	15	13
Técnico académico de medio tiempo	3	3	4	4	4	4
Módulo Usmajac	-	-	7	6	10	8
Profesor de asignatura	-	-	7	6	10	8

Nivel Medio Superior

Personal académico del SEMS por dependencia y categoría, 2016-2021 Cuadro 1.2.65

Dependencia / Categoría	Año					
	2016	2017	2018	2019	2020	2021
Escuela Preparatoria Regional de Tala	62	59	71	80	82	73
Profesor de tiempo completo	8	8	13	12	11	9
Profesor de medio tiempo	2	2	2	2	2	2
Profesor de asignatura	41	38	45	54	57	51
Técnico académico de tiempo completo	4	4	4	5	5	5
Técnico académico de medio tiempo	7	7	7	7	7	6
Módulo San Isidro Mazatepec	12	13	13	13	12	12
Profesor de asignatura	10	11	11	11	10	10
Técnico académico de tiempo completo	2	2	2	2	2	2
Escuela Preparatoria Regional de Tamazula	66	61	57	69	64	59
Profesor de tiempo completo	14	11	14	13	12	12
Profesor de medio tiempo	4	3	2	3	2	3
Profesor de asignatura	41	37	32	44	40	36
Técnico académico de tiempo completo	4	6	6	6	7	6
Técnico académico de medio tiempo	3	4	3	3	3	2
Módulo Contla	15	16	14	16	10	8
Profesor de asignatura	12	12	10	12	6	4
Técnico académico de tiempo completo	2	3	3	3	3	3
Técnico académico de medio tiempo	1	1	1	1	1	1
Módulo Mazamitla	35	30	30	34	31	27
Profesor de tiempo completo	13	11	11	11	11	11
Profesor de medio tiempo	2	1	1	1	1	1
Profesor de asignatura	18	17	17	21	18	14
Técnico académico de medio tiempo	2	1	1	1	1	1
Módulo Quitupan	19	20	18	19	18	17
Profesor de medio tiempo	1	1	1	1	1	1
Profesor de asignatura	17	17	15	16	15	14
Técnico académico de tiempo completo	1	2	2	2	2	2
Módulo Valle de Juárez	10	9	9	9	10	11
Profesor de asignatura	8	6	6	6	7	8
Técnico académico de tiempo completo	2	3	3	3	3	3
Escuela Preparatoria Regional de Tecolotlán	34	40	39	44	36	33
Profesor de tiempo completo	3	4	3	6	5	4
Profesor de asignatura	27	32	32	33	27	25
Técnico académico de tiempo completo	3	3	3	3	2	2
Técnico académico de medio tiempo	1	1	1	2	2	2
Módulo Chiquilistlán	15	15	14	14	13	13
Profesor de asignatura	12	12	11	11	10	10
Técnico académico de tiempo completo	3	3	3	3	3	3
Módulo Juchitlán	12	11	11	13	11	12
Profesor de tiempo completo	2	2	2	2	2	2
Profesor de medio tiempo	-	-	-	0	0	0
Profesor de asignatura	7	6	6	8	7	8
Técnico académico de tiempo completo	2	2	2	2	1	1
Técnico académico de medio tiempo	1	1	1	1	1	1
Módulo Soyatlán del Oro	11	12	15	16	16	7
Profesor de tiempo completo	-	-	-	1	1	1
Profesor de asignatura	9	11	13	13	13	4
Técnico académico de medio tiempo	2	1	2	2	2	2
Módulo Tenamaxtlán	17	15	17	17	14	21
Profesor de tiempo completo	4	3	3	2	1	1
Profesor de medio tiempo	1	1	1	1	1	1
Profesor de asignatura	7	6	8	9	7	14
Técnico académico de tiempo completo	1	1	1	1	1	1
Técnico académico de medio tiempo	4	4	4	4	4	4

Nivel Medio Superior

Personal académico del SEMS por dependencia y categoría, 2016-2021 Cuadro 1.2.65

Dependencia / Categoría	Año					
	2016	2017	2018	2019	2020	2021
Escuela Preparatoria Regional de Tepatitlán	99	95	99	97	88	87
Profesor de tiempo completo	11	11	10	9	8	8
Profesor de medio tiempo	7	5	5	5	5	4
Profesor de asignatura	72	70	74	75	69	69
Técnico académico de tiempo completo	3	3	3	3	2	2
Técnico académico de medio tiempo	6	6	7	5	4	4
Módulo Acatic	28	31	31	28	29	28
Profesor de tiempo completo	1	1	1	1	1	1
Profesor de medio tiempo	3	4	4	4	4	4
Profesor de asignatura	20	22	22	19	20	19
Técnico académico de medio tiempo	4	4	4	4	4	4
Módulo Cañadas de Obregón	9	9	8	9	10	9
Profesor de medio tiempo	1	1	1	1	1	1
Profesor de asignatura	6	6	5	6	7	6
Técnico académico de tiempo completo	1	1	1	1	1	1
Técnico académico de medio tiempo	1	1	1	1	1	1
Módulo San Julián	0	0	0	0	0	0
Profesor de tiempo completo	-	-	-	-	-	0
Profesor de medio tiempo	-	-	-	-	-	0
Profesor de asignatura	-	-	-	-	-	0
Técnico académico de medio tiempo	-	-	-	-	-	0
Módulo Valle de Guadalupe	13	13	12	14	13	13
Profesor de tiempo completo	1	1	1	1	1	1
Profesor de medio tiempo	1	1	1	1	1	1
Profesor de asignatura	9	9	8	10	9	9
Técnico académico de medio tiempo	2	2	2	2	2	2
Módulo Yahualica	13	14	15	17	17	16
Profesor de medio tiempo	2	2	2	2	2	2
Profesor de asignatura	9	9	10	12	12	11
Técnico académico de tiempo completo	0	1	1	1	1	1
Técnico académico de medio tiempo	2	2	2	2	2	2
Escuela Preparatoria Regional de Tequila	65	61	70	71	71	68
Profesor de tiempo completo	10	9	10	10	10	9
Profesor de medio tiempo	5	5	4	4	4	4
Profesor de asignatura	41	38	45	48	48	46
Técnico académico de tiempo completo	3	3	3	6	6	6
Técnico académico de medio tiempo	6	6	8	3	3	3
Módulo La Venta de Mochitiltic	-	-	1	1	2	2
Profesor de asignatura	-	-	1	1	2	2
Módulo Hostotipaquillo	19	19	18	18	17	17
Profesor de tiempo completo	3	3	3	3	3	3
Profesor de medio tiempo	1	2	2	2	2	2
Profesor de asignatura	12	11	10	10	9	9
Técnico académico de tiempo completo	1	1	1	1	1	1
Técnico académico de medio tiempo	2	2	2	2	2	2
Módulo Magdalena	29	25	24	28	29	27
Profesor de tiempo completo	3	3	2	3	3	3
Profesor de medio tiempo	4	4	4	3	3	3
Profesor de asignatura	19	15	14	17	18	16
Técnico académico de tiempo completo	1	1	1	1	1	1
Técnico académico de medio tiempo	2	2	3	4	4	4
Escuela Preparatoria Regional de Tlajomulco de Zúñiga	93	93	94	94	99	102
Profesor de tiempo completo	23	20	19	21	20	19
Profesor de medio tiempo	5	5	5	4	5	5

Nivel Medio Superior

Personal académico del SEMS por dependencia y categoría, 2016-2021 Cuadro 1.2.65

Dependencia / Categoría	Año					
	2016	2017	2018	2019	2020	2021
Profesor de asignatura	57	60	62	62	65	69
Técnico académico de tiempo completo	3	3	3	3	4	4
Técnico académico de medio tiempo	5	5	5	4	5	5
Módulo Cajititlán	25	23	23	22	19	20
Profesor de tiempo completo	0	0	0	0	0	0
Profesor de medio tiempo	3	3	4	4	4	4
Profesor de asignatura	17	16	16	16	13	14
Técnico académico de medio tiempo	5	4	3	2	2	2
Módulo El Zapote	-	-	14	14	12	13
Profesor de tiempo completo	-	-	1	1	1	1
Profesor de asignatura	-	-	11	11	9	10
Técnico académico de tiempo completo	-	-	2	2	2	2
Módulo San Agustín	17	16	19	18	19	17
Profesor de asignatura	15	13	16	15	16	14
Técnico académico de tiempo completo	2	3	3	3	3	3
Escuela Preparatoria Regional de Toluquilla	36	40	43	46	49	49
Profesor de tiempo completo	-	-	1	6	8	8
Profesor de asignatura	31	34	36	35	37	37
Técnico académico de tiempo completo	5	6	6	5	4	4
Escuela Preparatoria Regional de Tuxpan	39	40	36	45	40	37
Profesor de tiempo completo	6	6	6	7	7	6
Profesor de medio tiempo	3	1	0	0	0	0
Profesor de asignatura	27	29	26	34	30	28
Técnico académico de tiempo completo	3	4	4	4	3	3
Módulo Mazamitla	0	0	-	-	-	-
Profesor de tiempo completo	-	-	-	-	-	-
Profesor de medio tiempo	-	-	-	-	-	-
Profesor de asignatura	-	-	-	-	-	-
Técnico académico de medio tiempo	-	-	-	-	-	-
Módulo Pihuamo	10	10	10	10	9	9
Profesor de asignatura	7	7	7	7	6	6
Técnico académico de tiempo completo	3	3	3	3	3	3
Módulo Tecalitlán	21	24	20	18	20	22
Profesor de tiempo completo	2	2	2	2	2	2
Profesor de medio tiempo	1	3	2	2	3	3
Profesor de asignatura	14	15	13	12	11	13
Técnico académico de tiempo completo	1	1	1	0	1	1
Técnico académico de medio tiempo	3	3	2	2	3	3
Módulo Tonila	14	12	12	11	10	10
Profesor de medio tiempo	1	1	1	1	0	0
Profesor de asignatura	12	10	10	9	9	9
Técnico académico de medio tiempo	1	1	1	1	1	1
Escuela Preparatoria Regional de Unión de Tula	40	33	31	40	41	36
Profesor de tiempo completo	5	3	3	4	4	3
Profesor de medio tiempo	6	7	7	6	6	6
Profesor de asignatura	25	20	19	28	29	23
Técnico académico de tiempo completo	2	2	2	2	2	2
Técnico académico de medio tiempo	2	1	0	0	0	2
Módulo Ayutla	22	20	21	26	27	24
Profesor de tiempo completo	5	5	5	5	5	5
Profesor de medio tiempo	3	4	3	3	3	3
Profesor de asignatura	11	9	10	16	17	14
Técnico académico de tiempo completo	-	-	-	1	1	1
Técnico académico de medio tiempo	3	2	3	1	1	1

Nivel Medio Superior

Personal académico del SEMS por dependencia y categoría, 2016-2021 Cuadro 1.2.65

Dependencia / Categoría	Año					
	2016	2017	2018	2019	2020	2021
Módulo Ejutla	10	12	12	11	8	8
Profesor de tiempo completo	1	1	1	1	1	1
Profesor de asignatura	8	9	9	8	5	5
Técnico académico de tiempo completo	1	2	2	2	2	2
Escuela Preparatoria Regional de Villa Corona	42	42	46	43	40	38
Profesor de tiempo completo	4	4	4	5	3	2
Profesor de medio tiempo	2	3	3	3	3	3
Profesor de asignatura	30	30	33	30	28	28
Técnico académico de tiempo completo	1	0	1	0	1	1
Técnico académico de medio tiempo	5	5	5	5	5	4
Módulo Acatlán de Juárez	18	20	20	21	25	25
Profesor de tiempo completo	-	-	-	-	1	1
Profesor de asignatura	15	17	17	18	21	21
Técnico académico de tiempo completo	3	3	3	3	3	3
Escuela Preparatoria Regional de Zacoalco de Torres	56	55	57	61	57	58
Profesor de tiempo completo	8	8	9	10	9	10
Profesor de medio tiempo	2	4	4	4	3	3
Profesor de asignatura	39	35	35	37	35	35
Técnico académico de tiempo completo	3	4	4	4	4	4
Técnico académico de medio tiempo	4	4	5	6	6	6
Módulo Atemajac de Brizuela	9	12	12	8	10	10
Profesor de medio tiempo	1	1	1	1	1	1
Profesor de asignatura	6	9	9	5	7	7
Técnico académico de tiempo completo	2	2	2	2	2	2
Módulo Teocuitatlán de Corona	17	16	15	17	10	8
Profesor de asignatura	15	13	12	14	9	7
Técnico académico de tiempo completo	2	3	3	3	1	1
Módulo Villa Atoyac	19	20	19	22	19	21
Profesor de tiempo completo	2	2	3	3	3	3
Profesor de medio tiempo	4	4	3	3	3	3
Profesor de asignatura	11	12	11	15	12	14
Técnico académico de medio tiempo	2	2	2	1	1	1
Escuela Preparatoria Regional de Zapotiltic	43	40	41	45	42	34
Profesor de tiempo completo	4	3	4	5	5	4
Profesor de medio tiempo	3	3	2	3	2	2
Profesor de asignatura	30	29	30	32	30	23
Técnico académico de tiempo completo	1	1	1	1	1	1
Técnico académico de medio tiempo	5	4	4	4	4	4
Escuela Preparatoria Regional de Zapotlanejo	75	77	77	79	65	61
Profesor de tiempo completo	14	14	13	13	11	11
Profesor de medio tiempo	5	5	5	5	4	3
Profesor de asignatura	48	50	50	53	43	41
Técnico académico de tiempo completo	2	2	2	2	1	0
Técnico académico de medio tiempo	6	6	7	6	6	6
Módulo Matatlán	5	6	5	3	4	5
Profesor de medio tiempo	1	1	1	1	1	1
Profesor de asignatura	2	3	2	0	1	2
Técnico académico de tiempo completo	1	1	1	1	1	1

Nivel Medio Superior

Personal académico del SEMS por dependencia y categoría, 2016-2021 Cuadro 1.2.65

Dependencia / Categoría	Año					
	2016	2017	2018	2019	2020	2021
Técnico académico de medio tiempo	1	1	1	1	1	1
Escuela Regional de Educación Media Superior de Ocotlán	150	145	153	145	148	141
Profesor de tiempo completo	29	27	24	23	21	20
Profesor de medio tiempo	12	14	13	8	7	6
Profesor de asignatura	93	95	107	106	106	98
Técnico académico de tiempo completo	9	5	5	5	8	9
Técnico académico de medio tiempo	7	4	4	3	6	8
Módulo Atequiza	27	26	27	29	25	23
Profesor de tiempo completo	7	6	6	6	5	4
Profesor de medio tiempo	1	1	1	1	1	1
Profesor de asignatura	14	14	17	19	16	15
Técnico académico de tiempo completo	1	1	1	1	1	1
Técnico académico de medio tiempo	4	4	2	2	2	2
Módulo Poncitlán	-	-	1	7	10	11
Profesor de asignatura	-	-	1	7	10	11
Módulo Tototlán	22	25	23	20	22	19
Profesor de tiempo completo	8	8	6	6	6	6
Profesor de asignatura	11	13	12	9	11	8
Técnico académico de medio tiempo	3	4	5	5	5	5
Módulo Zapotlán del Rey	8	15	11	9	9	10
Profesor de asignatura	6	13	9	7	7	8
Técnico académico de tiempo completo	2	2	2	2	2	2
Escuela Regional de Educación Media Superior Wixárika	-	-	15	25	25	23
Profesor de asignatura	-	-	12	22	22	20
Técnico académico de tiempo completo	-	-	1	1	1	1
Técnico académico de medio tiempo	-	-	2	2	2	2
Escuela Preparatoria de San José del Valle	-	-	42	75	85	78
Profesor de tiempo completo	-	-	-	5	5	5
Profesor de asignatura	-	-	40	68	78	71
Técnico académico de tiempo completo	-	-	2	2	2	2
DGSEMS	33	27	27	25	24	22
Técnico académico de tiempo completo	26	20	20	19	18	16
Técnico académico de medio tiempo	7	7	7	6	6	6

Fuente: Coordinación General de Recursos Humanos.
Corte a: Diciembre de 2021.
Nota: Los Módulos que no registran profesores de carrera o técnicos académicos es porque su adscripción es en la Escuela Preparatoria. A partir del 2021, los profesores de asignatura se reportan en una sola dependencia.

Nivel Medio Superior

Distribución del personal académico del SEMS por dependencia y rango de antigüedad, 2021 Cuadro 1.2.66

Dependencia	Años de antigüedad							
	Total	3 o menos	4 a 6	7 a 10	11 a 15	16 a 20	21 a 25	26 o más
SEMS	7,344	1,054	974	968	1,199	760	673	1,716
Planteles en la Zona Metropolitana de Guadalajara	3,433	423	372	438	628	373	270	929
Escuela Preparatoria de Jalisco	150	10	11	17	32	11	18	51
Escuela Preparatoria Núm. 2	105	11	18	13	15	17	10	21
Escuela Preparatoria Núm. 3	94	7	9	9	17	21	21	10
Escuela Preparatoria Núm. 4	125	29	10	15	18	3	7	43
Escuela Preparatoria Núm. 5	149	9	25	22	20	15	19	39
Escuela Preparatoria Núm. 6	235	31	18	17	27	12	29	101
Escuela Preparatoria Núm. 7	173	21	30	15	30	20	8	49
Escuela Preparatoria Núm. 8	150	27	10	13	30	15	12	43
Escuela Preparatoria Núm. 9	173	22	8	16	15	24	10	78
Escuela Preparatoria Núm. 10	161	21	33	27	21	9	9	41
Escuela Preparatoria Núm. 11	224	15	13	34	34	40	24	64
Escuela Preparatoria Núm. 12	89	9	12	11	12	10	6	29
Escuela Preparatoria Núm. 13	108	11	9	6	54	10	6	12
Escuela Preparatoria Núm. 14	97	6	11	7	53	13	3	4
Escuela Preparatoria Núm. 15	78	12	10	14	38	3	1	0
Escuela Preparatoria Núm. 16	80	12	8	27	25	3	0	5
Escuela Preparatoria Núm. 17	78	8	6	36	18	2	2	6
Escuela Preparatoria Núm. 18	84	17	17	17	12	3	6	12
Escuela Preparatoria Núm. 19	84	22	25	18	10	3	3	3
Escuela Preparatoria Núm. 20	4	2	1	0	0	0	0	1
Escuela Preparatoria Núm. 21	56	35	7	3	7	1	2	1
Escuela Preparatoria Núm. 22	219	16	13	20	33	29	34	74
Escuela Vocacional	184	16	29	25	19	29	6	60
Escuela Politécnica de Guadalajara	167	23	19	15	12	15	6	77
Escuela Politécnica Ing. Jorge Matute Remus	115	8	12	14	10	8	17	46
Escuela Preparatoria de Tonalá	123	13	5	11	54	31	6	3
Escuela Preparatoria de Tonalá Norte	128	10	3	16	12	26	5	56
Escuelas fuera de la Zona Metropolitana de Guadalajara	3,889	630	601	528	569	384	401	776
Escuela Preparatoria Regional de Ahualulco de Mercado	52	5	2	7	6	9	0	23
Escuela Preparatoria Regional de Amatitán	76	25	19	9	12	3	4	4
Escuela Preparatoria Regional de Ameca	125	22	13	17	20	6	17	30
Escuela Preparatoria Regional de Arandas	127	14	17	10	12	13	12	49
Escuela Preparatoria Regional de Atotonilco	119	17	23	16	32	8	7	16
Escuela Preparatoria Regional de Autlán de Navarro	84	9	12	3	12	7	7	34
Escuela Preparatoria Regional de Casimiro Castillo	123	26	24	16	6	18	6	27
Escuela Preparatoria Regional de Chapala	83	27	7	7	17	8	5	12
Escuela Preparatoria Regional de Cihuatlán	76	7	6	5	7	15	14	22
Escuela Preparatoria Regional de Ciudad Guzmán	150	12	23	15	24	15	20	41
Escuela Preparatoria Regional de Cocula	29	9	5	1	1	4	7	2
Escuela Preparatoria Regional de Colotlán	105	13	8	8	15	14	35	12
Escuela Preparatoria Regional de Degollado	40	10	6	4	7	1	7	5
Escuela Preparatoria Regional de El Grullo	97	2	8	40	12	9	8	18
Escuela Preparatoria Regional de El Salto	64	9	8	12	7	10	7	11
Escuela Preparatoria Regional de Etzatlán	53	6	10	7	5	4	5	16
Escuela Preparatoria Regional de Huejuquilla el Alto	64	18	8	2	16	13	7	0
Escuela Preparatoria Regional de Jalostotitlán	35	3	10	5	3	6	1	7
Escuela Preparatoria Regional de Jamay	29	3	8	4	1	1	12	0
Escuela Preparatoria Regional de Jocotepec	94	10	9	12	24	10	18	11
Escuela Preparatoria Regional de La Barca	48	4	2	7	4	0	2	29
Escuela Preparatoria Regional de Lagos de Moreno	165	13	29	28	30	25	22	18
Escuela Preparatoria Regional de Puerto Vallarta	162	27	25	24	15	19	18	34
Escuela Preparatoria Regional de San Juan de los Lagos	85	15	26	6	6	12	4	16
Escuela Preparatoria Regional de San Martín Hidalgo	56	8	4	12	13	1	1	17

Nivel Medio Superior

Distribución del personal académico del SEMS por dependencia y rango de antigüedad, 2021 Cuadro 1.2.66

Dependencia	Años de antigüedad							
	Total	3 o menos	4 a 6	7 a 10	11 a 15	16 a 20	21 a 25	26 o más
Escuela Preparatoria Regional de San Miguel el Alto	63	8	6	12	10	10	5	12
Escuela Preparatoria Regional de Santa Anita	102	16	17	14	34	7	1	13
Escuela Preparatoria Regional de Sayula	111	17	7	40	11	10	3	23
Escuela Preparatoria Regional de Tala	85	19	23	15	9	3	4	12
Escuela Preparatoria Regional de Tamazula	122	7	22	21	27	16	15	14
Escuela Preparatoria Regional de Tecolotlán	86	11	27	13	12	6	6	11
Escuela Preparatoria Regional de Tepatitlán	153	18	18	22	21	21	25	28
Escuela Preparatoria Regional de Tequila	114	15	15	15	13	16	15	25
Escuela Preparatoria Regional de Tlajomulco de Zúñiga	152	29	17	20	41	11	13	21
Escuela Preparatoria Regional de Toluquilla	49	6	27	3	6	3	0	4
Escuela Preparatoria Regional de Tuxpan	78	14	11	10	6	4	12	21
Escuela Preparatoria Regional de Unión de Tula	68	13	4	8	6	11	3	23
Escuela Preparatoria Regional de Villa Corona	63	11	24	4	7	6	9	2
Escuela Preparatoria Regional de Zacoalco de Torres	97	12	15	12	8	14	3	33
Escuela Preparatoria Regional de Zapotiltic	34	2	10	3	4	1	2	12
Escuela Preparatoria Regional de Zapotlanejo	66	5	13	9	10	3	14	12
Escuela Regional de Educación Media Superior de Ocotlán	204	40	28	21	29	9	24	53
Escuela Regional de Educación Media Superior Wixárika	23	17	3	1	2	0	0	0
Escuela Preparatoria de San José del Valle	78	56	2	8	6	2	1	3
DGSEMS	22	1	1	2	2	3	2	11

Fuente: Coordinación General de Recursos Humanos.
Corte a: Diciembre de 2021.

Nivel Medio Superior

Distribución del personal académico del SEMS por dependencia y rango de edad, 2021 Cuadro 1.2.67

Dependencia	Rango de edad						
	Total	20 o menos	21-30	31-40	41-50	51-60	61 o más
SEMS	7,344	0	722	2,202	1,768	1,984	668
Planteles en la Zona Metropolitana de Guadalajara	3,433	0	313	930	840	998	352
Escuela Preparatoria de Jalisco	150	0	7	30	40	59	14
Escuela Preparatoria Núm. 2	105	0	8	22	35	28	12
Escuela Preparatoria Núm. 3	94	0	8	29	31	17	9
Escuela Preparatoria Núm. 4	125	0	18	33	24	34	16
Escuela Preparatoria Núm. 5	149	0	12	37	39	45	16
Escuela Preparatoria Núm. 6	235	0	14	52	49	95	25
Escuela Preparatoria Núm. 7	173	0	17	47	45	50	14
Escuela Preparatoria Núm. 8	150	0	21	42	29	44	14
Escuela Preparatoria Núm. 9	173	0	18	35	30	72	18
Escuela Preparatoria Núm. 10	161	0	23	51	26	38	23
Escuela Preparatoria Núm. 11	224	0	16	44	69	71	24
Escuela Preparatoria Núm. 12	89	0	9	17	24	28	11
Escuela Preparatoria Núm. 13	108	0	6	29	38	28	7
Escuela Preparatoria Núm. 14	97	0	9	29	39	17	3
Escuela Preparatoria Núm. 15	78	0	9	23	33	8	5
Escuela Preparatoria Núm. 16	80	0	7	32	22	12	7
Escuela Preparatoria Núm. 17	78	0	7	46	16	8	1
Escuela Preparatoria Núm. 18	84	0	12	38	14	17	3
Escuela Preparatoria Núm. 19	84	0	15	47	13	8	1
Escuela Preparatoria Núm. 20	4	0	1	2	1	0	0
Escuela Preparatoria Núm. 21	56	0	26	25	4	1	0
Escuela Preparatoria Núm. 22	219	0	14	40	49	72	44
Escuela Vocacional	184	0	7	51	48	59	19
Escuela Politécnica de Guadalajara	167	0	10	43	27	69	18
Escuela Politécnica Ing. Jorge Matute Remus	115	0	12	20	21	47	15
Escuela Preparatoria de Tonalá	123	0	2	40	48	24	9
Escuela Preparatoria de Tonalá Norte	128	0	5	26	26	47	24
Escuelas fuera de la Zona Metropolitana de Guadalajara	3,889	0	409	1,269	921	979	311
Escuela Preparatoria Regional de Ahualulco de Mercado	52	0	4	13	19	9	7
Escuela Preparatoria Regional de Amatitán	76	0	14	43	9	7	3
Escuela Preparatoria Regional de Ameca	125	0	18	34	21	38	14
Escuela Preparatoria Regional de Arandas	127	0	10	29	22	56	10
Escuela Preparatoria Regional de Atotonilco	119	0	18	44	28	21	8
Escuela Preparatoria Regional de Autlán de Navarro	84	0	3	25	20	27	9
Escuela Preparatoria Regional de Casimiro Castillo	123	0	17	49	23	27	7
Escuela Preparatoria Regional de Chapala	83	0	11	33	12	22	5
Escuela Preparatoria Regional de Cihuatlán	76	0	5	11	22	27	11
Escuela Preparatoria Regional de Ciudad Guzmán	150	0	8	34	51	42	15
Escuela Preparatoria Regional de Cocula	29	0	5	9	5	4	6
Escuela Preparatoria Regional de Colotlán	105	0	5	21	38	34	7
Escuela Preparatoria Regional de Degollado	40	0	3	20	8	6	3
Escuela Preparatoria Regional de El Grullo	97	0	5	33	37	16	6
Escuela Preparatoria Regional de El Salto	64	0	12	19	15	17	1
Escuela Preparatoria Regional de Etzatlán	53	0	7	14	16	12	4
Escuela Preparatoria Regional de Huejuquilla el Alto	64	0	10	18	23	12	1
Escuela Preparatoria Regional de Jalostotitlán	35	0	7	9	6	8	5
Escuela Preparatoria Regional de Jamay	29	0	3	13	7	3	3
Escuela Preparatoria Regional de Jocotepec	94	0	6	29	27	18	14
Escuela Preparatoria Regional de La Barca	48	0	3	9	5	14	17

Nivel Medio Superior

Distribución del personal académico del SEMS por dependencia y rango de edad, 2021 Cuadro 1.2.67

Dependencia	Rango de edad						
	Total	20 o menos	21-30	31-40	41-50	51-60	61 o más
Escuela Preparatoria Regional de Lagos de Moreno	165	0	17	51	51	39	7
Escuela Preparatoria Regional de Puerto Vallarta	162	0	14	60	29	41	18
Escuela Preparatoria Regional de San Juan de los Lagos	85	0	8	32	17	23	5
Escuela Preparatoria Regional de San Martín Hidalgo	56	0	6	20	9	18	3
Escuela Preparatoria Regional de San Miguel el Alto	63	0	9	23	13	11	7
Escuela Preparatoria Regional de Santa Anita	102	0	6	39	27	23	7
Escuela Preparatoria Regional de Sayula	111	0	6	51	22	23	9
Escuela Preparatoria Regional de Tala	85	0	13	36	19	15	2
Escuela Preparatoria Regional de Tamazula	122	0	6	37	24	44	11
Escuela Preparatoria Regional de Tecolotlán	86	0	10	37	14	20	5
Escuela Preparatoria Regional de Tepatitlán	153	0	12	40	44	49	8
Escuela Preparatoria Regional de Tequila	114	0	12	29	34	31	8
Escuela Preparatoria Regional de Tlajomulco de Zúñiga	152	0	13	54	40	32	13
Escuela Preparatoria Regional de Toluquilla	49	0	3	19	24	3	0
Escuela Preparatoria Regional de Tuxpan	78	0	12	22	12	26	6
Escuela Preparatoria Regional de Unión de Tula	68	0	6	18	14	21	9
Escuela Preparatoria Regional de Villa Corona	63	0	9	22	14	12	6
Escuela Preparatoria Regional de Zacoalco de Torres	97	0	9	26	19	28	15
Escuela Preparatoria Regional de Zapotiltic	34	0	4	10	8	11	1
Escuela Preparatoria Regional de Zapotlanejo	66	0	3	18	18	22	5
Escuela Regional de Educación Media Superior de Ocotlán	204	0	31	65	36	62	10
Escuela Regional de Educación Media Superior Wixárika	23	0	9	13	1	0	0
Escuela Preparatoria de San José del Valle	78	0	17	38	18	5	0
DGSEMS	22	0	0	3	7	7	5

Fuente: Coordinación General de Recursos Humanos.
Corte a: Diciembre de 2021.

Nivel Medio Superior

Personal académico de tiempo completo del SEMS por dependencia y función, 2016-2021 Cuadro 1.2.68

Dependencia / Función	Año					
	2016	2017	2018	2019	2020	2021
SEMS	1,389	1,320	1,297	1,316	1,245	1,163
Docencia	1,386	1,318	1,295	1,314	1,244	1,161
Investigación	3	2	2	2	1	2
Planteles en la Zona Metropolitana de Guadalajara	863	827	804	792	747	701
Docencia	861	826	803	790	746	699
Investigación	2	1	1	2	1	2
Escuela Preparatoria de Jalisco	31	30	27	26	21	20
Docencia	31	30	27	26	21	20
Escuela Preparatoria Núm. 2	36	39	36	30	28	24
Docencia	36	39	36	30	28	24
Escuela Preparatoria Núm. 3	26	29	27	31	28	27
Docencia	26	29	27	31	28	27
Escuela Preparatoria Núm. 4	24	23	23	23	23	20
Docencia	24	23	23	23	23	20
Escuela Preparatoria Núm. 5	32	30	28	28	25	24
Docencia	31	29	27	27	25	24
Investigación	1	1	1	1	0	0
Escuela Preparatoria Núm. 6	26	27	28	28	26	22
Docencia	26	27	28	28	26	22
Escuela Preparatoria Núm. 7	94	83	79	72	65	65
Docencia	93	83	79	71	64	65
Investigación	1	0	0	1	1	0
Escuela Preparatoria Núm. 8	42	48	47	45	42	40
Docencia	42	48	47	45	42	40
Escuela Preparatoria Núm. 9	32	30	29	29	25	23
Docencia	32	30	29	29	25	23
Escuela Preparatoria Núm. 10	140	77	78	66	62	54
Docencia	140	77	78	66	62	54
Escuela Preparatoria Núm. 11	45	41	39	36	33	29
Docencia	45	41	39	36	33	29
Investigación	-	-	-	-	-	1
Escuela Preparatoria Núm. 12	73	66	63	65	61	55
Docencia	73	66	63	65	61	55
Escuela Preparatoria Núm. 13	32	30	30	27	26	25
Docencia	32	30	30	27	26	25
Investigación	-	-	-	-	-	1
Escuela Preparatoria Núm. 14	8	8	7	8	9	9
Docencia	8	8	7	8	9	9
Módulo La Experiencia	2	2	2	2	2	2
Docencia	2	2	2	2	2	2
Escuela Preparatoria Núm. 15	12	12	12	14	14	14
Docencia	12	12	12	14	14	14
Escuela Preparatoria Núm. 16	5	4	4	6	6	6
Docencia	5	4	4	6	6	6
Escuela Preparatoria Núm. 17	5	4	4	7	7	7
Docencia	5	4	4	7	7	7
Escuela Preparatoria Núm. 18	8	11	11	12	13	12
Docencia	8	11	11	12	13	12

Nivel Medio Superior

Personal académico de tiempo completo del SEMS por dependencia y función, 2016-2021 Cuadro 1.2.68

Dependencia / Función	Año					
	2016	2017	2018	2019	2020	2021
Escuela Preparatoria Núm. 19	12	14	15	19	19	19
Docencia	12	14	15	19	19	19
Escuela Preparatoria Núm. 20	11	10	12	14	14	14
Docencia	11	10	12	14	14	14
Escuela Preparatoria Núm. 22	-	-	-	2	3	3
Docencia	-	-	-	2	3	3
Escuela Vocacional	70	61	58	57	53	51
Docencia	70	61	58	57	53	51
Investigación	0	0	0	0	0	0
Escuela Politécnica de Guadalajara	41	34	30	32	30	26
Docencia	41	34	30	32	30	26
Escuela Politécnica Ing. Jorge Matute Remus	-	60	57	55	52	51
Docencia	-	60	57	55	52	51
Escuela Preparatoria de Tonalá	36	34	38	37	38	36
Docencia	36	34	38	37	38	36
Módulo la Experiencia	-	-	-	-	-	-
Docencia	-	-	-	-	-	-
Escuela Preparatoria de Tonalá Norte	20	20	20	21	22	21
Docencia	20	20	20	21	22	21
Escuelas fuera de la Zona Metropolitana de Guadalajara	526	493	493	524	498	462
Docencia	525	492	492	524	498	462
Investigación	1	1	1	0	0	0
Escuela Preparatoria Regional de Ahualulco de Mercado	8	9	9	9	9	9
Docencia	8	9	9	9	9	9
Módulo San Marcos	-	-	-	-	-	-
Docencia	-	-	-	-	-	-
Escuela Preparatoria Regional de Amatitán	1	1	1	5	5	5
Docencia	1	1	1	5	5	5
Módulo Arenal	8	8	6	7	5	5
Docencia	8	8	6	7	5	5
Escuela Preparatoria Regional de Ameca	12	12	10	9	8	7
Docencia	12	12	10	9	8	7
Módulo Atenguillo	2	2	2	3	3	2
Docencia	2	2	2	3	3	2
Módulo Mascota	1	1	1	0	0	0
Docencia	1	1	1	0	0	0
Módulo Talpa de Allende	1	1	1	1	1	1
Docencia	1	1	1	1	1	1
Escuela Preparatoria Regional de Arandas	8	8	9	10	9	9
Docencia	8	8	9	10	9	9
Módulo Jesús María	1	1	-	-	-	-
Docencia	1	1	-	-	-	-
Escuela Preparatoria Regional de Atotonilco	12	12	13	13	12	11
Docencia	12	12	13	13	12	11
Módulo Ayotlán	5	4	3	3	4	0
Docencia	5	4	3	3	4	0
Escuela Preparatoria Regional de Autlán de Navarro	36	34	35	32	31	26
Docencia	36	34	35	32	31	26

Nivel Medio Superior

Personal académico de tiempo completo del SEMS por dependencia y función, 2016-2021 Cuadro 1.2.68

Dependencia / Función	Año					
	2016	2017	2018	2019	2020	2021
Módulo Soyoatlán del Oro	-	-	-	-	-	-
Docencia	-	-	-	-	-	-
Módulo Tenamaxtlán	-	-	-	-	-	-
Docencia	-	-	-	-	-	-
Escuela Preparatoria Regional de Casimiro Castillo	14	12	12	12	11	11
Docencia	14	12	12	12	11	11
Módulo Cuautitlán	1	1	1	1	1	1
Docencia	1	1	1	1	1	1
Módulo Hermenegildo Galeana	1	1	1	1	1	1
Docencia	1	1	1	1	1	1
Módulo La Huerta	3	3	3	2	2	2
Docencia	3	3	3	2	2	2
Módulo Villa Purificación	1	1	1	1	1	1
Docencia	1	1	1	1	1	1
Escuela Preparatoria Regional de Chapala	10	8	8	8	8	8
Docencia	10	8	8	8	8	8
Módulo Mezcala de la Asunción	1	1	1	1	1	1
Docencia	1	1	1	1	1	1
Escuela Preparatoria Regional de Cihuatlán	7	6	6	5	4	4
Docencia	7	6	6	5	4	4
Módulo Miguel Hidalgo	5	5	5	5	5	5
Docencia	5	5	5	5	5	5
Escuela Preparatoria Regional de Ciudad Guzmán	35	33	35	37	35	33
Docencia	35	33	35	37	35	33
Módulo Concepción de Buenos Aires	-	-	-	-	-	-
Docencia	-	-	-	-	-	-
Módulo Copala	1	1	1	1	1	1
Docencia	1	1	1	1	1	1
Módulo Tecalitlán	-	-	-	-	-	-
Docencia	-	-	-	-	-	-
Módulo Tolimán	2	2	2	2	2	2
Docencia	2	2	2	2	2	2
Módulo Zapotitlán de Vadillo	1	1	1	1	1	1
Docencia	1	1	1	1	1	1
Escuela Preparatoria Regional de Cocula	6	6	3	4	4	4
Docencia	6	6	3	4	4	4
Escuela Preparatoria Regional de Colotlán	12	12	11	11	10	9
Docencia	12	12	11	11	10	9
Módulo Villa Guerrero	1	1	1	1	1	1
Docencia	1	1	1	1	1	1
Escuela Preparatoria Regional de Degollado	2	2	2	3	3	3
Docencia	2	2	2	3	3	3
Escuela Preparatoria Regional de El Grullo	8	8	8	8	7	6
Docencia	8	8	8	8	7	6
Módulo El Limón	3	3	3	2	2	1
Docencia	3	3	3	2	2	1
Módulo Tonaya	5	4	5	4	5	5
Docencia	5	4	5	4	5	5

Nivel Medio Superior

Personal académico de tiempo completo del SEMS por dependencia y función, 2016-2021 Cuadro 1.2.68

Dependencia / Función	Año					
	2016	2017	2018	2019	2020	2021
Escuela Preparatoria Regional de El Salto	19	16	16	15	13	12
Docencia	19	16	16	15	13	12
Módulo Juanacatlán	-	-	-	-	-	0
Docencia	-	-	-	-	-	0
Escuela Preparatoria Regional de Etzatlán	6	6	7	6	6	6
Docencia	6	6	7	6	6	6
Módulo Oconahua	0	0	0	0	0	0
Docencia	0	0	0	0	0	0
Módulo San Marcos	1	1	1	1	1	1
Docencia	1	1	1	1	1	1
Escuela Preparatoria Regional de Huejuquilla el Alto	1	1	2	5	5	5
Docencia	1	1	2	5	5	5
Módulo Mezquitic	0	0	0	0	0	0
Docencia	0	0	0	0	0	0
Escuela Preparatoria Regional de Jalostotitlán	5	3	3	2	2	2
Docencia	5	3	3	2	2	2
Escuela Preparatoria Regional de Jamay	2	2	2	2	3	3
Docencia	2	2	2	2	3	3
Escuela Preparatoria Regional de Jocotepec	6	6	6	7	7	6
Docencia	6	6	6	7	7	6
Módulo La Manzanilla de la Paz	1	1	1	1	1	1
Docencia	1	1	1	1	1	1
Módulo Quitupan	-	-	-	-	-	0
Docencia	-	-	-	-	-	0
Escuela Preparatoria Regional de La Barca	11	11	10	10	10	9
Docencia	11	11	10	10	10	9
Escuela Preparatoria Regional de Lagos de Moreno	11	11	10	11	10	10
Docencia	11	11	10	11	10	10
Módulo Villa Hidalgo	1	1	1	0	0	0
Docencia	1	1	1	0	0	0
Módulo Unión de San Antonio	-	-	-	1	1	1
Docencia	-	-	-	1	1	1
Escuela Preparatoria Regional de Puerto Vallarta	14	13	11	12	10	8
Docencia	14	13	11	12	10	8
Módulo Ixtapa	1	1	1	1	1	0
Docencia	1	1	1	1	1	0
Escuela Preparatoria Regional de San Juan de los Lagos	7	7	7	8	7	6
Docencia	7	7	7	8	7	6
Escuela Preparatoria Regional de San Martín Hidalgo	5	4	4	4	4	4
Docencia	5	4	4	4	4	4
Escuela Preparatoria Regional de San Miguel el Alto	4	3	3	6	6	5
Docencia	4	3	3	6	6	5
Módulo San Julián	1	2	2	2	2	0
Docencia	1	2	2	2	2	0
Escuela Preparatoria Regional de Santa Anita	11	10	14	16	16	17
Docencia	11	10	14	16	16	17

Nivel Medio Superior

Personal académico de tiempo completo del SEMS por dependencia y función, 2016-2021 Cuadro 1.2.68

Dependencia / Función	Año					
	2016	2017	2018	2019	2020	2021
Escuela Preparatoria Regional de Sayula	5	5	4	7	7	7
Docencia	4	4	3	7	7	7
Investigación	1	1	1	0	0	0
Módulo San Gabriel	6	6	5	5	5	5
Docencia	6	6	5	5	5	5
Módulo Tapalpa	3	3	3	3	3	3
Docencia	3	3	3	3	3	3
Escuela Preparatoria Regional de Tala	8	8	13	12	11	9
Docencia	8	8	13	12	11	9
Escuela Preparatoria Regional de Tamazula	14	11	14	13	12	12
Docencia	14	11	14	13	12	12
Módulo Mazamitla	13	11	11	11	11	11
Docencia	13	11	11	11	11	11
Escuela Preparatoria Regional de Tecolotlán	3	4	3	6	5	4
Docencia	3	4	3	6	5	4
Módulo Juchitlán	2	2	2	2	2	2
Docencia	2	2	2	2	2	2
Módulo Tenamaxtlán	4	3	3	2	1	1
Docencia	4	3	3	2	1	1
Módulo Soyatlán del Oro	-	-	-	1	1	1
Docencia	-	-	-	1	1	1
Escuela Preparatoria Regional de Tepatitlán	11	11	10	9	8	8
Docencia	11	11	10	9	8	8
Módulo Acatic	1	1	1	1	1	1
Docencia	1	1	1	1	1	1
Módulo San Julián	-	-	-	-	-	-
Docencia	-	-	-	-	-	-
Módulo Valle de Guadalupe	1	1	1	1	1	1
Docencia	1	1	1	1	1	1
Escuela Preparatoria Regional de Tequila	10	9	10	10	10	9
Docencia	10	9	10	10	10	9
Módulo Hostotipaquillo	3	3	3	3	3	3
Docencia	3	3	3	3	3	3
Módulo Magdalena	3	3	2	3	3	3
Docencia	3	3	2	3	3	3
Escuela Preparatoria Regional de Tlajomulco de Zúñiga	23	20	19	21	20	19
Docencia	23	20	19	21	20	19
Módulo Cajititlán	0	0	-	-	-	-
Docencia	0	0	-	-	-	-
Módulo El Zapote	-	-	1	1	1	1
Docencia	-	-	1	1	1	1
Escuela Preparatoria Regional de Toluquilla	-	-	1	6	8	8
Docencia	-	-	1	6	8	8
Escuela Preparatoria Regional de Tuxpan	6	6	6	7	7	6
Docencia	6	6	6	7	7	6
Módulo Mazamitla	-	-	-	-	-	-
Docencia	-	-	-	-	-	-

Nivel Medio Superior

Personal académico de tiempo completo del SEMS por dependencia y función, 2016-2021 Cuadro 1.2.68

Dependencia / Función	Año					
	2016	2017	2018	2019	2020	2021
Módulo Tecalitlán	2	2	2	2	2	2
Docencia	2	2	2	2	2	2
Escuela Preparatoria Regional de Unión de Tula	5	3	3	4	4	3
Docencia	5	3	3	4	4	3
Módulo Ayutla	5	5	5	5	5	5
Docencia	5	5	5	5	5	5
Módulo Ejutla	1	1	1	1	1	1
Docencia	1	1	1	1	1	1
Escuela Preparatoria Regional de Villa Corona	4	4	4	5	3	2
Docencia	4	4	4	5	3	2
Módulo Acatlán de Juárez	-	-	-	-	1	1
Docencia	-	-	-	-	1	1
Escuela Preparatoria Regional de Zacoalco de Torres	8	8	9	10	9	10
Docencia	8	8	9	10	9	10
Módulo Villa Atoyac	2	2	3	3	3	3
Docencia	2	2	3	3	3	3
Escuela Preparatoria Regional de Zapotiltic	4	3	4	5	5	4
Docencia	4	3	4	5	5	4
Escuela Preparatoria Regional de Zapotlanejo	14	14	13	13	11	11
Docencia	14	14	13	13	11	11
Escuela Regional de Educación Media Superior de Ocotlán	29	27	24	23	21	20
Docencia	29	27	24	23	21	20
Módulo Atequiza	7	6	6	6	5	4
Docencia	7	6	6	6	5	4
Módulo Poncitlán	0	0	0	0	0	0
Docencia	0	0	0	0	0	0
Módulo Tototlán	8	8	6	6	6	6
Docencia	8	8	6	6	6	6
Módulo Zapotlán del Rey	0	0	0	0	0	0
Docencia	0	0	0	0	0	0
Escuela Regional de Educación Media Superior Wixárika	0	0	0	0	0	0
Docencia	0	0	0	0	0	0
Sede Ocota de la Sierra	0	0	0	0	0	0
Docencia	0	0	0	0	0	0
Escuela Preparatoria de San José del Valle Tlajomulco	-	-	-	5	5	5
Docencia	-	-	-	5	5	5
DGSEMS	0	0	0	0	0	0

Fuente: Coordinación General de Recursos Humanos.
Corte a: Diciembre de 2021.
Notas: Unidad de medida: Plazas.
Los Módulos que no registran profesores de carrera o técnicos académicos es porque su adscripción es en la Escuela Preparatoria.

Nivel Medio Superior

Profesores docentes de tiempo completo del SEMS por dependencia y categoría, 2016-2017 Cuadro 1.2.69

Dependencia / Categoría	Año	
	2016	2017
SEMS	1,385	1,318
Asistente	197	173
Asistente A	7	7
Asistente B	64	55
Asistente C	126	111
Asociado	861	838
Asociado A	298	302
Asociado B	331	319
Asociado C	232	217
Titular	327	307
Titular A	139	134
Titular B	94	85
Titular C	94	88
Planteles en la Zona Metropolitana de Guadalajara	861	826
Asistente	93	81
Asistente A	4	4
Asistente B	32	28
Asistente C	57	49
Asociado	523	516
Asociado A	187	198
Asociado B	190	185
Asociado C	146	133
Titular	245	229
Titular A	97	93
Titular B	63	57
Titular C	85	79
Escuela Preparatoria de Jalisco	31	30
Asistente	1	1
Asistente A	0	0
Asistente B	0	0
Asistente C	1	1
Asociado	21	20
Asociado A	9	9
Asociado B	4	3
Asociado C	8	8
Titular	9	9
Titular A	1	2
Titular B	5	4
Titular C	3	3

Nivel Medio Superior

Profesores docentes de tiempo completo del SEMS por dependencia y categoría, 2016-2017 Cuadro 1.2.69

Dependencia / Categoría	Año	
	2016	2017
Escuela Preparatoria Núm. 2	36	39
Asistente	6	6
Asistente A	1	1
Asistente B	4	4
Asistente C	1	1
Asociado	19	23
Asociado A	6	8
Asociado B	9	10
Asociado C	4	5
Titular	11	10
Titular A	5	5
Titular B	6	5
Titular C	0	0
Escuela Preparatoria Núm. 3	26	29
Asistente	4	3
Asistente B	1	0
Asistente C	3	3
Asociado	13	16
Asociado A	7	9
Asociado B	2	3
Asociado C	4	4
Titular	9	10
Titular A	5	6
Titular B	1	1
Titular C	3	3
Escuela Preparatoria Núm. 4	24	23
Asistente	7	7
Asistente B	4	4
Asistente C	3	3
Asociado	15	14
Asociado A	7	7
Asociado B	4	4
Asociado C	4	3
Titular	2	2
Titular A	1	1
Titular B	0	0
Titular C	1	1

Nivel Medio Superior

Profesores docentes de tiempo completo del SEMS por dependencia y categoría, 2016-2017 Cuadro 1.2.69

Dependencia / Categoría	Año	
	2016	2017
Escuela Preparatoria Núm. 5	31	29
Asistente	3	3
Asistente A	1	1
Asistente B	1	1
Asistente C	1	1
Asociado	16	15
Asociado A	6	5
Asociado B	6	6
Asociado C	4	4
Titular	12	11
Titular A	4	4
Titular B	2	2
Titular C	6	5
Escuela Preparatoria Núm. 6	26	27
Asistente	3	3
Asistente A	1	1
Asistente B	1	1
Asistente C	1	1
Asociado	18	18
Asociado A	8	8
Asociado B	6	6
Asociado C	4	4
Titular	5	6
Titular A	1	2
Titular B	0	0
Titular C	4	4
Escuela Preparatoria Núm. 7	93	83
Asistente	11	11
Asistente B	4	4
Asistente C	7	7
Asociado	34	31
Asociado A	14	13
Asociado B	10	9
Asociado C	10	9
Titular	48	41
Titular A	14	11
Titular B	18	16
Titular C	16	14

Nivel Medio Superior

Profesores docentes de tiempo completo del SEMS por dependencia y categoría, 2016-2017 Cuadro 1.2.69

Dependencia / Categoría	Año	
	2016	2017
Escuela Preparatoria Núm. 8	42	48
Asistente	3	1
Asistente B	2	1
Asistente C	1	0
Asociado	29	36
Asociado A	10	18
Asociado B	14	13
Asociado C	5	5
Titular	10	11
Titular A	5	5
Titular B	2	3
Titular C	3	3
Escuela Preparatoria Núm. 9	32	30
Asistente	6	6
Asistente A	0	0
Asistente B	1	1
Asistente C	5	5
Asociado	17	16
Asociado A	3	3
Asociado B	7	7
Asociado C	7	6
Titular	9	8
Titular A	5	4
Titular B	2	2
Titular C	2	2
Escuela Preparatoria Núm. 10	140	77
Asistente	13	4
Asistente A	0	0
Asistente B	2	0
Asistente C	11	4
Asociado	94	53
Asociado A	36	23
Asociado B	33	14
Asociado C	25	16
Titular	33	20
Titular A	8	4
Titular B	9	6
Titular C	16	10

Nivel Medio Superior

Profesores docentes de tiempo completo del SEMS por dependencia y categoría, 2016-2017 Cuadro 1.2.69

Dependencia / Categoría	Año	
	2016	2017
Escuela Preparatoria Núm. 11	45	41
Asistente	5	5
Asistente A	0	0
Asistente B	4	4
Asistente C	1	1
Asociado	26	24
Asociado A	9	9
Asociado B	11	11
Asociado C	6	4
Titular	14	12
Titular A	6	5
Titular B	3	3
Titular C	5	4
Escuela Preparatoria Núm. 12	73	66
Asistente	10	7
Asistente B	4	2
Asistente C	6	5
Asociado	49	45
Asociado A	15	13
Asociado B	21	21
Asociado C	13	11
Titular	14	14
Titular A	7	8
Titular B	4	3
Titular C	3	3
Escuela Preparatoria Núm. 13	32	30
Asistente	3	3
Asistente C	3	3
Asociado	19	18
Asociado A	8	8
Asociado B	8	7
Asociado C	3	3
Titular	10	9
Titular A	5	5
Titular B	3	2
Titular C	2	2
Escuela Preparatoria Núm. 14	8	8
Asistente	1	1
Asistente C	1	1

Nivel Medio Superior

Profesores docentes de tiempo completo del SEMS por dependencia y categoría, 2016-2017 Cuadro 1.2.69

Dependencia / Categoría	Año	
	2016	2017
Asociado	7	7
Asociado A	4	3
Asociado B	3	4
Asociado C	0	0
Módulo la Experiencia	2	2
Asociado	2	2
Asociado B	2	2
Escuela Preparatoria Núm. 15	12	12
Asociado	8	8
Asociado A	1	1
Asociado B	4	4
Asociado C	3	3
Titular	4	4
Titular A	1	1
Titular C	3	3
Escuela Preparatoria Núm. 16	5	4
Asociado	4	4
Asociado A	3	3
Asociado B	1	1
Titular	1	0
Titular A	1	0
Escuela Preparatoria Núm. 17	5	4
Asistente	1	0
Asistente C	1	0
Asociado	4	4
Asociado A	2	2
Asociado B	0	2
Asociado C	2	0
Escuela Preparatoria Núm. 18	8	11
Asociado	5	8
Asociado A	2	4
Asociado B	1	2
Asociado C	2	2
Titular	3	3
Titular A	2	2
Titular C	1	1

Nivel Medio Superior

Profesores docentes de tiempo completo del SEMS por dependencia y categoría, 2016-2017 Cuadro 1.2.69

Dependencia / Categoría	Año	
	2016	2017
Escuela Preparatoria Núm. 19	12	14
Asociado	11	13
Asociado A	6	7
Asociado B	0	2
Asociado C	5	4
Titular	1	1
Titular A	1	1
Escuela Preparatoria Núm. 20	11	10
Asistente	2	2
Asistente C	2	2
Asociado	8	7
Asociado A	4	3
Asociado B	1	1
Asociado C	3	3
Titular	1	1
Titular A	1	1
Escuela Politécnica de Guadalajara	41	34
Asistente	3	3
Asistente C	3	3
Asociado	30	23
Asociado A	5	4
Asociado B	13	9
Asociado C	12	10
Titular	8	8
Titular A	5	5
Titular B	1	1
Titular C	2	2
Escuela Politécnica Ing. Jorge Matute Remus	-	60
Asistente	-	5
Asistente B	-	2
Asistente C	-	3
Asociado	-	42
Asociado A	-	17
Asociado B	-	16
Asociado C	-	9
Titular	-	13
Titular A	-	6
Titular B	-	3
Titular C	-	4

Nivel Medio Superior

Profesores docentes de tiempo completo del SEMS por dependencia y categoría, 2016-2017 Cuadro 1.2.69

Dependencia / Categoría	Año	
	2016	2017
Escuela Vocacional	70	61
Asistente	5	5
Asistente B	3	3
Asistente C	2	2
Asociado	36	32
Asociado A	12	11
Asociado B	14	12
Asociado C	10	9
Titular	29	24
Titular A	14	10
Titular B	5	4
Titular C	10	10
Escuela Preparatoria de Tonalá	36	34
Asistente	4	3
Asistente A	1	1
Asistente B	1	1
Asistente C	2	1
Asociado	22	21
Asociado A	6	6
Asociado B	8	8
Asociado C	8	7
Titular	10	10
Titular A	3	3
Titular B	2	2
Titular C	5	5
Módulo la Experiencia	-	-
Asociado	-	-
Asociado A	-	-
Escuela Preparatoria de Tonalá Norte	20	20
Asistente	2	2
Asistente C	2	2
Asociado	16	16
Asociado A	4	4
Asociado B	8	8
Asociado C	4	4
Titular	2	2
Titular A	2	2

Nivel Medio Superior

Profesores docentes de tiempo completo del SEMS por dependencia y categoría, 2016-2017 Cuadro 1.2.69

Dependencia / Categoría	Año	
	2016	2017
Escuelas fuera de la Zona Metropolitana de Guadalajara	524	492
Asistente	104	92
Asistente A	3	3
Asistente B	32	27
Asistente C	69	62
Asociado	338	322
Asociado A	111	104
Asociado B	141	134
Asociado C	86	84
Titular	82	78
Titular A	42	41
Titular B	31	28
Titular C	9	9
Escuela Preparatoria Regional de Ahualulco de Mercado	8	9
Asociado	5	6
Asociado A	0	0
Asociado B	3	4
Asociado C	2	2
Titular	3	3
Titular A	2	2
Titular B	1	1
Módulo San Marcos	-	-
Asistente	-	-
Asistente B	-	-
Escuela Preparatoria Regional de Amatitán	1	1
Asociado	1	1
Asociado B	1	1
Módulo Arenal	8	8
Asistente	2	2
Asistente B	0	0
Asistente C	2	2
Asociado	6	6
Asociado A	3	3
Asociado B	3	3
Escuela Preparatoria Regional de Ameca	12	12
Asociado	7	7
Asociado A	1	1
Asociado B	4	4
Asociado C	2	2

Nivel Medio Superior

Profesores docentes de tiempo completo del SEMS por dependencia y categoría, 2016-2017 Cuadro 1.2.69

Dependencia / Categoría	Año	
	2016	2017
Titular	5	5
Titular A	3	3
Titular B	2	2
Módulo Atenguillo	2	2
Asistente	0	0
Asistente C	0	0
Asociado	2	2
Asociado A	1	1
Asociado C	1	1
Módulo Mascota	1	1
Asociado	1	1
Asociado B	0	0
Asociado C	1	1
Módulo Talpa de Allende	1	1
Asistente	1	1
Asistente C	1	1
Escuela Preparatoria Regional de Arandas	8	8
Asistente	1	1
Asistente C	1	1
Asociado	4	4
Asociado A	2	2
Asociado B	2	2
Titular	3	3
Titular A	2	2
Titular B	1	1
Módulo Jesús María	1	1
Asistente	1	1
Asistente B	1	1
Escuela Preparatoria Regional de Atotonilco	12	12
Asistente	1	1
Asistente C	1	1
Asociado	7	7
Asociado A	2	2
Asociado B	3	3
Asociado C	2	2
Titular	4	4
Titular A	4	4
Titular B	0	0
Titular C	0	0

Nivel Medio Superior

Profesores docentes de tiempo completo del SEMS por dependencia y categoría, 2016-2017 Cuadro 1.2.69

Dependencia / Categoría	Año	
	2016	2017
Módulo Ayotlán	5	4
Asistente	3	2
Asistente B	2	1
Asistente C	1	1
Asociado	2	2
Asociado B	2	2
Escuela Preparatoria Regional de Autlán de Navarro	36	34
Asistente	6	6
Asistente A	1	1
Asistente B	1	1
Asistente C	4	4
Asociado	24	23
Asociado A	6	5
Asociado B	10	10
Asociado C	8	8
Titular	6	5
Titular A	5	4
Titular B	0	0
Titular C	1	1
Módulo Tenamaxtlán	-	-
Asistente	-	-
Asistente C	-	-
Asociado	-	-
Asociado A	-	-
Escuela Preparatoria Regional de Casimiro Castillo	14	12
Asistente	1	1
Asistente A	0	0
Asistente C	1	1
Asociado	9	7
Asociado A	1	0
Asociado B	6	6
Asociado C	2	1
Titular	4	4
Titular B	2	2
Titular C	2	2
Módulo Cuautitlán	1	1
Asociado	1	1
Asociado A	0	0
Asociado B	1	1

Nivel Medio Superior

Profesores docentes de tiempo completo del SEMS por dependencia y categoría, 2016-2017 Cuadro 1.2.69

Dependencia / Categoría	Año	
	2016	2017
Módulo Hermenegildo Galeana	1	1
Asociado	1	1
Asociado A	0	0
Asociado B	1	1
Módulo La Huerta	3	3
Asistente	2	2
Asistente B	2	2
Titular	1	1
Titular B	1	1
Módulo Villa Purificación	1	1
Asociado	1	1
Asociado B	1	1
Asociado C	0	0
Escuela Preparatoria Regional de Chapala	10	8
Asistente	1	0
Asistente B	1	0
Asociado	7	6
Asociado A	1	1
Asociado B	2	2
Asociado C	4	3
Titular	2	2
Titular A	1	1
Titular C	1	1
Módulo Mezcala de la Asunción	1	1
Asociado	1	1
Asociado A	1	1
Escuela Preparatoria Regional de Cihuatlán	7	6
Asistente	3	3
Asistente B	1	1
Asistente C	2	2
Asociado	3	2
Asociado A	1	0
Asociado B	2	2
Asociado C	0	0
Titular	1	1
Titular A	1	1
Módulo Miguel Hidalgo	5	5
Asistente	1	1
Asistente B	1	1

Nivel Medio Superior

Profesores docentes de tiempo completo del SEMS por dependencia y categoría, 2016-2017 Cuadro 1.2.69

Dependencia / Categoría	Año	
	2016	2017
Asociado	4	4
Asociado A	2	2
Asociado B	2	2
Escuela Preparatoria Regional de Ciudad Guzmán	35	33
Asistente	4	4
Asistente B	2	2
Asistente C	2	2
Asociado	22	21
Asociado A	8	7
Asociado B	11	11
Asociado C	3	3
Titular	9	8
Titular A	5	4
Titular B	4	4
Módulo Copala	1	1
Asistente	1	1
Asistente C	1	1
Módulo Tecalitlán	-	-
Asistente	-	-
Asistente B	-	-
Asociado	-	-
Asociado A	-	-
Módulo Tolimán	2	2
Asistente	0	0
Asistente B	0	0
Asociado	2	2
Asociado A	2	2
Módulo Zapotitlán de Vadillo	1	1
Asistente	1	1
Asistente C	1	1
Escuela Preparatoria Regional de Cocula	6	6
Asociado	5	5
Asociado A	3	3
Asociado B	2	2
Asociado C	0	0
Titular	1	1
Titular B	1	1

Nivel Medio Superior

Profesores docentes de tiempo completo del SEMS por dependencia y categoría, 2016-2017 Cuadro 1.2.69

Dependencia / Categoría	Año	
	2016	2017
Escuela Preparatoria Regional de Colotlán	12	12
Asistente	3	3
Asistente B	2	2
Asistente C	1	1
Asociado	8	9
Asociado A	2	2
Asociado B	3	3
Asociado C	3	4
Titular	1	0
Titular B	1	0
Módulo Villa Guerrero	1	1
Asistente	1	1
Asistente A	1	1
Escuela Preparatoria Regional de Degollado	2	2
Asociado	2	2
Asociado A	2	2
Escuela Preparatoria Regional de El Grullo	8	8
Asistente	1	1
Asistente B	1	1
Asociado	7	7
Asociado A	1	1
Asociado B	4	4
Asociado C	2	2
Módulo El Limón	3	3
Asistente	0	0
Asistente C	0	0
Asociado	2	2
Asociado A	2	2
Titular	1	1
Titular A	0	0
Titular B	1	1
Módulo Tonaya	5	4
Asistente	3	3
Asistente B	1	1
Asistente C	2	2
Asociado	2	1
Asociado A	0	0
Asociado B	2	1

Nivel Medio Superior

Profesores docentes de tiempo completo del SEMS por dependencia y categoría, 2016-2017 Cuadro 1.2.69

Dependencia / Categoría	Año	
	2016	2017
Escuela Preparatoria Regional de El Salto	19	16
Asistente	4	3
Asistente B	0	0
Asistente C	4	3
Asociado	10	8
Asociado A	1	1
Asociado B	3	2
Asociado C	6	5
Titular	5	5
Titular A	2	2
Titular B	3	3
Escuela Preparatoria Regional de Etzatlán	6	6
Asociado	6	6
Asociado A	3	3
Asociado B	2	2
Asociado C	1	1
Módulo San Marcos	1	1
Asistente	1	1
Asistente B	1	1
Escuela Preparatoria Regional de Huejuquilla el Alto	1	1
Asociado	1	1
Asociado A	1	1
Escuela Preparatoria Regional de Jalostotitlán	5	3
Asistente	1	1
Asistente C	1	1
Asociado	4	2
Asociado A	1	0
Asociado B	2	1
Asociado C	1	1
Escuela Preparatoria Regional de Jamay	2	2
Asistente	1	1
Asistente C	1	1
Asociado	1	1
Asociado B	1	1
Escuela Preparatoria Regional de Jocotepec	6	6
Asociado	5	5
Asociado A	0	0
Asociado B	2	2
Asociado C	3	3

Nivel Medio Superior

Profesores docentes de tiempo completo del SEMS por dependencia y categoría, 2016-2017 Cuadro 1.2.69

Dependencia / Categoría	Año	
	2016	2017
Titular	1	1
Titular B	1	1
Módulo Concepción de Buenos Aires	1	0
Asistente	1	0
Asistente C	1	0
Módulo La Manzanilla de la Paz	0	1
Asistente	0	1
Asistente C	0	1
Escuela Preparatoria Regional de La Barca	11	11
Asistente	1	1
Asistente C	1	1
Asociado	7	7
Asociado A	3	3
Asociado B	3	3
Asociado C	1	1
Titular	3	3
Titular A	1	1
Titular B	2	2
Escuela Preparatoria Regional de Lagos de Moreno	11	11
Asistente	3	3
Asistente C	3	3
Asociado	5	5
Asociado A	3	3
Asociado B	2	2
Asociado C	0	0
Titular	3	3
Titular A	3	3
Titular C	0	0
Módulo Villa Hidalgo	1	1
Asistente	1	1
Asistente C	1	1
Escuela Preparatoria Regional de Puerto Vallarta	14	13
Asistente	3	3
Asistente A	0	0
Asistente B	1	1
Asistente C	2	2
Asociado	9	9
Asociado A	2	2
Asociado B	4	4
Asociado C	3	3

Nivel Medio Superior

Profesores docentes de tiempo completo del SEMS por dependencia y categoría, 2016-2017 Cuadro 1.2.69

Dependencia / Categoría	Año	
	2016	2017
Titular	2	1
Titular A	1	1
Titular B	1	0
Módulo Ixtapa	1	1
Asociado	1	1
Asociado B	1	1
Escuela Preparatoria Regional de San Juan de los Lagos	7	7
Asistente	2	2
Asistente A	0	0
Asistente B	1	1
Asistente C	1	1
Asociado	3	3
Asociado A	1	1
Asociado B	1	1
Asociado C	1	1
Titular	2	2
Titular A	1	1
Titular B	0	0
Titular C	1	1
Escuela Preparatoria Regional de San Martín Hidalgo	5	4
Asistente	1	1
Asistente C	1	1
Asociado	2	1
Asociado A	1	1
Asociado B	1	0
Titular	2	2
Titular A	1	1
Titular B	1	1
Escuela Preparatoria Regional de San Miguel el Alto	3	3
Asociado	3	3
Asociado A	0	0
Asociado B	2	2
Asociado C	1	1
Módulo San Julián	2	2
Asociado	2	2
Asociado A	1	1
Asociado C	1	1

Nivel Medio Superior

Profesores docentes de tiempo completo del SEMS por dependencia y categoría, 2016-2017 Cuadro 1.2.69

Dependencia / Categoría	Año	
	2016	2017
Escuela Preparatoria Regional de Santa Anita	11	10
Asistente	2	2
Asistente B	1	1
Asistente C	1	1
Asociado	8	7
Asociado A	1	1
Asociado B	5	4
Asociado C	2	2
Titular	1	1
Titular A	1	1
Escuela Preparatoria Regional de Sayula	4	4
Asistente	1	1
Asistente B	1	1
Asociado	2	2
Asociado A	0	0
Asociado B	0	0
Asociado C	2	2
Titular	1	1
Titular B	1	1
Módulo San Gabriel	6	6
Asistente	1	1
Asistente B	1	1
Asociado	5	5
Asociado A	2	2
Asociado B	2	2
Asociado C	1	1
Módulo Tapalpa	3	3
Asociado	3	3
Asociado A	1	1
Asociado B	2	2
Escuela Preparatoria Regional de Tala	8	8
Asistente	3	3
Asistente B	1	1
Asistente C	2	2
Asociado	2	3
Asociado A	0	1
Asociado B	0	0
Asociado C	2	2

Nivel Medio Superior

Profesores docentes de tiempo completo del SEMS por dependencia y categoría, 2016-2017 Cuadro 1.2.69

Dependencia / Categoría	Año	
	2016	2017
Titular	3	2
Titular A	2	1
Titular B	0	0
Titular C	1	1
Escuela Preparatoria Regional de Tamazula	14	11
Asistente	4	0
Asistente B	1	0
Asistente C	3	0
Asociado	9	10
Asociado A	2	3
Asociado B	7	7
Titular	1	1
Titular A	0	1
Titular B	1	0
Módulo Mazamitla	13	11
Asistente	7	6
Asistente B	2	2
Asistente C	5	4
Asociado	6	5
Asociado A	6	5
Escuela Preparatoria Regional de Tecolotlán	3	4
Asociado	3	4
Asociado A	2	3
Asociado B	1	1
Módulo Chiquilistlán	2	0
Asistente	1	0
Asistente C	1	0
Asociado	1	0
Asociado A	1	0
Módulo Juchitlán	0	2
Asistente	0	1
Asistente B	0	0
Asistente C	0	1
Asociado	0	1
Asociado A	0	1
Módulo Tenamaxtlán	4	3
Asistente	1	1
Asistente C	1	1

Nivel Medio Superior

Profesores docentes de tiempo completo del SEMS por dependencia y categoría, 2016-2017 Cuadro 1.2.69

Dependencia / Categoría	Año	
	2016	2017
Asociado	3	2
Asociado A	2	1
Asociado C	1	1
Escuela Preparatoria Regional de Tepatitlán	11	11
Asociado	6	6
Asociado A	3	3
Asociado B	0	0
Asociado C	3	3
Titular	5	5
Titular A	1	1
Titular B	1	1
Titular C	3	3
Módulo Acatic	1	1
Asociado	1	1
Asociado A	1	1
Módulo San Julián	-	-
Asociado	-	-
Asociado A	-	-
Asociado C	-	-
Módulo Valle de Guadalupe	1	1
Asociado	1	1
Asociado A	1	1
Escuela Preparatoria Regional de Tequila	10	9
Asistente	2	2
Asistente B	0	0
Asistente C	2	2
Asociado	7	5
Asociado A	3	2
Asociado B	2	1
Asociado C	2	2
Titular	1	2
Titular A	1	2
Módulo Hostotipaquillo	2	3
Asistente	1	1
Asistente C	1	1
Asociado	1	2
Asociado A	0	0
Asociado B	0	1
Asociado C	1	1

Nivel Medio Superior

Profesores docentes de tiempo completo del SEMS por dependencia y categoría, 2016-2017 Cuadro 1.2.69

Dependencia / Categoría	Año	
	2016	2017
Módulo Magdalena	3	3
Asistente	2	2
Asistente C	2	2
Asociado	1	1
Asociado A	1	1
Escuela Preparatoria Regional de Tlajomulco de Zúñiga	23	20
Asistente	5	4
Asistente C	5	4
Asociado	17	15
Asociado A	9	7
Asociado B	5	5
Asociado C	3	3
Titular	1	1
Titular A	1	1
Titular B	0	0
Módulo Cajititlán	0	0
Asistente	0	0
Asistente C	0	0
Escuela Preparatoria Regional de Tuxpan	6	6
Asistente	2	2
Asistente C	2	2
Asociado	3	3
Asociado A	1	1
Asociado B	1	1
Asociado C	1	1
Titular	1	1
Titular A	0	0
Titular B	1	1
Módulo Mazamitla	-	-
Asistente	-	-
Asistente B	-	-
Asistente C	-	-
Asociado	-	-
Asociado A	-	-
Módulo Tecalitlán	2	1
Asistente	1	0
Asistente B	1	0
Asociado	1	1
Asociado A	1	1

Nivel Medio Superior

Profesores docentes de tiempo completo del SEMS por dependencia y categoría, 2016-2017 Cuadro 1.2.69

Dependencia / Categoría	Año	
	2016	2017
Escuela Preparatoria Regional de Unión de Tula	5	4
Asistente	1	1
Asistente B	0	1
Asistente C	1	0
Asociado	4	3
Asociado A	0	0
Asociado B	3	2
Asociado C	1	1
Módulo Ayutla	5	5
Asistente	1	1
Asistente B	1	1
Asociado	3	3
Asociado B	1	1
Asociado C	2	2
Titular	1	1
Titular A	1	1
Módulo Ejutla	1	1
Asociado	1	1
Asociado B	1	1
Escuela Preparatoria Regional de Villa Corona	4	4
Asistente	1	1
Asistente A	0	0
Asistente B	1	1
Asociado	3	3
Asociado A	1	1
Asociado B	0	0
Asociado C	2	2
Escuela Preparatoria Regional de Zacoalco de Torres	8	8
Asociado	7	7
Asociado A	3	3
Asociado B	1	1
Asociado C	3	3
Titular	1	1
Titular A	0	0
Titular B	1	1
Módulo Atemajac de Brizuela	2	0
Asistente	1	0
Asistente C	1	0
Asociado	1	0
Asociado B	1	0

Nivel Medio Superior

Profesores docentes de tiempo completo del SEMS por dependencia y categoría, 2016-2017 Cuadro 1.2.69

Dependencia / Categoría	Año	
	2016	2017
Módulo Villa Atoyac	0	2
Asistente	0	1
Asistente C	0	1
Asociado	0	1
Asociado B	0	1
Escuela Preparatoria Regional de Zapotiltic	4	3
Asistente	1	0
Asistente B	1	0
Asociado	3	3
Asociado B	1	1
Asociado C	2	2
Escuela Preparatoria Regional de Zapotlanejo	14	14
Asistente	3	3
Asistente C	3	3
Asociado	9	9
Asociado A	2	2
Asociado B	4	4
Asociado C	3	3
Titular	2	2
Titular A	2	2
Escuela Regional de Educación Media Superior de Ocotlán	29	27
Asistente	5	4
Asistente B	3	2
Asistente C	2	2
Asociado	19	18
Asociado A	7	7
Asociado B	8	7
Asociado C	4	4
Titular	5	5
Titular A	1	1
Titular B	4	4
Módulo Atequiza	7	6
Asistente	0	0
Asistente C	0	0
Asociado	7	6
Asociado A	2	2
Asociado B	3	2
Asociado C	2	2

Nivel Medio Superior

Profesores docentes de tiempo completo del SEMS por dependencia y categoría, 2016-2017 Cuadro 1.2.69

Dependencia / Categoría	Año	
	2016	2017
Módulo Tototlán	8	8
Asistente	2	2
Asistente A	1	1
Asistente C	1	1
Asociado	6	6
Asociado A	1	1
Asociado B	4	4
Asociado C	1	1
DGSEMS	0	0

Fuente: Coordinación General de Recursos Humanos.
Corte a: Diciembre de 2017.
Notas: Unidad de medida: Plazas.
Los Módulos que no registran profesores de carrera o técnicos académicos es porque su adscripción es en la Escuela Preparatoria.

Nivel Medio Superior

Profesores docentes de tiempo completo del SEMS por dependencia y categoría, 2018-2021 Cuadro 1.2.70

Dependencia / Categoría	Año			
	2018	2019	2020	2021
SEMS	1,295	1,314	1,245	1,161
Asistente	154	155	148	135
Asistente A	4	4	3	3
Asistente B	49	45	43	36
Asistente C	101	106	102	96
Asociado	838	865	832	783
Asociado A	312	313	307	290
Asociado B	312	356	339	322
Asociado C	214	196	186	171
Titular	303	294	265	243
Titular A	136	138	124	115
Titular B	78	78	72	67
Titular C	89	78	69	61
Planteles en la Zona Metropolitana de Guadalajara	803	790	747	699
Asistente	74	73	69	61
Asistente A	3	3	2	2
Asistente B	26	25	23	18
Asistente C	45	45	44	41
Asociado	504	503	484	457
Asociado A	193	190	187	179
Asociado B	182	196	185	173
Asociado C	129	117	112	105
Titular	225	214	194	181
Titular A	92	91	84	79
Titular B	52	51	45	44
Titular C	81	72	65	58
Escuela Preparatoria de Jalisco	27	26	21	20
Asistente	1	2	2	2
Asistente B	-	1	1	1
Asistente C	1	1	1	1
Asociado	17	14	12	11
Asociado A	6	5	4	4
Asociado B	4	3	3	3
Asociado C	7	6	5	4
Titular	9	10	7	7
Titular A	2	2	2	2
Titular B	4	5	4	4
Titular C	3	3	1	1
Escuela Preparatoria Núm. 2	36	30	28	24
Asistente	5	4	4	3
Asistente A	1	1	1	1
Asistente B	4	3	3	2
Asistente C	-	0	0	0
Asociado	22	19	17	16
Asociado A	8	7	7	6
Asociado B	9	8	7	7
Asociado C	5	4	3	3

Nivel Medio Superior

Profesores docentes de tiempo completo del SEMS por dependencia y categoría, 2018-2021 Cuadro 1.2.70

Dependencia / Categoría	Año			
	2018	2019	2020	2021
Titular	9	7	7	5
Titular A	5	4	4	2
Titular B	4	3	3	3
Escuela Preparatoria Núm. 3	27	31	28	27
Asistente	3	3	3	3
Asistente C	3	3	3	3
Asociado	16	15	15	15
Asociado A	9	10	10	10
Asociado B	3	4	4	4
Asociado C	4	1	1	1
Titular	8	13	10	9
Titular A	4	6	5	4
Titular B	1	3	2	2
Titular C	3	4	3	3
Escuela Preparatoria Núm. 4	23	23	23	20
Asistente	7	5	5	4
Asistente B	4	2	2	1
Asistente C	3	3	3	3
Asociado	14	16	15	14
Asociado A	7	7	8	7
Asociado B	4	5	3	3
Asociado C	3	4	4	4
Titular	2	2	3	2
Titular A	1	1	2	2
Titular C	1	1	1	0
Escuela Preparatoria Núm. 5	27	27	25	24
Asistente	4	6	6	6
Asistente A	1	1	1	1
Asistente B	1	1	1	1
Asistente C	2	4	4	4
Asociado	12	12	11	10
Asociado A	4	5	5	5
Asociado B	4	4	4	3
Asociado C	4	3	2	2
Titular	11	9	8	8
Titular A	4	3	2	2
Titular B	2	2	2	2
Titular C	5	4	4	4
Escuela Preparatoria Núm. 6	28	28	26	22
Asistente	3	3	1	1
Asistente A	1	1	0	0
Asistente B	1	1	0	0
Asistente C	1	1	1	1
Asociado	19	20	20	17
Asociado A	8	9	8	7
Asociado B	7	7	7	5
Asociado C	4	4	5	5

Nivel Medio Superior

Profesores docentes de tiempo completo del SEMS por dependencia y categoría, 2018-2021 Cuadro 1.2.70

Dependencia / Categoría	Año			
	2018	2019	2020	2021
Titular	6	5	5	4
Titular A	2	1	1	1
Titular C	4	4	4	3
Escuela Preparatoria Núm. 7	79	71	65	65
Asistente	10	10	8	8
Asistente B	4	4	4	4
Asistente C	6	6	4	4
Asociado	29	28	27	28
Asociado A	12	12	13	14
Asociado B	8	8	7	8
Asociado C	9	8	7	6
Titular	40	33	30	29
Titular A	10	10	11	10
Titular B	16	13	10	10
Titular C	14	10	9	9
Escuela Preparatoria Núm. 8	47	45	42	40
Asistente	1	1	2	2
Asistente B	1	1	2	2
Asociado	35	34	33	32
Asociado A	18	17	18	17
Asociado B	11	11	10	10
Asociado C	6	6	5	5
Titular	11	10	7	6
Titular A	5	5	3	3
Titular B	3	3	3	2
Titular C	3	2	1	1
Escuela Preparatoria Núm. 9	29	29	25	23
Asistente	5	5	5	4
Asistente B	1	1	1	1
Asistente C	4	4	4	3
Asociado	16	17	14	12
Asociado A	3	3	3	2
Asociado B	7	7	4	3
Asociado C	6	7	7	7
Titular	8	7	6	7
Titular A	4	4	3	3
Titular B	2	2	2	2
Titular C	2	1	1	2
Escuela Preparatoria Núm. 10	78	66	62	54
Asistente	4	3	4	3
Asistente C	4	3	4	3
Asociado	51	43	39	36
Asociado A	22	20	19	19
Asociado B	13	11	8	7
Asociado C	16	12	12	10

Nivel Medio Superior

Profesores docentes de tiempo completo del SEMS por dependencia y categoría, 2018-2021 Cuadro 1.2.70

Dependencia / Categoría	Año			
	2018	2019	2020	2021
Titular	23	20	19	15
Titular A	4	2	2	2
Titular B	5	5	4	4
Titular C	14	13	13	9
Escuela Preparatoria Núm. 11	39	36	33	29
Asistente	4	4	3	1
Asistente B	3	4	3	1
Asistente C	1	0	0	0
Asociado	24	26	25	24
Asociado A	8	8	8	8
Asociado B	11	14	14	13
Asociado C	5	4	3	3
Titular	11	6	5	4
Titular A	5	3	2	1
Titular B	3	1	1	1
Titular C	3	2	2	2
Escuela Preparatoria Núm. 12	63	65	61	55
Asistente	7	7	7	6
Asistente B	2	2	2	1
Asistente C	5	5	5	5
Asociado	44	44	41	36
Asociado A	13	12	10	9
Asociado B	21	23	21	18
Asociado C	10	9	10	9
Titular	12	14	13	13
Titular A	8	8	7	7
Titular B	2	3	3	3
Titular C	2	3	3	3
Escuela Preparatoria Núm. 13	30	27	26	25
Asistente	3	3	2	1
Asistente C	3	3	2	1
Asociado	17	16	16	16
Asociado A	7	7	7	7
Asociado B	7	6	6	6
Asociado C	3	3	3	3
Titular	10	8	8	8
Titular A	6	5	5	5
Titular B	2	2	2	2
Titular C	2	1	1	1
Escuela Preparatoria Núm. 14	7	8	9	9
Asistente	1	0	0	0
Asistente C	1	0	0	0
Asociado	6	7	8	8
Asociado A	3	2	3	3
Asociado B	3	5	5	5
Titular	-	1	1	1
Titular A	-	1	1	1

Nivel Medio Superior

Profesores docentes de tiempo completo del SEMS por dependencia y categoría, 2018-2021 Cuadro 1.2.70

Dependencia / Categoría	Año			
	2018	2019	2020	2021
Módulo la Experiencia	2	2	2	2
Asociado	2	2	2	2
Asociado B	2	2	2	2
Escuela Preparatoria Núm. 15	12	14	14	14
Asociado	8	8	8	8
Asociado B	5	6	6	6
Asociado C	3	2	2	2
Titular	4	6	6	6
Titular A	1	2	2	2
Titular B	-	1	1	1
Titular C	3	3	3	3
Escuela Preparatoria Núm. 16	4	6	6	6
Asociado	4	6	6	6
Asociado A	3	2	2	2
Asociado B	1	4	4	4
Escuela Preparatoria Núm. 17	4	7	7	7
Asociado	4	7	7	7
Asociado A	2	1	1	1
Asociado B	2	6	6	6
Escuela Preparatoria Núm. 18	11	12	13	12
Asociado	8	9	10	9
Asociado A	4	5	5	5
Asociado B	2	2	3	2
Asociado C	2	2	2	2
Titular	3	3	3	3
Titular A	2	2	2	2
Titular C	1	1	1	1
Escuela Preparatoria Núm. 19	15	19	19	19
Asociado	13	17	17	17
Asociado A	7	9	9	9
Asociado B	2	4	4	4
Asociado C	4	4	4	4
Titular	2	2	2	2
Titular A	1	1	1	1
Titular B	1	1	1	1
Escuela Preparatoria Núm. 20	12	14	14	14
Asistente	2	2	2	2
Asistente C	2	2	2	2
Asociado	8	9	9	8
Asociado A	4	5	5	4
Asociado B	1	2	2	2
Asociado C	3	2	2	2
Titular	2	3	3	4
Titular A	1	2	2	3
Titular C	1	1	1	1
Escuela Preparatoria Núm. 22	-	2	2	2
Asociado	-	1	1	1
Asociado A	-	1	1	1
Asociado B	-	-	1	1

Nivel Medio Superior

Profesores docentes de tiempo completo del SEMS por dependencia y categoría, 2018-2021 Cuadro 1.2.70

Dependencia / Categoría	Año			
	2018	2019	2020	2021
Titular	-	1	1	1
Titular A	-	1	1	1
Escuela Politécnica de Guadalajara	30	32	30	26
Asistente	3	3	3	3
Asistente C	3	3	3	3
Asociado	20	22	20	17
Asociado A	3	3	3	2
Asociado B	8	8	7	6
Asociado C	9	11	10	9
Titular	7	7	7	6
Titular A	4	4	4	3
Titular B	1	1	1	1
Titular C	2	2	2	2
Escuela Politécnica Ing. Jorge Matute Remus	57	55	52	51
Asistente	3	3	3	3
Asistente B	1	1	1	1
Asistente C	2	2	2	2
Asociado	41	39	36	36
Asociado A	16	15	12	12
Asociado B	17	17	17	17
Asociado C	8	7	7	7
Titular	13	13	13	12
Titular A	7	7	6	6
Titular B	1	1	1	1
Titular C	5	5	6	5
Escuela Vocacional	58	57	53	51
Asistente	4	5	4	4
Asistente B	3	3	2	2
Asistente C	1	2	2	2
Asociado	33	31	32	30
Asociado A	12	11	11	10
Asociado B	13	12	13	13
Asociado C	8	8	8	7
Titular	21	21	17	17
Titular A	10	10	10	10
Titular B	3	3	3	3
Titular C	8	8	4	4
Escuela Preparatoria de Tonalá	38	37	38	36
Asistente	3	3	4	4
Asistente B	1	1	1	1
Asistente C	2	2	3	3
Asociado	24	24	24	23
Asociado A	10	10	10	10
Asociado B	8	8	8	7
Asociado C	6	6	6	6
Titular	11	10	10	9
Titular A	4	4	3	3
Titular B	2	2	2	2
Titular C	5	4	5	4

Nivel Medio Superior

Profesores docentes de tiempo completo del SEMS por dependencia y categoría, 2018-2021 Cuadro 1.2.70

Dependencia / Categoría	Año			
	2018	2019	2020	2021
Escuela Preparatoria de Tonalá Norte	20	21	22	21
Asistente	1	1	1	1
Asistente C	1	1	1	1
Asociado	17	17	18	17
Asociado A	4	4	5	5
Asociado B	9	9	9	8
Asociado C	4	4	4	4
Titular	2	3	3	3
Titular A	2	3	3	3
Escuelas fuera de la Zona Metropolitana de Guadalajara	492	524	498	462
Asistente	80	82	79	74
Asistente A	1	1	1	1
Asistente B	23	20	20	18
Asistente C	56	61	58	55
Asociado	334	362	348	326
Asociado A	119	123	120	111
Asociado B	130	160	154	149
Asociado C	85	79	74	66
Titular	78	80	71	62
Titular A	44	47	40	36
Titular B	26	27	27	23
Titular C	8	6	4	3
Escuela Preparatoria Regional de Ahualulco de Mercado	9	9	9	9
Asociado	6	6	6	6
Asociado B	4	4	4	4
Asociado C	2	2	2	2
Titular	3	3	3	3
Titular A	2	2	2	2
Titular B	1	1	1	1
Escuela Preparatoria Regional de Amatitán	1	5	5	5
Asociado	1	5	5	5
Asociado B	1	5	5	5
Módulo Arenal	6	7	5	5
Asistente	1	2	1	1
Asistente C	1	2	1	1
Asociado	5	5	4	4
Asociado A	3	3	2	2
Asociado B	2	2	2	2
Escuela Preparatoria Regional de Ameca	10	9	8	7
Asociado	6	5	4	4
Asociado A	1	1	1	1
Asociado B	3	2	2	2
Asociado C	2	2	1	1
Titular	4	4	4	3
Titular A	2	2	2	2
Titular B	2	2	2	1

Nivel Medio Superior

Profesores docentes de tiempo completo del SEMS por dependencia y categoría, 2018-2021 Cuadro 1.2.70

Dependencia / Categoría	Año			
	2018	2019	2020	2021
Módulo Atenguillo	2	3	3	2
Asociado	2	2	2	1
Asociado A	1	1	1	0
Asociado C	1	1	1	1
Titular	-	1	1	1
Titular A	-	1	1	1
Módulo Mascota	1	0	0	0
Asociado	1	0	0	0
Asociado C	1	0	0	0
Módulo Talpa de Allende	1	1	1	1
Asistente	1	1	1	1
Asistente C	1	1	1	1
Escuela Preparatoria Regional de Arandas	9	10	9	9
Asistente	1	1	1	1
Asistente C	1	1	1	1
Asociado	5	6	5	5
Asociado A	3	2	2	2
Asociado B	2	4	3	3
Titular	3	3	3	3
Titular A	2	2	2	2
Titular B	1	1	1	1
Escuela Preparatoria Regional de Atotonilco	13	13	12	11
Asistente	1	1	1	1
Asistente C	1	1	1	1
Asociado	8	8	7	7
Asociado A	3	3	3	2
Asociado B	3	4	3	4
Asociado C	2	1	1	1
Titular	4	4	4	3
Titular A	4	4	4	3
Módulo Ayotlán	3	3	4	0
Asistente	2	2	3	0
Asistente B	1	1	2	0
Asistente C	1	1	1	0
Asociado	1	1	1	0
Asociado B	1	1	1	0
Escuela Preparatoria Regional de Autlán de Navarro	35	32	31	26
Asistente	2	1	1	1
Asistente C	2	1	1	1
Asociado	27	25	24	20
Asociado A	10	9	9	8
Asociado B	9	9	9	7
Asociado C	8	7	6	5
Titular	6	6	6	5
Titular A	5	6	6	5
Titular C	1	0	0	0

Nivel Medio Superior

Profesores docentes de tiempo completo del SEMS por dependencia y categoría, 2018-2021 Cuadro 1.2.70

Dependencia / Categoría	Año			
	2018	2019	2020	2021
Escuela Preparatoria Regional de Casimiro Castillo	12	12	11	11
Asistente	-	1	1	1
Asistente C	-	1	1	1
Asociado	9	8	7	7
Asociado A	-	1	1	1
Asociado B	7	5	5	5
Asociado C	2	2	1	1
Titular	3	3	3	3
Titular B	1	1	1	1
Titular C	2	2	2	2
Módulo Cuautitlán	1	1	1	1
Asociado	1	1	1	1
Asociado B	1	1	1	1
Módulo Hermenegildo Galeana	1	1	1	1
Asociado	1	1	1	1
Asociado B	1	1	1	1
Módulo La Huerta	3	2	2	2
Asistente	2	2	2	2
Asistente B	2	2	2	2
Titular	1	0	0	0
Titular B	1	0	0	0
Módulo Villa Purificación	1	1	1	1
Asociado	1	1	1	1
Asociado B	1	1	1	1
Escuela Preparatoria Regional de Chapala	8	8	8	8
Asistente	1	0	0	0
Asistente B	1	0	0	0
Asociado	6	7	7	7
Asociado A	1	1	1	1
Asociado B	2	3	3	3
Asociado C	3	3	3	3
Titular	1	1	1	1
Titular A	1	1	1	1
Módulo Mezcala de la Asunción	1	1	1	1
Asociado	1	1	1	1
Asociado A	1	1	1	1
Escuela Preparatoria Regional de Cihuatlán	6	5	4	4
Asistente	3	3	3	3
Asistente B	1	1	1	1
Asistente C	2	2	2	2
Asociado	2	1	1	1
Asociado B	2	1	1	1
Titular	1	1	0	0
Titular A	1	1	0	0
Módulo Miguel Hidalgo	5	5	5	5
Asistente	1	1	1	1
Asistente B	1	1	1	1

Nivel Medio Superior

Profesores docentes de tiempo completo del SEMS por dependencia y categoría, 2018-2021 Cuadro 1.2.70

Dependencia / Categoría	Año			
	2018	2019	2020	2021
Asociado	4	4	4	4
Asociado A	2	2	2	2
Asociado B	2	2	2	2
Escuela Preparatoria Regional de Ciudad Guzmán	35	37	35	33
Asistente	3	5	5	5
Asistente B	2	2	2	2
Asistente C	1	3	3	3
Asociado	24	25	23	22
Asociado A	8	11	11	10
Asociado B	13	12	10	10
Asociado C	3	2	2	2
Titular	8	7	7	6
Titular A	5	4	4	3
Titular B	3	3	3	3
Módulo Copala	1	1	1	1
Asistente	1	1	1	1
Asistente C	1	1	1	1
Módulo Tolimán	2	2	2	2
Asociado	2	2	2	2
Asociado A	2	2	2	2
Módulo Zapotitlán de Vadillo	1	1	1	1
Asistente	1	1	1	1
Asistente C	1	1	1	1
Escuela Preparatoria Regional de Cocula	3	4	4	4
Asociado	2	3	3	3
Asociado A	2	3	3	3
Titular	1	1	1	1
Titular B	1	1	1	1
Escuela Preparatoria Regional de Colotlán	11	11	10	9
Asistente	3	3	2	2
Asistente B	2	2	2	2
Asistente C	1	1	0	0
Asociado	8	8	8	7
Asociado A	2	2	2	2
Asociado B	2	2	2	2
Asociado C	4	4	4	3
Módulo Villa Guerrero	1	1	1	1
Asistente	1	1	1	1
Asistente A	1	1	1	1
Escuela Preparatoria Regional de Degollado	2	3	3	3
Asociado	2	3	3	3
Asociado A	2	2	2	2
Asociado B	-	1	1	1
Escuela Preparatoria Regional de El Grullo	8	8	7	6
Asistente	1	1	1	1
Asistente B	1	1	1	1

Nivel Medio Superior

Profesores docentes de tiempo completo del SEMS por dependencia y categoría, 2018-2021 Cuadro 1.2.70

Dependencia / Categoría	Año			
	2018	2019	2020	2021
Asociado	7	7	6	5
Asociado A	1	1	1	1
Asociado B	4	5	4	3
Asociado C	2	1	1	1
Módulo El Limón	3	2	2	1
Asociado	2	1	1	1
Asociado A	2	1	1	1
Titular	1	1	1	0
Titular B	1	1	1	0
Módulo Tonaya	5	4	5	5
Asistente	3	3	3	3
Asistente B	1	1	1	1
Asistente C	2	2	2	2
Asociado	2	1	2	2
Asociado B	2	1	2	2
Escuela Preparatoria Regional de El Salto	16	15	13	12
Asistente	4	4	3	3
Asistente C	4	4	3	3
Asociado	7	6	6	5
Asociado A	1	1	1	1
Asociado B	2	2	1	1
Asociado C	4	3	4	3
Titular	5	5	4	4
Titular A	2	2	1	1
Titular B	3	3	3	3
Escuela Preparatoria Regional de Etzatlán	7	6	6	6
Asociado	7	6	6	6
Asociado A	4	3	3	3
Asociado B	2	2	2	2
Asociado C	1	1	1	1
Módulo San Marcos	1	1	1	1
Asistente	1	1	1	1
Asistente B	1	1	1	1
Escuela Preparatoria Regional de Huejuquilla el Alto	2	5	5	5
Asistente	-	1	1	1
Asistente C	-	1	1	1
Asociado	2	3	3	3
Asociado A	1	1	1	1
Asociado B	-	2	2	2
Asociado C	1	0	0	0
Titular	-	1	1	1
Titular A	-	1	1	1
Escuela Preparatoria Regional de Jalostotitlán	3	2	2	2
Asistente	1	1	1	1
Asistente C	1	1	1	1
Asociado	2	1	1	1
Asociado B	1	0	0	0
Asociado C	1	1	1	1

Nivel Medio Superior

Profesores docentes de tiempo completo del SEMS por dependencia y categoría, 2018-2021 Cuadro 1.2.70

Dependencia / Categoría	Año			
	2018	2019	2020	2021
Escuela Preparatoria Regional de Jamay	2	2	3	3
Asistente	1	1	1	1
Asistente C	1	1	1	1
Asociado	1	1	2	2
Asociado B	1	1	2	2
Escuela Preparatoria Regional de Jocotepec	6	7	7	6
Asociado	5	6	6	5
Asociado B	2	3	3	3
Asociado C	3	3	3	2
Titular	1	1	1	1
Titular B	1	1	1	1
Módulo La Manzanilla de la Paz	1	1	1	1
Asistente	1	1	1	1
Asistente C	1	1	1	1
Escuela Preparatoria Regional de La Barca	10	10	10	9
Asistente	1	1	1	1
Asistente C	1	1	1	1
Asociado	6	6	6	6
Asociado A	2	2	2	2
Asociado B	3	3	3	3
Asociado C	1	1	1	1
Titular	3	3	3	2
Titular A	1	1	1	0
Titular B	2	2	2	2
Escuela Preparatoria Regional de Lagos de Moreno	10	11	10	10
Asistente	3	3	3	3
Asistente C	3	3	3	3
Asociado	4	5	5	5
Asociado A	2	2	2	2
Asociado B	2	3	3	3
Titular	3	3	2	2
Titular A	3	3	2	2
Módulo Villa Hidalgo	1	0	0	0
Asistente	1	0	0	0
Asistente C	1	0	0	0
Módulo Unión de San Antonio	-	1	1	1
Asociado	-	1	1	1
Asociado C	-	1	1	1
Escuela Preparatoria Regional de Puerto Vallarta	11	12	10	8
Asistente	2	2	2	1
Asistente B	1	0	0	0
Asistente C	1	2	2	1
Asociado	8	9	8	7
Asociado A	2	2	2	2
Asociado B	4	5	4	4
Asociado C	2	2	2	1
Titular	1	1	0	0
Titular A	1	1	0	0

Nivel Medio Superior

Profesores docentes de tiempo completo del SEMS por dependencia y categoría, 2018-2021 Cuadro 1.2.70

Dependencia / Categoría	Año			
	2018	2019	2020	2021
Módulo Ixtapa	1	1	1	0
Asociado	1	1	1	0
Asociado B	1	1	1	0
Escuela Preparatoria Regional de San Juan de los Lagos	7	8	7	6
Asistente	2	2	2	2
Asistente B	1	1	1	1
Asistente C	1	1	1	1
Asociado	3	4	4	3
Asociado A	1	2	2	2
Asociado B	1	1	1	1
Asociado C	1	1	1	0
Titular	2	2	1	1
Titular A	1	1	1	1
Titular C	1	1	0	0
Escuela Preparatoria Regional de San Martín Hidalgo	4	4	4	4
Asistente	1	1	1	1
Asistente C	1	1	1	1
Asociado	1	1	1	1
Asociado A	1	1	0	0
Asociado B	-	-	1	1
Titular	2	2	2	2
Titular A	1	1	1	1
Titular B	1	1	1	1
Escuela Preparatoria Regional de San Miguel el Alto	3	6	6	5
Asociado	3	6	6	5
Asociado B	2	4	4	4
Asociado C	1	2	2	1
Módulo San Julián	2	2	2	0
Asociado	1	1	1	0
Asociado A	1	1	1	0
Titular	1	1	1	0
Titular B	1	1	1	0
Escuela Preparatoria Regional de Santa Anita	14	16	16	17
Asistente	2	2	2	2
Asistente B	1	1	1	1
Asistente C	1	1	1	1
Asociado	10	9	9	10
Asociado A	4	4	4	4
Asociado B	4	3	3	4
Asociado C	2	2	2	2
Titular	2	5	5	5
Titular A	2	4	4	4
Titular B	-	1	1	1
Escuela Preparatoria Regional de Sayula	3	7	7	7
Asociado	2	6	6	6
Asociado B	-	3	3	3
Asociado C	2	3	3	3
Titular	1	1	1	1
Titular B	1	1	1	1

Nivel Medio Superior

Profesores docentes de tiempo completo del SEMS por dependencia y categoría, 2018-2021 Cuadro 1.2.70

Dependencia / Categoría	Año			
	2018	2019	2020	2021
Módulo San Gabriel	5	5	5	5
Asistente	1	1	1	1
Asistente B	1	1	1	1
Asociado	4	4	4	4
Asociado A	1	1	1	1
Asociado B	2	2	2	2
Asociado C	1	1	1	1
Módulo Tapalpa	3	3	3	3
Asociado	3	3	3	3
Asociado A	1	1	1	1
Asociado B	2	2	2	2
Escuela Preparatoria Regional de Tala	13	12	11	9
Asistente	3	3	3	2
Asistente B	1	1	1	1
Asistente C	2	2	2	1
Asociado	6	6	6	6
Asociado A	2	2	2	2
Asociado B	1	2	2	2
Asociado C	3	2	2	2
Titular	4	3	2	1
Titular A	3	2	1	1
Titular C	1	1	1	0
Escuela Preparatoria Regional de Tamazula	14	13	12	12
Asociado	12	11	10	10
Asociado A	6	6	6	6
Asociado B	6	5	4	4
Titular	2	2	2	2
Titular A	1	1	1	1
Titular B	1	1	1	1
Módulo Mazamitla	11	11	11	11
Asistente	5	5	5	5
Asistente B	1	1	1	1
Asistente C	4	4	4	4
Asociado	6	6	6	6
Asociado A	5	5	5	5
Asociado B	1	1	1	1
Escuela Preparatoria Regional de Tecolotlán	3	6	5	4
Asociado	3	6	5	4
Asociado A	2	4	3	2
Asociado B	1	2	2	2
Módulo Juchitlán	2	2	2	2
Asistente	1	1	1	1
Asistente C	1	1	1	1
Asociado	1	1	1	1
Asociado A	1	1	1	1
Módulo Tenamaxtlán	3	2	1	1
Asistente	1	1	1	1
Asistente C	1	1	1	1

Nivel Medio Superior

Profesores docentes de tiempo completo del SEMS por dependencia y categoría, 2018-2021 Cuadro 1.2.70

Dependencia / Categoría	Año			
	2018	2019	2020	2021
Asociado	2	1	0	0
Asociado A	1	0	0	0
Asociado C	1	1	0	0
Módulo Soyotlan del Oro	-	1	1	1
Asociado	-	1	1	1
Asociado A	-	1	1	1
Escuela Preparatoria Regional de Tepatitlán	10	9	8	8
Asociado	6	6	6	6
Asociado A	3	2	2	2
Asociado B	-	2	2	2
Asociado C	3	2	2	2
Titular	4	3	2	2
Titular B	1	1	1	1
Titular C	3	2	1	1
Módulo Acatic	1	1	1	1
Asociado	1	1	1	1
Asociado A	1	1	1	1
Módulo Valle de Guadalupe	1	1	1	1
Asociado	1	1	1	1
Asociado A	1	1	1	1
Escuela Preparatoria Regional de Tequila	10	10	10	9
Asistente	2	2	2	2
Asistente C	2	2	2	2
Asociado	6	6	6	5
Asociado A	3	3	3	3
Asociado B	1	1	1	0
Asociado C	2	2	2	2
Titular	2	2	2	2
Titular A	2	2	2	2
Módulo Hostotipaquillo	3	3	3	3
Asistente	1	1	1	1
Asistente C	1	1	1	1
Asociado	2	2	2	2
Asociado B	1	1	1	1
Asociado C	1	1	1	1
Módulo Magdalena	2	3	3	3
Asistente	1	2	2	2
Asistente C	1	2	2	2
Asociado	1	1	1	1
Asociado A	1	1	1	1
Escuela Preparatoria Regional de Tlajomulco de Zúñiga	19	21	20	19
Asistente	3	3	3	3
Asistente C	3	3	3	3
Asociado	15	17	16	15
Asociado A	7	8	8	7
Asociado B	5	6	6	6
Asociado C	3	3	2	2
Titular	1	1	1	1
Titular A	1	1	1	1

Nivel Medio Superior

Profesores docentes de tiempo completo del SEMS por dependencia y categoría, 2018-2021 Cuadro 1.2.70

Dependencia / Categoría	Año			
	2018	2019	2020	2021
Módulo El Zapote	1	1	1	1
Asociado	1	1	1	1
Asociado C	1	1	1	1
Escuela Preparatoria Regional de Toluquilla	1	6	8	8
Asociado	1	6	8	8
Asociado A	1	0	2	2
Asociado B	-	6	6	6
Escuela Preparatoria Regional de Tuxpan	6	7	7	6
Asistente	2	2	2	2
Asistente C	2	2	2	2
Asociado	3	4	4	4
Asociado A	1	1	1	1
Asociado B	1	2	2	2
Asociado C	1	1	1	1
Titular	1	1	1	0
Titular B	1	1	1	0
Módulo Tecalitlán	2	2	2	2
Asociado	2	2	2	2
Asociado A	2	2	2	2
Escuela Preparatoria Regional de Unión de Tula	3	4	4	3
Asociado	3	4	4	3
Asociado B	2	3	3	3
Asociado C	1	1	1	0
Módulo Ayutla	5	5	5	5
Asistente	1	1	1	1
Asistente B	1	1	1	1
Asociado	3	3	3	3
Asociado B	1	1	1	1
Asociado C	2	2	2	2
Titular	1	1	1	1
Titular A	1	1	1	1
Módulo Ejutla	1	1	1	1
Asociado	1	1	1	1
Asociado B	1	1	1	1
Escuela Preparatoria Regional de Villa Corona	4	5	3	2
Asistente	1	1	0	0
Asistente B	1	1	0	0
Asociado	3	4	3	2
Asociado A	1	1	1	0
Asociado B	-	1	1	1
Asociado C	2	2	1	1
Módulo Acatlan de Juárez	-	-	1	1
Asociado	-	-	1	1
Asociado C	-	-	1	1
Escuela Preparatoria Regional de Zacoalco de Torres	9	10	9	10
Asociado	8	9	8	9
Asociado A	4	4	4	4
Asociado B	1	2	2	3
Asociado C	3	3	2	2

Nivel Medio Superior

Profesores docentes de tiempo completo del SEMS por dependencia y categoría, 2018-2021 Cuadro 1.2.70

Dependencia / Categoría	Año			
	2018	2019	2020	2021
Titular	1	1	1	1
Titular B	1	1	1	1
Módulo Villa Atoyac	3	3	3	3
Asistente	2	2	2	2
Asistente C	2	2	2	2
Asociado	1	1	1	1
Asociado B	1	1	1	1
Escuela Preparatoria Regional de Zapotiltic	4	5	5	4
Asociado	4	4	4	3
Asociado B	2	2	2	1
Asociado C	2	2	2	2
Titular	-	1	1	1
Titular B	-	1	1	1
Escuela Preparatoria Regional de Zapotlanejo	13	13	11	11
Asistente	3	3	3	3
Asistente C	3	3	3	3
Asociado	8	8	7	7
Asociado A	2	2	1	1
Asociado B	3	3	3	3
Asociado C	3	3	3	3
Titular	2	2	1	1
Titular A	2	2	1	1
Escuela Regional de Educación Media Superior de Ocotlán	24	23	21	20
Asistente	4	3	3	3
Asistente B	2	1	1	1
Asistente C	2	2	2	2
Asociado	17	17	16	15
Asociado A	7	7	7	6
Asociado B	6	6	5	5
Asociado C	4	4	4	4
Titular	3	3	2	2
Titular A	1	1	0	0
Titular B	2	2	2	2
Módulo Atequiza	6	6	5	4
Asociado	6	6	5	4
Asociado A	2	2	1	1
Asociado B	2	2	2	1
Asociado C	2	2	2	2
Módulo Tototlán	6	6	6	6
Asistente	1	1	1	1
Asistente C	1	1	1	1
Asociado	5	5	5	5
Asociado A	1	1	1	1
Asociado B	3	3	3	3
Asociado C	1	1	1	1

Nivel Medio Superior

Profesores docentes de tiempo completo del SEMS por dependencia y categoría, 2018-2021 Cuadro 1.2.70

Dependencia / Categoría	Año			
	2018	2019	2020	2021
Escuela Preparatoria de San Jose del Valle de Tlajomulco	-	5	5	5
Asociado	-	5	5	5
Asociado A	-	1	1	1
Asociado B	-	4	4	4
DGSEMS	0	0	0	0

Fuente: Coordinación General de Recursos Humanos.
Corte a: Diciembre de 2021.
Notas: Unidad de medida: Plazas.
Los Módulos que no registran profesores de carrera o técnicos académicos es porque su adscripción es en la Escuela Preparatoria.

Nivel Medio Superior

Profesores investigadores de tiempo completo del SEMS por dependencia y categoría, 2016-2021 Cuadro 1.2.71

Dependencia / Categoría	Año					
	2016	2017	2018	2019	2020	2021
SEMS	3	2	2	2	1	2
Asistente	0	0	0	0	0	1
Asistente A	0	0	0	0	0	0
Asistente B	0	0	0	0	0	0
Asistente C	0	0	0	0	0	1
Asociado	3	2	2	1	0	1
Asociado A	1	1	1	0	0	0
Asociado B	1	1	0	0	0	1
Asociado C	1	0	1	1	0	0
Titular	0	0	0	1	1	0
Titular A	0	0	0	1	1	0
Titutar B	0	0	0	0	0	0
Titular C	0	0	0	0	0	0
Planteles en la Zona Metropolitana de Guadalajara	2	1	1	2	1	2
Asistente	-	-	-	-	-	1
Asistente C	-	-	-	-	-	1
Asociado	2	1	1	1	0	1
Asociado B	1	1	0	0	0	1
Asociado C	1	0	1	1	0	0
Titular	0	0	0	1	1	0
Titutar A	-	-	-	1	1	0
Titutar B	0	0	0	0	0	0
Titular C	0	0	0	0	0	0
Escuela Preparatoria Núm. 5	1	1	1	1	0	0
Asociado	1	1	1	1	0	0
Asociado B	1	1	0	0	0	0
Asociado C	-	-	1	1	0	0
Titular	0	0	0	0	0	0
Titular B	0	0	0	0	0	0
Escuela Preparatoria Núm. 7	1	0	0	0	0	0
Asociado	1	0	0	0	0	0
Asociado C	1	0	0	0	0	0
Titular	-	-	-	1	1	0
Titular A	-	-	-	1	1	0
Escuela Preparatoria Núm. 11	-	-	-	-	-	1
Asociado	-	-	-	-	-	1
Asociado B	-	-	-	-	-	1
Escuela Preparatoria Núm. 13	-	-	-	-	-	1
Asistente	-	-	-	-	-	1
Asistente C	-	-	-	-	-	1
Escuela Preparatoria Vocacional	0	0	0	0	0	0
Titular	0	0	0	0	0	0
Titular C	0	0	0	0	0	0

Nivel Medio Superior

Profesores investigadores de tiempo completo del SEMS por dependencia y categoría, 2016-2021 Cuadro 1.2.71

Dependencia / Categoría	Año					
	2016	2017	2018	2019	2020	2021
Escuelas fuera de la Zona Metropolitana de Guadalajara	1	1	1	0	0	0
Asociado	1	1	1	0	0	0
Asociado A	1	1	1	0	0	0
Escuela Preparatoria Regional de Sayula	1	1	1	0	0	0
Asociado	1	1	1	0	0	0
Asociado A	1	1	1	0	0	0
DGSEMS	0	0	0	0	0	0

Fuente: Coordinación General de Recursos Humanos.
Corte a: Diciembre de 2021.
Nota: Unidad de medida: Plazas.

Nivel Medio Superior

Técnicos académicos de tiempo completo del SEMS por dependencia y categoría, 2016-2017 Cuadro 1.2.72

Dependencia / Categoría	Año	
	2016	2017
SEMS	577	576
Asistente	188	183
Asistente A	5	3
Asistente B	69	68
Asistente C	114	112
Asociado	320	328
Asociado A	198	221
Asociado B	100	88
Asociado C	22	19
Titular	69	65
Titular A	26	23
Titular B	19	20
Titular C	24	22
Planteles en la Zona Metropolitana de Guadalajara	342	329
Asistente	122	113
Asistente A	3	2
Asistente B	51	47
Asistente C	68	64
Asociado	176	175
Asociado A	107	112
Asociado B	59	55
Asociado C	10	8
Titular	44	41
Titular A	17	16
Titular B	12	12
Titular C	15	13
Escuela Preparatoria de Jalisco	14	11
Asistente	4	3
Asistente B	2	1
Asistente C	2	2

Nivel Medio Superior

Técnicos académicos de tiempo completo del SEMS por dependencia y categoría, 2016-2017 Cuadro 1.2.72

Dependencia / Categoría	Año	
	2016	2017
Asociado	7	6
Asociado A	4	4
Asociado B	2	2
Asociado C	1	0
Titular	3	2
Titular A	2	1
Titular B	1	1
Escuela Preparatoria Núm. 2	10	12
Asistente	3	4
Asistente C	3	4
Asociado	5	6
Asociado A	0	1
Asociado B	4	4
Asociado C	1	1
Titular	2	2
Titular B	0	0
Titular C	2	2
Escuela Preparatoria Núm. 3	7	6
Asistente	3	2
Asistente A	1	1
Asistente B	0	0
Asistente C	2	1
Asociado	2	2
Asociado A	0	0
Asociado B	2	2
Titular	2	2
Titular A	2	2
Escuela Preparatoria Núm. 4	9	10
Asistente	4	5
Asistente B	1	1
Asistente C	3	4

Nivel Medio Superior

Técnicos académicos de tiempo completo del SEMS por dependencia y categoría, 2016-2017

Cuadro 1.2.72

Dependencia / Categoría	Año	
	2016	2017
Asociado	4	4
Asociado A	2	2
Asociado B	2	2
Titular	1	1
Titular A	1	1
Escuela Preparatoria Núm. 5	13	13
Asistente	2	3
Asistente B	1	1
Asistente C	1	2
Asociado	8	7
Asociado A	5	6
Asociado B	1	0
Asociado C	2	1
Titular	3	3
Titular A	0	0
Titular B	2	2
Titular C	1	1
Escuela Preparatoria Núm. 6	11	11
Asistente	5	6
Asistente B	2	3
Asistente C	3	3
Asociado	3	2
Asociado A	0	1
Asociado B	2	1
Asociado C	1	0
Titular	3	3
Titular A	2	2
Titular B	0	1
Titular C	1	0

Nivel Medio Superior

Técnicos académicos de tiempo completo del SEMS por dependencia y categoría, 2016-2017 Cuadro 1.2.72

Dependencia / Categoría	Año	
	2016	2017
Escuela Preparatoria Núm. 7	30	27
Asistente	7	7
Asistente A	1	1
Asistente B	2	2
Asistente C	4	4
Asociado	15	14
Asociado A	7	7
Asociado B	7	6
Asociado C	1	1
Titular	8	6
Titular A	2	2
Titular B	3	2
Titular C	3	2
Escuela Preparatoria Núm. 8	10	10
Asistente	1	0
Asistente C	1	0
Asociado	9	10
Asociado A	9	10
Módulo Cuquío	1	2
Asociado	1	2
Asociado A	1	2
Módulo Ixtlahuacán del Río	1	1
Asistente	1	1
Asistente C	1	1
Escuela Preparatoria Núm. 9	9	8
Asistente	2	2
Asistente B	0	1
Asistente C	2	1
Asociado	6	5
Asociado A	2	2
Asociado B	4	3

Nivel Medio Superior

Técnicos académicos de tiempo completo del SEMS por dependencia y categoría, 2016-2017 Cuadro 1.2.72

Dependencia / Categoría	Año	
	2016	2017
Titular	1	1
Titular B	0	0
Titular C	1	1
Escuela Preparatoria Núm. 10	21	13
Asistente	9	7
Asistente B	2	0
Asistente C	7	7
Asociado	10	6
Asociado A	7	3
Asociado B	3	3
Asociado C	0	0
Titular	2	0
Titular A	2	0
Titular B	0	0
Titular C	0	0
Escuela Preparatoria Núm. 11	8	7
Asistente	3	3
Asistente B	2	1
Asistente C	1	2
Asociado	5	4
Asociado A	1	1
Asociado B	4	3
Titular	0	0
Titular B	0	0
Escuela Preparatoria Núm. 12	31	29
Asistente	10	8
Asistente A	1	0
Asistente B	4	4
Asistente C	5	4
Asociado	14	14
Asociado A	8	8
Asociado B	5	5
Asociado C	1	1

Nivel Medio Superior

Técnicos académicos de tiempo completo del SEMS por dependencia y categoría, 2016-2017 Cuadro 1.2.72

Dependencia / Categoría	Año	
	2016	2017
Titular	7	7
Titular A	4	4
Titular B	1	1
Titular C	2	2
Módulo Tlaquepaque	0	1
Asociado	0	1
Asociado A	0	1
Escuela Preparatoria Núm. 13	10	8
Asistente	2	0
Asistente C	2	0
Asociado	8	8
Asociado A	6	6
Asociado B	2	2
Escuela Preparatoria Núm. 14	16	17
Asistente	9	9
Asistente B	4	4
Asistente C	5	5
Asociado	7	8
Asociado A	2	3
Asociado B	5	5
Módulo La Experiencia	1	1
Asociado	1	1
Asociado A	1	0
Asociado B	0	1
Escuela Preparatoria Núm. 15	14	11
Asistente	5	3
Asistente B	2	1
Asistente C	3	2
Asociado	9	8
Asociado A	6	5
Asociado B	3	3

Nivel Medio Superior

Técnicos académicos de tiempo completo del SEMS por dependencia y categoría, 2016-2017

Cuadro 1.2.72

Dependencia / Categoría	Año	
	2016	2017
Escuela Preparatoria Núm. 16	12	12
Asistente	7	7
Asistente B	4	4
Asistente C	3	3
Asociado	5	5
Asociado A	1	2
Asociado B	4	3
Escuela Preparatoria Núm. 17	10	10
Asistente	2	1
Asistente B	2	1
Asociado	8	9
Asociado A	7	7
Asociado B	1	2
Escuela Preparatoria Núm. 18	14	14
Asistente	7	7
Asistente B	5	5
Asistente C	2	2
Asociado	7	7
Asociado A	7	7
Escuela Preparatoria Núm. 19	13	10
Asistente	7	6
Asistente B	5	4
Asistente C	2	2
Asociado	6	4
Asociado A	6	4
Escuela Preparatoria Núm. 20	8	11
Asistente	4	5
Asistente B	4	5
Asistente C	0	0
Asociado	4	6
Asociado A	4	6

Nivel Medio Superior

Técnicos académicos de tiempo completo del SEMS por dependencia y categoría, 2016-2017 Cuadro 1.2.72

Dependencia / Categoría	Año	
	2016	2017
Escuela Politécnica de Guadalajara	34	31
Asistente	11	9
Asistente B	6	5
Asistente C	5	4
Asociado	16	15
Asociado A	14	13
Asociado C	2	2
Titular	7	7
Titular A	2	2
Titular B	1	1
Titular C	4	4
Escuela Politécnica Ing. Jorge Matute Remus	-	12
Asistente	-	4
Asistente B	-	2
Asistente C	-	2
Asociado	-	6
Asociado A	-	5
Asociado C	-	1
Titular	-	2
Titular A	-	2
Escuela Vocacional	13	14
Asistente	2	2
Asistente B	2	2
Asociado	6	7
Asociado A	1	2
Asociado B	4	4
Asociado C	1	1
Titular	5	5
Titular B	4	4
Titular C	1	1

Nivel Medio Superior

Técnicos académicos de tiempo completo del SEMS por dependencia y categoría, 2016-2017 Cuadro 1.2.72

Dependencia / Categoría	Año	
	2016	2017
Escuela Preparatoria de Tonalá	6	4
Asistente	2	1
Asistente B	1	0
Asistente C	1	1
Asociado	4	3
Asociado A	2	1
Asociado B	2	2
Escuela Preparatoria de Tonalá Norte	16	13
Asistente	10	8
Asistente C	10	8
Asociado	6	5
Asociado A	4	3
Asociado B	2	2
Escuelas fuera de la Zona Metropolitana de Guadalajara	209	227
Asistente	64	68
Asistente A	2	1
Asistente B	18	21
Asistente C	44	46
Asociado	130	145
Asociado A	84	106
Asociado B	37	29
Asociado C	9	10
Titular	15	14
Titular A	8	7
Titular B	4	4
Titular C	3	3
Escuela Preparatoria Regional de Ahualulco de Mercado	3	2
Asociado	3	2
Asociado A	0	0
Asociado B	2	1
Asociado C	1	1

Nivel Medio Superior

Técnicos académicos de tiempo completo del SEMS por dependencia y categoría, 2016-2017 Cuadro 1.2.72

Dependencia / Categoría	Año	
	2016	2017
Escuela Preparatoria Regional de Amatitán	4	4
Asociado	4	4
Asociado A	4	4
Escuela Preparatoria Regional de Ameca	1	1
Asistente	0	0
Asistente C	0	0
Asociado	1	1
Asociado C	1	1
Módulo Atenguillo	1	1
Asistente	1	1
Asistente C	1	1
Módulo Mascota	1	1
Asociado	1	1
Asociado A	1	1
Escuela Preparatoria Regional de Arandas	5	4
Asistente	1	1
Asistente C	1	1
Asociado	3	2
Asociado A	2	2
Asociado B	1	0
Titular	1	1
Titular A	1	1
Módulo San Ignacio Cerro Gordo	1	1
Asociado	1	1
Asociado A	1	1
Módulo Santa María del Valle	3	5
Asistente	2	2
Asistente C	2	2
Asociado	1	3
Asociado A	1	3

Nivel Medio Superior

Técnicos académicos de tiempo completo del SEMS por dependencia y categoría, 2016-2017 Cuadro 1.2.72

Dependencia / Categoría	Año	
	2016	2017
Escuela Preparatoria Regional de Atotonilco	10	9
Asistente	3	2
Asistente B	1	0
Asistente C	2	2
Asociado	5	5
Asociado A	3	3
Asociado B	2	2
Titular	2	2
Titular A	1	1
Titular C	1	1
Módulo San Francisco de Asís	0	1
Asistente	0	1
Asistente B	0	1
Escuela Preparatoria Regional de Autlán de Navarro	8	7
Asistente	1	1
Asistente C	1	1
Asociado	5	4
Asociado A	0	0
Asociado B	3	2
Asociado C	2	2
Titular	2	2
Titular A	1	1
Titular B	1	1
Escuela Preparatoria Regional de Casimiro Castillo	5	3
Asistente	1	0
Asistente A	1	0
Asociado	3	3
Asociado A	2	3
Asociado B	0	0
Asociado C	1	0
Titular	1	0
Titular B	1	0

Nivel Medio Superior

Técnicos académicos de tiempo completo del SEMS por dependencia y categoría, 2016-2017

Cuadro 1.2.72

Dependencia / Categoría	Año	
	2016	2017
Módulo Ayotitlán	1	1
Asociado	1	1
Asociado A	1	1
Módulo Chacala	0	1
Asistente	0	1
Asistente C	0	1
Módulo Cuautitlán	2	2
Asociado	2	2
Asociado A	1	1
Asociado B	1	1
Módulo Hermenegildo Galeana	2	2
Asociado	2	2
Asociado A	1	1
Asociado B	1	1
Módulo La Huerta	1	3
Asociado	1	2
Asociado B	1	1
Asociado C	0	1
Titular	0	1
Titular B	0	1
Módulo Telcruz	0	1
Asociado	0	1
Asociado A	0	1
Escuela Preparatoria Regional de Chapala	2	2
Asistente	1	1
Asistente C	1	1
Asociado	1	1
Asociado B	1	1
Titular	0	0
Titular B	0	0

Nivel Medio Superior

Técnicos académicos de tiempo completo del SEMS por dependencia y categoría, 2016-2017 Cuadro 1.2.72

Dependencia / Categoría	Año	
	2016	2017
Módulo Ixtlahuacán de los Membrillos	-	1
Asociado	-	1
Asociado A	-	1
Módulo Mezcala de la Asunción	2	2
Asistente	2	2
Asistente C	2	2
Escuela Preparatoria Regional de Cihuatlán	1	1
Asistente	1	1
Asistente C	1	1
Módulo San Patricio Melaque	1	2
Asistente	1	1
Asistente C	1	1
Asociado	0	1
Asociado A	0	1
Escuela Preparatoria Regional de Ciudad Guzmán	10	10
Asistente	3	4
Asistente B	3	3
Asistente C	0	1
Asociado	3	3
Asociado A	3	3
Asociado C	0	0
Titular	4	3
Titular A	3	2
Titular B	1	1
Módulo Concepción de Buenos Aires	-	-
Asistente	-	-
Asistente C	-	-
Módulo Copala	1	1
Asistente	1	1
Asistente B	1	1

Nivel Medio Superior

Técnicos académicos de tiempo completo del SEMS por dependencia y categoría, 2016-2017 Cuadro 1.2.72

Dependencia / Categoría	Año	
	2016	2017
Módulo Tolimán	0	1
Asociado	0	1
Asociado A	0	1
Módulo Zapotitlán de Vadillo	1	2
Asociado	1	2
Asociado A	1	2
Escuela Preparatoria Regional de Cocula	2	2
Asociado	2	2
Asociado A	2	2
Escuela Preparatoria Regional de Colotlán	2	1
Asociado	2	1
Asociado B	1	1
Asociado C	1	0
Módulo Bolaños	0	1
Asociado	0	1
Asociado A	0	1
Módulo Huejúcar	1	1
Asociado	1	1
Asociado B	1	1
Módulo San Martín de Bolaños	1	1
Asociado	1	1
Asociado A	1	1
Escuela Preparatoria Regional de Degollado	2	2
Asistente	1	2
Asistente B	1	1
Asistente C	0	1
Asociado	1	0
Asociado A	1	0
Escuela Preparatoria Regional de El Grullo	8	8
Asistente	2	2
Asistente B	0	2
Asistente C	2	0

Nivel Medio Superior

Técnicos académicos de tiempo completo del SEMS por dependencia y categoría, 2016-2017 Cuadro 1.2.72

Dependencia / Categoría	Año	
	2016	2017
Asociado	5	5
Asociado A	2	2
Asociado B	1	1
Asociado C	2	2
Titular	1	1
Titular B	0	0
Titular C	1	1
Módulo El Chante	2	2
Asociado	2	2
Asociado A	2	2
Módulo Tonaya	1	0
Asociado	1	0
Asociado A	1	0
Escuela Preparatoria Regional de El Salto	3	3
Asociado	3	3
Asociado A	2	2
Asociado B	1	1
Escuela Preparatoria Regional de Etzatlán	1	1
Asociado	1	1
Asociado A	1	1
Módulo San Marcos	1	1
Asociado	1	1
Asociado A	1	1
Escuela Preparatoria Regional de Jalostotitlán	1	1
Asociado	1	1
Asociado A	1	1
Escuela Preparatoria de Jamay	0	2
Asociado	0	2
Asociado A	0	2
Escuela Preparatoria Regional de Jocotepec	4	4
Asistente	1	1
Asistente C	1	1

Nivel Medio Superior

Técnicos académicos de tiempo completo del SEMS por dependencia y categoría, 2016-2017 Cuadro 1.2.72

Dependencia / Categoría	Año	
	2016	2017
Asociado	3	3
Asociado A	3	3
Módulo Concepción de Buenos Aires	3	3
Asistente	2	2
Asistente B	1	1
Asistente C	1	1
Asociado	1	1
Asociado A	1	1
Módulo La Manzanilla de la Paz	1	1
Asistente	0	0
Asistente C	0	0
Asociado	1	1
Asociado A	1	1
Módulo Quitupan	-	-
Asistente	-	-
Asistente C	-	-
Escuela Preparatoria Regional de La Barca	5	5
Asociado	5	5
Asociado A	4	4
Asociado B	1	1
Escuela Preparatoria Regional de Lagos de Moreno	2	2
Asistente	0	0
Asistente C	0	0
Asociado	1	1
Asociado A	1	1
Titular	1	1
Titular B	0	0
Titular C	1	1
Módulo Encarnación de Díaz	1	3
Asociado	1	3
Asociado A	1	3

Nivel Medio Superior

Técnicos académicos de tiempo completo del SEMS por dependencia y categoría, 2016-2017

Cuadro 1.2.72

Dependencia / Categoría	Año	
	2016	2017
Módulo Ojuelos	2	0
Asistente	1	0
Asistente C	1	0
Asociado	1	0
Asociado A	1	0
Módulo Unión de San Antonio	1	1
Asistente	1	1
Asistente C	1	1
Módulo Villa Hidalgo	1	0
Asistente	1	0
Asistente C	1	0
Escuela Preparatoria Regional de Puerto Vallarta	1	1
Asociado	1	1
Asociado B	1	1
Módulo El Tuito	1	1
Asociado	1	1
Asociado A	1	1
Módulo Ixtapa	1	0
Asociado	1	0
Asociado B	1	0
Módulo José María Morelos	0	1
Asociado	0	1
Asociado A	0	1
Módulo Tomatlán	0	1
Asistente	0	1
Asistente C	0	1
Escuela Preparatoria Regional de San Juan de los Lagos	4	5
Asistente	1	1
Asistente A	1	1
Asociado	2	3
Asociado A	2	3
Asociado B	0	0
Asociado C	0	0

Nivel Medio Superior

Técnicos académicos de tiempo completo del SEMS por dependencia y categoría, 2016-2017 Cuadro 1.2.72

Dependencia / Categoría	Año	
	2016	2017
Titular	1	1
Titular A	1	1
Módulo Teocaltiche	1	1
Asociado	1	1
Asociado A	0	1
Asociado B	1	0
Escuela Preparatoria Regional de San Martín Hidalgo	0	1
Asistente	0	1
Asistente C	0	1
Asociado	0	0
Asociado C	0	0
Módulo Buenavista	0	1
Asistente	0	1
Asistente C	0	1
Escuela Preparatoria Regional de Santa Anita	7	8
Asistente	5	5
Asistente B	1	2
Asistente C	4	3
Asociado	2	3
Asociado A	1	2
Asociado B	1	1
Escuela Preparatoria Regional de Sayula	0	0
Asistente	0	0
Asistente B	0	0
Asistente C	0	0
Módulo Amacueca	3	3
Asistente	3	3
Asistente C	3	3
Módulo San Gabriel	0	1
Asociado	0	1
Asociado A	0	1

Nivel Medio Superior

Técnicos académicos de tiempo completo del SEMS por dependencia y categoría, 2016-2017 Cuadro 1.2.72

Dependencia / Categoría	Año	
	2016	2017
Escuela Preparatoria Regional de Tala	4	4
Asistente	1	1
Asistente B	1	1
Asociado	3	3
Asociado A	1	1
Asociado B	2	2
Asociado C	0	0
Titular	0	0
Titular B	0	0
Módulo San Isidro Mazatepec	2	2
Asociado	2	2
Asociado A	0	2
Asociado B	2	0
Escuela Preparatoria Regional de Tamazula	5	6
Asistente	2	1
Asistente A	0	0
Asistente B	1	1
Asistente C	1	0
Asociado	2	4
Asociado A	1	3
Asociado B	1	1
Titular	1	1
Titular A	1	1
Módulo Contla	2	3
Asociado	2	3
Asociado A	2	3
Módulo Quitupan	0	2
Asociado	0	2
Asociado A	0	2
Módulo Valle de Juárez	2	3
Asociado	2	3
Asociado A	2	3

Nivel Medio Superior

Técnicos académicos de tiempo completo del SEMS por dependencia y categoría, 2016-2017 Cuadro 1.2.72

Dependencia / Categoría	Año	
	2016	2017
Escuela Preparatoria Regional de Tecolotlán	3	3
Asistente	1	1
Asistente C	1	1
Asociado	1	1
Asociado A	1	1
Asociado B	0	0
Titular	1	1
Titular A	0	0
Titular B	1	1
Módulo Chiquilistlán	3	3
Asistente	0	1
Asistente B	0	1
Asociado	3	2
Asociado A	1	2
Asociado B	2	0
Módulo Juchitlán	2	2
Asistente	1	1
Asistente C	1	1
Asociado	1	1
Asociado A	1	1
Módulo Tenamaxtlán	1	1
Asociado	1	1
Asociado B	1	1
Escuela Preparatoria Regional de Tepatitlán	3	3
Asistente	3	3
Asistente B	2	2
Asistente C	1	1
Módulo Cañadas de Obregón	1	1
Asociado	1	1
Asociado A	1	1
Módulo Yahualica	0	1
Asociado	0	1
Asociado A	0	1

Nivel Medio Superior

Técnicos académicos de tiempo completo del SEMS por dependencia y categoría, 2016-2017 Cuadro 1.2.72

Dependencia / Categoría	Año	
	2016	2017
Escuela Preparatoria Regional de Tequila	3	3
Asistente	1	1
Asistente C	1	1
Asociado	2	2
Asociado A	2	2
Asociado B	0	0
Módulo Hostotipaquillo	1	1
Asociado	1	1
Asociado A	1	1
Módulo Magdalena	1	1
Asociado	1	1
Asociado A	1	1
Escuela Preparatoria Regional de Tlajomulco de Zúñiga	5	3
Asistente	3	1
Asistente B	2	0
Asistente C	1	1
Asociado	2	2
Asociado A	2	0
Asociado C	0	2
Módulo San Agustín	0	3
Asistente	0	2
Asistente B	0	2
Asociado	0	1
Asociado A	0	1
Escuela Preparatoria Regional de Toluquilla	5	6
Asistente	0	1
Asistente C	0	1
Asociado	5	5
Asociado A	4	4
Asociado B	1	1

Nivel Medio Superior

Técnicos académicos de tiempo completo del SEMS por dependencia y categoría, 2016-2017 Cuadro 1.2.72

Dependencia / Categoría	Año	
	2016	2017
Escuela Preparatoria Regional de Tuxpan	3	4
Asistente	0	1
Asistente B	0	0
Asistente C	0	1
Asociado	3	3
Asociado A	1	1
Asociado B	1	1
Asociado C	1	1
Módulo Pihuamo	3	3
Asistente	3	3
Asistente B	2	2
Asistente C	1	1
Módulo Tecalitlán	1	1
Asociado	1	1
Asociado A	1	1
Escuela Preparatoria Regional de Unión de Tula	2	2
Asistente	0	0
Asistente C	0	0
Asociado	2	2
Asociado A	2	0
Asociado B	0	2
Módulo Ejutla	1	2
Asistente	1	1
Asistente C	1	1
Asociado	0	1
Asociado A	0	1
Escuela Preparatoria Regional de Villa Corona	1	0
Asociado	1	0
Asociado A	1	0
Asociado B	0	0

Nivel Medio Superior

Técnicos académicos de tiempo completo del SEMS por dependencia y categoría, 2016-2017 Cuadro 1.2.72

Dependencia / Categoría	Año	
	2016	2017
Módulo Acatlán de Juárez	3	3
Asociado	3	3
Asociado A	0	1
Asociado B	3	2
Escuela Preparatoria Regional de Zacoalco de Torres	3	4
Asistente	2	2
Asistente B	0	0
Asistente C	2	2
Asociado	1	2
Asociado A	0	1
Asociado B	1	1
Módulo Atemajac de Brizuela	2	2
Asistente	2	2
Asistente B	0	1
Asistente C	2	1
Módulo Teocuitatlán de Corona	2	3
Asistente	2	3
Asistente B	2	0
Asistente C	0	3
Escuela Preparatoria Regional de Zapotiltic	1	1
Asociado	1	1
Asociado A	1	1
Escuela Preparatoria Regional de Zapotlanejo	2	2
Asistente	1	1
Asistente C	1	1
Asociado	1	1
Asociado B	1	1
Módulo Matatlán	1	1
Asociado	1	1
Asociado A	1	1

Nivel Medio Superior

Técnicos académicos de tiempo completo del SEMS por dependencia y categoría, 2016-2017 Cuadro 1.2.72

Dependencia / Categoría	Año	
	2016	2017
Escuela Regional de Educación Media Superior de Ocotlán	9	5
Asistente	3	1
Asistente C	3	1
Asociado	6	4
Asociado A	6	4
Módulo Atequiza	1	1
Asistente	1	1
Asistente C	1	1
Módulo Tototlán	1	0
Asociado	1	0
Asociado B	1	0
Módulo Zapotlán del Rey	1	2
Asistente	1	1
Asistente C	1	1
Asociado	0	1
Asociado B	0	1
DGSEMS	26	20
Asistente	2	2
Asistente A	0	0
Asistente C	2	2
Asociado	14	8
Asociado A	7	3
Asociado B	4	4
Asociado C	3	1
Titular	10	10
Titular A	1	0
Titular B	3	4
Titular C	6	6

Fuente: Coordinación General de Recursos Humanos.
Corte a: Enero de 2018.
Notas: Unidad de medida: Plazas.
Los Módulos que no registran profesores de carrera o técnicos académicos es porque su adscripción es en la Escuela Preparatoria.

Nivel Medio Superior

Técnicos académicos de tiempo completo del SEMS por dependencia y categoría, 2018-2021 Cuadro 1.2.73

Dependencia / Categoría	Año			
	2018	2019	2020	2021
SEMS	582	583	605	586
Asistente	179	176	182	178
Asistente A	2	3	4	5
Asistente B	65	64	67	64
Asistente C	112	109	111	109
Asociado	343	352	372	361
Asociado A	237	248	268	260
Asociado B	89	87	88	83
Asociado C	17	17	16	18
Titular	60	55	51	47
Titular A	21	18	17	15
Titular B	20	19	17	16
Titular C	19	18	17	16
Planteles en la Zona Metropolitana de Guadalajara	328	331	355	343
Asistente	111	113	124	116
Asistente A	1	2	3	3
Asistente B	42	44	50	45
Asistente C	68	67	71	68
Asociado	181	183	199	196
Asociado A	115	120	133	130
Asociado B	58	55	57	56
Asociado C	8	8	9	10
Titular	36	35	32	31
Titular A	14	12	11	10
Titular B	10	10	9	9
Titular C	12	13	12	12
Escuela Preparatoria de Jalisco	12	12	11	11
Asistente	3	3	3	3
Asistente B	1	1	1	1
Asistente C	2	2	2	2
Asociado	7	7	6	6
Asociado A	4	5	5	4
Asociado B	2	2	1	1
Asociado C	1	0	0	1
Titular	2	2	2	2
Titular A	1	0	0	0
Titular B	1	2	2	2
Escuela Preparatoria Núm. 2	12	10	10	10
Asistente	4	2	3	2
Asistente C	4	2	3	2
Asociado	6	6	6	7
Asociado A	1	1	1	1
Asociado B	4	4	4	5
Asociado C	1	1	1	1
Titular	2	2	1	1
Titular C	2	2	1	1

Nivel Medio Superior

Técnicos académicos de tiempo completo del SEMS por dependencia y categoría, 2018-2021 Cuadro 1.2.73

Dependencia / Categoría	Año			
	2018	2019	2020	2021
Escuela Preparatoria Núm. 3	5	7	7	6
Asistente	1	3	3	3
Asistente A	-	1	1	1
Asistente C	1	2	2	2
Asociado	2	2	3	2
Asociado A	-	-	1	1
Asociado B	2	2	2	1
Titular	2	2	1	1
Titular A	2	2	1	1
Escuela Preparatoria Núm. 4	10	12	12	12
Asistente	5	5	5	5
Asistente B	1	1	1	1
Asistente C	4	4	4	4
Asociado	4	6	6	6
Asociado A	2	2	2	3
Asociado B	2	3	3	2
Asociado C	-	1	1	1
Titular	1	1	1	1
Titular A	1	1	1	1
Escuela Preparatoria Núm. 5	12	14	14	14
Asistente	1	2	2	2
Asistente C	1	2	2	2
Asociado	9	10	10	10
Asociado A	7	7	7	7
Asociado B	1	2	2	2
Asociado C	1	1	1	1
Titular	2	2	2	2
Titular B	2	2	2	2
Escuela Preparatoria Núm. 6	12	12	11	10
Asistente	7	7	7	6
Asistente B	3	3	3	2
Asistente C	4	4	4	4
Asociado	4	4	3	3
Asociado A	2	2	1	1
Asociado B	2	2	2	2
Titular	1	1	1	1
Titular A	1	1	1	1
Escuela Preparatoria Núm. 7	27	26	30	29
Asistente	7	7	8	7
Asistente A	1	1	1	1
Asistente B	2	2	3	3
Asistente C	4	4	4	3
Asociado	14	13	16	17
Asociado A	7	7	9	11
Asociado B	6	5	5	4
Asociado C	1	1	2	2

Nivel Medio Superior

Técnicos académicos de tiempo completo del SEMS por dependencia y categoría, 2018-2021 Cuadro 1.2.73

Dependencia / Categoría	Año			
	2018	2019	2020	2021
Titular	6	6	6	5
Titular A	2	2	2	1
Titular B	2	2	2	2
Titular C	2	2	2	2
Escuela Preparatoria Núm. 8	10	10	12	12
Asociado	10	10	12	12
Asociado A	10	10	12	12
Módulo Cuquío	2	2	2	2
Asociado	2	2	2	2
Asociado A	2	2	2	2
Módulo Ixtlahuacán del Río	3	3	3	3
Asistente	1	1	1	1
Asistente C	1	1	1	1
Asociado	2	2	2	2
Asociado A	2	2	2	2
Escuela Preparatoria Núm. 9	8	8	10	11
Asistente	3	2	2	2
Asistente B	1	2	1	1
Asistente C	2	0	1	1
Asociado	4	5	7	8
Asociado A	1	1	1	1
Asociado B	3	4	6	7
Titular	1	1	1	1
Titular C	1	1	1	1
Escuela Preparatoria Núm. 10	17	19	19	18
Asistente	8	9	9	8
Asistente C	8	9	9	8
Asociado	9	10	10	10
Asociado A	6	7	7	7
Asociado B	3	3	3	3
Escuela Preparatoria Núm. 11	8	6	5	5
Asistente	3	3	3	3
Asistente B	1	1	1	1
Asistente C	2	2	2	2
Asociado	5	3	2	2
Asociado A	2	1	1	1
Asociado B	3	2	1	1
Escuela Preparatoria Núm. 12	26	24	27	25
Asistente	8	8	9	8
Asistente A	-	-	1	1
Asistente B	4	4	5	4
Asistente C	4	4	3	3
Asociado	11	10	11	10
Asociado A	6	7	7	6
Asociado B	4	3	4	4
Asociado C	1	0	0	0

Nivel Medio Superior

Técnicos académicos de tiempo completo del SEMS por dependencia y categoría, 2018-2021 Cuadro 1.2.73

Dependencia / Categoría	Año			
	2018	2019	2020	2021
Titular	7	6	7	7
Titular A	4	3	4	4
Titular B	1	1	1	1
Titular C	2	2	2	2
Módulo Tlaquepaque	1	0	0	0
Asociado	1	0	0	0
Asociado A	1	0	0	0
Escuela Preparatoria Núm. 13	7	8	8	7
Asociado	7	8	8	7
Asociado A	5	6	6	5
Asociado B	2	2	2	2
Escuela Preparatoria Núm. 14	13	17	16	16
Asistente	6	7	6	6
Asistente B	1	2	2	2
Asistente C	5	5	4	4
Asociado	7	10	10	10
Asociado A	2	5	5	6
Asociado B	5	5	5	4
Módulo La Experiencia	1	1	1	1
Asociado	1	1	1	1
Asociado B	1	1	1	1
Escuela Preparatoria Núm. 15	11	12	15	14
Asistente	3	5	6	5
Asistente B	1	1	2	1
Asistente C	2	4	4	4
Asociado	8	7	9	9
Asociado A	5	4	6	6
Asociado B	3	3	3	3
Escuela Preparatoria Núm. 16	9	9	11	10
Asistente	5	5	6	6
Asistente B	2	2	3	3
Asistente C	3	3	3	3
Asociado	4	4	5	4
Asociado A	1	1	1	1
Asociado B	3	3	4	3
Escuela Preparatoria Núm. 17	10	8	8	7
Asistente	2	0	0	0
Asistente B	2	0	0	0
Asociado	8	8	8	7
Asociado A	6	6	6	5
Asociado B	2	2	2	2
Escuela Preparatoria Núm. 18	14	14	14	15
Asistente	7	7	7	8
Asistente B	5	5	5	5
Asistente C	2	2	2	3
Asociado	7	7	7	7
Asociado A	7	7	7	7

Nivel Medio Superior

Técnicos académicos de tiempo completo del SEMS por dependencia y categoría, 2018-2021 Cuadro 1.2.73

Dependencia / Categoría	Año			
	2018	2019	2020	2021
Escuela Preparatoria Núm. 19	11	9	12	10
Asistente	7	6	8	7
Asistente B	5	5	6	5
Asistente C	2	1	2	2
Asociado	4	3	4	3
Asociado A	4	3	4	3
Escuela Preparatoria Núm. 20	10	11	12	12
Asistente	4	4	5	5
Asistente B	4	4	5	5
Asociado	6	7	7	7
Asociado A	6	7	7	7
Escuela Preparatoria Núm. 21	-	-	-	3
Asociado	-	-	-	3
Asociado A	-	-	-	2
Asociado B	-	-	-	1
Escuela Preparatoria Núm. 22	1	2	4	4
Asistente	-	1	1	1
Asistente C	-	1	1	1
Asociado	1	1	3	3
Asociado A	1	0	2	2
Asociado B	-	1	1	1
Escuela Politécnica de Guadalajara	33	31	29	28
Asistente	12	12	11	12
Asistente B	6	6	6	7
Asistente C	6	6	5	5
Asociado	14	12	13	11
Asociado A	12	10	11	9
Asociado C	2	2	2	2
Titular	7	7	5	5
Titular A	2	2	1	1
Titular B	1	1	0	0
Titular C	4	4	4	4
Escuela Politécnica Ing. Jorge Matute Remus	13	14	16	14
Asistente	5	4	5	4
Asistente B	2	2	2	1
Asistente C	3	2	3	3
Asociado	7	9	10	9
Asociado A	7	9	10	9
Titular	1	1	1	1
Titular A	1	1	1	1
Escuela Vocacional	12	13	13	12
Asistente	1	2	2	2
Asistente B	1	2	2	2
Asociado	7	7	7	6
Asociado A	2	4	4	3
Asociado B	4	2	2	2
Asociado C	1	1	1	1

Nivel Medio Superior

Técnicos académicos de tiempo completo del SEMS por dependencia y categoría, 2018-2021 Cuadro 1.2.73

Dependencia / Categoría	Año			
	2018	2019	2020	2021
Titular	4	4	4	4
Titular B	3	2	2	2
Titular C	1	2	2	2
Escuela Preparatoria de Tonalá	5	4	6	6
Asistente	1	1	2	1
Asistente B	-	-	1	0
Asistente C	1	1	1	1
Asociado	4	3	4	5
Asociado A	1	1	2	2
Asociado B	3	2	2	3
Escuela Preparatoria de Tonalá Norte	13	13	17	16
Asistente	7	7	10	9
Asistente B	-	1	1	1
Asistente C	7	6	9	8
Asociado	6	6	7	7
Asociado A	3	3	4	4
Asociado B	3	2	2	2
Asociado C	-	1	1	1
Escuelas fuera de la Zona Metropolitana de Guadalajara	234	233	232	227
Asistente	67	63	58	62
Asistente A	1	1	1	2
Asistente B	23	20	17	19
Asistente C	43	42	40	41
Asociado	152	159	163	156
Asociado A	117	123	129	124
Asociado B	28	29	28	26
Asociado C	7	7	6	6
Titular	15	11	11	9
Titular A	6	5	5	4
Titular B	6	5	4	3
Titular C	3	1	2	2
Escuela Preparatoria Regional de Ahualulco de Mercado	3	3	3	3
Asociado	2	2	2	2
Asociado B	1	1	1	1
Asociado C	1	1	1	1
Titular	1	1	1	1
Titular B	1	1	1	1
Escuela Preparatoria Regional de Amatitán	3	2	4	3
Asociado	3	2	4	3
Asociado A	3	2	4	3
Escuela Preparatoria Regional de Ameca	2	2	2	1
Módulo Atenguillo	1	1	1	1
Asistente	1	1	1	1
Asistente C	1	1	1	1
Módulo Mascota	1	1	1	0
Asociado	1	1	1	0
Asociado A	1	1	1	0

Nivel Medio Superior

Técnicos académicos de tiempo completo del SEMS por dependencia y categoría, 2018-2021 Cuadro 1.2.73

Dependencia / Categoría	Año			
	2018	2019	2020	2021
Escuela Preparatoria Regional de Arandas	7	5	6	5
Asistente	2	2	2	2
Asistente C	2	2	2	2
Asociado	4	2	3	2
Asociado A	3	1	2	1
Asociado B	1	1	1	1
Titular	1	1	1	1
Titular A	1	1	1	1
Módulo San Ignacio Cerro Gordo	1	1	1	1
Asociado	1	1	1	1
Asociado A	1	1	1	1
Módulo Santa María del Valle	5	4	3	3
Asistente	2	1	1	1
Asistente C	2	1	1	1
Asociado	3	3	2	2
Asociado A	3	3	2	2
Escuela Preparatoria Regional de Atotonilco	8	8	9	9
Asistente	1	1	1	1
Asistente C	1	1	1	1
Asociado	5	5	5	5
Asociado A	3	3	3	3
Asociado B	2	2	2	2
Titular	2	2	3	3
Titular A	1	1	1	1
Titular C	1	1	2	2
Módulo San Francisco de Asís	1	1	0	0
Asistente	1	1	0	0
Asistente B	1	1	0	0
Escuela Preparatoria Regional de Autlán de Navarro	8	11	11	10
Asistente	1	1	0	0
Asistente C	1	1	0	0
Asociado	5	8	9	9
Asociado A	-	3	3	3
Asociado B	3	3	4	4
Asociado C	2	2	2	2
Titular	2	2	2	1
Titular B	2	2	2	1
Escuela Preparatoria Regional de Casimiro Castillo	4	4	3	3
Asociado	4	4	3	3
Asociado A	4	4	3	3
Módulo Ayotitlán	1	1	1	1
Asociado	1	1	1	1
Asociado A	1	1	1	1
Módulo Chacala	1	1	1	1
Asistente	1	1	1	1
Asistente C	1	1	1	1

Nivel Medio Superior

Técnicos académicos de tiempo completo del SEMS por dependencia y categoría, 2018-2021 Cuadro 1.2.73

Dependencia / Categoría	Año			
	2018	2019	2020	2021
Módulo Cuautitlán	2	2	1	1
Asociado	2	2	1	1
Asociado A	1	1	1	1
Asociado B	1	1	0	0
Módulo Hermenegildo Galeana	2	2	2	2
Asociado	2	2	2	2
Asociado A	2	1	1	1
Asociado B	-	1	1	1
Módulo La Huerta	3	3	3	2
Asociado	2	3	3	2
Asociado A	-	1	1	1
Asociado B	1	1	1	0
Asociado C	1	1	1	1
Titular	1	0	0	0
Titular B	1	0	0	0
Módulo Telcruz	1	1	1	1
Asociado	1	1	1	1
Asociado A	1	1	1	1
Escuela Preparatoria Regional de Chapala	2	2	2	2
Asistente	1	1	1	1
Asistente C	1	1	1	1
Asociado	1	1	1	1
Asociado B	1	1	1	1
Módulo Ixtlahuacán de los Membrillos	1	1	1	1
Asociado	1	1	1	1
Asociado A	1	1	1	1
Módulo Mezcala de la Asunción	2	2	2	2
Asistente	2	2	2	2
Asistente C	2	2	2	2
Escuela Preparatoria Regional de Cihuatlán	1	1	1	1
Asistente	1	1	1	1
Asistente C	1	1	1	1
Módulo San Patricio Melaque	2	1	1	1
Asistente	1	0	0	0
Asistente C	1	0	0	0
Asociado	1	1	1	1
Asociado A	1	1	1	1
Escuela Preparatoria Regional de Ciudad Guzmán	10	10	10	9
Asistente	5	4	4	4
Asistente B	3	2	2	2
Asistente C	2	2	2	2
Asociado	2	3	3	3
Asociado A	2	3	3	3
Titular	3	3	3	2
Titular A	2	2	2	1
Titular B	1	1	1	1
Módulo Copala	1	1	1	1
Asistente	1	1	1	1
Asistente B	1	1	1	1

Nivel Medio Superior

Técnicos académicos de tiempo completo del SEMS por dependencia y categoría, 2018-2021 Cuadro 1.2.73

Dependencia / Categoría	Año			
	2018	2019	2020	2021
Módulo Tolimán	1	1	1	1
Asociado	1	1	1	1
Asociado A	1	1	1	1
Módulo Zapotitlán de Vadillo	2	2	2	2
Asistente	-	-	1	1
Asistente C	-	-	1	1
Asociado	2	2	1	1
Asociado A	2	2	1	1
Escuela Preparatoria Regional de Cocula	1	0	0	0
Asociado	1	0	0	0
Asociado A	1	0	0	0
Escuela Preparatoria Regional de Colotlán	1	1	1	1
Asociado	1	1	1	1
Asociado B	1	1	1	1
Módulo Huejúcar	1	1	1	1
Asociado	1	1	1	1
Asociado B	1	1	1	1
Módulo San Martín de Bolaños	1	1	1	1
Asociado	1	1	1	1
Asociado A	1	1	1	1
Escuela Preparatoria Regional de Degollado	2	2	2	2
Asistente	2	2	2	2
Asistente B	1	1	1	1
Asistente C	1	1	1	1
Escuela Preparatoria Regional de El Grullo	8	7	7	7
Asistente	2	2	2	2
Asistente C	2	2	2	2
Asociado	5	5	5	5
Asociado A	3	3	3	3
Asociado C	2	2	2	2
Titular	1	0	0	0
Titular C	1	0	0	0
Módulo El Chante	1	1	2	2
Asociado	1	1	2	2
Asociado A	1	1	2	2
Módulo Tonaya	1	1	1	1
Asociado	1	1	1	1
Asociado A	1	1	1	1
Escuela Preparatoria Regional de El Salto	4	4	5	5
Asociado	4	4	5	5
Asociado A	3	3	4	4
Asociado B	1	1	1	1
Módulo Juanacatlán	-	-	-	2
Asistente	-	-	-	2
Asistente B	-	-	-	2
Escuela Preparatoria Regional de Etzatlán	1	2	2	2
Asociado	1	2	2	2
Asociado A	1	2	2	2

Nivel Medio Superior

Técnicos académicos de tiempo completo del SEMS por dependencia y categoría, 2018-2021 Cuadro 1.2.73

Dependencia / Categoría	Año			
	2018	2019	2020	2021
Módulo San Marcos	1	1	1	1
Asociado	1	1	1	1
Asociado A	1	1	1	1
Escuela Preparatoria Regional de Jalostotitlán	1	1	1	1
Asociado	1	1	1	1
Asociado A	1	1	1	1
Escuela Preparatoria de Jamay	2	2	2	2
Asociado	2	2	2	2
Asociado A	2	2	2	2
Escuela Preparatoria Regional de Jocotepec	4	4	4	1
Asistente	1	1	1	0
Asistente C	1	1	1	0
Asociado	3	3	3	1
Asociado A	3	3	3	1
Módulo Concepción de Buenos Aires	2	2	2	2
Asistente	2	2	2	2
Asistente B	1	1	1	1
Asistente C	1	1	1	1
Asociado	1	1	1	1
Asociado A	1	1	1	1
Módulo La Manzanilla de la Paz	1	1	1	1
Asociado	1	1	1	1
Asociado A	1	1	1	1
Escuela Preparatoria Regional de La Barca	5	5	5	5
Asociado	5	5	5	5
Asociado A	4	4	4	4
Asociado B	1	1	1	1
Escuela Preparatoria Regional de Lagos de Moreno	2	1	1	1
Asociado	1	1	1	1
Asociado A	1	1	1	1
Titular	1	0	0	0
Titular C	1	0	0	0
Módulo Encarnación de Díaz	3	3	3	3
Asociado	3	3	3	3
Asociado A	3	3	3	3
Módulo Ojuelos	-	1	1	1
Asistente	-	1	1	1
Asistente C	-	1	1	1
Módulo Unión de San Antonio	1	1	0	0
Asistente	1	1	0	0
Asistente B	1	1	0	0
Escuela Preparatoria Regional de Puerto Vallarta	1	1	1	1
Asociado	1	1	1	1
Asociado B	1	1	1	1
Módulo El Tuito	1	1	1	1
Asociado	1	1	1	1
Asociado A	1	1	1	1

Nivel Medio Superior

Técnicos académicos de tiempo completo del SEMS por dependencia y categoría, 2018-2021 Cuadro 1.2.73

Dependencia / Categoría	Año			
	2018	2019	2020	2021
Módulo José María Morelos	1	1	1	1
Asociado	1	1	1	1
Asociado A	1	1	1	1
Módulo Tomatlán	1	1	0	1
Asistente	1	1	0	1
Asistente C	1	1	0	1
Escuela Preparatoria Regional de San Juan de los Lagos	5	5	4	5
Asistente	1	1	1	2
Asistente A	1	1	1	2
Asociado	3	3	2	2
Asociado A	3	3	2	2
Titular	1	1	1	1
Titular A	1	1	1	1
Módulo Teocaltiche	2	2	2	2
Asociado	2	2	2	2
Asociado A	2	2	2	2
Escuela Preparatoria Regional de San Martín Hidalgo	1	1	1	1
Módulo Buenavista	1	1	1	1
Asistente	1	1	1	1
Asistente C	1	1	1	1
Escuela Preparatoria Regional de Santa Anita	8	8	8	9
Asistente	5	3	3	4
Asistente B	2	0	1	1
Asistente C	3	3	2	3
Asociado	3	5	5	5
Asociado A	1	2	2	2
Asociado B	2	3	3	3
Escuela Preparatoria Regional de Sayula	3	3	4	4
Módulo Amacueca	2	2	3	3
Asistente	2	2	3	3
Asistente C	2	2	3	3
Módulo San Gabriel	1	1	1	1
Asociado	1	1	1	1
Asociado A	1	1	1	1
Escuela Preparatoria Regional de Tala	4	5	5	5
Asistente	1	1	1	1
Asistente B	1	1	1	1
Asociado	3	4	4	4
Asociado A	2	3	3	3
Asociado B	1	1	1	1
Módulo San Isidro Mazatepec	2	2	2	2
Asociado	2	2	2	2
Asociado A	2	2	2	2
Escuela Preparatoria Regional de Tamazula	6	6	7	6
Asistente	1	1	1	1
Asistente B	1	1	1	1
Asociado	4	5	6	5
Asociado A	3	5	6	5
Asociado B	1	0	0	0

Nivel Medio Superior

Técnicos académicos de tiempo completo del SEMS por dependencia y categoría, 2018-2021 Cuadro 1.2.73

Dependencia / Categoría	Año			
	2018	2019	2020	2021
Titular	1	0	0	0
Titular A	1	0	0	0
Módulo Contla	3	3	3	3
Asociado	3	3	3	3
Asociado A	3	3	3	3
Módulo Quitupan	2	2	2	2
Asociado	2	2	2	2
Asociado A	2	2	2	2
Módulo Valle de Juárez	3	3	3	3
Asociado	3	3	3	3
Asociado A	3	3	3	3
Escuela Preparatoria Regional de Tecolotlán	3	3	2	2
Asistente	1	1	1	1
Asistente C	1	1	1	1
Asociado	1	1	1	1
Asociado A	1	1	1	1
Titular	1	1	0	0
Titular B	1	1	0	0
Módulo Chiquilistlán	3	3	3	3
Asistente	1	1	1	1
Asistente B	1	1	1	1
Asociado	2	2	2	2
Asociado A	2	2	2	2
Módulo Juchitlán	2	2	1	1
Asistente	1	1	0	0
Asistente C	1	1	0	0
Asociado	1	1	1	1
Asociado A	1	1	1	1
Módulo Tenamaxtlán	1	1	1	1
Asociado	1	1	1	1
Asociado B	1	1	1	1
Escuela Preparatoria Regional de Tepatitlán	3	3	2	2
Asistente	3	3	2	2
Asistente B	2	2	2	2
Asistente C	1	1	0	0
Módulo Cañadas de Obregón	1	1	1	1
Asociado	1	1	1	1
Asociado A	1	1	1	1
Módulo Yahualica	1	1	1	1
Asociado	1	1	1	1
Asociado A	1	1	1	1
Escuela Preparatoria Regional de Tequila	3	6	6	6
Asistente	1	1	1	1
Asistente C	1	1	1	1
Asociado	2	5	5	5
Asociado A	2	5	5	5
Módulo Hostotipaquillo	1	1	1	1
Asociado	1	1	1	1
Asociado A	1	1	1	1

Nivel Medio Superior

Técnicos académicos de tiempo completo del SEMS por dependencia y categoría, 2018-2021 Cuadro 1.2.73

Dependencia / Categoría	Año			
	2018	2019	2020	2021
Módulo Magdalena	1	1	1	1
Asociado	1	1	1	1
Asociado A	1	1	1	1
Escuela Preparatoria Regional de Tlajomulco de Zúñiga	3	3	4	4
Asistente	1	1	1	1
Asistente C	1	1	1	1
Asociado	2	2	3	3
Asociado A	2	2	3	3
Módulo El Zapote	2	2	2	2
Asociado	2	2	2	2
Asociado A	2	2	2	2
Módulo San Agustín	3	3	3	3
Asistente	2	2	2	2
Asistente B	2	2	2	2
Asociado	1	1	1	1
Asociado A	1	1	1	1
Escuela Preparatoria Regional de Toluquilla	6	5	4	4
Asistente	1	1	1	1
Asistente C	1	1	1	1
Asociado	5	4	3	3
Asociado A	4	3	3	3
Asociado B	1	1	0	0
Escuela Preparatoria Regional de Tuxpan	4	4	3	3
Asistente	1	1	1	1
Asistente C	1	1	1	1
Asociado	3	3	2	2
Asociado A	1	1	1	1
Asociado B	1	1	1	1
Asociado C	1	1	0	0
Módulo Pihuamo	3	3	3	3
Asistente	3	3	3	3
Asistente B	2	2	2	2
Asistente C	1	1	1	1
Módulo Tecalitlán	1	0	1	1
Asociado	1	0	1	1
Asociado A	1	0	1	1
Escuela Preparatoria Regional de Unión de Tula	2	2	2	2
Asociado	2	2	2	2
Asociado A	2	2	2	2
Módulo Ayutla	-	1	1	1
Asociado	-	1	1	1
Asociado A	-	1	1	1
Módulo Ejutla	2	2	2	2
Asistente	1	1	1	1
Asistente C	1	1	1	1
Asociado	1	1	1	1
Asociado A	1	1	1	1

Nivel Medio Superior

Técnicos académicos de tiempo completo del SEMS por dependencia y categoría, 2018-2021 Cuadro 1.2.73

Dependencia / Categoría	Año			
	2018	2019	2020	2021
Escuela Preparatoria Regional de Villa Corona	1	0	1	1
Asociado	1	0	1	1
Asociado A	1	0	1	1
Módulo Acatlán de Juárez	3	3	3	3
Asociado	3	3	3	3
Asociado A	1	1	1	1
Asociado B	2	2	2	2
Escuela Preparatoria Regional de Zacoalco de Torres	4	4	4	4
Asistente	2	2	2	2
Asistente C	2	2	2	2
Asociado	2	2	2	2
Asociado A	1	1	1	1
Asociado B	1	1	1	1
Módulo Atemajac de Brizuela	2	2	2	2
Asistente	2	2	2	2
Asistente B	1	1	1	1
Asistente C	1	1	1	1
Módulo Teocuitatlán de Corona	3	3	1	1
Asistente	3	3	1	1
Asistente B	3	3	1	1
Escuela Preparatoria Regional de Zapotiltic	1	1	1	1
Asociado	1	1	1	1
Asociado A	1	1	1	1
Escuela Preparatoria Regional de Zapotlanejo	2	2	1	0
Asistente	1	1	0	0
Asistente C	1	1	0	0
Asociado	1	1	1	0
Asociado B	1	1	1	0
Módulo Matatlán	1	1	1	1
Asociado	1	1	1	1
Asociado A	1	1	1	1
Escuela Regional de Educación Media Superior de Ocotlán	5	5	8	9
Asistente	1	1	3	3
Asistente C	1	1	3	3
Asociado	4	4	5	6
Asociado A	4	4	5	6
Módulo Atequiza	1	1	1	1
Asistente	1	1	1	1
Asistente C	1	1	1	1
Módulo Zapotlán del Rey	2	2	2	2
Asistente	1	1	1	1
Asistente C	1	1	1	1
Asociado	1	1	1	1
Asociado B	1	1	1	1
Escuela Regional de Educación Media Superior Wixárika	1	1	1	1
Asociado	1	1	1	1
Asociado A	1	1	1	1

Nivel Medio Superior

Técnicos académicos de tiempo completo del SEMS por dependencia y categoría, 2018-2021 Cuadro 1.2.73

Dependencia / Categoría	Año			
	2018	2019	2020	2021
Escuela Preparatoria de San José del Valle	2	2	2	2
Asociado	2	2	2	2
Asociado A	1	1	1	1
Asociado B	1	1	1	1
DGSEMS	20	19	18	16
Asistente	1	0	0	0
Asistente C	1	0	0	0
Asociado	10	10	10	9
Asociado A	5	5	6	6
Asociado B	3	3	3	1
Asociado C	2	2	1	2
Titular	9	9	8	7
Titular A	1	1	1	1
Titular B	4	4	4	4
Titular C	4	4	3	2

Fuente: Coordinación General de Recursos Humanos.
Corte a: Diciembre de 2021.
Notas: Unidad de medida: Plazas.
Los Módulos que no registran profesores de carrera o técnicos académicos es porque su adscripción es en la Escuela Preparatoria.

Nivel Medio Superior

Personal académico de medio tiempo del SEMS por dependencia y función, 2016-2017 Cuadro 1.2.74

Dependencia / Función	Año	
	2016	2017
SEMS	394	426
Docencia	394	426
Investigación	0	0
Planteles en la Zona Metropolitana de Guadalajara	156	160
Docencia	156	160
Investigación	0	0
Escuela Preparatoria de Jalisco	11	13
Docencia	11	13
Escuela Preparatoria Núm. 2	11	11
Docencia	11	11
Escuela Preparatoria Núm. 3	2	1
Docencia	2	1
Escuela Preparatoria Núm. 4	1	1
Docencia	1	1
Escuela Preparatoria Núm. 5	9	9
Docencia	9	9
Escuela Preparatoria Núm. 6	10	9
Docencia	10	9
Escuela Preparatoria Núm. 7	15	14
Docencia	15	14
Escuela Preparatoria Núm. 8	7	5
Docencia	7	5
Módulo Cuquío	1	1
Docencia	1	1
Escuela Preparatoria Núm. 9	8	9
Docencia	8	9
Escuela Preparatoria Núm. 10	23	8
Docencia	23	8
Escuela Preparatoria Núm. 11	9	11
Docencia	9	11
Escuela Preparatoria Núm. 12	6	8
Docencia	6	8

Nivel Medio Superior

Personal académico de medio tiempo del SEMS por dependencia y función, 2016-2017 Cuadro 1.2.74

Dependencia / Función	Año	
	2016	2017
Módulo Tlaquepaque	6	6
Docencia	6	6
Escuela Preparatoria Núm. 13	3	2
Docencia	3	2
Escuela Preparatoria Núm. 14	2	2
Docencia	2	2
Módulo La Experiencia	1	0
Docencia	1	0
Escuela Preparatoria Núm. 17	1	1
Docencia	1	1
Escuela Vocacional	12	15
Docencia	12	15
Escuela Politécnica de Guadalajara	5	5
Docencia	5	5
Escuela Politécnica Ing. Jorge Matute Remus	-	14
Docencia	-	14
Escuela Preparatoria de Tonalá	5	8
Docencia	5	8
Módulo La Experiencia	-	-
Docencia	-	-
Escuela Preparatoria de Tonalá Norte	8	7
Docencia	8	7
Escuelas fuera de la Zona Metropolitana de Guadalajara	238	266
Docencia	238	266
Escuela Preparatoria Regional de Ahualulco de Mercado	2	1
Docencia	2	1
Módulo San Marcos	-	-
Docencia	-	-
Escuela Preparatoria Regional de Amatitán	3	3
Docencia	3	3
Módulo Arenal	0	1
Docencia	0	1

Nivel Medio Superior

Personal académico de medio tiempo del SEMS por dependencia y función, 2016-2017 Cuadro 1.2.74

Dependencia / Función	Año	
	2016	2017
Escuela Preparatoria Regional de Ameca	2	9
Docencia	2	9
Módulo Atenguillo	1	1
Docencia	1	1
Módulo Mascota	1	1
Docencia	1	1
Módulo San Antonio Matute	2	2
Docencia	2	2
Módulo Talpa de Allende	4	3
Docencia	4	3
Escuela Preparatoria Regional de Arandas	7	8
Docencia	7	8
Módulo Jesús María	1	2
Docencia	1	2
Módulo San Ignacio Cerro Gordo	2	2
Docencia	2	2
Escuela Preparatoria Regional de Atotonilco	1	0
Docencia	1	0
Módulo Ayotlán	2	2
Docencia	2	2
Escuela Preparatoria Regional de Autlán de Navarro	4	4
Docencia	4	4
Módulo Soyatlán del Oro	0	-
Docencia	0	-
Módulo Tenamaxtlán	-	-
Docencia	-	-
Escuela Preparatoria Regional de Casimiro Castillo	2	2
Docencia	2	2
Módulo Cuautitlán	1	0
Docencia	1	0
Módulo Hermenegildo Galeana	1	1
Docencia	1	1

Nivel Medio Superior

Personal académico de medio tiempo del SEMS por dependencia y función, 2016-2017 Cuadro 1.2.74

Dependencia / Función	Año	
	2016	2017
Módulo Villa Purificación	2	2
Docencia	2	2
Escuela Preparatoria Regional de Chapala	2	2
Docencia	2	2
Módulo Mezcala de la Asunción	2	2
Docencia	2	2
Escuela Preparatoria Regional de Cihuatlán	4	6
Docencia	4	6
Módulo Miguel Hidalgo	2	2
Docencia	2	2
Módulo San Patricio Melaque	1	3
Docencia	1	3
Escuela Preparatoria Regional de Ciudad Guzmán	9	10
Docencia	9	10
Módulo Concepción de Buenos Aires	-	-
Docencia	-	-
Módulo Copala	4	3
Docencia	4	3
Módulo Tecalitlán	-	-
Docencia	-	-
Módulo Tolimán	0	1
Docencia	0	1
Módulo Zapotitlán de Vadillo	2	2
Docencia	2	2
Escuela Preparatoria Regional de Cocula	2	3
Docencia	2	3
Escuela Preparatoria Regional de Colotlán	4	4
Docencia	4	4
Módulo Huejúcar	3	4
Docencia	3	4
Módulo San Martín de Bolaños	2	2
Docencia	2	2

Nivel Medio Superior

Personal académico de medio tiempo del SEMS por dependencia y función, 2016-2017 Cuadro 1.2.74

Dependencia / Función	Año	
	2016	2017
Módulo Villa Guerrero	3	3
Docencia	3	3
Escuela Preparatoria Regional de Degollado	2	3
Docencia	2	3
Escuela Preparatoria Regional de El Grullo	3	4
Docencia	3	4
Módulo Tonaya	0	0
Docencia	0	0
Escuela Preparatoria Regional de El Salto	2	2
Docencia	2	2
Escuela Preparatoria Regional de Etzatlán	1	1
Docencia	1	1
Módulo San Marcos	1	1
Docencia	1	1
Escuela Preparatoria Regional de Huejuquilla el Alto	1	2
Docencia	1	2
Módulo Mezquitic	2	2
Docencia	2	2
Escuela Preparatoria Regional de Jalostotitlán	2	2
Docencia	2	2
Escuela Preparatoria Regional de Jamay	3	3
Docencia	3	3
Escuela Preparatoria Regional de Jocotepec	2	2
Docencia	2	2
Módulo Concepción de Buenos Aires	2	2
Docencia	2	2
Módulo La Manzanilla de la Paz	0	1
Docencia	0	1
Módulo Quitupan	-	-
Docencia	-	-
Módulo Tizapán el Alto	2	1
Docencia	2	1

Nivel Medio Superior

Personal académico de medio tiempo del SEMS por dependencia y función, 2016-2017 Cuadro 1.2.74

Dependencia / Función	Año	
	2016	2017
Escuela Preparatoria Regional de La Barca	5	5
Docencia	5	5
Escuela Preparatoria Regional de Lagos de Moreno	7	9
Docencia	7	9
Módulo Ojuelos	2	2
Docencia	2	2
Módulo San Diego de Alejandría	2	2
Docencia	2	2
Módulo Unión de San Antonio	1	3
Docencia	1	3
Módulo Villa Hidalgo	2	2
Docencia	2	2
Escuela Preparatoria Regional de Puerto Vallarta	10	12
Docencia	10	12
Módulo El Tuito	1	1
Docencia	1	1
Módulo Ixtapa	1	1
Docencia	1	1
Módulo Pino Suárez	2	2
Docencia	2	2
Escuela Preparatoria Regional de San Juan de los Lagos	3	3
Docencia	3	3
Módulo Jalostotitlán	-	-
Docencia	-	-
Escuela Preparatoria Regional de San Martín Hidalgo	3	4
Docencia	3	4
Escuela Preparatoria Regional de San Miguel el Alto	2	2
Docencia	2	2
Módulo San Julián	2	2
Docencia	2	2
Escuela Preparatoria Regional de Santa Anita	2	2
Docencia	2	2

Nivel Medio Superior

Personal académico de medio tiempo del SEMS por dependencia y función, 2016-2017 Cuadro 1.2.74

Dependencia / Función	Año	
	2016	2017
Escuela Preparatoria Regional de Sayula	1	1
Docencia	1	1
Módulo Amacueca	2	2
Docencia	2	2
Módulo San Gabriel	1	1
Docencia	1	1
Módulo Tapalpa	1	1
Docencia	1	1
Escuela Preparatoria Regional de Tala	2	2
Docencia	2	2
Escuela Preparatoria Regional de Tamazula	4	3
Docencia	4	3
Módulo Mazamitla	2	1
Docencia	2	1
Módulo Quitupan	1	1
Docencia	1	1
Módulo Unión de Tula	-	-
Docencia	-	-
Módulo Tenamaxtlán	1	1
Docencia	1	1
Escuela Preparatoria Regional de Tepatitlán	7	5
Docencia	7	5
Módulo Acatic	3	4
Docencia	3	4
Módulo Cañadas de Obregón	1	1
Docencia	1	1
Módulo San Julián	-	-
Docencia	-	-
Módulo Valle de Guadalupe	1	1
Docencia	1	1
Módulo Yahualica	2	2
Docencia	2	2

Nivel Medio Superior

Personal académico de medio tiempo del SEMS por dependencia y función, 2016-2017 Cuadro 1.2.74

Dependencia / Función	Año	
	2016	2017
Escuela Preparatoria Regional de Tequila	5	5
Docencia	5	5
Módulo Hostotipaquillo	1	2
Docencia	1	2
Módulo Magdalena	4	4
Docencia	4	4
Escuela Preparatoria Regional de Tlajomulco de Zúñiga	5	5
Docencia	5	5
Módulo Cajititlán	3	3
Docencia	3	3
Escuela Preparatoria Regional de Tuxpan	3	1
Docencia	3	1
Módulo Mazamitla	-	-
Docencia	-	-
Módulo Tecalitlán	1	3
Docencia	1	3
Módulo Tonila	1	1
Docencia	1	1
Escuela Preparatoria Regional de Unión de Tula	6	7
Docencia	6	7
Módulo Ayutla	3	4
Docencia	3	4
Escuela Preparatoria Regional de Villa Corona	2	3
Docencia	2	3
Escuela Preparatoria Regional de Zacoalco de Torres	2	4
Docencia	2	4
Módulo Atemajac de Brizuela	1	1
Docencia	1	1
Módulo Villa Atoyac	4	4
Docencia	4	4
Escuela Preparatoria Regional de Zapotiltic	3	3
Docencia	3	3

Nivel Medio Superior

Personal académico de medio tiempo del SEMS por dependencia y función, 2016-2017 Cuadro 1.2.74

Dependencia / Función	Año	
	2016	2017
Escuela Preparatoria Regional de Zapotlanejo	5	5
Docencia	5	5
Módulo Matatlán	1	1
Docencia	1	1
Escuela Regional de Educación Media Superior de Ocotlán	12	14
Docencia	12	14
Módulo Atequiza	1	1
Docencia	1	1
DGSEMS	0	0

Fuente: Coordinación General de Recursos Humanos.
Corte a: Enero de 2018.
Notas: Unidad de medida: Plazas.
Los Módulos que no registran profesores de carrera o técnicos académicos es porque su adscripción es en la Escuela Preparatoria.

Nivel Medio Superior

Personal académico de medio tiempo del SEMS por dependencia y función, 2018-2021 Cuadro 1.2.75

Dependencia / Función	Año			
	2018	2019	2020	2021
SEMS	390	369	347	324
Docencia	390	369	347	324
Investigación	0	0	0	0
Planteles en la Zona Metropolitana de Guadalajara	140	128	115	104
Docencia	140	128	115	104
Investigación	0	0	0	0
Escuela Preparatoria de Jalisco	13	11	11	11
Docencia	13	11	11	11
Escuela Preparatoria Núm. 2	10	9	7	6
Docencia	10	9	7	6
Escuela Preparatoria Núm. 3	1	1	1	1
Docencia	1	1	1	1
Escuela Preparatoria Núm. 5	8	8	7	7
Docencia	8	8	7	7
Escuela Preparatoria Núm. 6	9	7	5	5
Docencia	9	7	5	5
Escuela Preparatoria Núm. 7	12	12	9	8
Docencia	12	12	9	8
Escuela Preparatoria Núm. 8	4	4	5	5
Docencia	4	4	5	5
Módulo Cuquío	1	1	2	2
Docencia	1	1	2	2
Escuela Preparatoria Núm. 9	8	7	7	6
Docencia	8	7	7	6
Escuela Preparatoria Núm. 10	8	8	7	6
Docencia	8	8	7	6
Escuela Preparatoria Núm. 11	9	6	6	5
Docencia	9	6	6	5
Escuela Preparatoria Núm. 12	7	6	3	3
Docencia	7	6	3	3
Módulo Tlaquepaque	6	6	6	6
Docencia	6	6	6	6
Escuela Preparatoria Núm. 13	2	2	3	2
Docencia	2	2	3	2
Escuela Preparatoria Núm. 14	1	1	1	1
Módulo la Experiencia	1	1	1	1
Docencia	1	1	1	1
Escuela Preparatoria Núm. 17	1	1	1	1
Docencia	1	1	1	1
Escuela Vocacional	13	13	12	11
Docencia	13	13	12	11

Nivel Medio Superior

Personal académico de medio tiempo del SEMS por dependencia y función, 2018-2021 Cuadro 1.2.75

Dependencia / Función	Año			
	2018	2019	2020	2021
Escuela Politécnica de Guadalajara	5	4	3	2
Docencia	5	4	3	2
Escuela Politécnica Ing. Jorge Matute Remus	11	8	6	4
Docencia	11	8	6	4
Escuela Preparatoria de Tonalá	5	5	5	4
Docencia	5	5	5	4
Escuela Preparatoria de Tonalá Norte	6	8	8	8
Docencia	6	8	8	8
Escuelas fuera de la Zona Metropolitana de Guadalajara	250	241	232	220
Docencia	250	241	232	220
Escuela Preparatoria Regional de Ahualulco de Mercado	1	1	0	0
Docencia	1	1	0	0
Escuela Preparatoria Regional de Amatitán	3	3	3	3
Docencia	3	3	3	3
Módulo Arenal	1	0	0	0
Docencia	1	0	0	0
Escuela Preparatoria Regional de Ameca	6	6	5	4
Docencia	6	6	5	4
Módulo Atenguillo	1	1	1	1
Docencia	1	1	1	1
Módulo Mascota	1	1	1	0
Docencia	1	1	1	0
Módulo San Antonio Matute	2	2	2	2
Docencia	2	2	2	2
Módulo Talpa de Allende	4	4	3	3
Docencia	4	4	3	3
Escuela Preparatoria Regional de Arandas	8	10	10	9
Docencia	8	10	10	9
Módulo Jesús María	2	2	2	2
Docencia	2	2	2	2
Módulo San Ignacio Cerro Gordo	2	2	2	2
Docencia	2	2	2	2
Módulo Ayotlán	1	2	2	2
Docencia	1	2	2	2
Escuela Preparatoria Regional de Autlán de Navarro	3	5	5	5
Docencia	3	5	5	5
Escuela Preparatoria Regional de Casimiro Castillo	2	2	2	2
Docencia	2	2	2	2
Módulo Cuahutitlán	-	1	1	1
Docencia	-	1	1	1
Módulo Villa Purificación	2	2	2	2
Docencia	2	2	2	2

Nivel Medio Superior

Personal académico de medio tiempo del SEMS por dependencia y función, 2018-2021 Cuadro 1.2.75

Dependencia / Función	Año			
	2018	2019	2020	2021
Escuela Preparatoria Regional de Chapala	2	1	1	1
Docencia	2	1	1	1
Módulo Mezcala de la Asunción	1	1	1	1
Docencia	1	1	1	1
Escuela Preparatoria Regional de Cihuatlán	5	6	5	4
Docencia	5	6	5	4
Módulo Miguel Hidalgo	2	2	2	2
Docencia	2	2	2	2
Módulo San Patricio Melaque	3	2	2	2
Docencia	3	2	2	2
Escuela Preparatoria Regional de Ciudad Guzmán	9	11	11	10
Docencia	9	11	11	10
Módulo Copala	2	2	2	2
Docencia	2	2	2	2
Módulo Tolimán	1	1	1	1
Docencia	1	1	1	1
Módulo Zapotitlán de Vadillo	2	2	2	2
Docencia	2	2	2	2
Escuela Preparatoria Regional de Cocula	3	2	2	2
Docencia	3	2	2	2
Escuela Preparatoria Regional de Colotlán	3	3	3	3
Docencia	3	3	3	3
Módulo Huejúcar	4	4	4	4
Docencia	4	4	4	4
Módulo San Martín de Bolaños	2	2	2	2
Docencia	2	2	2	2
Módulo Villa Guerrero	1	2	2	2
Docencia	1	2	2	2
Escuela Preparatoria Regional de Degollado	3	3	3	3
Docencia	3	3	3	3
Escuela Preparatoria Regional de El Grullo	3	3	3	3
Docencia	3	3	3	3
Escuela Preparatoria Regional de El Salto	2	2	2	2
Docencia	2	2	2	2
Módulo Juanacatlán	-	-	-	0
Docencia	-	-	-	0
Escuela Preparatoria Regional de Etzatlán	1	1	1	1
Docencia	1	1	1	1
Módulo San Marcos	1	1	1	1
Docencia	1	1	1	1

Nivel Medio Superior

Personal académico de medio tiempo del SEMS por dependencia y función, 2018-2021 Cuadro 1.2.75

Dependencia / Función	Año			
	2018	2019	2020	2021
Escuela Preparatoria Regional de Huejuquilla el Alto	4	1	1	1
Docencia	4	1	1	1
Módulo Mezquitic	1	3	2	1
Docencia	1	3	2	1
Escuela Preparatoria Regional de Jalostotitlán	2	2	2	2
Docencia	2	2	2	2
Escuela Preparatoria Regional de Jamay	3	3	3	3
Docencia	3	3	3	3
Escuela Preparatoria Regional de Jocotepec	3	3	3	3
Docencia	3	3	3	3
Módulo Concepción de Buenos Aires	2	1	1	1
Docencia	2	1	1	1
Módulo La Manzanilla de la Paz	1	1	1	1
Docencia	1	1	1	1
Módulo Tizapán el Alto	2	2	2	2
Docencia	2	2	2	2
Escuela Preparatoria Regional de La Barca	5	5	5	4
Docencia	5	5	5	4
Escuela Preparatoria Regional de Lagos de Moreno	9	7	7	6
Docencia	9	7	7	6
Módulo Ojuelos	2	2	2	2
Docencia	2	2	2	2
Módulo San Diego de Alejandría	1	1	1	1
Docencia	1	1	1	1
Módulo Unión de San Antonio	3	3	3	4
Docencia	3	3	3	4
Módulo Villa Hidalgo	1	1	1	1
Docencia	1	1	1	1
Escuela Preparatoria Regional de Puerto Vallarta	11	10	10	9
Docencia	11	10	10	9
Módulo El Tuito	1	1	1	1
Docencia	1	1	1	1
Módulo Ixtapa	2	2	2	2
Docencia	2	2	2	2
Módulo Pino Suárez	2	2	2	2
Docencia	2	2	2	2
Módulo Tomatlán	2	2	2	2
Docencia	2	2	2	2
Escuela Preparatoria Regional de San Juan de los Lagos	3	3	3	3
Docencia	3	3	3	3
Escuela Preparatoria Regional de San Martín Hidalgo	4	3	2	1
Docencia	4	3	2	1

Nivel Medio Superior

Personal académico de medio tiempo del SEMS por dependencia y función, 2018-2021 Cuadro 1.2.75

Dependencia / Función	Año			
	2018	2019	2020	2021
Escuela Preparatoria Regional de San Miguel el Alto	2	1	1	1
Docencia	2	1	1	1
Módulo San Julián	3	2	2	2
Docencia	3	2	2	2
Escuela Preparatoria Regional de Santa Anita	2	1	2	1
Docencia	2	1	2	1
Escuela Preparatoria Regional de Sayula	1	1	1	1
Docencia	1	1	1	1
Módulo Amacueca	2	2	2	2
Docencia	2	2	2	2
Módulo San Gabriel	1	1	1	1
Docencia	1	1	1	1
Módulo Tapalpa	1	1	1	1
Docencia	1	1	1	1
Escuela Preparatoria Regional de Tala	2	2	2	2
Docencia	2	2	2	2
Escuela Preparatoria Regional de Tamazula	2	3	2	3
Docencia	2	3	2	3
Módulo Mazamitla	1	1	1	1
Docencia	1	1	1	1
Módulo Quitupan	1	1	1	1
Docencia	1	1	1	1
Módulo Tenamaxtlán	1	1	1	1
Docencia	1	1	1	1
Escuela Preparatoria Regional de Tepatitlán	5	5	5	4
Docencia	5	5	5	4
Módulo Acatic	4	4	4	4
Docencia	4	4	4	4
Módulo Cañadas de Obregón	1	1	1	1
Docencia	1	1	1	1
Módulo Valle de Guadalupe	1	1	1	1
Docencia	1	1	1	1
Módulo Yahualica	2	2	2	2
Docencia	2	2	2	2
Escuela Preparatoria Regional de Tequila	4	4	4	4
Docencia	4	4	4	4
Módulo Hostotipaquillo	2	2	2	2
Docencia	2	2	2	2
Módulo Magdalena	4	3	3	3
Docencia	4	3	3	3

Nivel Medio Superior

Personal académico de medio tiempo del SEMS por dependencia y función, 2018-2021 Cuadro 1.2.75

Dependencia / Función	Año			
	2018	2019	2020	2021
Escuela Preparatoria Regional de Tlajomulco de Zúñiga	5	4	5	5
Docencia	5	4	5	5
Módulo Cajititlán	4	4	4	4
Docencia	4	4	4	4
Módulo Tecalitlán	2	2	3	3
Docencia	2	2	3	3
Módulo Tonila	1	1	0	0
Docencia	1	1	0	0
Escuela Preparatoria Regional de Unión de Tula	7	6	6	6
Docencia	7	6	6	6
Módulo Ayutla	3	3	3	3
Docencia	3	3	3	3
Escuela Preparatoria Regional de Villa Corona	3	3	3	3
Docencia	3	3	3	3
Escuela Preparatoria Regional de Zacoalco de Torres	4	4	3	3
Docencia	4	4	3	3
Módulo Atemajac de Brizuela	1	1	1	1
Docencia	1	1	1	1
Módulo Villa Atoyac	3	3	3	3
Docencia	3	3	3	3
Escuela Preparatoria Regional de Zapotiltic	2	3	2	2
Docencia	2	3	2	2
Escuela Preparatoria Regional de Zapotlanejo	5	5	4	3
Docencia	5	5	4	3
Módulo Matatlán	1	1	1	1
Docencia	1	1	1	1
Escuela Regional de Educación Media Superior de Ocotlán	13	8	7	6
Docencia	13	8	7	6
Módulo Atequiza	1	1	1	1
Docencia	1	1	1	1
DGSEMS	0	0	0	0

Fuente: Coordinación General de Recursos Humanos.
Corte a: Diciembre de 2021.
Notas: Unidad de medida: Plazas.
Los Módulos que no registran profesores de carrera o técnicos académicos es porque su adscripción es en la Escuela Preparatoria.

Nivel Medio Superior

Profesores docentes de medio tiempo del SEMS por dependencia y categoría, 2016-2017 Cuadro 1.2.76

Dependencia / Categoría [1]	Año	
	2016	2017
SEMS	394	426
Asistente	28	27
Asistente A	1	1
Asistente B	5	5
Asistente C	22	21
Asociado	343	360
Asociado A	152	153
Asociado B	156	167
Asociado C	35	40
Titular	23	39
Titular A	17	28
Titular B	3	8
Titular C	3	3
Planteles en la Zona Metropolitana de Guadalajara	156	160
Asistente	9	7
Asistente A	0	0
Asistente B	0	0
Asistente C	9	7
Asociado	131	128
Asociado A	56	52
Asociado B	63	63
Asociado C	12	13
Titular	16	25
Titular A	10	16
Titular B	3	6
Titular C	3	3
Escuela Preparatoria de Jalisco	11	13
Asociado	9	10
Asociado A	2	2
Asociado B	6	7
Asociado C	1	1

Nivel Medio Superior

Profesores docentes de medio tiempo del SEMS por dependencia y categoría, 2016-2017 Cuadro 1.2.76

Dependencia / Categoría [1]	Año	
	2016	2017
Titular	2	3
Titular A	1	2
Titular C	1	1
Escuela Preparatoria Núm. 2	11	11
Asistente	0	0
Asistente B	0	0
Asociado	10	10
Asociado A	2	4
Asociado B	6	4
Asociado C	2	2
Titular	1	1
Titular A	1	1
Escuela Preparatoria Núm. 3	2	1
Asociado	2	1
Asociado A	1	0
Asociado B	1	1
Asociado C	0	0
Titular	0	0
Titular A	0	0
Escuela Preparatoria Núm. 4	1	1
Asistente	0	0
Asistente C	0	0
Asociado	1	1
Asociado A	0	0
Asociado B	1	1
Escuela Preparatoria Núm. 5	9	9
Asistente	0	0
Asistente C	0	0
Asociado	9	9
Asociado A	6	6
Asociado B	2	2
Asociado C	1	1

Nivel Medio Superior

Profesores docentes de medio tiempo del SEMS por dependencia y categoría, 2016-2017

Cuadro 1.2.76

Dependencia / Categoría [1]	Año	
	2016	2017
Escuela Preparatoria Núm. 6	10	9
Asociado	10	9
Asociado A	6	6
Asociado B	3	3
Asociado C	1	0
Titular	0	0
Titular A	0	0
Escuela Preparatoria Núm. 7	15	14
Asociado	14	13
Asociado A	10	8
Asociado B	4	5
Asociado C	0	0
Titular	1	1
Titular A	0	0
Titular B	1	1
Escuela Preparatoria Núm. 8	7	5
Asistente	0	0
Asistente A	0	0
Asociado	7	5
Asociado A	2	1
Asociado B	5	4
Módulo Cuquío	1	1
Asociado	1	1
Asociado A	1	1
Escuela Preparatoria Núm. 9	8	9
Asociado	7	8
Asociado A	1	1
Asociado B	6	6
Asociado C	0	1
Titular	1	1
Titular A	1	1

Nivel Medio Superior

Profesores docentes de medio tiempo del SEMS por dependencia y categoría, 2016-2017 Cuadro 1.2.76

Dependencia / Categoría [1]	Año	
	2016	2017
Escuela Preparatoria Núm. 10	23	8
Asistente	3	0
Asistente C	3	0
Asociado	17	7
Asociado A	8	5
Asociado B	7	2
Asociado C	2	0
Titular	3	1
Titular A	2	1
Titular B	1	0
Escuela Preparatoria Núm. 11	9	11
Asistente	1	1
Asistente C	1	1
Asociado	5	6
Asociado A	1	2
Asociado B	4	4
Asociado C	0	0
Titular	3	4
Titular A	2	3
Titular B	0	0
Titular C	1	1
Escuela Preparatoria Núm. 12	6	8
Asistente	1	0
Asistente C	1	0
Asociado	4	6
Asociado A	1	1
Asociado B	1	2
Asociado C	2	3
Titular	1	2
Titular A	0	1
Titular B	1	1

Nivel Medio Superior

Profesores docentes de medio tiempo del SEMS por dependencia y categoría, 2016-2017 Cuadro 1.2.76

Dependencia / Categoría [1]	Año	
	2016	2017
Módulo Tlaquepaque	6	6
Asociado	6	6
Asociado A	6	6
Escuela Preparatoria Núm. 13	3	2
Asociado	3	2
Asociado A	0	0
Asociado B	3	2
Escuela Preparatoria Núm. 14	2	2
Asociado	2	2
Asociado A	1	0
Asociado B	1	2
Módulo La Experiencia	1	0
Asociado	1	0
Asociado A	1	0
Escuela Preparatoria Núm. 17	1	1
Asociado	1	1
Asociado A	1	1
Escuela Vocacional	12	15
Asistente	1	1
Asistente B	0	0
Asistente C	1	1
Asociado	8	8
Asociado A	4	4
Asociado B	3	3
Asociado C	1	1
Titular	3	6
Titular A	2	4
Titular B	0	1
Titular C	1	1

Nivel Medio Superior

Profesores docentes de medio tiempo del SEMS por dependencia y categoría, 2016-2017 Cuadro 1.2.76

Dependencia / Categoría [1]	Año	
	2016	2017
Escuela Politécnica de Guadalajara	5	5
Asistente	1	1
Asistente B	0	0
Asistente C	1	1
Asociado	3	3
Asociado A	1	1
Asociado B	2	2
Titular	1	1
Titular A	1	1
Escuela Politécnica Ing. Jorge Matute Remus	-	14
Asistente	-	2
Asistente C	-	2
Asociado	-	10
Asociado A	-	3
Asociado B	-	5
Asociado C	-	2
Titular	-	2
Titular A	-	1
Titular B	-	1
Escuela Preparatoria de Tonalá	5	8
Asistente	1	1
Asistente C	1	1
Asociado	4	4
Asociado A	0	0
Asociado B	3	3
Asociado C	1	1
Titular	0	3
Titular A	0	1
Titular B	0	2
Módulo La Experiencia	-	-
Asociado	-	-
Asociado A	-	-

Nivel Medio Superior

Profesores docentes de medio tiempo del SEMS por dependencia y categoría, 2016-2017 Cuadro 1.2.76

Dependencia / Categoría [1]	Año	
	2016	2017
Escuela Preparatoria de Tonalá Norte	8	7
Asistente	1	1
Asistente B	0	0
Asistente C	1	1
Asociado	7	6
Asociado A	1	0
Asociado B	5	5
Asociado C	1	1
Escuelas fuera de la Zona Metropolitana de Guadalajara	238	266
Asistente	19	20
Asistente A	1	1
Asistente B	5	5
Asistente C	13	14
Asociado	212	232
Asociado A	96	101
Asociado B	93	104
Asociado C	23	27
Titular	7	14
Titular A	7	12
Titular B	0	2
Escuela Preparatoria Regional de Ahualulco de Mercado	2	1
Asociado	2	1
Asociado A	0	0
Asociado B	2	1
Módulo San Marcos	-	-
Asociado	-	-
Asociado A	-	-
Escuela Preparatoria Regional de Amatitán	3	3
Asociado	3	3
Asociado A	3	3
Asociado B	0	0

Nivel Medio Superior

Profesores docentes de medio tiempo del SEMS por dependencia y categoría, 2016-2017 Cuadro 1.2.76

Dependencia / Categoría [1]	Año	
	2016	2017
Módulo Arenal	0	1
Asociado	0	1
Asociado B	0	1
Escuela Preparatoria Regional de Ameca	2	9
Asistente	0	0
Asistente C	0	0
Asociado	2	6
Asociado A	0	0
Asociado B	2	5
Asociado C	0	1
Titular	0	3
Titular A	0	3
Módulo Atenguillo	1	1
Asociado	1	1
Asociado A	1	1
Módulo Mascota	1	1
Asociado	1	1
Asociado B	1	1
Módulo San Antonio Matute	2	2
Asociado	2	2
Asociado A	2	2
Módulo Talpa de Allende	4	3
Asociado	4	3
Asociado A	2	2
Asociado B	2	1
Escuela Preparatoria Regional de Arandas	7	8
Asistente	1	1
Asistente C	1	1
Asociado	6	7
Asociado A	2	2
Asociado B	4	5

Nivel Medio Superior

Profesores docentes de medio tiempo del SEMS por dependencia y categoría, 2016-2017 Cuadro 1.2.76

Dependencia / Categoría [1]	Año	
	2016	2017
Módulo Jesús María	1	2
Asociado	1	2
Asociado A	1	2
Módulo San Ignacio Cerro Gordo	2	2
Asistente	1	1
Asistente C	1	1
Asociado	1	1
Asociado A	1	1
Escuela Preparatoria Regional de Atotonilco	1	0
Asociado	1	0
Asociado B	1	0
Titular	0	0
Titular A	0	0
Módulo Ayotlán	2	2
Asociado	2	2
Asociado A	1	1
Asociado B	1	1
Escuela Preparatoria Regional de Autlán de Navarro	4	4
Asociado	4	4
Asociado A	0	0
Asociado B	2	2
Asociado C	2	2
Módulo Tenamaxtlán	-	-
Asociado	-	-
Asociado B	-	-
Escuela Preparatoria Regional de Casimiro Castillo	2	2
Asociado	2	2
Asociado A	1	1
Asociado B	1	1
Módulo Cuautitlán	1	0
Asociado	1	0
Asociado A	1	0

Nivel Medio Superior

Profesores docentes de medio tiempo del SEMS por dependencia y categoría, 2016-2017 Cuadro 1.2.76

Dependencia / Categoría [1]	Año	
	2016	2017
Módulo Hermenegildo Galeana	1	1
Asociado	1	1
Asociado A	1	1
Módulo Villa Purificación	2	2
Asociado	2	2
Asociado A	2	2
Escuela Preparatoria Regional de Chapala	2	2
Asociado	2	2
Asociado B	2	2
Módulo Mezcala de la Asunción	2	2
Asociado	2	2
Asociado A	2	2
Escuela Preparatoria Regional de Cihuatlán	4	6
Asistente	1	1
Asistente B	1	1
Asociado	2	4
Asociado A	1	1
Asociado B	0	1
Asociado C	1	2
Titular	1	1
Titular A	1	1
Módulo Miguel Hidalgo	2	2
Asociado	2	2
Asociado A	0	0
Asociado B	1	1
Asociado C	1	1
Módulo San Patricio Melaque	1	3
Asociado	1	3
Asociado A	0	1
Asociado B	1	1
Asociado C	0	1

Nivel Medio Superior

Profesores docentes de medio tiempo del SEMS por dependencia y categoría, 2016-2017 Cuadro 1.2.76

Dependencia / Categoría [1]	Año	
	2016	2017
Escuela Preparatoria Regional de Ciudad Guzmán	9	10
Asistente	2	3
Asistente B	1	1
Asistente C	1	2
Asociado	5	4
Asociado A	2	1
Asociado B	3	3
Asociado C	0	0
Titular	2	3
Titular A	2	3
Módulo Concepción de Buenos Aires	0	0
Asociado	0	0
Asociado A	0	0
Módulo Copala	4	3
Asociado	4	3
Asociado B	4	3
Módulo Tecalitlán	-	-
Asociado	-	-
Asociado A	-	-
Asociado C	-	-
Módulo Tolimán	0	1
Asociado	0	1
Asociado A	0	0
Asociado B	0	1
Módulo Zapotitlán de Vadillo	2	2
Asistente	1	1
Asistente C	1	1
Asociado	1	1
Asociado A	0	0
Asociado B	1	1

Nivel Medio Superior

Profesores docentes de medio tiempo del SEMS por dependencia y categoría, 2016-2017

Cuadro 1.2.76

Dependencia / Categoría [1]	Año	
	2016	2017
Escuela Preparatoria Regional de Cocula	2	3
Asociado	1	2
Asociado B	1	1
Asociado C	0	1
Titular	1	1
Titular A	1	1
Escuela Preparatoria Regional de Colotlán	4	4
Asociado	4	4
Asociado A	1	1
Asociado B	2	2
Asociado C	1	1
Módulo Huejúcar	3	4
Asistente	1	1
Asistente C	1	1
Asociado	2	3
Asociado A	0	0
Asociado B	2	3
Módulo San Martín de Bolaños	2	2
Asociado	2	2
Asociado A	2	2
Módulo Villa Guerrero	3	3
Asistente	1	1
Asistente C	1	1
Asociado	2	2
Asociado A	2	2
Escuela Preparatoria Regional de Degollado	2	3
Asociado	2	3
Asociado A	0	1
Asociado B	2	2

Nivel Medio Superior

Profesores docentes de medio tiempo del SEMS por dependencia y categoría, 2016-2017 Cuadro 1.2.76

Dependencia / Categoría [1]	Año	
	2016	2017
Escuela Preparatoria Regional de El Grullo	3	4
Asociado	3	4
Asociado A	2	2
Asociado B	0	1
Asociado C	1	1
Módulo Tonaya	0	0
Asociado	0	0
Asociado A	0	0
Asociado B	0	0
Escuela Preparatoria Regional de El Salto	2	2
Asistente	0	0
Asistente C	0	0
Asociado	2	2
Asociado A	1	1
Asociado B	1	1
Escuela Preparatoria Regional de Etzatlán	1	1
Asociado	1	1
Asociado A	1	1
Módulo San Marcos	1	1
Asociado	1	1
Asociado A	1	1
Escuela Preparatoria Regional de Huejuquilla el Alto	1	2
Asistente	0	0
Asistente C	0	0
Asociado	1	2
Asociado A	1	1
Asociado B	0	1
Módulo Mezquitic	2	2
Asociado	2	2
Asociado A	1	1
Asociado B	1	1

Nivel Medio Superior

Profesores docentes de medio tiempo del SEMS por dependencia y categoría, 2016-2017

Cuadro 1.2.76

Dependencia / Categoría [1]	Año	
	2016	2017
Escuela Preparatoria Regional de Jalostotitlán	2	2
Asociado	2	2
Asociado A	1	1
Asociado B	1	1
Asociado C	0	
Escuela Preparatoria Regional de Jamay	3	3
Asociado	3	3
Asociado A	3	3
Escuela Preparatoria Regional de Jocotepec	2	2
Asociado	2	2
Asociado A	0	0
Asociado B	2	2
Módulo Quitupan	-	-
Asociado	-	-
Asociado A	-	-
Módulo Concepción de Buenos Aires	2	2
Asociado	2	2
Asociado A	2	2
Módulo La Manzanilla de la Paz	0	1
Asociado	0	1
Asociado A	0	1
Módulo Tizapán el Alto	2	1
Asociado	2	1
Asociado B	0	0
Asociado C	2	1
Escuela Preparatoria Regional de La Barca	5	5
Asociado	5	5
Asociado A	1	1
Asociado B	2	2
Asociado C	2	2

Nivel Medio Superior

Profesores docentes de medio tiempo del SEMS por dependencia y categoría, 2016-2017 Cuadro 1.2.76

Dependencia / Categoría [1]	Año	
	2016	2017
Escuela Preparatoria Regional de Lagos de Moreno	7	9
Asociado	7	8
Asociado A	3	4
Asociado B	3	2
Asociado C	1	2
Titular	0	1
Titular A	0	0
Titular B	0	1
Módulo Ojuelos	2	2
Asociado	2	2
Asociado A	2	2
Módulo San Diego de Alejandría	2	2
Asociado	2	2
Asociado A	2	2
Módulo Unión de San Antonio	1	3
Asociado	1	3
Asociado A	0	1
Asociado B	1	2
Módulo Villa Hidalgo	2	2
Asociado	2	2
Asociado A	2	2
Escuela Preparatoria Regional de Puerto Vallarta	10	12
Asistente	2	2
Asistente C	2	2
Asociado	8	10
Asociado A	3	4
Asociado B	4	5
Asociado C	1	1
Módulo El Tuito	1	1
Asociado	1	1
Asociado A	1	1

Nivel Medio Superior

Profesores docentes de medio tiempo del SEMS por dependencia y categoría, 2016-2017 Cuadro 1.2.76

Dependencia / Categoría [1]	Año	
	2016	2017
Módulo Ixtapa	1	1
Asociado	1	1
Asociado A	1	1
Módulo Pino Suárez	2	2
Asociado	2	2
Asociado A	1	1
Asociado B	1	1
Escuela Preparatoria Regional de San Juan de los Lagos	3	3
Asociado	3	3
Asociado A	1	1
Asociado B	2	2
Escuela Preparatoria Regional de San Martín Hidalgo	2	4
Asociado	2	3
Asociado A	1	2
Asociado B	1	1
Titular	0	1
Titular A	0	1
Escuela Preparatoria Regional de San Miguel el Alto	3	2
Asociado	2	2
Asociado A	2	2
Titular	1	0
Titular A	1	0
Módulo San Julián	2	2
Asociado	2	2
Asociado A	1	2
Asociado C	1	0
Escuela Preparatoria Regional de Santa Anita	2	2
Asociado	2	2
Asociado A	2	2
Escuela Preparatoria Regional de Sayula	1	1
Asociado	1	1
Asociado B	1	1

Nivel Medio Superior

Profesores docentes de medio tiempo del SEMS por dependencia y categoría, 2016-2017 Cuadro 1.2.76

Dependencia / Categoría [1]	Año	
	2016	2017
Módulo Amacueca	2	2
Asociado	2	2
Asociado A	2	2
Módulo San Gabriel	1	1
Asociado	1	1
Asociado A	1	1
Titular	0	0
Titular A	0	0
Módulo Tapalpa	1	1
Asociado	1	1
Asociado A	1	1
Escuela Preparatoria Regional de Tala	2	2
Asociado	2	2
Asociado A	1	1
Asociado B	1	1
Escuela Preparatoria Regional de Tamazula	4	3
Asociado	4	3
Asociado A	1	1
Asociado B	2	1
Asociado C	1	1
Módulo Mazamitla	2	1
Asociado	2	1
Asociado A	1	1
Asociado B	1	0
Módulo Quitupan	1	1
Asociado	1	1
Asociado A	1	1
Módulo Tenamaxtlán	1	1
Asociado	1	1
Asociado B	1	1

Nivel Medio Superior

Profesores docentes de medio tiempo del SEMS por dependencia y categoría, 2016-2017 Cuadro 1.2.76

Dependencia / Categoría [1]	Año	
	2016	2017
Escuela Preparatoria Regional de Tepatitlán	7	5
Asociado	7	5
Asociado A	2	1
Asociado B	4	3
Asociado C	1	1
Módulo Acatic	3	4
Asociado	3	4
Asociado A	3	4
Módulo Cañadas de Obregón	1	1
Asistente	1	1
Asistente C	1	1
Módulo San Julián	-	-
Asociado	-	-
Asociado A	-	-
Asociado B	-	-
Asociado C	-	-
Módulo Valle de Guadalupe	1	1
Asociado	1	1
Asociado A	1	1
Módulo Yahualica	2	2
Asistente	1	1
Asistente C	1	1
Asociado	1	1
Asociado A	1	1
Escuela Preparatoria Regional de Tequila	5	5
Asociado	5	5
Asociado A	1	1
Asociado B	4	4
Módulo Hostotipaquillo	1	2
Asociado	1	2
Asociado B	1	2

Nivel Medio Superior

Profesores docentes de medio tiempo del SEMS por dependencia y categoría, 2016-2017 Cuadro 1.2.76

Dependencia / Categoría [1]	Año	
	2016	2017
Módulo Magdalena	4	4
Asociado	4	4
Asociado A	2	2
Asociado B	2	2
Escuela Preparatoria Regional de Tlajomulco de Zúñiga	5	5
Asistente	1	1
Asistente C	1	1
Asociado	4	4
Asociado A	1	1
Asociado B	3	3
Módulo Cajititlán	3	3
Asociado	3	3
Asociado A	3	3
Escuela Preparatoria Regional de Tuxpan	3	1
Asociado	3	1
Asociado A	2	0
Asociado B	1	1
Módulo Mazamitla	-	-
Asociado	-	-
Asociado A	-	-
Módulo Tecalitlán	1	3
Asociado	1	3
Asociado B	0	1
Asociado C	1	2
Módulo Tonila	1	1
Asociado	1	1
Asociado A	1	1
Escuela Preparatoria Regional de Unión de Tula	6	7
Asociado	6	6
Asociado A	1	1
Asociado B	3	3
Asociado C	2	2

Nivel Medio Superior

Profesores docentes de medio tiempo del SEMS por dependencia y categoría, 2016-2017

Cuadro 1.2.76

Dependencia / Categoría [1]	Año	
	2016	2017
Titular	0	1
Titular A	0	0
Titular B	0	1
Módulo Ayutla	3	4
Asistente	2	2
Asistente B	2	2
Asociado	1	2
Asociado A	0	0
Asociado B	0	1
Asociado C	1	1
Escuela Preparatoria Regional de Villa Corona	2	3
Asistente	1	1
Asistente C	1	1
Asociado	1	2
Asociado A	0	0
Asociado B	1	2
Escuela Preparatoria Regional de Zacoalco de Torres	2	4
Asociado	2	4
Asociado A	0	0
Asociado B	0	2
Asociado C	2	2
Módulo Atemajac de Brizuela	1	1
Asociado	1	1
Asociado A	1	1
Módulo Villa Atoyac	4	4
Asistente	1	1
Asistente C	1	1
Asociado	3	3
Asociado A	0	0
Asociado B	2	2
Asociado C	1	1

Nivel Medio Superior

Profesores docentes de medio tiempo del SEMS por dependencia y categoría, 2016-2017

Cuadro 1.2.76

Dependencia / Categoría [1]	Año	
	2016	2017
Escuela Preparatoria Regional de Zapotiltic	3	3
Asociado	3	3
Asociado B	2	2
Asociado C	1	1
Escuela Preparatoria Regional de Zapotlanejo	5	5
Asociado	5	5
Asociado A	2	2
Asociado B	3	3
Módulo Matatlán	1	1
Asociado	1	1
Asociado A	1	1
Escuela Regional de Educación Media Superior de Ocotlán	12	14
Asistente	2	2
Asistente A	1	1
Asistente B	1	1
Asistente C	0	0
Asociado	8	9
Asociado A	1	1
Asociado B	7	8
Titular	2	3
Titular A	2	3
Módulo Atequiza	1	1
Asociado	1	1
Asociado A	1	1
Asociado B	0	0
DGSEMS	0	0

Fuente: Coordinación General de Recursos Humanos.
Corte a: Diciembre de 2017.
Notas: [1] No incluye profesores investigadores.
Unidad de medida: plazas.
Los Módulos que no registran profesores de carrera o técnicos académicos es porque su adscripción es en la Escuela Preparatoria.

Nivel Medio Superior

Profesores docentes de medio tiempo del SEMS por dependencia y categoría, 2018-2021 Cuadro 1.2.77

Dependencia / Categoría [1]	Año			
	2018	2019	2020	2021
SEMS	390	369	347	324
Asistente	19	21	19	16
Asistente A	1	0	0	0
Asistente B	5	5	4	3
Asistente C	13	16	15	13
Asociado	338	322	301	284
Asociado A	156	156	153	149
Asociado B	142	129	112	104
Asociado C	40	37	36	31
Titular	33	26	27	24
Titular A	24	20	21	18
Titular B	6	5	5	5
Titular C	3	1	1	1
Planteles en la Zona Metropolitana de Guadalajara	140	128	115	104
Asistente	4	5	5	4
Asistente C	4	5	5	4
Asociado	113	105	92	83
Asociado A	51	50	49	46
Asociado B	51	44	32	29
Asociado C	11	11	11	8
Titular	23	18	18	17
Titular A	16	14	14	13
Titular B	4	3	3	3
Titular C	3	1	1	1
Escuela Preparatoria de Jalisco	13	11	11	11
Asociado	10	9	9	9
Asociado A	3	2	3	3
Asociado B	6	6	5	5
Asociado C	1	1	1	1
Titular	3	2	2	2
Titular A	2	2	2	2
Titular C	1	0	0	0
Escuela Preparatoria Núm. 2	10	9	7	6
Asociado	9	9	7	6
Asociado A	4	4	4	4
Asociado B	3	3	1	1
Asociado C	2	2	2	1
Titular	1	0	0	0
Titular A	1	0	0	0
Escuela Preparatoria Núm. 3	1	1	1	1
Asociado	1	1	1	1
Asociado B	1	1	1	1

Nivel Medio Superior

Profesores docentes de medio tiempo del SEMS por dependencia y categoría, 2018-2021 Cuadro 1.2.77

Dependencia / Categoría [1]	Año			
	2018	2019	2020	2021
Escuela Preparatoria Núm. 5	8	8	7	7
Asociado	8	8	7	7
Asociado A	5	5	4	4
Asociado B	2	2	2	2
Asociado C	1	1	1	1
Escuela Preparatoria Núm. 6	9	7	5	5
Asociado	9	7	5	5
Asociado A	6	5	5	5
Asociado B	3	2	0	0
Escuela Preparatoria Núm. 7	12	12	9	8
Asociado	12	12	9	8
Asociado A	8	8	8	8
Asociado B	4	4	1	0
Escuela Preparatoria Núm. 8	4	4	5	5
Asociado	4	4	5	5
Asociado A	-	1	2	2
Asociado B	4	3	3	3
Módulo Cuquío	1	1	2	2
Asociado	1	1	2	2
Asociado A	1	1	1	1
Asociado B	-	-	1	1
Escuela Preparatoria Núm. 9	8	7	7	6
Asociado	7	6	6	5
Asociado A	1	1	1	0
Asociado B	5	4	4	4
Asociado C	1	1	1	1
Titular	1	1	1	1
Titular A	1	1	1	1
Escuela Preparatoria Núm. 10	8	8	7	6
Asociado	7	7	6	5
Asociado A	5	5	5	4
Asociado B	2	2	1	1
Titular	1	1	1	1
Titular A	1	1	1	1
Escuela Preparatoria Núm. 11	9	6	6	5
Asistente	1	1	1	0
Asistente C	1	1	1	0
Asociado	4	2	2	2
Asociado A	2	1	1	1
Asociado B	2	1	1	1

Nivel Medio Superior

Profesores docentes de medio tiempo del SEMS por dependencia y categoría, 2018-2021 Cuadro 1.2.77

Dependencia / Categoría [1]	Año			
	2018	2019	2020	2021
Titular	4	3	3	3
Titular A	3	3	3	3
Titular C	1	0	0	0
Escuela Preparatoria Núm. 12	7	6	3	3
Asociado	5	4	1	1
Asociado A	1	1	1	1
Asociado B	2	2	0	0
Asociado C	2	1	0	0
Titular	2	2	2	2
Titular A	1	1	1	1
Titular B	1	1	1	1
Módulo Tlaquepaque	6	6	6	6
Asociado	6	6	6	6
Asociado A	6	6	6	6
Escuela Preparatoria Núm. 13	2	2	3	2
Asociado	2	2	3	2
Asociado B	2	2	3	2
Escuela Preparatoria Núm. 14	1	1	1	0
Asociado	1	1	1	0
Asociado A	1	1	1	0
Módulo La Experiencia	-	-	-	1
Asociado	-	-	-	1
Asociado A	-	-	-	1
Escuela Preparatoria Núm. 17	1	1	1	1
Asociado	1	1	1	1
Asociado A	1	1	1	1
Escuela Vocacional	13	13	12	11
Asistente	1	1	1	1
Asistente C	1	1	1	1
Asociado	6	6	5	5
Asociado A	3	3	2	2
Asociado B	2	2	2	2
Asociado C	1	1	1	1
Titular	6	6	6	5
Titular A	4	4	4	3
Titular B	1	1	1	1
Titular C	1	1	1	1
Escuela Politécnica de Guadalajara	5	4	3	2
Asistente	1	1	1	1
Asistente C	1	1	1	1

Nivel Medio Superior

Profesores docentes de medio tiempo del SEMS por dependencia y categoría, 2018-2021 Cuadro 1.2.77

Dependencia / Categoría [1]	Año			
	2018	2019	2020	2021
Asociado	3	2	1	0
Asociado A	1	-	0	0
Asociado B	2	1	0	0
Asociado C	-	1	1	0
Titular	1	1	1	1
Titular A	1	1	1	1
Escuela Politécnica Ing. Jorge Matute Remus	11	8	6	4
Asistente	1	1	1	1
Asistente C	1	1	1	1
Asociado	8	7	5	3
Asociado A	3	4	3	2
Asociado B	4	2	0	0
Asociado C	1	1	2	1
Titular	2	0	0	0
Titular A	1	0	0	0
Titular B	1	0	0	0
Escuela Preparatoria de Tonalá	5	5	5	4
Asociado	3	3	3	2
Asociado B	2	2	2	1
Asociado C	1	1	1	1
Titular	2	2	2	2
Titular A	1	1	1	1
Titular B	1	1	1	1
Escuela Preparatoria de Tonalá Norte	6	8	8	8
Asistente	-	1	1	1
Asistente C	-	1	1	1
Asociado	6	7	7	7
Asociado A	-	1	1	1
Asociado B	5	5	5	5
Asociado C	1	1	1	1
Escuelas fuera de la Zona Metropolitana de Guadalajara	250	241	232	220
Asistente	15	16	14	12
Asistente A	1	0	0	0
Asistente B	5	5	4	3
Asistente C	9	11	10	9
Asociado	225	217	209	201
Asociado A	105	106	104	103
Asociado B	91	85	80	75
Asociado C	29	26	25	23

Nivel Medio Superior

Profesores docentes de medio tiempo del SEMS por dependencia y categoría, 2018-2021 Cuadro 1.2.77

Dependencia / Categoría [1]	Año			
	2018	2019	2020	2021
Titular	10	8	9	7
Titular A	8	6	7	5
Titular B	2	2	2	2
Escuela Preparatoria Regional de Ahualulco de Mercado	1	1	0	0
Asociado	1	1	0	0
Asociado B	1	1	0	0
Escuela Preparatoria Regional de Amatitán	3	3	3	3
Asociado	3	3	3	3
Asociado A	3	3	3	3
Módulo Arenal	1	0	0	0
Asociado	1	0	0	0
Asociado B	1	0	0	0
Escuela Preparatoria Regional de Ameca	6	6	5	4
Asociado	5	6	5	4
Asociado A	-	-	-	1
Asociado B	4	5	4	3
Asociado C	1	1	1	0
Titular	1	0	0	0
Titular A	1	0	0	0
Módulo Atenguillo	1	1	1	1
Asociado	1	1	1	1
Asociado A	1	1	1	1
Módulo Mascota	1	1	1	0
Asociado	1	1	1	0
Asociado B	1	1	1	0
Módulo San Antonio Matute	2	2	2	2
Asociado	2	2	2	2
Asociado A	2	2	2	2
Módulo Talpa de Allende	4	4	3	3
Asociado	4	4	3	3
Asociado A	2	2	2	2
Asociado B	2	2	1	1
Escuela Preparatoria Regional de Arandas	8	10	10	9
Asistente	1	1	1	0
Asistente C	1	1	1	0
Asociado	7	9	9	9
Asociado A	2	5	5	5
Asociado B	4	3	3	3
Asociado C	1	1	1	1

Nivel Medio Superior

Profesores docentes de medio tiempo del SEMS por dependencia y categoría, 2018-2021 Cuadro 1.2.77

Dependencia / Categoría [1]	Año			
	2018	2019	2020	2021
Módulo Jesús María	2	2	2	2
Asociado	2	2	2	2
Asociado A	2	2	2	2
Módulo San Ignacio Cerro Gordo	2	2	2	2
Asistente	1	1	1	1
Asistente C	1	1	1	1
Asociado	1	1	1	1
Asociado A	1	1	1	1
Módulo Ayotlán	1	2	2	2
Asociado	1	2	2	2
Asociado A	-	1	1	1
Asociado B	1	1	1	1
Escuela Preparatoria Regional de Autlán de Navarro	3	5	5	5
Asociado	3	5	5	5
Asociado A	1	3	3	3
Asociado C	2	2	2	2
Escuela Preparatoria Regional de Casimiro Castillo	2	2	2	2
Asociado	2	2	2	2
Asociado A	1	1	1	1
Asociado B	1	1	1	1
Módulo Cuautitlán	-	1	1	1
Asociado	-	1	1	1
Asociado A	-	1	1	1
Módulo Villa Purificación	2	2	2	2
Asociado	2	2	2	2
Asociado A	2	2	2	2
Escuela Preparatoria Regional de Chapala	2	1	1	1
Asociado	2	1	1	1
Asociado B	2	1	1	1
Módulo Mezcala de la Asunción	1	1	1	1
Asociado	1	1	1	1
Asociado A	1	1	1	1
Escuela Preparatoria Regional de Cihuatlán	5	6	5	4
Asistente	1	1	1	0
Asistente B	1	1	1	0
Asociado	4	4	3	3
Asociado A	1	1	1	1
Asociado B	1	1	1	1
Asociado C	2	2	1	1
Titular	-	1	1	1
Titular A	-	1	1	1

Nivel Medio Superior

Profesores docentes de medio tiempo del SEMS por dependencia y categoría, 2018-2021 Cuadro 1.2.77

Dependencia / Categoría [1]	Año			
	2018	2019	2020	2021
Módulo Miguel Hidalgo	2	2	2	2
Asociado	2	2	2	2
Asociado B	1	1	1	1
Asociado C	1	1	1	1
Módulo San Patricio Melaque	3	2	2	2
Asociado	3	2	2	2
Asociado A	1	1	1	1
Asociado B	1	1	1	1
Asociado C	1	0	0	0
Escuela Preparatoria Regional de Ciudad Guzmán	9	11	11	10
Asistente	2	2	2	2
Asistente B	1	1	1	1
Asistente C	1	1	1	1
Asociado	5	7	7	7
Asociado A	2	3	3	3
Asociado B	3	4	4	4
Titular	2	2	2	1
Titular A	2	2	2	1
Módulo Copala	2	2	2	2
Asociado	2	2	2	2
Asociado B	2	2	2	2
Módulo Tolimán	1	1	1	1
Asociado	1	1	1	1
Asociado B	1	1	1	1
Módulo Zapotitlán de Vadillo	2	2	2	2
Asistente	1	1	1	1
Asistente C	1	1	1	1
Asociado	1	1	1	1
Asociado B	1	1	1	1
Escuela Preparatoria Regional de Cocula	3	2	2	2
Asociado	2	1	1	1
Asociado B	1	0	0	0
Asociado C	1	1	1	1
Titular	1	1	1	1
Titular A	1	1	1	1
Escuela Preparatoria Regional de Colotlán	3	3	3	3
Asociado	3	3	3	3
Asociado A	1	1	1	1
Asociado B	1	1	1	1
Asociado C	1	1	1	1

Nivel Medio Superior

Profesores docentes de medio tiempo del SEMS por dependencia y categoría, 2018-2021 Cuadro 1.2.77

Dependencia / Categoría [1]	Año			
	2018	2019	2020	2021
Módulo Huejúcar	4	4	4	4
Asistente	1	1	1	1
Asistente C	1	1	1	1
Asociado	3	3	3	3
Asociado B	3	3	3	3
Módulo San Martín de Bolaños	2	2	2	2
Asociado	2	2	2	2
Asociado A	2	2	2	2
Módulo Villa Guerrero	1	2	2	2
Asistente	-	1	1	1
Asistente C	-	1	1	1
Asociado	1	1	1	1
Asociado A	1	1	1	1
Escuela Preparatoria Regional de Degollado	3	3	3	3
Asociado	3	3	3	3
Asociado A	1	1	1	1
Asociado B	2	2	2	2
Escuela Preparatoria Regional de El Grullo	3	3	3	3
Asociado	3	3	3	3
Asociado A	2	2	2	2
Asociado B	1	1	1	1
Escuela Preparatoria Regional de El Salto	2	2	2	2
Asociado	2	2	2	2
Asociado A	1	1	1	1
Asociado B	1	1	1	1
Módulo Juanacatlán	-	-	-	-
Escuela Preparatoria Regional de Etzatlán	1	1	1	1
Asociado	1	1	1	1
Asociado A	1	1	1	1
Módulo San Marcos	1	1	1	1
Asociado	1	1	1	1
Asociado A	1	1	1	1
Escuela Preparatoria Regional de Huejuquilla el Alto	4	1	1	1
Asistente	1	0	0	0
Asistente C	1	0	0	0
Asociado	3	1	1	1
Asociado A	2	0	0	0
Asociado B	1	1	1	1
Módulo Mezquitic	1	3	2	1
Asistente	-	1	0	0
Asistente C	-	1	0	0

Nivel Medio Superior

Profesores docentes de medio tiempo del SEMS por dependencia y categoría, 2018-2021 Cuadro 1.2.77

Dependencia / Categoría [1]	Año			
	2018	2019	2020	2021
Asociado	1	2	2	1
Asociado A	1	2	1	1
Asociado B	0	0	1	0
Escuela Preparatoria Regional de Jalostotitlán	2	2	2	2
Asociado	2	2	2	2
Asociado A	1	1	1	1
Asociado B	1	1	1	1
Escuela Preparatoria Regional de Jamay	3	3	3	3
Asociado	3	3	3	3
Asociado A	3	3	3	3
Escuela Preparatoria Regional de Jocotepec	3	3	3	3
Asociado	3	3	3	3
Asociado B	2	2	2	2
Asociado C	1	1	1	1
Módulo Concepción de Buenos Aires	2	1	1	1
Asociado	2	1	1	1
Asociado A	2	1	1	1
Módulo La Manzanilla de la Paz	1	1	1	1
Asociado	1	1	1	1
Asociado A	1	1	1	1
Módulo Tizapán el Alto	2	2	2	2
Asociado	2	2	2	2
Asociado C	2	2	2	2
Escuela Preparatoria Regional de La Barca	5	5	5	4
Asociado	5	5	5	4
Asociado A	1	1	1	1
Asociado B	2	2	2	2
Asociado C	2	2	2	1
Escuela Preparatoria Regional de Lagos de Moreno	9	7	7	6
Asociado	8	6	6	5
Asociado A	4	3	3	2
Asociado B	2	2	2	2
Asociado C	2	1	1	1
Titular	1	1	1	1
Titular B	1	1	1	1
Módulo Ojuelos	2	2	2	2
Asociado	2	2	2	2
Asociado A	2	2	2	2
Módulo San Diego de Alejandría	1	1	1	1
Asociado	1	1	1	1
Asociado A	1	1	1	1

Nivel Medio Superior

Profesores docentes de medio tiempo del SEMS por dependencia y categoría, 2018-2021 Cuadro 1.2.77

Dependencia / Categoría [1]	Año			
	2018	2019	2020	2021
Módulo Unión de San Antonio	3	3	3	4
Asociado	3	3	3	4
Asociado A	1	1	1	2
Asociado B	2	2	2	2
Módulo Villa Hidalgo	1	1	1	1
Asociado	1	1	1	1
Asociado A	1	1	1	1
Escuela Preparatoria Regional de Puerto Vallarta	11	10	10	9
Asistente	1	1	1	1
Asistente C	1	1	1	1
Asociado	10	9	9	8
Asociado A	4	4	4	3
Asociado B	5	4	4	4
Asociado C	1	1	1	1
Módulo El Tuito	1	1	1	1
Asociado	1	1	1	1
Asociado A	1	1	1	1
Módulo Ixtapa	2	2	2	2
Asociado	2	2	2	2
Asociado A	2	2	2	2
Módulo Pino Suárez	2	2	2	2
Asociado	2	2	2	2
Asociado A	1	1	1	1
Asociado B	1	1	1	1
Módulo Tomatlán	2	2	2	2
Asociado	2	2	2	2
Asociado A	2	2	2	2
Escuela Preparatoria Regional de San Juan de los Lagos	3	3	3	3
Asociado	3	3	3	3
Asociado A	1	1	1	1
Asociado B	2	2	2	2
Escuela Preparatoria Regional de San Martín Hidalgo	4	3	2	1
Asociado	3	3	1	1
Asociado A	2	2	1	1
Asociado B	1	1	0	0
Titular	1	0	1	0
Titular A	1	0	1	0
Escuela Preparatoria Regional de San Miguel el Alto	3	1	1	1
Asociado	3	1	1	1
Asociado A	3	1	1	1

Nivel Medio Superior

Profesores docentes de medio tiempo del SEMS por dependencia y categoría, 2018-2021 Cuadro 1.2.77

Dependencia / Categoría [1]	Año			
	2018	2019	2020	2021
Módulo San Julián	2	2	2	2
Asociado	2	2	2	2
Asociado A	1	1	1	1
Asociado C	1	1	1	1
Escuela Preparatoria Regional de Santa Anita	2	1	2	1
Asociado	2	1	2	1
Asociado A	2	1	2	1
Escuela Preparatoria Regional de Sayula	1	1	1	1
Asociado	1	1	1	1
Asociado B	1	1	1	1
Módulo Amacueca	2	2	2	2
Asociado	2	2	2	2
Asociado A	2	2	2	2
Módulo San Gabriel	1	1	1	1
Asociado	1	1	1	1
Asociado A	1	1	1	1
Módulo Tapalpa	1	1	1	1
Asociado	1	1	1	1
Asociado A	1	1	1	1
Escuela Preparatoria Regional de Tala	2	2	2	2
Asociado	2	2	2	2
Asociado A	2	2	2	2
Escuela Preparatoria Regional de Tamazula	2	3	2	3
Asociado	2	3	2	3
Asociado A	1	1	1	1
Asociado B	-	1	0	1
Asociado C	1	1	1	1
Módulo Mazamitla	1	1	1	1
Asociado	1	1	1	1
Asociado A	1	1	1	1
Módulo Quitupan	1	1	1	1
Asociado	1	1	1	1
Asociado A	1	1	1	1
Módulo Tenamaxtlán	1	1	1	1
Asociado	1	1	1	1
Asociado B	1	1	1	1
Escuela Preparatoria Regional de Tepatitlán	5	5	5	4
Asociado	5	5	5	4
Asociado A	1	1	1	1
Asociado B	3	3	3	2
Asociado C	1	1	1	1

Nivel Medio Superior

Profesores docentes de medio tiempo del SEMS por dependencia y categoría, 2018-2021 Cuadro 1.2.77

Dependencia / Categoría [1]	Año			
	2018	2019	2020	2021
Módulo Acatic	4	4	4	4
Asociado	4	4	4	4
Asociado A	4	4	4	4
Módulo Cañadas de Obregón	1	1	1	1
Asociado	1	1	1	1
Asociado A	1	1	1	1
Módulo Valle de Guadalupe	1	1	1	1
Asociado	1	1	1	1
Asociado A	1	1	1	1
Módulo Yahualica	2	2	2	2
Asociado	2	2	2	2
Asociado A	2	2	2	2
Escuela Preparatoria Regional de Tequila	4	4	4	4
Asociado	4	4	4	4
Asociado A	1	2	2	2
Asociado B	3	2	2	2
Módulo Hostotipaquillo	2	2	2	2
Asociado	2	2	2	2
Asociado B	2	2	2	2
Módulo Magdalena	4	3	3	3
Asociado	4	3	3	3
Asociado A	2	1	1	1
Asociado B	2	2	2	2
Escuela Preparatoria Regional de Tlajomulco de Zúñiga	5	4	5	5
Asistente	1	1	1	1
Asistente C	1	1	1	1
Asociado	4	3	4	4
Asociado A	1	0	1	1
Asociado B	3	3	3	3
Módulo Cajititlán	4	4	4	4
Asociado	4	4	4	4
Asociado A	4	4	4	4
Módulo Tecalitlán	2	2	3	3
Asociado	2	2	3	3
Asociado B	1	1	1	1
Asociado C	1	1	2	2
Módulo Tonila	1	1	0	0
Asociado	1	1	0	0
Asociado A	1	1	0	0

Nivel Medio Superior

Profesores docentes de medio tiempo del SEMS por dependencia y categoría, 2018-2021 Cuadro 1.2.77

Dependencia / Categoría [1]	Año			
	2018	2019	2020	2021
Escuela Preparatoria Regional de Unión de Tula	7	6	6	6
Asociado	6	5	5	5
Asociado A	1	1	1	1
Asociado B	3	3	3	3
Asociado C	2	1	1	1
Titular	1	1	1	1
Titular B	1	1	1	1
Módulo Ayutla	3	3	3	3
Asistente	2	2	2	2
Asistente B	2	2	2	2
Asociado	1	1	1	1
Asociado C	1	1	1	1
Escuela Preparatoria Regional de Villa Corona	3	3	3	3
Asistente	1	1	1	1
Asistente C	1	1	1	1
Asociado	2	2	2	2
Asociado B	2	2	2	2
Escuela Preparatoria Regional de Zacoalco de Torres	4	4	3	3
Asociado	4	4	3	3
Asociado B	2	2	2	2
Asociado C	2	2	1	1
Módulo Atemajac de Brizuela	1	1	1	1
Asociado	1	1	1	1
Asociado A	1	1	1	1
Módulo Villa Atoyac	3	3	3	3
Asociado	3	3	3	3
Asociado B	2	2	2	2
Asociado C	1	1	1	1
Escuela Preparatoria Regional de Zapotiltic	2	3	2	2
Asistente	-	1	1	1
Asistente C	-	1	1	1
Asociado	2	2	1	1
Asociado B	1	1	0	0
Asociado C	1	1	1	1
Escuela Preparatoria Regional de Zapotlanejo	5	5	4	3
Asociado	5	5	4	3
Asociado A	2	2	1	1
Asociado B	3	3	3	2
Módulo Matatlán	1	1	1	1
Asociado	1	1	1	1
Asociado A	1	1	1	1

Nivel Medio Superior

Profesores docentes de medio tiempo del SEMS por dependencia y categoría, 2018-2021 Cuadro 1.2.77

Dependencia / Categoría [1]	Año			
	2018	2019	2020	2021
Escuela Regional de Educación Media Superior de Ocotlán	13	8	7	6
Asistente	2	1	0	0
Asistente A	1	0	0	0
Asistente B	1	1	0	0
Asociado	8	5	5	4
Asociado A	1	1	1	1
Asociado B	7	4	4	3
Titular	3	2	2	2
Titular A	3	2	2	2
Módulo Atequiza	1	1	1	1
Asociado	1	1	1	1
Asociado A	1	1	1	1
DGSEMS	0	0	0	0

Fuente: Coordinación General de Recursos Humanos.
Corte a: Diciembre de 2021.
Notas: [1] No incluye profesores investigadores.
Unidad de medida: plazas.
Los Módulos que no registran profesores de carrera o técnicos académicos es porque su adscripción es en la Escuela Preparatoria.

Nivel Medio Superior

Técnicos académicos de medio tiempo del SEMS por dependencia y categoría, 2016-2017 Cuadro 1.2.78

Dependencia / Categoría	Año	
	2016	2017
SEMS	426	404
Asistente	69	70
Asistente A	2	1
Asistente B	23	23
Asistente C	44	46
Asociado	335	313
Asociado A	273	255
Asociado B	47	42
Asociado C	15	16
Titular	22	21
Titular A	10	11
Titular B	7	7
Titular C	5	3
Planteles en la Zona Metropolitana de Guadalajara	89	86
Asistente	20	22
Asistente A	2	1
Asistente B	7	9
Asistente C	11	12
Asociado	53	49
Asociado A	24	22
Asociado B	19	18
Asociado C	10	9
Titular	16	15
Titular A	9	10
Titular B	3	3
Titular C	4	2
Escuela Preparatoria de Jalisco	9	9
Asistente	0	0
Asistente B	0	0
Asociado	6	6
Asociado B	4	4
Asociado C	2	2

Nivel Medio Superior

Técnicos académicos de medio tiempo del SEMS por dependencia y categoría, 2016-2017 Cuadro 1.2.78

Dependencia / Categoría	Año	
	2016	2017
Titular	3	3
Titular A	2	2
Titular C	1	1
Escuela Preparatoria Núm. 2	12	11
Asistente	2	2
Asistente B	1	1
Asistente C	1	1
Asociado	9	8
Asociado A	2	2
Asociado B	6	5
Asociado C	1	1
Titular	1	1
Titular A	1	1
Titular B	0	0
Escuela Preparatoria Núm. 3	6	2
Asistente	2	1
Asistente A	1	1
Asistente C	1	0
Asociado	3	1
Asociado A	2	0
Asociado B	1	1
Titular	1	0
Titular C	1	0
Escuela Preparatoria Núm. 4	2	1
Asistente	1	0
Asistente A	1	0
Asociado	1	1
Asociado B	1	1
Escuela Preparatoria Núm. 5	4	3
Asistente	0	1
Asistente B	0	1

Nivel Medio Superior

Técnicos académicos de medio tiempo del SEMS por dependencia y categoría, 2016-2017 Cuadro 1.2.78

Dependencia / Categoría	Año	
	2016	2017
Asociado	3	1
Asociado A	2	1
Asociado C	1	0
Titular	1	1
Titular A	1	1
Escuela Preparatoria Núm. 6	3	9
Asistente	1	3
Asistente B	0	0
Asistente C	1	3
Asociado	2	6
Asociado A	1	5
Asociado B	1	1
Escuela Preparatoria Núm. 7	1	1
Asociado	1	1
Asociado A	1	1
Módulo Cuquío	1	1
Asociado	1	1
Asociado A	1	1
Módulo Ixtlahuacán del Río	1	1
Asociado	1	1
Asociado A	1	1
Escuela Preparatoria Núm. 9	3	2
Asistente	1	0
Asistente C	1	0
Asociado	2	2
Asociado A	2	2
Escuela Preparatoria Núm. 10	3	2
Asistente	1	1
Asistente B	0	1
Asistente C	1	0
Asociado	1	0
Asociado A	1	0

Nivel Medio Superior

Técnicos académicos de medio tiempo del SEMS por dependencia y categoría, 2016-2017 Cuadro 1.2.78

Dependencia / Categoría	Año	
	2016	2017
Titular	1	1
Titular B	1	1
Escuela Preparatoria Núm. 11	12	11
Asistente	5	5
Asistente B	1	1
Asistente C	4	4
Asociado	3	3
Asociado A	2	2
Asociado C	1	1
Titular	4	3
Titular A	1	1
Titular B	2	2
Titular C	1	0
Escuela Preparatoria Núm. 12	4	5
Asistente	0	0
Asistente C	0	0
Asociado	3	3
Asociado B	1	1
Asociado C	2	2
Titular	1	2
Titular A	1	2
Escuela Preparatoria Núm. 13	1	1
Asociado	1	1
Asociado A	1	1
Módulo La Experiencia	3	2
Asociado	3	2
Asociado A	3	2
Escuela Preparatoria Núm. 19	0	4
Asistente	0	2
Asistente C	0	2
Asociado	1	2
Asociado A	1	2

Nivel Medio Superior

Técnicos académicos de medio tiempo del SEMS por dependencia y categoría, 2016-2017 Cuadro 1.2.78

Dependencia / Categoría	Año	
	2016	2017
Escuela Vocacional	10	9
Asistente	1	1
Asistente C	1	1
Asociado	8	7
Asociado A	2	1
Asociado B	4	4
Asociado C	2	2
Titular	1	1
Titular B	0	0
Titular C	1	1
Escuela Politécnica de Guadalajara	8	5
Asistente	5	4
Asistente A	0	0
Asistente B	4	4
Asistente C	1	0
Asociado	3	1
Asociado A	2	0
Asociado B	1	1
Escuela Politécnica Ing. Jorge Matute Remus	-	2
Asistente	-	1
Asistente C	-	1
Asociado	-	1
Asociado A	-	1
Escuela Preparatoria de Tonalá	5	5
Asistente	1	1
Asistente B	1	1
Asistente C	0	0
Asociado	1	1
Asociado C	1	1

Nivel Medio Superior

Técnicos académicos de medio tiempo del SEMS por dependencia y categoría, 2016-2017 Cuadro 1.2.78

Dependencia / Categoría	Año	
	2016	2017
Titular	3	3
Titular A	3	3
Asociado	-	-
Asociado A	-	-
Escuelas fuera de la Zona Metropolitana de Guadalajara	330	311
Asistente	48	47
Asistente A	0	0
Asistente B	16	14
Asistente C	32	33
Asociado	276	258
Asociado A	246	230
Asociado B	25	21
Asociado C	5	7
Titular	6	6
Titular A	1	1
Titular B	4	4
Titular C	1	1
Escuela Preparatoria Regional de Ahualulco de Mercado	4	3
Asistente	1	1
Asistente C	1	1
Asociado	3	2
Asociado A	2	2
Asociado B	1	0
Módulo San Marcos	-	-
Asistente	-	-
Asistente B	-	-
Asociado	-	-
Asociado A	-	-
Escuela Preparatoria Regional de Amatitán	5	5
Asistente	1	1
Asistente C	1	1

Nivel Medio Superior

Técnicos académicos de medio tiempo del SEMS por dependencia y categoría, 2016-2017 Cuadro 1.2.78

Dependencia / Categoría	Año	
	2016	2017
Asociado	4	4
Asociado A	4	4
Módulo Arenal	4	4
Asistente	1	1
Asistente C	1	1
Asociado	3	3
Asociado A	3	3
Escuela Preparatoria Regional de Ameca	12	12
Asistente	3	3
Asistente C	3	3
Asociado	4	4
Asociado A	2	2
Asociado B	2	2
Asociado C	0	0
Titular	5	5
Titular A	1	1
Titular B	3	3
Titular C	1	1
Módulo Atenguillo	3	3
Asociado	3	3
Asociado A	3	3
Módulo Mascota	3	3
Asociado	3	3
Asociado A	3	3
Módulo San Antonio Matute	2	2
Asociado	2	2
Asociado A	2	2
Módulo Talpa de Allende	4	3
Asociado	4	3
Asociado A	4	3

Nivel Medio Superior

Técnicos académicos de medio tiempo del SEMS por dependencia y categoría, 2016-2017 Cuadro 1.2.78

Dependencia / Categoría	Año	
	2016	2017
Escuela Preparatoria Regional de Arandas	5	5
Asistente	2	2
Asistente B	1	1
Asistente C	1	1
Asociado	2	2
Asociado A	2	2
Titular	1	1
Titular B	1	1
Módulo Jesús María	3	3
Asociado	3	3
Asociado A	2	2
Asociado B	1	1
Módulo San Ignacio Cerro Gordo	2	2
Asociado	2	2
Asociado A	1	1
Asociado B	1	1
Escuela Preparatoria Regional de Atotonilco	1	1
Asistente	0	0
Asistente C	0	0
Asociado	1	1
Asociado A	1	1
Titular	0	0
Titular C	0	0
Módulo Ayotlán	4	4
Asistente	1	1
Asistente C	1	1
Asociado	3	3
Asociado A	3	3
Módulo San Francisco de Asís	1	1
Asociado	1	1
Asociado A	1	1

Nivel Medio Superior

Técnicos académicos de medio tiempo del SEMS por dependencia y categoría, 2016-2017 Cuadro 1.2.78

Dependencia / Categoría	Año	
	2016	2017
Escuela Preparatoria Regional de Autlán de Navarro	4	4
Asistente	1	1
Asistente C	1	1
Asociado	3	3
Asociado A	2	2
Asociado B	1	1
Módulo Tenamaxtlán	-	-
Asociado	-	-
Asociado A	-	-
Escuela Preparatoria Regional de Casimiro Castillo	2	2
Asociado	2	2
Asociado A	2	2
Módulo Chacala	1	1
Asistente	1	1
Asistente C	1	1
Módulo Cuautitlán	1	1
Asociado	1	1
Asociado A	1	1
Módulo Hermenegildo Galeana	1	1
Asistente	0	1
Asistente C	0	1
Asociado	1	0
Asociado A	1	0
Módulo Villa Purificación	2	2
Asociado	2	2
Asociado A	2	2
Escuela Preparatoria Regional de Chapala	7	6
Asociado	7	6
Asociado A	7	6

Nivel Medio Superior

Técnicos académicos de medio tiempo del SEMS por dependencia y categoría, 2016-2017 Cuadro 1.2.78

Dependencia / Categoría	Año	
	2016	2017
Escuela Preparatoria Regional de Cihuatlán	7	7
Asistente	1	1
Asistente B	1	1
Asociado	6	6
Asociado A	2	2
Asociado B	2	2
Asociado C	2	2
Módulo Miguel Hidalgo	3	2
Asociado	3	2
Asociado A	3	2
Módulo San Patricio Melaque	1	1
Asociado	1	1
Asociado A	1	1
Escuela Preparatoria Regional de Ciudad Guzmán	4	4
Asociado	4	4
Asociado A	2	1
Asociado B	1	1
Asociado C	1	2
Módulo Copala	4	4
Asistente	4	4
Asistente B	4	4
Módulo Tecalitlán	-	-
Asociado	-	-
Asociado A	-	-
Asociado B	-	-
Módulo Tolimán	3	3
Asistente	1	1
Asistente C	1	1
Asociado	2	2
Asociado A	2	2

Nivel Medio Superior

Técnicos académicos de medio tiempo del SEMS por dependencia y categoría, 2016-2017 Cuadro 1.2.78

Dependencia / Categoría	Año	
	2016	2017
Módulo Zapotitlán de Vadillo	2	2
Asociado	2	2
Asociado A	2	2
Escuela Preparatoria Regional de Cocula	3	3
Asociado	3	3
Asociado A	2	2
Asociado B	1	1
Escuela Preparatoria Regional de Colotlán	4	4
Asociado	4	4
Asociado A	4	4
Asociado B	0	0
Módulo Bolaños	2	0
Asistente	2	0
Asistente C	2	0
Módulo Huejúcar	3	3
Asistente	1	1
Asistente B	1	1
Asociado	2	2
Asociado A	2	2
Módulo San Martín de Bolaños	2	1
Asistente	2	1
Asistente C	2	1
Asociado	0	0
Asociado A	0	0
Módulo Villa Guerrero	3	3
Asistente	1	1
Asistente C	1	1
Asociado	2	2
Asociado A	2	2

Nivel Medio Superior

Técnicos académicos de medio tiempo del SEMS por dependencia y categoría, 2016-2017 Cuadro 1.2.78

Dependencia / Categoría	Año	
	2016	2017
Escuela Preparatoria Regional de Degollado	4	4
Asistente	1	1
Asistente C	1	1
Asociado	3	3
Asociado A	3	3
Escuela Preparatoria Regional de El Grullo	2	2
Asociado	2	2
Asociado A	1	1
Asociado B	0	0
Asociado C	1	1
Módulo El Limón	3	3
Asociado	3	3
Asociado A	3	3
Módulo Tonaya	2	1
Asociado	2	1
Asociado A	2	1
Escuela Preparatoria Regional de El Salto	4	4
Asistente	1	1
Asistente C	1	1
Asociado	3	3
Asociado A	3	3
Escuela Preparatoria Regional de Etzatlán	4	4
Asociado	4	4
Asociado A	4	3
Asociado C	0	1
Módulo San Marcos	2	2
Asistente	1	1
Asistente B	1	1
Asociado	1	1
Asociado A	1	1

Nivel Medio Superior

Técnicos académicos de medio tiempo del SEMS por dependencia y categoría, 2016-2017 Cuadro 1.2.78

Dependencia / Categoría	Año	
	2016	2017
Escuela Preparatoria Regional de Huejuquilla el Alto	4	5
Asistente	0	1
Asistente C	0	1
Asociado	4	4
Asociado A	4	4
Módulo Mezquitic	2	1
Asistente	1	0
Asistente C	1	0
Asociado	1	1
Asociado A	1	1
Módulo San Miguel Huaixtita	2	2
Asistente	1	1
Asistente C	1	1
Asociado	1	1
Asociado A	1	1
Escuela Preparatoria Regional de Jalostotitlán	4	3
Asociado	4	3
Asociado A	4	3
Escuela Preparatoria Regional de Jamay	6	2
Asistente	1	1
Asistente B	1	1
Asociado	5	1
Asociado A	5	1
Escuela Preparatoria Regional de Jocotepec	4	4
Asociado	4	4
Asociado A	4	4
Módulo La Manzanilla de la Paz	0	0
Asociado	0	0
Asociado A	0	0
Módulo Tizapán el Alto	1	1
Asociado	1	1
Asociado A	1	1

Nivel Medio Superior

Técnicos académicos de medio tiempo del SEMS por dependencia y categoría, 2016-2017 Cuadro 1.2.78

Dependencia / Categoría	Año	
	2016	2017
Escuela Preparatoria Regional de La Barca	4	4
Asistente	1	1
Asistente C	1	1
Asociado	3	3
Asociado A	3	3
Escuela Preparatoria Regional de Lagos de Moreno	8	10
Asistente	0	1
Asistente C	0	1
Asociado	8	9
Asociado A	5	6
Asociado B	3	3
Módulo Encarnación de Díaz	2	2
Asociado	2	2
Asociado A	1	1
Asociado C	1	1
Módulo Ojuelos	0	1
Asociado	0	1
Asociado A	0	1
Módulo San Diego de Alejandría	3	1
Asociado	3	1
Asociado A	3	1
Módulo Unión de San Antonio	2	2
Asociado	2	2
Asociado A	2	2
Módulo Villa Hidalgo	3	3
Asociado	3	3
Asociado A	3	3
Escuela Preparatoria Regional de Puerto Vallarta	9	9
Asistente	1	1
Asistente A	0	0
Asistente C	1	1

Nivel Medio Superior

Técnicos académicos de medio tiempo del SEMS por dependencia y categoría, 2016-2017 Cuadro 1.2.78

Dependencia / Categoría	Año	
	2016	2017
Asociado	8	8
Asociado A	6	6
Asociado B	2	2
Módulo El Tuito	1	1
Asistente	0	0
Asistente C	0	0
Asociado	1	1
Asociado A	1	1
Módulo Ixtapa	3	2
Asociado	3	2
Asociado A	3	2
Módulo José María Morelos	1	1
Asociado	1	1
Asociado A	1	1
Módulo Pino Suárez	2	2
Asociado	2	2
Asociado A	2	2
Módulo Tomatlán	2	2
Asistente	1	1
Asistente C	1	1
Asociado	1	1
Asociado A	1	1
Escuela Preparatoria Regional de San Juan de los Lagos	5	5
Asistente	0	1
Asistente C	0	1
Asociado	5	4
Asociado A	4	4
Asociado B	1	0
Escuela Preparatoria Regional de San Martín Hidalgo	7	6
Asociado	7	6
Asociado A	7	6

Nivel Medio Superior

Técnicos académicos de medio tiempo del SEMS por dependencia y categoría, 2016-2017 Cuadro 1.2.78

Dependencia / Categoría	Año	
	2016	2017
Escuela Preparatoria Regional de San Miguel el Alto	6	6
Asociado	6	6
Asociado A	6	6
Módulo San Julián	4	4
Asistente	1	1
Asistente C	1	1
Asociado	3	3
Asociado A	3	3
Escuela Preparatoria Regional de Santa Anita	2	2
Asociado	2	2
Asociado A	2	2
Escuela Preparatoria Regional de Sayula	5	5
Asociado	5	5
Asociado A	4	4
Asociado B	1	1
Módulo San Gabriel	2	2
Asociado	2	2
Asociado A	2	2
Módulo Tapalpa	3	3
Asociado	3	3
Asociado A	3	3
Escuela Preparatoria Regional de Tala	7	7
Asociado	7	7
Asociado A	5	6
Asociado B	2	1
Escuela Preparatoria Regional de Tamazula	1	4
Asistente	0	2
Asistente C	0	2
Asociado	1	2
Asociado A	0	2
Asociado B	1	0

Nivel Medio Superior

Técnicos académicos de medio tiempo del SEMS por dependencia y categoría, 2016-2017 Cuadro 1.2.78

Dependencia / Categoría	Año	
	2016	2017
Módulo Contla	1	1
Asociado	1	1
Asociado A	1	1
Módulo Mazamitla	2	1
Asociado	2	1
Asociado A	2	1
Escuela Preparatoria Regional de Tecolotlán	1	1
Asociado	1	1
Asociado A	1	1
Módulo Juchitlán	1	1
Asistente	0	1
Asistente C	0	1
Asociado	1	0
Asociado A	1	0
Módulo Soyatlán del Oro	2	1
Asistente	1	0
Asistente B	1	0
Asociado	1	1
Asociado A	1	1
Módulo Tenamaxtlán	4	4
Asistente	1	1
Asistente B	1	1
Asociado	3	3
Asociado A	3	3
Escuela Preparatoria Regional de Tepatitlán	6	6
Asociado	6	6
Asociado A	6	6
Módulo Acatic	4	4
Asistente	2	2
Asistente B	1	1
Asistente C	1	1

Nivel Medio Superior

Técnicos académicos de medio tiempo del SEMS por dependencia y categoría, 2016-2017 Cuadro 1.2.78

Dependencia / Categoría	Año	
	2016	2017
Asociado	2	2
Asociado A	2	2
Módulo Cañadas de Obregón	1	1
Asociado	1	1
Asociado A	1	1
Módulo San Julián	-	-
Asistente	-	-
Asistente C	-	-
Asociado	-	-
Asociado A	-	-
Módulo Valle de Guadalupe	2	2
Asociado	2	2
Asociado A	2	2
Módulo Yahualica	2	2
Asociado	2	2
Asociado A	2	2
Escuela Preparatoria Regional de Tequila	6	6
Asociado	6	6
Asociado A	6	6
Módulo Hostotipaquillo	2	2
Asociado	2	2
Asociado A	1	1
Asociado B	1	1
Módulo Magdalena	2	2
Asistente	1	1
Asistente C	1	1
Asociado	1	1
Asociado A	1	1
Escuela Preparatoria Regional de Tlajomulco de Zúñiga	5	5
Asistente	1	1
Asistente C	1	1

Nivel Medio Superior

Técnicos académicos de medio tiempo del SEMS por dependencia y categoría, 2016-2017 Cuadro 1.2.78

Dependencia / Categoría	Año	
	2016	2017
Asociado	4	4
Asociado A	4	4
Módulo Cajititlán	5	4
Asistente	3	2
Asistente B	1	1
Asistente C	2	1
Asociado	2	2
Asociado A	2	2
Escuela Preparatoria Regional de Tuxpan	0	0
Asociado	0	0
Asociado A	0	0
Módulo Tecalitlán	3	3
Asociado	3	3
Asociado A	2	2
Asociado B	1	1
Módulo Tonila	1	1
Asociado	1	1
Asociado A	1	1
Escuela Preparatoria Regional de Unión de Tula	2	1
Asociado	2	1
Asociado A	1	0
Asociado B	1	1
Módulo Ayutla	3	2
Asociado	3	2
Asociado A	3	2
Escuela Preparatoria Regional de Villa Corona	5	5
Asociado	5	5
Asociado A	5	5
Escuela Preparatoria Regional de Zacoalco de Torres	4	4
Asistente	1	1
Asistente C	1	1

Nivel Medio Superior

Técnicos académicos de medio tiempo del SEMS por dependencia y categoría, 2016-2017 Cuadro 1.2.78

Dependencia / Categoría	Año	
	2016	2017
Asociado	3	3
Asociado A	3	3
Módulo Villa Atoyac	2	2
Asistente	1	1
Asistente B	0	1
Asistente C	1	0
Asociado	1	1
Asociado A	1	1
Escuela Preparatoria Regional de Zapotiltic	5	4
Asociado	5	4
Asociado A	5	4
Escuela Preparatoria Regional de Zapotlanejo	6	6
Asistente	1	1
Asistente B	1	1
Asociado	5	5
Asociado A	5	5
Módulo Matatlán	1	1
Asistente	1	1
Asistente C	1	1
Asociado	0	0
Asociado A	0	0
Escuela Regional de Educación Media Superior de Ocotlán	7	4
Asistente	2	0
Asistente B	2	0
Asistente C	0	0
Asociado	5	4
Asociado A	3	2
Asociado B	2	2
Módulo Atequiza	4	4
Asociado	4	4
Asociado A	4	4

Nivel Medio Superior

Técnicos académicos de medio tiempo del SEMS por dependencia y categoría, 2016-2017 Cuadro 1.2.78

Dependencia / Categoría	Año	
	2016	2017
Módulo Tototlán	3	4
Asociado	3	4
Asociado A	3	4
DGSEMS	7	4
Asistente	1	1
C	1	1
Asociado	6	6
A	3	3
B	3	3

Fuente: Coordinación General de Recursos Humanos.
Corte a: Diciembre de 2017.
Notas: Unidad de medida: Plazas.
Los Módulos que no registran profesores de carrera o técnicos académicos es porque su adscripción es en la Escuela Preparatoria.

Nivel Medio Superior

Técnicos académicos de medio tiempo del SEMS por dependencia y categoría, 2018-2021 Cuadro 1.2.79

Dependencia / Categoría	Año			
	2018	2019	2020	2021
SEMS	403	391	400	385
Asistente	67	64	69	71
Asistente A	1	1	2	2
Asistente B	25	26	27	29
Asistente C	41	37	40	40
Asociado	317	310	315	300
Asociado A	261	263	273	258
Asociado B	43	36	33	34
Asociado C	13	11	9	8
Titular	19	17	16	14
Titular A	11	11	10	9
Titular B	6	4	4	4
Titular C	2	2	2	1
Planteles en la Zona Metropolitana de Guadalajara	83	79	79	72
Asistente	25	22	25	24
Asistente A	1	1	2	2
Asistente B	12	12	12	12
Asistente C	12	9	11	10
Asociado	45	45	43	38
Asociado A	22	23	25	23
Asociado B	17	17	14	12
Asociado C	6	5	4	3
Titular	13	12	11	10
Titular A	9	9	8	8
Titular B	2	1	1	1
Titular C	2	2	2	1
Escuela Preparatoria de Jalisco	9	8	6	6
Asociado	6	5	3	3
Asociado B	4	4	2	2
Asociado C	2	1	1	1
Titular	3	3	3	3
Titular A	2	2	2	2
Titular C	1	1	1	1
Escuela Preparatoria Núm. 2	10	10	9	8
Asistente	2	2	2	2
Asistente B	1	1	1	1
Asistente C	1	1	1	1
Asociado	7	7	6	5
Asociado A	2	2	2	2
Asociado B	5	5	4	3
Titular	1	1	1	1
Titular A	1	1	1	1

Nivel Medio Superior

Técnicos académicos de medio tiempo del SEMS por dependencia y categoría, 2018-2021 Cuadro 1.2.79

Dependencia / Categoría	Año			
	2018	2019	2020	2021
Escuela Preparatoria Núm. 3	2	3	4	4
Asistente	1	1	2	2
Asistente A	1	1	1	1
Asistente C	-	-	1	1
Asociado	1	2	2	2
Asociado A	-	1	1	1
Asociado B	1	1	1	1
Escuela Preparatoria Núm. 4	1	1	2	2
Asistente	1	0	1	1
Asistente A	-	-	1	1
Asistente B	1	0	0	0
Asociado	-	1	1	1
Asociado B	-	1	1	1
Escuela Preparatoria Núm. 5	3	3	4	3
Asociado	2	2	3	2
Asociado A	2	2	3	2
Titular	1	1	1	1
Titular A	1	1	1	1
Escuela Preparatoria Núm. 6	8	7	6	6
Asistente	3	2	1	1
Asistente C	3	2	1	1
Asociado	5	5	5	5
Asociado A	5	5	5	5
Escuela Preparatoria Núm. 7	1	1	0	0
Asociado	1	1	0	0
Asociado A	1	1	0	0
Escuela Preparatoria Núm. 8	-	1	1	1
Asociado	-	1	1	1
Asociado A	-	1	1	1
Módulo Cuquío	1	0	0	0
Asociado	1	0	0	0
Asociado A	1	-	0	0
Escuela Preparatoria Núm. 9	1	1	2	2
Asistente	-	-	1	1
Asistente C	-	-	1	1
Asociado	1	1	1	1
Asociado A	1	1	1	1
Escuela Preparatoria Núm. 10	1	1	1	1
Asistente	1	1	1	1
Asistente B	1	1	1	1
Escuela Preparatoria Núm. 11	13	14	14	13
Asistente	7	9	9	9
Asistente B	3	5	5	5
Asistente C	4	4	4	4

Nivel Medio Superior

Técnicos académicos de medio tiempo del SEMS por dependencia y categoría, 2018-2021 Cuadro 1.2.79

Dependencia / Categoría	Año			
	2018	2019	2020	2021
Asociado	3	3	3	2
Asociado A	3	3	3	2
Titular	3	2	2	2
Titular A	1	1	1	1
Titular B	2	1	1	1
Escuela Preparatoria Núm. 12	5	5	3	2
Asociado	3	3	2	1
Asociado B	1	1	1	1
Asociado C	2	2	1	0
Titular	2	2	1	1
Titular A	2	2	1	1
Escuela Preparatoria Núm. 13	1	0	0	0
Asociado	1	0	0	0
Asociado A	1	0	0	0
Escuela Preparatoria Núm. 14	-	1	3	0
Asociado	-	1	3	0
Asociado A	-	1	3	0
Módulo La Experiencia	-	-	-	3
Asociado	-	-	-	3
Asociado A	-	-	-	3
Escuela Preparatoria Núm. 17	-	1	1	1
Asociado	-	1	1	1
Asociado A	-	1	1	1
Escuela Preparatoria Núm. 19	3	3	3	2
Asistente	2	2	2	1
Asistente C	2	2	2	1
Asociado	1	1	1	1
Asociado A	1	1	1	1
Escuela Vocacional	11	8	8	6
Asistente	1	0	0	0
Asistente C	1	0	0	0
Asociado	9	7	7	6
Asociado A	3	2	2	2
Asociado B	5	4	4	3
Asociado C	1	1	1	1
Titular	1	1	1	0
Titular C	1	1	1	0
Escuela Politécnica de Guadalajara	6	6	6	6
Asistente	5	5	5	5
Asistente B	5	5	5	5
Asociado	1	1	1	1
Asociado B	1	1	1	1

Nivel Medio Superior

Técnicos académicos de medio tiempo del SEMS por dependencia y categoría, 2018-2021 Cuadro 1.2.79

Dependencia / Categoría	Año			
	2018	2019	2020	2021
Escuela Politécnica Ing. Jorge Matute Remus	3	2	3	3
Asistente	1	0	1	1
Asistente C	1	0	1	1
Asociado	2	2	2	2
Asociado A	2	2	2	2
Escuela Preparatoria de Tonalá	4	3	3	3
Asistente	1	0	0	0
Asistente B	1	0	0	0
Asistente C	-	0	0	0
Asociado	1	1	1	1
Asociado C	1	1	1	1
Titular	2	2	2	2
Titular A	2	2	2	2
Escuelas fuera de la Zona Metropolitana de Guadalajara	313	306	315	307
Asistente	41	41	43	46
Asistente B	13	14	15	17
Asistente C	28	27	28	29
Asociado	266	260	267	257
Asociado A	236	238	246	233
Asociado B	23	16	16	19
Asociado C	7	6	5	5
Titular	6	5	5	4
Titular A	2	2	2	1
Titular B	4	3	3	3
Escuela Preparatoria Regional de Ahualulco de Mercado	4	4	5	4
Asistente	1	1	1	1
Asistente C	1	1	1	1
Asociado	2	2	3	2
Asociado A	1	1	2	1
Asociado B	1	1	1	1
Titular	1	1	1	1
Titular A	1	1	1	1
Escuela Preparatoria Regional de Amatitán	2	7	7	8
Asistente	1	1	1	1
Asistente C	1	1	1	1
Asociado	1	6	6	7
Asociado A	1	6	6	7
Módulo Arenal	4	3	3	3
Asistente	1	1	0	0
Asistente C	1	1	0	0
Asociado	3	2	3	3
Asociado A	3	2	3	3

Nivel Medio Superior

Técnicos académicos de medio tiempo del SEMS por dependencia y categoría, 2018-2021 Cuadro 1.2.79

Dependencia / Categoría	Año			
	2018	2019	2020	2021
Escuela Preparatoria Regional de Ameca	8	5	6	5
Asistente	1	0	1	1
Asistente C	1	0	1	1
Asociado	3	2	2	2
Asociado A	1	0	1	1
Asociado B	2	2	1	1
Titular	4	3	3	2
Titular A	1	1	1	0
Titular B	3	2	2	2
Módulo Atenguillo	3	2	3	3
Asociado	3	2	3	3
Asociado A	3	2	3	3
Módulo Mascota	3	2	2	2
Asociado	3	2	2	2
Asociado A	3	2	2	2
Módulo San Antonio Matute	2	2	2	2
Asociado	2	2	2	2
Asociado A	2	2	2	2
Módulo Talpa de Allende	4	4	4	4
Asociado	4	4	4	4
Asociado A	4	4	4	4
Escuela Preparatoria Regional de Arandas	5	4	4	4
Asistente	1	0	0	0
Asistente C	1	0	0	0
Asociado	3	3	3	3
Asociado A	3	3	3	3
Titular	1	1	1	1
Titular B	1	1	1	1
Módulo Jesús María	3	3	3	3
Asociado	3	3	3	3
Asociado A	2	2	2	2
Asociado B	1	1	1	1
Módulo San Ignacio Cerro Gordo	2	2	2	2
Asociado	2	2	2	2
Asociado A	1	1	1	1
Asociado B	1	1	1	1
Módulo Santa Maria del Valle	-	1	1	1
Asociado	-	1	1	1
Asociado A	-	1	1	1
Escuela Preparatoria Regional de Atotonilco	1	1	1	1
Asociado	1	1	1	1
Asociado A	1	1	1	1

Nivel Medio Superior

Técnicos académicos de medio tiempo del SEMS por dependencia y categoría, 2018-2021 Cuadro 1.2.79

Dependencia / Categoría	Año			
	2018	2019	2020	2021
Módulo Ayotlán	4	4	4	4
Asistente	1	1	1	1
Asistente C	1	1	1	1
Asociado	3	3	3	3
Asociado A	3	3	3	3
Módulo San francisco de Asis	-	1	1	1
Asociado	-	1	1	1
Asociado A	-	1	1	1
Escuela Preparatoria Regional de Autlán de Navarro	4	3	3	2
Asistente	1	0	0	0
Asistente C	1	0	0	0
Asociado	3	3	3	2
Asociado A	2	2	2	1
Asociado B	1	1	1	1
Escuela Preparatoria Regional de Casimiro Castillo	2	3	3	2
Asistente	1	2	2	1
Asistente B	1	2	2	1
Asociado	1	1	1	1
Asociado A	1	1	1	1
Módulo Ayotitlan	-	1	1	1
Asociado	-	1	1	1
Asociado A	-	1	1	1
Módulo Chacala	2	2	2	2
Asistente	2	2	2	2
Asistente C	2	2	2	2
Módulo Cuautitlán	1	1	1	1
Asociado	1	1	1	1
Asociado A	1	1	1	1
Módulo Cuzalapa	2	2	2	2
Asistente	1	1	1	1
Asistente C	1	1	1	1
Asociado	1	1	1	1
Asociado A	1	1	1	1
Módulo Hermenegildo Galeana	1	1	1	1
Asociado	1	1	1	1
Asociado A	1	1	1	1
Módulo La Huerta	-	2	2	2
Asociado	-	2	2	2
Asociado A	-	2	2	2
Módulo Tecomates	1	2	2	2
Asociado	1	2	2	2
Asociado A	1	2	2	2

Nivel Medio Superior

Técnicos académicos de medio tiempo del SEMS por dependencia y categoría, 2018-2021 Cuadro 1.2.79

Dependencia / Categoría	Año			
	2018	2019	2020	2021
Módulo Telcruz	2	1	1	1
Asociado	2	1	1	1
Asociado A	2	1	1	1
Módulo Villa Purificación	2	3	3	3
Asistente	-	-	-	1
Asistente C	-	-	-	1
Asociado	2	3	3	2
Asociado A	2	3	3	2
Escuela Preparatoria Regional de Chapala	6	7	7	6
Asistente	-	1	1	1
Asistente C	-	1	1	1
Asociado	6	6	6	5
Asociado A	6	6	6	5
Escuela Preparatoria Regional de Cihuatlán	7	6	6	6
Asistente	1	1	1	1
Asistente B	1	1	1	1
Asociado	6	5	5	5
Asociado A	2	2	2	2
Asociado B	2	2	2	2
Asociado C	2	1	1	1
Módulo Miguel Hidalgo	2	2	3	3
Asociado	2	2	3	3
Asociado A	2	2	3	3
Módulo San Patricio Melaque	1	1	1	1
Asociado	1	1	1	1
Asociado A	1	1	1	1
Escuela Preparatoria Regional de Ciudad Guzmán	5	5	6	6
Asociado	5	5	6	6
Asociado A	2	2	3	3
Asociado B	1	1	1	1
Asociado C	2	2	2	2
Módulo Copala	1	3	3	3
Asistente	1	3	3	3
Asistente B	1	3	3	3
Módulo Tolimán	3	3	3	3
Asistente	1	1	1	1
Asistente C	1	1	1	1
Asociado	2	2	2	2
Asociado A	2	2	2	2
Módulo Zapotitlán de Vadillo	2	2	2	2
Asociado	2	2	2	2
Asociado A	2	2	2	2

Nivel Medio Superior

Técnicos académicos de medio tiempo del SEMS por dependencia y categoría, 2018-2021 Cuadro 1.2.79

Dependencia / Categoría	Año			
	2018	2019	2020	2021
Escuela Preparatoria Regional de Cocula	1	3	4	3
Asociado	1	3	4	3
Asociado A	-	2	3	2
Asociado B	1	1	1	1
Escuela Preparatoria Regional de Colotlán	5	5	5	4
Asociado	5	5	5	4
Asociado A	4	4	4	3
Asociado B	1	1	1	1
Módulo Bolaños	-	1	1	1
Asociado	-	1	1	1
Asociado A	-	1	1	1
Módulo Huejúcar	3	3	3	3
Asistente	1	1	1	1
Asistente B	1	1	1	1
Asociado	2	2	2	2
Asociado A	2	2	2	2
Módulo San Martín de Bolaños	1	2	2	2
Asistente	1	2	2	2
Asistente C	1	2	2	2
Módulo Villa Guerrero	2	1	1	2
Asistente	-	-	-	1
Asistente C	-	-	-	1
Asociado	2	1	1	1
Asociado A	2	1	1	1
Escuela Preparatoria Regional de Degollado	4	3	4	4
Asistente	1	1	1	1
Asistente C	1	1	1	1
Asociado	3	2	3	3
Asociado A	3	2	3	3
Escuela Preparatoria Regional de El Grullo	1	1	1	1
Asociado	1	1	1	1
Asociado C	1	1	1	1
Módulo El Limón	3	3	3	3
Asociado	3	3	3	3
Asociado A	3	3	3	3
Módulo Tonaya	2	2	2	2
Asociado	2	2	2	2
Asociado A	2	2	2	2
Escuela Preparatoria Regional de El Salto	4	5	5	5
Asistente	1	1	1	1
Asistente C	1	1	1	1
Asociado	3	4	4	4
Asociado A	3	4	4	4
Módulo Juanacatlán	-	-	-	-

Nivel Medio Superior

Técnicos académicos de medio tiempo del SEMS por dependencia y categoría, 2018-2021 Cuadro 1.2.79

Dependencia / Categoría	Año			
	2018	2019	2020	2021
Escuela Preparatoria Regional de Etzatlán	5	3	2	2
Asociado	5	3	2	2
Asociado A	4	2	2	2
Asociado C	1	1	0	0
Módulo San Marcos	2	2	2	2
Asistente	1	1	1	1
Asistente B	1	1	1	1
Asociado	1	1	1	1
Asociado A	1	1	1	1
Escuela Preparatoria Regional de Huejuquilla el Alto	5	6	6	6
Asistente	1	1	1	1
Asistente C	1	1	1	1
Asociado	4	5	5	5
Asociado A	4	5	5	5
Módulo Mezquitic	3	3	2	2
Asistente	1	1	1	1
Asistente C	1	1	1	1
Asociado	2	2	1	1
Asociado A	2	2	1	1
Escuela Preparatoria Regional de Jalostotitlán	3	4	5	5
Asistente	-	-	-	1
Asistente B	-	-	-	1
Asociado	3	4	5	4
Asociado A	3	4	5	4
Escuela Preparatoria Regional de Jamay	4	2	2	2
Asistente	1	0	0	0
Asistente B	1	0	0	0
Asociado	3	2	2	2
Asociado A	3	2	2	2
Escuela Preparatoria Regional de Jocotepec	4	3	3	3
Asociado	4	3	3	3
Asociado A	4	3	3	3
Módulo Tizapán el Alto	1	1	1	1
Asociado	1	1	1	1
Asociado A	1	1	1	1
Escuela Preparatoria Regional de La Barca	4	1	2	1
Asociado	4	1	2	1
Asociado A	4	1	2	1
Escuela Preparatoria Regional de Lagos de Moreno	10	10	10	10
Asociado	10	10	10	10
Asociado A	7	9	9	9
Asociado B	3	1	1	1

Nivel Medio Superior

Técnicos académicos de medio tiempo del SEMS por dependencia y categoría, 2018-2021 Cuadro 1.2.79

Dependencia / Categoría	Año			
	2018	2019	2020	2021
Módulo Encarnación de Díaz	2	3	3	3
Asociado	2	3	3	3
Asociado A	1	2	2	2
Asociado C	1	1	1	1
Módulo Ojuelos	-	1	1	1
Asociado	-	1	1	1
Asociado A	-	1	1	1
Módulo San Diego de Alejandría	2	2	2	2
Asociado	2	2	2	2
Asociado A	2	2	2	2
Módulo Unión de San Antonio	4	2	2	2
Asociado	4	2	2	2
Asociado A	3	2	2	2
Asociado B	1	0	0	0
Módulo Villa Hidalgo	3	2	2	2
Asociado	3	2	2	2
Asociado A	3	2	2	2
Escuela Preparatoria Regional de Puerto Vallarta	9	8	8	7
Asistente	1	1	1	1
Asistente C	1	1	1	1
Asociado	8	7	7	6
Asociado A	6	6	6	5
Asociado B	2	1	1	1
Módulo El Tuito	1	1	1	1
Asociado	1	1	1	1
Asociado A	1	1	1	1
Módulo Ixtapa	2	3	3	3
Asociado	2	3	3	3
Asociado A	2	3	3	3
Módulo José María Morelos	1	1	1	1
Asociado	1	1	1	1
Asociado A	1	1	1	1
Módulo Pino Suárez	2	2	2	2
Asociado	2	2	2	2
Asociado A	2	2	2	2
Módulo Tomatlán	2	1	1	1
Asistente	1	1	1	1
Asistente C	1	1	1	1
Asociado	1	0	0	0
Asociado A	1	0	0	0
Escuela Preparatoria Regional de San Juan de los Lagos	4	5	5	2
Asociado	4	5	5	2
Asociado A	3	4	4	1
Asociado B	1	1	1	1

Nivel Medio Superior

Técnicos académicos de medio tiempo del SEMS por dependencia y categoría, 2018-2021 Cuadro 1.2.79

Dependencia / Categoría	Año			
	2018	2019	2020	2021
Escuela Preparatoria Regional de San Martín Hidalgo	5	6	5	5
Asociado	5	6	5	5
Asociado A	5	6	5	5
Escuela Preparatoria Regional de San Miguel el Alto	5	6	5	5
Asociado	5	6	5	5
Asociado A	5	6	5	5
Módulo San Julián	4	4	4	4
Asistente	1	1	1	1
Asistente C	1	1	1	1
Asociado	3	3	3	3
Asociado A	3	3	3	3
Escuela Preparatoria Regional de Santa Anita	1	1	1	1
Asociado	1	1	1	1
Asociado A	1	1	1	1
Escuela Preparatoria Regional de Sayula	4	4	4	5
Asociado	4	4	4	5
Asociado A	3	4	4	5
Asociado B	1	0	0	0
Módulo San Gabriel	2	2	2	2
Asociado	2	2	2	2
Asociado A	2	2	2	2
Módulo Tapalpa	4	4	4	4
Asociado	4	4	4	4
Asociado A	4	4	4	4
Escuela Preparatoria Regional de Tala	7	7	7	6
Asociado	7	7	7	6
Asociado A	6	6	6	5
Asociado B	1	1	1	1
Escuela Preparatoria Regional de Tamazula	3	3	3	2
Asistente	1	1	1	0
Asistente C	1	1	1	0
Asociado	2	2	2	2
Asociado A	2	2	2	2
Módulo Contla	1	1	1	1
Asociado	1	1	1	1
Asociado A	1	1	1	1
Módulo Mazamitla	1	1	1	1
Asociado	1	1	1	1
Asociado A	1	1	1	1
Escuela Preparatoria Regional de Tecolotlán	1	2	2	2
Asociado	1	2	2	2
Asociado A	1	2	2	2

Nivel Medio Superior

Técnicos académicos de medio tiempo del SEMS por dependencia y categoría, 2018-2021 Cuadro 1.2.79

Dependencia / Categoría	Año			
	2018	2019	2020	2021
Módulo Juchitlán	1	1	1	1
Asistente	1	1	1	1
Asistente C	1	1	1	1
Módulo Soyatlán del Oro	2	2	2	2
Asistente	1	1	1	1
Asistente B	1	1	1	1
Asociado	1	1	1	1
Asociado A	1	1	1	1
Módulo Tenamaxtlán	4	4	4	4
Asistente	1	1	1	1
Asistente B	1	1	1	1
Asociado	3	3	3	3
Asociado A	3	3	3	3
Escuela Preparatoria Regional de Tepatitlán	7	5	4	4
Asociado	7	5	4	4
Asociado A	7	5	4	4
Módulo Acatic	4	4	4	4
Asistente	2	2	2	3
Asistente B	1	1	1	2
Asistente C	1	1	1	1
Asociado	2	2	2	1
Asociado A	2	2	2	1
Módulo Cañadas de Obregón	1	1	1	1
Asociado	1	1	1	1
Asociado A	1	1	1	1
Módulo Valle de Guadalupe	2	2	2	2
Asociado	2	2	2	2
Asociado A	2	2	2	2
Módulo Yahualica	2	2	2	2
Asociado	2	2	2	2
Asociado A	2	2	2	2
Escuela Preparatoria Regional de Tequila	8	3	3	3
Asociado	8	3	3	3
Asociado A	8	3	3	3
Módulo Hostotipaquillo	2	2	2	2
Asociado	2	2	2	2
Asociado A	1	1	1	1
Asociado B	1	1	1	1
Módulo Magdalena	3	4	4	4
Asistente	2	2	2	2
Asistente C	2	2	2	2
Asociado	1	2	2	2
Asociado A	1	2	2	2

Nivel Medio Superior

Técnicos académicos de medio tiempo del SEMS por dependencia y categoría, 2018-2021 Cuadro 1.2.79

Dependencia / Categoría	Año			
	2018	2019	2020	2021
Escuela Preparatoria Regional de Tlajomulco de Zúñiga	5	4	5	5
Asistente	1	0	1	1
Asistente C	1	0	1	1
Asociado	4	4	4	4
Asociado A	4	4	4	4
Módulo Cajititlán	3	2	2	2
Asistente	1	0	0	0
Asistente B	1	0	0	0
Asociado	2	2	2	2
Asociado A	2	2	2	2
Módulo Tecalitlán	2	2	3	3
Asociado	2	2	3	3
Asociado A	2	2	2	2
Asociado B	-	-	1	1
Módulo Tonila	1	1	1	1
Asociado	1	1	1	1
Asociado A	1	1	1	1
Escuela Preparatoria Regional de Unión de Tula	-	-	-	2
Asociado	-	-	-	2
Asociado A	-	-	-	1
Asociado B	-	-	-	1
Módulo Ayutla	3	1	1	1
Asociado	3	1	1	1
Asociado A	3	1	1	1
Escuela Preparatoria Regional de Villa Corona	5	5	5	4
Asociado	5	5	5	4
Asociado A	5	5	5	4
Escuela Preparatoria Regional de Zacoalco de Torres	5	6	6	6
Asistente	1	1	1	1
Asistente C	1	1	1	1
Asociado	4	5	5	5
Asociado A	4	5	5	5
Módulo Villa Atoyac	2	1	1	1
Asistente	1	1	1	1
Asistente B	1	1	1	1
Asociado	1	0	0	0
Asociado A	1	0	0	0
Escuela Preparatoria Regional de Zapotiltic	4	4	4	4
Asociado	4	4	4	4
Asociado A	4	4	4	4
Escuela Preparatoria Regional de Zapotlanejo	7	6	6	6
Asistente	2	2	2	2
Asistente B	2	2	2	2

Nivel Medio Superior

Técnicos académicos de medio tiempo del SEMS por dependencia y categoría, 2018-2021 Cuadro 1.2.79

Dependencia / Categoría	Año			
	2018	2019	2020	2021
Asociado	5	4	4	4
Asociado A	5	4	4	4
Módulo Matatlán	1	1	1	1
Asistente	1	1	1	1
Asistente C	1	1	1	1
Escuela Regional de Educación Media Superior de Ocotlán	4	3	6	8
Asistente	-	1	2	3
Asistente B	-	-	1	2
Asistente C	-	1	1	1
Asociado	4	2	4	5
Asociado A	2	2	4	3
Asociado B	2	0	0	2
Módulo Atequiza	2	2	2	2
Asociado	2	2	2	2
Asociado A	2	2	2	2
Módulo Tototlán	5	5	5	5
Asociado	5	5	5	5
Asociado A	5	5	5	5
Escuela Regional de Educación Media Superior Wixárika	2	2	2	2
Asistente	1	1	1	1
Asistente C	1	1	1	1
Asociado	1	1	1	1
Asociado A	1	1	1	1
DGSEMS	4	3	3	6
Asistente	1	1	1	1
C	1	1	1	1
Asociado	6	5	5	5
A	3	2	2	2
B	3	3	3	3

Fuente: Coordinación General de Recursos Humanos.
Corte a: Diciembre de 2021.
Notas: Unidad de medida: Plazas.
Los módulos que no registran profesores de carrera o técnicos académicos es porque su adscripción es en la Escuela Preparatoria.

Nivel Medio Superior

Profesores de asignatura del SEMS por dependencia y categoría, 2016-2017 Cuadro 1.2.80

Dependencia / Categoría	Año	
	2016	2017
SEMS	5,021	5,084
Asignatura A	918	926
Asignatura B	4,103	4,158
Planteles en la Zona Metropolitana de Guadalajara	2,387	2,410
Asignatura A	471	469
Asignatura B	1,916	1,941
Escuela Preparatoria de Jalisco	106	98
Asignatura A	19	15
Asignatura B	87	83
Escuela Preparatoria Núm. 2	131	118
Asignatura A	21	20
Asignatura B	110	98
Escuela Preparatoria Núm. 3	87	78
Asignatura A	15	15
Asignatura B	72	63
Escuela Preparatoria Núm. 4	59	57
Asignatura A	10	10
Asignatura B	49	47
Escuela Preparatoria Núm. 5	91	82
Asignatura A	7	10
Asignatura B	84	72
Escuela Preparatoria Núm. 6	115	121
Asignatura A	22	27
Asignatura B	93	94
Escuela Preparatoria Núm. 7	137	119
Asignatura A	52	38
Asignatura B	85	81
Escuela Preparatoria Núm. 8	66	75
Asignatura A	13	16
Asignatura B	53	59
Módulo Cuquío	10	11
Asignatura A	2	4
Asignatura B	8	7

Nivel Medio Superior

Profesores de asignatura del SEMS por dependencia y categoría, 2016-2017 Cuadro 1.2.80

Dependencia / Categoría	Año	
	2016	2017
Módulo Ixtlahuacán del Río	14	17
Asignatura A	0	2
Asignatura B	14	15
Escuela Preparatoria Núm. 9	106	104
Asignatura A	17	21
Asignatura B	89	83
Escuela Preparatoria Núm. 10	198	93
Asignatura A	39	16
Asignatura B	159	77
Escuela Preparatoria Núm. 11	134	135
Asignatura A	32	32
Asignatura B	102	103
Escuela Preparatoria Núm. 12	184	186
Asignatura A	40	32
Asignatura B	144	154
Módulo Tlaquepaque	1	2
Asignatura A	0	1
Asignatura B	1	1
Escuela Preparatoria Núm. 13	64	63
Asignatura A	9	7
Asignatura B	55	56
Escuela Preparatoria Núm. 14	79	88
Asignatura A	15	19
Asignatura B	64	69
Módulo La Experiencia	7	10
Asignatura A	2	1
Asignatura B	5	9
Escuela Preparatoria Núm. 15	82	81
Asignatura A	14	12
Asignatura B	68	69
Escuela Preparatoria Núm. 16	66	71
Asignatura A	14	14
Asignatura B	52	57

Nivel Medio Superior

Profesores de asignatura del SEMS por dependencia y categoría, 2016-2017 Cuadro 1.2.80

Dependencia / Categoría	Año	
	2016	2017
Escuela Preparatoria Núm. 17	52	58
Asignatura A	14	16
Asignatura B	38	42
Escuela Preparatoria Núm. 18	49	63
Asignatura A	4	9
Asignatura B	45	54
Escuela Preparatoria Núm. 19	46	47
Asignatura A	10	8
Asignatura B	36	39
Escuela Preparatoria Núm. 20	48	57
Asignatura A	8	9
Asignatura B	40	48
Escuela Vocacional	165	165
Asignatura A	38	37
Asignatura B	127	128
Escuela Politécnica de Guadalajara	132	137
Asignatura A	29	35
Asignatura B	103	102
Escuela Politécnica Ing. Jorge Matute Remus	-	106
Asignatura A	-	18
Asignatura B	-	88
Escuela Preparatoria de Tonalá	75	83
Asignatura A	15	15
Asignatura B	60	68
Módulo La Experiencia	-	-
Asignatura A	-	-
Asignatura B	-	-
Escuela Preparatoria de Tonalá Norte	83	85
Asignatura A	10	10
Asignatura B	73	75
Escuelas fuera de la Zona Metropolitana de Guadalajara	2,634	2,674
Asignatura A	447	457
Asignatura B	2,187	2,217

Nivel Medio Superior

Profesores de asignatura del SEMS por dependencia y categoría, 2016-2017 Cuadro 1.2.80

Dependencia / Categoría	Año	
	2016	2017
Escuela Preparatoria Regional de Ahualulco de Mercado	40	36
Asignatura A	4	3
Asignatura B	36	33
Módulo San Marcos	-	-
Asignatura A	-	-
Asignatura B	-	-
Escuela Preparatoria Regional de Amatitán	32	38
Asignatura A	4	5
Asignatura B	28	33
Módulo Arenal	19	19
Asignatura A	1	2
Asignatura B	18	17
Escuela Preparatoria Regional de Ameca	44	46
Asignatura A	5	5
Asignatura B	39	41
Módulo Atenguillo	13	12
Asignatura A	4	3
Asignatura B	9	9
Módulo Mascota	14	13
Asignatura A	1	1
Asignatura B	13	12
Módulo San Antonio Matute	5	6
Asignatura A	2	1
Asignatura B	3	5
Módulo Talpa de Allende	20	19
Asignatura A	2	2
Asignatura B	18	17
Escuela Preparatoria Regional de Arandas	52	58
Asignatura A	3	6
Asignatura B	49	52
Módulo Jesús María	15	15
Asignatura A	4	3
Asignatura B	11	12

Nivel Medio Superior

Profesores de asignatura del SEMS por dependencia y categoría, 2016-2017 Cuadro 1.2.80

Dependencia / Categoría	Año	
	2016	2017
Módulo San Ignacio Cerro Gordo	11	12
Asignatura A	1	1
Asignatura B	10	11
Módulo Santa María del Valle	6	6
Asignatura A	0	1
Asignatura B	6	5
Escuela Preparatoria Regional de Atotonilco	51	58
Asignatura A	11	11
Asignatura B	40	47
Módulo Ayotlán	13	11
Asignatura A	4	3
Asignatura B	9	8
Módulo La Ribera	7	8
Asignatura B	7	8
Módulo San Francisco de Asís	7	8
Asignatura A	1	1
Asignatura B	6	7
Escuela Preparatoria Regional de Autlán de Navarro	43	40
Asignatura A	11	7
Asignatura B	32	33
Módulo Tenamaxtlán	-	-
Asignatura A	-	-
Asignatura B	-	-
Escuela Preparatoria Regional de Casimiro Castillo	25	20
Asignatura A	8	5
Asignatura B	17	15
Módulo Ayotitlán	7	8
Asignatura A	2	2
Asignatura B	5	6
Módulo Chacala	6	6
Asignatura A	3	3
Asignatura B	3	3

Nivel Medio Superior

Profesores de asignatura del SEMS por dependencia y categoría, 2016-2017 Cuadro 1.2.80

Dependencia / Categoría	Año	
	2016	2017
Módulo Cuautitlán	13	12
Asignatura A	3	4
Asignatura B	10	8
Módulo Hermenegildo Galeana	8	8
Asignatura A	2	1
Asignatura B	6	7
Módulo La Huerta	15	16
Asignatura A	3	3
Asignatura B	12	13
Módulo Telcruz	4	3
Asignatura A	2	0
Asignatura B	2	3
Módulo Villa Purificación	12	10
Asignatura A	3	3
Asignatura B	9	7
Escuela Preparatoria Regional de Chapala	41	45
Asignatura A	10	13
Asignatura B	31	32
Módulo Ixtlahuacán de los Membrillos	-	4
Asignatura A	-	2
Asignatura B	-	2
Módulo Mezcala de la Asunción	10	9
Asignatura A	3	3
Asignatura B	7	6
Escuela Preparatoria Regional de Cihuatlán	29	26
Asignatura A	2	0
Asignatura B	27	26
Módulo Miguel Hidalgo	15	16
Asignatura A	3	3
Asignatura B	12	13
Módulo San Patricio Melaque	8	8
Asignatura A	0	2
Asignatura B	8	6

Nivel Medio Superior

Profesores de asignatura del SEMS por dependencia y categoría, 2016-2017 Cuadro 1.2.80

Dependencia / Categoría	Año	
	2016	2017
Escuela Preparatoria Regional de Ciudad Guzmán	63	57
Asignatura A	6	6
Asignatura B	57	51
Módulo Concepción de Buenos Aires	-	-
Asignatura A	-	-
Asignatura B	-	-
Módulo Copala	9	10
Asignatura A	1	1
Asignatura B	8	9
Módulo Tecalitlán	-	-
Asignatura A	-	-
Asignatura B	-	-
Módulo Tolimán	4	6
Asignatura A	0	1
Asignatura B	4	5
Módulo Zapotitlán de Vadillo	11	10
Asignatura A	1	0
Asignatura B	10	10
Escuela Preparatoria Regional de Cocula	21	20
Asignatura A	6	5
Asignatura B	15	15
Escuela Preparatoria Regional de Colotlán	42	36
Asignatura A	8	7
Asignatura B	34	29
Módulo Bolaños	6	7
Asignatura B	6	7
Módulo Huejúcar	14	14
Asignatura A	2	2
Asignatura B	12	12
Módulo San Martín de Bolaños	10	10
Asignatura A	4	4
Asignatura B	6	6

Nivel Medio Superior

Profesores de asignatura del SEMS por dependencia y categoría, 2016-2017 Cuadro 1.2.80

Dependencia / Categoría	Año	
	2016	2017
Módulo Villa Guerrero	9	10
Asignatura A	1	1
Asignatura B	8	9
Escuela Preparatoria Regional de Degollado	28	25
Asignatura A	1	2
Asignatura B	27	23
Escuela Preparatoria Regional de El Grullo	52	52
Asignatura A	3	5
Asignatura B	49	47
Módulo El Chante	3	2
Asignatura A	1	1
Asignatura B	2	1
Módulo El Limón	20	11
Asignatura A	5	4
Asignatura B	15	7
Módulo Tonaya	16	15
Asignatura A	2	1
Asignatura B	14	14
Escuela Preparatoria Regional de El Salto	34	40
Asignatura A	1	6
Asignatura B	33	34
Escuela Preparatoria Regional de Etzatlán	23	22
Asignatura A	3	1
Asignatura B	20	21
Módulo Oconahua	3	6
Asignatura A	2	2
Asignatura B	1	4
Módulo San Marcos	6	11
Asignatura B	6	11
Escuela Preparatoria Regional de Huejuquilla el Alto	17	19
Asignatura A	5	5
Asignatura B	12	14

Nivel Medio Superior

Profesores de asignatura del SEMS por dependencia y categoría, 2016-2017 Cuadro 1.2.80

Dependencia / Categoría	Año	
	2016	2017
Módulo Mezquitic	15	13
Asignatura A	4	3
Asignatura B	11	10
Módulo San Miguel Huaixtita	4	5
Asignatura A	3	3
Asignatura B	1	2
Escuela Preparatoria Regional de Jalostotitlán	18	28
Asignatura A	4	10
Asignatura B	14	18
Escuela Preparatoria Regional de Jamay	16	16
Asignatura A	0	0
Asignatura B	16	16
Escuela Preparatoria Regional de Jocotepec	33	40
Asignatura A	2	2
Asignatura B	31	38
Módulo Concepción de Buenos Aires	11	14
Asignatura A	1	2
Asignatura B	10	12
Módulo La Manzanilla de la Paz	6	6
Asignatura A	1	1
Asignatura B	5	5
Módulo Quitupan	-	-
Asignatura A	-	-
Asignatura B	-	-
Módulo Tizapán el Alto	11	10
Asignatura A	2	2
Asignatura B	9	8
Escuela Preparatoria Regional de La Barca	27	30
Asignatura A	6	6
Asignatura B	21	24
Módulo Jamay	-	-
Asignatura B	-	-

Nivel Medio Superior

Profesores de asignatura del SEMS por dependencia y categoría, 2016-2017 Cuadro 1.2.80

Dependencia / Categoría	Año	
	2016	2017
Escuela Preparatoria Regional de Lagos de Moreno	78	73
Asignatura A	9	7
Asignatura B	69	66
Módulo Encarnación de Díaz	9	8
Asignatura A	2	1
Asignatura B	7	7
Módulo Ojuelos	16	15
Asignatura A	3	1
Asignatura B	13	14
Módulo San Diego de Alejandría	9	10
Asignatura A	1	1
Asignatura B	8	9
Módulo Unión de San Antonio	18	18
Asignatura A	5	5
Asignatura B	13	13
Módulo Villa Hidalgo	17	17
Asignatura A	7	6
Asignatura B	10	11
Escuela Preparatoria Regional de Puerto Vallarta	58	61
Asignatura A	11	10
Asignatura B	47	51
Módulo El Tuito	8	10
Asignatura A	2	1
Asignatura B	6	9
Módulo Ixtapa	17	17
Asignatura A	2	2
Asignatura B	15	15
Módulo José María Morelos	9	13
Asignatura A	6	7
Asignatura B	3	6
Módulo Pino Suárez	14	16
Asignatura A	5	5
Asignatura B	9	11

Nivel Medio Superior

Profesores de asignatura del SEMS por dependencia y categoría, 2016-2017 Cuadro 1.2.80

Dependencia / Categoría	Año	
	2016	2017
Módulo Tomatlán	15	11
Asignatura A	7	6
Asignatura B	8	5
Escuela Preparatoria Regional de San Juan de los Lagos	69	64
Asignatura A	7	7
Asignatura B	62	57
Módulo Teocaltiche	16	15
Asignatura B	16	15
Escuela Preparatoria Regional de San Martín Hidalgo	32	35
Asignatura A	6	6
Asignatura B	26	29
Módulo Buenavista	9	14
Asignatura A	3	5
Asignatura B	6	9
Escuela Preparatoria Regional de San Miguel el Alto	28	27
Asignatura A	3	3
Asignatura B	25	24
Módulo San Julián	18	20
Asignatura A	1	1
Asignatura B	17	19
Escuela Preparatoria Regional de Santa Anita	74	86
Asignatura A	17	20
Asignatura B	57	66
Escuela Preparatoria Regional de Sayula	23	23
Asignatura A	4	4
Asignatura B	19	19
Módulo Amacueca	13	12
Asignatura A	2	2
Asignatura B	11	10
Módulo San Gabriel	9	12
Asignatura A	2	2
Asignatura B	7	10

Nivel Medio Superior

Profesores de asignatura del SEMS por dependencia y categoría, 2016-2017 Cuadro 1.2.80

Dependencia / Categoría	Año	
	2016	2017
Módulo Tapalpa	17	16
Asignatura A	3	3
Asignatura B	14	13
Escuela Preparatoria Regional de Tala	41	38
Asignatura A	2	5
Asignatura B	39	33
Módulo San Isidro Mazatepec	10	11
Asignatura A	2	3
Asignatura B	8	8
Escuela Preparatoria Regional de Tamazula	41	37
Asignatura A	9	5
Asignatura B	32	32
Módulo Contla	12	12
Asignatura A	2	2
Asignatura B	10	10
Módulo Mazamitla	18	17
Asignatura A	1	2
Asignatura B	17	15
Módulo Quitupan	17	17
Asignatura B	17	17
Módulo Valle de Juárez	8	6
Asignatura A	1	1
Asignatura B	7	5
Escuela Preparatoria Regional de Tecolotlán	27	32
Asignatura A	3	4
Asignatura B	24	28
Módulo Chiquilistlán	12	12
Asignatura A	5	4
Asignatura B	7	8
Módulo Juchitlán	7	6
Asignatura A	5	5
Asignatura B	2	1

Nivel Medio Superior

Profesores de asignatura del SEMS por dependencia y categoría, 2016-2017 Cuadro 1.2.80

Dependencia / Categoría	Año	
	2016	2017
Módulo Soyatlán del Oro	9	11
Asignatura A	1	2
Asignatura B	8	9
Módulo Tenamaxtlán	7	6
Asignatura B	7	6
Escuela Preparatoria Regional de Tepatitlán	72	70
Asignatura A	21	19
Asignatura B	51	51
Módulo Acatic	20	22
Asignatura A	6	6
Asignatura B	14	16
Módulo Cañadas de Obregón	6	6
Asignatura B	6	6
Módulo San Julián	0	0
Asignatura A	0	0
Asignatura B	0	0
Módulo Valle de Guadalupe	9	9
Asignatura A	5	4
Asignatura B	4	5
Módulo Yahualica	9	9
Asignatura A	5	5
Asignatura B	4	4
Escuela Preparatoria Regional de Tequila	41	38
Asignatura A	5	4
Asignatura B	36	34
Módulo Hostotipaquillo	12	11
Asignatura A	1	1
Asignatura B	11	10
Módulo Magdalena	19	15
Asignatura A	3	3
Asignatura B	16	12

Nivel Medio Superior

Profesores de asignatura del SEMS por dependencia y categoría, 2016-2017 Cuadro 1.2.80

Dependencia / Categoría	Año	
	2016	2017
Escuela Preparatoria Regional de Tlajomulco de Zúñiga	57	60
Asignatura A	7	6
Asignatura B	50	54
Módulo Cajititlán	17	16
Asignatura A	1	1
Asignatura B	16	15
Módulo San Agustín	15	13
Asignatura A	4	2
Asignatura B	11	11
Escuela Preparatoria Regional de Toluquilla	31	34
Asignatura A	10	11
Asignatura B	21	23
Escuela Preparatoria Regional de Tuxpan	27	29
Asignatura A	0	1
Asignatura B	27	28
Módulo Mazamitla	-	-
Asignatura A	-	-
Asignatura B	-	-
Módulo Pihuamo	7	7
Asignatura A	0	1
Asignatura B	7	6
Módulo Tecalitlán	14	15
Asignatura A	3	3
Asignatura B	11	12
Módulo Tonila	12	10
Asignatura A	3	2
Asignatura B	9	8
Escuela Preparatoria Regional de Unión de Tula	25	20
Asignatura A	2	2
Asignatura B	23	18
Módulo Ayutla	11	9
Asignatura B	11	9

Nivel Medio Superior

Profesores de asignatura del SEMS por dependencia y categoría, 2016-2017 Cuadro 1.2.80

Dependencia / Categoría	Año	
	2016	2017
Módulo Ejutla	8	9
Asignatura A	1	2
Asignatura B	7	7
Escuela Preparatoria Regional de Villa Corona	30	30
Asignatura A	6	6
Asignatura B	24	24
Módulo Acatlán de Juárez	15	17
Asignatura A	0	1
Asignatura B	15	16
Escuela Preparatoria Regional de Zacoalco de Torres	39	35
Asignatura A	5	7
Asignatura B	34	28
Módulo Atemajac de Brizuela	6	9
Asignatura A	1	1
Asignatura B	5	8
Módulo Teocuitatlán de Corona	15	13
Asignatura A	2	1
Asignatura B	13	12
Módulo Villa Atoyac	11	12
Asignatura A	2	2
Asignatura B	9	10
Escuela Preparatoria Regional de Zapotiltic	30	29
Asignatura A	8	6
Asignatura B	22	23
Escuela Preparatoria Regional de Zapotlanejo	48	50
Asignatura A	7	9
Asignatura B	41	41
Módulo Matatlán	2	3
Asignatura A	1	1
Asignatura B	1	2
Escuela Regional de Educación Media Superior de Ocotlán	93	95
Asignatura A	12	18
Asignatura B	81	77

Nivel Medio Superior

Profesores de asignatura del SEMS por dependencia y categoría, 2016-2017 Cuadro 1.2.80

Dependencia / Categoría	Año	
	2016	2017
Módulo Atequiza	14	14
Asignatura A	4	3
Asignatura B	10	11
Módulo Mezcala de la Asunción	0	0
Asignatura A	0	0
Asignatura B	0	0
Módulo Tototlán	11	13
Asignatura A	5	5
Asignatura B	6	8
Módulo Zapotlán del Rey	6	13
Asignatura A	1	4
Asignatura B	5	9
DGSEMS	0	0

Fuente: Coordinación General de Recursos Humanos.
Corte a: Diciembre de 2017.
Notas: Unidad de medida: Plazas.
Los Módulos que no registran profesores de carrera o técnicos académicos es porque su adscripción es en la Escuela Preparatoria.

Nivel Medio Superior

Profesores de asignatura del SEMS por dependencia y categoría, 2018-2021 Cuadro 1.2.81

Dependencia / Categoría	Año			
	2018	2019	2020	2021
SEMS	5,157	5,413	5,263	4,886
Asignatura A	967	963	635	539
Asignatura B	4,190	4,450	4,628	4,347
Planteles en la Zona Metropolitana de Guadalajara	2,377	2,440	2,413	2,213
Asignatura A	478	485	331	274
Asignatura B	1,899	1,955	2,082	1,939
Escuela Preparatoria de Jalisco	95	93	84	80
Asignatura A	14	11	7	7
Asignatura B	81	82	77	73
Escuela Preparatoria Núm. 2	111	116	109	102
Asignatura A	17	18	11	10
Asignatura B	94	98	98	92
Escuela Preparatoria Núm. 3	74	78	81	67
Asignatura A	15	18	16	11
Asignatura B	59	60	65	56
Escuela Preparatoria Núm. 4	61	61	62	60
Asignatura A	14	11	3	4
Asignatura B	47	50	59	56
Escuela Preparatoria Núm. 5	82	94	93	77
Asignatura A	11	22	17	14
Asignatura B	71	72	76	63
Escuela Preparatoria Núm. 6	117	114	111	106
Asignatura A	26	20	12	11
Asignatura B	91	94	99	95
Escuela Preparatoria Núm. 7	117	127	143	133
Asignatura A	38	45	40	32
Asignatura B	79	82	103	101
Escuela Preparatoria Núm. 8	76	74	83	75
Asignatura A	15	16	6	6
Asignatura B	61	58	77	69
Módulo Cuquío	11	11	11	12
Asignatura A	5	4	1	2
Asignatura B	6	7	10	10
Módulo Ixtlahuacán del Río	19	18	22	21
Asignatura A	3	3	2	2
Asignatura B	16	15	20	19
Escuela Preparatoria Núm. 9	107	126	114	108
Asignatura A	24	27	21	15
Asignatura B	83	99	93	93
Escuela Preparatoria Núm. 10	93	109	106	94
Asignatura A	17	21	12	11
Asignatura B	76	88	94	83

Nivel Medio Superior

Profesores de asignatura del SEMS por dependencia y categoría, 2018-2021 Cuadro 1.2.81

Dependencia / Categoría	Año			
	2018	2019	2020	2021
Escuela Preparatoria Núm. 11	135	129	111	108
Asignatura A	33	37	25	23
Asignatura B	102	92	86	85
Escuela Preparatoria Núm. 12	179	126	135	126
Asignatura A	32	17	9	7
Asignatura B	147	109	126	119
Módulo Tlaquepaque	2	5	8	7
Asignatura A	2	1	0	0
Asignatura B	-	4	8	7
Escuela Preparatoria Núm. 13	61	73	60	54
Asignatura A	9	10	10	6
Asignatura B	52	63	50	48
Escuela Preparatoria Núm. 14	90	79	77	71
Asignatura A	20	11	9	7
Asignatura B	70	68	68	64
Módulo La Experiencia	9	8	4	5
Asignatura A	1	1	0	0
Asignatura B	8	7	4	5
Escuela Preparatoria Núm. 15	76	84	76	69
Asignatura A	11	17	14	11
Asignatura B	65	67	62	58
Escuela Preparatoria Núm. 16	67	67	63	62
Asignatura A	15	15	8	11
Asignatura B	52	52	55	51
Escuela Preparatoria Núm. 17	64	64	65	64
Asignatura A	19	14	5	3
Asignatura B	45	50	60	61
Escuela Preparatoria Núm. 18	65	54	58	51
Asignatura A	7	7	0	0
Asignatura B	58	47	58	51
Escuela Preparatoria Núm. 19	52	64	59	53
Asignatura A	8	13	6	3
Asignatura B	44	51	53	50
Escuela Preparatoria Núm. 20	54	59	64	58
Asignatura A	8	8	2	2
Asignatura B	46	51	62	56
Escuela Preparatoria Núm. 21	-	-	-	1
Asignatura B	-	-	-	1
Escuela Preparatoria Núm. 22	-	42	53	49
Asignatura A	-	10	9	6
Asignatura B	-	32	44	43
Escuela Vocacional	166	152	154	139
Asignatura A	37	23	20	17
Asignatura B	129	129	134	122

Nivel Medio Superior

Profesores de asignatura del SEMS por dependencia y categoría, 2018-2021 Cuadro 1.2.81

Dependencia / Categoría	Año			
	2018	2019	2020	2021
Escuela Politécnica de Guadalajara	135	149	133	122
Asignatura A	36	43	31	26
Asignatura B	99	106	102	96
Escuela Politécnica Ing. Jorge Matute Remus	97	105	112	95
Asignatura A	14	15	13	9
Asignatura B	83	90	99	86
Escuela Preparatoria de Tonalá	77	77	76	66
Asignatura A	16	18	14	13
Asignatura B	61	59	62	53
Escuela Preparatoria de Tonalá Norte	85	82	86	78
Asignatura A	11	9	8	5
Asignatura B	74	73	78	73
Escuelas fuera de la Zona Metropolitana de Guadalajara	2,780	2,973	2,850	2,673
Asignatura A	489	478	304	265
Asignatura B	2,291	2,495	2,546	2,408
Escuela Preparatoria Regional de Ahualulco de Mercado	38	39	37	36
Asignatura A	4	2	1	2
Asignatura B	34	37	36	34
Escuela Preparatoria Regional de Amatitán	42	38	37	32
Asignatura A	5	3	3	4
Asignatura B	37	35	34	28
Módulo Arenal	18	18	18	17
Asignatura A	1	2	1	0
Asignatura B	17	16	17	17
Escuela Preparatoria Regional de Ameca	38	50	43	35
Asignatura A	5	8	3	3
Asignatura B	33	42	40	32
Módulo Atenguillo	12	16	15	16
Asignatura A	3	6	4	3
Asignatura B	9	10	11	13
Módulo Mascota	13	18	15	14
Asignatura A	1	2	2	2
Asignatura B	12	16	13	12
Módulo San Antonio Matute	7	9	8	7
Asignatura A	2	3	2	1
Asignatura B	5	6	6	6
Módulo Talpa de Allende	20	17	15	16
Asignatura A	2	1	1	1
Asignatura B	18	16	14	15
Escuela Preparatoria Regional de Arandas	52	53	59	57
Asignatura A	5	8	5	5
Asignatura B	47	45	54	52

Nivel Medio Superior

Profesores de asignatura del SEMS por dependencia y categoría, 2018-2021 Cuadro 1.2.81

Dependencia / Categoría	Año			
	2018	2019	2020	2021
Módulo Jesús María	13	14	13	12
Asignatura A	2	2	2	1
Asignatura B	11	12	11	11
Módulo San Ignacio Cerro Gordo	15	11	13	13
Asignatura A	1	0	0	0
Asignatura B	14	11	13	13
Módulo Santa María del Valle	7	7	5	4
Asignatura A	2	1	1	1
Asignatura B	5	6	4	3
Escuela Preparatoria Regional de Atotonilco	59	62	63	60
Asignatura A	10	9	1	0
Asignatura B	49	53	62	60
Módulo Ayotlán	10	15	14	14
Asignatura A	3	4	1	1
Asignatura B	7	11	13	13
Módulo La Ribera	6	9	7	7
Asignatura B	6	9	7	7
Módulo San Francisco de Asís	8	8	7	10
Asignatura A	1	1	0	0
Asignatura B	7	7	7	10
Escuela Preparatoria Regional de Autlán de Navarro	41	52	48	41
Asignatura A	7	10	5	5
Asignatura B	34	42	43	36
Escuela Preparatoria Regional de Casimiro Castillo	21	24	19	12
Asignatura A	2	4	0	1
Asignatura B	19	20	19	11
Módulo Ayotitlán	12	12	11	10
Asignatura A	2	3	1	0
Asignatura B	10	9	10	10
Módulo Chacala	8	7	6	6
Asignatura A	4	2	1	1
Asignatura B	4	5	5	5
Módulo Cuautitlán	1	5	8	10
Asignatura A	-	3	4	2
Asignatura B	1	2	4	8
Módulo Cuzalapa	5	8	6	1
Asignatura A	2	2	0	0
Asignatura B	3	6	6	1
Módulo Hermenegildo Galeana	1	3	4	5
Asignatura A	1	0	0	0
Asignatura B	-	3	4	5
Módulo La Huerta	11	17	12	12
Asignatura A	1	2	1	1
Asignatura B	10	15	11	11

Nivel Medio Superior

Profesores de asignatura del SEMS por dependencia y categoría, 2018-2021 Cuadro 1.2.81

Dependencia / Categoría	Año			
	2018	2019	2020	2021
Módulo Tecomates	10	8	9	4
Asignatura A	4	3	1	1
Asignatura B	6	5	8	3
Módulo Telcruz	3	4	2	2
Asignatura A	2	1	1	0
Asignatura B	1	3	1	2
Módulo Villa Purificación	10	9	9	12
Asignatura A	3	3	2	2
Asignatura B	7	6	7	10
Escuela Preparatoria Regional de Chapala	43	48	43	38
Asignatura A	14	10	11	7
Asignatura B	29	38	32	31
Módulo Ixtlahuacán de los Membrillos	9	9	9	11
Asignatura A	4	4	3	4
Asignatura B	5	5	6	7
Módulo Mezcala de la Asunción	12	13	13	12
Asignatura A	3	4	5	4
Asignatura B	9	9	8	8
Escuela Preparatoria Regional de Cihuatlán	24	28	27	28
Asignatura A	-	1	1	2
Asignatura B	24	27	26	26
Módulo Miguel Hidalgo	15	14	12	9
Asignatura A	3	0	0	0
Asignatura B	12	14	12	9
Módulo San Patricio Melaque	9	11	12	10
Asignatura A	2	0	1	0
Asignatura B	7	11	11	10
Escuela Preparatoria Regional de Ciudad Guzmán	51	57	60	51
Asignatura A	8	8	8	6
Asignatura B	43	49	52	45
Módulo Copala	9	7	8	5
Asignatura A	1	1	1	0
Asignatura B	8	6	7	5
Módulo Tolimán	6	6	6	7
Asignatura A	1	1	1	2
Asignatura B	5	5	5	5
Módulo Zapotitlán de Vadillo	10	9	8	8
Asignatura B	10	9	8	8
Escuela Preparatoria Regional de Cocula	29	29	25	20
Asignatura A	6	6	3	1
Asignatura B	23	23	22	19
Escuela Preparatoria Regional de Colotlán	37	38	37	30
Asignatura A	8	7	6	7
Asignatura B	29	31	31	23

Nivel Medio Superior

Profesores de asignatura del SEMS por dependencia y categoría, 2018-2021 Cuadro 1.2.81

Dependencia / Categoría	Año			
	2018	2019	2020	2021
Módulo Bolaños	8	6	9	9
Asignatura B	8	6	9	9
Módulo Huejúcar	13	13	12	12
Asignatura A	2	2	0	0
Asignatura B	11	11	12	12
Módulo San Martín de Bolaños	8	10	10	10
Asignatura A	4	4	4	4
Asignatura B	4	6	6	6
Módulo Villa Guerrero	10	8	10	8
Asignatura A	1	1	0	0
Asignatura B	9	7	10	8
Escuela Preparatoria Regional de Degollado	29	26	26	28
Asignatura A	2	1	1	1
Asignatura B	27	25	25	27
Escuela Preparatoria Regional de El Grullo	50	52	46	42
Asignatura A	5	4	2	2
Asignatura B	45	48	44	40
Módulo El Chante	3	3	3	2
Asignatura A	1	1	0	0
Asignatura B	2	2	3	2
Módulo El Limón	9	15	12	10
Asignatura A	4	3	2	2
Asignatura B	5	12	10	8
Módulo Tonaya	8	12	7	7
Asignatura B	8	12	7	7
Módulo Tuxcacuesco	7	9	8	5
Asignatura A	1	0	0	0
Asignatura B	6	9	8	5
Escuela Preparatoria Regional de El Salto	40	33	31	35
Asignatura A	7	6	7	7
Asignatura B	33	27	24	28
Módulo Juanacatlán	-	-	-	3
Asignatura B	-	-	-	3
Escuela Preparatoria Regional de Etzatlán	25	30	27	24
Asignatura A	2	2	0	0
Asignatura B	23	28	27	24
Módulo Oconahua	6	6	6	5
Asignatura A	1	1	1	0
Asignatura B	5	5	5	5
Módulo San Marcos	10	8	8	8
Asignatura A	2	2	1	1
Asignatura B	8	6	7	7

Nivel Medio Superior

Profesores de asignatura del SEMS por dependencia y categoría, 2018-2021 Cuadro 1.2.81

Dependencia / Categoría	Año			
	2018	2019	2020	2021
Escuela Preparatoria Regional de Huejuquilla el Alto	23	29	29	28
Asignatura A	7	7	6	5
Asignatura B	16	22	23	23
Módulo Mezquitic	19	20	22	21
Asignatura A	4	3	3	3
Asignatura B	15	17	19	18
Escuela Preparatoria Regional de Jalostotitlán	26	27	28	25
Asignatura A	10	7	10	7
Asignatura B	16	20	18	18
Escuela Preparatoria Regional de Jamay	19	22	20	19
Asignatura B	19	22	20	19
Escuela Preparatoria Regional de Jocotepec	40	36	38	37
Asignatura A	3	3	3	2
Asignatura B	37	33	35	35
Módulo Concepción de Buenos Aires	13	12	11	13
Asignatura A	3	3	3	3
Asignatura B	10	9	8	10
Módulo La Manzanilla de la Paz	5	5	6	6
Asignatura A	1	1	1	1
Asignatura B	4	4	5	5
Módulo Tizapán el Alto	11	11	12	13
Asignatura A	2	1	0	0
Asignatura B	9	10	12	13
Escuela Preparatoria Regional de La Barca	30	30	30	29
Asignatura A	5	4	4	5
Asignatura B	25	26	26	24
Escuela Preparatoria Regional de Lagos de Moreno	72	78	64	52
Asignatura A	9	10	1	2
Asignatura B	63	68	63	50
Módulo Encarnación de Díaz	9	9	9	8
Asignatura A	1	1	1	1
Asignatura B	8	8	8	7
Módulo Ojuelos	15	14	15	15
Asignatura A	2	1	0	0
Asignatura B	13	13	15	15
Módulo San Diego de Alejandría	9	8	11	6
Asignatura A	1	1	0	0
Asignatura B	8	7	11	6
Módulo Unión de San Antonio	15	15	15	17
Asignatura A	4	5	6	6
Asignatura B	11	10	9	11
Módulo Villa Hidalgo	18	18	18	17
Asignatura A	5	6	3	3
Asignatura B	13	12	15	14

Nivel Medio Superior

Profesores de asignatura del SEMS por dependencia y categoría, 2018-2021 Cuadro 1.2.81

Dependencia / Categoría	Año			
	2018	2019	2020	2021
Escuela Preparatoria Regional de Puerto Vallarta	63	56	57	54
Asignatura A	9	8	3	2
Asignatura B	54	48	54	52
Módulo El Tuito	11	11	11	9
Asignatura A	1	1	1	1
Asignatura B	10	10	10	8
Módulo Ixtapa	19	17	20	20
Asignatura A	3	2	2	2
Asignatura B	16	15	18	18
Módulo José María Morelos	13	11	13	13
Asignatura A	6	5	5	5
Asignatura B	7	6	8	8
Módulo Pino Suárez	15	14	12	12
Asignatura A	5	5	2	2
Asignatura B	10	9	10	10
Módulo Tomatlán	9	10	10	11
Asignatura A	4	4	2	2
Asignatura B	5	6	8	9
Escuela Preparatoria Regional de San Juan de los Lagos	63	74	60	54
Asignatura A	6	6	5	3
Asignatura B	57	68	55	51
Módulo Teocaltiche	18	16	17	15
Asignatura B	18	16	17	15
Escuela Preparatoria Regional de San Martín Hidalgo	34	34	32	34
Asignatura A	5	4	2	3
Asignatura B	29	30	30	31
Módulo Buenavista	13	10	9	11
Asignatura A	5	2	1	1
Asignatura B	8	8	8	10
Escuela Preparatoria Regional de San Miguel el Alto	25	31	28	27
Asignatura A	2	3	2	3
Asignatura B	23	28	26	24
Módulo San Julián	19	19	18	19
Asignatura A	1	1	1	0
Asignatura B	18	18	17	19
Escuela Preparatoria Regional de Santa Anita	93	90	79	74
Asignatura A	24	13	6	6
Asignatura B	69	77	73	68
Escuela Preparatoria Regional de Sayula	24	29	27	24
Asignatura A	5	5	4	3
Asignatura B	19	24	23	21
Módulo Amacueca	13	13	14	14
Asignatura A	1	1	0	1
Asignatura B	12	12	14	13

Nivel Medio Superior

Profesores de asignatura del SEMS por dependencia y categoría, 2018-2021 Cuadro 1.2.81

Dependencia / Categoría	Año			
	2018	2019	2020	2021
Módulo San Gabriel	14	20	18	17
Asignatura A	2	2	2	2
Asignatura B	12	18	16	15
Módulo Tapalpa	15	14	15	13
Asignatura A	3	2	3	1
Asignatura B	12	12	12	12
Módulo Usmajac	7	6	10	8
Asignatura A	1	1	2	1
Asignatura B	6	5	8	7
Escuela Preparatoria Regional de Tala	45	54	57	51
Asignatura A	8	7	5	5
Asignatura B	37	47	52	46
Módulo San Isidro Mazatepec	11	11	10	10
Asignatura A	4	3	3	3
Asignatura B	7	8	7	7
Escuela Preparatoria Regional de Tamazula	32	44	40	36
Asignatura A	5	9	5	2
Asignatura B	27	35	35	34
Módulo Contla	10	12	6	4
Asignatura A	2	2	0	1
Asignatura B	8	10	6	3
Módulo Mazamitla	17	21	18	14
Asignatura A	1	1	4	0
Asignatura B	16	20	14	14
Módulo Quitupan	15	16	15	14
Asignatura B	15	16	15	14
Módulo Valle de Juárez	6	6	7	8
Asignatura A	1	1	1	2
Asignatura B	5	5	6	6
Escuela Preparatoria Regional de Tecolotlán	32	33	27	25
Asignatura A	4	6	0	0
Asignatura B	28	27	27	25
Módulo Chiquilistlán	11	11	10	10
Asignatura A	4	4	0	0
Asignatura B	7	7	10	10
Módulo Juchitlán	6	8	7	8
Asignatura A	5	4	1	1
Asignatura B	1	4	6	7
Módulo Soyatlán del Oro	13	13	13	4
Asignatura B	13	13	13	4
Módulo Tenamaxtlán	8	9	7	14
Asignatura B	8	9	7	14

Nivel Medio Superior

Profesores de asignatura del SEMS por dependencia y categoría, 2018-2021 Cuadro 1.2.81

Dependencia / Categoría	Año			
	2018	2019	2020	2021
Escuela Preparatoria Regional de Tepatitlán	74	75	69	69
Asignatura A	20	17	5	6
Asignatura B	54	58	64	63
Módulo Acatic	22	19	20	19
Asignatura A	6	6	3	3
Asignatura B	16	13	17	16
Módulo Cañadas de Obregón	5	6	7	6
Asignatura B	5	6	7	6
Módulo Valle de Guadalupe	8	10	9	9
Asignatura A	3	3	1	1
Asignatura B	5	7	8	8
Módulo Yahualica	10	12	12	11
Asignatura A	5	5	2	2
Asignatura B	5	7	10	9
Escuela Preparatoria Regional de Tequila	45	48	48	46
Asignatura A	4	7	4	4
Asignatura B	41	41	44	42
Módulo La Venta de Mochitiltic	1	1	2	2
Asignatura B	1	1	2	2
Módulo Hostotipaquillo	10	10	9	9
Asignatura A	1	1	0	0
Asignatura B	9	9	9	9
Módulo Magdalena	14	17	18	16
Asignatura A	3	5	2	1
Asignatura B	11	12	16	15
Escuela Preparatoria Regional de Tlajomulco de Zúñiga	62	62	65	69
Asignatura A	7	9	9	8
Asignatura B	55	53	56	61
Módulo Cajititlán	16	16	13	14
Asignatura A	1	1	0	0
Asignatura B	15	15	13	14
Módulo El Zapote	11	11	9	10
Asignatura A	3	5	3	3
Asignatura B	8	6	6	7
Módulo San Agustín	16	15	16	14
Asignatura A	3	3	1	1
Asignatura B	13	12	15	13
Escuela Preparatoria Regional de Toluquilla	36	35	37	37
Asignatura A	13	12	5	4
Asignatura B	23	23	32	33
Escuela Preparatoria Regional de Tuxpan	26	34	30	28
Asignatura A	3	3	1	1
Asignatura B	23	31	29	27

Nivel Medio Superior

Profesores de asignatura del SEMS por dependencia y categoría, 2018-2021 Cuadro 1.2.81

Dependencia / Categoría	Año			
	2018	2019	2020	2021
Módulo Pihuamo	7	7	6	6
Asignatura B	7	7	6	6
Módulo Tecalitlán	13	12	11	13
Asignatura A	2	2	0	0
Asignatura B	11	10	11	13
Módulo Tonila	10	9	9	9
Asignatura A	2	2	0	0
Asignatura B	8	7	9	9
Escuela Preparatoria Regional de Unión de Tula	19	28	29	23
Asignatura A	2	4	2	2
Asignatura B	17	24	27	21
Módulo Ayutla	10	16	17	14
Asignatura B	10	16	17	14
Módulo Ejutla	9	8	5	5
Asignatura A	2	2	1	0
Asignatura B	7	6	4	5
Escuela Preparatoria Regional de Villa Corona	33	30	28	28
Asignatura A	5	4	2	2
Asignatura B	28	26	26	26
Módulo Acatlán de Juárez	17	18	21	21
Asignatura A	1	1	1	1
Asignatura B	16	17	20	20
Escuela Preparatoria Regional de Zacoalco de Torres	35	37	35	35
Asignatura A	8	5	6	5
Asignatura B	27	32	29	30
Módulo Atemajac de Brizuela	9	5	7	7
Asignatura A	1	0	1	1
Asignatura B	8	5	6	6
Módulo Teocuitatlán de Corona	12	14	9	7
Asignatura A	1	0	0	1
Asignatura B	11	14	9	6
Módulo Villa Atoyac	11	15	12	14
Asignatura A	2	2	4	3
Asignatura B	9	13	8	11
Escuela Preparatoria Regional de Zapotiltic	30	32	30	23
Asignatura A	6	8	3	1
Asignatura B	24	24	27	22
Escuela Preparatoria Regional de Zapotlanejo	50	53	43	41
Asignatura A	8	8	2	3
Asignatura B	42	45	41	38
Módulo Matatlán	2	0	1	2
Asignatura A	1	0	1	1
Asignatura B	1	0	0	1

Nivel Medio Superior

Profesores de asignatura del SEMS por dependencia y categoría, 2018-2021 Cuadro 1.2.81

Dependencia / Categoría	Año			
	2018	2019	2020	2021
Escuela Regional de Educación Media Superior de Ocotlán	107	106	106	98
Asignatura A	24	22	17	13
Asignatura B	83	84	89	85
Módulo Atequiza	17	19	16	15
Asignatura A	4	6	5	5
Asignatura B	13	13	11	10
Módulo Poncitlán	1	7	10	11
Asignatura B	1	7	10	11
Módulo Tototlán	12	9	11	8
Asignatura A	3	4	3	2
Asignatura B	9	5	8	6
Módulo Zapotlán del Rey	9	7	7	8
Asignatura A	1	0	0	0
Asignatura B	8	7	7	8
Escuela Regional de Educación Media Superior Wixárika	12	22	22	20
Asignatura A	2	6	5	4
Asignatura B	10	16	17	16
Escuela Preparatoria de San José del Valle	40	68	78	71
Asignatura A	11	16	11	10
Asignatura B	29	52	67	61
DGSEMS	0	0	0	0

Fuente: Coordinación General de Recursos Humanos.
Corte a: Diciembre de 2021.
Notas: Unidad de medida: Plazas.
Los Módulos que no registran profesores de carrera o técnicos académicos es porque su adscripción es en la Escuela Preparatoria.

Nivel Medio Superior

Personal académico beneficiado por el Programa de Estímulos al Desempeño Docente por dependencia y nivel, 2016 Cuadro 1.2.82

Dependencia	Nivel								
	I	II	III	IV	V	VI	VII	VIII	IX
SEMS	8	20	74	109	87	62	59	44	41
Planteles en la Zona Metropolitana de Guadalajara	5	14	45	69	64	50	41	32	34
Escuela Preparatoria de Jalisco	1	0	1	3	1	5	2	1	1
Escuela Preparatoria Núm. 2	0	0	5	1	0	1	0	0	0
Escuela Preparatoria Núm. 3	0	1	0	1	1	3	3	1	2
Escuela Preparatoria Núm. 4	0	0	0	0	1	1	3	1	1
Escuela Preparatoria Núm. 5	0	2	1	5	0	1	2	1	0
Escuela Preparatoria Núm. 6	0	0	1	0	6	3	0	0	0
Escuela Preparatoria Núm. 7	0	0	2	10	8	4	5	5	5
Escuela Preparatoria Núm. 8	0	1	1	3	4	1	1	8	3
Escuela Preparatoria Núm. 9	0	0	1	1	3	3	5	3	4
Escuela Preparatoria Núm. 10	2	3	12	13	12	8	6	1	3
Escuela Preparatoria Núm. 11	0	1	3	4	5	0	2	3	2
Escuela Preparatoria Núm. 12	1	2	4	4	7	5	3	0	2
Escuela Preparatoria Núm. 13	0	1	1	0	0	1	2	0	0
Escuela Preparatoria Núm. 14	0	1	1	1	0	0	0	0	0
Escuela Preparatoria Núm. 15	0	0	0	1	1	1	0	2	0
Escuela Preparatoria Núm. 16	0	0	1	1	0	0	0	0	0
Escuela Preparatoria Núm. 17	0	0	2	0	0	0	0	0	0
Escuela Preparatoria Núm. 18	0	0	2	1	0	0	0	0	0
Escuela Preparatoria Núm. 19	1	0	0	0	1	0	1	1	0
Escuela Preparatoria Núm. 20	0	0	0	1	0	0	0	0	0
Escuela Vocacional	0	0	0	12	5	7	0	1	0
Escuela Politécnica de Guadalajara	0	0	3	3	3	3	4	2	6
Escuela Preparatoria de Tonalá	0	1	1	2	6	3	1	2	5
Escuela Preparatoria de Tonalá Norte	0	1	3	2	0	0	1	0	0
Escuelas fuera de la Zona Metropolitana de Guadalajara	2	6	29	40	23	12	18	12	7
Escuela Preparatoria Regional de Ahualulco de Mercado	0	1	1	0	2	0	0	0	0
Escuela Preparatoria Regional de Ameca	0	0	1	1	0	0	0	0	0
Escuela Preparatoria Regional de Arandas	0	0	0	2	0	0	0	0	0
Escuela Preparatoria Regional de Atotonilco	0	0	2	3	0	2	1	0	0
Escuela Preparatoria Regional de Autlán de Navarro	0	1	0	1	2	3	5	9	4
Escuela Preparatoria Regional de Casimiro Castillo	0	0	5	1	3	0	2	0	0
Escuela Preparatoria Regional de Chapala	0	1	0	1	0	0	1	0	0
Escuela Preparatoria Regional de Ciudad Guzmán	0	0	1	5	0	2	0	1	2
Escuela Preparatoria Regional de Colotlán	0	0	1	0	1	0	0	0	0
Escuela Preparatoria Regional de El Grullo	0	0	2	2	1	1	1	0	0
Escuela Preparatoria Regional de El Salto	0	0	0	0	0	0	2	0	1
Escuela Preparatoria Regional de Etzatlán	0	0	0	1	0	0	0	0	0
Escuela Preparatoria Regional de Huejuquilla el Alto	0	1	0	0	0	0	0	0	0
Escuela Preparatoria Regional de Jocotepec	0	0	0	0	0	1	1	1	0
Escuela Preparatoria Regional de La Barca	0	0	0	4	2	0	1	0	0
Escuela Preparatoria Regional de Lagos de Moreno	0	0	1	1	1	0	0	0	0
Escuela Preparatoria Regional de Puerto Vallarta	0	0	1	0	0	0	0	0	0
Escuela Preparatoria Regional de San Juan de los Lagos	0	0	0	1	1	0	0	0	0
Escuela Preparatoria Regional de San Miguel el Alto	0	0	0	1	0	0	0	0	0
Escuela Preparatoria Regional de Santa Anita	0	0	0	0	1	1	1	0	0
Escuela Preparatoria Regional de Sayula	0	0	0	3	1	0	1	0	0
Escuela Preparatoria Regional de Tamazula	0	0	5	0	0	0	0	0	0
Escuela Preparatoria Regional de Tepatitlán	0	0	1	2	0	0	0	0	0
Escuela Preparatoria Regional de Tequila	0	0	0	2	2	1	0	0	0
Escuela Preparatoria Regional de Tlajomulco de Zúñiga	0	0	3	2	1	0	0	1	0

Nivel Medio Superior

Personal académico beneficiado por el Programa de Estímulos al Desempeño Docente por dependencia y nivel, 2016 Cuadro 1.2.82

Dependencia	Nivel								
	I	II	III	IV	V	VI	VII	VIII	IX
Escuela Preparatoria Regional de Tuxpan	0	1	3	1	0	0	0	0	0
Escuela Preparatoria Regional de Zacoalco de Torres	2	0	0	0	0	0	1	0	0
Escuela Preparatoria Regional de Zapotlanejo	0	0	1	0	1	0	0	0	0
Escuela Regional de Educación Media Superior de Ocotlán	0	1	1	6	4	1	1	0	0
DGSEMS	1	0	0	0	0	0	0	0	0

Fuentes: Coordinación General Académica y de Innovación.
Corte a: Diciembre de 2016.
Nota: Los montos de los estímulos correspondientes a cada nivel conforme a la puntuación alcanzada en la evaluación en 2006 son: Nivel I = 1 salario mínimo mensual. Nivel II = 2 salarios mínimos mensuales. Nivel III = 3 salarios mínimos mensuales. Nivel IV = 4 salarios mínimos mensuales. Nivel V = 5 salarios mínimos mensuales. Nivel VI = 6 salarios mínimos mensuales. Nivel VII = 7 salarios mínimos mensuales. Nivel VIII = 8 salarios mínimos mensuales. Nivel IX = 9 salarios mínimos mensuales.

Nivel Medio Superior

Personal académico beneficiado por el Programa de Estímulos al Desempeño Docente por dependencia y nivel, 2017 Cuadro 1.2.83

Dependencia	Nivel								
	I	II	III	IV	V	VI	VII	VIII	IX
SEMS	20	52	78	101	82	59	48	33	20
Planteles en la Zona Metropolitana de Guadalajara	13	38	45	67	61	47	34	22	19
Escuela Preparatoria de Jalisco	0	2	1	2	3	3	2	1	1
Escuela Preparatoria Núm. 2	1	1	0	2	1	0	0	0	0
Escuela Preparatoria Núm. 3	0	0	0	3	4	1	0	2	3
Escuela Preparatoria Núm. 4	0	0	1	0	1	2	2	1	0
Escuela Preparatoria Núm. 5	0	2	2	4	1	1	3	0	0
Escuela Preparatoria Núm. 6	0	0	3	3	4	1	1	0	0
Escuela Preparatoria Núm. 7	1	4	5	4	7	7	6	0	2
Escuela Preparatoria Núm. 8	0	2	2	2	4	2	4	4	2
Escuela Preparatoria Núm. 9	0	1	2	0	3	1	2	4	6
Escuela Preparatoria Núm. 10	5	8	6	13	9	11	1	2	1
Escuela Preparatoria Núm. 11	0	2	4	7	0	1	2	1	1
Escuela Preparatoria Núm. 12	1	5	4	8	6	3	0	0	0
Escuela Preparatoria Núm. 13	0	1	0	0	0	2	1	1	0
Escuela Preparatoria Núm. 14	2	1	0	2	1	0	0	0	0
Escuela Preparatoria Núm. 15	0	1	1	1	0	1	2	0	0
Escuela Preparatoria Núm. 16	0	0	0	2	0	0	0	0	0
Escuela Preparatoria Núm. 17	0	1	0	0	1	0	0	0	0
Escuela Preparatoria Núm. 18	1	0	1	1	0	0	0	0	0
Escuela Preparatoria Núm. 19	0	1	2	1	0	0	2	0	0
Escuela Preparatoria Núm. 20	0	1	0	0	0	0	0	0	0
Escuela Vocacional	0	1	1	5	12	3	2	0	0
Escuela Politécnica de Guadalajara	2	2	4	3	0	5	2	1	1
Escuela Preparatoria de Tonalá	0	0	3	3	3	2	2	5	2
Escuela Preparatoria de Tonalá Norte	0	2	3	1	1	1	0	0	0
Escuelas fuera de la Zona Metropolitana de Guadalajara	7	14	33	34	21	12	14	11	1
Escuela Preparatoria Regional de Amatitán	1	0	0	2	1	0	0	0	0
Escuela Preparatoria Regional de Ameca	0	0	1	0	1	0	0	0	0
Escuela Preparatoria Regional de Arandas	0	0	2	0	0	0	0	0	0
Escuela Preparatoria Regional de Atotonilco	0	1	2	2	1	1	1	0	0
Escuela Preparatoria Regional de Autlán de Navarro	0	0	1	2	7	3	7	5	1
Escuela Preparatoria Regional de Casimiro Castillo	0	3	2	3	0	1	1	0	0
Escuela Preparatoria Regional de Chapala	0	1	0	0	0	0	1	0	0
Escuela Preparatoria Regional de Ciudad Guzmán	0	0	2	3	3	1	1	0	0
Escuela Preparatoria Regional de Colotlán	0	0	1	1	0	0	0	0	0
Escuela Preparatoria Regional de El Grullo	0	0	2	2	1	1	0	0	0
Escuela Preparatoria Regional de El Salto	0	0	0	0	0	0	1	2	0
Escuela Preparatoria Regional de Etzatlán	1	0	0	1	0	0	0	0	0
Escuela Preparatoria Regional de Jocotepec	0	0	0	0	0	1	0	2	0
Escuela Preparatoria Regional de La Barca	0	1	3	2	0	0	0	0	0
Escuela Preparatoria Regional de Lagos de Moreno	1	0	1	1	0	0	0	0	0
Escuela Preparatoria Regional de Puerto Vallarta	0	0	0	1	0	0	0	0	0
Escuela Preparatoria Regional de San Juan de los Lagos	1	0	1	1	1	0	0	0	0
Escuela Preparatoria Regional de San Miguel el Alto	0	0	1	0	0	0	0	0	0
Escuela Preparatoria Regional de Santa Anita	0	0	0	1	0	0	0	2	0
Escuela Preparatoria Regional de Sayula	0	0	1	2	1	1	0	0	0
Escuela Preparatoria Regional de Tamazula	0	0	4	0	0	1	1	0	0
Escuela Preparatoria Regional de Tepatitlán	2	0	0	0	0	0	0	0	0
Escuela Preparatoria Regional de Tequila	0	1	0	0	1	0	1	0	0
Escuela Preparatoria Regional de Tlajomulco de Zúñiga	1	2	1	2	1	1	0	0	0
Escuela Preparatoria Regional de Tuxpan	0	0	3	0	0	0	0	0	0

Nivel Medio Superior

Personal académico beneficiado por el Programa de Estímulos al Desempeño Docente por dependencia y nivel, 2017 Cuadro 1.2.83

Dependencia	Nivel								
	I	II	III	IV	V	VI	VII	VIII	IX
Escuela Preparatoria Regional de Unión de Tula	0	1	1	1	0	0	0	0	0
Escuela Preparatoria Regional de Zacoalco de Torres	0	2	0	0	0	0	0	0	0
Escuela Preparatoria Regional de Zapotlanejo	0	1	0	0	0	1	0	0	0
Escuela Regional de Educación Media Superior de Ocotlán	0	1	4	7	3	0	0	0	0
DGSEMS	0	0	0	0	0	0	0	0	0

Fuentes: Coordinación General Académica y de Innovación.
Corte a: Diciembre de 2017.
Nota: Los montos de los estímulos correspondientes a cada nivel conforme a la puntuación alcanzada en la evaluación en 2006 son: Nivel I = 1 salario mínimo mensual. Nivel II = 2 salarios mínimos mensuales. Nivel III = 3 salarios mínimos mensuales. Nivel IV = 4 salarios mínimos mensuales. Nivel V = 5 salarios mínimos mensuales. Nivel VI = 6 salarios mínimos mensuales. Nivel VII = 7 salarios mínimos mensuales. Nivel VIII = 8 salarios mínimos mensuales. Nivel IX = 9 salarios mínimos mensuales.

Nivel Medio Superior

Personal académico beneficiado por el Programa de Estímulos al Desempeño Docente por dependencia y nivel, 2018 Cuadro 1.2.84

Dependencia	Nivel								
	I	II	III	IV	V	VI	VII	VIII	IX
SEMS	28	64	82	86	80	65	40	26	6
Planteles en la Zona Metropolitana de Guadalajara	22	38	52	62	56	49	34	19	5
Escuela Preparatoria de Jalisco	0	1	3	3	5	2	0	1	0
Escuela Preparatoria Núm. 2	3	0	2	2	0	0	0	0	0
Escuela Preparatoria Núm. 3	0	1	0	2	1	3	3	2	1
Escuela Preparatoria Núm. 4	0	1	1	2	2	2	0	0	0
Escuela Preparatoria Núm. 5	4	2	1	1	1	1	1	0	0
Escuela Preparatoria Núm. 6	0	1	0	6	3	0	0	0	0
Escuela Preparatoria Núm. 7	0	6	5	8	6	4	4	1	1
Escuela Preparatoria Núm. 8	1	0	6	1	3	4	5	4	0
Escuela Preparatoria Núm. 9	0	2	0	2	2	4	3	5	2
Escuela Preparatoria Núm. 10	1	4	7	5	6	9	1	1	0
Escuela Preparatoria Núm. 11	0	1	2	2	4	1	3	0	1
Escuela Preparatoria Núm. 12	0	1	6	9	2	6	1	0	0
Escuela Preparatoria Núm. 13	2	2	1	0	1	0	1	0	0
Escuela Preparatoria Núm. 14	1	2	0	0	0	0	0	0	0
Escuela Preparatoria Núm. 15	1	1	0	1	0	1	1	0	0
Escuela Preparatoria Núm. 16	1	0	1	0	0	0	0	0	0
Escuela Preparatoria Núm. 18	0	1	1	1	0	0	0	0	0
Escuela Preparatoria Núm. 19	1	1	1	1	0	2	0	0	0
Escuela Vocacional	0	3	3	3	10	3	3	0	0
Escuela Politécnica de Guadalajara	2	2	1	3	3	4	3	1	0
Escuela Politécnica Ing. Jorge Matute Remus	2	4	5	5	3	1	1	1	0
Escuela Preparatoria de Tonalá	1	1	4	3	3	2	4	3	0
Escuela Preparatoria de Tonalá Norte	2	1	2	2	1	0	0	0	0
Escuelas fuera de la Zona Metropolitana de Guadalajara	6	26	30	24	24	16	6	7	1
Escuela Preparatoria Regional de Ahualulco de Mercado	0	1	1	0	2	0	0	0	0
Escuela Preparatoria Regional de Ameca	0	1	1	0	0	0	0	0	0
Escuela Preparatoria Regional de Arandas	1	0	1	0	0	0	0	0	0
Escuela Preparatoria Regional de Atotonilco	0	1	4	1	1	1	0	0	0
Escuela Preparatoria Regional de Autlán de Navarro	0	0	1	2	4	8	4	5	1
Escuela Preparatoria Regional de Casimiro Castillo	0	2	3	0	2	1	0	0	0
Escuela Preparatoria Regional de Ciudad Guzmán	0	1	0	4	4	0	1	1	0
Escuela Preparatoria Regional de Colotlán	0	0	1	1	0	0	0	0	0
Escuela Preparatoria Regional de El Grullo	1	1	3	0	0	1	0	0	0
Escuela Preparatoria Regional de El Salto	0	0	0	2	1	1	0	0	0
Escuela Preparatoria Regional de Etzatlán	0	0	0	1	0	0	0	0	0
Escuela Preparatoria Regional de Jamay	0	1	0	0	0	0	0	0	0
Escuela Preparatoria Regional de Jocotepec	0	0	0	0	2	1	0	0	0
Escuela Preparatoria Regional de La Barca	0	2	2	1	1	0	0	0	0
Escuela Preparatoria Regional de Lagos de Moreno	0	1	0	1	0	0	0	0	0
Escuela Preparatoria Regional de Puerto Vallarta	0	0	1	0	0	0	0	0	0
Escuela Preparatoria Regional de San Juan de los Lagos	0	2	0	0	0	2	0	1	0
Escuela Preparatoria Regional de San Miguel el Alto	0	0	1	0	0	0	0	0	0
Escuela Preparatoria Regional de Santa Anita	0	0	0	2	1	0	1	0	0
Escuela Preparatoria Regional de Sayula	0	0	4	0	0	0	0	0	0
Escuela Preparatoria Regional de Tamazula	1	2	2	0	0	0	0	0	0
Escuela Preparatoria Regional de Tepatitlán	0	1	0	0	0	0	0	0	0
Escuela Preparatoria Regional de Tequila	0	0	0	3	0	1	0	0	0
Escuela Preparatoria Regional de Tlajomulco de Zúñiga	1	0	2	0	1	0	0	0	0
Escuela Preparatoria Regional de Toluquilla	0	0	0	1	0	0	0	0	0

Nivel Medio Superior

Personal académico beneficiado por el Programa de Estímulos al Desempeño Docente por dependencia y nivel, 2018 Cuadro 1.2.84

Dependencia	Nivel								
	I	II	III	IV	V	VI	VII	VIII	IX
Escuela Preparatoria Regional de Tuxpan	1	1	0	0	0	0	0	0	0
Escuela Preparatoria Regional de Unión de Tula	0	2	1	0	0	0	0	0	0
Escuela Preparatoria Regional de Zacoalco de Torres	0	2	0	0	0	0	0	0	0
Escuela Preparatoria Regional de Zapotlanejo	0	1	0	1	0	0	0	0	0
Escuela Regional de Educación Media Superior de Ocotlán	1	4	2	4	5	0	0	0	0
DGSEMS	0	0	0	0	0	0	0	0	0

Fuentes: Coordinación General Académica y de Innovación.
Corte a: Diciembre de 2018.
Nota: Los montos de los estímulos correspondientes a cada nivel conforme a la puntuación alcanzada en la evaluación en 2006 son: Nivel I = 1 salario mínimo mensual. Nivel II = 2 salarios mínimos mensuales. Nivel III = 3 salarios mínimos mensuales. Nivel IV = 4 salarios mínimos mensuales. Nivel V = 5 salarios mínimos mensuales. Nivel VI = 6 salarios mínimos mensuales. Nivel VII = 7 salarios mínimos mensuales. Nivel VIII = 8 salarios mínimos mensuales. Nivel IX = 9 salarios mínimos mensuales.

Nivel Medio Superior

Personal académico beneficiado por el Programa de Estímulos al Desempeño Docente por dependencia y nivel, 2019 Cuadro 1.2.85

Dependencia	Nivel								
	I	II	III	IV	V	VI	VII	VIII	IX
SEMS	27	35	77	94	74	61	65	33	21
Planteles en la Zona Metropolitana de Guadalajara	19	26	53	64	48	38	52	21	19
Escuela Preparatoria de Jalisco	1	1	2	3	2	2	1	0	0
Escuela Preparatoria Núm. 2	2	2	3	0	0	1	0	0	0
Escuela Preparatoria Núm. 3	0	0	0	1	0	4	6	1	2
Escuela Preparatoria Núm. 4	0	0	0	2	2	1	2	1	0
Escuela Preparatoria Núm. 5	3	1	2	0	0	1	3	0	0
Escuela Preparatoria Núm. 6	0	1	1	4	1	2	1	0	0
Escuela Preparatoria Núm. 7	1	0	6	9	3	7	4	2	0
Escuela Preparatoria Núm. 8	0	1	3	3	3	2	7	2	5
Escuela Preparatoria Núm. 9	1	1	0	2	1	0	4	6	6
Escuela Preparatoria Núm. 10	3	3	5	6	5	6	3	3	0
Escuela Preparatoria Núm. 11	0	1	2	3	2	2	1	0	2
Escuela Preparatoria Núm. 12	0	4	6	5	4	2	3	1	0
Escuela Preparatoria Núm. 13	0	0	2	0	1	0	4	0	0
Escuela Preparatoria Núm. 14	1	1	1	0	0	0	0	0	0
Escuela Preparatoria Núm. 15	0	1	1	1	1	1	0	1	0
Escuela Preparatoria Núm. 16	0	1	1	0	0	0	0	0	0
Escuela Preparatoria Núm. 17	0	0	2	0	1	0	0	0	0
Escuela Preparatoria Núm. 18	0	0	1	2	0	0	0	0	0
Escuela Preparatoria Núm. 19	0	0	2	3	2	0	2	0	0
Escuela Preparatoria Núm. 20	0	0	0	1	0	0	0	0	0
Escuela Vocacional	2	1	9	8	4	0	0	0	0
Escuela Politécnica de Guadalajara	0	1	2	1	5	2	4	3	1
Escuela Politécnica Ing. Jorge Matute Remus	3	4	2	5	5	1	5	0	0
Escuela Preparatoria de Tonalá	1	0	0	4	5	3	2	1	3
Escuela Preparatoria de Tonalá Norte	1	2	0	1	1	1	0	0	0
Escuelas fuera de la Zona Metropolitana de Guadalajara	8	9	24	30	26	23	13	12	2
Escuela Preparatoria Regional de Ahualulco de Mercado	0	0	0	1	2	0	0	0	0
Escuela Preparatoria Regional de Ameca	0	0	0	1	0	1	0	0	0
Escuela Preparatoria Regional de Arandas	0	0	1	0	0	0	0	0	0
Escuela Preparatoria Regional de Atotonilco	0	1	1	2	2	1	1	0	0
Escuela Preparatoria Regional de Autlán de Navarro	0	0	0	3	3	4	5	11	1
Escuela Preparatoria Regional de Casimiro Castillo	0	1	4	2	0	2	1	0	0
Escuela Preparatoria Regional de Chapala	0	0	1	0	0	0	0	0	0
Escuela Preparatoria Regional de Ciudad Guzmán	1	0	0	3	1	5	1	0	0
Escuela Preparatoria Regional de Colotlán	0	0	1	1	0	0	0	0	0
Escuela Preparatoria Regional de Degollado	0	0	0	1	0	0	0	0	0
Escuela Preparatoria Regional de El Grullo	2	0	1	2	0	0	0	0	0
Escuela Preparatoria Regional de El Salto	0	0	1	1	1	0	0	0	0
Escuela Preparatoria Regional de Etzatlán	0	0	0	1	0	0	0	0	0
Escuela Preparatoria Regional de Jamay	0	0	0	0	0	0	1	0	0
Escuela Preparatoria Regional de Jocotepec	0	0	0	0	1	1	1	0	0
Escuela Preparatoria Regional de La Barca	0	0	0	2	1	3	0	0	0
Escuela Preparatoria Regional de Lagos de Moreno	1	0	1	1	0	0	0	0	0
Escuela Preparatoria Regional de Puerto Vallarta	0	0	1	0	0	0	0	0	0
Escuela Preparatoria Regional de San Juan de los Lagos	0	0	1	1	0	1	0	1	0
Escuela Preparatoria Regional de San Miguel el Alto	0	0	1	0	0	0	0	0	0
Escuela Preparatoria Regional de Santa Anita	0	0	0	1	1	0	2	0	0
Escuela Preparatoria Regional de Sayula	0	1	0	2	1	0	0	0	0
Escuela Preparatoria Regional de Tamazula	2	3	0	1	0	0	0	0	0
Escuela Preparatoria Regional de Tepatitlán	1	0	0	0	0	0	0	0	0

Nivel Medio Superior

Personal académico beneficiado por el Programa de Estímulos al Desempeño Docente por dependencia y nivel, 2019 Cuadro 1.2.85

Dependencia	Nivel								
	I	II	III	IV	V	VI	VII	VIII	IX
Escuela Preparatoria Regional de Tequila	0	0	0	1	1	1	0	0	1
Escuela Preparatoria Regional de Tlajomulco de Zúñiga	0	0	1	1	5	2	0	0	0
Escuela Preparatoria Regional de Toluquilla	0	0	0	0	0	0	1	0	0
Escuela Preparatoria Regional de Tuxpan	0	1	2	0	0	0	0	0	0
Escuela Preparatoria Regional de Unión de Tula	0	0	0	1	0	0	0	0	0
Escuela Preparatoria Regional de Zacoalco de Torres	0	0	2	0	0	0	0	0	0
Escuela Preparatoria Regional de Zapotlanejo	0	1	0	0	0	1	0	0	0
Escuela Preparatoria Regional de Zapotiltic	1	0	0	0	0	0	0	0	0
Escuela Regional de Educación Media Superior de Ocotlán	0	1	5	1	7	1	0	0	0
DGSEMS	0	0	0	0	0	0	0	0	0

Fuentes: Coordinación General Académica y de Innovación.
Corte a: Diciembre de 2019.
Nota: Los montos de los estímulos correspondientes a cada nivel conforme a la puntuación alcanzada en la evaluación en 2018 son: Nivel I = 1 salario mínimo mensual. Nivel II = 2 salarios mínimos mensuales. Nivel III = 3 salarios mínimos mensuales. Nivel IV = 4 salarios mínimos mensuales. Nivel V = 5 salarios mínimos mensuales. Nivel VI = 6 salarios mínimos mensuales. Nivel VII = 7 salarios mínimos mensuales. Nivel VIII = 8 salarios mínimos mensuales. Nivel IX = 9 salarios mínimos mensuales.

Nivel Medio Superior

Personal académico beneficiado por el Programa de Estímulos al Desempeño Docente por dependencia y nivel, 2020 Cuadro 1.2.86

Dependencia	Nivel								
	I	II	III	IV	V	VI	VII	VIII	IX
SEMS	17	35	55	81	83	80	62	49	31
Planteles en la Zona Metropolitana de Guadalajara	8	15	35	54	55	58	40	36	25
Escuela Preparatoria de Jalisco	1	1	0	3	0	3	2	0	0
Escuela Preparatoria Núm. 2	0	1	2	2	2	0	1	0	0
Escuela Preparatoria Núm. 3	0	0	0	0	0	0	2	5	5
Escuela Preparatoria Núm. 4	0	0	0	0	2	3	1	2	0
Escuela Preparatoria Núm. 5	1	0	2	0	0	0	3	0	1
Escuela Preparatoria Núm. 6	0	0	0	2	3	2	2	2	0
Escuela Preparatoria Núm. 7	1	2	2	5	4	11	3	1	0
Escuela Preparatoria Núm. 8	0	1	2	2	1	4	5	4	5
Escuela Preparatoria Núm. 9	1	0	0	0	1	3	2	9	2
Escuela Preparatoria Núm. 10	0	0	4	5	7	6	5	4	1
Escuela Preparatoria Núm. 11	1	0	2	2	1	3	1	1	2
Escuela Preparatoria Núm. 12	1	2	6	4	5	4	3	0	0
Escuela Preparatoria Núm. 13	0	1	0	1	1	1	2	0	0
Escuela Preparatoria Núm. 14	1	1	3	0	0	1	1	0	0
Escuela Preparatoria Núm. 15	0	0	0	2	0	1	1	0	2
Escuela Preparatoria Núm. 16	0	1	0	2	2	1	0	0	0
Escuela Preparatoria Núm. 17	0	0	1	1	0	1	1	0	1
Escuela Preparatoria Núm. 18	0	0	2	1	1	0	0	0	0
Escuela Preparatoria Núm. 19	0	0	1	3	1	2	0	1	0
Escuela Preparatoria Núm. 20	0	0	0	0	0	1	0	0	0
Escuela Vocacional	0	1	4	6	7	4	0	1	0
Escuela Politécnica de Guadalajara	0	1	3	4	3	4	3	2	0
Escuela Politécnica Ing. Jorge Matute Remus	0	1	0	6	7	2	0	3	2
Escuela Preparatoria de Tonalá	1	1	1	2	5	1	1	1	4
Escuela Preparatoria de Tonalá Norte	0	1	0	1	2	0	1	0	0
Escuelas fuera de la Zona Metropolitana de Guadalajara	9	20	20	27	28	22	22	13	6
Escuela Preparatoria Regional de Ahualulco de Mercado	0	0	0	1	1	0	1	0	0
Escuela Preparatoria Regional de Amatitan	0	0	1	0	0	0	0	0	0
Escuela Preparatoria Regional de Ameca	0	0	1	1	1	0	0	0	0
Escuela Preparatoria Regional de Arandas	0	1	0	0	0	0	0	0	0
Escuela Preparatoria Regional de Atotonilco	0	0	1	2	2	1	1	1	0
Escuela Preparatoria Regional de Autlán de Navarro	0	1	0	0	7	3	6	3	1
Escuela Preparatoria Regional de Casimiro Castillo	0	3	1	1	1	2	1	0	0
Escuela Preparatoria Regional de Chapala	0	0	1	0	0	0	0	0	0
Escuela Preparatoria Regional de Ciudad Guzmán	1	0	0	1	1	3	1	3	3
Escuela Preparatoria Regional de Colotlán	0	0	1	0	0	2	0	0	0
Escuela Preparatoria Regional de Degollado	0	0	0	0	1	1	0	0	0
Escuela Preparatoria Regional de El Grullo	0	1	1	1	0	0	0	0	0
Escuela Preparatoria Regional de El Salto	0	0	0	1	1	0	0	0	0
Escuela Preparatoria Regional de Etzatlán	1	1	0	0	0	0	1	0	0
Escuela Preparatoria Regional de Jamay	0	0	0	0	0	0	0	1	0
Escuela Preparatoria Regional de Jocotepec	1	0	2	0	0	0	1	0	1
Escuela Preparatoria Regional de La Barca	0	0	1	1	1	0	2	2	0
Escuela Preparatoria Regional de Lagos de Moreno	0	1	2	0	0	0	0	0	0
Escuela Preparatoria Regional de Puerto Vallarta	0	0	0	1	0	1	0	0	0
Escuela Preparatoria Regional de San Jose del Valle de Tlajomulco	0	0	0	2	1	0	1	0	1
Escuela Preparatoria Regional de San Juan de los Lagos	1	1	1	0	1	0	0	0	0
Escuela Preparatoria Regional de San Miguel el Alto	1	0	0	0	0	0	1	0	0
Escuela Preparatoria Regional de Santa Anita	1	0	0	1	0	1	0	0	0
Escuela Preparatoria Regional de Sayula	1	1	1	2	1	0	0	0	0

Nivel Medio Superior

Personal académico beneficiado por el Programa de Estímulos al Desempeño Docente por dependencia y nivel, 2020 Cuadro 1.2.86

Dependencia	Nivel								
	I	II	III	IV	V	VI	VII	VIII	IX
Escuela Preparatoria Regional de Tamazula	1	1	1	0	1	1	0	0	0
Escuela Preparatoria Regional de Tecolotlan	0	0	0	0	1	0	0	0	0
Escuela Preparatoria Regional de Tepatitlán	0	1	0	0	0	0	1	0	0
Escuela Preparatoria Regional de Tequila	0	1	0	1	1		0	1	0
Escuela Preparatoria Regional de Tlajomulco de Zúñiga	0	1	0	3	1	1	3	1	0
Escuela Preparatoria Regional de Toluquilla	0	0	1	0	0	1	2	0	0
Escuela Preparatoria Regional de Tuxpan	0	1	0	0	2	0	0	0	0
Escuela Preparatoria Regional de Unión de Tula	0	2	1	0	0	0	0	0	0
Escuela Preparatoria Regional de Villa Corona	0	1	0	1	0	0	0	0	0
Escuela Preparatoria Regional de Zacoalco de Torres	0	0	1	1	0	1	0	0	0
Escuela Preparatoria Regional de Zapotlanejo	0	1	0	0	0	1	0	0	0
Escuela Preparatoria Regional de Zapotiltic	0	1	0	0	0	0	0	0	0
Escuela Regional de Educación Media Superior de Ocotlán	1	0	2	6	3	3	0	1	0
DGSEMS	0	0	0	0	0	0	0	0	0

Fuentes: Coordinación General Académica y de Innovación.
Corte a: Diciembre de 2020.
Nota: En el capítulo V, artículo 11 del Reglamento del Programa de Estímulos al Desempeño Docente de la UdeG, se definen 9 niveles de estímulos, que corresponden a montos que van de 1 a 9 salarios mínimos mensuales. Sin embargo, a partir de 2017 cada nivel corresponde a una Unidad de Medida y Actualización, es decir: Nivel I = 1 UMA, Nivel II = 2 UMA, Nivel III = 3 UMA, Nivel IV = 4 UMA, Nivel V = 5 UMA, Nivel VI = 6 UMA , Nivel VII = 7 UMA, Nivel VIII = 8 UMA, Nivel IX = 9 UMA.

Nivel Medio Superior

Personal académico beneficiado por el Programa de Estímulos al Desempeño Docente por dependencia y nivel, 2021 Cuadro 1.2.87

Dependencia	Nivel								
	I	II	III	IV	V	VI	VII	VIII	IX
SEMS	15	24	65	88	81	71	56	46	46
Planteles en la Zona Metropolitana de Guadalajara	10	12	36	57	56	46	36	33	36
Escuela Preparatoria de Jalisco	0	1	1	0	1	1	2	2	0
Escuela Preparatoria Núm. 2	3	2	0	2	2	1	0	0	0
Escuela Preparatoria Núm. 3	0	0	1	0	0	1	4	1	4
Escuela Preparatoria Núm. 4	0	0	0	2	1	0	1	3	2
Escuela Preparatoria Núm. 5	0	1	1	0	0	0	3	0	1
Escuela Preparatoria Núm. 6	0	0	0	2	4	1	2	0	0
Escuela Preparatoria Núm. 7	2	0	6	7	5	3	4	2	0
Escuela Preparatoria Núm. 8	1	0	2	3	3	5	3	4	5
Escuela Preparatoria Núm. 9	1	0	0	1	2	2	0	7	5
Escuela Preparatoria Núm. 10	0	0	5	6	4	6	3	2	3
Escuela Preparatoria Núm. 11	0	2	1	2	2	0	2	0	4
Escuela Preparatoria Núm. 12	0	0	4	5	6	2	2	3	0
Escuela Preparatoria Núm. 13	0	0	1	2	1	0	2	0	0
Escuela Preparatoria Núm. 14	0	1	1	0	1	2	1	0	0
Escuela Preparatoria Núm. 15	0	0	1	2	0	0	0	1	2
Escuela Preparatoria Núm. 16	0	0	0	3	0	1	0	0	1
Escuela Preparatoria Núm. 17	0	0	1	1	1	1	0	0	2
Escuela Preparatoria Núm. 18	0	0	1	3	0	0	0	0	0
Escuela Preparatoria Núm. 19	1	0	2	1	2	0	1	1	0
Escuela Preparatoria Núm. 20	0	0	0	0	0	1	0	0	0
Escuela Preparatoria Núm. 22	0	0	0	0	0	1	0	0	0
Escuela Vocacional	0	0	2	5	10	4	2	2	0
Escuela Politécnica de Guadalajara	2	2	1	4	1	5	2	1	0
Escuela Politécnica Ing. Jorge Matute Remus	0	2	1	3	4	4	2	3	4
Escuela Preparatoria de Tonalá	0	0	2	3	4	4	0	1	3
Escuela Preparatoria de Tonalá Norte	0	1	2	0	2	1	0	0	0
Escuelas fuera de la Zona Metropolitana de Guadalajara	4	12	29	31	25	25	20	13	10
Escuela Preparatoria Regional de Ahualulco de Mercado	0	0	0	0	1	0	1	1	1
Escuela Preparatoria Regional de Amatitan	0	1	3	0	0	0	0	0	0
Escuela Preparatoria Regional de Ameca	0	0	2	1	0	0	0	0	0
Escuela Preparatoria Regional de Arandas	0	1	0	0	0	0	0	0	0
Escuela Preparatoria Regional de Atotonilco	0	0	0	3	1	0	0	1	0
Escuela Preparatoria Regional de Autlán de Navarro	0	0	2	4	2	4	6	2	2
Escuela Preparatoria Regional de Casimiro Castillo	0	0	4	2	2	0	0	0	0
Escuela Preparatoria Regional de Chapala	0	0	0	0	1	0	0	0	0
Escuela Preparatoria Regional de Cihuatlan	0	0	1	0	0	1	0	0	0
Escuela Preparatoria Regional de Ciudad Guzmán	0	0	2	3	1	0	1	4	1
Escuela Preparatoria Regional de Cocula	0	0	1	0	0	0	0	0	0
Escuela Preparatoria Regional de Colotlán	0	0	0	0	2	0	0	0	1
Escuela Preparatoria Regional de Degollado	0	0	0	1	0	1	0	0	0
Escuela Preparatoria Regional de El Grullo	0	1	0	2	0	0	0	0	0
Escuela Preparatoria Regional de El Salto	0	0	0	0	2	0	0	0	0
Escuela Preparatoria Regional de Etzatlán	0	0	1	1	0	0	1	0	0
Escuela Preparatoria Regional de Jamay	0	0	0	0	0	0	1	0	0
Escuela Preparatoria Regional de Jocotepec	0	2	1	1	1	0	0	0	1
Escuela Preparatoria Regional de La Barca	0	0	2	2	0	3	1	0	0
Escuela Preparatoria Regional de Lagos de Moreno	0	0	0	0	0	2	0	0	0
Escuela Preparatoria Regional de Puerto Vallarta	0	1	0	0	0	1	0	0	0
Escuela Preparatoria Regional de San Jose del Valle de Tlajomulco	0	0	0	0	1	1	1	1	1
Escuela Preparatoria Regional de San Juan de los Lagos	1	2	0	0	1	0	0	0	0

Nivel Medio Superior

Personal académico beneficiado por el Programa de Estímulos al Desempeño Docente por dependencia y nivel, 2021 Cuadro 1.2.87

Dependencia	Nivel								
	I	II	III	IV	V	VI	VII	VIII	IX
Escuela Preparatoria Regional de San Miguel el Alto	0	0	0	0	0	0	1	0	0
Escuela Preparatoria Regional de Santa Anita	0	1	0	0	0	1	0	1	0
Escuela Preparatoria Regional de Sayula	0	0	2	1	1	1	1	0	0
Escuela Preparatoria Regional de Tamazula	1	0	1	0	1	0	0	0	0
Escuela Preparatoria Regional de Tecolotlan	0	0	0	0	0	0	1	0	0
Escuela Preparatoria Regional de Tepatitlán	0	0	1	0	0	0	0	0	1
Escuela Preparatoria Regional de Tequila	1	0	0	0	2	1	0	0	0
Escuela Preparatoria Regional de Tlajomulco de Zúñiga	0	0	0	2	2	0	1	3	2
Escuela Preparatoria Regional de Toluquilla	0	0	0	0	2	1	1	0	0
Escuela Preparatoria Regional de Tuxpan	1	1	0	1	0	1	0	0	0
Escuela Preparatoria Regional de Unión de Tula	0	2	1	1	0	0	0	0	0
Escuela Preparatoria Regional de Villa Corona	0	0	1	2	0	0	0	0	0
Escuela Preparatoria Regional de Zacoalco de Torres	0	0	1	1	0	1	0	0	0
Escuela Preparatoria Regional de Zapotlanejo	0	0	0	0	0	0	1	0	0
Escuela Preparatoria Regional de Zapotiltic	0	0	1	1	0	0	0	0	0
Escuela Regional de Educación Media Superior de Ocotlán	0	0	2	2	2	6	2	0	0
DGSEMS	1	0	0	0	0	0	0	0	0

Fuentes: Coordinación General Académica y de Innovación.
Corte a: Diciembre de 2021.
Nota: En el capítulo V, artículo 11 del Reglamento del Programa de Estímulos al Desempeño Docente de la UdeG, se definen 9 niveles de estímulos, que corresponden a montos que van de 1 a 9 salarios mínimos mensuales. Sin embargo, a partir de 2017 cada nivel corresponde a una Unidad de Medida y Actualización, es decir: Nivel I = 1 UMA, Nivel II = 2 UMA, Nivel III = 3 UMA, Nivel IV = 4 UMA, Nivel V = 5 UMA, Nivel VI = 6 UMA , Nivel VII = 7 UMA, Nivel VIII = 8 UMA, Nivel IX = 9 UMA.

Nivel Medio Superior

Académicos por escuela beneficiarios del programa de Profesionalización, 2016-2021 Cuadro 1.2.88

Plantel	Año					
	2016	2017	2018	2019	2020	2021
Red universitaria	724	735	31	645	603	285
SEMS	724	735	31	645	603	284
Planteles en la Zona Metropolitana de Guadalajara	272	288	9	328	203	99
Escuela Preparatoria de Jalisco	6	9	0	0	0	1
Escuela Preparatoria Núm. 2	12	11	0	23	22	11
Escuela Preparatoria Núm. 3	10	8	0	11	15	1
Escuela Preparatoria Núm. 4	4	11	0	0	1	0
Escuela Preparatoria Núm. 5	13	10	0	10	4	4
Escuela Preparatoria Núm. 6	10	18	0	5	1	17
Escuela Preparatoria Núm. 7	26	18	0	0	8	1
Escuela Preparatoria Núm. 8	20	5	1	21	9	2
Escuela Preparatoria Núm. 9	6	7	0	0	10	4
Escuela Preparatoria Núm. 10	10	18	5	20	20	0
Escuela Preparatoria Núm. 11	14	19	0	15	10	4
Escuela Preparatoria Núm. 12	16	21	3	30	7	2
Escuela Preparatoria Núm. 13	6	8	0	8	10	3
Escuela Preparatoria Núm. 14	14	7	0	0	3	0
Escuela Preparatoria Núm. 15	13	5	0	7	2	1
Escuela Preparatoria Núm. 16	18	20	0	9	8	1
Escuela Preparatoria Núm. 17	4	3	0	5	9	5
Escuela Preparatoria Núm. 18	10	16	0	6	16	5
Escuela Preparatoria Núm. 19	9	6	0	6	5	8
Escuela Preparatoria Núm. 20	5	8	0	20	14	9
Escuela Preparatoria Núm. 21	-	-	0	0	0	0
Escuela Preparatoria Núm. 22	-	-	0	1	3	1
Escuela Preparatoria Vocacional	11	19	0	37	1	4
Escuela Politécnica de Guadalajara	9	13	0	40	11	2
Escuela Politécnica Ing. Jorge Matute Remus	-	-	-	13	0	9
Escuela Preparatoria de Tonalá	20	19	0	32	6	3
Escuela Preparatoria de Tonalá Norte	6	9	0	9	8	1
Escuelas fuera de la Zona Metropolitana de Guadalajara	452	447	22	316	400	183
Escuela Preparatoria Regional de Ahualulco de Mercado	11	3	0	6	5	0
Escuela Preparatoria Regional de Amatitán	12	9	1	14	15	6
Escuela Preparatoria Regional de Atotonilco	15	7	0	24	24	6
Escuela Preparatoria Regional de Arandas	11	5	0	15	8	2
Escuela Preparatoria Regional de Ameca	17	18	0	19	2	2
Escuela Preparatoria Regional de Autlán de Navarro	20	3	0	0	5	8
Escuela Preparatoria Regional de Casimiro Castillo	19	13	0	22	9	29
Escuela Preparatoria Regional de Cihuatlán	11	9	0	12	8	4
Escuela Preparatoria Regional de Ciudad Guzmán	22	33	0	14	4	2
Escuela Preparatoria Regional de Chapala	16	18	0	0	0	2
Escuela Preparatoria Regional de Cocula	2	4	0	7	8	4
Escuela Preparatoria Regional de Colotlán	4	4	0	0	7	2
Escuela Preparatoria Regional de Degollado	9	8	0	0	3	0
Escuela Preparatoria Regional de El Grullo	39	37	1	0	0	4
Escuela Preparatoria Regional de Etzatlán	3	4	0	11	4	2
Escuela Preparatoria Regional de Huejuquilla el Alto	6	8	0	9	14	0
Escuela Preparatoria Regional de Jalostotitlán	2	6	9	8	11	1
Escuela Preparatoria Regional de Jamay	4	3	0	0	1	0
Escuela Preparatoria Regional de Jocotepec	12	14	0	0	8	0
Escuela Preparatoria Regional de La Barca	7	2	0	0	3	4
Escuela Preparatoria Regional de Lagos de Moreno	19	21	0	4	11	4
Escuela Preparatoria Regional de Puerto Vallarta	18	26	0	18	32	2

Nivel Medio Superior

Académicos por escuela beneficiarios del programa de Profesionalización, 2016-2021 Cuadro 1.2.88

Plantel	Año					
	2016	2017	2018	2019	2020	2021
Escuela Preparatoria Regional de San Martín Hidalgo	5	4	0	0	5	1
Escuela Preparatoria Regional de El Salto	5	1	0	0	10	2
Escuela Preparatoria Regional de San Juan de los Lagos	18	26	0	7	12	0
Escuela Preparatoria Regional de San Miguel el Alto	9	9	0	1	5	0
Escuela Preparatoria Regional de Santa Anita	4	7	0	18	6	2
Escuela Preparatoria Regional de Sayula	17	20	0	0	16	6
Escuela Preparatoria Regional de Tala	13	6	6	18	2	1
Escuela Preparatoria Regional de Tecolotlán	5	6	0	18	0	0
Escuela Preparatoria Regional de Tepatitlán	19	15	1	0	0	0
Escuela Preparatoria Regional de Tlajomulco de Zúñiga	14	10	1	13	2	4
Escuela Preparatoria Regional de Toluquilla	6	9	0	13	15	8
Escuela Preparatoria Regional de Tuxpan	5	5	0	7	6	6
Escuela Preparatoria Regional de Tamazula	8	10	0	0	10	0
Escuela Preparatoria Regional de Tequila	11	16	3	0	8	4
Escuela Preparatoria Regional de Unión de Tula	2	6	0	4	33	2
Escuela Preparatoria Regional de Villa Corona	5	5	0	4	3	0
Escuela Preparatoria Regional de Zapotiltic	1	2	0	0	1	1
Escuela Preparatoria Regional de Zacoalco de Torres	10	12	0	0	21	4
Escuela Preparatoria Regional de Zapotlanejo	5	3	0	6	1	0
Escuela Regional de Educación Media Superior de Ocotlán	11	20	0	18	36	43
Escuela Regional de Educación Media Superior Wixárika	-	-	0	6	7	2
Escuela Preparatoria de San José del Valle	-	-	0	0	19	13
DGSEMS	0	0	0	0	0	2
CUAAD	0	0	0	0	0	0
CUCS	0	0	0	0	0	0
CUSUR	0	0	0	0	0	0
SUV	0	0	0	1	0	1
Otros apoyos	0	0	0	0	0	0

Fuentes: SEMS, CU y SUV.
Corte a: Enero de 2022.
Notas: n.d. = No disponible.

Nivel Medio Superior

Movilidad de personal académico por dependencia, 2016 — Cuadro 1.2.89

Dependencia	Año / Movilidad 2016		
	Total	Entrante	Saliente
Red universitaria	17	11	6
SEMS	2	0	2
Planteles en la Zona Metropolitana de Guadalajara	0	0	0
Escuela Preparatoria de Jalisco	0	0	0
Escuela Preparatoria Núm. 2	0	0	0
Escuela Preparatoria Núm. 3	0	0	0
Escuela Preparatoria Núm. 4	0	0	0
Escuela Preparatoria Núm. 5	0	0	0
Escuela Preparatoria Núm. 6	0	0	0
Escuela Preparatoria Núm. 7	0	0	0
Escuela Preparatoria Núm. 8	0	0	0
Escuela Preparatoria Núm. 9	0	0	0
Escuela Preparatoria Núm. 10	0	0	0
Escuela Preparatoria Núm. 11	0	0	0
Escuela Preparatoria Núm. 12	0	0	0
Escuela Preparatoria Núm. 13	0	0	0
Escuela Preparatoria Núm. 14	0	0	0
Escuela Preparatoria Núm. 15	0	0	0
Escuela Preparatoria Núm. 16	0	0	0
Escuela Preparatoria Núm. 17	0	0	0
Escuela Preparatoria Núm. 18	0	0	0
Escuela Preparatoria Núm. 19	0	0	0
Escuela Preparatoria Núm. 20	0	0	0
Escuela Vocacional	0	0	0
Escuela Politécnica de Guadalajara	0	0	0
Escuela Preparatoria de Tonalá	0	0	0
Escuela Preparatoria de Tonalá Norte	0	0	0
Escuelas fuera de la Zona Metropolitana de Guadalajara	2	0	2
Escuela Preparatoria Regional de Ahualulco de Mercado	0	0	0
Escuela Preparatoria Regional de Amatitán	0	0	0
Escuela Preparatoria Regional de Ameca	0	0	0
Escuela Preparatoria Regional de Arandas	0	0	0
Escuela Preparatoria Regional de Atotonilco	0	0	0
Escuela Preparatoria Regional de Autlán de Navarro	0	0	0
Escuela Preparatoria Regional de Casimiro Castillo	0	0	0
Escuela Preparatoria Regional de Chapala	0	0	0
Escuela Preparatoria Regional de Cihuatlán	0	0	0
Escuela Preparatoria Regional de Ciudad Guzmán	0	0	0
Escuela Preparatoria Regional de Cocula	0	0	0
Escuela Preparatoria Regional de Colotlán	0	0	0
Escuela Preparatoria Regional de Degollado	0	0	0
Escuela Preparatoria Regional de El Grullo	0	0	0
Escuela Preparatoria Regional de El Salto	0	0	0
Escuela Preparatoria Regional de Etzatlán	0	0	0

Nivel Medio Superior

Movilidad de personal académico por dependencia, 2016 — Cuadro 1.2.89

Dependencia	Año / Movilidad 2016		
	Total	Entrante	Saliente
Escuela Preparatoria Regional de Huejuquilla el Alto	0	0	0
Escuela Preparatoria Regional de Jalostotitlán	0	0	0
Escuela Preparatoria Regional de Jamay	0	0	0
Escuela Preparatoria Regional de Jocotepec	2	0	2
Escuela Preparatoria Regional de La Barca	0	0	0
Escuela Preparatoria Regional de Lagos de Moreno	0	0	0
Escuela Preparatoria Regional de Puerto Vallarta	0	0	0
Escuela Preparatoria Regional de San Juan de los Lagos	0	0	0
Escuela Preparatoria Regional de San Martín Hidalgo	0	0	0
Escuela Preparatoria Regional de San Miguel el Alto	0	0	0
Escuela Preparatoria Regional de Santa Anita	0	0	0
Escuela Preparatoria Regional de Sayula	0	0	0
Escuela Preparatoria Regional de Tala	0	0	0
Escuela Preparatoria Regional de Tamazula	0	0	0
Escuela Preparatoria Regional de Tecolotlán	0	0	0
Escuela Preparatoria Regional de Tepatitlán	0	0	0
Escuela Preparatoria Regional de Tequila	0	0	0
Escuela Preparatoria Regional de Tlajomulco de Zúñiga	0	0	0
Escuela Preparatoria Regional de Toluquilla	0	0	0
Escuela Preparatoria Regional de Tuxpan	0	0	0
Escuela Preparatoria Regional de Unión de Tula	0	0	0
Escuela Preparatoria Regional de Villa Corona	0	0	0
Escuela Preparatoria Regional de Zacoalco de Torres	0	0	0
Escuela Preparatoria Regional de Zapotiltic	0	0	0
Escuela Preparatoria Regional de Zapotlanejo	0	0	0
Escuela Regional de Educación Media Superior de Ocotlán	0	0	0
DGSEMS	n.d.	n.d.	n.d.
CUAAD	15	11	4
CUCS	0	0	0
CUNORTE	-	-	-
CUSUR	0	0	0
SUV	0	0	0

Fuentes: SEMS, CU y SUV.
Corte a: Diciembre de 2016.
Nota: n.d. = No disponible.

Nivel Medio Superior

Movilidad[1] de personal académico por dependencia, 2017-2021

Cuadro 1.2.90

Dependencia	Año														
	2017			2018			2019			2020			2021		
	Total	Entrante	Saliente	Total	Entrante	Saliente	Total	Entrante	Saliente	Total	Entrante	Saliente	Total	Entrante	Saliente
Red universitaria	125	12	113	66	29	37	24	3	21	2	2	0	51	0	51
SEMS	115	6	109	40	8	32	23	3	20	2	2	0	50	0	50
Planteles en la Zona Metropolitana de Guadalajara	11	4	7	25	7	18	12	2	10	2	2	0	23	0	23
Escuela Preparatoria de Jalisco	0	0	0	1	0	1	0	0	0	0	0	0	0	0	0
Escuela Preparatoria Núm. 2	0	0	0	0	0	0	0	0	0	0	0	0	1	0	1
Escuela Preparatoria Núm. 3	0	0	0	1	1	0	0	0	0	0	0	0	0	0	0
Escuela Preparatoria Núm. 4	1	0	1	0	0	0	0	0	0	0	0	0	0	0	0
Escuela Preparatoria Núm. 5	3	3	0	4	3	1	2	0	2	0	0	0	0	0	0
Escuela Preparatoria Núm. 6	0	0	0	1	0	1	0	0	0	0	0	0	0	0	0
Escuela Preparatoria Núm. 7	0	0	0	1	0	1	1	1	0	0	0	0	1	0	1
Escuela Preparatoria Núm. 8	0	0	0	0	0	0	0	0	0	0	0	0	0	0	0
Escuela Preparatoria Núm. 9	0	0	0	1	0	1	0	0	0	2	2	0	2	0	2
Escuela Preparatoria Núm. 10	0	0	0	1	0	1	0	0	0	0	0	0	0	0	0
Escuela Preparatoria Núm. 11	0	0	0	0	0	0	0	0	0	0	0	0	3	0	3
Escuela Preparatoria Núm. 12	1	0	1	3	2	1	0	0	0	0	0	0	2	0	2
Escuela Preparatoria Núm. 13	1	0	1	0	0	0	1	0	1	0	0	0	0	0	0
Escuela Preparatoria Núm. 14	1	0	1	2	0	2	0	0	0	0	0	0	0	0	0
Escuela Preparatoria Núm. 15	1	1	0	1	1	0	0	0	0	0	0	0	1	0	1
Escuela Preparatoria Núm. 16	1	0	1	0	0	0	0	0	0	0	0	0	0	0	0
Escuela Preparatoria Núm. 17	0	0	0	0	0	0	0	0	0	0	0	0	0	0	0
Escuela Preparatoria Núm. 18	0	0	0	2	0	2	0	0	0	0	0	0	0	0	0
Escuela Preparatoria Núm. 19	0	0	0	0	0	0	4	1	3	0	0	0	1	0	1
Escuela Preparatoria Núm. 20	1	0	1	0	0	0	1	0	1	0	0	0	0	0	0
Escuela Preparatoria Núm. 21	-	-	-	-	0	0	-	0	0	-	0	0	0	0	0
Escuela Preparatoria Núm. 22	-	-	-	-	0	0	-	0	0	-	0	0	3	0	3
Escuela Vocacional	0	0	0	0	0	0	0	0	0	0	0	0	0	0	0
Escuela Politécnica de Guadalajara	1	0	1	0	0	0	0	0	0	0	0	0	9	0	9
Escuela Politécnica Ing. Jorge Matute Remus	0	0	0	1	0	1	3	0	3	0	0	0	0	0	0
Escuela Preparatoria de Tonalá	0	0	0	5	0	5	0	0	0	0	0	0	0	0	0
Escuela Preparatoria de Tonalá Norte	0	0	0	1	0	1	0	0	0	0	0	0	0	0	0
Escuelas fuera de la Zona Metropolitana de Guadalajara	18	0	18	10	0	10	11	1	10	0	0	0	27	0	27
Escuela Preparatoria Regional de Ahualulco de Mercado	0	0	0	0	0	0	0	0	0	0	0	0	0	0	0
Escuela Preparatoria Regional de Amatitán	1	0	1	0	0	0	0	0	0	0	0	0	2	0	2
Escuela Preparatoria Regional de Ameca	1	0	1	1	0	1	1	0	1	0	0	0	1	0	1
Escuela Preparatoria Regional de Arandas	0	0	0	0	0	0	0	0	0	0	0	0	1	0	1
Escuela Preparatoria Regional de Atotonilco	0	0	0	0	0	0	0	0	0	0	0	0	0	0	0
Escuela Preparatoria Regional de Autlán de Navarro	0	0	0	0	0	0	0	0	0	0	0	0	0	0	0
Escuela Preparatoria Regional de Casimiro Castillo	0	0	0	1	0	1	0	0	0	0	0	0	0	0	0
Escuela Preparatoria Regional de Chapala	0	0	0	0	0	0	0	0	0	0	0	0	0	0	0
Escuela Preparatoria Regional de Cihuatlán	0	0	0	0	0	0	1	0	1	0	0	0	0	0	0
Escuela Preparatoria Regional de Ciudad Guzmán	0	0	0	0	0	0	0	0	0	0	0	0	0	0	0
Escuela Preparatoria Regional de Cocula	1	0	1	0	0	0	0	0	0	0	0	0	12	0	12
Escuela Preparatoria Regional de Colotlán	0	0	0	0	0	0	0	0	0	0	0	0	0	0	0
Escuela Preparatoria Regional de Degollado	0	0	0	0	0	0	0	0	0	0	0	0	3	0	3
Escuela Preparatoria Regional de El Grullo	0	0	0	0	0	0	0	0	0	0	0	0	0	0	0
Escuela Preparatoria Regional de El Salto	0	0	0	1	0	1	0	0	0	0	0	0	1	0	1
Escuela Preparatoria Regional de Etzatlán	1	0	1	0	0	0	0	0	0	0	0	0	0	0	0
Escuela Preparatoria Regional de Huejuquilla el Alto	0	0	0	0	0	0	0	0	0	0	0	0	0	0	0
Escuela Preparatoria Regional de Jalostotitlán	1	0	1	0	0	0	0	0	0	0	0	0	0	0	0
Escuela Preparatoria Regional de Jamay	0	0	0	1	0	1	0	0	0	0	0	0	0	0	0
Escuela Preparatoria Regional de Jocotepec	0	0	0	0	0	0	0	0	0	0	0	0	0	0	0
Escuela Preparatoria Regional de La Barca	0	0	0	0	0	0	0	0	0	0	0	0	0	0	0
Escuela Preparatoria Regional de Lagos de Moreno	0	0	0	0	0	0	1	0	1	0	0	0	0	0	0
Escuela Preparatoria Regional de Puerto Vallarta	0	0	0	4	0	4	1	0	1	0	0	0	1	0	1
Escuela Preparatoria Regional de San Juan de los Lagos	1	0	1	0	0	0	0	0	0	0	0	0	0	0	0
Escuela Preparatoria Regional de San Martín Hidalgo	0	0	0	0	0	0	1	0	1	0	0	0	0	0	0
Escuela Preparatoria Regional de San Miguel el Alto	1	0	1	0	0	0	0	0	0	0	0	0	0	0	0
Escuela Preparatoria Regional de Santa Anita	0	0	0	0	0	0	0	0	0	0	0	0	3	0	3
Escuela Preparatoria Regional de Sayula	0	0	0	0	0	0	0	0	0	0	0	0	0	0	0
Escuela Preparatoria Regional de Tala	1	0	1	0	0	0	0	0	0	0	0	0	0	0	0
Escuela Preparatoria Regional de Tamazula	0	0	0	1	0	1	0	0	0	0	0	0	0	0	0
Escuela Preparatoria Regional de Tecolotlán	1	0	1	0	0	0	0	0	0	0	0	0	0	0	0
Escuela Preparatoria Regional de Tepatitlán	1	0	1	0	0	0	1	0	1	0	0	0	0	0	0
Escuela Preparatoria Regional de Tequila	1	0	1	0	0	0	0	0	0	0	0	0	0	0	0
Escuela Preparatoria Regional de Tlajomulco de Zúñiga	0	0	0	0	0	0	0	0	0	0	0	0	3	0	3
Escuela Preparatoria Regional de Toluquilla	1	0	1	0	0	0	1	0	1	0	0	0	0	0	0
Escuela Preparatoria Regional de Tuxpan	1	0	1	0	0	0	0	0	0	0	0	0	0	0	0
Escuela Preparatoria Regional de Unión de Tula	1	0	1	0	0	0	0	0	0	0	0	0	0	0	0
Escuela Preparatoria Regional de Villa Corona	0	0	0	1	0	1	0	0	0	0	0	0	0	0	0
Escuela Preparatoria Regional de Zacoalco de Torres	1	0	1	0	0	0	0	0	0	0	0	0	0	0	0
Escuela Preparatoria Regional de Zapotiltic	1	0	1	0	0	0	0	0	0	0	0	0	0	0	0
Escuela Preparatoria Regional de Zapotlanejo	1	0	1	0	0	0	1	0	1	0	0	0	0	0	0
Escuela Regional de Educación Media Superior de Ocotlán	1	0	1	0	0	0	1	0	1	0	0	0	0	0	0
Escuela Regional de Educación Media Superior Wixárika	-	-	-	-	0	0	-	0	0	0	0	0	0	0	0
Escuela Preparatoria de San José del Valle	-	-	-	-	0	0	2	1	1	0	0	0	0	0	0
DGSEMS	86	2	84	5	1	4	0	0	0	0	0	0	0	0	0
CUAAD	10	6	4	26	21	5	1	0	1	0	0	0	0	0	0
CUCS	0	0	0	0	0	0	0	0	0	0	0	0	0	0	0
CUSUR	0	0	0	0	0	0	0	0	0	0	0	0	0	0	0
SUV	0	0	0	0	0	0	0	0	0	0	0	0	1	0	1

Fuentes: SEMS, CU y SUV.
Corte a: Diciembre de 2021.
Nota: [1] En el Sistema de Educación Media Superior se considera la movilidad de personal académico a los docentes que se trasladan físicamente a otros países con la finalidad de cumplir alguna actividad académica, mientras que las actividades de internacionalización en casa son las que realiza el docente en vinculación con otros países, sin necesidad de trasladarse físicamente (entre ellas las virtuales).
n.d. = no disponible.

Nivel Medio Superior

Académicos en posgrado por escuela que participan en el Programa de Becas Institucionales, 2016-2021 Cuadro 1.2.91

Plantel	Año					
	2016	2017	2018	2019	2020	2021
Red Universitaria	1	1	2	4	2	4
SEMS	1	1	2	1	2	1
Planteles en la Zona Metropolitana de Guadalajara	1	0	1	1	2	1
Escuela Preparatoria de Jalisco	0	0	0	0	0	0
Escuela Preparatoria Núm. 2	0	0	0	0	0	0
Escuela Preparatoria Núm. 3	0	0	0	0	0	0
Escuela Preparatoria Núm. 4	0	0	0	0	0	0
Escuela Preparatoria Núm. 5	0	0	0	0	0	0
Escuela Preparatoria Núm. 6	0	0	0	1	1	0
Escuela Preparatoria Núm. 7	0	0	0	0	0	0
Escuela Preparatoria Núm. 8	0	0	0	0	1	1
Escuela Preparatoria Núm. 9	1	0	0	0	0	0
Escuela Preparatoria Núm. 10	0	0	0	0	0	0
Escuela Preparatoria Núm. 11	0	0	1	0	0	0
Escuela Preparatoria Núm. 12	0	0	0	0	0	0
Escuela Preparatoria Núm. 13	0	0	0	0	0	0
Escuela Preparatoria Núm. 14	0	0	0	0	0	0
Escuela Preparatoria Núm. 15	0	0	0	0	0	0
Escuela Preparatoria Núm. 16	0	0	0	0	0	0
Escuela Preparatoria Núm. 17	0	0	0	0	0	0
Escuela Preparatoria Núm. 18	0	0	0	0	0	0
Escuela Preparatoria Núm. 19	0	0	0	0	0	0
Escuela Preparatoria Núm. 20	0	0	0	0	0	0
Escuela Preparatoria Núm. 21	-	-	0	0	0	0
Escuela Preparatoria Núm. 22	-	-	0	0	0	0
Escuela Preparatoria Vocacional	0	0	0	0	0	0
Escuela Politécnica de Guadalajara	0	0	0	0	0	0
Escuela Politécnica Ing. Jorge Matute Remus	-	0	0	0	0	0
Escuela Preparatoria de Tonalá	0	0	0	0	0	0
Escuela Preparatoria de Tonalá Norte	0	0	0	0	0	0
Escuelas fuera de la Zona Metropolitana de Guadalajara	0	1	1	0	0	0
Escuela Preparatoria Regional de Ahualulco de Mercado	0	0	0	0	0	0
Escuela Preparatoria Regional de Amatitán	0	0	0	0	0	0
Escuela Preparatoria Regional de Atotonilco	0	0	0	0	0	0
Escuela Preparatoria Regional de Ameca	0	1	1	0	0	0
Escuela Preparatoria Regional de Arandas	0	0	0	0	0	0
Escuela Preparatoria Regional de Autlán de Navarro	0	0	0	0	0	0
Escuela Preparatoria Regional de Casimiro Castillo	0	0	0	0	0	0
Escuela Preparatoria Regional de Cihuatlán	0	0	0	0	0	0
Escuela Preparatoria Regional de Ciudad Guzmán	0	0	0	0	0	0
Escuela Preparatoria Regional de Chapala	0	0	0	0	0	0
Escuela Preparatoria Regional de Cocula	0	0	0	0	0	0
Escuela Preparatoria Regional de Colotlán	0	0	0	0	0	0
Escuela Preparatoria Regional de Degollado	0	0	0	0	0	0
Escuela Preparatoria Regional de El Grullo	0	0	0	0	0	0
Escuela Preparatoria Regional de El Salto	0	0	0	0	0	0
Escuela Preparatoria Regional de Etzatlán	0	0	0	0	0	0
Escuela Preparatoria Regional de Huejuquilla el Alto	0	0	0	0	0	0
Escuela Preparatoria Regional de Jalostotitlán	0	0	0	0	0	0
Escuela Preparatoria Regional de Jamay	0	0	0	0	0	0
Escuela Preparatoria Regional de Jocotepec	0	0	0	0	0	0
Escuela Preparatoria Regional de La Barca	0	0	0	0	0	0
Escuela Preparatoria Regional de Lagos de Moreno	0	0	0	0	0	0
Escuela Preparatoria Regional de Puerto Vallarta	0	0	0	0	0	0
Escuela Preparatoria Regional de San Martín Hidalgo	0	0	0	0	0	0
Escuela Preparatoria Regional de San Juan de los Lagos	0	0	0	0	0	0
Escuela Preparatoria Regional de San Miguel el Alto	0	0	0	0	0	0
Escuela Preparatoria Regional de Santa Anita	0	0	0	0	0	0
Escuela Preparatoria Regional de Sayula	0	0	0	0	0	0

Nivel Medio Superior

Académicos en posgrado por escuela que participan en el Programa de Becas Institucionales, 2016-2021 Cuadro 1.2.91

Plantel	Año					
	2016	2017	2018	2019	2020	2021
Escuela Preparatoria Regional de Tala	0	0	0	0	0	0
Escuela Preparatoria Regional de Tamazula	0	0	0	0	0	0
Escuela Preparatoria Regional de Tecolotlán	0	0	0	0	0	0
Escuela Preparatoria Regional de Tepatitlán	0	0	0	0	0	0
Escuela Preparatoria Regional de Tequila	0	0	0	0	0	0
Escuela Preparatoria Regional de Tlajomulco de Zúñiga	0	0	0	0	0	0
Escuela Preparatoria Regional de Toluquilla	0	0	0	0	0	0
Escuela Preparatoria Regional de Tuxpan	0	0	0	0	0	0
Escuela Preparatoria Regional de Unión de Tula	0	0	0	0	0	0
Escuela Preparatoria Regional de Villa Corona	0	0	0	0	0	0
Escuela Preparatoria Regional de Zapotiltic	0	0	0	0	0	0
Escuela Preparatoria Regional de Zacoalco de Torres	0	0	0	0	0	0
Escuela Preparatoria Regional de Zapotlanejo	0	0	0	0	0	0
Escuela Regional de Educación Media Superior de Ocotlán	0	0	0	0	0	0
Escuela Regional de Educación Media Superior Wixárika	-	-	0	0	0	0
Escuela Preparatoria de San José del Valle	-	-	0	0	0	0
DGSEMS	0	0	0	0	0	0
CUAAD	0	0	0	3	0	1
CUCS	0	0	0	0	0	0
CUSUR	0	0	0	0	0	1
SUV	0	0	0	0	0	1
Otros apoyos	0	0	0	0	0	0

Fuentes: SEMS, CU y SUV.
Corte a: Enero de 2022.
Notas: n.d. = No disponible.

Nivel Medio Superior

Personal académico de tiempo completo del SEMS por dependencia con posgrado, 2016 Cuadro 1.2.92

Dependencia	Sexo		
	Total	Hombres	Mujeres
SEMS	682	295	387
Planteles en la Zona Metropolitana de Guadalajara	406	183	223
Escuela Preparatoria de Jalisco	17	9	8
Escuela Preparatoria Núm. 2	12	5	7
Escuela Preparatoria Núm. 3	17	6	11
Escuela Preparatoria Núm. 4	10	3	7
Escuela Preparatoria Núm. 5	21	7	14
Escuela Preparatoria Núm. 6	11	6	5
Escuela Preparatoria Núm. 7	50	20	30
Escuela Preparatoria Núm. 8	21	8	13
Módulo Ixtlahuacán del Río	0	0	0
Escuela Preparatoria Núm. 9	17	7	10
Escuela Preparatoria Núm. 10	44	17	27
Escuela Preparatoria Núm. 11	29	12	17
Escuela Preparatoria Núm. 12	38	20	18
Módulo Tlaquepaque	0	0	0
Escuela Preparatoria Núm. 13	12	6	6
Escuela Preparatoria Núm. 14	4	3	1
Módulo La Experiencia	1	1	0
Escuela Preparatoria Núm. 15	5	4	1
Escuela Preparatoria Núm. 16	1	0	1
Escuela Preparatoria Núm. 17	0	0	0
Escuela Preparatoria Núm. 18	6	4	2
Escuela Preparatoria Núm. 19	6	5	1
Escuela Preparatoria Núm. 20	7	2	5
Escuela Vocacional	33	14	19
Escuela Politécnica de Guadalajara	17	4	13
Escuela Preparatoria de Tonalá	21	15	6
Escuela Preparatoria de Tonalá Norte	6	5	1
Escuelas fuera de la Zona Metropolitana de Guadalajara	276	112	164
Escuela Preparatoria Regional de Ahualulco de Mercado	6	2	4
Extensión Teuchitlán	0	0	0
Escuela Preparatoria Regional de Amatitán	1	1	0
Módulo Arenal	3	1	2
Escuela Preparatoria Regional de Ameca	7	4	3
Módulo Atenguillo	0	0	0
Módulo Mascota	1	1	0
Módulo San Antonio Matute	0	0	0
Módulo Talpa de Allende	0	0	0

Nivel Medio Superior

Personal académico de tiempo completo del SEMS por dependencia con posgrado, 2016 Cuadro 1.2.92

Dependencia	Sexo		
	Total	Hombres	Mujeres
Escuela Preparatoria Regional de Arandas	2	2	0
Módulo San Ignacio Cerro Gordo	0	0	0
Escuela Preparatoria Regional de Atotonilco	9	2	7
Módulo Ayotlán	3	1	2
Módulo San Francisco de Asís	0	0	0
Escuela Preparatoria Regional de Autlán de Navarro	32	11	21
Escuela Preparatoria Regional de Casimiro Castillo	9	2	7
Módulo Ayotitlán	0	0	0
Módulo Cuautitlán	0	0	0
Módulo Hermenegildo Galeana	0	0	0
Módulo La Huerta	1	0	1
Módulo Villa Purificación	1	0	1
Escuela Preparatoria Regional de Chapala	2	1	1
Módulo Mezcala de la Asunción	1	0	1
Escuela Preparatoria Regional de Cihuatlán	3	1	2
Módulo Miguel Hidalgo	3	1	2
Módulo San Patricio Melaque	0	0	0
Escuela Preparatoria Regional de Ciudad Guzmán	21	7	14
Módulo Copala	0	0	0
Módulo Tolimán	1	0	1
Módulo Zapotitlán de Vadillo	0	0	0
Escuela Preparatoria Regional de Cocula	1	0	1
Escuela Preparatoria Regional de Colotlán	6	4	2
Módulo Huejúcar	0	0	0
Módulo San Martín de Bolaños	0	0	0
Módulo Villa Guerrero	0	0	0
Escuela Preparatoria Regional de Degollado	0	0	0
Escuela Preparatoria Regional de El Grullo	5	2	3
Módulo El Limón	2	1	1
Módulo Tonaya	2	0	2
Escuela Preparatoria Regional de El Salto	5	3	2
Escuela Preparatoria Regional de Etzatlán	1	0	1
Escuela Preparatoria Regional de Huejuquilla el Alto	1	1	0
Módulo Mezquitic	0	0	0
Escuela Preparatoria Regional de Jalostotitlán	1	1	0
Escuela Preparatoria Regional de Jamay	1	0	1
Escuela Preparatoria Regional de Jocotepec	4	0	4
Módulo Tizapán el Alto	0	0	0
Escuela Preparatoria Regional de La Barca	4	2	2

Nivel Medio Superior

Personal académico de tiempo completo del SEMS por dependencia con posgrado, 2016 Cuadro 1.2.92

Dependencia	Sexo		
	Total	Hombres	Mujeres
Escuela Preparatoria Regional de Lagos de Moreno	5	3	2
Módulo Ojuelos	0	0	0
Módulo Unión de San Antonio	0	0	0
Módulo Villa Hidalgo	0	0	0
Escuela Preparatoria Regional de Puerto Vallarta	6	2	4
Módulo El Tuito	0	0	0
Módulo Ixtapa	1	1	0
Módulo José María Morelos	0	0	0
Módulo Pino Suárez	0	0	0
Módulo Tomatlán	0	0	0
Escuela Preparatoria Regional de San Juan de los Lagos	3	0	3
Módulo Teocaltiche	0	0	0
Escuela Preparatoria Regional de San Martín Hidalgo	1	1	0
Módulo Buenavista	0	0	0
Escuela Preparatoria Regional de San Miguel el Alto	1	1	0
Módulo San Julián	-	0	1
Escuela Preparatoria Regional de Santa Anita	5	1	4
Escuela Preparatoria Regional de Sayula	3	3	0
Módulo Amacueca	0	0	0
Módulo San Gabriel	3	2	1
Módulo Tapalpa	1	1	0
Escuela Preparatoria Regional de Tala	4	1	3
Módulo San Isidro Mazatepec	0	0	0
Escuela Preparatoria Regional de Tamazula	10	4	6
Módulo Mazamitla	-	2	5
Escuela Preparatoria Regional de Tecolotlán	1	0	1
Módulo Chiquilistlán	0	0	0
Módulo Tenamaxtlán	-	2	0
Escuela Preparatoria Regional de Tepatitlán	6	0	6
Módulo Acatic	1	0	1
Módulo Valle de Guadalupe	1	1	0
Escuela Preparatoria Regional de Tequila	7	3	4
Módulo Hostotipaquillo	1	0	1
Módulo Magdalena	2	2	0
Escuela Preparatoria Regional de Tlajomulco de Zúñiga	6	5	1
Módulo Cajititlán	0	0	0
Módulo San Agustín	0	0	0
Escuela Preparatoria Regional de Tuxpan	5	1	4
Módulo Tecalitlán	-	1	0
Módulo Tonila	0	0	0

Nivel Medio Superior

Personal académico de tiempo completo del SEMS por dependencia con posgrado, 2016 Cuadro 1.2.92

Dependencia	Sexo		
	Total	Hombres	Mujeres
Escuela Preparatoria Regional de Unión de Tula	1	0	1
Módulo Ayutla	5	3	2
Módulo Ejutla	0	0	0
Escuela Preparatoria Regional de Villa Corona	1	0	1
Módulo Acatlán de Juárez	0	0	0
Escuela Preparatoria Regional de Zacoalco de Torres	2	0	2
Módulo Teocuitatlán de Corona	0	0	0
Módulo Villa Atoyac	1	0	1
Escuela Preparatoria Regional de Zapotiltic	2	1	1
Escuela Preparatoria Regional de Zapotlanejo	6	2	4
Escuela Regional de Educación Media Superior de Ocotlán	24	11	13
Módulo Atequiza	5	3	2
Módulo Tototlán	6	4	2
DGSEMS	0	0	0

Fuente: Coordinación General de Recursos Humanos.
Corte a: Diciembre de 2016.

Nivel Medio Superior

Personal académico de tiempo completo del SEMS por dependencia con posgrado, 2017 Cuadro 1.2.93

Dependencia	Sexo		
	Total	Hombres	Mujeres
SEMS	593	325	268
Planteles en la Zona Metropolitana de Guadalajara	337	181	156
Escuela Preparatoria de Jalisco	7	4	3
Escuela Preparatoria Núm. 2	9	4	5
Escuela Preparatoria Núm. 3	17	10	7
Escuela Preparatoria Núm. 4	5	3	2
Escuela Preparatoria Núm. 5	16	11	5
Escuela Preparatoria Núm. 6	9	4	5
Escuela Preparatoria Núm. 7	44	25	19
Escuela Preparatoria Núm. 8	18	11	7
Módulo Ixtlahuacán del Río	0	0	0
Escuela Preparatoria Núm. 9	13	8	5
Escuela Preparatoria Núm. 10	27	16	11
Escuela Preparatoria Núm. 11	21	10	11
Escuela Preparatoria Núm. 12	32	16	16
Módulo Tlaquepaque	0	0	0
Escuela Preparatoria Núm. 13	10	5	5
Escuela Preparatoria Núm. 14	5	2	3
Módulo La Experiencia	1	0	1
Escuela Preparatoria Núm. 15	4	1	3
Escuela Preparatoria Núm. 16	1	1	0
Escuela Preparatoria Núm. 17	1	0	1
Escuela Preparatoria Núm. 18	5	2	3
Escuela Preparatoria Núm. 19	7	1	6
Escuela Preparatoria Núm. 20	5	5	0
Escuela Vocacional	28	15	13
Escuela Politécnica de Guadalajara	16	12	4
Escuela Politécnica Ing. Jorge Matute Remus	16	9	7
Escuela Preparatoria de Tonalá	13	3	10
Escuela Preparatoria de Tonalá Norte	7	3	4
Escuelas fuera de la Zona Metropolitana de Guadalajara	256	144	112
Escuela Preparatoria Regional de Ahualulco de Mercado	6	3	3
Extensión Teuchitlán	0	0	0
Escuela Preparatoria Regional de Amatitán	1	0	1
Módulo Arenal	4	3	1
Escuela Preparatoria Regional de Ameca	7	3	4
Módulo Atenguillo	0	0	0
Módulo Mascota	1	0	1
Módulo San Antonio Matute	0	0	0
Módulo Talpa de Allende	1	0	1

Nivel Medio Superior

Personal académico de tiempo completo del SEMS por dependencia con posgrado, 2017 Cuadro 1.2.93

Dependencia	Sexo		
	Total	Hombres	Mujeres
Escuela Preparatoria Regional de Arandas	5	2	3
Módulo San Ignacio Cerro Gordo	0	0	0
Escuela Preparatoria Regional de Atotonilco	4	2	2
Módulo Ayotlán	2	1	1
Módulo San Francisco de Asís	0	0	0
Escuela Preparatoria Regional de Autlán de Navarro	30	20	10
Escuela Preparatoria Regional de Casimiro Castillo	9	8	1
Módulo Ayotitlán	0	0	0
Módulo Cuautitlán	1	0	1
Módulo Hermenegildo Galeana	0	0	0
Módulo La Huerta	2	1	1
Módulo Villa Purificación	1	1	0
Escuela Preparatoria Regional de Chapala	2	2	0
Módulo Mezcala de la Asunción	1	1	0
Escuela Preparatoria Regional de Cihuatlán	3	2	1
Módulo Miguel Hidalgo	3	2	1
Módulo San Patricio Melaque	0	0	0
Escuela Preparatoria Regional de Ciudad Guzmán	18	11	7
Módulo Copala	0	0	0
Módulo Tolimán	1	1	0
Módulo Zapotitlán de Vadillo	0	0	0
Escuela Preparatoria Regional de Cocula	1	1	0
Escuela Preparatoria Regional de Colotlán	7	3	4
Módulo Huejúcar	0	0	0
Módulo San Martín de Bolaños	0	0	0
Módulo Villa Guerrero	0	0	0
Escuela Preparatoria Regional de Degollado	1	1	0
Escuela Preparatoria Regional de El Grullo	4	2	2
Módulo El Limón	2	1	1
Módulo Tonaya	1	1	0
Escuela Preparatoria Regional de El Salto	4	1	3
Escuela Preparatoria Regional de Etzatlán	2	2	0
Escuela Preparatoria Regional de Huejuquilla el Alto	1	0	1
Módulo Mezquitic	0	0	0
Escuela Preparatoria Regional de Jalostotitlán	0	0	0
Escuela Preparatoria Regional de Jamay	2	0	2
Escuela Preparatoria Regional de Jocotepec	2	2	0
Módulo Tizapán el Alto	0	0	0
Escuela Preparatoria Regional de La Barca	5	2	3

Nivel Medio Superior

Personal académico de tiempo completo del SEMS por dependencia con posgrado, 2017 Cuadro 1.2.93

Dependencia	Sexo		
	Total	Hombres	Mujeres
Escuela Preparatoria Regional de Lagos de Moreno	6	3	3
Módulo Ojuelos	0	0	0
Módulo Unión de San Antonio	0	0	0
Módulo Villa Hidalgo	1	0	1
Escuela Preparatoria Regional de Puerto Vallarta	6	4	2
Módulo El Tuito	0	0	0
Módulo Ixtapa	1	0	1
Módulo José María Morelos	0	0	0
Módulo Pino Suárez	0	0	0
Módulo Tomatlán	0	0	0
Escuela Preparatoria Regional de San Juan de los Lagos	3	3	0
Módulo Teocaltiche	0	0	0
Escuela Preparatoria Regional de San Martín Hidalgo	1	0	1
Módulo Buenavista	0	0	0
Escuela Preparatoria Regional de San Miguel el Alto	1	0	1
Módulo San Julián	1	1	0
Escuela Preparatoria Regional de Santa Anita	4	3	1
Escuela Preparatoria Regional de Sayula	3	0	3
Módulo Amacueca	0	0	0
Módulo San Gabriel	3	1	2
Módulo Tapalpa	1	0	1
Escuela Preparatoria Regional de Tala	2	1	1
Módulo San Isidro Mazatepec	0	0	0
Escuela Preparatoria Regional de Tamazula	9	5	4
Módulo Mazamitla	6	4	2
Escuela Preparatoria Regional de Tecolotlán	1	1	0
Módulo Chiquilistlán	0	0	0
Módulo Tenamaxtlán	1	0	1
Escuela Preparatoria Regional de Tepatitlán	6	6	0
Módulo Acatic	1	1	0
Módulo Valle de Guadalupe	1	0	1
Escuela Preparatoria Regional de Tequila	6	3	3
Módulo Hostotipaquillo	2	2	0
Módulo Magdalena	1	0	1
Escuela Preparatoria Regional de Tlajomulco de Zúñiga	7	1	6
Módulo Cajititlán	0	0	0
Módulo San Agustín	0	0	0
Escuela Preparatoria Regional de Tuxpan	5	4	1
Módulo Tecalitlán	1	0	1
Módulo Tonila	0	0	0

Nivel Medio Superior

Personal académico de tiempo completo del SEMS por dependencia con posgrado, 2017 Cuadro 1.2.93

Dependencia	Sexo		
	Total	Hombres	Mujeres
Escuela Preparatoria Regional de Unión de Tula	1	1	0
Módulo Ayutla	5	2	3
Módulo Ejutla	0	0	0
Escuela Preparatoria Regional de Villa Corona	0	0	0
Módulo Acatlán de Juárez	0	0	0
Escuela Preparatoria Regional de Zacoalco de Torres	2	2	0
Módulo Teocuitatlán de Corona	0	0	0
Módulo Villa Atoyac	1	1	0
Escuela Preparatoria Regional de Zapotiltic	1	1	0
Escuela Preparatoria Regional de Zapotlanejo	4	3	1
Escuela Regional de Educación Media Superior de Ocotlán	20	9	11
Módulo Atequiza	3	1	2
Módulo Tototlán	5	2	3
DGSEMS	0	0	0

Fuente: Coordinación General de Recursos Humanos.
Corte a: Diciembre de 2017.

Nivel Medio Superior

Personal académico de tiempo completo del SEMS por dependencia con posgrado, 2018 Cuadro 1.2.94

Dependencia	Sexo		
	Total	Hombres	Mujeres
SEMS	599	321	278
Planteles en la Zona Metropolitana de Guadalajara	343	180	163
Escuela Preparatoria de Jalisco	7	3	4
Escuela Preparatoria Núm. 2	11	5	6
Escuela Preparatoria Núm. 3	15	9	6
Escuela Preparatoria Núm. 4	7	5	2
Escuela Preparatoria Núm. 5	20	13	7
Escuela Preparatoria Núm. 6	9	4	5
Escuela Preparatoria Núm. 7	44	25	19
Escuela Preparatoria Núm. 8	19	11	8
Escuela Preparatoria Núm. 9	13	9	4
Escuela Preparatoria Núm. 10	32	18	14
Escuela Preparatoria Núm. 11	19	10	9
Escuela Preparatoria Núm. 12	29	13	16
Escuela Preparatoria Núm. 13	11	6	5
Escuela Preparatoria Núm. 14	4	2	2
Módulo La Experiencia	1	0	1
Escuela Preparatoria Núm. 15	5	1	4
Escuela Preparatoria Núm. 16	1	1	0
Escuela Preparatoria Núm. 17	1	0	1
Escuela Preparatoria Núm. 18	5	2	3
Escuela Preparatoria Núm. 19	7	1	6
Escuela Preparatoria Núm. 20	8	7	1
Escuela Vocacional	23	12	11
Escuela Politécnica de Guadalajara	16	11	5
Escuela Politécnica Ing. Jorge Matute Remus	17	7	10
Escuela Preparatoria de Tonalá	11	2	9
Escuela Preparatoria de Tonalá Norte	8	3	5
Escuelas fuera de la Zona Metropolitana de Guadalajara	256	141	115
Escuela Preparatoria Regional de Ahualulco de Mercado	5	2	3
Escuela Preparatoria Regional de Amatitán	1	0	1
Módulo Arenal	3	2	1
Escuela Preparatoria Regional de Ameca	6	3	3
Módulo Atenguillo	1	1	0
Módulo Mascota	1	0	1
Módulo Talpa de Allende	1	0	1
Escuela Preparatoria Regional de Arandas	6	2	4
Escuela Preparatoria Regional de Atotonilco	4	2	2
Módulo Ayotlán	1	0	1
Escuela Preparatoria Regional de Autlán de Navarro	29	20	9

Nivel Medio Superior

Personal académico de tiempo completo del SEMS por dependencia con posgrado, 2018 Cuadro 1.2.94

Dependencia	Sexo		
	Total	Hombres	Mujeres
Escuela Preparatoria Regional de Casimiro Castillo	9	7	2
Módulo Cuautitlán	1	0	1
Módulo La Huerta	2	1	1
Módulo Villa Purificación	1	1	0
Escuela Preparatoria Regional de Chapala	3	2	1
Módulo Mezcala de la Asunción	1	1	0
Escuela Preparatoria Regional de Cihuatlán	2	2	0
Módulo Miguel Hidalgo	3	2	1
Escuela Preparatoria Regional de Ciudad Guzmán	18	10	8
Módulo Tolimán	1	1	0
Escuela Preparatoria Regional de Cocula	1	1	0
Escuela Preparatoria Regional de Colotlán	8	4	4
Escuela Preparatoria Regional de Degollado	1	1	0
Escuela Preparatoria Regional de El Grullo	4	2	2
Módulo El Limón	2	1	1
Módulo Tonaya	1	1	0
Escuela Preparatoria Regional de El Salto	3	1	2
Escuela Preparatoria Regional de Etzatlán	4	3	1
Escuela Preparatoria Regional de Huejuquilla el Alto	2	1	1
Escuela Preparatoria Regional de Jamay	2	0	2
Escuela Preparatoria Regional de Jocotepec	2	2	0
Escuela Preparatoria Regional de La Barca	5	2	3
Escuela Preparatoria Regional de Lagos de Moreno	5	2	3
Módulo Villa Hidalgo	1	0	1
Escuela Preparatoria Regional de Puerto Vallarta	5	4	1
Módulo Ixtapa	1	0	1
Escuela Preparatoria Regional de San Juan de los Lagos	3	3	0
Escuela Preparatoria Regional de San Martín Hidalgo	2	0	2
Escuela Preparatoria Regional de San Miguel el Alto	1	0	1
Módulo San Julián	1	1	0
Escuela Preparatoria Regional de Santa Anita	6	4	2
Escuela Preparatoria Regional de Sayula	2	0	2
Módulo San Gabriel	2	0	2
Módulo Tapalpa	1	0	1
Escuela Preparatoria Regional de Tala	4	3	1
Escuela Preparatoria Regional de Tamazula	12	7	5
Módulo Mazamitla	6	4	2
Escuela Preparatoria Regional de Tecolotlán	1	1	0
Módulo Tenamaxtlán	1	0	1
Escuela Preparatoria Regional de Tepatitlán	5	5	0

Nivel Medio Superior

Personal académico de tiempo completo del SEMS por dependencia con posgrado, 2018 Cuadro 1.2.94

Dependencia	Sexo		
	Total	Hombres	Mujeres
Módulo Acatic	1	1	0
Módulo Valle de Guadalupe	1	0	1
Escuela Preparatoria Regional de Tequila	7	3	4
Módulo Hostotipaquillo	2	2	0
Escuela Preparatoria Regional de Tlajomulco de Zúñiga	8	1	7
Módulo El Zapote	1	0	1
Escuela Preparatoria Regional de Tuxpan	5	4	1
Módulo Tecalitlán	1	0	1
Escuela Preparatoria Regional de Unión de Tula	1	1	0
Módulo Ayutla	5	2	3
Módulo Ejutla	1	0	1
Escuela Preparatoria Regional de Zacoalco de Torres	2	2	0
Módulo Villa Atoyac	1	1	0
Escuela Preparatoria Regional de Zapotiltic	1	1	0
Escuela Preparatoria Regional de Zapotlanejo	4	3	1
Escuela Regional de Educación Media Superior de Ocotlán	17	7	10
Módulo Atequiza	3	1	2
Módulo Tototlán	2	0	2
DGSEMS	0	0	0

Fuente: Coordinación General de Recursos Humanos.
Corte a: Diciembre de 2018.

Nivel Medio Superior

Personal académico de tiempo completo del SEMS por dependencia con posgrado, 2019 Cuadro 1.2.95

Dependencia	Sexo		
	Total	Hombres	Mujeres
SEMS	913	488	425
Planteles en la Zona Metropolitana de Guadalajara	538	285	253
Escuela Preparatoria de Jalisco	16	8	8
Escuela Preparatoria Núm. 2	17	10	7
Escuela Preparatoria Núm. 3	24	15	9
Escuela Preparatoria Núm. 4	14	10	4
Escuela Preparatoria Núm. 5	24	14	10
Escuela Preparatoria Núm. 6	16	9	7
Escuela Preparatoria Núm. 7	49	28	21
Escuela Preparatoria Núm. 8	34	19	15
Escuela Preparatoria Núm. 9	24	13	11
Escuela Preparatoria Núm. 10	42	27	15
Escuela Preparatoria Núm. 11	22	10	12
Escuela Preparatoria Núm. 12	44	20	24
Escuela Preparatoria Núm. 13	15	7	8
Escuela Preparatoria Núm. 14	8	3	5
Módulo La Experiencia	0	0	0
Escuela Preparatoria Núm. 15	11	4	7
Escuela Preparatoria Núm. 16	5	3	2
Escuela Preparatoria Núm. 17	4	1	3
Escuela Preparatoria Núm. 18	7	4	3
Escuela Preparatoria Núm. 19	14	4	10
Escuela Preparatoria Núm. 20	10	8	2
Escuela Preparatoria Núm. 22	2	1	1
Escuela Vocacional	37	20	17
Escuela Politécnica de Guadalajara	23	16	7
Escuela Politécnica Ing. Jorge Matute Remus	35	15	20
Escuela Preparatoria de Tonalá	28	11	17
Escuela Preparatoria de Tonalá Norte	13	5	8
Escuelas fuera de la Zona Metropolitana de Guadalajara	375	203	172
Escuela Preparatoria Regional de Ahualulco de Mercado	7	4	3
Escuela Preparatoria Regional de Amatitán	9	6	3
Módulo Arenal	0	0	0
Escuela Preparatoria Regional de Ameca	10	5	5
Módulo Atenguillo	0	0	0
Módulo Mascota	0	0	0
Módulo Talpa de Allende	0	0	0
Escuela Preparatoria Regional de Arandas	7	3	4

Nivel Medio Superior

Personal académico de tiempo completo del SEMS por dependencia con posgrado, 2019 Cuadro 1.2.95

Dependencia	Sexo		
	Total	Hombres	Mujeres
Escuela Preparatoria Regional de Atotonilco	15	8	7
Módulo Ayotlán	0	0	0
Escuela Preparatoria Regional de Autlán de Navarro	29	20	9
Escuela Preparatoria Regional de Casimiro Castillo	15	9	6
Módulo Cuautitlán	0	0	0
Módulo La Huerta	0	0	0
Módulo Villa Purificación	0	0	0
Escuela Preparatoria Regional de Chapala	5	4	1
Módulo Mezcala de la Asunción	0	0	0
Escuela Preparatoria Regional de Cihuatlán	6	4	2
Módulo Miguel Hidalgo	0	0	0
Escuela Preparatoria Regional de Ciudad Guzmán	31	19	12
Módulo Tolimán	0	0	0
Escuela Preparatoria Regional de Cocula	3	1	2
Escuela Preparatoria Regional de Colotlán	10	6	4
Escuela Preparatoria Regional de Degollado	3	2	1
Escuela Preparatoria Regional de El Grullo	8	4	4
Módulo El Limón	0	0	0
Módulo Tonaya	0	0	0
Escuela Preparatoria Regional de El Salto	5	1	4
Escuela Preparatoria Regional de Etzatlán	5	2	3
Escuela Preparatoria Regional de Huejuquilla el Alto	4	2	2
Escuela Preparatoria Regional de Jamay	2	0	2
Escuela Preparatoria Regional de Jocotepec	6	6	0
Escuela Preparatoria Regional de La Barca	8	4	4
Escuela Preparatoria Regional de Lagos de Moreno	8	2	6
Módulo Villa Hidalgo	0	0	0
Escuela Preparatoria Regional de Puerto Vallarta	7	3	4
Módulo Ixtapa	0	0	0
Escuela Preparatoria Regional de San Juan de los Lagos	5	5	0
Escuela Preparatoria Regional de San Martín Hidalgo	3	1	2
Escuela Preparatoria Regional de San Miguel el Alto	4	3	1
Módulo San Julián	0	0	0
Escuela Preparatoria Regional de Santa Anita	13	7	6
Escuela Preparatoria Regional de Sayula	11	2	9
Módulo San Gabriel	0	0	0
Módulo Tapalpa	0	0	0
Escuela Preparatoria Regional de Tala	7	4	3

Nivel Medio Superior

Personal académico de tiempo completo del SEMS por dependencia con posgrado, 2019 Cuadro 1.2.95

Dependencia	Sexo		
	Total	Hombres	Mujeres
Escuela Preparatoria Regional de Tamazula	20	10	10
Módulo Mazamitla	0	0	0
Escuela Preparatoria Regional de Tecolotlán	5	4	1
Módulo Tenamaxtlán	0	0	0
Escuela Preparatoria Regional de Tepatitlán	10	8	2
Módulo Acatic	0	0	0
Módulo Valle de Guadalupe	0	0	0
Escuela Preparatoria Regional de Tequila	11	6	5
Módulo Hostotipaquillo	0	0	0
Escuela Preparatoria Regional de Tlajomulco de Zúñiga	13	3	10
Módulo El Zapote	0	0	0
Escuela Preparatoria Regional de Toluquilla	5	2	3
Escuela Preparatoria Regional de Tuxpan	7	5	2
Módulo Tecalitlán	0	0	0
Escuela Preparatoria Regional de Unión de Tula	7	3	4
Módulo Ayutla	0	0	0
Módulo Ejutla	0	0	0
Escuela Preparatoria Regional de Villa Corona	3	2	1
Escuela Preparatoria Regional de Zacoalco de Torres	4	4	0
Módulo Villa Atoyac	0	0	0
Escuela Preparatoria Regional de Zapotiltic	2	1	1
Escuela Preparatoria Regional de Zapotlanejo	7	5	2
Escuela Regional de Educación Media Superior de Ocotlán	31	11	20
Módulo Atequiza	0	0	0
Módulo Tototlán	0	0	0
Escuela Preparatoria De San Jose Del Valle	4	2	2
DGSEMS	-	-	-

Fuente: Coordinación General de Recursos Humanos.
Corte a: Diciembre de 2019.

Nivel Medio Superior

Personal académico de tiempo completo del SEMS por dependencia con posgrado, 2020 Cuadro 1.2.96

Dependencia	Sexo		
	Total	Hombres	Mujeres
SEMS	855	445	410
Planteles en la Zona Metropolitana de Guadalajara	502	260	242
Escuela Preparatoria de Jalisco	13	6	7
Escuela Preparatoria Núm. 2	16	9	7
Escuela Preparatoria Núm. 3	21	14	7
Escuela Preparatoria Núm. 4	14	10	4
Escuela Preparatoria Núm. 5	20	10	10
Escuela Preparatoria Núm. 6	17	10	7
Escuela Preparatoria Núm. 7	42	23	19
Escuela Preparatoria Núm. 8	29	15	14
Escuela Preparatoria Núm. 9	19	11	8
Escuela Preparatoria Núm. 10	41	27	14
Escuela Preparatoria Núm. 11	21	9	12
Escuela Preparatoria Núm. 12	39	18	21
Escuela Preparatoria Núm. 13	15	7	8
Escuela Preparatoria Núm. 14	6	2	4
Módulo La Experiencia	2	0	2
Escuela Preparatoria Núm. 15	11	4	7
Escuela Preparatoria Núm. 16	6	3	3
Escuela Preparatoria Núm. 17	4	1	3
Escuela Preparatoria Núm. 18	8	5	3
Escuela Preparatoria Núm. 19	14	4	10
Escuela Preparatoria Núm. 20	10	8	2
Escuela Preparatoria Núm. 22	2	1	1
Escuela Vocacional	35	18	17
Escuela Politécnica de Guadalajara	21	15	6
Escuela Politécnica Ing. Jorge Matute Remus	33	13	20
Escuela Preparatoria de Tonalá	29	12	17
Escuela Preparatoria de Tonalá Norte	14	5	9
Escuelas fuera de la Zona Metropolitana de Guadalajara	353	185	168
Escuela Preparatoria Regional de Ahualulco de Mercado	7	4	3
Escuela Preparatoria Regional de Amatitán	4	3	1
Módulo Arenal	4	3	1
Escuela Preparatoria Regional de Ameca	7	4	3
Módulo Atenguillo	0	0	0
Módulo Mascota	0	0	0
Módulo Talpa de Allende	1	0	1
Escuela Preparatoria Regional de Arandas	6	2	4
Escuela Preparatoria Regional de Atotonilco	12	6	6
Módulo Ayotlán	3	1	2

Nivel Medio Superior

Personal académico de tiempo completo del SEMS por dependencia con posgrado, 2020 Cuadro 1.2.96

Dependencia	Sexo		
	Total	Hombres	Mujeres
Escuela Preparatoria Regional de Autlán de Navarro	28	19	9
Escuela Preparatoria Regional de Casimiro Castillo	9	5	4
Módulo Cuautitlán	1	0	1
Módulo Hermenegildo Galeana	1	1	0
Módulo La Huerta	2	1	1
Módulo Villa Purificación	1	1	0
Escuela Preparatoria Regional de Chapala	4	3	1
Módulo Mezcala de la Asunción	1	1	0
Escuela Preparatoria Regional de Cihuatlán	2	1	1
Módulo Miguel Hidalgo	3	2	1
Escuela Preparatoria Regional de Ciudad Guzmán	26	15	11
Módulo Copala	1	1	0
Módulo Tolimán	2	2	0
Escuela Preparatoria Regional de Cocula	3	1	2
Escuela Preparatoria Regional de Colotlán	9	5	4
Escuela Preparatoria Regional de Degollado	3	2	1
Escuela Preparatoria Regional de El Grullo	4	1	3
Módulo El Limón	1	0	1
Módulo Tonaya	1	1	0
Escuela Preparatoria Regional de El Salto	6	2	4
Escuela Preparatoria Regional de Etzatlán	5	2	3
Escuela Preparatoria Regional de Huejuquilla el Alto	4	2	2
Escuela Preparatoria Regional de Jamay	2	0	2
Escuela Preparatoria Regional de Jocotepec	6	6	0
Escuela Preparatoria Regional de La Barca	8	4	4
Escuela Preparatoria Regional de Lagos de Moreno	6	1	5
Módulo Unión de San Antonio	1	0	1
Módulo Villa Hidalgo	0	0	0
Escuela Preparatoria Regional de Puerto Vallarta	4	1	3
Módulo Ixtapa	1	0	1
Escuela Preparatoria Regional de San Juan de los Lagos	4	4	0
Escuela Preparatoria Regional de San Martín Hidalgo	3	1	2
Escuela Preparatoria Regional de San Miguel el Alto	3	2	1
Módulo San Julián	1	1	0
Escuela Preparatoria Regional de Santa Anita	12	6	6
Escuela Preparatoria Regional de Sayula	4	1	3
Módulo San Gabriel	5	1	4
Módulo Tapalpa	2	0	2
Escuela Preparatoria Regional de Tala	6	4	2
Escuela Preparatoria Regional de Tamazula	10	6	4

Nivel Medio Superior

Personal académico de tiempo completo del SEMS por dependencia con posgrado, 2020 Cuadro 1.2.96

Dependencia	Sexo		
	Total	Hombres	Mujeres
Módulo Mazamitla	9	4	5
Escuela Preparatoria Regional de Tecolotlán	3	3	0
Módulo Juchitlán	1	1	0
Módulo Soyotlán del Oro	1	0	1
Módulo Tenamaxtlán	0	0	0
Escuela Preparatoria Regional de Tepatitlán	7	6	1
Módulo Acatic	1	1	0
Módulo Valle de Guadalupe	1	0	1
Escuela Preparatoria Regional de Tequila	8	4	4
Módulo Hostotipaquillo	2	2	0
Módulo Magdalena	1	0	1
Escuela Preparatoria Regional de Tlajomulco de Zúñiga	12	3	9
Módulo El Zapote	1	0	1
Escuela Preparatoria Regional de Toluquilla	6	2	4
Escuela Preparatoria Regional de Tuxpan	5	4	1
Módulo Tecalitlán	2	1	1
Escuela Preparatoria Regional de Unión de Tula	1	1	0
Módulo Ayutla	5	2	3
Módulo Ejutla	1	0	1
Escuela Preparatoria Regional de Villa Corona	1	0	1
Módulo Acatlán de Juárez	1	1	0
Escuela Preparatoria Regional de Zacoalco de Torres	3	3	0
Módulo Villa Atoyac	1	1	0
Escuela Preparatoria Regional de Zapotiltic	2	1	1
Escuela Preparatoria Regional de Zapotlanejo	6	4	2
Escuela Regional de Educación Media Superior de Ocotlán	19	7	12
Módulo Atequiza	5	2	3
Módulo Tototlán	5	1	4
Escuela Preparatoria De San Jose Del Valle	4	2	2
DGSEMS	0	0	0

Fuente: Coordinación General de Recursos Humanos.
Corte a: Diciembre de 2020.

Nivel Medio Superior

Personal académico de tiempo completo del SEMS por dependencia con posgrado, 2021 Cuadro 1.2.97

Dependencia	Sexo		
	Total	Hombres	Mujeres
SEMS	1,158	625	533
Planteles en la Zona Metropolitana de Guadalajara	699	357	342
Escuela Preparatoria de Jalisco	20	9	11
Escuela Preparatoria Núm. 2	24	16	8
Escuela Preparatoria Núm. 3	27	17	10
Escuela Preparatoria Núm. 4	20	13	7
Escuela Preparatoria Núm. 5	24	12	12
Escuela Preparatoria Núm. 6	22	12	10
Escuela Preparatoria Núm. 7	65	35	30
Escuela Preparatoria Núm. 8	40	19	21
Escuela Preparatoria Núm. 9	23	12	11
Escuela Preparatoria Núm. 10	54	32	22
Escuela Preparatoria Núm. 11	29	12	17
Escuela Preparatoria Núm. 12	55	25	30
Escuela Preparatoria Núm. 13	25	9	16
Escuela Preparatoria Núm. 14	9	4	5
Módulo La Experiencia	2	0	2
Escuela Preparatoria Núm. 15	14	6	8
Escuela Preparatoria Núm. 16	6	3	3
Escuela Preparatoria Núm. 17	7	2	5
Escuela Preparatoria Núm. 18	12	6	6
Escuela Preparatoria Núm. 19	19	7	12
Escuela Preparatoria Núm. 20	14	11	3
Escuela Preparatoria Núm. 22	3	1	2
Escuela Vocacional	51	28	23
Escuela Politécnica de Guadalajara	26	21	5
Escuela Politécnica Ing. Jorge Matute Remus	51	21	30
Escuela Preparatoria de Tonalá	36	17	19
Escuela Preparatoria de Tonalá Norte	21	7	14
Escuelas fuera de la Zona Metropolitana de Guadalajara	459	268	191
Escuela Preparatoria Regional de Ahualulco de Mercado	9	6	3
Escuela Preparatoria Regional de Amatitán	5	4	1
Módulo Arenal	5	3	2
Escuela Preparatoria Regional de Ameca	7	5	2
Módulo Atenguillo	2	2	0
Módulo Mascota	0	0	0
Módulo Talpa de Allende	1	0	1
Escuela Preparatoria Regional de Arandas	9	4	5
Escuela Preparatoria Regional de Atotonilco	11	6	5
Módulo Ayotlán	0	0	0

Nivel Medio Superior

Personal académico de tiempo completo del SEMS por dependencia con posgrado, 2021 Cuadro 1.2.97

Dependencia	Sexo		
	Total	Hombres	Mujeres
Escuela Preparatoria Regional de Autlán de Navarro	26	18	8
Escuela Preparatoria Regional de Casimiro Castillo	11	7	4
Módulo Cuautitlán	1	0	1
Módulo Hermenegildo Galeana	1	1	0
Módulo La Huerta	2	1	1
Módulo Villa Purificación	1	1	0
Escuela Preparatoria Regional de Chapala	8	6	2
Módulo Mezcala de la Asunción	2	1	1
Escuela Preparatoria Regional de Cihuatlán	5	4	1
Módulo Miguel Hidalgo	0	0	0
Escuela Preparatoria Regional de Ciudad Guzmán	33	20	13
Módulo Copala	1	1	0
Módulo Tolimán	2	2	0
Módulo Zapotitlán de Vadillo	1	1	0
Escuela Preparatoria Regional de Cocula	4	2	2
Escuela Preparatoria Regional de Colotlán	9	5	4
Módulo Villa Guerrero	1	1	0
Escuela Preparatoria Regional de Degollado	3	2	1
Escuela Preparatoria Regional de El Grullo	6	3	3
Módulo El Limón	1	1	0
Módulo Tonaya	5	3	2
Escuela Preparatoria Regional de El Salto	12	6	6
Módulo Juanacatlán	0	0	0
Escuela Preparatoria Regional de Etzatlán	6	3	3
Módulo San Marcos	1	1	0
Escuela Preparatoria Regional de Huejuquilla el Alto	5	3	2
Escuela Preparatoria Regional de Jalostotitlán	2	2	0
Escuela Preparatoria Regional de Jamay	3	1	2
Escuela Preparatoria Regional de Jocotepec	6	6	0
Módulo Manzanilla de la Paz	1	1	0
Escuela Preparatoria Regional de La Barca	9	5	4
Escuela Preparatoria Regional de Lagos de Moreno	10	4	6
Módulo Unión de San Antonio	1	0	1
Módulo Villa Hidalgo	0	0	0
Escuela Preparatoria Regional de Puerto Vallarta	8	4	4
Módulo Ixtapa	0	0	0
Escuela Preparatoria Regional de San Juan de los Lagos	6	5	1
Escuela Preparatoria Regional de San Martín Hidalgo	4	1	3
Escuela Preparatoria Regional de San Miguel el Alto	5	4	1
Módulo San Julián	0	0	0

Nivel Medio Superior

Personal académico de tiempo completo del SEMS por dependencia con posgrado, 2021 Cuadro 1.2.97

Dependencia	Sexo		
	Total	Hombres	Mujeres
Escuela Preparatoria Regional de Santa Anita	17	10	7
Escuela Preparatoria Regional de Sayula	7	4	3
Módulo San Gabriel	5	1	4
Módulo Tapalpa	3	1	2
Escuela Preparatoria Regional de Tala	9	4	5
Escuela Preparatoria Regional de Tamazula	12	8	4
Módulo Mazamitla	11	6	5
Escuela Preparatoria Regional de Tecolotlán	4	4	0
Módulo Juchitlán	2	2	0
Módulo Soyotlán del Oro	1	0	1
Módulo Tenamaxtlán	1	1	0
Escuela Preparatoria Regional de Tepatitlán	8	7	1
Módulo Acatic	1	1	0
Módulo Valle de Guadalupe	1	0	1
Escuela Preparatoria Regional de Tequila	9	6	3
Módulo Hostotipaquillo	3	3	0
Módulo Magdalena	3	2	1
Escuela Preparatoria Regional de Tlajomulco de Zúñiga	19	6	13
Módulo El Zapote	1	0	1
Escuela Preparatoria Regional de Toluquilla	8	3	5
Escuela Preparatoria Regional de Tuxpan	6	5	1
Módulo Tecalitlán	2	1	1
Escuela Preparatoria Regional de Unión de Tula	3	2	1
Módulo Ayutla	5	2	3
Módulo Ejutla	1	0	1
Escuela Preparatoria Regional de Villa Corona	2	1	1
Módulo Acatlán de Juárez	1	1	0
Escuela Preparatoria Regional de Zacoalco de Torres	10	7	3
Módulo Villa Atoyac	3	2	1
Escuela Preparatoria Regional de Zapotiltic	4	3	1
Escuela Preparatoria Regional de Zapotlanejo	11	7	4
Escuela Regional de Educación Media Superior de Ocotlán	20	7	13
Módulo Atequiza	4	1	3
Módulo Tototlán	6	2	4
Escuela Preparatoria De San Jose Del Valle	5	2	3
DGSEMS	0	0	0

Fuente: Coordinación General de Recursos Humanos.
Corte a: Diciembre de 2021.

Nivel Medio Superior

Compactación de plazas de personal académico del SEMS, 2016-2021 Cuadro 1.2.98

Dependencia	Año					
	2016	2017	2018	2019	2020	2021
SEMS	7	9	7	11	0	0
Planteles en la Zona Metropolitana de Guadalajara	4	9	3	5	0	0
Escuela Preparatoria de Jalisco	1	0	0	0	0	0
Escuela Preparatoria Núm. 2	0	5	0	1	0	0
Escuela Preparatoria Núm. 3	0	0	0	0	0	0
Escuela Preparatoria Núm. 4	0	0	0	0	0	0
Escuela Preparatoria Núm. 5	1	0	0	0	0	0
Escuela Preparatoria Núm. 6	0	0	0	0	0	0
Escuela Preparatoria Núm. 7	1	0	0	0	0	0
Escuela Preparatoria Núm. 8	0	0	1	0	0	0
Escuela Preparatoria Núm. 9	0	0	0	0	0	0
Escuela Preparatoria Núm. 10	0	0	1	0	0	0
Escuela Preparatoria Núm. 11	0	0	0	0	0	0
Escuela Preparatoria Núm. 12	1	2	0	0	0	0
Escuela Preparatoria Núm. 13	0	0	0	0	0	0
Escuela Preparatoria Núm. 14	0	0	0	0	0	0
Escuela Preparatoria Núm. 15	0	0	0	0	0	0
Escuela Preparatoria Núm. 16	0	0	0	0	0	0
Escuela Preparatoria Núm. 17	0	0	0	0	0	0
Escuela Preparatoria Núm. 18	0	0	1	0	0	0
Escuela Preparatoria Núm. 19	0	0	0	0	0	0
Escuela Preparatoria Núm. 20	0	0	0	0	0	0
Escuela Preparatoria Núm. 21	-	-	0	0	0	0
Escuela Preparatoria Núm. 22	-	-	0	0	0	0
Escuela Vocacional	0	0	0	3	0	0
Escuela Politécnica Guadalajara	0	0	0	0	0	0
Escuela Politécnica Ing. Jorge Matute Remus	-	2	0	1	0	0
Escuela Preparatoria de Tonalá	0	0	0	0	0	0
Escuela Preparatoria de Tonalá Norte	0	0	0	0	0	0
Escuelas fuera de la Zona Metropolitana de Guadalajara	3	0	4	6	0	0
Escuela Preparatoria Regional de Ahualulco de Mercado	0	0	0	0	0	0
Escuela Preparatoria Regional de Amatitán	0	0	0	0	0	0
Escuela Preparatoria Regional de Ameca	1	0	0	0	0	0
Escuela Preparatoria Regional de Arandas	0	0	0	1	0	0
Escuela Preparatoria Regional de Atotonilco	0	0	0	0	0	0
Escuela Preparatoria Regional de Autlán de Navarro	0	0	0	0	0	0
Escuela Preparatoria Regional de Casimiro Castillo	0	0	0	0	0	0
Escuela Preparatoria Regional de Chapala	0	0	0	0	0	0
Escuela Preparatoria Regional de Cihuatlán	0	0	0	0	0	0
Escuela Preparatoria Regional de Ciudad Guzmán	0	0	1	0	0	0
Escuela Preparatoria Regional de Cocula	0	0	0	0	0	0
Escuela Preparatoria Regional de Colotlán	0	0	0	0	0	0
Escuela Preparatoria Regional de Degollado	0	0	0	0	0	0
Escuela Preparatoria Regional de El Grullo	0	0	0	0	0	0
Escuela Preparatoria Regional de El Salto	0	0	0	0	0	0
Escuela Preparatoria Regional de Etzatlán	0	0	0	1	0	0
Escuela Preparatoria Regional de Huejuquilla el Alto	0	0	0	0	0	0
Escuela Preparatoria Regional de Jalostotitlán	0	0	0	0	0	0
Escuela Preparatoria Regional de Jamay	0	0	0	0	0	0
Escuela Preparatoria Regional de Jocotepec	0	0	0	0	0	0
Escuela Preparatoria Regional de La Barca	0	0	0	0	0	0
Escuela Preparatoria Regional de Lagos de Moreno	0	0	0	1	0	0
Escuela Preparatoria Regional de Puerto Vallarta	1	0	0	0	0	0

Nivel Medio Superior

Compactación de plazas de personal académico del SEMS, 2016-2021 Cuadro 1.2.98

Dependencia	Año					
	2016	2017	2018	2019	2020	2021
Escuela Preparatoria Regional de Sayula	0	0	0	0	0	0
Escuela Preparatoria Regional de San Martín Hidalgo	0	0	0	0	0	0
Escuela Preparatoria Regional de San Miguel el Alto	0	0	0	1	0	0
Escuela Preparatoria Regional de Santa Anita	0	0	0	0	0	0
Escuela Preparatoria Regional de San Juan de los Lagos	0	0	0	0	0	0
Escuela Preparatoria Regional de Tala	0	0	1	0	0	0
Escuela Preparatoria Regional de Tamazula	0	0	0	0	0	0
Escuela Preparatoria Regional de Tecolotlán	0	0	0	0	0	0
Escuela Preparatoria Regional de Tepatitlán	0	0	0	0	0	0
Escuela Preparatoria Regional de Tequila	0	0	0	2	0	0
Escuela Preparatoria Regional de Tuxpan	1	0	1	0	0	0
Escuela Preparatoria Regional de Toluquilla	0	0	0	0	0	0
Escuela Preparatoria Regional de Tlajomulco de Zúñiga	0	0	0	0	0	0
Escuela Preparatoria Regional de Unión de Tula	0	0	0	0	0	0
Escuela Preparatoria Regional de Villa Corona	0	0	0	0	0	0
Escuela Preparatoria Regional de Zacoalco de Torres	0	0	1	0	0	0
Escuela Preparatoria Regional de Zapotlanejo	0	0	0	0	0	0
Escuela Preparatoria Regional de Zapotiltic	0	0	0	0	0	0
Escuela Regional de Educación Media Superior de Ocotlán	0	0	0	0	0	0
Escuela Regional de Educación Media Superior Wixárika	-	-	0	0	0	0
Escuela Preparatoria de San José del Valle	-	-	0	0	0	0
DGSEMS	0	0	0	0	0	0

Fuentes: Coordinación General de Recursos Humanos, Coordinación de Ingreso, Promoción y Seguimiento del Personal Académico.
Corte a: Diciembre de 2021.

Nivel Medio Superior

Distribución del personal administrativo del SEMS por dependencia y categoría, 2016 Cuadro 1.2.99

Dependencia	Categoría			
	Total	Sindicalizado	Confianza	Mandos medios y superiores
SEMS	2,482	1,824	185	473
Planteles en la Zona Metropolitana de Guadalajara	1,017	817	53	147
Escuela Preparatoria de Jalisco	36	26	4	6
Escuela Preparatoria Núm. 2	41	33	3	5
Escuela Preparatoria Núm. 3	27	18	3	6
Escuela Preparatoria Núm. 4	30	23	2	5
Escuela Preparatoria Núm. 5	45	39	0	6
Escuela Preparatoria Núm. 6	46	36	4	6
Escuela Preparatoria Núm. 7	68	61	1	6
Escuela Preparatoria Núm. 8	40	30	4	6
Módulo Cuquío	4	3	0	1
Módulo Ixtlahuacán del Río	4	3	0	1
Escuela Preparatoria Núm. 9	39	31	2	6
Escuela Preparatoria Núm. 10	82	72	4	6
Escuela Preparatoria Núm. 11	42	36	0	6
Escuela Preparatoria Núm. 12	63	57	0	6
Módulo Tlaquepaque	5	4	0	1
Escuela Preparatoria Núm. 13	37	28	3	6
Escuela Preparatoria Núm. 14	41	32	2	7
Módulo La Experiencia	4	3	0	1
Escuela Preparatoria Núm. 15	42	29	6	7
Escuela Preparatoria Núm. 16	33	26	0	7
Escuela Preparatoria Núm. 17	22	16	0	6
Escuela Preparatoria Núm. 18	27	22	0	5
Escuela Preparatoria Núm. 19	25	21	0	4
Escuela Preparatoria Núm. 20	31	24	0	7
Escuela Vocacional	54	41	7	6
Escuela Politécnica de Guadalajara	57	50	2	5
Escuela Preparatoria de Tonalá	34	25	3	6
Escuela Preparatoria de Tonalá Norte	38	28	3	7
Escuelas fuera de la Zona Metropolitana de Guadalajara	1,240	879	72	289
Escuela Preparatoria Regional de Ahualulco de Mercado	19	10	4	5
Módulo Oconahua	12	7	0	5
Módulo San Marcos	9	8	0	1
Escuela Preparatoria Regional de Amatitán	0	0	0	0
Módulo Arenal	0	0	0	0
Escuela Preparatoria Regional de Ameca	20	13	2	5
Módulo Atenguillo	10	7	2	1
Módulo Mascota	7	6	0	1
Módulo San Antonio Matute	7	6	0	1
Módulo Talpa de Allende	7	6	0	1
Escuela Preparatoria Regional de Arandas	18	13	0	5

Nivel Medio Superior

Distribución del personal administrativo del SEMS por dependencia y categoría, 2016 Cuadro 1.2.99

Dependencia	Categoría			
	Total	Sindicalizado	Confianza	Mandos medios y superiores
Módulo Jesús María	6	5	0	1
Módulo San Ignacio Cerro Gordo	7	6	0	1
Módulo Santa María del Valle	2	2	0	0
Escuela Preparatoria Regional de Atotonilco	23	17	1	5
Módulo Ayotlán	7	5	1	1
Módulo La Ribera	2	1	0	1
Módulo San Francisco de Asís	5	4	0	1
Escuela Preparatoria Regional de Autlán de Navarro	32	24	3	5
Escuela Preparatoria Regional de Casimiro Castillo	16	9	0	7
Módulo Ayotitlán	4	3	0	1
Módulo Chacala	3	2	0	1
Módulo Cuautitlán	6	5	0	1
Módulo Hermenegildo Galeana	6	4	1	1
Módulo La Huerta	7	5	1	1
Módulo Telcruz	3	2	0	1
Módulo Villa Purificación	5	4	0	1
Escuela Preparatoria Regional de Chapala	19	13	2	4
Módulo Mezcala de la Asunción	8	6	0	2
Escuela Preparatoria Regional de Cihuatlán	20	15	0	5
Módulo Miguel Hidalgo	4	3	0	1
Módulo San Patricio Melaque	8	7	0	1
Escuela Preparatoria Regional de Ciudad Guzmán	37	24	7	6
Módulo Copala	3	2	0	1
Módulo Tolimán	6	5	0	1
Módulo Zapotitlán de Vadillo	5	4	0	1
Escuela Preparatoria Regional de Cocula	10	7	0	3
Escuela Preparatoria Regional de Colotlán	21	14	3	4
Módulo Bolaños	6	2	3	1
Módulo Huejúcar	4	3	0	1
Módulo San Martín de Bolaños	3	2	0	1
Módulo Villa Guerrero	5	4	0	1
Escuela Preparatoria Regional de Degollado	14	9	0	5
Escuela Preparatoria Regional de El Grullo	21	12	3	6
Módulo El Chante	3	2	0	1
Módulo El Limón	5	4	0	1
Módulo Tonaya	6	5	0	1
Escuela Preparatoria Regional de El Salto	19	12	2	5
Escuela Preparatoria Regional de Etzatlán	11	8	0	3
Módulo Oconahua	1	0	0	1
Módulo San Marcos	6	5	0	1
Escuela Preparatoria Regional de Huejuquilla el Alto	10	6	0	4
Módulo Mezquitic	6	5	0	1

Nivel Medio Superior

Distribución del personal administrativo del SEMS por dependencia y categoría, 2016 Cuadro 1.2.99

Dependencia	Categoría			
	Total	Sindicalizado	Confianza	Mandos medios y superiores
Módulo San Miguel Huaixtita	3	2	0	1
Escuela Preparatoria Regional de Jalostotitlán	11	8	0	3
Escuela Preparatoria Regional de Jamay	12	8	0	4
Escuela Preparatoria Regional de Jocotepec	22	16	1	5
Módulo Concepción de Buenos Aires	7	6	0	1
Módulo La Manzanilla de la Paz	4	3	0	1
Módulo Tizapán el Alto	6	4	0	2
Escuela Preparatoria Regional de La Barca	20	13	2	5
Escuela Preparatoria Regional de Lagos de Moreno	22	15	3	4
Módulo Encarnación de Díaz	3	2	0	1
Módulo Ojuelos	8	6	0	2
Módulo San Diego de Alejandría	6	5	0	1
Módulo Unión de San Antonio	7	6	0	1
Módulo Villa Hidalgo	6	5	0	1
Escuela Preparatoria Regional de Puerto Vallarta	27	22	0	5
Módulo El Tuito	6	5	0	1
Módulo Ixtapa	7	6	0	1
Módulo José María Morelos	3	2	0	1
Módulo Pino Suárez	6	5	0	1
Módulo Tomatlán	7	6	0	1
Escuela Preparatoria Regional de San Juan de los Lagos	19	13	0	6
Módulo Teocaltiche	5	4	0	1
Escuela Preparatoria Regional de San Martín Hidalgo	17	9	3	5
Módulo Buenavista	4	3	0	1
Escuela Preparatoria Regional de San Miguel el Alto	17	13	0	4
Módulo San Julián	6	6	0	0
Escuela Preparatoria Regional de Santa Anita	21	16	1	4
Escuela Preparatoria Regional de Sayula	15	8	2	5
Módulo Amacueca	8	6	0	2
Módulo San Gabriel	6	4	1	1
Módulo Tapalpa	6	5	0	1
Escuela Preparatoria Regional de Tala	19	13	1	5
Módulo San Isidro Mazatepec	5	4	0	1
Escuela Preparatoria Regional de Tamazula	13	4	3	6
Módulo Contla	3	2	0	1
Módulo Mazamitla	11	8	2	1
Módulo Quitupan	9	8	0	1
Módulo Valle de Juárez	5	4	0	1
Escuela Preparatoria Regional de Tecolotlán	16	11	0	5
Módulo Chiquilistlán	6	5	0	1
Módulo Juchitlán	5	4	0	1
Módulo Soyatlán del Oro	3	2	0	1

Nivel Medio Superior

Distribución del personal administrativo del SEMS por dependencia y categoría, 2016 Cuadro 1.2.99

Dependencia	Categoría			
	Total	Sindicalizado	Confianza	Mandos medios y superiores
Módulo Tenamaxtlán	4	3	0	1
Escuela Preparatoria Regional de Tepatitlán	23	16	1	6
Módulo Acatic	4	3	0	1
Módulo Cañadas de Obregón	5	4	0	1
Módulo Valle de Guadalupe	6	5	0	1
Módulo Yahualica	6	5	0	1
Escuela Preparatoria Regional de Tequila	21	9	5	7
Módulo Hostotipaquillo	5	4	0	1
Módulo Magdalena	7	6	0	1
Escuela Preparatoria Regional de Tlajomulco de Zúñiga	25	19	1	5
Módulo Cajititlán	6	4	0	2
Módulo San Agustín	2	1	0	1
Escuela Preparatoria Regional de Toluquilla	12	8	0	4
Escuela Preparatoria Regional de Tuxpan	19	13	2	4
Módulo Tecalitlán	6	5	1	0
Módulo Pihuamo	4	3	0	1
Módulo Tonila	5	4	0	1
Escuela Preparatoria Regional de Unión de Tula	10	6	0	4
Módulo Ayutla	5	4	0	1
Módulo Ejutla	6	5	0	1
Escuela Preparatoria Regional de Villa Corona	16	12	0	4
Módulo Acatlán de Juárez	6	5	0	1
Escuela Preparatoria Regional de Zacoalco de Torres	19	11	2	6
Módulo Atemajac de Brizuela	5	4	0	1
Módulo Teocuitatlán de Corona	4	3	0	1
Módulo Villa Atoyac	4	3	0	1
Escuela Preparatoria Regional de Zapotiltic	14	7	2	5
Escuela Preparatoria Regional de Zapotlanejo	18	10	3	5
Módulo Matatlán	4	3	0	1
Escuela Regional de Educación Media Superior de Ocotlán	34	28	1	5
Módulo Atequiza	8	7	0	1
Módulo Tototlán	7	6	0	1
Módulo Zapotlán del Rey	4	3	0	1
DGSEMS	225	128	60	37

Fuente: Coordinación General de Recursos Humanos.
Corte a: Diciembre de 2016.
Notas: Unidad de Medida: plazas. Se contabilizan plazas definitivas, temporales y honoríficas.
No se contabilizan contratos laborales registrados porque no son parte de la plantilla fija.

Nivel Medio Superior

Distribución del personal administrativo del SEMS por dependencia y categoría, 2017 Cuadro 1.2.100

Dependencia	Categoría			
	Total	Sindicalizado	Confianza	Mandos medios y superiores
SEMS	2,580	1,884	208	488
Planteles en la Zona Metropolitana de Guadalajara	1,036	825	58	153
Escuela Preparatoria de Jalisco	34	23	5	6
Escuela Preparatoria Núm. 2	40	31	3	6
Escuela Preparatoria Núm. 3	32	21	5	6
Escuela Preparatoria Núm. 4	28	21	1	6
Escuela Preparatoria Núm. 5	45	38	1	6
Escuela Preparatoria Núm. 6	43	33	4	6
Escuela Preparatoria Núm. 7	67	58	2	7
Escuela Preparatoria Núm. 8	43	33	4	6
Módulo Cuquío	5	4	0	1
Módulo Ixtlahuacán del Río	5	4	0	1
Escuela Preparatoria Núm. 9	38	30	2	6
Escuela Preparatoria Núm. 10	67	60	3	4
Escuela Preparatoria Núm. 11	40	34	0	6
Escuela Preparatoria Núm. 12	63	57	0	6
Módulo Tlaquepaque	7	6	0	1
Escuela Preparatoria Núm. 13	36	26	4	6
Escuela Preparatoria Núm. 14	42	33	2	7
Módulo La Experiencia	5	4	0	1
Escuela Preparatoria Núm. 15	42	28	7	7
Escuela Preparatoria Núm. 16	31	24	0	7
Escuela Preparatoria Núm. 17	31	25	0	6
Escuela Preparatoria Núm. 18	28	23	0	5
Escuela Preparatoria Núm. 19	29	24	0	5
Escuela Preparatoria Núm. 20	32	24	1	7
Escuela Vocacional	51	39	6	6
Escuela Politécnica de Guadalajara	61	54	2	5
Escuela Politécnica Ing. Jorge Matute Remus	17	13	0	4
Escuela Preparatoria de Tonalá	34	25	3	6
Escuela Preparatoria de Tonalá Norte	40	30	3	7
Escuelas fuera de la Zona Metropolitana de Guadalajara	1,326	943	84	299
Escuela Preparatoria Regional de Ahualulco de Mercado	19	9	4	6
Escuela Preparatoria Regional de Amatitán	12	7	2	3
Módulo Arenal	11	9	0	2
Escuela Preparatoria Regional de Ameca	20	13	2	5
Módulo Atenguillo	10	7	2	1
Módulo Mascota	7	6	0	1
Módulo San Antonio Matute	8	7	0	1
Módulo Talpa de Allende	8	7	0	1
Escuela Preparatoria Regional de Arandas	19	14	0	5
Módulo Jesús María	6	5	0	1
Módulo San Ignacio Cerro Gordo	7	6	0	1

Nivel Medio Superior

Distribución del personal administrativo del SEMS por dependencia y categoría, 2017 Cuadro 1.2.100

Dependencia	Categoría			
	Total	Sindicalizado	Confianza	Mandos medios y superiores
Módulo Santa María del Valle	4	3	0	1
Escuela Preparatoria Regional de Atotonilco	24	17	2	5
Módulo Ayotlán	7	4	2	1
Módulo La Ribera	3	2	0	1
Módulo San Francisco de Asís	5	4	0	1
Escuela Preparatoria Regional de Autlán de Navarro	33	24	3	6
Escuela Preparatoria Regional de Casimiro Castillo	18	10	1	7
Módulo Ayotitlán	5	4	0	1
Módulo Chacala	4	3	0	1
Módulo Cuautitlán	7	6	0	1
Módulo Cuzalapa	0	0	0	0
Módulo Hermenegildo Galeana	7	5	1	1
Módulo Tecomates	0	0	0	0
Módulo La Huerta	8	6	1	1
Módulo Telcruz	4	3	0	1
Módulo Villa Purificación	6	5	0	1
Escuela Preparatoria Regional de Chapala	18	11	3	4
Módulo Ixtlahuacán de los Membrillos	5	4	0	1
Módulo Mezcala de la Asunción	9	7	0	2
Escuela Preparatoria Regional de Cihuatlán	21	16	0	5
Módulo Miguel Hidalgo	5	4	0	1
Módulo San Patricio Melaque	9	8	0	1
Escuela Preparatoria Regional de Ciudad Guzmán	38	24	8	6
Módulo Copala	4	3	0	1
Módulo Tolimán	5	4	0	1
Módulo Zapotitlán de Vadillo	5	4	0	1
Escuela Preparatoria Regional de Cocula	11	8	0	3
Escuela Preparatoria Regional de Colotlán	21	13	3	5
Módulo Bolaños	7	3	3	1
Módulo Huejúcar	4	3	0	1
Módulo San Martín de Bolaños	4	2	1	1
Módulo Villa Guerrero	5	4	0	1
Escuela Preparatoria Regional de Degollado	14	8	1	5
Escuela Preparatoria Regional de El Grullo	23	14	4	5
Módulo El Chante	4	3	0	1
Módulo El Limón	5	4	0	1
Módulo Tonaya	7	6	0	1
Módulo Tuxcacuesco	1	0	0	1
Escuela Preparatoria Regional de El Salto	21	14	2	5
Escuela Preparatoria Regional de Etzatlán	13	9	0	4
Módulo Oconahua	3	2	0	1
Módulo San Marcos	6	5	0	1
Escuela Preparatoria Regional de Huejuquilla el Alto	11	7	0	4

Nivel Medio Superior

Distribución del personal administrativo del SEMS por dependencia y categoría, 2017 Cuadro 1.2.100

Dependencia	Categoría			
	Total	Sindicalizado	Confianza	Mandos medios y superiores
Módulo Mezquitic	7	5	1	1
Módulo San Miguel Huaixtita	4	3	0	1
Escuela Preparatoria Regional de Jalostotitlán	11	7	0	4
Escuela Preparatoria Regional de Jamay	12	7	1	4
Escuela Preparatoria Regional de Jocotepec	23	17	1	5
Módulo Concepción de Buenos Aires	7	5	0	2
Módulo La Manzanilla de la Paz	5	4	0	1
Módulo Tizapán el Alto	7	5	0	2
Escuela Preparatoria Regional de La Barca	21	14	2	5
Escuela Preparatoria Regional de Lagos de Moreno	23	15	3	5
Módulo Encarnación de Díaz	3	2	0	1
Módulo Ojuelos	8	6	0	2
Módulo San Diego de Alejandría	6	5	0	1
Módulo Unión de San Antonio	8	7	0	1
Módulo Villa Hidalgo	7	6	0	1
Escuela Preparatoria Regional de Puerto Vallarta	26	21	0	5
Módulo El Tuito	5	4	0	1
Módulo Ixtapa	7	6	0	1
Módulo José María Morelos	4	3	0	1
Módulo Pino Suárez	7	6	0	1
Módulo Tomatlán	8	7	0	1
Escuela Preparatoria Regional de San Juan de los Lagos	17	11	0	6
Módulo Teocaltiche	5	4	0	1
Escuela Preparatoria Regional de San Martín Hidalgo	17	8	4	5
Módulo Buenavista	5	4	0	1
Escuela Preparatoria Regional de San Miguel el Alto	18	14	0	4
Módulo San Julián	7	6	0	1
Escuela Preparatoria Regional de Santa Anita	21	16	1	4
Escuela Preparatoria Regional de Sayula	15	9	1	5
Módulo Amacueca	8	6	0	2
Módulo San Gabriel	8	6	1	1
Módulo Tapalpa	6	5	0	1
Escuela Preparatoria Regional de Tala	20	13	2	5
Módulo San Isidro Mazatepec	5	4	0	1
Escuela Preparatoria Regional de Tamazula	16	7	3	6
Módulo Contla	3	2	0	1
Módulo Mazamitla	10	7	2	1
Módulo Quitupan	10	8	0	2
Módulo Valle de Juárez	6	5	0	1
Escuela Preparatoria Regional de Tecolotlán	16	11	0	5
Módulo Chiquilistlán	7	6	0	1
Módulo Juchitlán	6	5	0	1
Módulo Soyatlán del Oro	3	2	0	1

Nivel Medio Superior

Distribución del personal administrativo del SEMS por dependencia y categoría, 2017 Cuadro 1.2.100

Dependencia	Categoría			
	Total	Sindicalizado	Confianza	Mandos medios y superiores
Módulo Tenamaxtlán	4	3	0	1
Escuela Preparatoria Regional de Tepatitlán	22	16	0	6
Módulo Acatic	5	4	0	1
Módulo Cañadas de Obregón	6	5	0	1
Módulo Valle de Guadalupe	6	5	0	1
Módulo Yahualica	7	6	0	1
Escuela Preparatoria Regional de Tequila	21	10	5	6
Módulo La Venta de Mochitiltic	1	0	0	1
Módulo Hostotipaquillo	6	5	0	1
Módulo Magdalena	7	6	0	1
Escuela Preparatoria Regional de Tlajomulco de Zúñiga	24	18	1	5
Módulo Cajititlán	8	6	0	2
Módulo San Agustín	3	2	0	1
Escuela Preparatoria Regional de Toluquilla	20	16	0	4
Escuela Preparatoria Regional de Tuxpan	19	13	2	4
Módulo Tecalitlán	7	5	1	1
Módulo Pihuamo	7	6	0	1
Módulo Tonila	5	4	0	1
Escuela Preparatoria Regional de Unión de Tula	8	5	0	3
Módulo Ayutla	5	4	0	1
Módulo Ejutla	5	4	1	0
Escuela Preparatoria Regional de Villa Corona	16	12	0	4
Módulo Acatlán de Juárez	6	5	0	1
Escuela Preparatoria Regional de Zacoalco de Torres	19	12	1	6
Módulo Atemajac de Brizuela	6	5	0	1
Módulo Teocuitatlán de Corona	4	3	0	1
Módulo Villa Atoyac	5	4	0	1
Escuela Preparatoria Regional de Zapotiltic	15	8	2	5
Escuela Preparatoria Regional de Zapotlanejo	17	10	2	5
Módulo Matatlán	6	4	1	1
Escuela Regional de Educación Media Superior de Ocotlán	36	29	1	6
Módulo Atequiza	8	7	0	1
Módulo Tototlán	8	7	0	1
Módulo Zapotlán del Rey	5	4	0	1
DGSEMS	218	116	66	36

Fuente: Coordinación General de Recursos Humanos.
Corte a: Diciembre de 2017.
Notas: Unidad de Medida: plazas. Se contabilizan plazas definitivas, temporales y honoríficas.
No se contabilizan contratos laborales registrados porque no son parte de la plantilla fija.

Nivel Medio Superior

Distribución del personal administrativo de SEMS por dependencia y categoría, 2018 Cuadro 1.2.101

Dependencia	Categoría			
	Total	Sindicalizado	Confianza	Mandos medios y superiores
SEMS	2,755	2,024	224	507
Planteles en la Zona Metropolitana de Guadalajara	1,117	899	64	154
Escuela Preparatoria de Jalisco	42	31	5	6
Escuela Preparatoria Núm. 2	45	36	3	6
Escuela Preparatoria Núm. 3	34	22	6	6
Escuela Preparatoria Núm. 4	33	25	2	6
Escuela Preparatoria Núm. 5	48	39	2	7
Escuela Preparatoria Núm. 6	49	39	4	6
Escuela Preparatoria Núm. 7	67	58	2	7
Escuela Preparatoria Núm. 8	49	39	4	6
Módulo Cuquío	5	4	0	1
Módulo Ixtlahuacán del Río	6	5	0	1
Escuela Preparatoria Núm. 9	42	34	2	6
Escuela Preparatoria Núm. 10	45	38	2	5
Escuela Preparatoria Núm. 11	45	39	0	6
Escuela Preparatoria Núm. 12	66	60	0	6
Módulo Tlaquepaque	8	7	0	1
Escuela Preparatoria Núm. 13	38	28	4	6
Escuela Preparatoria Núm. 14	43	34	2	7
Módulo La Experiencia	5	4	0	1
Escuela Preparatoria Núm. 15	46	33	6	7
Escuela Preparatoria Núm. 16	38	32	0	6
Escuela Preparatoria Núm. 17	33	27	0	6
Escuela Preparatoria Núm. 18	29	24	0	5
Escuela Preparatoria Núm. 19	28	22	1	5
Escuela Preparatoria Núm. 20	32	24	1	7
Escuela Preparatoria Núm. 21	0	0	0	0
Escuela Preparatoria Núm. 22	5	3	1	1
Escuela Vocacional	60	46	8	6
Escuela Politécnica de Guadalajara	62	55	2	5
Escuela Politécnica Ing. Jorge Matute Remus	42	37	1	4
Escuela Preparatoria de Tonalá	34	25	3	6
Escuela Preparatoria de Tonalá Norte	38	29	3	6
Escuelas fuera de la Zona Metropolitana de Guadalajara	1,419	1,004	95	320
Escuela Preparatoria Regional de Ahualulco de Mercado	19	10	4	5
Escuela Preparatoria Regional de Amatitán	14	7	2	5
Módulo Arenal	11	9	0	2
Escuela Preparatoria Regional de Ameca	24	15	4	5
Módulo Atenguillo	11	8	2	1
Módulo Mascota	7	6	0	1
Módulo San Antonio Matute	8	7	0	1
Módulo Talpa de Allende	8	7	0	1
Escuela Preparatoria Regional de Arandas	19	14	0	5
Módulo Jesús María	6	5	0	1
Módulo San Ignacio Cerro Gordo	8	7	0	1

Nivel Medio Superior

Distribución del personal administrativo de SEMS por dependencia y categoría, 2018 Cuadro 1.2.101

Dependencia	Categoría			
	Total	Sindicalizado	Confianza	Mandos medios y superiores
Módulo Santa María del Valle	4	3	0	1
Escuela Preparatoria Regional de Atotonilco	26	19	2	5
Módulo Ayotlán	8	5	2	1
Módulo La Ribera	3	2	0	1
Módulo San Francisco de Asís	5	4	0	1
Escuela Preparatoria Regional de Autlán de Navarro	34	25	3	6
Escuela Preparatoria Regional de Casimiro Castillo	16	9	1	6
Módulo Ayotitlán	5	4	0	1
Módulo Chacala	4	3	0	1
Módulo Cuautitlán	7	6	0	1
Módulo Cuzalapa	3	2	0	1
Módulo Hermenegildo Galeana	7	5	1	1
Módulo Tecomates	3	2	0	1
Módulo La Huerta	8	6	1	1
Módulo Telcruz	4	3	0	1
Módulo Villa Purificación	6	5	0	1
Escuela Preparatoria Regional de Chapala	19	11	3	5
Módulo Ixtlahuacán de los Membrillos	5	4	0	1
Módulo Mezcala de la Asunción	9	7	0	2
Escuela Preparatoria Regional de Cihuatlán	20	15	0	5
Módulo Miguel Hidalgo	6	5	0	1
Módulo San Patricio Melaque	9	8	0	1
Escuela Preparatoria Regional de Ciudad Guzmán	38	24	8	6
Módulo Copala	4	3	0	1
Módulo Tolimán	6	5	0	1
Módulo Zapotitlán de Vadillo	6	5	0	1
Escuela Preparatoria Regional de Cocula	13	8	0	5
Escuela Preparatoria Regional de Colotlán	21	13	3	5
Módulo Bolaños	7	3	3	1
Módulo Huejúcar	2	1	0	1
Módulo San Martín de Bolaños	4	2	1	1
Módulo Villa Guerrero	5	4	0	1
Escuela Preparatoria Regional de Degollado	14	8	1	5
Escuela Preparatoria Regional de El Grullo	23	14	4	5
Módulo El Chante	4	3	0	1
Módulo El Limón	5	4	0	1
Módulo Tonaya	7	6	0	1
Módulo Tuxcacuesco	3	2	0	1
Escuela Preparatoria Regional de El Salto	22	15	2	5
Escuela Preparatoria Regional de Etzatlán	15	10	0	5
Módulo Oconahua	3	2	0	1
Módulo San Marcos	7	6	0	1
Escuela Preparatoria Regional de Huejuquilla el Alto	12	7	0	5
Módulo Mezquitic	7	5	1	1
Módulo San Miguel Huaixtita	0	0	0	0
Escuela Preparatoria Regional de Jalostotitlán	12	8	0	4

Nivel Medio Superior

Distribución del personal administrativo de SEMS por dependencia y categoría, 2018 Cuadro 1.2.101

Dependencia	Categoría			
	Total	Sindicalizado	Confianza	Mandos medios y superiores
Escuela Preparatoria Regional de Jamay	13	7	1	5
Escuela Preparatoria Regional de Jocotepec	22	17	1	4
Módulo Concepción de Buenos Aires	7	5	0	2
Módulo La Manzanilla de la Paz	7	6	0	1
Módulo Tizapán el Alto	7	5	0	2
Escuela Preparatoria Regional de La Barca	21	14	2	5
Escuela Preparatoria Regional de Lagos de Moreno	22	15	2	5
Módulo Encarnación de Díaz	3	2	0	1
Módulo Ojuelos	9	7	0	2
Módulo San Diego de Alejandría	5	4	0	1
Módulo Unión de San Antonio	8	7	0	1
Módulo Villa Hidalgo	7	6	0	1
Escuela Preparatoria Regional de Puerto Vallarta	30	23	1	6
Módulo El Tuito	6	5	0	1
Módulo Ixtapa	7	6	0	1
Módulo José María Morelos	4	3	0	1
Módulo Pino Suárez	8	7	0	1
Módulo Tomatlán	8	7	0	1
Escuela Preparatoria Regional de San Juan de los Lagos	15	10	0	5
Módulo Teocaltiche	6	5	0	1
Escuela Preparatoria Regional de San Martín Hidalgo	18	9	4	5
Módulo Buenavista	5	4	0	1
Escuela Preparatoria Regional de San Miguel el Alto	20	15	0	5
Módulo San Julián	8	7	0	1
Escuela Preparatoria Regional de Santa Anita	28	21	1	6
Escuela Preparatoria Regional de Sayula	15	8	2	5
Módulo Amacueca	8	6	0	2
Módulo San Gabriel	8	6	1	1
Módulo Tapalpa	7	6	0	1
Módulo Usmajac	3	2	0	1
Escuela Preparatoria Regional de Tala	21	13	3	5
Módulo San Isidro Mazatepec	5	4	0	1
Escuela Preparatoria Regional de Tamazula	17	8	3	6
Módulo Contla	3	2	0	1
Módulo Mazamitla	12	9	2	1
Módulo Quitupan	11	9	0	2
Módulo Valle de Juárez	6	5	0	1
Escuela Preparatoria Regional de Tecolotlán	16	11	0	5
Módulo Chiquilistlán	6	5	0	1
Módulo Juchitlán	6	5	0	1
Módulo Soyatlán del Oro	4	3	0	1
Módulo Tenamaxtlán	5	4	0	1
Escuela Preparatoria Regional de Tepatitlán	24	18	0	6
Módulo Acatic	6	5	0	1
Módulo Cañadas de Obregón	6	5	0	1

Nivel Medio Superior

Distribución del personal administrativo de SEMS por dependencia y categoría, 2018 Cuadro 1.2.101

Dependencia	Categoría			
	Total	Sindicalizado	Confianza	Mandos medios y superiores
Módulo Valle de Guadalupe	6	5	0	1
Módulo Yahualica	7	6	0	1
Escuela Preparatoria Regional de Tequila	17	7	4	6
Módulo La Venta de Mochitiltic	4	2	1	1
Módulo Hostotipaquillo	6	5	0	1
Módulo Magdalena	8	7	0	1
Escuela Preparatoria Regional de Tlajomulco de Zúñiga	26	19	2	5
Módulo Cajititlán	7	5	0	2
Módulo El Zapote	1	0	1	0
Módulo San Agustín	4	4	0	0
Escuela Preparatoria Regional de Toluquilla	21	17	0	4
Escuela Preparatoria Regional de Tuxpan	20	13	2	5
Módulo Tecalitlán	7	6	0	1
Módulo Pihuamo	7	5	1	1
Módulo Tonila	6	5	0	1
Escuela Preparatoria Regional de Unión de Tula	14	8	1	5
Módulo Ayutla	6	5	0	1
Módulo Ejutla	6	4	1	1
Escuela Preparatoria Regional de Villa Corona	17	12	0	5
Módulo Acatlán de Juárez	7	6	0	1
Escuela Preparatoria Regional de Zacoalco de Torres	19	12	2	5
Módulo Atemajac de Brizuela	5	4	0	1
Módulo Teocuitatlán de Corona	4	3	0	1
Módulo Villa Atoyac	6	5	0	1
Escuela Preparatoria Regional de Zapotiltic	15	8	2	5
Escuela Preparatoria Regional de Zapotlanejo	18	10	3	5
Módulo Matatlán	5	3	1	1
Escuela Regional de Educación Media Superior de Ocotlán	38	31	1	6
Módulo Atequiza	9	8	0	1
Módulo Poncitlán	3	2	0	1
Módulo Tototlán	8	7	0	1
Módulo Zapotlán del Rey	4	3	0	1
Escuela Regional de Educación Media Superior Wixárika	7	3	1	3
Sede Nueva Colonia	0	0	0	0
Escuela Preparatoria de San José del Valle	12	7	1	4
DGSEMS	219	121	65	33

Fuente: Coordinación General de Recursos Humanos.
Corte a: Diciembre de 2018.
Notas: Unidad de Medida: plazas. Se contabilizan plazas definitivas, temporales y honoríficas.
No se contabilizan contratos laborales registrados porque no son parte de la plantilla fija.

Nivel Medio Superior

Distribución del personal administrativo de SEMS por dependencia y categoría, 2019 Cuadro 1.2.102

Dependencia	Categoría			
	Total	Sindicalizado	Confianza	Mandos medios y superiores
SEMS	2,828	2,056	263	509
Planteles en la Zona Metropolitana de Guadalajara	1,136	906	74	156
Escuela Preparatoria de Jalisco	42	30	6	6
Escuela Preparatoria Núm. 2	43	36	1	6
Escuela Preparatoria Núm. 3	35	22	8	5
Escuela Preparatoria Núm. 4	33	25	2	6
Escuela Preparatoria Núm. 5	51	41	3	7
Escuela Preparatoria Núm. 6	49	40	3	6
Escuela Preparatoria Núm. 7	67	59	2	6
Escuela Preparatoria Núm. 8	48	38	4	6
Módulo Cuquío	5	4	0	1
Módulo Ixtlahuacán del Río	7	5	1	1
Escuela Preparatoria Núm. 9	40	32	2	6
Escuela Preparatoria Núm. 10	49	41	3	5
Escuela Preparatoria Núm. 11	47	41	0	6
Escuela Preparatoria Núm. 12	67	60	0	7
Módulo Tlaquepaque	8	7	0	1
Escuela Preparatoria Núm. 13	37	27	4	6
Escuela Preparatoria Núm. 14	41	32	3	6
Módulo La Experiencia	5	4	0	1
Escuela Preparatoria Núm. 15	46	33	6	7
Escuela Preparatoria Núm. 16	41	34	0	7
Escuela Preparatoria Núm. 17	36	30	0	6
Escuela Preparatoria Núm. 18	29	23	1	5
Escuela Preparatoria Núm. 19	29	23	2	4
Escuela Preparatoria Núm. 20	35	25	3	7
Escuela Preparatoria Núm. 21	0	0	0	0
Escuela Preparatoria Núm. 22	12	8	1	3
Escuela Vocacional	60	46	8	6
Escuela Politécnica de Guadalajara	56	50	0	6
Escuela Politécnica Ing. Jorge Matute Remus	44	35	4	5
Escuela Preparatoria de Tonalá	36	26	4	6
Escuela Preparatoria de Tonalá Norte	38	29	3	6
Escuelas fuera de la Zona Metropolitana de Guadalajara	1,465	1,036	103	326
Escuela Preparatoria Regional de Ahualulco de Mercado	20	12	2	6
Escuela Preparatoria Regional de Amatitán	16	11	0	5
Módulo Arenal	10	8	0	2
Escuela Preparatoria Regional de Ameca	24	15	4	5
Módulo Atenguillo	11	8	2	1
Módulo Mascota	7	6	0	1
Módulo San Antonio Matute	8	7	0	1
Módulo Talpa de Allende	8	7	0	1
Escuela Preparatoria Regional de Arandas	21	15	2	4
Módulo Jesús María	6	5	0	1

Nivel Medio Superior

Distribución del personal administrativo de SEMS por dependencia y categoría, 2019 Cuadro 1.2.102

Dependencia	Categoría			
	Total	Sindicalizado	Confianza	Mandos medios y superiores
Módulo San Ignacio Cerro Gordo	8	7	0	1
Módulo Santa María del Valle	3	3	0	0
Escuela Preparatoria Regional de Atotonilco	25	18	2	5
Módulo Ayotlán	8	5	2	1
Módulo La Ribera	3	2	0	1
Módulo San Francisco de Asís	5	4	0	1
Escuela Preparatoria Regional de Autlán de Navarro	35	24	5	6
Escuela Preparatoria Regional de Casimiro Castillo	16	9	2	5
Módulo Ayotitlán	5	4	0	1
Módulo Chacala	4	3	0	1
Módulo Cuautitlán	7	6	0	1
Módulo Cuzalapa	3	2	0	1
Módulo Hermenegildo Galeana	5	3	1	1
Módulo Tecomates	3	2	0	1
Módulo La Huerta	8	6	1	1
Módulo Telcruz	4	3	0	1
Módulo Villa Purificación	8	6	1	1
Escuela Preparatoria Regional de Chapala	19	11	3	5
Módulo Ixtlahuacán de los Membrillos	5	4	0	1
Módulo Mezcala de la Asunción	9	7	0	2
Escuela Preparatoria Regional de Cihuatlán	21	16	0	5
Módulo Miguel Hidalgo	6	5	0	1
Módulo San Patricio Melaque	9	8	0	1
Escuela Preparatoria Regional de Ciudad Guzmán	40	24	10	6
Módulo Copala	4	3	0	1
Módulo Tolimán	6	5	0	1
Módulo Zapotitlán de Vadillo	6	5	0	1
Escuela Preparatoria Regional de Cocula	13	8	0	5
Escuela Preparatoria Regional de Colotlán	20	14	1	5
Módulo Bolaños	7	3	3	1
Módulo Huejúcar	4	3	0	1
Módulo San Martín de Bolaños	5	3	1	1
Módulo Villa Guerrero	5	4	0	1
Escuela Preparatoria Regional de Degollado	16	9	2	5
Escuela Preparatoria Regional de El Grullo	23	18	0	5
Módulo El Chante	4	3	0	1
Módulo El Limón	6	5	0	1
Módulo Tonaya	7	6	0	1
Módulo Tuxcacuesco	3	2	0	1
Escuela Preparatoria Regional de El Salto	22	15	2	5
Escuela Preparatoria Regional de Etzatlán	15	10	0	5
Módulo Oconahua	3	2	0	1
Módulo San Marcos	7	6	0	1
Escuela Preparatoria Regional de Huejuquilla el Alto	13	8	1	4

Nivel Medio Superior

Distribución del personal administrativo de SEMS por dependencia y categoría, 2019 Cuadro 1.2.102

Dependencia	Categoría			
	Total	Sindicalizado	Confianza	Mandos medios y superiores
Módulo Mezquitic	8	6	1	1
Módulo San Miguel Huaixtita	0	0	0	0
Escuela Preparatoria Regional de Jalostotitlán	14	9	0	5
Escuela Preparatoria Regional de Jamay	13	7	1	5
Escuela Preparatoria Regional de Jocotepec	23	17	1	5
Módulo Concepción de Buenos Aires	6	4	0	2
Módulo La Manzanilla de la Paz	7	6	0	1
Módulo Tizapán el Alto	7	5	0	2
Escuela Preparatoria Regional de La Barca	22	16	1	5
Escuela Preparatoria Regional de Lagos de Moreno	21	14	2	5
Módulo Encarnación de Díaz	3	2	0	1
Módulo Ojuelos	9	7	0	2
Módulo San Diego de Alejandría	5	4	0	1
Módulo Unión de San Antonio	8	7	0	1
Módulo Villa Hidalgo	7	6	0	1
Escuela Preparatoria Regional de Puerto Vallarta	29	22	1	6
Módulo El Tuito	6	5	0	1
Módulo Ixtapa	8	7	0	1
Módulo José María Morelos	4	3	0	1
Módulo Pino Suárez	8	7	0	1
Módulo Tomatlán	8	7	0	1
Escuela Preparatoria Regional de San Juan de los Lagos	19	11	2	6
Módulo Teocaltiche	5	4	0	1
Escuela Preparatoria Regional de San Martín Hidalgo	18	9	4	5
Módulo Buenavista	5	4	0	1
Escuela Preparatoria Regional de San Miguel el Alto	20	15	0	5
Módulo San Julián	8	7	0	1
Escuela Preparatoria Regional de Santa Anita	28	21	1	6
Escuela Preparatoria Regional de Sayula	14	8	1	5
Módulo Amacueca	7	5	0	2
Módulo San Gabriel	8	6	1	1
Módulo Tapalpa	7	6	0	1
Módulo Usmajac	3	2	0	1
Escuela Preparatoria Regional de Tala	23	16	2	5
Módulo San Isidro Mazatepec	5	4	0	1
Escuela Preparatoria Regional de Tamazula	15	7	2	6
Módulo Contla	3	2	0	1
Módulo Mazamitla	12	9	2	1
Módulo Quitupan	12	10	0	2
Módulo Valle de Juárez	5	4	0	1
Escuela Preparatoria Regional de Tecolotlán	16	11	0	5
Módulo Chiquilistlán	6	5	0	1
Módulo Juchitlán	6	5	0	1
Módulo Soyatlán del Oro	4	3	0	1

Nivel Medio Superior

Distribución del personal administrativo de SEMS por dependencia y categoría, 2019 Cuadro 1.2.102

Dependencia	Categoría			
	Total	Sindicalizado	Confianza	Mandos medios y superiores
Módulo Tenamaxtlán	5	4	0	1
Escuela Preparatoria Regional de Tepatitlán	23	17	0	6
Módulo Acatic	6	5	0	1
Módulo Cañadas de Obregón	6	5	0	1
Módulo Valle de Guadalupe	6	5	0	1
Módulo Yahualica	7	6	0	1
Escuela Preparatoria Regional de Tequila	20	10	4	6
Módulo La Venta de Mochititlic	4	2	1	1
Módulo Hostotipaquillo	5	4	0	1
Módulo Magdalena	8	7	0	1
Escuela Preparatoria Regional de Tlajomulco de Zúñiga	33	20	8	5
Módulo Cajititlán	8	6	0	2
Módulo El Zapote	3	2	0	1
Módulo San Agustín	5	4	0	1
Escuela Preparatoria Regional de Toluquilla	22	17	0	5
Escuela Preparatoria Regional de Tuxpan	20	14	1	5
Módulo Tecalitlán	7	6	0	1
Módulo Pihuamo	7	6	0	1
Módulo Tonila	6	5	0	1
Escuela Preparatoria Regional de Unión de Tula	15	9	1	5
Módulo Ayutla	6	5	0	1
Módulo Ejutla	6	4	1	1
Escuela Preparatoria Regional de Villa Corona	18	13	0	5
Módulo Acatlán de Juárez	5	4	0	1
Escuela Preparatoria Regional de Zacoalco de Torres	21	12	4	5
Módulo Atemajac de Brizuela	5	4	0	1
Módulo Teocuitatlán de Corona	4	3	0	1
Módulo Villa Atoyac	6	5	0	1
Escuela Preparatoria Regional de Zapotiltic	15	9	1	5
Escuela Preparatoria Regional de Zapotlanejo	18	9	4	5
Módulo Matatlán	5	3	1	1
Escuela Regional de Educación Media Superior de Ocotlán	39	31	1	7
Módulo Atequiza	9	8	0	1
Módulo Poncitlán	3	2	0	1
Módulo Tototlán	8	7	0	1
Módulo Zapotlán del Rey	3	2	0	1
Escuela Regional de Educación Media Superior Wixárika	17	8	4	5
Sede Nueva Colonia	0	0	0	0
Escuela Preparatoria de San José del Valle	17	10	3	4
DGSEMS	227	114	86	27

Fuente: Coordinación General de Recursos Humanos.
Corte a: Diciembre de 2019.
Notas: Unidad de Medida: plazas. Se contabilizan plazas definitivas, temporales y honoríficas.
No se contabilizan contratos laborales registrados porque no son parte de la plantilla fija.

Nivel Medio Superior

Distribución del personal administrativo de SEMS por dependencia y categoría, 2020 Cuadro 1.2.103

Dependencia	Categoría			
	Total	Sindicalizado	Confianza	Mandos medios y superiores
SEMS	2,843	2,087	238	518
Planteles en la Zona Metropolitana de Guadalajara	1,160	925	73	162
Escuela Preparatoria de Jalisco	39	28	5	6
Escuela Preparatoria Núm. 2	44	37	1	6
Escuela Preparatoria Núm. 3	33	21	7	5
Escuela Preparatoria Núm. 4	32	26	0	6
Escuela Preparatoria Núm. 5	51	43	2	6
Escuela Preparatoria Núm. 6	49	39	4	6
Escuela Preparatoria Núm. 7	71	63	1	7
Escuela Preparatoria Núm. 8	49	39	4	6
Módulo Cuquío	5	4	0	1
Módulo Ixtlahuacán del Río	8	6	1	1
Escuela Preparatoria Núm. 9	40	32	2	6
Escuela Preparatoria Núm. 10	50	41	3	6
Escuela Preparatoria Núm. 11	47	41	0	6
Escuela Preparatoria Núm. 12	68	61	0	7
Módulo Tlaquepaque	8	7	0	1
Escuela Preparatoria Núm. 13	42	31	5	6
Escuela Preparatoria Núm. 14	42	33	2	7
Módulo La Experiencia	4	3	0	1
Escuela Preparatoria Núm. 15	49	34	8	7
Escuela Preparatoria Núm. 16	42	35	0	7
Escuela Preparatoria Núm. 17	35	28	1	6
Escuela Preparatoria Núm. 18	29	24	0	5
Escuela Preparatoria Núm. 19	30	23	2	5
Escuela Preparatoria Núm. 20	36	26	3	7
Escuela Preparatoria Núm. 21	0	-	-	-
Escuela Preparatoria Núm. 22	17	9	3	5
Escuela Vocacional	60	46	8	6
Escuela Politécnica de Guadalajara	58	51	1	6
Escuela Politécnica Ing. Jorge Matute Remus	47	37	4	6
Escuela Preparatoria de Tonalá	38	28	4	6
Escuela Preparatoria de Tonalá Norte	37	29	2	6
Escuelas fuera de la Zona Metropolitana de Guadalajara	1,462	1,045	89	328
Escuela Preparatoria Regional de Ahualulco de Mercado	21	13	2	6
Escuela Preparatoria Regional de Amatitán	17	12	0	5
Módulo Arenal	10	8	0	2
Escuela Preparatoria Regional de Ameca	23	15	4	4
Módulo Atenguillo	11	8	2	1
Módulo Mascota	7	6	0	1
Módulo San Antonio Matute	8	7	0	1
Módulo Talpa de Allende	8	7	0	1
Escuela Preparatoria Regional de Arandas	21	15	1	5
Módulo Jesús María	5	4	0	1

Nivel Medio Superior

Distribución del personal administrativo de SEMS por dependencia y categoría, 2020 Cuadro 1.2.103

Dependencia	Categoría			
	Total	Sindicalizado	Confianza	Mandos medios y superiores
Módulo San Ignacio Cerro Gordo	8	7	0	1
Módulo Santa María del Valle	4	3	0	1
Escuela Preparatoria Regional de Atotonilco	25	18	2	5
Módulo Ayotlán	8	5	2	1
Módulo La Ribera	3	2	0	1
Módulo San Francisco de Asís	4	3	0	1
Escuela Preparatoria Regional de Autlán de Navarro	35	24	5	6
Escuela Preparatoria Regional de Casimiro Castillo	17	10	1	6
Módulo Ayotitlán	5	4	0	1
Módulo Chacala	4	3	0	1
Módulo Cuautitlán	7	6	0	1
Módulo Cuzalapa	3	2	0	1
Módulo Hermenegildo Galeana	6	4	1	1
Módulo Tecomates	8	6	1	1
Módulo La Huerta	3	2	0	1
Módulo Telcruz	4	3	0	1
Módulo Villa Purificación	7	6	0	1
Escuela Preparatoria Regional de Chapala	19	11	3	5
Módulo Ixtlahuacán de los Membrillos	5	4	0	1
Módulo Mezcala de la Asunción	9	7	0	2
Escuela Preparatoria Regional de Cihuatlán	22	17	0	5
Módulo Miguel Hidalgo	6	5	0	1
Módulo San Patricio Melaque	9	8	0	1
Escuela Preparatoria Regional de Ciudad Guzmán	36	21	8	7
Módulo Copala	4	3	0	1
Módulo Tolimán	6	5	0	1
Módulo Zapotitlán de Vadillo	5	4	0	1
Escuela Preparatoria Regional de Cocula	13	8	0	5
Escuela Preparatoria Regional de Colotlán	21	14	2	5
Módulo Bolaños	7	3	3	1
Módulo Huejúcar	3	3	0	0
Módulo San Martín de Bolaños	5	3	1	1
Módulo Villa Guerrero	5	4	0	1
Escuela Preparatoria Regional de Degollado	15	9	1	5
Escuela Preparatoria Regional de El Grullo	23	18	0	5
Módulo El Chante	4	3	0	1
Módulo El Limón	6	5	0	1
Módulo Tonaya	7	6	0	1
Módulo Tuxcacuesco	3	2	0	1
Escuela Preparatoria Regional de El Salto	22	15	2	5
Escuela Preparatoria Regional de Etzatlán	15	10	0	5
Módulo Oconahua	3	2	0	1
Módulo San Marcos	7	6	0	1
Escuela Preparatoria Regional de Huejuquilla el Alto	13	8	0	5

Nivel Medio Superior

Distribución del personal administrativo de SEMS por dependencia y categoría, 2020 Cuadro 1.2.103

Dependencia	Categoría			
	Total	Sindicalizado	Confianza	Mandos medios y superiores
Módulo Mezquitic	8	6	1	1
Módulo San Miguel Huaixtita	0	0	0	0
Escuela Preparatoria Regional de Jalostotitlán	13	8	0	5
Escuela Preparatoria Regional de Jamay	13	7	1	5
Escuela Preparatoria Regional de Jocotepec	21	15	1	5
Módulo Concepción de Buenos Aires	6	5	0	1
Módulo La Manzanilla de la Paz	7	6	0	1
Módulo Tizapán el Alto	7	5	0	2
Escuela Preparatoria Regional de La Barca	21	15	1	5
Escuela Preparatoria Regional de Lagos de Moreno	23	15	3	5
Módulo Encarnación de Díaz	3	2	0	1
Módulo Ojuelos	9	7	0	2
Módulo San Diego de Alejandría	6	5	0	1
Módulo Unión de San Antonio	8	7	0	1
Módulo Villa Hidalgo	7	6	0	1
Escuela Preparatoria Regional de Puerto Vallarta	29	22	1	6
Módulo El Tuito	6	5	0	1
Módulo Ixtapa	8	7	0	1
Módulo José María Morelos	4	3	0	1
Módulo Pino Suárez	8	7	0	1
Módulo Tomatlán	8	7	0	1
Escuela Preparatoria Regional de San Juan de los Lagos	17	11	0	6
Módulo Teocaltiche	6	5	0	1
Escuela Preparatoria Regional de San Martín Hidalgo	18	9	4	5
Módulo Buenavista	5	4	0	1
Escuela Preparatoria Regional de San Miguel el Alto	20	15	0	5
Módulo San Julián	8	7	0	1
Escuela Preparatoria Regional de Santa Anita	27	20	1	6
Escuela Preparatoria Regional de Sayula	16	9	2	5
Módulo Amacueca	8	6	0	2
Módulo San Gabriel	7	5	1	1
Módulo Tapalpa	7	6	0	1
Módulo Usmajac	3	2	0	1
Escuela Preparatoria Regional de Tala	23	16	2	5
Módulo San Isidro Mazatepec	5	4	0	1
Escuela Preparatoria Regional de Tamazula	14	6	2	6
Módulo Contla	3	2	0	1
Módulo Mazamitla	12	9	2	1
Módulo Quitupan	12	10	0	2
Módulo Valle de Juárez	5	4	0	1
Escuela Preparatoria Regional de Tecolotlán	17	12	0	5
Módulo Chiquilistlán	7	6	0	1
Módulo Juchitlán	5	4	0	1
Módulo Soyatlán del Oro	6	5	0	1

Nivel Medio Superior

Distribución del personal administrativo de SEMS por dependencia y categoría, 2020 Cuadro 1.2.103

Dependencia	Categoría			
	Total	Sindicalizado	Confianza	Mandos medios y superiores
Módulo Tenamaxtlán	4	3	0	1
Escuela Preparatoria Regional de Tepatitlán	25	19	0	6
Módulo Acatic	6	5	0	1
Módulo Cañadas de Obregón	6	5	0	1
Módulo Valle de Guadalupe	7	6	0	1
Módulo Yahualica	7	6	0	1
Escuela Preparatoria Regional de Tequila	19	9	4	6
Módulo La Venta de Mochitiltic	5	4	0	1
Módulo Hostotipaquillo	4	2	1	1
Módulo Magdalena	8	7	0	1
Escuela Preparatoria Regional de Tlajomulco de Zúñiga	27	19	3	5
Módulo Cajititlán	8	6	0	2
Módulo El Zapote	3	2	0	1
Módulo San Agustín	4	4	0	0
Escuela Preparatoria Regional de Toluquilla	23	18	0	5
Escuela Preparatoria Regional de Tuxpan	21	15	1	5
Módulo Tecalitlán	7	6	0	1
Módulo Pihuamo	7	6	0	1
Módulo Tonila	6	5	0	1
Escuela Preparatoria Regional de Unión de Tula	14	8	1	5
Módulo Ayutla	6	5	0	1
Módulo Ejutla	6	4	1	1
Escuela Preparatoria Regional de Villa Corona	18	13	0	5
Módulo Acatlán de Juárez	6	5	0	1
Escuela Preparatoria Regional de Zacoalco de Torres	20	11	3	6
Módulo Atemajac de Brizuela	6	5	0	1
Módulo Teocuitatlán de Corona	4	3	0	1
Módulo Villa Atoyac	6	5	0	1
Escuela Preparatoria Regional de Zapotiltic	16	10	1	5
Escuela Preparatoria Regional de Zapotlanejo	17	9	3	5
Módulo Matatlán	6	4	1	1
Escuela Regional de Educación Media Superior de Ocotlán	38	30	1	7
Módulo Atequiza	9	8	0	1
Módulo Poncitlán	3	2	0	1
Módulo Tototlán	9	8	0	1
Módulo Zapotlán del Rey	4	3	0	1
Escuela Regional de Educación Media Superior Wixárika	19	10	4	5
Sede Nueva Colonia	0	0	0	0
Escuela Preparatoria de San José del Valle	17	11	2	4
DGSEMS	221	117	76	28

Fuente: Coordinación General de Recursos Humanos.
Corte a: Diciembre de 2020.
Notas: Unidad de Medida: plazas. Se contabilizan plazas definitivas, temporales y honoríficas.
No se contabilizan contratos laborales registrados porque no son parte de la plantilla fija.

Nivel Medio Superior

Distribución del personal administrativo de SEMS por dependencia y categoría, 2021 Cuadro 1.2.104

Dependencia	Categoría			
	Total	Sindicalizado	Confianza	Mandos medios y superiores
SEMS	2,990	2,115	321	554
Planteles en la Zona Metropolitana de Guadalajara	1,198	939	84	175
Escuela Preparatoria de Jalisco	43	31	6	6
Escuela Preparatoria Núm. 2	45	37	1	7
Escuela Preparatoria Núm. 3	38	22	9	7
Escuela Preparatoria Núm. 4	32	26	0	6
Escuela Preparatoria Núm. 5	49	39	3	7
Escuela Preparatoria Núm. 6	49	39	4	6
Escuela Preparatoria Núm. 7	78	66	3	9
Escuela Preparatoria Núm. 8	48	38	4	6
Módulo Cuquío	6	5	0	1
Módulo Ixtlahuacán del Río	8	6	1	1
Escuela Preparatoria Núm. 9	40	32	2	6
Escuela Preparatoria Núm. 10	51	40	4	7
Escuela Preparatoria Núm. 11	51	43	1	7
Escuela Preparatoria Núm. 12	64	57	0	7
Módulo Tlaquepaque	8	7	0	1
Escuela Preparatoria Núm. 13	40	28	6	6
Escuela Preparatoria Núm. 14	45	35	3	7
Módulo La Experiencia	5	4	0	1
Escuela Preparatoria Núm. 15	49	34	8	7
Escuela Preparatoria Núm. 16	43	36	0	7
Escuela Preparatoria Núm. 17	37	31	0	6
Escuela Preparatoria Núm. 18	32	26	1	5
Escuela Preparatoria Núm. 19	28	22	1	5
Escuela Preparatoria Núm. 20	36	27	2	7
Escuela Preparatoria Núm. 21	8	4	0	4
Escuela Preparatoria Núm. 22	19	11	3	5
Escuela Vocacional	60	44	10	6
Escuela Politécnica de Guadalajara	57	50	1	6
Escuela Politécnica Ing. Jorge Matute Remus	49	39	4	6
Escuela Preparatoria de Tonalá	40	29	4	7
Escuela Preparatoria de Tonalá Norte	40	31	3	6
Escuelas fuera de la Zona Metropolitana de Guadalajara	1,478	1,049	99	330
Escuela Preparatoria Regional de Ahualulco de Mercado	21	14	2	5
Escuela Preparatoria Regional de Amatitán	16	11	0	5
Módulo Arenal	11	9	0	2
Escuela Preparatoria Regional de Ameca	24	15	4	5
Módulo Atenguillo	11	8	2	1
Módulo Mascota	7	6	0	1

Nivel Medio Superior

Distribución del personal administrativo de SEMS por dependencia y categoría, 2021 Cuadro 1.2.104

Dependencia	Categoría			
	Total	Sindicalizado	Confianza	Mandos medios y superiores
Módulo San Antonio Matute	8	7	0	1
Módulo Talpa de Allende	8	7	0	1
Escuela Preparatoria Regional de Arandas	22	16	1	5
Módulo Jesús María	6	5	0	1
Módulo San Ignacio Cerro Gordo	8	7	0	1
Módulo Santa María del Valle	4	3	0	1
Escuela Preparatoria Regional de Atotonilco	25	18	2	5
Módulo Ayotlán	8	5	2	1
Módulo La Ribera	3	2	0	1
Módulo San Francisco de Asís	4	3	0	1
Escuela Preparatoria Regional de Autlán de Navarro	32	22	4	6
Escuela Preparatoria Regional de Casimiro Castillo	19	10	3	6
Módulo Ayotitlán	5	4	0	1
Módulo Chacala	4	3	0	1
Módulo Cuautitlán	7	6	0	1
Módulo Cuzalapa	3	2	0	1
Módulo Hermenegildo Galeana	6	4	1	1
Módulo Tecomates	7	6	0	1
Módulo La Huerta	3	2	0	1
Módulo Telcruz	4	3	0	1
Módulo Villa Purificación	8	6	1	1
Escuela Preparatoria Regional de Chapala	19	11	3	5
Módulo Ixtlahuacán de los Membrillos	5	4	0	1
Módulo Mezcala de la Asunción	9	7	0	2
Escuela Preparatoria Regional de Cihuatlán	20	15	0	5
Módulo Miguel Hidalgo	6	5	0	1
Módulo San Patricio Melaque	9	8	0	1
Escuela Preparatoria Regional de Ciudad Guzmán	37	21	9	7
Módulo Copala	4	3	0	1
Módulo Tolimán	6	5	0	1
Módulo Zapotitlán de Vadillo	5	4	0	1
Escuela Preparatoria Regional de Cocula	12	8	0	4
Escuela Preparatoria Regional de Colotlán	21	14	2	5
Módulo Bolaños	7	3	3	1
Módulo Huejúcar	3	2	0	1
Módulo San Martín de Bolaños	5	3	1	1
Módulo Villa Guerrero	5	4	0	1
Escuela Preparatoria Regional de Degollado	16	9	2	5
Escuela Preparatoria Regional de El Grullo	24	19	0	5
Módulo El Chante	4	3	0	1

Nivel Medio Superior

Distribución del personal administrativo de SEMS por dependencia y categoría, 2021 Cuadro 1.2.104

Dependencia	Categoría			
	Total	Sindicalizado	Confianza	Mandos medios y superiores
Módulo El Limón	6	5	0	1
Módulo Tonaya	7	6	0	1
Módulo Tuxcacuesco	3	2	0	1
Escuela Preparatoria Regional de El Salto	23	16	2	5
Módulo Juanacatlán	1	0	0	1
Escuela Preparatoria Regional de Etzatlán	15	10	0	5
Módulo Oconahua	3	2	0	1
Módulo San Marcos	7	6	0	1
Escuela Preparatoria Regional de Huejuquilla el Alto	13	8	0	5
Módulo Mezquitic	7	5	1	1
Módulo San Miguel Huaixtita	0	0	0	0
Escuela Preparatoria Regional de Jalostotitlán	14	9	0	5
Escuela Preparatoria Regional de Jamay	13	7	1	5
Escuela Preparatoria Regional de Jocotepec	22	16	1	5
Módulo Concepción de Buenos Aires	6	4	0	2
Módulo La Manzanilla de la Paz	7	6	0	1
Módulo Tizapán el Alto	6	4	0	2
Escuela Preparatoria Regional de La Barca	22	16	1	5
Escuela Preparatoria Regional de Lagos de Moreno	22	15	2	5
Módulo Encarnación de Díaz	3	2	0	1
Módulo Ojuelos	9	7	0	2
Módulo San Diego de Alejandría	6	5	0	1
Módulo Unión de San Antonio	8	7	0	1
Módulo Villa Hidalgo	7	6	0	1
Escuela Preparatoria Regional de Puerto Vallarta	28	21	1	6
Módulo El Tuito	6	5	0	1
Módulo Ixtapa	8	7	0	1
Módulo José María Morelos	4	3	0	1
Módulo Pino Suárez	8	7	0	1
Módulo Tomatlán	8	7	0	1
Escuela Preparatoria Regional de San Juan de los Lagos	20	12	2	6
Módulo Teocaltiche	6	5	0	1
Escuela Preparatoria Regional de San Martín Hidalgo	18	9	4	5
Módulo Buenavista	5	4	0	1
Escuela Preparatoria Regional de San Miguel el Alto	20	15	0	5
Módulo San Julián	8	7	0	1
Escuela Preparatoria Regional de Santa Anita	28	21	1	6
Escuela Preparatoria Regional de Sayula	15	9	1	5
Módulo Amacueca	8	6	0	2
Módulo San Gabriel	8	6	1	1

Nivel Medio Superior

Distribución del personal administrativo de SEMS por dependencia y categoría, 2021 Cuadro 1.2.104

Dependencia	Categoría			
	Total	Sindicalizado	Confianza	Mandos medios y superiores
Módulo Tapalpa	7	6	0	1
Módulo Usmajac	3	2	0	1
Escuela Preparatoria Regional de Tala	24	16	3	5
Módulo San Isidro Mazatepec	5	4	0	1
Escuela Preparatoria Regional de Tamazula	14	6	2	6
Módulo Contla	3	2	0	1
Módulo Mazamitla	12	9	2	1
Módulo Quitupan	12	10	0	2
Módulo Valle de Juárez	5	4	0	1
Escuela Preparatoria Regional de Tecolotlán	17	12	0	5
Módulo Chiquilistlán	7	6	0	1
Módulo Juchitlán	6	5	0	1
Módulo Soyatlán del Oro	4	3	0	1
Módulo Tenamaxtlán	5	4	0	1
Escuela Preparatoria Regional de Tepatitlán	24	18	0	6
Módulo Acatic	6	5	0	1
Módulo Cañadas de Obregón	6	5	0	1
Módulo Valle de Guadalupe	7	6	0	1
Módulo Yahualica	7	6	0	1
Escuela Preparatoria Regional de Tequila	19	9	4	6
Módulo La Venta de Mochitiltic	4	2	1	1
Módulo Hostotipaquillo	5	4	0	1
Módulo Magdalena	8	7	0	1
Escuela Preparatoria Regional de Tlajomulco de Zúñiga	32	20	7	5
Módulo Cajititlán	8	6	0	2
Módulo El Zapote	3	2	0	1
Módulo San Agustín	5	4	1	0
Escuela Preparatoria Regional de Toluquilla	23	18	0	5
Escuela Preparatoria Regional de Tuxpan	21	15	1	5
Módulo Tecalitlán	7	6	0	1
Módulo Pihuamo	6	5	0	1
Módulo Tonila	6	5	0	1
Escuela Preparatoria Regional de Unión de Tula	15	9	1	5
Módulo Ayutla	6	5	0	1
Módulo Ejutla	6	4	1	1
Escuela Preparatoria Regional de Villa Corona	17	12	0	5
Módulo Acatlán de Juárez	7	6	0	1
Escuela Preparatoria Regional de Zacoalco de Torres	21	12	3	6
Módulo Atemajac de Brizuela	6	5	0	1
Módulo Teocuitatlán de Corona	4	3	0	1

Nivel Medio Superior

Distribución del personal administrativo de SEMS por dependencia y categoría, 2021 Cuadro 1.2.104

Dependencia	Categoría			
	Total	Sindicalizado	Confianza	Mandos medios y superiores
Módulo Villa Atoyac	6	5	0	1
Escuela Preparatoria Regional de Zapotiltic	17	10	2	5
Escuela Preparatoria Regional de Zapotlanejo	19	10	4	5
Módulo Matatlán	6	4	1	1
Escuela Regional de Educación Media Superior de Ocotlán	38	30	1	7
Módulo Atequiza	9	8	0	1
Módulo Poncitlán	3	2	0	1
Módulo Tototlán	9	8	0	1
Módulo Zapotlán del Rey	5	4	0	1
Escuela Regional de Educación Media Superior Wixárika	16	9	2	5
Sede Nueva Colonia	0	0	0	0
Escuela Preparatoria de San José del Valle	18	11	3	4
DGSEMS	314	127	138	49

Fuente: Coordinación General de Recursos Humanos.
Corte a: Diciembre de 2021.
Notas: Unidad de medida: plazas. Se contabilizan plazas definitivas, temporales y honoríficas. A partir del 2021 se incluye contratos laborales.

Nivel Medio Superior

Distribución del personal administrativo del SEMS por dependencia y categoría, 2016-2021 Cuadro 1.2.105

Dependencia / Categoría	Año					
	2016	2017	2018	2019	2020	2021
SEMS	2,482	2,580	2,755	2,828	2,843	2,990
Sindicalizado	1,823	1,884	2,024	2,056	2,087	2,115
Confianza	186	208	223	263	238	321
Mandos medios y superiores	473	488	508	509	518	554
Planteles en la Zona Metropolitana de Guadalajara	1,017	1,036	1,117	1,136	1,160	1,198
Sindicalizado	816	825	899	906	925	939
Confianza	54	58	64	74	73	84
Mandos medios y superiores	147	153	154	156	162	175
Escuela Preparatoria de Jalisco	36	34	42	42	39	43
Sindicalizado	26	23	31	30	28	31
Confianza	4	5	5	6	5	6
Mandos medios y superiores	6	6	6	6	6	6
Escuela Preparatoria Núm. 2	41	40	45	43	44	45
Sindicalizado	32	31	36	36	37	37
Confianza	4	3	3	1	1	1
Mandos medios y superiores	5	6	6	6	6	7
Escuela Preparatoria Núm. 3	27	32	34	35	33	38
Sindicalizado	18	21	22	22	21	22
Confianza	3	5	6	8	7	9
Mandos medios y superiores	6	6	6	5	5	7
Escuela Preparatoria Núm. 4	30	28	33	33	32	32
Sindicalizado	23	21	25	25	26	26
Confianza	2	1	2	2	0	0
Mandos medios y superiores	5	6	6	6	6	6
Escuela Preparatoria Núm. 5	45	45	48	51	51	49
Sindicalizado	39	38	39	41	43	39
Confianza	0	1	2	3	2	3
Mandos medios y superiores	6	6	7	7	6	7
Escuela Preparatoria Núm. 6	46	43	49	49	49	49
Sindicalizado	36	33	39	40	39	39
Confianza	4	4	4	3	4	4
Mandos medios y superiores	6	6	6	6	6	6
Escuela Preparatoria Núm. 7	68	67	67	67	71	78
Sindicalizado	61	58	58	59	63	66
Confianza	1	2	2	2	1	3
Mandos medios y superiores	6	7	7	6	7	9
Escuela Preparatoria Núm. 8	48	53	60	60	62	62
Sindicalizado	36	41	48	47	49	49
Confianza	4	4	4	5	5	5
Mandos medios y superiores	8	8	8	8	8	8
Escuela Preparatoria Núm. 9	39	38	42	40	40	40
Sindicalizado	31	30	34	32	32	32
Confianza	2	2	2	2	2	2
Mandos medios y superiores	6	6	6	6	6	6
Escuela Preparatoria Núm. 10	82	67	45	49	50	51
Sindicalizado	72	60	38	41	41	40
Confianza	4	3	2	3	3	4
Mandos medios y superiores	6	4	5	5	6	7
Escuela Preparatoria Núm. 11	42	40	45	47	47	51
Sindicalizado	36	34	39	41	41	43
Confianza	0	0	0	0	0	1
Mandos medios y superiores	6	6	6	6	6	7
Escuela Preparatoria Núm. 12	68	106	112	112	76	72
Sindicalizado	61	63	67	67	68	64
Mandos medios y superiores	7	7	7	8	8	8

Nivel Medio Superior

Distribución del personal administrativo del SEMS por dependencia y categoría, 2016-2021 Cuadro 1.2.105

Dependencia / Categoría	Año					
	2016	2017	2018	2019	2020	2021
Escuela Preparatoria Núm. 13	37	36	38	37	42	40
Sindicalizado	28	26	28	27	31	28
Confianza	3	4	4	4	5	6
Mandos medios y superiores	6	6	6	6	6	6
Escuela Preparatoria Núm. 14	45	47	48	46	46	50
Sindicalizado	35	37	38	36	36	39
Confianza	2	2	2	3	2	3
Mandos medios y superiores	8	8	8	7	8	8
Escuela Preparatoria Núm. 15	42	42	46	46	49	49
Sindicalizado	29	28	33	33	34	34
Confianza	6	7	6	6	8	8
Mandos medios y superiores	7	7	7	7	7	7
Escuela Preparatoria Núm. 16	33	31	38	41	42	43
Sindicalizado	26	24	32	34	35	36
Confianza	0	0	0	0	0	0
Mandos medios y superiores	7	7	6	7	7	7
Escuela Preparatoria Núm. 17	22	59	62	65	35	37
Sindicalizado	16	25	27	30	28	31
Confianza	-	-	-	-	1	0
Mandos medios y superiores	6	6	6	6	6	6
Escuela Preparatoria Núm. 18	27	28	29	29	29	32
Sindicalizado	22	23	24	23	24	26
Confianza	0	0	0	1	0	1
Mandos medios y superiores	5	5	5	5	5	5
Escuela Preparatoria Núm. 19	25	29	28	29	30	28
Sindicalizado	21	24	22	23	23	22
Confianza	0	0	1	2	2	1
Mandos medios y superiores	4	5	5	4	5	5
Escuela Preparatoria Núm. 20	31	32	32	35	36	36
Sindicalizado	24	24	24	25	26	27
Confianza	0	1	1	3	3	2
Mandos medios y superiores	7	7	7	7	7	7
Escuela Preparatoria Núm. 21	-	-	0	0	0	8
Sindicalizado	-	-	0	0	0	4
Confianza	-	-	0	0	0	0
Mandos medios y superiores	-	-	0	0	0	4
Escuela Preparatoria Núm. 22	-	-	5	12	17	19
Sindicalizado	-	-	3	8	9	11
Confianza	-	-	1	1	3	3
Mandos medios y superiores	-	-	1	3	5	5
Escuela Politécnica Ing. Jorge Matute Remus	-	17	42	44	47	49
Sindicalizado	-	13	37	35	37	39
Confianza	-	0	1	4	4	4
Mandos medios y superiores	-	4	4	5	6	6
Escuela Vocacional	54	51	60	60	60	60
Sindicalizado	41	39	46	46	46	44
Confianza	7	6	8	8	8	10
Mandos medios y superiores	6	6	6	6	6	6
Escuela Politécnica de Guadalajara	57	61	62	56	58	57
Sindicalizado	50	54	55	50	51	50
Confianza	2	2	2	0	1	1
Mandos medios y superiores	5	5	5	6	6	6
Escuela Preparatoria de Tonalá	34	34	34	36	38	40
Sindicalizado	25	25	25	26	28	29
Confianza	3	3	3	4	4	4
Mandos medios y superiores	6	6	6	6	6	7

Nivel Medio Superior

Distribución del personal administrativo del SEMS por dependencia y categoría, 2016-2021 Cuadro 1.2.105

Dependencia / Categoría	Año					
	2016	2017	2018	2019	2020	2021
Escuela Preparatoria de Tonalá Norte	38	40	38	38	37	40
Sindicalizado	28	30	29	29	29	31
Confianza	3	3	3	3	2	3
Mandos medios y superiores	7	7	6	6	6	6
Escuelas fuera de la Zona Metropolitana de Guadalajara	1,240	1,326	1,419	1,465	1,462	1,478
Sindicalizado	879	943	1,004	1,036	1,045	1,049
Confianza	72	84	94	103	89	99
Mandos medios y superiores	289	299	321	326	328	330
Escuela Preparatoria Regional de Ahualulco de Mercado	19	19	19	20	21	21
Sindicalizado	10	9	10	12	13	14
Confianza	4	4	4	2	2	2
Mandos medios y superiores	5	6	5	6	6	5
Escuela Preparatoria Regional de Amatitán	21	23	25	26	27	27
Sindicalizado	15	16	16	19	20	20
Confianza	0	2	2	0	0	0
Mandos medios y superiores	6	5	7	7	7	7
Escuela Preparatoria Regional de Ameca	51	53	58	58	57	58
Sindicalizado	38	40	43	43	43	43
Confianza	4	4	6	6	6	6
Mandos medios y superiores	9	9	9	9	8	9
Escuela Preparatoria Regional de Arandas	33	36	37	38	38	40
Sindicalizado	26	28	29	30	29	31
Confianza	0	0	0	2	1	1
Mandos medios y superiores	7	8	8	6	8	8
Escuela Preparatoria Regional de Atotonilco	37	39	42	41	40	40
Sindicalizado	27	27	30	29	28	28
Confianza	2	4	4	4	4	4
Mandos medios y superiores	8	8	8	8	8	8
Escuela Preparatoria Regional de Autlán de Navarro	32	33	34	35	35	32
Sindicalizado	24	24	25	24	24	22
Confianza	3	3	3	5	5	4
Mandos medios y superiores	5	6	6	6	6	6
Escuela Preparatoria Regional de Casimiro Castillo	50	59	63	63	64	66
Sindicalizado	34	42	45	44	46	46
Confianza	2	3	3	5	3	5
Mandos medios y superiores	14	14	15	14	15	15
Escuela Preparatoria Regional de Chapala	27	32	33	33	33	33
Sindicalizado	19	22	22	22	22	22
Confianza	2	3	3	3	3	3
Mandos medios y superiores	6	7	8	8	8	8
Escuela Preparatoria Regional de Cihuatlán	32	35	35	36	37	35
Sindicalizado	25	28	28	29	30	28
Confianza	0	0	0	0	0	0
Mandos medios y superiores	7	7	7	7	7	7
Escuela Preparatoria Regional de Ciudad Guzmán	51	52	54	56	51	52
Sindicalizado	35	35	37	37	33	33
Confianza	7	8	8	10	8	9
Mandos medios y superiores	9	9	9	9	10	10
Escuela Preparatoria Regional de Cocula	10	11	13	13	13	12
Sindicalizado	7	8	8	8	8	8
Confianza	0	0	0	0	0	0
Mandos medios y superiores	3	3	5	5	5	4
Escuela Preparatoria Regional de Colotlán	39	41	39	41	41	41
Sindicalizado	25	25	23	27	27	26
Confianza	6	7	7	5	6	6
Mandos medios y superiores	8	9	9	9	8	9

Nivel Medio Superior

Distribución del personal administrativo del SEMS por dependencia y categoría, 2016-2021 Cuadro 1.2.105

Dependencia / Categoría	Año					
	2016	2017	2018	2019	2020	2021
Escuela Preparatoria Regional de Degollado	14	14	14	16	15	16
Sindicalizado	9	8	8	9	9	9
Confianza	0	1	1	2	1	2
Mandos medios y superiores	5	5	5	5	5	5
Escuela Preparatoria Regional de El Grullo	35	40	42	43	43	44
Sindicalizado	23	27	29	34	34	35
Confianza	3	4	4	0	0	0
Mandos medios y superiores	9	9	9	9	9	9
Escuela Preparatoria Regional de El Salto	19	21	22	22	22	24
Sindicalizado	12	14	15	15	15	16
Confianza	2	2	2	2	2	2
Mandos medios y superiores	5	5	5	5	5	6
Escuela Preparatoria Regional de Etzatlán	18	22	25	25	25	25
Sindicalizado	13	16	18	18	18	18
Confianza	0	0	0	0	0	0
Mandos medios y superiores	5	6	7	7	7	7
Escuela Preparatoria Regional de Huejuquilla el Alto	19	22	19	21	21	20
Sindicalizado	13	15	12	14	14	13
Confianza	0	1	1	2	1	1
Mandos medios y superiores	6	6	6	5	6	6
Escuela Preparatoria Regional de Jalostotitlán	11	11	12	14	13	14
Sindicalizado	8	7	8	9	8	9
Confianza	0	0	0	0	0	0
Mandos medios y superiores	3	4	4	5	5	5
Escuela Preparatoria Regional de Jamay	12	12	13	13	13	13
Sindicalizado	8	7	7	7	7	7
Confianza	0	1	1	1	1	1
Mandos medios y superiores	4	4	5	5	5	5
Escuela Preparatoria Regional de Jocotepec	39	42	43	43	41	41
Sindicalizado	29	31	33	32	31	30
Confianza	1	1	1	1	1	1
Mandos medios y superiores	9	10	9	10	9	10
Escuela Preparatoria Regional de La Barca	20	21	21	22	21	22
Sindicalizado	13	14	14	16	15	16
Confianza	2	2	2	1	1	1
Mandos medios y superiores	5	5	5	5	5	5
Escuela Preparatoria Regional de Lagos de Moreno	52	55	54	53	56	55
Sindicalizado	39	41	41	40	42	42
Confianza	3	3	2	2	3	2
Mandos medios y superiores	10	11	11	11	11	11
Escuela Preparatoria Regional de Puerto Vallarta	56	57	63	63	63	62
Sindicalizado	46	47	51	51	51	50
Confianza	0	0	1	1	1	1
Mandos medios y superiores	10	10	11	11	11	11
Escuela Preparatoria Regional de San Juan de los Lagos	24	22	21	24	23	26
Sindicalizado	17	15	15	15	16	17
Confianza	-	-	-	2	0	2
Mandos medios y superiores	7	7	6	7	7	7
Escuela Preparatoria Regional de San Martín Hidalgo	21	22	23	23	23	23
Sindicalizado	12	12	13	13	13	13
Confianza	3	4	4	4	4	4
Mandos medios y superiores	6	6	6	6	6	6
Escuela Preparatoria Regional de San Miguel el Alto	23	25	28	28	28	28
Sindicalizado	19	20	22	22	22	22
Confianza	0	0	0	0	0	0
Mandos medios y superiores	4	5	6	6	6	6

Nivel Medio Superior

Distribución del personal administrativo del SEMS por dependencia y categoría, 2016-2021 Cuadro 1.2.105

Dependencia / Categoría	Año					
	2016	2017	2018	2019	2020	2021
Escuela Preparatoria Regional de Santa Anita	21	21	28	28	27	28
Sindicalizado	16	16	21	21	20	21
Confianza	1	1	1	1	1	1
Mandos medios y superiores	4	4	6	6	6	6
Escuela Preparatoria Regional de Sayula	35	37	41	39	41	41
Sindicalizado	23	26	28	27	28	29
Confianza	3	2	3	2	3	2
Mandos medios y superiores	9	9	10	10	10	10
Escuela Preparatoria Regional de Tala	24	25	26	28	28	29
Sindicalizado	17	17	17	20	20	20
Confianza	1	2	3	2	2	3
Mandos medios y superiores	6	6	6	6	6	6
Escuela Preparatoria Regional de Tamazula	41	45	49	47	46	46
Sindicalizado	26	29	33	32	31	31
Confianza	5	5	5	4	4	4
Mandos medios y superiores	10	11	11	11	11	11
Escuela Preparatoria Regional de Tecolotlán	34	36	37	37	39	39
Sindicalizado	25	27	28	28	30	30
Confianza	0	0	0	0	0	0
Mandos medios y superiores	9	9	9	9	9	9
Escuela Preparatoria Regional de Tepatitlán	44	46	49	48	51	50
Sindicalizado	33	36	39	38	41	40
Confianza	1	0	0	0	0	0
Mandos medios y superiores	10	10	10	10	10	10
Escuela Preparatoria Regional de Tequila	33	35	35	37	36	36
Sindicalizado	19	21	21	23	22	22
Confianza	5	5	5	5	5	5
Mandos medios y superiores	9	9	9	9	9	9
Escuela Preparatoria Regional de Tlajomulco de Zúñiga	33	35	38	49	42	48
Sindicalizado	24	26	28	32	31	32
Confianza	1	1	2	8	3	8
Mandos medios y superiores	8	8	8	9	8	8
Escuela Preparatoria Regional de Toluquilla	12	20	21	22	23	23
Sindicalizado	8	16	17	17	18	18
Confianza	0	0	0	0	0	0
Mandos medios y superiores	4	4	4	5	5	5
Escuela Preparatoria Regional de Tuxpan	34	38	40	40	41	40
Sindicalizado	25	28	29	31	32	31
Confianza	3	3	3	1	1	1
Mandos medios y superiores	6	7	8	8	8	8
Escuela Preparatoria Regional de Unión de Tula	21	18	26	27	26	27
Sindicalizado	15	13	17	18	17	18
Confianza	0	1	2	2	2	2
Mandos medios y superiores	6	4	7	7	7	7
Escuela Preparatoria Regional de Villa Corona	22	22	24	23	24	24
Sindicalizado	17	17	18	17	18	18
Confianza	0	0	0	0	0	0
Mandos medios y superiores	5	5	6	6	6	6
Escuela Preparatoria Regional de Zacoalco de Torres	32	34	34	36	36	37
Sindicalizado	21	24	24	24	24	25
Confianza	2	1	2	4	3	3
Mandos medios y superiores	9	9	8	8	9	9
Escuela Preparatoria Regional de Zapotiltic	14	15	15	15	16	17
Sindicalizado	7	8	8	9	10	10
Confianza	2	2	2	1	1	2
Mandos medios y superiores	5	5	5	5	5	5

Nivel Medio Superior

Distribución del personal administrativo del SEMS por dependencia y categoría, 2016-2021 Cuadro 1.2.105

Dependencia / Categoría	Año					
	2016	2017	2018	2019	2020	2021
Escuela Preparatoria Regional de Zapotlanejo	22	23	23	23	23	25
Sindicalizado	13	14	13	12	13	14
Confianza	3	3	4	5	4	5
Mandos medios y superiores	6	6	6	6	6	6
Escuela Regional de Educación Media Superior de Ocotlán	53	57	62	62	63	64
Sindicalizado	44	47	51	50	51	52
Confianza	1	1	1	1	1	1
Mandos medios y superiores	8	9	10	11	11	11
Escuela Regional de Educación Media Superior Wixárika	-	-	7	17	19	16
Sindicalizado	-	-	3	8	10	9
Confianza	-	-	1	4	4	2
Mandos medios y superiores	-	-	3	5	5	5
Escuela Preparatoria de San José del Valle	-	-	12	17	17	18
Sindicalizado	-	-	7	10	11	11
Confianza	-	-	1	3	2	3
Mandos medios y superiores	-	-	4	4	4	4
DGSEMS	225	218	219	227	221	314
Sindicalizado	128	116	121	114	117	127
Confianza	60	66	65	86	76	138
Mandos medios y superiores	37	36	33	27	28	49

Fuente: Coordinación General de Recursos Humanos.
Corte a: Diciembre de 2021.
Nota: Unidad de medida: plazas. Se contabilizan plazas definitivas, temporales y honoríficas. A partir del 2021 se incluye contratos laborales.

Nivel Medio Superior

Distribución del personal administrativo del SEMS por dependencia y rango de antigüedad, 2016 Cuadro 1.2.106

Dependencia	Años de antigüedad							
	Total	3 o menos	4 a 6	7 a 10	11 a 15	16 a 20	21 a 25	26 o más
SEMS	2,482	421	191	375	369	318	373	435
Planteles en la Zona Metropolitana de Guadalajara	1,017	127	91	169	147	118	141	224
Escuela Preparatoria de Jalisco	36	4	0	1	9	3	5	14
Escuela Preparatoria Núm. 2	41	6	4	7	4	4	10	6
Escuela Preparatoria Núm. 3	27	4	1	3	6	2	3	8
Escuela Preparatoria Núm. 4	30	3	1	4	1	13	3	5
Escuela Preparatoria Núm. 5	45	2	9	4	4	7	8	11
Escuela Preparatoria Núm. 6	46	4	3	5	6	2	6	20
Escuela Preparatoria Núm. 7	68	3	6	2	11	8	17	21
Escuela Preparatoria Núm. 8	48	12	4	4	3	4	12	9
Escuela Preparatoria Núm. 9	39	2	2	9	5	5	9	7
Escuela Preparatoria Núm. 10	82	3	4	16	16	7	14	22
Escuela Preparatoria Núm. 11	42	3	3	4	7	5	4	16
Escuela Preparatoria Núm. 12	68	4	3	6	15	11	14	15
Escuela Preparatoria Núm. 13	37	5	3	4	7	7	6	5
Escuela Preparatoria Núm. 14	45	1	2	20	4	6	3	9
Escuela Preparatoria Núm. 15	42	4	3	18	10	3	1	3
Escuela Preparatoria Núm. 16	33	5	3	21	2	1	0	1
Escuela Preparatoria Núm. 17	22	7	6	0	3	2	1	3
Escuela Preparatoria Núm. 18	27	7	8	4	2	1	1	4
Escuela Preparatoria Núm. 19	25	16	4	2	0	1	1	1
Escuela Preparatoria Núm. 20	31	20	5	3	0	0	1	2
Escuela Vocacional	54	2	7	6	6	6	5	22
Escuela Politécnica de Guadalajara	57	6	4	2	10	9	13	13
Escuela Preparatoria de Tonalá	34	2	2	7	6	9	2	6
Escuela Preparatoria de Tonalá Norte	38	2	4	17	10	2	2	1
Escuelas fuera de la Zona Metropolitana de Guadalajara	1,240	281	91	161	167	177	206	157
Escuela Preparatoria Regional de Ahualulco de Mercado	19	2	0	0	4	1	5	7
Escuela Preparatoria Regional de Amatitán	21	3	2	1	4	1	7	3
Escuela Preparatoria Regional de Ameca	51	6	3	9	9	7	8	9
Escuela Preparatoria Regional de Arandas	33	9	1	5	5	2	7	4
Escuela Preparatoria Regional de Atotonilco	37	11	2	3	6	2	3	10
Escuela Preparatoria Regional de Autlán de Navarro	32	3	2	6	2	3	10	6
Escuela Preparatoria Regional de Casimiro Castillo	50	20	3	2	13	1	6	5
Escuela Preparatoria Regional de Chapala	27	5	1	9	1	2	8	1
Escuela Preparatoria Regional de Cihuatlán	32	3	1	3	7	6	8	4
Escuela Preparatoria Regional de Ciudad Guzmán	51	19	2	6	6	2	7	9
Escuela Preparatoria Regional de Cocula	10	3	1	0	3	0	2	1
Escuela Preparatoria Regional de Colotlán	39	9	3	5	5	11	1	5
Escuela Preparatoria Regional de Degollado	14	6	1	3	0	2	1	1
Escuela Preparatoria Regional de El Grullo	35	7	3	8	8	1	2	6
Escuela Preparatoria Regional de El Salto	19	4	1	2	6	0	3	3
Escuela Preparatoria Regional de Etzatlán	18	4	0	0	3	4	3	4
Escuela Preparatoria Regional de Huejuquilla el Alto	19	4	1	5	3	5	0	1
Escuela Preparatoria Regional de Jalostotitlán	11	2	2	0	0	2	2	3
Escuela Preparatoria Regional de Jamay	12	0	1	0	0	9	0	2
Escuela Preparatoria Regional de Jocotepec	39	4	2	16	6	1	6	4
Escuela Preparatoria Regional de La Barca	20	3	2	0	3	1	8	3
Escuela Preparatoria Regional de Lagos de Moreno	52	14	5	6	5	10	5	7
Escuela Preparatoria Regional de Puerto Vallarta	56	6	3	5	13	16	13	0
Escuela Preparatoria Regional de San Juan de los Lagos	24	11	3	1	0	0	4	5
Escuela Preparatoria Regional de San Martín Hidalgo	21	6	3	3	1	3	4	1
Escuela Preparatoria Regional de San Miguel el Alto	23	9	2	1	5	2	3	1
Escuela Preparatoria Regional de Santa Anita	21	4	0	7	3	1	4	2
Escuela Preparatoria Regional de Sayula	35	6	10	0	2	2	8	7

Nivel Medio Superior

Distribución del personal administrativo del SEMS por dependencia y rango de antigüedad, 2016 Cuadro 1.2.106

Dependencia	Años de antigüedad							
	Total	3 o menos	4 a 6	7 a 10	11 a 15	16 a 20	21 a 25	26 o más
Escuela Preparatoria Regional de Tala	24	6	1	2	3	2	7	3
Escuela Preparatoria Regional de Tamazula	41	7	6	12	4	5	2	5
Escuela Preparatoria Regional de Tecolotlán	34	12	2	1	2	8	8	1
Escuela Preparatoria Regional de Tepatitlán	44	9	4	2	4	11	7	7
Escuela Preparatoria Regional de Tequila	33	7	5	3	4	7	7	0
Escuela Preparatoria Regional de Tlajomulco de Zúñiga	33	8	1	8	4	6	3	3
Escuela Preparatoria Regional de Toluquilla	12	6	0	2	2	1	1	0
Escuela Preparatoria Regional de Tuxpan	34	6	3	4	2	8	8	3
Escuela Preparatoria Regional de Unión de Tula	21	4	0	3	6	3	3	2
Escuela Preparatoria Regional de Villa Corona	22	12	2	0	2	5	0	1
Escuela Preparatoria Regional de Zacoalco de Torres	32	10	3	5	2	4	6	2
Escuela Preparatoria Regional de Zapotiltic	14	3	1	1	2	1	6	0
Escuela Preparatoria Regional de Zapotlanejo	22	4	1	4	2	5	2	4
Escuela Regional de Educación Media Superior de Ocotlán	53	4	2	8	5	14	8	12
DGSEMS	225	13	9	45	55	23	26	54

Fuente: Coordinación General de Recursos Humanos.
Corte a: Enero de 2017.
Nota: Unidad de Medida: personas.

Nivel Medio Superior

Distribución del personal administrativo del SEMS por dependencia y rango de antigüedad, 2017 Cuadro 1.2.107

Dependencia	Años de antigüedad							
	Total	3 o menos	4 a 6	7 a 10	11 a 15	16 a 20	21 a 25	26 o más
SEMS	2,580	520	200	383	303	382	377	415
Planteles en la Zona Metropolitana de Guadalajara	1,036	140	88	159	155	120	149	225
Escuela Preparatoria de Jalisco	34	5	0	2	6	5	5	11
Escuela Preparatoria Núm. 2	40	6	6	4	3	5	9	7
Escuela Preparatoria Núm. 3	32	8	1	3	5	4	5	6
Escuela Preparatoria Núm. 4	28	3	1	4	1	11	3	5
Escuela Preparatoria Núm. 5	45	4	7	4	3	5	10	12
Escuela Preparatoria Núm. 6	47	4	6	4	6	3	2	22
Escuela Preparatoria Núm. 7	67	4	6	4	6	11	18	18
Escuela Preparatoria Núm. 8	43	4	1	7	6	2	12	11
Escuela Preparatoria Núm. 9	44	3	2	13	8	3	9	6
Escuela Preparatoria Núm. 10	67	3	2	13	13	6	12	18
Escuela Preparatoria Núm. 11	40	4	2	3	7	4	5	15
Escuela Preparatoria Núm. 12	70	9	3	3	13	14	12	16
Escuela Preparatoria Núm. 13	36	7	3	3	8	6	6	3
Escuela Preparatoria Núm. 14	47	2	0	17	7	7	5	9
Escuela Preparatoria Núm. 15	42	5	3	12	16	3	1	2
Escuela Preparatoria Núm. 16	31	5	2	17	5	0	1	1
Escuela Preparatoria Núm. 17	31	13	4	6	1	2	2	3
Escuela Preparatoria Núm. 18	28	9	4	6	3	0	2	4
Escuela Preparatoria Núm. 19	29	13	11	2	0	1	1	1
Escuela Preparatoria Núm. 20	32	17	9	3	1	0	1	1
Escuela Vocacional	51	0	5	6	5	6	7	22
Escuela Politécnica de Guadalajara	61	5	6	3	11	8	11	17
Escuela Politécnica Ing. Jorge Matute Remus	17	2	0	0	2	2	3	8
Escuela Preparatoria de Tonalá	34	2	0	8	6	7	5	6
Escuela Preparatoria de Tonalá Norte	40	3	4	12	13	5	2	1
Escuelas fuera de la Zona Metropolitana de Guadalajara	1,326	366	106	175	91	241	201	146
Escuela Preparatoria Regional de Ahualulco de Mercado	19	0	3	0	1	4	3	8
Escuela Preparatoria Regional de Amatitán	23	7	0	3	2	2	7	2
Escuela Preparatoria Regional de Ameca	53	8	5	8	4	10	10	8
Escuela Preparatoria Regional de Arandas	36	11	1	5	5	4	7	3
Escuela Preparatoria Regional de Atotonilco	39	15	3	3	3	5	3	7
Escuela Preparatoria Regional de Autlán de Navarro	33	5	1	6	2	4	8	7
Escuela Preparatoria Regional de Casimiro Castillo	59	28	5	2	4	11	6	3
Escuela Preparatoria Regional de Chapala	32	8	4	9	0	3	8	0
Escuela Preparatoria Regional de Cihuatlán	35	7	2	2	4	10	7	3
Escuela Preparatoria Regional de Ciudad Guzmán	52	14	8	7	2	6	5	10
Escuela Preparatoria Regional de Cocula	11	3	2	0	1	2	2	1
Escuela Preparatoria Regional de Colotlán	41	10	4	5	1	14	3	4
Escuela Preparatoria Regional de Degollado	14	6	0	3	1	2	1	1
Escuela Preparatoria Regional de El Grullo	40	12	4	8	9	0	1	6
Escuela Preparatoria Regional de El Salto	21	3	4	3	5	3	3	0
Escuela Preparatoria Regional de Etzatlán	22	8	1	0	0	6	3	4
Escuela Preparatoria Regional de Huejuquilla el Alto	22	7	1	5	2	7	0	0
Escuela Preparatoria Regional de Jalostotitlán	11	1	1	2	0	2	2	3
Escuela Preparatoria Regional de Jamay	12	2	1	0	0	8	0	1
Escuela Preparatoria Regional de Jocotepec	42	9	1	14	4	5	6	3
Escuela Preparatoria Regional de La Barca	21	5	2	0	1	3	3	7
Escuela Preparatoria Regional de Lagos de Moreno	55	17	2	10	1	12	5	8
Escuela Preparatoria Regional de Puerto Vallarta	57	10	1	5	3	22	15	1
Escuela Preparatoria Regional de San Juan de los Lagos	22	10	3	1	0	0	3	5
Escuela Preparatoria Regional de San Martín Hidalgo	22	7	4	2	1	4	3	1
Escuela Preparatoria Regional de San Miguel el Alto	25	12	1	2	3	4	3	0
Escuela Preparatoria Regional de Santa Anita	21	7	0	6	1	2	3	2

Nivel Medio Superior

Distribución del personal administrativo del SEMS por dependencia y rango de antigüedad, 2017 Cuadro 1.2.107

Dependencia	Años de antigüedad							
	Total	3 o menos	4 a 6	7 a 10	11 a 15	16 a 20	21 a 25	26 o más
Escuela Preparatoria Regional de Sayula	37	8	12	0	2	1	7	7
Escuela Preparatoria Regional de Tala	25	6	2	3	1	4	7	2
Escuela Preparatoria Regional de Tamazula	45	12	1	14	6	5	2	5
Escuela Preparatoria Regional de Tecolotlán	36	14	1	4	2	7	7	1
Escuela Preparatoria Regional de Tepatitlán	46	12	5	3	2	12	6	6
Escuela Preparatoria Regional de Tequila	35	7	5	5	2	9	7	0
Escuela Preparatoria Regional de Tlajomulco de Zúñiga	35	8	2	8	1	7	4	5
Escuela Preparatoria Regional de Toluquilla	20	12	1	2	2	1	2	0
Escuela Preparatoria Regional de Tuxpan	38	10	2	4	2	6	10	4
Escuela Preparatoria Regional de Unión de Tula	18	4	1	2	4	4	3	0
Escuela Preparatoria Regional de Villa Corona	22	14	1	1	0	5	1	0
Escuela Preparatoria Regional de Zacoalco de Torres	34	11	4	4	3	4	6	2
Escuela Preparatoria Regional de Zapotiltic	15	4	0	2	1	2	6	0
Escuela Preparatoria Regional de Zapotlanejo	23	6	0	5	1	4	4	3
Escuela Regional de Educación Media Superior de Ocotlán	57	6	5	7	2	15	9	13
DGSEMS	218	14	6	49	57	21	27	44

Fuente: Coordinación General de Recursos Humanos.
Corte a: Enero de 2018.
Nota: Unidad de Medida: personas.

Nivel Medio Superior

Distribución del personal administrativo del SEMS por dependencia y rango de antigüedad, 2018 Cuadro 1.2.108

Dependencia	Años de antigüedad							
	Total	3 o menos	4 a 6	7 a 10	11 a 15	16 a 20	21 a 25	26 o más
SEMS	2,755	729	215	330	311	401	336	433
Planteles en la Zona Metropolitana de Guadalajara	1,117	251	93	132	152	134	125	230
Escuela Preparatoria de Jalisco	42	11	1	2	7	4	6	11
Escuela Preparatoria Núm. 2	45	5	8	6	6	5	6	9
Escuela Preparatoria Núm. 3	34	8	5	3	2	6	4	6
Escuela Preparatoria Núm. 4	33	7	2	3	3	10	3	5
Escuela Preparatoria Núm. 5	48	6	3	12	4	2	8	13
Escuela Preparatoria Núm. 6	49	11	1	4	7	4	1	21
Escuela Preparatoria Núm. 7	67	12	4	2	5	12	14	18
Escuela Preparatoria Núm. 8	60	22	6	5	5	3	7	12
Escuela Preparatoria Núm. 9	42	8	0	8	5	5	7	9
Escuela Preparatoria Núm. 10	45	6	1	7	8	9	3	11
Escuela Preparatoria Núm. 11	45	6	5	2	5	7	6	14
Escuela Preparatoria Núm. 12	74	15	4	4	8	15	12	16
Escuela Preparatoria Núm. 13	38	11	4	4	3	10	4	2
Escuela Preparatoria Núm. 14	48	5	2	12	8	4	8	9
Escuela Preparatoria Núm. 15	46	12	3	9	14	6	0	2
Escuela Preparatoria Núm. 16	38	15	2	7	11	1	1	1
Escuela Preparatoria Núm. 17	33	16	4	3	3	2	2	3
Escuela Preparatoria Núm. 18	29	11	4	6	3	0	1	4
Escuela Preparatoria Núm. 19	28	11	9	5	0	1	0	2
Escuela Preparatoria Núm. 20	32	15	10	5	1	0	0	1
Escuela Preparatoria Núm. 21	0	0	0	0	0	0	0	0
Escuela Preparatoria Núm. 22	5	3	0	0	1	0	0	1
Escuela Vocacional	60	10	5	4	5	7	8	21
Escuela Politécnica de Guadalajara	62	6	6	4	9	9	8	20
Escuela Politécnica Ing. Jorge Matute Remus	42	7	2	4	5	2	7	15
Escuela Preparatoria de Tonalá	34	6	0	6	8	5	6	3
Escuela Preparatoria de Tonalá Norte	38	6	2	5	16	5	3	1
Escuelas fuera de la Zona Metropolitana de Guadalajara	1,419	453	109	161	105	242	188	161
Escuela Preparatoria Regional de Ahualulco de Mercado	19	3	3	0	0	3	2	8
Escuela Preparatoria Regional de Amatitán	25	9	1	1	2	4	5	3
Escuela Preparatoria Regional de Ameca	58	14	3	4	9	11	8	9
Escuela Preparatoria Regional de Arandas	37	13	1	5	3	5	7	3
Escuela Preparatoria Regional de Atotonilco	42	20	3	1	5	5	2	6
Escuela Preparatoria Regional de Autlán de Navarro	34	7	2	6	2	2	9	6
Escuela Preparatoria Regional de Casimiro Castillo	63	32	3	4	3	12	5	4
Escuela Preparatoria Regional de Chapala	33	9	3	6	3	1	10	1
Escuela Preparatoria Regional de Cihuatlán	35	8	1	3	3	10	4	6
Escuela Preparatoria Regional de Ciudad Guzmán	54	16	7	6	2	8	4	11
Escuela Preparatoria Regional de Cocula	13	5	2	0	1	2	2	1
Escuela Preparatoria Regional de Colotlán	39	8	7	4	2	12	1	5
Escuela Preparatoria Regional de Degollado	14	6	1	3	1	1	1	1
Escuela Preparatoria Regional de El Grullo	42	16	4	3	6	7	0	6
Escuela Preparatoria Regional de El Salto	22	5	3	3	4	4	3	0
Escuela Preparatoria Regional de Etzatlán	25	11	1	0	0	5	4	4
Escuela Preparatoria Regional de Huejuquilla el Alto	19	7	1	1	3	7	0	0
Escuela Preparatoria Regional de Jalostotitlán	12	3	1	2	0	1	2	3
Escuela Preparatoria Regional de Jamay	13	2	1	0	1	7	1	1
Escuela Preparatoria Regional de Jocotepec	43	11	0	13	6	5	5	3
Escuela Preparatoria Regional de La Barca	21	5	2	1	1	3	2	7
Escuela Preparatoria Regional de Lagos de Moreno	54	17	3	10	2	12	3	7
Escuela Preparatoria Regional de Puerto Vallarta	63	15	2	6	3	17	18	2
Escuela Preparatoria Regional de San Juan de los Lagos	21	10	3	1	0	0	1	6
Escuela Preparatoria Regional de San Martín Hidalgo	23	10	3	3	1	3	1	2

Nivel Medio Superior

Distribución del personal administrativo del SEMS por dependencia y rango de antigüedad, 2018 Cuadro 1.2.108

Dependencia	Años de antigüedad							
	Total	3 o menos	4 a 6	7 a 10	11 a 15	16 a 20	21 a 25	26 o más
Escuela Preparatoria Regional de San Miguel el Alto	28	13	1	3	1	4	5	1
Escuela Preparatoria Regional de Santa Anita	28	8	2	7	2	2	4	3
Escuela Preparatoria Regional de Sayula	41	10	12	2	2	1	7	7
Escuela Preparatoria Regional de Tala	26	6	4	3	2	3	7	1
Escuela Preparatoria Regional de Tamazula	49	15	1	15	4	8	1	5
Escuela Preparatoria Regional de Tecolotlán	37	16	1	4	1	7	7	1
Escuela Preparatoria Regional de Tepatitlán	49	18	3	2	3	12	6	5
Escuela Preparatoria Regional de Tequila	35	9	3	5	3	9	6	
Escuela Preparatoria Regional de Tlajomulco de Zúñiga	38	11	4	4	4	7	3	5
Escuela Preparatoria Regional de Toluquilla	21	12	1	2	1	1	2	2
Escuela Preparatoria Regional de Tuxpan	40	13	2	4	3	5	9	4
Escuela Preparatoria Regional de Unión de Tula	26	8	2	1	3	5	6	1
Escuela Preparatoria Regional de Villa Corona	24	16	0	2	0	5	1	0
Escuela Preparatoria Regional de Zacoalco de Torres	34	9	6	4	4	3	6	2
Escuela Preparatoria Regional de Zapotiltic	15	4	0	3	1	2	5	0
Escuela Preparatoria Regional de Zapotlanejo	23	6	0	5	1	4	4	3
Escuela Regional de Educación Media Superior de Ocotlán	62	12	3	6	6	14	6	15
Escuela Regional de Educación Media Superior Wixárika	7	4	1	1	0	0	1	0
Escuela Preparatoria de San José del Valle	12	1	2	2	1	3	2	1
DGSEMS	219	25	13	37	54	25	23	42

Fuente: Coordinación General de Recursos Humanos.
Corte a: Enero de 2019.
Nota: Unidad de Medida: personas.

Nivel Medio Superior

Distribución del personal administrativo del SEMS por dependencia y rango de antigüedad, 2019 Cuadro 1.2.109

Dependencia	Años de antigüedad							
	Total	3 o menos	4 a 6	7 a 10	11 a 15	16 a 20	21 a 25	26 o más
SEMS	2,828	741	315	285	353	392	302	440
Planteles en la Zona Metropolitana de Guadalajara	1,136	269	117	122	157	131	113	227
Escuela Preparatoria de Jalisco	42	11	4	1	5	6	5	10
Escuela Preparatoria Núm. 2	43	5	6	5	7	5	5	10
Escuela Preparatoria Núm. 3	35	7	8	0	8	5	3	4
Escuela Preparatoria Núm. 4	33	9	2	3	2	8	3	6
Escuela Preparatoria Núm. 5	51	12	3	9	5	2	7	13
Escuela Preparatoria Núm. 6	49	13	2	3	5	4	2	20
Escuela Preparatoria Núm. 7	67	13	5	7	2	11	8	21
Escuela Preparatoria Núm. 8	60	23	5	6	5	4	7	10
Escuela Preparatoria Núm. 9	40	4	4	5	6	3	9	9
Escuela Preparatoria Núm. 10	49	11	4	4	7	8	4	11
Escuela Preparatoria Núm. 11	47	6	5	5	4	6	5	16
Escuela Preparatoria Núm. 12	75	15	3	4	8	16	10	19
Escuela Preparatoria Núm. 13	37	11	4	4	5	7	3	3
Escuela Preparatoria Núm. 14	46	5	4	6	10	4	6	11
Escuela Preparatoria Núm. 15	46	12	4	7	14	7	0	2
Escuela Preparatoria Núm. 16	41	16	5	3	14	1	1	1
Escuela Preparatoria Núm. 17	36	17	6	6	2	3	2	0
Escuela Preparatoria Núm. 18	29	6	7	8	3	2	1	2
Escuela Preparatoria Núm. 19	29	12	8	4	2	1	1	1
Escuela Preparatoria Núm. 20	35	12	15	6	1	0	0	1
Escuela Preparatoria Núm. 21	0	0	0	0	0	0	0	0
Escuela Preparatoria Núm. 22	12	6	1	1	0	2	2	0
Escuela Vocacional	60	14	4	6	5	7	6	18
Escuela Politécnica de Guadalajara	56	7	3	3	9	7	9	18
Escuela Politécnica Ing. Jorge Matute Remus	44	10	2	4	3	4	6	15
Escuela Preparatoria de Tonalá	36	6	1	6	9	4	6	4
Escuela Preparatoria de Tonalá Norte	38	6	2	6	16	4	2	2
Escuelas fuera de la Zona Metropolitana de Guadalajara	1,465	440	171	133	140	237	175	169
Escuela Preparatoria Regional de Ahualulco de Mercado	20	4	2	1	0	3	2	8
Escuela Preparatoria Regional de Amatitán	26	10	2	1	2	4	4	3
Escuela Preparatoria Regional de Ameca	58	13	4	5	8	11	9	8
Escuela Preparatoria Regional de Arandas	38	17	1	5	2	3	6	4
Escuela Preparatoria Regional de Atotonilco	41	18	4	3	4	4	2	6
Escuela Preparatoria Regional de Autlán de Navarro	35	7	2	2	5	4	6	9
Escuela Preparatoria Regional de Casimiro Castillo	63	34	5	3	4	10	2	5
Escuela Preparatoria Regional de Chapala	33	10	2	4	5	1	10	1
Escuela Preparatoria Regional de Cihuatlán	36	10	2	1	3	10	3	7
Escuela Preparatoria Regional de Ciudad Guzmán	56	12	13	5	5	8	4	9
Escuela Preparatoria Regional de Cocula	13	3	2	1	1	3	2	1
Escuela Preparatoria Regional de Colotlán	41	11	5	6	1	12	1	5
Escuela Preparatoria Regional de Degollado	16	5	5	2	2	1	1	0
Escuela Preparatoria Regional de El Grullo	43	10	9	4	7	6	0	7
Escuela Preparatoria Regional de El Salto	22	4	3	4	3	5	2	1
Escuela Preparatoria Regional de Etzatlán	25	10	1	0	0	5	4	5
Escuela Preparatoria Regional de Huejuquilla el Alto	21	10	1	0	3	7	0	0
Escuela Preparatoria Regional de Jalostotitlán	14	3	2	1	1	1	1	5
Escuela Preparatoria Regional de Jamay	13	1	2	0	1	7	1	1
Escuela Preparatoria Regional de Jocotepec	43	12	0	5	12	6	5	3
Escuela Preparatoria Regional de La Barca	22	4	5	1	0	3	0	9
Escuela Preparatoria Regional de Lagos de Moreno	53	17	5	4	6	11	4	6
Escuela Preparatoria Regional de Puerto Vallarta	63	19	1	5	2	16	18	2
Escuela Preparatoria Regional de San Juan de los Lagos	24	10	6	2	0	0	1	5
Escuela Preparatoria Regional de San Martín Hidalgo	23	6	7	4	1	3	0	2

Nivel Medio Superior

Distribución del personal administrativo del SEMS por dependencia y rango de antigüedad, 2019 Cuadro 1.2.109

Dependencia	Años de antigüedad							
	Total	3 o menos	4 a 6	7 a 10	11 a 15	16 a 20	21 a 25	26 o más
Escuela Preparatoria Regional de San Miguel el Alto	28	9	6	3	0	5	5	0
Escuela Preparatoria Regional de Santa Anita	28	7	4	3	5	2	4	3
Escuela Preparatoria Regional de Sayula	39	9	4	10	1	2	7	6
Escuela Preparatoria Regional de Tala	28	6	8	0	4	3	7	0
Escuela Preparatoria Regional de Tamazula	47	13	3	7	12	7	1	4
Escuela Preparatoria Regional de Tecolotlán	37	12	5	3	2	8	6	1
Escuela Preparatoria Regional de Tepatitlán	48	14	6	3	1	14	7	3
Escuela Preparatoria Regional de Tequila	37	8	5	5	3	8	8	0
Escuela Preparatoria Regional de Tlajomulco de Zúñiga	49	15	9	2	8	6	3	6
Escuela Preparatoria Regional de Toluquilla	22	11	2	1	3	0	3	2
Escuela Preparatoria Regional de Tuxpan	40	11	4	4	2	6	8	5
Escuela Preparatoria Regional de Unión de Tula	27	8	2	1	2	6	5	3
Escuela Preparatoria Regional de Villa Corona	23	9	7	1	1	4	1	0
Escuela Preparatoria Regional de Zacoalco de Torres	36	9	4	6	5	3	6	3
Escuela Preparatoria Regional de Zapotiltic	15	3	2	2	2	2	3	1
Escuela Preparatoria Regional de Zapotlanejo	23	5	2	4	1	4	4	3
Escuela Regional de Educación Media Superior de Ocotlán	62	17	3	3	8	10	7	14
Escuela Regional de Educación Media Superior Wixárika	17	12	2	1	0	0	0	2
Escuela Preparatoria de San José del Valle	17	2	2	5	2	3	2	1
DGSEMS	227	32	27	30	56	24	14	44

Fuente: Coordinación General de Recursos Humanos.
Corte a: Enero de 2020.
Nota: Unidad de Medida: personas.

Nivel Medio Superior

Distribución del personal administrativo del SEMS por dependencia y rango de antigüedad, 2020 Cuadro 1.2.110

Dependencia	Años de antigüedad							
	Total	3 o menos	4 a 6	7 a 10	11 a 15	16 a 20	21 a 25	26 o más
SEMS	2,843	584	415	280	397	385	243	539
Planteles en la Zona Metropolitana de Guadalajara	1,160	219	153	123	167	134	104	260
Escuela Preparatoria de Jalisco	39	8	3	1	6	6	4	11
Escuela Preparatoria Núm. 2	44	2	6	8	8	4	5	11
Escuela Preparatoria Núm. 3	33	5	6	1	5	8	3	5
Escuela Preparatoria Núm. 4	32	7	3	1	3	6	6	6
Escuela Preparatoria Núm. 5	51	9	4	11	6	2	4	15
Escuela Preparatoria Núm. 6	49	11	3	2	6	5	2	20
Escuela Preparatoria Núm. 7	71	11	6	9	3	9	9	24
Escuela Preparatoria Núm. 8	62	21	7	9	4	5	5	11
Escuela Preparatoria Núm. 9	40	3	5	2	8	4	5	13
Escuela Preparatoria Núm. 10	50	6	7	3	9	9	3	13
Escuela Preparatoria Núm. 11	47	4	7	4	5	6	4	17
Escuela Preparatoria Núm. 12	76	10	9	5	7	12	12	21
Escuela Preparatoria Núm. 13	42	11	8	5	4	6	4	4
Escuela Preparatoria Núm. 14	46	8	3	1	14	3	7	10
Escuela Preparatoria Núm. 15	49	11	6	3	18	9	0	2
Escuela Preparatoria Núm. 16	42	11	11	1	15	2	1	1
Escuela Preparatoria Núm. 17	35	11	9	9	1	2	3	0
Escuela Preparatoria Núm. 18	29	6	7	7	4	2	0	3
Escuela Preparatoria Núm. 19	30	10	5	9	2	1	2	1
Escuela Preparatoria Núm. 20	36	7	18	6	4	0	0	1
Escuela Preparatoria Núm. 21	0	0	0	0	0	0	0	0
Escuela Preparatoria Núm. 22	17	9	1	1	0	3	2	1
Escuela Vocacional	60	12	4	5	5	7	5	22
Escuela Politécnica de Guadalajara	58	6	2	7	4	10	9	20
Escuela Politécnica Ing. Jorge Matute Remus	47	11	4	3	4	3	3	19
Escuela Preparatoria de Tonalá	38	6	4	4	8	4	6	6
Escuela Preparatoria de Tonalá Norte	37	3	5	6	14	6	0	3
Escuelas fuera de la Zona Metropolitana de Guadalajara	1,462	344	240	140	165	216	125	232
Escuela Preparatoria Regional de Ahualulco de Mercado	21	5	1	3	0	3	0	9
Escuela Preparatoria Regional de Amatitán	27	9	4	0	2	5	1	6
Escuela Preparatoria Regional de Ameca	57	12	4	6	9	11	6	9
Escuela Preparatoria Regional de Arandas	38	13	6	3	5	3	2	6
Escuela Preparatoria Regional de Atotonilco	40	16	5	3	3	6	2	5
Escuela Preparatoria Regional de Autlán de Navarro	35	5	5	2	4	3	4	12
Escuela Preparatoria Regional de Casimiro Castillo	64	28	11	3	2	13	0	7
Escuela Preparatoria Regional de Chapala	33	8	2	3	8	1	4	7
Escuela Preparatoria Regional de Cihuatlán	37	9	2	2	4	8	4	8
Escuela Preparatoria Regional de Ciudad Guzmán	51	5	13	8	6	8	1	10
Escuela Preparatoria Regional de Cocula	13	3	1	2	1	3	0	3
Escuela Preparatoria Regional de Colotlán	41	8	6	6	3	12	1	5
Escuela Preparatoria Regional de Degollado	15	5	4	2	2	1	0	1
Escuela Preparatoria Regional de El Grullo	43	7	11	5	6	7	0	7
Escuela Preparatoria Regional de El Salto	22	2	5	4	3	4	1	3
Escuela Preparatoria Regional de Etzatlán	25	8	3	0	0	4	3	7
Escuela Preparatoria Regional de Huejuquilla el Alto	21	10	0	1	3	7	0	0
Escuela Preparatoria Regional de Jalostotitlán	13	3	1	3	0	0	2	4
Escuela Preparatoria Regional de Jamay	13	1	2	0	1	7	1	1
Escuela Preparatoria Regional de Jocotepec	41	10	3	2	14	4	3	5
Escuela Preparatoria Regional de La Barca	21	3	5	1	0	2	0	10
Escuela Preparatoria Regional de Lagos de Moreno	56	13	12	4	7	9	4	7
Escuela Preparatoria Regional de Puerto Vallarta	63	13	6	3	4	12	18	7
Escuela Preparatoria Regional de San Juan de los Lagos	23	3	11	3	0	0	0	6
Escuela Preparatoria Regional de San Martín Hidalgo	23	6	5	5	2	1	2	2

Nivel Medio Superior

Distribución del personal administrativo del SEMS por dependencia y rango de antigüedad, 2020 Cuadro 1.2.110

Dependencia	Años de antigüedad							
	Total	3 o menos	4 a 6	7 a 10	11 a 15	16 a 20	21 a 25	26 o más
Escuela Preparatoria Regional de San Miguel el Alto	28	6	10	1	1	5	3	2
Escuela Preparatoria Regional de Santa Anita	27	7	5	2	6	2	2	3
Escuela Preparatoria Regional de Sayula	41	8	3	14	1	2	6	7
Escuela Preparatoria Regional de Tala	28	3	9	2	3	4	1	6
Escuela Preparatoria Regional de Tamazula	46	8	7	5	14	7	1	4
Escuela Preparatoria Regional de Tecolotlán	39	6	12	4	2	6	4	5
Escuela Preparatoria Regional de Tepatitlán	51	11	12	4	1	14	5	4
Escuela Preparatoria Regional de Tequila	36	7	6	4	4	4	8	3
Escuela Preparatoria Regional de Tlajomulco de Zúñiga	42	11	4	3	8	3	7	6
Escuela Preparatoria Regional de Toluquilla	23	9	4	1	4	0	3	2
Escuela Preparatoria Regional de Tuxpan	41	8	7	3	4	5	6	8
Escuela Preparatoria Regional de Unión de Tula	26	5	4	3	2	5	3	4
Escuela Preparatoria Regional de Villa Corona	24	8	9	1	1	4	1	0
Escuela Preparatoria Regional de Zacoalco de Torres	36	6	7	5	5	3	3	7
Escuela Preparatoria Regional de Zapotiltic	16	1	5	1	3	1	3	2
Escuela Preparatoria Regional de Zapotlanejo	23	4	3	2	4	4	3	3
Escuela Regional de Educación Media Superior de Ocotlán	63	16	3	5	9	9	6	15
Escuela Regional de Educación Media Superior Wixárika	19	14	1	1	1	0	0	2
Escuela Preparatoria de San José del Valle	17	1	1	5	3	4	1	2
DGSEMS	221	21	22	17	65	35	14	47

Fuente: Coordinación General de Recursos Humanos.
Corte a: Enero de 2021.
Nota: Unidad de Medida: personas.

Nivel Medio Superior

Distribución del personal administrativo del SEMS por dependencia y rango de antigüedad, 2021 Cuadro 1.2.111

Dependencia	Años de antigüedad							
	Total	3 o menos	4 a 6	7 a 10	11 a 15	16 a 20	21 a 25	26 o más
SEMS	2,990	567	621	294	398	298	252	560
Planteles en la Zona Metropolitana de Guadalajara	1,198	255	214	116	165	111	85	252
Escuela Preparatoria de Jalisco	43	12	6	1	2	7	2	13
Escuela Preparatoria Núm. 2	45	7	5	9	8	3	3	10
Escuela Preparatoria Núm. 3	38	5	7	5	6	8	2	5
Escuela Preparatoria Núm. 4	32	5	4	3	2	1	9	8
Escuela Preparatoria Núm. 5	49	13	4	5	8	4	4	11
Escuela Preparatoria Núm. 6	49	5	12	1	5	4	2	20
Escuela Preparatoria Núm. 7	78	16	11	9	4	7	4	27
Escuela Preparatoria Núm. 8	62	12	19	9	6	1	5	10
Escuela Preparatoria Núm. 9	40	7	7	0	9	4	3	10
Escuela Preparatoria Núm. 10	51	8	9	3	8	9	1	13
Escuela Preparatoria Núm. 11	51	5	8	7	5	6	5	15
Escuela Preparatoria Núm. 12	72	9	13	4	7	11	7	21
Escuela Preparatoria Núm. 13	40	7	10	7	5	5	3	3
Escuela Preparatoria Núm. 14	50	20	3	2	10	2	7	6
Escuela Preparatoria Núm. 15	49	11	8	2	17	8	1	2
Escuela Preparatoria Núm. 16	43	14	12	3	12	1	1	0
Escuela Preparatoria Núm. 17	37	6	14	5	5	3	2	2
Escuela Preparatoria Núm. 18	32	6	8	6	7	1	1	3
Escuela Preparatoria Núm. 19	28	12	3	7	3	1	0	2
Escuela Preparatoria Núm. 20	36	7	15	9	4	0	0	1
Escuela Preparatoria Núm. 21	8	2	4	0	1	0	1	0
Escuela Preparatoria Núm. 22	19	11	1	0	1	1	3	2
Escuela Vocacional	60	12	7	4	6	5	5	21
Escuela Politécnica de Guadalajara	57	12	6	5	2	7	6	19
Escuela Politécnica Ing. Jorge Matute Remus	49	12	5	2	6	3	2	19
Escuela Preparatoria de Tonalá	40	11	7	2	5	2	6	7
Escuela Preparatoria de Tonalá Norte	40	8	6	6	11	7	0	2
Escuelas fuera de la Zona Metropolitana de Guadalajara	1,478	249	351	147	174	143	150	264
Escuela Preparatoria Regional de Ahualulco de Mercado	21	5	2	3	0	3	0	8
Escuela Preparatoria Regional de Amatitán	27	8	6	0	2	4	1	6
Escuela Preparatoria Regional de Ameca	58	9	11	4	8	9	7	10
Escuela Preparatoria Regional de Arandas	40	8	13	1	7	3	1	7
Escuela Preparatoria Regional de Atotonilco	40	9	11	5	2	5	2	6
Escuela Preparatoria Regional de Autlán de Navarro	32	4	5	2	5	2	3	11
Escuela Preparatoria Regional de Casimiro Castillo	66	22	19	5	2	11	0	7
Escuela Preparatoria Regional de Chapala	33	2	8	3	8	1	3	8
Escuela Preparatoria Regional de Cihuatlán	35	4	7	2	3	4	7	8
Escuela Preparatoria Regional de Ciudad Guzmán	52	4	14	9	7	6	2	10
Escuela Preparatoria Regional de Cocula	12	3	1	1	0	4	0	3
Escuela Preparatoria Regional de Colotlán	41	6	8	5	5	4	8	5
Escuela Preparatoria Regional de Degollado	16	7	3	2	2	0	1	1
Escuela Preparatoria Regional de El Grullo	44	7	11	8	5	7	0	6
Escuela Preparatoria Regional de El Salto	24	4	7	1	5	3	1	3
Escuela Preparatoria Regional de Etzatlán	25	2	9	0	0	2	4	8
Escuela Preparatoria Regional de Huejuquilla el Alto	20	6	3	1	2	2	6	0
Escuela Preparatoria Regional de Jalostotitlán	14	4	1	2	1	0	2	4
Escuela Preparatoria Regional de Jamay	13	0	2	1	1	0	8	1
Escuela Preparatoria Regional de Jocotepec	41	7	8	1	14	4	1	6
Escuela Preparatoria Regional de La Barca	22	4	3	3	1	2	0	9
Escuela Preparatoria Regional de Lagos de Moreno	55	7	15	5	9	6	7	6
Escuela Preparatoria Regional de Puerto Vallarta	62	6	13	3	5	11	10	14
Escuela Preparatoria Regional de San Juan de los Lagos	26	4	12	4	0	0	0	6
Escuela Preparatoria Regional de San Martín Hidalgo	23	5	7	4	2	1	2	2

Nivel Medio Superior

Distribución del personal administrativo del SEMS por dependencia y rango de antigüedad, 2021 Cuadro 1.2.111

Dependencia	Años de antigüedad							
	Total	3 o menos	4 a 6	7 a 10	11 a 15	16 a 20	21 a 25	26 o más
Escuela Preparatoria Regional de San Miguel el Alto	28	2	13	2	1	5	3	2
Escuela Preparatoria Regional de Santa Anita	28	4	9	2	7	1	1	4
Escuela Preparatoria Regional de Sayula	41	6	5	14	0	2	2	12
Escuela Preparatoria Regional de Tala	29	2	7	6	3	2	2	7
Escuela Preparatoria Regional de Tamazula	46	3	12	2	16	3	4	6
Escuela Preparatoria Regional de Tecolotlán	39	5	13	1	5	4	4	7
Escuela Preparatoria Regional de Tepatitlán	50	5	17	4	2	5	10	7
Escuela Preparatoria Regional de Tequila	36	4	7	5	5	3	7	5
Escuela Preparatoria Regional de Tlajomulco de Zúñiga	48	9	7	8	8	3	5	8
Escuela Preparatoria Regional de Toluquilla	23	2	11	1	3	1	2	3
Escuela Preparatoria Regional de Tuxpan	40	7	11	2	3	1	7	9
Escuela Preparatoria Regional de Unión de Tula	27	7	4	3	2	4	3	4
Escuela Preparatoria Regional de Villa Corona	24	6	11	1	0	1	5	0
Escuela Preparatoria Regional de Zacoalco de Torres	37	5	7	7	4	2	4	8
Escuela Preparatoria Regional de Zapotiltic	17	1	5	1	2	3	2	3
Escuela Preparatoria Regional de Zapotlanejo	25	4	4	1	6	2	5	3
Escuela Regional de Educación Media Superior de Ocotlán	64	17	7	6	6	5	7	16
Escuela Regional de Educación Media Superior Wixárika	16	11	1	1	1	0	0	2
Escuela Preparatoria de San José del Valle	18	2	1	5	4	2	1	3
DGSEMS	314	63	56	31	59	44	17	44

Fuente: Coordinación General de Recursos Humanos.
Corte a: Diciembre de 2021.
Nota: Unidad de Medida: personas.

Nivel Medio Superior

Distribución del personal administrativo del SEMS por dependencia y rango de edad, 2016 Cuadro 1.2.112

Dependencia	Rango de edad						
	Total	20 ó menos	21-30	31-40	41-50	51-60	61 ó más
SEMS	2,617	18	382	680	834	582	121
Planteles en la Zona Metropolitana de Guadalajara	1,054	6	129	252	365	247	55
Escuela Preparatoria de Jalisco	40	0	4	8	14	9	5
Escuela Preparatoria Núm. 2	42	0	4	7	16	11	4
Escuela Preparatoria Núm. 3	35	0	4	11	13	7	0
Escuela Preparatoria Núm. 4	34	0	5	9	15	5	0
Escuela Preparatoria Núm. 5	47	0	3	6	17	17	4
Escuela Preparatoria Núm. 6	46	0	2	11	15	14	4
Escuela Preparatoria Núm. 7	70	0	8	14	30	14	4
Escuela Preparatoria Núm. 8	48	0	7	10	14	16	1
Escuela Preparatoria Núm. 9	39	0	3	9	15	10	2
Escuela Preparatoria Núm. 10	82	1	9	17	29	24	2
Escuela Preparatoria Núm. 11	42	0	3	7	14	16	2
Escuela Preparatoria Núm. 12	68	1	3	14	26	17	7
Escuela Preparatoria Núm. 13	40	0	4	8	19	6	3
Escuela Preparatoria Núm. 14	46	0	3	11	18	12	2
Escuela Preparatoria Núm. 15	44	0	7	21	10	4	2
Escuela Preparatoria Núm. 16	33	0	7	9	9	5	3
Escuela Preparatoria Núm. 17	22	0	7	4	7	3	1
Escuela Preparatoria Núm. 18	28	0	7	7	9	5	0
Escuela Preparatoria Núm. 19	25	2	6	10	4	3	0
Escuela Preparatoria Núm. 20	33	1	12	11	7	2	0
Escuela Vocacional	59	0	9	18	16	13	3
Escuela Politécnica de Guadalajara	57	0	4	11	17	21	4
Escuela Preparatoria de Tonalá	36	0	5	7	16	6	2
Escuela Preparatoria de Tonalá Norte	38	1	3	12	15	7	0
Escuelas fuera de la Zona Metropolitana de Guadalajara	1,279	9	212	336	386	283	53
Escuela Preparatoria Regional de Ahualulco de Mercado	19	0	1	4	7	5	2
Escuela Preparatoria Regional de Amatitán	22	0	5	4	6	5	2
Escuela Preparatoria Regional de Ameca	52	0	5	12	16	18	1
Escuela Preparatoria Regional de Arandas	34	1	9	5	7	9	3
Escuela Preparatoria Regional de Atotonilco	39	1	8	10	8	11	1
Escuela Preparatoria Regional de Autlán de Navarro	32	0	5	4	11	10	2
Escuela Preparatoria Regional de Casimiro Castillo	53	1	13	19	7	11	2
Escuela Preparatoria Regional de Chapala	27	0	4	6	9	8	0
Escuela Preparatoria Regional de Cihuatlán	32	0	2	8	15	4	3
Escuela Preparatoria Regional de Ciudad Guzmán	53	0	10	17	8	16	2
Escuela Preparatoria Regional de Cocula	12	0	3	4	4	1	0
Escuela Preparatoria Regional de Colotlán	40	0	7	10	18	4	1
Escuela Preparatoria Regional de Degollado	15	0	5	3	3	2	2
Escuela Preparatoria Regional de El Grullo	36	0	6	12	11	7	0
Escuela Preparatoria Regional de El Salto	19	0	3	4	6	5	1
Escuela Preparatoria Regional de Etzatlán	18	0	3	2	6	6	1
Escuela Preparatoria Regional de Huejuquilla el Alto	20	0	4	9	6	1	0
Escuela Preparatoria Regional de Jalostotitlán	11	0	2	2	4	3	0
Escuela Preparatoria Regional de Jamay	13	0	0	8	5	0	0
Escuela Preparatoria Regional de Jocotepec	39	0	6	16	7	7	3
Escuela Preparatoria Regional de La Barca	21	0	1	5	11	3	1
Escuela Preparatoria Regional de Lagos de Moreno	52	0	5	16	14	15	2
Escuela Preparatoria Regional de Puerto Vallarta	57	0	5	15	22	11	4
Escuela Preparatoria Regional de San Juan de los Lagos	24	1	10	4	3	5	1
Escuela Preparatoria Regional de San Martín Hidalgo	22	0	6	4	9	3	0

Nivel Medio Superior

Distribución del personal administrativo del SEMS por dependencia y rango de edad, 2016 Cuadro 1.2.112

Dependencia	Rango de edad						
	Total	20 ó menos	21-30	31-40	41-50	51-60	61 ó más
Escuela Preparatoria Regional de San Miguel el Alto	23	1	7	3	7	5	0
Escuela Preparatoria Regional de Santa Anita	23	1	4	3	11	4	0
Escuela Preparatoria Regional de Sayula	35	0	2	11	6	12	4
Escuela Preparatoria Regional de Tala	27	0	5	4	11	7	0
Escuela Preparatoria Regional de Tamazula	41	0	9	10	14	7	1
Escuela Preparatoria Regional de Tecolotlán	34	0	5	13	9	6	1
Escuela Preparatoria Regional de Tepatitlán	44	1	7	9	14	12	1
Escuela Preparatoria Regional de Tequila	34	0	6	10	11	5	2
Escuela Preparatoria Regional de Tlajomulco de Zúñiga	42	1	7	16	11	6	1
Escuela Preparatoria Regional de Toluquilla	12	0	4	5	3	0	0
Escuela Preparatoria Regional de Tuxpan	34	0	5	9	11	8	1
Escuela Preparatoria Regional de Unión de Tula	23	0	3	7	9	4	0
Escuela Preparatoria Regional de Villa Corona	22	0	8	3	5	2	4
Escuela Preparatoria Regional de Zacoalco de Torres	32	1	5	11	7	7	1
Escuela Preparatoria Regional de Zapotlanejo	14	0	3	3	4	4	0
Escuela Preparatoria Regional de Zapotiltic	24	0	2	6	7	7	2
Escuela Regional de Educación Media Superior de Ocotlán	53	0	2	10	23	17	1
DGSEMS	284	3	41	92	83	52	13

Fuente: Coordinación General de Recursos Humanos.
Corte a: Diciembre de 2016.
Nota: Se contabilizan personas.

Nivel Medio Superior

Distribución del personal administrativo del SEMS por dependencia y rango de edad, 2017 Cuadro 1.2.113

Dependencia	Rango de edad						
	Total	20 ó menos	21-30	31-40	41-50	51-60	61 ó más
SEMS	2,580	33	401	661	762	592	131
Escuelas en la Zona Metropolitana de Guadalajara	1,036	13	127	248	328	260	60
Escuela Preparatoria de Jalisco	34	0	3	8	8	11	4
Escuela Preparatoria Núm. 2	40	1	3	6	15	11	4
Escuela Preparatoria Núm. 3	32	0	2	11	10	8	1
Escuela Preparatoria Núm. 4	28	0	2	9	12	5	0
Escuela Preparatoria Núm. 5	45	1	2	4	15	18	5
Escuela Preparatoria Núm. 6	43	1	1	11	13	12	5
Escuela Preparatoria Núm. 7	67	0	8	13	30	12	4
Escuela Preparatoria Núm. 8	53	2	7	13	13	17	1
Escuela Preparatoria Núm. 9	38	0	6	8	13	9	2
Escuela Preparatoria Núm. 10	67	0	8	15	21	21	2
Escuela Preparatoria Núm. 11	40	0	4	6	13	15	2
Escuela Preparatoria Núm. 12	70	1	6	15	22	19	7
Escuela Preparatoria Núm. 13	36	1	5	7	15	6	2
Escuela Preparatoria Núm. 14	47	0	4	9	19	13	2
Escuela Preparatoria Núm. 15	42	0	6	21	10	1	4
Escuela Preparatoria Núm. 16	31	0	6	7	11	4	3
Escuela Preparatoria Núm. 17	31	1	14	3	7	5	1
Escuela Preparatoria Núm. 18	28	0	6	10	7	4	1
Escuela Preparatoria Núm. 19	29	3	6	12	5	3	0
Escuela Preparatoria Núm. 20	32	0	11	13	6	2	0
Escuela Vocacional	51	0	2	16	16	14	3
Escuela Politécnica de Guadalajara	61	0	8	10	16	23	4
Escuela Politécnica Ing. Jorge Matute Remus	17	1	0	2	5	8	1
Escuela Preparatoria de Tonalá	34	0	4	6	12	10	2
Escuela Preparatoria de Tonalá Norte	40	1	3	13	14	9	0
Escuelas fuera de la Zona Metropolitana de Guadalajara	1,326	19	256	346	367	281	57
Escuela Preparatoria Regional de Ahualulco de Mercado	19	0	1	4	6	5	3
Escuela Preparatoria Regional de Amatitán	23	0	5	5	6	5	2
Escuela Preparatoria Regional de Ameca	53	0	7	13	12	20	1
Escuela Preparatoria Regional de Arandas	36	1	9	9	8	6	3
Escuela Preparatoria Regional de Atotonilco	39	3	10	8	6	11	1
Escuela Preparatoria Regional de Autlán de Navarro	33	0	5	2	14	10	2
Escuela Preparatoria Regional de Casimiro Castillo	59	1	17	21	7	11	2
Escuela Preparatoria Regional de Chapala	32	0	8	8	7	9	0
Escuela Preparatoria Regional de Cihuatlán	35	0	5	8	18	3	1
Escuela Preparatoria Regional de Ciudad Guzmán	52	1	9	16	11	13	2
Escuela Preparatoria Regional de Cocula	11	0	1	6	2	1	1
Escuela Preparatoria Regional de Colotlán	41	0	9	9	18	5	0
Escuela Preparatoria Regional de Degollado	14	0	5	3	2	2	2
Escuela Preparatoria Regional de El Grullo	40	0	8	11	14	6	1
Escuela Preparatoria Regional de El Salto	21	0	4	7	6	4	0
Escuela Preparatoria Regional de Etzatlán	22	0	6	4	6	5	1
Escuela Preparatoria Regional de Huejuquilla el Alto	22	0	6	8	5	3	0
Escuela Preparatoria Regional de Jalostotitlán	11	0	1	4	2	4	0
Escuela Preparatoria Regional de Jamay	12	0	0	8	4	0	0
Escuela Preparatoria Regional de Jocotepec	42	1	9	15	6	8	3
Escuela Preparatoria Regional de La Barca	21	0	3	2	12	4	0
Escuela Preparatoria Regional de Lagos de Moreno	55	0	7	16	16	14	2
Escuela Preparatoria Regional de Puerto Vallarta	57	0	8	15	20	11	3
Escuela Preparatoria Regional de San Juan de los Lagos	22	1	9	4	3	4	1

Nivel Medio Superior

Distribución del personal administrativo del SEMS por dependencia y rango de edad, 2017 Cuadro 1.2.113

Dependencia	Rango de edad						
	Total	20 ó menos	21-30	31-40	41-50	51-60	61 ó más
Escuela Preparatoria Regional de San Martín Hidalgo	22	0	6	5	7	4	0
Escuela Preparatoria Regional de San Miguel el Alto	25	2	7	4	6	6	0
Escuela Preparatoria Regional de Santa Anita	21	1	4	4	10	2	0
Escuela Preparatoria Regional de Sayula	37	1	4	12	4	12	4
Escuela Preparatoria Regional de Tala	25	0	4	5	9	6	1
Escuela Preparatoria Regional de Tamazula	45	0	9	11	16	8	1
Escuela Preparatoria Regional de Tecolotlán	36	1	6	14	5	8	2
Escuela Preparatoria Regional de Tepatitlán	46	1	13	9	11	11	1
Escuela Preparatoria Regional de Tequila	35	0	5	12	11	5	2
Escuela Preparatoria Regional de Tlajomulco de Zúñiga	35	0	6	10	10	6	3
Escuela Preparatoria Regional de Toluquilla	20	2	7	6	4	1	0
Escuela Preparatoria Regional de Tuxpan	38	1	7	7	13	8	2
Escuela Preparatoria Regional de Unión de Tula	18	0	2	6	6	3	1
Escuela Preparatoria Regional de Villa Corona	22	0	9	4	4	2	3
Escuela Preparatoria Regional de Zacoalco de Torres	34	2	5	12	8	5	2
Escuela Preparatoria Regional de Zapotiltic	15	0	3	2	6	4	0
Escuela Preparatoria Regional de Zapotlanejo	23	0	2	6	5	7	3
Escuela Regional de Educación Media Superior de Ocotlán	57	0	5	11	21	19	1
DGSEMS	218	1	18	67	67	51	14

Fuente: Coordinación General de Recursos Humanos.
Corte a: Diciembre de 2017.
Nota: Se contabilizan personas.

Nivel Medio Superior

Distribución del personal administrativo del SEMS por dependencia y rango de edad, 2018 Cuadro 1.2.114

Dependencia	Rango de edad						
	Total	20 ó menos	21-30	31-40	41-50	51-60	61 ó más
SEMS	2,755	24	517	732	742	595	145
Planteles en la Zona Metropolitana de Guadalajara	1,117	17	196	269	317	252	66
Escuela Preparatoria de Jalisco	42	0	6	11	9	12	4
Escuela Preparatoria Núm. 2	45	1	5	9	11	15	4
Escuela Preparatoria Núm. 3	34	2	4	10	10	6	2
Escuela Preparatoria Núm. 4	33	1	6	9	13	4	0
Escuela Preparatoria Núm. 5	48	1	5	7	11	19	5
Escuela Preparatoria Núm. 6	49	1	6	12	13	12	5
Escuela Preparatoria Núm. 7	67	0	13	13	26	11	4
Escuela Preparatoria Núm. 8	60	1	15	16	12	14	2
Escuela Preparatoria Núm. 9	42	1	7	11	11	9	3
Escuela Preparatoria Núm. 10	45	0	9	9	13	13	1
Escuela Preparatoria Núm. 11	45	0	6	7	13	17	2
Escuela Preparatoria Núm. 12	74	1	10	15	23	20	5
Escuela Preparatoria Núm. 13	38	0	8	9	13	6	2
Escuela Preparatoria Núm. 14	48	0	4	12	14	14	4
Escuela Preparatoria Núm. 15	46	3	9	18	12	1	3
Escuela Preparatoria Núm. 16	38	2	6	9	14	3	4
Escuela Preparatoria Núm. 17	33	0	16	5	6	4	2
Escuela Preparatoria Núm. 18	29	0	8	10	7	3	1
Escuela Preparatoria Núm. 19	28	0	8	11	6	3	0
Escuela Preparatoria Núm. 20	32	1	12	11	7	1	0
Escuela Preparatoria Núm. 21	0	0	0	0	0	0	0
Escuela Preparatoria Núm. 22	5	0	2	1	2	0	0
Escuela Vocacional	60	1	8	16	19	13	3
Escuela Politécnica de Guadalajara	62	0	8	9	19	19	7
Escuela Politécnica Ing. Jorge Matute Remus	42	0	5	11	9	15	2
Escuela Preparatoria de Tonalá	34	0	6	9	11	8	0
Escuela Preparatoria de Tonalá Norte	38	1	4	9	13	10	1
Escuelas fuera de la Zona Metropolitana de Guadalajara	1,419	6	295	395	366	291	66
Escuela Preparatoria Regional de Ahualulco de Mercado	19	0	2	4	6	5	2
Escuela Preparatoria Regional de Amatitán	25	0	8	4	5	7	1
Escuela Preparatoria Regional de Ameca	58	0	11	12	14	20	1
Escuela Preparatoria Regional de Arandas	37	0	10	11	8	6	2
Escuela Preparatoria Regional de Atotonilco	42	0	17	8	7	9	1
Escuela Preparatoria Regional de Autlán de Navarro	34	0	5	3	15	11	0
Escuela Preparatoria Regional de Casimiro Castillo	63	1	21	19	9	11	2
Escuela Preparatoria Regional de Chapala	33	0	8	9	5	10	1
Escuela Preparatoria Regional de Cihuatlán	35	0	7	8	16	1	3
Escuela Preparatoria Regional de Ciudad Guzmán	54	0	10	16	13	11	4
Escuela Preparatoria Regional de Cocula	13	0	2	7	2	1	1
Escuela Preparatoria Regional de Colotlán	39	0	6	12	16	5	0
Escuela Preparatoria Regional de Degollado	14	0	5	4	2	1	2
Escuela Preparatoria Regional de El Grullo	42	0	8	13	13	7	1
Escuela Preparatoria Regional de El Salto	22	0	5	8	5	4	0
Escuela Preparatoria Regional de Etzatlán	25	0	7	6	6	5	1
Escuela Preparatoria Regional de Huejuquilla el Alto	19	0	6	5	4	4	0
Escuela Preparatoria Regional de Jalostotitlán	12	0	4	2	3	3	0
Escuela Preparatoria Regional de Jamay	13	0	1	8	3	1	0
Escuela Preparatoria Regional de Jocotepec	43	0	9	18	5	7	4
Escuela Preparatoria Regional de La Barca	21	0	3	3	11	4	0
Escuela Preparatoria Regional de Lagos de Moreno	54	0	7	16	14	14	3
Escuela Preparatoria Regional de Puerto Vallarta	63	0	10	15	20	14	4

Nivel Medio Superior

Distribución del personal administrativo del SEMS por dependencia y rango de edad, 2018 Cuadro 1.2.114

Dependencia	Rango de edad						
	Total	20 ó menos	21-30	31-40	41-50	51-60	61 ó más
Escuela Preparatoria Regional de San Juan de los Lagos	21	0	7	7	2	4	1
Escuela Preparatoria Regional de San Martín Hidalgo	23	0	3	11	4	5	0
Escuela Preparatoria Regional de San Miguel el Alto	28	0	8	7	7	6	0
Escuela Preparatoria Regional de Santa Anita	28	0	6	6	11	5	0
Escuela Preparatoria Regional de Sayula	41	0	5	16	4	12	4
Escuela Preparatoria Regional de Tala	26	0	6	5	8	5	2
Escuela Preparatoria Regional de Tamazula	49	0	6	15	15	11	2
Escuela Preparatoria Regional de Tecolotlán	37	0	5	15	8	7	2
Escuela Preparatoria Regional de Tepatitlán	49	0	14	12	12	8	3
Escuela Preparatoria Regional de Tequila	35	0	6	12	10	3	4
Escuela Preparatoria Regional de Tlajomulco de Zúñiga	38	1	10	7	12	6	2
Escuela Preparatoria Regional de Toluquilla	21	2	7	6	5	1	0
Escuela Preparatoria Regional de Tuxpan	40	0	6	13	11	8	2
Escuela Preparatoria Regional de Unión de Tula	26	0	4	7	9	5	1
Escuela Preparatoria Regional de Villa Corona	24	0	9	6	4	3	2
Escuela Preparatoria Regional de Zacoalco de Torres	34	1	5	13	8	5	2
Escuela Preparatoria Regional de Zapotiltic	15	0	1	5	4	4	1
Escuela Preparatoria Regional de Zapotlanejo	23	0	4	3	5	8	3
Escuela Regional de Educación Media Superior de Ocotlán	62	1	9	11	19	20	2
Escuela Regional de Educación Media Superior Wixárika	7	0	2	4	0	1	0
Escuela Preparatoria de San José del Valle	12	0	0	3	6	3	0
DGSEMS	219	1	26	68	59	52	13

Fuente: Coordinación General de Recursos Humanos.
Corte a: Diciembre de 2018.
Nota: Se contabilizan personas.

Nivel Medio Superior

Distribución del personal administrativo del SEMS por dependencia y rango de edad, 2019 Cuadro 1.2.115

Dependencia	Rango de edad						
	Total	20 o menos	21-30	31-40	41-50	51-60	61 o más
SEMS	2,828	18	560	756	737	605	152
Planteles en la Zona Metropolitana de Guadalajara	1,136	7	223	275	309	258	64
Escuela Preparatoria de Jalisco	42	0	8	10	9	11	4
Escuela Preparatoria Núm. 2	43	0	5	8	13	15	2
Escuela Preparatoria Núm. 3	35	1	5	7	14	6	2
Escuela Preparatoria Núm. 4	33	0	7	6	13	5	2
Escuela Preparatoria Núm. 5	51	1	6	10	11	18	5
Escuela Preparatoria Núm. 6	49	1	8	9	14	13	4
Escuela Preparatoria Núm. 7	67	0	15	12	22	16	2
Escuela Preparatoria Núm. 8	60	1	16	16	12	13	2
Escuela Preparatoria Núm. 9	40	0	8	7	10	11	4
Escuela Preparatoria Núm. 10	49	0	9	15	10	13	2
Escuela Preparatoria Núm. 11	47	0	4	12	12	16	3
Escuela Preparatoria Núm. 12	75	0	11	15	24	19	6
Escuela Preparatoria Núm. 13	37	0	6	10	12	7	2
Escuela Preparatoria Núm. 14	46	0	2	12	14	15	3
Escuela Preparatoria Núm. 15	46	1	11	17	12	2	3
Escuela Preparatoria Núm. 16	41	0	10	9	17	2	3
Escuela Preparatoria Núm. 17	36	1	16	7	8	3	1
Escuela Preparatoria Núm. 18	29	0	7	10	10	1	1
Escuela Preparatoria Núm. 19	29	1	6	15	5	2	0
Escuela Preparatoria Núm. 20	35	0	14	14	4	3	0
Escuela Preparatoria Núm. 21	0	0	0	0	0	0	0
Escuela Preparatoria Núm. 22	12	0	5	2	5	0	0
Escuela Vocacional	60	0	14	16	14	13	3
Escuela Politécnica de Guadalajara	56	0	8	8	13	21	6
Escuela Politécnica Ing. Jorge Matute Remus	44	0	9	10	10	13	2
Escuela Preparatoria de Tonalá	36	0	8	8	10	10	0
Escuela Preparatoria de Tonalá Norte	38	0	5	10	11	10	2
Escuelas fuera de la Zona Metropolitana de Guadalajara	1,465	10	310	407	365	295	78
Escuela Preparatoria Regional de Ahualulco de Mercado	20	0	3	4	6	6	1
Escuela Preparatoria Regional de Amatitán	26	1	8	4	5	7	1
Escuela Preparatoria Regional de Ameca	58	0	12	11	11	23	1
Escuela Preparatoria Regional de Arandas	38	0	11	13	5	7	2
Escuela Preparatoria Regional de Atotonilco	41	1	15	9	7	7	2
Escuela Preparatoria Regional de Autlán de Navarro	35	0	4	4	15	11	1
Escuela Preparatoria Regional de Casimiro Castillo	63	0	22	22	11	5	3
Escuela Preparatoria Regional de Chapala	33	0	8	7	5	12	1
Escuela Preparatoria Regional de Cihuatlán	36	0	8	7	15	3	3
Escuela Preparatoria Regional de Ciudad Guzmán	56	0	9	21	12	9	5
Escuela Preparatoria Regional de Cocula	13	0	1	8	3	1	0
Escuela Preparatoria Regional de Colotlán	41	0	4	15	16	6	0
Escuela Preparatoria Regional de Degollado	16	0	5	6	3	1	1
Escuela Preparatoria Regional de El Grullo	43	0	7	13	12	8	3
Escuela Preparatoria Regional de El Salto	22	0	5	7	5	4	1
Escuela Preparatoria Regional de Etzatlán	25	1	7	4	6	5	2
Escuela Preparatoria Regional de Huejuquilla el Alto	21	0	9	5	3	4	0
Escuela Preparatoria Regional de Jalostotitlán	14	1	2	2	5	3	1
Escuela Preparatoria Regional de Jamay	13	0	1	4	6	2	0
Escuela Preparatoria Regional de Jocotepec	43	0	9	18	5	6	5
Escuela Preparatoria Regional de La Barca	22	0	3	5	8	5	1
Escuela Preparatoria Regional de Lagos de Moreno	53	0	7	14	16	13	3

Nivel Medio Superior

Distribución del personal administrativo del SEMS por dependencia y rango de edad, 2019 Cuadro 1.2.115

Dependencia	Rango de edad						
	Total	20 o menos	21-30	31-40	41-50	51-60	61 o más
Escuela Preparatoria Regional de Puerto Vallarta	63	0	12	16	14	19	2
Escuela Preparatoria Regional de San Juan de los Lagos	24	0	10	8	2	3	1
Escuela Preparatoria Regional de San Martín Hidalgo	23	0	2	13	3	5	0
Escuela Preparatoria Regional de San Miguel el Alto	28	0	10	6	7	4	1
Escuela Preparatoria Regional de Santa Anita	28	0	5	7	9	7	0
Escuela Preparatoria Regional de Sayula	39	0	3	17	4	8	7
Escuela Preparatoria Regional de Tala	28	0	8	6	8	5	1
Escuela Preparatoria Regional de Tamazula	47	0	5	14	16	10	2
Escuela Preparatoria Regional de Tecolotlán	37	0	5	13	11	6	2
Escuela Preparatoria Regional de Tepatitlán	48	0	13	10	13	9	3
Escuela Preparatoria Regional de Tequila	37	0	8	7	16	3	3
Escuela Preparatoria Regional de Tlajomulco de Zúñiga	49	1	12	13	14	6	3
Escuela Preparatoria Regional de Toluquilla	22	1	8	7	3	3	0
Escuela Preparatoria Regional de Tuxpan	40	0	7	10	12	8	3
Escuela Preparatoria Regional de Unión de Tula	27	0	4	6	8	5	4
Escuela Preparatoria Regional de Villa Corona	23	0	5	10	4	2	2
Escuela Preparatoria Regional de Zacoalco de Torres	36	0	4	15	8	7	2
Escuela Preparatoria Regional de Zapotiltic	15	0	3	3	4	4	1
Escuela Preparatoria Regional de Zapotlanejo	23	1	4	3	5	8	2
Escuela Regional de Educación Media Superior de Ocotlán	62	2	13	10	17	19	1
Escuela Regional de Educación Media Superior Wixárika	17	0	8	6	0	3	0
Escuela Preparatoria de San José del Valle	17	1	1	4	7	3	1
DGSEMS	227	1	27	74	63	52	10

Fuente: Coordinación General de Recursos Humanos.
Corte a: Diciembre de 2019.
Nota: Se contabilizan personas.

Nivel Medio Superior

Distribución del personal administrativo del SEMS por dependencia y rango de edad, 2020 Cuadro 1.2.116

Dependencia	Rango de edad						
	Total	20 o menos	21-30	31-40	41-50	51-60	61 o más
SEMS	2,843	12	536	751	731	626	187
Planteles en la Zona Metropolitana de Guadalajara	1,160	6	220	273	302	281	78
Escuela Preparatoria de Jalisco	39	0	5	9	7	14	4
Escuela Preparatoria Núm. 2	44	0	5	7	12	16	4
Escuela Preparatoria Núm. 3	33	0	5	5	14	6	3
Escuela Preparatoria Núm. 4	32	1	6	4	14	5	2
Escuela Preparatoria Núm. 5	51	1	4	13	8	20	5
Escuela Preparatoria Núm. 6	49	0	9	7	14	14	5
Escuela Preparatoria Núm. 7	71	0	15	12	22	18	4
Escuela Preparatoria Núm. 8	62	2	17	14	13	10	6
Escuela Preparatoria Núm. 9	40	0	7	6	11	11	5
Escuela Preparatoria Núm. 10	50	0	6	18	9	15	2
Escuela Preparatoria Núm. 11	47	0	4	11	12	15	5
Escuela Preparatoria Núm. 12	76	0	12	15	22	21	6
Escuela Preparatoria Núm. 13	42	0	8	11	12	9	2
Escuela Preparatoria Núm. 14	46	0	4	11	15	12	4
Escuela Preparatoria Núm. 15	49	1	10	19	14	2	3
Escuela Preparatoria Núm. 16	42	1	8	8	19	2	4
Escuela Preparatoria Núm. 17	35	0	16	7	9	3	0
Escuela Preparatoria Núm. 18	29	0	7	10	10	1	1
Escuela Preparatoria Núm. 19	30	0	8	13	7	1	1
Escuela Preparatoria Núm. 20	36	0	14	15	4	3	0
Escuela Preparatoria Núm. 21	0	0	0	0	0	0	0
Escuela Preparatoria Núm. 22	17	0	8	2	6	1	0
Escuela Vocacional	60	0	12	16	9	20	3
Escuela Politécnica de Guadalajara	58	0	9	7	13	22	7
Escuela Politécnica Ing. Jorge Matute Remus	47	0	9	11	11	15	1
Escuela Preparatoria de Tonalá	38	0	8	10	8	12	0
Escuela Preparatoria de Tonalá Norte	37	0	4	12	7	13	1
Escuelas fuera de la Zona Metropolitana de Guadalajara	1,462	6	294	415	358	295	94
Escuela Preparatoria Regional de Ahualulco de Mercado	21	0	2	7	6	5	1
Escuela Preparatoria Regional de Amatitán	27	0	10	3	6	7	1
Escuela Preparatoria Regional de Ameca	57	0	11	12	12	21	1
Escuela Preparatoria Regional de Arandas	38	1	9	15	5	6	2
Escuela Preparatoria Regional de Atotonilco	40	1	13	10	7	7	2
Escuela Preparatoria Regional de Autlán de Navarro	35	0	3	5	14	12	1
Escuela Preparatoria Regional de Casimiro Castillo	64	0	18	26	11	6	3
Escuela Preparatoria Regional de Chapala	33	0	8	7	5	12	1
Escuela Preparatoria Regional de Cihuatlán	37	0	8	6	17	3	3
Escuela Preparatoria Regional de Ciudad Guzmán	51	0	5	20	12	9	5
Escuela Preparatoria Regional de Cocula	13	0	2	7	1	3	0
Escuela Preparatoria Regional de Colotlán	41	0	4	15	15	7	0
Escuela Preparatoria Regional de Degollado	15	0	6	5	2	0	2
Escuela Preparatoria Regional de El Grullo	43	0	6	14	11	8	4
Escuela Preparatoria Regional de El Salto	22	0	5	5	7	3	2
Escuela Preparatoria Regional de Etzatlán	25	1	6	5	6	5	2
Escuela Preparatoria Regional de Huejuquilla el Alto	21	0	7	7	3	4	0
Escuela Preparatoria Regional de Jalostotitlán	13	1	1	3	4	3	1
Escuela Preparatoria Regional de Jamay	13	0	0	4	7	2	0
Escuela Preparatoria Regional de Jocotepec	41	0	8	19	4	6	4
Escuela Preparatoria Regional de La Barca	21	0	2	5	4	7	3

Nivel Medio Superior

Distribución del personal administrativo del SEMS por dependencia y rango de edad, 2020 Cuadro 1.2.116

Dependencia	Rango de edad						
	Total	20 o menos	21-30	31-40	41-50	51-60	61 o más
Escuela Preparatoria Regional de Lagos de Moreno	56	0	9	15	15	14	3
Escuela Preparatoria Regional de Puerto Vallarta	63	0	10	17	13	20	3
Escuela Preparatoria Regional de San Juan de los Lagos	23	0	8	9	2	2	2
Escuela Preparatoria Regional de San Martín Hidalgo	23	0	4	9	4	6	0
Escuela Preparatoria Regional de San Miguel el Alto	28	0	9	8	6	3	2
Escuela Preparatoria Regional de Santa Anita	27	0	6	5	9	6	1
Escuela Preparatoria Regional de Sayula	41	0	3	18	3	7	10
Escuela Preparatoria Regional de Tala	28	0	8	5	8	6	1
Escuela Preparatoria Regional de Tamazula	46	0	5	11	18	10	2
Escuela Preparatoria Regional de Tecolotlán	39	0	5	14	10	8	2
Escuela Preparatoria Regional de Tepatitlán	51	0	15	11	13	8	4
Escuela Preparatoria Regional de Tequila	36	0	8	7	15	4	2
Escuela Preparatoria Regional de Tlajomulco de Zúñiga	42	0	9	10	10	8	5
Escuela Preparatoria Regional de Toluquilla	23	0	8	9	3	2	1
Escuela Preparatoria Regional de Tuxpan	41	0	8	9	12	7	5
Escuela Preparatoria Regional de Unión de Tula	26	0	4	6	9	3	4
Escuela Preparatoria Regional de Villa Corona	24	0	7	8	5	2	2
Escuela Preparatoria Regional de Zacoalco de Torres	36	0	4	15	9	6	2
Escuela Preparatoria Regional de Zapotiltic	16	0	2	4	5	4	1
Escuela Preparatoria Regional de Zapotlanejo	23	1	5	3	5	7	2
Escuela Regional de Educación Media Superior de Ocotlán	63	0	15	10	17	20	1
Escuela Regional de Educación Media Superior Wixárika	19	1	8	7	0	3	0
Escuela Preparatoria de San José del Valle	17	0	0	5	8	3	1
DGSEMS	221	0	22	63	71	50	15

Fuente: Coordinación General de Recursos Humanos.
Corte a: Diciembre de 2020.
Nota: Se contabilizan personas.

Nivel Medio Superior

Distribución del personal administrativo del SEMS por dependencia y rango de edad, 2021 Cuadro 1.2.117

Dependencia	Rango de edad						
	Total	20 o menos	21-30	31-40	41-50	51-60	61 o más
SEMS	2,990	15	643	813	695	612	212
Planteles en la Zona Metropolitana de Guadalajara	1,198	7	285	291	261	264	90
Escuela Preparatoria de Jalisco	43	0	8	11	6	13	5
Escuela Preparatoria Núm. 2	45	0	7	8	10	18	2
Escuela Preparatoria Núm. 3	38	0	9	6	13	7	3
Escuela Preparatoria Núm. 4	32	0	8	4	12	5	3
Escuela Preparatoria Núm. 5	49	1	6	16	5	17	4
Escuela Preparatoria Núm. 6	49	0	9	7	15	13	5
Escuela Preparatoria Núm. 7	78	0	17	18	17	21	5
Escuela Preparatoria Núm. 8	62	1	20	14	13	8	6
Escuela Preparatoria Núm. 9	40	0	11	7	11	3	8
Escuela Preparatoria Núm. 10	51	0	11	13	11	13	3
Escuela Preparatoria Núm. 11	51	0	8	8	13	12	10
Escuela Preparatoria Núm. 12	72	0	14	16	16	18	8
Escuela Preparatoria Núm. 13	40	0	10	11	9	7	3
Escuela Preparatoria Núm. 14	50	0	12	12	10	12	4
Escuela Preparatoria Núm. 15	49	0	12	20	12	2	3
Escuela Preparatoria Núm. 16	43	1	11	10	15	3	3
Escuela Preparatoria Núm. 17	37	0	12	13	7	5	0
Escuela Preparatoria Núm. 18	32	0	8	11	10	2	1
Escuela Preparatoria Núm. 19	28	1	7	11	6	2	1
Escuela Preparatoria Núm. 20	36	2	11	14	6	3	0
Escuela Preparatoria Núm. 21	8	0	2	4	1	1	0
Escuela Preparatoria Núm. 22	19	0	10	1	5	3	0
Escuela Vocacional	60	1	10	17	11	17	4
Escuela Politécnica de Guadalajara	57	0	18	7	6	20	6
Escuela Politécnica Ing. Jorge Matute Remus	49	0	9	14	11	14	1
Escuela Preparatoria de Tonalá	40	0	16	6	5	13	0
Escuela Preparatoria de Tonalá Norte	40	0	9	12	5	12	2
Escuelas fuera de la Zona Metropolitana de Guadalajara	1,478	7	284	434	354	296	103
Escuela Preparatoria Regional de Ahualulco de Mercado	21	0	2	8	4	7	0
Escuela Preparatoria Regional de Amatitán	27	0	11	4	5	6	1
Escuela Preparatoria Regional de Ameca	58	0	11	12	12	22	1
Escuela Preparatoria Regional de Arandas	40	2	10	14	6	4	4
Escuela Preparatoria Regional de Atotonilco	40	1	14	9	6	7	3
Escuela Preparatoria Regional de Autlán de Navarro	32	0	3	5	12	9	3
Escuela Preparatoria Regional de Casimiro Castillo	66	0	16	31	11	6	2
Escuela Preparatoria Regional de Chapala	33	0	7	7	4	12	3
Escuela Preparatoria Regional de Cihuatlán	35	0	7	6	15	4	3
Escuela Preparatoria Regional de Ciudad Guzmán	52	0	5	19	15	7	6
Escuela Preparatoria Regional de Cocula	12	0	2	5	2	3	0
Escuela Preparatoria Regional de Colotlán	41	0	4	14	16	6	1
Escuela Preparatoria Regional de Degollado	16	0	5	5	4	0	2
Escuela Preparatoria Regional de El Grullo	44	0	5	16	12	8	3
Escuela Preparatoria Regional de El Salto	24	0	9	4	6	4	1
Escuela Preparatoria Regional de Etzatlán	25	1	4	7	5	6	2
Escuela Preparatoria Regional de Huejuquilla el Alto	20	0	6	5	4	5	0
Escuela Preparatoria Regional de Jalostotitlán	14	0	2	4	4	3	1
Escuela Preparatoria Regional de Jamay	13	0	0	3	8	2	0
Escuela Preparatoria Regional de Jocotepec	41	0	8	19	6	5	3
Escuela Preparatoria Regional de La Barca	22	0	3	4	6	7	2

Nivel Medio Superior

Distribución del personal administrativo del SEMS por dependencia y rango de edad, 2021 Cuadro 1.2.117

Dependencia	Rango de edad						
	Total	20 o menos	21-30	31-40	41-50	51-60	61 o más
Escuela Preparatoria Regional de Lagos de Moreno	55	0	8	16	14	13	4
Escuela Preparatoria Regional de Puerto Vallarta	62	0	8	18	15	19	2
Escuela Preparatoria Regional de San Juan de los Lagos	26	0	10	10	0	4	2
Escuela Preparatoria Regional de San Martín Hidalgo	23	0	5	8	4	6	0
Escuela Preparatoria Regional de San Miguel el Alto	28	0	7	10	4	5	2
Escuela Preparatoria Regional de Santa Anita	28	0	5	6	10	6	1
Escuela Preparatoria Regional de Sayula	41	0	6	14	4	7	10
Escuela Preparatoria Regional de Tala	29	0	8	4	9	7	1
Escuela Preparatoria Regional de Tamazula	46	0	5	11	17	9	4
Escuela Preparatoria Regional de Tecolotlán	39	0	6	12	11	8	2
Escuela Preparatoria Regional de Tepatitlán	50	0	14	10	14	8	4
Escuela Preparatoria Regional de Tequila	36	0	5	10	14	4	3
Escuela Preparatoria Regional de Tlajomulco de Zúñiga	48	0	10	15	11	7	5
Escuela Preparatoria Regional de Toluquilla	23	1	7	8	4	2	1
Escuela Preparatoria Regional de Tuxpan	40	0	8	11	8	9	4
Escuela Preparatoria Regional de Unión de Tula	27	0	3	8	7	4	5
Escuela Preparatoria Regional de Villa Corona	24	0	6	8	6	3	1
Escuela Preparatoria Regional de Zacoalco de Torres	37	0	4	14	10	5	4
Escuela Preparatoria Regional de Zapotiltic	17	0	3	4	5	3	2
Escuela Preparatoria Regional de Zapotlanejo	25	0	5	6	4	8	2
Escuela Regional de Educación Media Superior de Ocotlán	64	1	14	15	13	20	1
Escuela Regional de Educación Media Superior Wixárika	16	1	3	9	0	2	1
Escuela Preparatoria de San José del Valle	18	0	0	6	7	4	1
DGSEMS	314	1	74	88	80	52	19

Fuente: Coordinación General de Recursos Humanos.
Corte a: Diciembre de 2021.
Nota: Se contabilizan personas.

Nivel Medio Superior

Equipos de cómputo por dependencia, 2016-2021 Cuadro 1.2.118

Dependencia	Año					
	2016	2017	2018	2019	2020	2021
SEMS	20,890	25,598	26,910	28,268	30,213	30,523
Planteles en la Zona Metropolitana de Guadalajara	8,514	9,342	9,592	9,904	10,984	11,515
Escuela Preparatoria de Jalisco	330	336	362	344	404	367
Escuela Preparatoria Núm. 2	246	266	269	318	344	310
Escuela Preparatoria Núm. 3	349	388	312	318	409	393
Escuela Preparatoria Núm. 4	204	214	171	183	243	268
Escuela Preparatoria Núm. 5	190	220	238	246	311	360
Escuela Preparatoria Núm. 6	277	326	328	345	414	436
Escuela Preparatoria Núm. 7	605	675	708	710	679	616
Escuela Preparatoria Núm. 8	365	522	548	581	666	690
Módulo Cuquío	39	63	63	74	79	80
Módulo Ixtlahuacán del Río	61	127	133	78	106	125
Escuela Preparatoria Núm. 9	363	340	344	296	310	314
Escuela Preparatoria Núm. 10	863	767	603	545	558	605
Escuela Preparatoria Núm. 11	395	363	350	365	340	375
Escuela Preparatoria Núm. 12	321	360	367	386	486	587
Módulo Tlaquepaque	57	104	106	69	117	130
Escuela Preparatoria Núm. 13	238	242	288	325	376	432
Escuela Preparatoria Núm. 14	408	383	345	333	343	323
Módulo La Experiencia	73	74	87	108	56	57
Escuela Preparatoria Núm. 15	438	463	518	390	365	376
Escuela Preparatoria Núm. 16	288	258	255	283	347	362
Escuela Preparatoria Núm. 17	169	217	226	236	325	342
Escuela Preparatoria Núm. 18	272	301	291	307	362	301
Escuela Preparatoria Núm. 19	219	299	275	314	340	345
Escuela Preparatoria Núm. 20	208	238	249	308	312	382
Escuela Preparatoria Núm. 21	-	0	-	-	-	80
Escuela Preparatoria Núm. 22	-	0	-	72	173	271
Escuela Vocacional	445	449	475	463	538	563
Escuela Politécnica de Guadalajara	501	602	659	799	810	687
Escuela Politécnica Ing. Jorge Matute Remus	-	24	249	418	506	575
Escuela Preparatoria de Tonalá	331	366	372	384	372	418
Módulo La Experiencia	-	-	-	-	-	-
Escuela Preparatoria de Tonalá Norte	259	355	401	306	293	345
Escuelas fuera de la Zona Metropolitana de Guadalajara	11,394	15,062	16,230	16,705	18,297	17,966
Escuela Preparatoria Regional de Ahualulco de Mercado	233	423	537	364	388	326
Módulo Oconahua	-	-	-	-	-	-
Módulo San Marcos	-	-	-	-	-	-
Extensión Teuchitlán	0	0	-	-	-	-
Escuela Preparatoria Regional de Amatitán	55	104	146	145	144	149
Módulo Arenal	74	76	108	106	93	100
Extensión El Salvador	0	0	-	-	-	-
Escuela Preparatoria Regional de Ameca	163	223	216	247	270	286
Módulo Atenguillo	34	70	74	75	97	79
Módulo Mascota	52	81	83	77	81	86
Módulo San Antonio Matute	84	84	92	92	98	99
Módulo Talpa de Allende	90	172	174	174	145	146
Escuela Preparatoria Regional de Arandas	198	206	212	237	140	143
Módulo Jesús María	147	147	147	152	110	112
Módulo San Ignacio Cerro Gordo	52	144	165	174	172	174
Módulo Santa María del Valle	0	100	140	151	107	108
Escuela Preparatoria Regional de Atotonilco	383	390	477	437	379	207

Nivel Medio Superior

Equipos de cómputo por dependencia, 2016-2021 Cuadro 1.2.118

Dependencia	Año					
	2016	2017	2018	2019	2020	2021
Módulo Ayotlán	39	66	72	73	77	75
Módulo La Ribera	0	36	37	38	58	59
Módulo San Francisco de Asís	2	3	4	6	71	86
Escuela Preparatoria Regional de Autlán de Navarro	248	302	294	326	327	331
Módulo Soyatlán del Oro	-	-	-	-	-	-
Módulo Tenamaxtlán	-	-	-	-	-	-
Extensión Atengo	-	-	-	-	-	-
Escuela Preparatoria Regional de Casimiro Castillo	148	141	132	135	147	125
Módulo Ayotitlán	3	65	67	68	73	58
Módulo Chacala	4	13	11	20	27	34
Módulo Cuautitlán	105	144	104	95	107	111
Módulo Cuzalapa	-	0	48	49	55	57
Módulo Hermenegildo Galeana	33	119	62	58	108	110
Módulo La Huerta	94	115	111	77	127	132
Módulo Tecomates	-	0	43	60	66	67
Módulo Telcruz	3	70	82	77	82	95
Módulo Villa Purificación	32	57	51	53	98	77
Extensión Cuzalapa	0	-	-	-	-	-
Extensión Tecomates	0	-	-	-	-	-
Extensión Tequesquitlán	0	0	-	-	-	-
Escuela Preparatoria Regional de Chapala	159	204	182	232	237	259
Módulo Ixtlahuacán de los Membrillos	-	29	43	45	50	52
Módulo Mezcala de la Asunción	106	139	122	137	143	150
Escuela Preparatoria Regional de Cihuatlán	174	256	260	260	266	269
Módulo Miguel Hidalgo	75	89	93	103	110	112
Módulo San Patricio Melaque	66	80	84	84	73	31
Escuela Preparatoria Regional de Ciudad Guzmán	341	400	404	445	459	472
Módulo Concepción de Buenos Aires	-	-	-	-	-	-
Módulo Copala	1	2	13	14	29	37
Módulo Tecalitlán	-	-	-	-	-	-
Módulo Tolimán	31	41	43	44	49	50
Módulo Zapotitlán de Vadillo	78	98	121	122	127	128
Escuela Preparatoria Regional de Cocula	75	132	151	152	158	163
Escuela Preparatoria Regional de Colotlán	251	304	312	202	181	184
Módulo Bolaños	0	18	45	52	59	64
Módulo Huejúcar	52	79	83	84	94	100
Módulo San Martín de Bolaños	16	14	19	22	26	47
Módulo Villa Guerrero	29	30	36	50	48	54
Escuela Preparatoria Regional de Degollado	98	102	103	141	285	175
Escuela Preparatoria Regional de El Grullo	134	154	149	158	189	181
Módulo El Chante	20	22	29	30	36	38
Módulo El Limón	37	40	45	51	74	65
Módulo Tonaya	114	114	115	116	121	114
Módulo Tuxcacuesco	-	18	30	34	47	48
Extensión Tuxcacuesco	0	-	-	-	-	-
Escuela Preparatoria Regional de El Salto	177	202	224	231	177	180
Módulo Juanacatlán	-	-	-	-	-	41
Escuela Preparatoria Regional de Etzatlán	105	122	136	143	137	160
Módulo Oconahua	5	45	46	48	54	55
Módulo San Marcos	69	71	77	95	103	81
Escuela Preparatoria Regional de Huejuquilla el Alto	43	106	110	111	146	124
Módulo Mezquitic	27	83	85	139	144	130

Nivel Medio Superior

Equipos de cómputo por dependencia, 2016-2021 Cuadro 1.2.118

Dependencia	Año					
	2016	2017	2018	2019	2020	2021
Módulo San Miguel Huaixtita	0	-	-	-	-	-
Escuela Preparatoria Regional de Jalostotitlán	56	185	186	211	234	234
Escuela Preparatoria Regional de Jamay	74	64	65	77	89	96
Escuela Preparatoria Regional de Jocotepec	195	200	188	181	188	199
Módulo Concepción de Buenos Aires	41	54	58	59	64	66
Módulo La Manzanilla de la Paz	52	68	69	72	77	81
Módulo Quitupan	-	-	-	-	-	-
Módulo Tizapán el Alto	85	79	80	81	90	97
Extensión Lázaro Cárdenas	-	-	-	-	-	-
Escuela Preparatoria Regional de La Barca	245	258	273	245	279	282
Escuela Preparatoria Regional de Lagos de Moreno	244	235	271	270	323	376
Módulo Encarnación de Díaz	11	21	32	39	58	65
Módulo Ojuelos	15	48	50	62	70	73
Módulo San Diego de Alejandría	29	74	82	86	95	103
Módulo Unión de San Antonio	66	141	141	143	140	162
Módulo Villa Hidalgo	66	104	103	113	109	131
Escuela Preparatoria Regional de Puerto Vallarta	376	383	383	384	390	368
Módulo El Tuito	73	102	107	107	113	114
Módulo Ixtapa	24	54	58	59	66	56
Módulo José María Morelos	117	117	118	120	130	74
Módulo Pino Suárez	58	124	132	135	142	109
Módulo Tomatlán	60	129	131	131	139	125
Escuela Preparatoria Regional de San Juan de los Lagos	212	213	201	244	270	273
Módulo Teocaltiche	54	74	74	84	39	40
Escuela Preparatoria Regional de San Martín Hidalgo	156	192	201	209	278	267
Módulo Buenavista	44	57	64	65	71	72
Escuela Preparatoria Regional de San Miguel el Alto	135	147	131	135	166	145
Módulo San Julián	34	39	40	47	56	85
Escuela Preparatoria Regional de Santa Anita	195	210	282	249	275	345
Escuela Preparatoria Regional de Sayula	304	369	372	373	385	266
Módulo Amacueca	61	63	67	74	83	89
Módulo San Gabriel	63	67	68	68	94	102
Módulo Tapalpa	113	113	115	115	142	144
Módulo Usmajac	-	-	2	18	38	39
Escuela Preparatoria Regional de Tala	120	122	142	152	187	204
Módulo San Isidro Mazatepec	7	29	49	56	63	62
Escuela Preparatoria Regional de Tamazula	106	148	206	209	252	230
Módulo Contla	1	24	28	29	34	34
Módulo Mazamitla	91	92	96	99	104	106
Módulo Quitupan	95	109	124	151	161	168
Módulo Valle de Juárez	16	33	24	24	29	31
Extensión Lázaro Cárdenas	0	0	-	-	-	-
Extensión Vista Hermosa	0	0	-	-	-	-
Escuela Preparatoria Regional de Tecolotlán	137	178	179	182	210	189
Módulo Chiquilistlán	66	77	79	59	88	90
Módulo Juchitlán	77	109	90	90	119	120
Módulo Soyatlán del Oro	13	50	52	53	74	76
Módulo Tenamaxtlán	65	61	62	64	85	75
Escuela Preparatoria Regional de Tepatitlán	195	246	276	287	293	308
Módulo Acatic	56	98	101	152	151	111
Módulo Cañadas de Obregón	60	61	67	67	73	74
Módulo San Julián	-	-	-	-	-	-

Nivel Medio Superior

Equipos de cómputo por dependencia, 2016-2021 Cuadro 1.2.118

Dependencia	Año					
	2016	2017	2018	2019	2020	2021
Módulo Valle de Guadalupe	21	21	27	28	36	39
Módulo Yahualica	74	85	99	100	106	107
Escuela Preparatoria Regional de Tequila	226	246	212	215	216	224
Módulo Hostotipaquillo	28	32	59	64	56	58
Módulo La Venta de Mochitiltic	-	44	55	59	63	70
Módulo Magdalena	47	78	80	82	86	87
Extensión La Venta de Mochitiltic	0	-	-	-	-	-
Extensión San Andrés	0	0	-	-	-	-
Escuela Preparatoria Regional de Tlajomulco de Zúñiga	162	290	346	274	344	201
Módulo Cajititlán	61	67	85	99	113	115
Módulo El Zapote	-	0	32	48	63	115
Módulo San Agustín	6	36	62	83	98	137
Escuela Preparatoria Regional de Toluquilla	27	56	100	103	127	156
Escuela Preparatoria Regional de Tuxpan	98	96	71	69	73	89
Módulo Mazamitla	-	-	-	-	-	-
Módulo Pihuamo	4	8	10	10	18	20
Módulo Tecalitlán	45	66	75	77	83	86
Módulo Tonila	30	63	78	88	95	82
Escuela Preparatoria Regional de Unión de Tula	127	157	146	147	145	152
Módulo Ayutla	72	105	117	120	127	91
Módulo Ejutla	11	66	69	70	75	81
Escuela Preparatoria Regional de Villa Corona	86	97	101	112	166	137
Módulo Acatlán de Juárez	55	88	93	110	161	163
Escuela Preparatoria Regional de Zacoalco de Torres	167	243	235	181	205	206
Módulo Atemajac de Brizuela	58	59	47	43	57	61
Módulo Teocuitatlán de Corona	13	15	16	56	71	76
Módulo Villa Atoyac	53	54	52	89	104	119
Extensión Citala	0	0	-	-	-	-
Escuela Preparatoria Regional de Zapotiltic	163	209	193	234	189	196
Escuela Preparatoria Regional de Zapotlanejo	292	328	333	306	353	278
Módulo Matatlán	48	51	58	80	79	106
Escuela Regional de Educación Media Superior de Ocotlán	312	329	367	345	346	360
Módulo Atequiza	66	103	114	144	149	99
Módulo Poncitlán	-	0	4	28	37	40
Módulo Tototlán	93	96	103	112	98	105
Módulo Zapotlán del Rey	27	79	83	84	91	94
Escuela de Educación Media Superior Wixárika	-	29	69	123	157	166
Escuela Preparatoria de San José del Valle	-	0	71	81	225	298
DGSEMS	982	1,194	1,088	1,659	932	1,042

Fuente: Coordinación General de Patrimonio.
Corte a: Diciembre de 2021.

Nivel Medio Superior

Títulos y volúmenes de libros por dependencia, 2016 Cuadro 1.2.119

Dependencia	Títulos	Volúmenes
SEMS	461,541	794,725
Planteles en la Zona Metropolitana de Guadalajara	143,840	278,159
Escuela Preparatoria de Jalisco	11,305	15,641
Escuela Preparatoria Núm. 2	4,924	12,549
Escuela Preparatoria Núm. 3	7,379	12,584
Escuela Preparatoria Núm. 4	6,156	11,237
Escuela Preparatoria Núm. 5	7,392	13,196
Escuela Preparatoria Núm. 6	2,327	6,246
Escuela Preparatoria Núm. 7	9,170	18,598
Escuela Preparatoria Núm. 8	8,964	11,468
Módulo Cuquío	142	173
Módulo Ixtlahuacán del Río	535	1,460
Escuela Preparatoria Núm. 9	6,621	11,959
Escuela Preparatoria Núm. 10	9,700	23,419
Escuela Preparatoria Núm. 11	4,092	8,366
Escuela Preparatoria Núm. 12	9,906	23,181
Módulo Tlaquepaque	3,363	4,671
Escuela Preparatoria Núm. 13	7,367	11,255
Escuela Preparatoria Núm. 14	5,003	7,764
Módulo La Experiencia	2,725	3,633
Escuela Preparatoria Núm. 15	6,713	11,355
Escuela Preparatoria Núm. 16	2,556	8,250
Escuela Preparatoria Núm. 17	2,310	2,341
Escuela Preparatoria Núm. 18	1,359	3,553
Escuela Preparatoria Núm. 19	1,270	3,150
Escuela Preparatoria Núm. 20	2,132	4,475
Escuela Preparatoria Vocacional	5,981	15,368
Escuela Politécnica de Guadalajara	5,171	10,218
Escuela Preparatoria de Tonalá	6,040	13,836
Escuela Preparatoria Tonalá Norte	3,237	8,213
Escuelas fuera de la Zona Metropolitana de Guadalajara	317,701	516,566
Escuela Preparatoria Regional de Ahualulco de Mercado	6,383	11,076
Extensión Teuchitlán	90	128
Escuela Preparatoria Regional de Amatitán	2,656	5,222
Módulo Arenal	2,684	4,759

Nivel Medio Superior

Títulos y volúmenes de libros por dependencia, 2016 Cuadro 1.2.119

Dependencia	Títulos	Volúmenes
Escuela Preparatoria Regional de Ameca	1,856	5,309
Módulo Atenguillo	4,634	4,342
Módulo Mascota	4,659	6,048
Módulo San Antonio Matute	2,461	3,838
Módulo Talpa de Allende	4,476	5,732
Escuela Preparatoria Regional de Arandas	5,137	7,514
Módulo Jesús María	2,702	5,855
Módulo San Ignacio Cerro Gordo	817	2,050
Escuela Preparatoria Regional de Atotonilco	3,984	9,297
Módulo Ayotlán	112	145
Módulo La Ribera	525	525
Módulo San Francisco de Asís	68	68
Escuela Preparatoria Regional de Autlán de Navarro	6,528	10,699
Escuela Preparatoria Regional de Casimiro Castillo	4,449	9,352
Módulo Ayotitlán	530	1,049
Módulo Chacala	150	810
Módulo Cuautitlán	4,829	5,424
Módulo Hermenegildo Galeana	2,166	3,724
Módulo La Huerta	2,731	4,492
Módulo Telcruz	430	430
Módulo Villa Purificación	2,904	4,072
Escuela Preparatoria Regional de Chapala	3,796	6,760
Módulo Mezcala de la Asunción	730	988
Escuela Preparatoria Regional de Cihuatlán	4,622	7,160
Módulo Miguel Hidalgo	3,585	4,402
Módulo San Patricio Melaque	2,354	3,876
Escuela Preparatoria Regional de Ciudad Guzmán	5,387	11,627
Módulo Concepción de Buenos Aires	674	864
Módulo Copala	267	616
Módulo Tolimán	2,064	1,922
Módulo Zapotitlán de Vadillo	4,295	9,485
Escuela Preparatoria Regional de Cocula	2,378	4,212
Escuela Preparatoria Regional de Colotlán	4,297	8,519
Módulo Bolaños	370	1,184
Módulo Huejúcar	2,463	3,418

Nivel Medio Superior

Títulos y volúmenes de libros por dependencia, 2016 Cuadro 1.2.119

Dependencia	Títulos	Volúmenes
Módulo San Martín de Bolaños	1,417	1,512
Módulo Villa Guerrero	3,139	3,620
Escuela Preparatoria Regional de Degollado	3,586	7,894
Escuela Preparatoria Regional de El Grullo	7,001	8,618
Módulo El Chante	146	776
Módulo El Limón	4,282	4,962
Módulo Tonaya	3,294	4,754
Escuela Preparatoria Regional de El Salto	6,677	9,444
Escuela Preparatoria Regional de Etzatlán	3,409	5,486
Módulo Oconahua	44	61
Módulo San Marcos	3,610	6,115
Escuela Preparatoria Regional de Huejuquilla el Alto	2,327	2,510
Módulo Mezquitic	3,559	7,533
Módulo San Miguel Huaixtita	85	85
Escuela Preparatoria Regional de Jalostotitlán	2,769	3,154
Escuela Preparatoria Regional de Jamay	2,117	3,710
Escuela Preparatoria Regional de Jocotepec	4,259	11,379
Módulo La Manzanilla de La Paz	3,456	7,986
Módulo Tizapán el Alto	2,952	4,384
Escuela Preparatoria Regional de La Barca	3,937	6,630
Escuela Preparatoria Regional de Lagos de Moreno	6,308	13,596
Módulo Encarnación de Díaz	122	194
Módulo Ojuelos	1,645	1,918
Módulo San Diego de Alejandría	3,712	4,970
Módulo Unión de San Antonio	4,177	4,691
Módulo Villa Hidalgo	3,277	3,890
Escuela Regional de Educación Media Superior de Ocotlán	10,662	16,326
Módulo Atequiza	1,433	3,082
Módulo Tototlán	1,050	1,589
Módulo Zapotlán del Rey	461	267
Escuela Preparatoria Regional de Puerto Vallarta	2,389	7,386
Módulo El Tuito	3,357	3,726
Módulo Ixtapa	2,128	3,338
Módulo José María Morelos	2,330	3,814
Módulo Pino Suárez	2,581	2,644

Nivel Medio Superior

Títulos y volúmenes de libros por dependencia, 2016 Cuadro 1.2.119

Dependencia	Títulos	Volúmenes
Módulo Tomatlán	3,028	4,234
Escuela Preparatoria Regional de San Juan de Los Lagos	5,053	10,649
Escuela Preparatoria Regional de San Martín de Hidalgo	2,962	5,414
Módulo Buenavista	338	631
Escuela Preparatoria Regional de San Miguel el Alto	3,279	4,356
Módulo San Julián	2,981	4,523
Escuela Preparatoria Regional de Santa Anita	1,051	3,494
Escuela Preparatoria Regional de Sayula	2,492	4,080
Módulo Amacueca	1,001	2,435
Módulo San Gabriel	3,207	3,747
Módulo Tapalpa	3,461	3,354
Escuela Preparatoria Regional de Tala	4,701	7,934
Módulo San Isidro Mazatepec	152	222
Escuela Preparatoria Regional de Tamazula	4,526	5,901
Módulo Contla	105	203
Módulo Quitupan	573	522
Módulo Valle de Juárez	348	349
Extensión Lázaro Cárdenas	47	47
Extensión Vista Hermosa	75	75
Escuela Preparatoria Regional de Tecolotlán	2,967	4,493
Módulo Chiquilistlán	232	390
Módulo Juchitlán	1,181	1,790
Módulo Soyatlán del Oro	0	0
Módulo Tenamaxtlán	2,343	5,146
Escuela Preparatoria Regional de Tepatitlán	4,883	7,824
Módulo Acatic	2,298	3,877
Módulo Cañadas de Obregón	80	80
Módulo Valle de Guadalupe	2,965	4,725
Módulo Yahualica	1,537	2,305
Escuela Preparatoria Regional de Tequila	3,134	7,359
Módulo Hostotipaquillo	2,548	3,298
Módulo Magdalena	3,386	3,479
Escuela Preparatoria Regional de Tlajomulco de Zúñiga	2,461	7,190
Módulo Cajititlán	298	444
Escuela Preparatoria Regional de Toluquilla	200	200

Nivel Medio Superior

Títulos y volúmenes de libros por dependencia, 2016 Cuadro 1.2.119

Dependencia	Títulos	Volúmenes
Escuela Preparatoria Regional de Tuxpan	3,939	6,588
Módulo Mazamitla	1,803	3,175
Módulo Tecalitlán	2,570	2,805
Módulo Tonila	1,883	3,025
Escuela Preparatoria Regional de Unión de Tula	1,617	3,245
Módulo Ayutla	2,652	3,383
Módulo Ejutla	1,410	2,120
Escuela Preparatoria Regional de Villa Corona	3,527	3,925
Escuela Preparatoria Regional de Zacoalco de Torres	3,713	4,827
Módulo Atemajac de Brizuela	236	406
Módulo Teocuitatlán de Corona	485	604
Módulo Villa Atoyac	1,769	2,265
Escuela Preparatoria Regional de Zapotiltic	2,606	4,901
Escuela Preparatoria Regional de Zapotlanejo	3,937	8,601
Módulo Matatlán	2,720	2,889
Jefatura de Unidad de Bibliotecas SEMS	-	-

Fuente: Sistema Universitario de Bibliotecas de la Universidad de Guadalajara.
Corte a: Enero de 2017.
Nota: n.d.=No Disponible

Nivel Medio Superior

Títulos y volúmenes de libros por dependencia, 2017 Cuadro 1.2.120

Dependencia	Títulos	Volúmenes
SEMS	469,901	844,126
Planteles en la Zona Metropolitana de Guadalajara	141,323	288,217
Escuela Preparatoria de Jalisco	9,604	13,837
Escuela Preparatoria Núm. 2	4,924	12,549
Escuela Preparatoria Núm. 3	7,486	13,162
Escuela Preparatoria Núm. 4	6,156	11,237
Escuela Preparatoria Núm. 5	7,561	14,081
Escuela Preparatoria Núm. 6	865	7,422
Escuela Preparatoria Núm. 7	9,363	19,833
Escuela Preparatoria Núm. 8	8,964	11,468
Módulo Cuquío	263	339
Módulo Ixtlahuacán del Río	611	1,572
Escuela Preparatoria Núm. 9	6,697	12,370
Escuela Preparatoria Núm. 10	9,636	24,507
Escuela Preparatoria Núm. 11	4,349	10,967
Escuela Preparatoria Núm. 12	9,356	23,376
Módulo Tlaquepaque	3,363	4,671
Escuela Preparatoria Núm. 13	7,481	11,718
Escuela Preparatoria Núm. 14	5,209	8,174
Módulo La Experiencia	2,844	3,826
Escuela Preparatoria Núm. 15	6,284	10,927
Escuela Preparatoria Núm. 16	2,556	8,250
Escuela Preparatoria Núm. 17	2,368	2,546
Escuela Preparatoria Núm. 18	1,561	4,094
Escuela Preparatoria Núm. 19	1,270	3,150
Escuela Preparatoria Núm. 20	2,850	5,373
Escuela Preparatoria Vocacional	6,079	15,991
Escuela Politécnica de Guadalajara	4,018	9,211
Escuela Preparatoria de Tonalá	6,248	14,807
Escuela Preparatoria Tonalá Norte	3,357	8,759
Escuelas fuera de la Zona Metropolitana de Guadalajara	327,432	544,101
Escuela Preparatoria Regional de Ahualulco de Mercado	6,409	11,126
Extensión Teuchitlán	99	142
Escuela Preparatoria Regional de Amatitán	2,757	5,413
Módulo Arenal	2,671	4,668
Escuela Preparatoria Regional de Ameca	1,931	5,592

Nivel Medio Superior

Títulos y volúmenes de libros por dependencia, 2017 Cuadro 1.2.120

Dependencia	Títulos	Volúmenes
Módulo Atenguillo	4,407	4,776
Módulo Mascota	4,659	6,048
Módulo San Antonio Matute	2,495	3,896
Módulo Talpa de Allende	4,591	5,739
Escuela Preparatoria Regional de Arandas	5,137	7,514
Módulo Jesús María	2,702	5,855
Módulo San Ignacio Cerro Gordo	817	2,050
Escuela Preparatoria Regional de Atotonilco	4,267	9,658
Módulo Ayotlán	136	189
Módulo La Ribera	616	908
Módulo San Francisco de Asís	446	1,333
Escuela Preparatoria Regional de Autlán de Navarro	6,599	10,932
Módulo Soyatlán del Oro	49	49
Escuela Preparatoria Regional de Casimiro Castillo	4,545	9,511
Módulo Ayotitlán	539	1,068
Módulo Chacala	179	825
Módulo Cuautitlán	4,850	5,407
Módulo Hermenegildo Galeana	2,259	3,932
Módulo La Huerta	2,775	4,541
Módulo Tecomates	36	120
Módulo Telcruz	456	480
Módulo Villa Purificación	2,978	4,504
Escuela Preparatoria Regional de Chapala	6,938	12,782
Módulo Mezcala de la Asunción	810	1,169
Escuela Preparatoria Regional de Cihuatlán	4,648	7,228
Módulo Miguel Hidalgo	3,895	4,402
Módulo San Patricio Melaque	2,354	3,915
Escuela Preparatoria Regional de Ciudad Guzmán	5,486	11,979
Módulo Copala	51	105
Módulo Tolimán	3,885	4,155
Módulo Zapotitlán de Vadillo	4,295	9,485
Escuela Preparatoria Regional de Cocula	2,529	4,478
Escuela Preparatoria Regional de Colotlán	4,297	8,675
Módulo Bolaños	370	1,184
Módulo Huejúcar	2,463	3,418
Módulo San Martín de Bolaños	1,512	1,728

Nivel Medio Superior

Títulos y volúmenes de libros por dependencia, 2017 Cuadro 1.2.120

Dependencia	Títulos	Volúmenes
Módulo Villa Guerrero	3,802	4,544
Escuela Preparatoria Regional de Degollado	3,615	8,058
Escuela Preparatoria Regional de El Grullo	7,187	8,838
Módulo El Chante	235	883
Módulo El Limón	4,345	5,038
Módulo Tonaya	3,354	4,842
Módulo Tuxcacuesco	0	0
Escuela Preparatoria Regional de El Salto	6,778	9,829
Escuela Preparatoria Regional de Etzatlán	3,563	4,641
Módulo Oconahua	101	913
Módulo San Marcos	3,687	6,290
Escuela Preparatoria Regional de Huejuquilla el Alto	2,327	2,970
Módulo Mezquitic	3,624	7,983
Módulo San Miguel Huaixtita	85	85
Escuela Preparatoria Regional de Jalostotitlán	2,725	3,106
Escuela Preparatoria Regional de Jamay	2,228	5,166
Escuela Preparatoria Regional de Jocotepec	4,270	11,413
Módulo Concepción de Buenos Aires	692	884
Módulo La Manzanilla de La Paz	3,466	8,006
Módulo Tizapán el Alto	3,006	4,500
Escuela Preparatoria Regional de La Barca	3,807	6,591
Escuela Preparatoria Regional de Lagos de Moreno	6,513	14,318
Módulo Encarnación de Díaz	429	501
Módulo Ojuelos	1,732	2,002
Módulo San Diego de Alejandría	3,814	5,072
Módulo Unión de San Antonio	4,300	4,909
Módulo Villa Hidalgo	3,370	4,081
Escuela Regional de Educación Media Superior de Ocotlán	10,911	17,544
Módulo Atequiza	1,450	3,082
Módulo Tototlán	1,062	1,606
Módulo Zapotlán del Rey	336	518
Escuela Preparatoria Regional de Puerto Vallarta	1,362	7,025
Módulo El Tuito	3,222	3,516
Módulo Ixtapa	2,128	3,338
Módulo José María Morelos	2,330	3,814
Módulo Pino Suárez	1,945	2,109

Nivel Medio Superior

Títulos y volúmenes de libros por dependencia, 2017 Cuadro 1.2.120

Dependencia	Títulos	Volúmenes
Módulo Tomatlán	1,688	2,294
Escuela Preparatoria Regional de San Juan de Los Lagos	5,053	10,649
Escuela Preparatoria Regional de San Martín de Hidalgo	3,037	5,652
Módulo Buenavista	416	828
Escuela Preparatoria Regional de San Miguel el Alto	3,498	4,974
Módulo San Julián	3,032	4,606
Escuela Preparatoria Regional de Santa Anita	1,267	4,177
Escuela Preparatoria Regional de Sayula	2,492	4,080
Módulo Amacueca	1,047	2,489
Módulo San Gabriel	3,339	3,682
Módulo Tapalpa	3,354	3,461
Escuela Preparatoria Regional de Tala	4,726	7,989
Módulo San Isidro Mazatepec	152	222
Escuela Preparatoria Regional de Tamazula	4,526	5,901
Módulo Contla	203	1,465
Módulo Quitupan	10	17
Módulo Valle de Juárez	348	349
Extensión Lázaro Cárdenas	47	47
Extensión Vista Hermosa	105	1,332
Escuela Preparatoria Regional de Tecolotlán	2,915	4,433
Módulo Chiquilistlán	241	430
Módulo Juchitlán	1,189	1,808
Módulo Tenamaxtlán	2,343	5,146
Escuela Preparatoria Regional de Tepatitlán	5,028	8,637
Módulo Acatic	2,358	4,177
Módulo Cañadas de Obregón	0	0
Módulo Valle de Guadalupe	3,057	4,844
Módulo Yahualica	1,537	2,305
Escuela Preparatoria Regional de Tequila	3,229	7,404
Módulo Hostotipaquillo	2,592	3,339
Módulo La Venta de Mochitiltic	565	835
Módulo Magdalena	3,383	3,476
Escuela Preparatoria Regional de Tlajomulco de Zúñiga	2,516	7,455
Módulo Cajititlán	284	352
Módulo San Agustín	0	0

Nivel Medio Superior

Títulos y volúmenes de libros por dependencia, 2017 Cuadro 1.2.120

Dependencia	Títulos	Volúmenes
Escuela Preparatoria Regional de Toluquilla	1,590	1,682
Escuela Preparatoria Regional de Tuxpan	3,939	6,588
Módulo Mazamitla	1,803	3,175
Módulo Pihuamo	100	180
Módulo Tecalitlán	2,679	2,805
Módulo Tonila	1,899	3,041
Escuela Preparatoria Regional de Unión de Tula	1,818	3,890
Módulo Ayutla	2,616	3,368
Módulo Ejutla	1,410	2,120
Escuela Preparatoria Regional de Villa Corona	3,647	4,242
Escuela Preparatoria Regional de Zacoalco de Torres	3,713	4,827
Módulo Atemajac de Brizuela	274	493
Módulo Teocuitatlán de Corona	505	974
Módulo Villa Atoyac	1,791	2,265
Escuela Preparatoria Regional de Zapotiltic	2,606	4,901
Escuela Preparatoria Regional de Zapotlanejo	3,937	8,601
Módulo Matatlán	2,789	3,100
Jefatura de Unidad de Bibliotecas SEMS	1,146	11,808

Fuente: Sistema Universitario de Bibliotecas de la Universidad de Guadalajara.
Corte a: Enero de 2018.
Nota: n.d.=No Disponible

Nivel Medio Superior

Títulos y volúmenes de libros por dependencia, 2018 Cuadro 1.2.121

Dependencia	Títulos	Volúmenes
SEMS	502,404	907,546
Escuelas en la Zona Metropolitana de Guadalajara	145,358	301,767
Escuela Preparatoria de Jalisco	9,765	14,193
Escuela Preparatoria Núm. 2	5,165	13,311
Escuela Preparatoria Núm. 3	7,674	13,486
Escuela Preparatoria Núm. 4	5,942	11,721
Escuela Preparatoria Núm. 5	7,688	14,337
Escuela Preparatoria Núm. 6	904	7,823
Escuela Preparatoria Núm. 7	9,626	20,779
Escuela Preparatoria Núm. 8	9,123	11,684
Módulo Cuquío	526	894
Módulo Ixtlahuacán del Río	798	1,850
Escuela Preparatoria Núm. 9	7,103	13,672
Escuela Preparatoria Núm. 10	10,060	25,954
Escuela Preparatoria Núm. 11	4,495	11,271
Escuela Preparatoria Núm. 12	9,520	24,320
Módulo Tlaquepaque	3,452	4,804
Escuela Preparatoria Núm. 13	7,644	11,946
Escuela Preparatoria Núm. 14	5,377	8,506
Módulo La Experiencia	2,250	3,764
Escuela Preparatoria Núm. 15	6,359	11,112
Escuela Preparatoria Núm. 16	2,681	8,548
Escuela Preparatoria Núm. 17	2,516	2,958
Escuela Preparatoria Núm. 18	1,788	4,594
Escuela Preparatoria Núm. 19	1,429	3,527
Escuela Preparatoria Núm. 20	3,025	5,853
Escuela Preparatoria Vocacional	6,446	16,714
Escuela Politécnica de Guadalajara	3,963	9,426
Escuela Preparatoria de Tonalá	6,476	15,403
Escuela Preparatoria Tonalá Norte	3,563	9,317
Escuelas fuera de la Zona Metropolitana de Guadalajara	356,440	604,613
Escuela Preparatoria Regional de Ahualulco de Mercado	6,618	11,520
Extensión Teuchitlán	211	302
Escuela Preparatoria Regional de Amatitán	3,048	6,074
Módulo Arenal	2,778	4,887
Extensión El Salvador	572	880

Nivel Medio Superior

Títulos y volúmenes de libros por dependencia, 2018 Cuadro 1.2.121

Dependencia	Títulos	Volúmenes
Escuela Preparatoria Regional de Ameca	2,090	6,002
Módulo Atenguillo	4,579	5,001
Módulo Mascota	4,731	6,159
Módulo San Antonio Matute	2,638	4,117
Módulo Talpa de Allende	4,730	5,938
Escuela Preparatoria Regional de Arandas	5,276	7,821
Módulo Jesús María	2,808	6,076
Módulo San Ignacio Cerro Gordo	941	2,350
Módulo Santa María del Valle	767	1,251
Escuela Preparatoria Regional de Atotonilco	4,506	10,286
Módulo Ayotlán	1,329	2,295
Módulo La Ribera	393	1,339
Módulo San Francisco de Asís	615	1,622
Escuela Preparatoria Regional de Autlán de Navarro	6,716	11,096
Escuela Preparatoria Regional de Casimiro Castillo	4,781	9,869
Módulo Ayotitlán	715	1,316
Módulo Chacala	485	1,627
Módulo Cuautitlán	5,044	5,783
Módulo Cuzalapa	136	151
Módulo Hermenegildo Galeana	2,440	4,238
Módulo La Huerta	2,853	4,663
Módulo Tecomates	146	278
Módulo Telcruz	525	647
Módulo Villa Purificación	3,059	4,625
Extensión Tequesquitlán	143	146
Escuela Preparatoria Regional de Chapala	7,334	13,292
Módulo Ixtlahuacán de los Membrillos	133	176
Módulo Mezcala de la Asunción	897	1,328
Escuela Preparatoria Regional de Cihuatlán	4,836	7,503
Módulo Miguel Hidalgo	4,139	5,744
Módulo San Patricio Melaque	2,417	4,024
Escuela Preparatoria Regional de Ciudad Guzmán	5,662	12,501
Módulo Copala	557	1,168
Módulo Tolimán	3,929	4,255
Módulo Zapotitlán de Vadillo	4,445	9,909
Escuela Preparatoria Regional de Cocula	2,726	4,797

Nivel Medio Superior

Títulos y volúmenes de libros por dependencia, 2018 Cuadro 1.2.121

Dependencia	Títulos	Volúmenes
Escuela Preparatoria Regional de Colotlán	4,395	8,843
Módulo Bolaños	488	1,373
Módulo Huejúcar	2,565	3,571
Módulo San Martín de Bolaños	1,641	1,970
Módulo Villa Guerrero	3,924	4,744
Escuela Preparatoria Regional de Degollado	3,783	8,315
Escuela Preparatoria Regional de El Grullo	7,829	9,959
Módulo El Chante	412	1,121
Módulo El Limón	4,626	5,385
Módulo Tonaya	3,686	5,334
Módulo Tuxcacuesco	642	1,212
Escuela Preparatoria Regional de El Salto	6,891	10,077
Escuela Preparatoria Regional de Etzatlán	3,714	4,906
Módulo Oconahua	179	274
Módulo San Marcos	3,807	6,459
Escuela Preparatoria Regional de Huejuquilla el Alto	2,472	3,418
Módulo Mezquitic	3,714	8,136
Escuela Preparatoria Regional de Jalostotitlán	3,593	3,882
Escuela Preparatoria Regional de Jamay	2,374	5,491
Escuela Preparatoria Regional de Jocotepec	4,518	12,018
Módulo Concepción de Buenos Aires	894	1,238
Módulo La Manzanilla de La Paz	3,586	8,296
Módulo Tizapán el Alto	3,091	4,654
Escuela Preparatoria Regional de La Barca	4,048	7,176
Escuela Preparatoria Regional de Lagos de Moreno	6,675	14,745
Módulo Encarnación de Díaz	647	969
Módulo Ojuelos	1,913	2,232
Módulo San Diego de Alejandría	3,939	5,309
Módulo Unión de San Antonio	4,511	5,209
Módulo Villa Hidalgo	3,479	4,422
Escuela Preparatoria Regional de Puerto Vallarta	1,539	7,692
Módulo El Tuito	3,331	3,698
Módulo Ixtapa	2,331	3,867
Módulo José María Morelos	2,492	4,134
Módulo Pino Suárez	3,864	5,657
Módulo Tomatlán	1,822	2,481

Nivel Medio Superior

Títulos y volúmenes de libros por dependencia, 2018 Cuadro 1.2.121

Dependencia	Títulos	Volúmenes
Escuela Preparatoria Regional de San Juan de Los Lagos	5,231	11,138
Escuela Preparatoria Regional de San Martín de Hidalgo	3,234	5,956
Módulo Buenavista	568	1,139
Escuela Preparatoria Regional de San Miguel el Alto	3,710	5,367
Módulo San Julián	3,178	4,838
Escuela Preparatoria Regional de Santa Anita	1,656	5,275
Escuela Preparatoria Regional de Sayula	2,593	4,229
Módulo Amacueca	1,166	2,651
Módulo San Gabriel	3,461	3,861
Módulo Tapalpa	3,520	3,708
Escuela Preparatoria Regional de Tala	4,889	8,409
Módulo San Isidro Mazatepec	301	1,102
Escuela Preparatoria Regional de Tamazula	4,709	6,209
Módulo Contla	263	1,564
Módulo Quitupan	829	2,264
Módulo Valle de Juárez	442	482
Extensión Lázaro Cárdenas	320	612
Extensión Vista Hermosa	162	1,406
Escuela Preparatoria Regional de Tecolotlán	3,152	4,777
Módulo Chiquilistlán	462	878
Módulo Juchitlán	1,379	2,067
Módulo Soyatlán del Oro	805	1,714
Módulo Tenamaxtlán	2,455	5,306
Escuela Preparatoria Regional de Tepatitlán	5,174	9,419
Módulo Acatic	2,529	4,574
Módulo Cañadas de Obregón	86	133
Módulo Valle de Guadalupe	3,183	5,115
Módulo Yahualica	1,663	2,709
Escuela Preparatoria Regional de Tequila	3,478	8,331
Módulo Hostotipaquillo	2,746	3,547
Módulo La Venta de Mochititlic	646	962
Módulo Magdalena	3,387	3,662
Extensión San Andrés	600	1,130
Escuela Preparatoria Regional de Tlajomulco de Zúñiga	2,723	7,859
Módulo Cajititlán	890	2,359

Nivel Medio Superior

Títulos y volúmenes de libros por dependencia, 2018 Cuadro 1.2.121

Dependencia	Títulos	Volúmenes
Módulo San Agustín	67	106
Escuela Preparatoria Regional de Toluquilla	1,898	2,430
Escuela Preparatoria Regional de Tuxpan	4,062	6,774
Módulo Mazamitla	1,891	3,302
Módulo Pihuamo	167	287
Módulo Tecalitlán	2,819	3,180
Módulo Tonila	1,951	3,133
Escuela Preparatoria Regional de Unión de Tula	1,976	4,152
Módulo Ayutla	3,553	4,802
Módulo Ejutla	1,549	2,380
Escuela Preparatoria Regional de Villa Corona	3,761	4,447
Módulo Acatlán de Juárez	154	1,521
Escuela Preparatoria Regional de Zacoalco de Torres	4,207	5,704
Módulo Atemajac de Brizuela	364	622
Módulo Teocuitatlán de Corona	619	1,133
Módulo Villa Atoyac	1,921	2,504
Escuela Preparatoria Regional de Zapotiltic	2,726	5,061
Escuela Preparatoria Regional de Zapotlanejo	4,113	8,939
Módulo Matatlán	3,001	3,574
Escuela Regional de Educación Media Superior de Ocotlán	10,255	17,254
Módulo Atequiza	1,515	3,394
Módulo Tototlán	1,114	1,743
Módulo Zapotlán del Rey	873	1,926
Escuela de Educación Media Superior Wixárika	131	170
Jefatura de Unidad de Bibliotecas SEMS [1]	606	1,166

Fuente: Sistema Universitario de Bibliotecas de la Universidad de Guadalajara.
Corte a: Enero de 2019.
Nota: [1] La Jefatura de Unidad de Bibliotecas SEMS tiene material en proceso de entrega para las bibliotecas de: Escuela Preparatoria No. 22 de Tlaquepaque, Escuela Politécnica Ing. Jorge Matute Remus, Escuela Preparatoria de San José del Valle de Tlajomulco de Zúñiga, Módulo Poncitlán (Ocotlán), Módulo Teocaltiche (San Juan de los Lagos), Módulo El Zapote (Tlajomulco de Zúñiga) y Extensión Citala, por dicha razón los planteles no aparecen en el listado.

Nivel Medio Superior

Títulos y volúmenes de libros por dependencia, 2019 Cuadro 1.2.122

Dependencia	Títulos	Volúmenes
SEMS	512,736	932,050
Escuelas en la Zona Metropolitana de Guadalajara	152,587	319,965
Escuela Preparatoria de Jalisco	10,054	17,005
Escuela Preparatoria Núm. 2	5,341	14,131
Escuela Preparatoria Núm. 3	7,581	13,375
Escuela Preparatoria Núm. 4	6,168	12,201
Escuela Preparatoria Núm. 5	7,804	14,496
Escuela Preparatoria Núm. 6	790	7,813
Escuela Preparatoria Núm. 7	9,823	21,097
Escuela Preparatoria Núm. 8	9,123	11,693
Módulo Cuquío	526	894
Módulo Ixtlahuacán del Río	831	1,883
Escuela Preparatoria Núm. 9	7,227	13,897
Escuela Preparatoria Núm. 10	9,911	25,374
Escuela Preparatoria Núm. 11	4,634	11,584
Escuela Preparatoria Núm. 12	9,597	24,901
Módulo Tlaquepaque	3,452	4,804
Escuela Preparatoria Núm. 13	7,700	12,002
Escuela Preparatoria Núm. 14	5,488	8,797
Módulo La Experiencia	2,250	3,764
Escuela Preparatoria Núm. 15	6,359	11,112
Escuela Preparatoria Núm. 16	2,681	8,548
Escuela Preparatoria Núm. 17	2,516	2,961
Escuela Preparatoria Núm. 18	1,788	4,596
Escuela Preparatoria Núm. 19	1,429	3,527
Escuela Preparatoria Núm. 20	3,360	6,413
Escuela Preparatoria Vocacional	6,474	16,768
Escuela Politécnica de Guadalajara	4,155	10,433
Escuela Politécnica Ing. Jorge Matute Remus.	5,025	10,839
Escuela Preparatoria de Tonalá	6,782	15,740
Escuela Preparatoria Tonalá Norte	3,718	9,317
Escuelas fuera de la Zona Metropolitana de Guadalajara	360,149	612,085
Escuela Preparatoria Regional de Ahualulco de Mercado	6,609	11,484
Extensión Teuchitlán	278	467
Escuela Preparatoria Regional de Amatitán	3,048	6,076
Módulo Arenal	5,578	9,887

Nivel Medio Superior

Títulos y volúmenes de libros por dependencia, 2019 Cuadro 1.2.122

Dependencia	Títulos	Volúmenes
Extensión El Salvador	114	160
Escuela Preparatoria Regional de Ameca	2,119	6,101
Módulo Atenguillo	4,795	5,054
Módulo Mascota	4,731	6,159
Módulo San Antonio Matute	2,615	4,042
Módulo Talpa de Allende	4,829	6,074
Escuela Preparatoria Regional de Arandas	5,276	7,821
Módulo Jesús María	2,808	6,080
Módulo San Ignacio Cerro Gordo	882	2,151
Módulo Santa María del Valle	48	274
Escuela Preparatoria Regional de Atotonilco	4,491	10,270
Módulo Ayotlán	1,329	2,295
Módulo La Ribera	393	1,339
Módulo San Francisco de Asís	733	1,844
Escuela Preparatoria Regional de Autlán de Navarro	6,716	11,097
Escuela Preparatoria Regional de Casimiro Castillo	4,791	9,898
Módulo Ayotitlán	671	1,423
Módulo Chacala	529	1,694
Módulo Cuautitlán	5,118	5,912
Módulo Cuzalapa	38	46
Módulo Hermenegildo Galeana	2,461	4,250
Módulo La Huerta	2,853	4,663
Módulo Tecomates	146	278
Módulo Telcruz	479	533
Módulo Villa Purificación	3,139	4,745
Extensión Tequesquitlán	265	270
Escuela Preparatoria Regional de Chapala	7,346	13,311
Módulo Ixtlahuacán de los Membrillos	245	333
Módulo Mezcala de la Asunción	897	1,328
Escuela Preparatoria Regional de Cihuatlán	4,974	7,679
Módulo Miguel Hidalgo	4,233	5,901
Módulo San Patricio Melaque	2,506	4,150
Escuela Preparatoria Regional de Ciudad Guzmán	5,764	12,983
Módulo Copala	283	518
Módulo Tolimán	3,984	4,216
Módulo Zapotitlán de Vadillo	4,445	9,914

Nivel Medio Superior

Títulos y volúmenes de libros por dependencia, 2019 Cuadro 1.2.122

Dependencia	Títulos	Volúmenes
Escuela Preparatoria Regional de Cocula	2,757	4,880
Escuela Preparatoria Regional de Colotlán	4,397	8,843
Módulo Bolaños	489	1,374
Módulo Huejúcar	2,568	3,671
Módulo San Martín de Bolaños	1,752	1,855
Módulo Villa Guerrero	4,227	5,142
Escuela Preparatoria Regional de Degollado	3,972	8,614
Escuela Preparatoria Regional de El Grullo	7,850	9,961
Módulo El Chante	527	1,260
Módulo El Limón	4,754	5,553
Módulo Tonaya	3,828	5,560
Módulo Tuxcacuesco	641	1,541
Escuela Preparatoria Regional de El Salto	6,894	10,077
Escuela Preparatoria Regional de Etzatlán	3,888	4,969
Módulo Oconahua	286	1,126
Módulo San Marcos	3,824	6,520
Escuela Preparatoria Regional de Huejuquilla el Alto	2,562	3,419
Módulo Mezquitic	3,714	8,136
Módulo San Miguel Huaixtita	85	85
Escuela Preparatoria Regional de Jalostotitlán	2,986	3,313
Escuela Preparatoria Regional de Jamay	2,447	5,677
Escuela Preparatoria Regional de Jocotepec	4,568	12,444
Módulo Concepción de Buenos Aires	788	1,037
Módulo La Manzanilla de La Paz	3,803	8,299
Módulo Tizapán el Alto	3,120	4,704
Escuela Preparatoria Regional de La Barca	4,143	7,315
Escuela Preparatoria Regional de Lagos de Moreno	6,763	14,932
Módulo Encarnación de Díaz	959	970
Módulo Ojuelos	2,016	2,412
Módulo San Diego de Alejandría	3,942	5,330
Módulo Unión de San Antonio	4,542	5,388
Módulo Villa Hidalgo	3,697	5,047
Escuela Preparatoria Regional de Puerto Vallarta	1,562	7,719
Módulo El Tuito	3,441	3,849
Módulo Ixtapa	2,331	3,873
Módulo José María Morelos	2,552	4,137

Nivel Medio Superior

Títulos y volúmenes de libros por dependencia, 2019 Cuadro 1.2.122

Dependencia	Títulos	Volúmenes
Módulo Pino Suárez	841	1,409
Módulo Tomatlán	1,967	2,661
Escuela Preparatoria Regional de San Juan de Los Lagos	5,266	11,174
Escuela Preparatoria Regional de San Martín de Hidalgo	3,223	5,940
Módulo Buenavista	637	1,645
Escuela Preparatoria Regional de San Miguel el Alto	3,808	5,545
Módulo San Julián	3,177	4,837
Escuela Preparatoria Regional de Santa Anita	1,629	4,895
Escuela Preparatoria Regional de Sayula	2,761	4,579
Módulo Amacueca	1,166	2,651
Módulo San Gabriel	3,461	3,861
Módulo Tapalpa	3,601	3,627
Escuela Preparatoria Regional de Tala	4,904	8,426
Módulo San Isidro Mazatepec	302	1,131
Escuela Preparatoria Regional de Tamazula	4,709	6,209
Módulo Contla	302	1,525
Módulo Mazamitla	1,803	3,175
Módulo Quitupan	867	2,345
Módulo Valle de Juárez	442	482
Extensión Lázaro Cárdenas	320	612
Extensión Vista Hermosa	179	1,389
Escuela Preparatoria Regional de Tecolotlán	3,152	4,778
Módulo Chiquilistlán	462	880
Módulo Juchitlán	1,462	2,207
Módulo Soyatlán del Oro	924	1,883
Módulo Tenamaxtlán	2,636	5,510
Escuela Preparatoria Regional de Tepatitlán	5,387	9,865
Módulo Acatic	2,529	4,574
Módulo Cañadas de Obregón	87	134
Módulo Valle de Guadalupe	3,183	5,117
Módulo Yahualica	1,663	2,714
Escuela Preparatoria Regional de Tequila	3,481	8,338
Módulo Hostotipaquillo	2,832	3,662
Módulo La Venta de Mochititlic	688	1,043
Módulo Magdalena	3,387	3,664

Nivel Medio Superior

Títulos y volúmenes de libros por dependencia, 2019 Cuadro 1.2.122

Dependencia	Títulos	Volúmenes
Extensión San Andrés	616	1,130
Escuela Preparatoria Regional de Tlajomulco de Zúñiga	1,811	6,730
Módulo Cajititlán	890	2,360
Módulo San Agustín	67	106
Escuela Preparatoria Regional de Toluquilla	2,094	2,724
Escuela Preparatoria Regional de Tuxpan	4,197	6,946
Módulo Pihuamo	207	247
Módulo Tecalitlán	2,820	3,182
Módulo Tonila	1,951	3,133
Escuela Preparatoria Regional de Unión de Tula	1,976	4,152
Módulo Ayutla	3,553	4,802
Módulo Ejutla	1,549	2,381
Escuela Preparatoria Regional de Villa Corona	3,761	4,447
Módulo Acatlán de Juárez	540	2,394
Escuela Preparatoria Regional de Zacoalco de Torres	4,207	5,704
Módulo Atemajac de Brizuela	364	622
Módulo Teocuitatlán de Corona	677	1,225
Módulo Villa Atoyac	1,921	2,504
Extensión Citala	90	90
Escuela Preparatoria Regional de Zapotiltic	2,726	5,061
Escuela Preparatoria Regional de Zapotlanejo	4,114	8,940
Módulo Matatlán	3,002	3,576
Escuela Regional de Educación Media Superior de Ocotlán	10,255	17,254
Módulo Atequiza	1,601	3,394
Módulo Poncitlán	214	214
Módulo Tototlán	1,275	1,989
Módulo Zapotlán del Rey	1,066	2,368
Escuela de Educación Media Superior Wixárika	133	171
Jefatura de Unidad de Bibliotecas SEMS [1]	-	-

Fuente: Sistema Universitario de Bibliotecas de la Universidad de Guadalajara.
Corte a: Enero de 2020.
Nota: [1] La Jefatura de Unidad de Bibliotecas SEMS tiene material en proceso de entrega para las bibliotecas de: Escuela Preparatoria No. 22 de Tlaquepaque, Escuela Politécnica Ing. Jorge Matute Remus, Escuela Preparatoria de San José del Valle de Tlajomulco de Zúñiga, Módulo Poncitlán (Ocotlán), Módulo Teocaltiche (San Juan de los Lagos), Módulo El Zapote (Tlajomulco de Zúñiga) y Extensión Citala, por dicha razón los planteles no aparecen en el listado.

Nivel Medio Superior

Títulos y volúmenes de libros por dependencia, 2020 Cuadro 1.2.123

Dependencia	Títulos	Volúmenes
SEMS	517,789	945,154
Escuelas en la Zona Metropolitana de Guadalajara	152,028	322,912
Escuela Preparatoria de Jalisco	10,054	17,005
Escuela Preparatoria Núm. 2	5,404	14,194
Escuela Preparatoria Núm. 3	7,663	13,467
Escuela Preparatoria Núm. 4	6,387	12,560
Escuela Preparatoria Núm. 5	7,848	14,597
Escuela Preparatoria Núm. 6	820	7,992
Escuela Preparatoria Núm. 7	9,992	21,557
Escuela Preparatoria Núm. 8	9,123	11,693
Módulo Cuquío	543	915
Módulo Ixtlahuacán del Río	908	1,972
Escuela Preparatoria Núm. 9	7,216	14,081
Escuela Preparatoria Núm. 10	10,251	26,252
Escuela Preparatoria Núm. 11	4,634	11,584
Escuela Preparatoria Núm. 12	9,644	24,882
Módulo Tlaquepaque	3,452	4,804
Escuela Preparatoria Núm. 13	7,715	12,027
Escuela Preparatoria Núm. 14	5,488	8,797
Módulo La Experiencia	171	416
Escuela Preparatoria Núm. 15	6,360	11,113
Escuela Preparatoria Núm. 16	2,681	8,548
Escuela Preparatoria Núm. 17	2,561	2,996
Escuela Preparatoria Núm. 18	1,935	7,004
Escuela Preparatoria Núm. 19	1,429	3,527
Escuela Preparatoria Núm. 20	3,413	6,538
Escuela Preparatoria Vocacional	6,474	16,768
Escuela Politécnica de Guadalajara	4,235	11,680
Escuela Politécnica Ing. Jorge Matute Remus.	5,025	10,839
Escuela Preparatoria de Tonalá	6,825	15,787
Escuela Preparatoria Tonalá Norte	3,777	9,317
Escuelas fuera de la Zona Metropolitana de Guadalajara	365,761	622,242
Escuela Preparatoria Regional de Ahualulco de Mercado	6,627	11,507
Extensión Teuchitlán	282	476
Escuela Preparatoria Regional de Amatitán	3,068	6,155
Módulo Arenal	5,841	10,478

Nivel Medio Superior

Títulos y volúmenes de libros por dependencia, 2020 Cuadro 1.2.123

Dependencia	Títulos	Volúmenes
Extensión El Salvador	114	160
Escuela Preparatoria Regional de Ameca	2,078	5,950
Módulo Atenguillo	5,192	5,361
Módulo Mascota	4,731	6,159
Módulo San Antonio Matute	2,647	4,077
Módulo Talpa de Allende	4,883	6,172
Escuela Preparatoria Regional de Arandas	5,307	7,925
Módulo Jesús María	2,808	6,080
Módulo San Ignacio Cerro Gordo	882	2,151
Módulo Santa María del Valle	48	274
Escuela Preparatoria Regional de Atotonilco	4,611	10,716
Módulo Ayotlán	1,329	2,295
Módulo La Ribera	393	1,339
Módulo San Francisco de Asís	733	1,844
Escuela Preparatoria Regional de Autlán de Navarro	6,716	11,097
Escuela Preparatoria Regional de Casimiro Castillo	4,852	10,106
Módulo Ayotitlán	842	1,496
Módulo Chacala	558	1,728
Módulo Cuautitlán	5,197	6,038
Módulo Cuzalapa	38	46
Módulo Hermenegildo Galeana	2,545	4,372
Módulo La Huerta	2,899	4,718
Módulo Tecomates	146	278
Módulo Telcruz	593	1,150
Módulo Villa Purificación	3,075	4,663
Extensión Tequesquitlán	263	272
Escuela Preparatoria Regional de Chapala	7,346	13,311
Módulo Ixtlahuacán de los Membrillos	641	1,208
Módulo Mezcala de la Asunción	935	1,438
Escuela Preparatoria Regional de Cihuatlán	4,588	7,204
Módulo Miguel Hidalgo	4,233	5,901
Módulo San Patricio Melaque	2,544	4,207
Escuela Preparatoria Regional de Ciudad Guzmán	5,764	12,983
Módulo Copala	792	1,616
Módulo Tolimán	3,984	4,216
Módulo Zapotitlán de Vadillo	4,445	9,914

Nivel Medio Superior

Títulos y volúmenes de libros por dependencia, 2020 Cuadro 1.2.123

Dependencia	Títulos	Volúmenes
Escuela Preparatoria Regional de Cocula	2,757	4,880
Escuela Preparatoria Regional de Colotlán	4,397	8,843
Módulo Bolaños	489	1,374
Módulo Huejúcar	2,568	3,671
Módulo San Martín de Bolaños	1,752	1,855
Módulo Villa Guerrero	4,227	5,142
Escuela Preparatoria Regional de Degollado	3,972	8,614
Escuela Preparatoria Regional de El Grullo	7,850	9,961
Módulo El Chante	592	1,475
Módulo El Limón	4,754	5,553
Módulo Tonaya	3,828	5,560
Módulo Tuxcacuesco	641	1,541
Escuela Preparatoria Regional de El Salto	6,894	10,077
Escuela Preparatoria Regional de Etzatlán	3,888	4,969
Módulo Oconahua	334	1,132
Módulo San Marcos	3,874	6,576
Escuela Preparatoria Regional de Huejuquilla el Alto	2,562	3,419
Módulo Mezquitic	3,714	8,136
Módulo San Miguel Huaixtita	85	85
Escuela Preparatoria Regional de Jalostotitlán	3,028	3,381
Escuela Preparatoria Regional de Jamay	2,447	5,677
Escuela Preparatoria Regional de Jocotepec	4,599	12,592
Módulo Concepción de Buenos Aires	813	1,066
Módulo La Manzanilla de La Paz	3,841	8,134
Módulo Tizapán el Alto	3,112	4,704
Escuela Preparatoria Regional de La Barca	4,322	7,606
Escuela Preparatoria Regional de Lagos de Moreno	6,763	14,932
Módulo Encarnación de Díaz	970	1,115
Módulo Ojuelos	2,016	2,412
Módulo San Diego de Alejandría	3,942	5,330
Módulo Unión de San Antonio	4,542	5,388
Módulo Villa Hidalgo	3,786	5,047
Escuela Preparatoria Regional de Puerto Vallarta	1,798	8,179
Módulo El Tuito	3,500	3,849
Módulo Ixtapa	2,431	4,488
Módulo José María Morelos	2,552	4,137

Nivel Medio Superior

Títulos y volúmenes de libros por dependencia, 2020 Cuadro 1.2.123

Dependencia	Títulos	Volúmenes
Módulo Pino Suárez	841	1,409
Módulo Tomatlán	1,967	2,661
Escuela Preparatoria Regional de San Juan de Los Lagos	5,266	11,174
Escuela Preparatoria Regional de San Martín de Hidalgo	3,223	5,940
Módulo Buenavista	670	1,752
Escuela Preparatoria Regional de San Miguel el Alto	3,808	5,545
Módulo San Julián	3,256	4,837
Escuela Preparatoria Regional de Santa Anita	1,629	4,895
Escuela Preparatoria Regional de Sayula	2,761	4,579
Módulo Amacueca	1,325	2,852
Módulo San Gabriel	3,461	3,861
Módulo Tapalpa	3,601	3,627
Escuela Preparatoria Regional de Tala	4,908	8,430
Módulo San Isidro Mazatepec	302	1,131
Escuela Preparatoria Regional de Tamazula	4,709	6,209
Módulo Contla	302	1,525
Módulo Mazamitla	1,803	3,175
Módulo Quitupan	867	2,345
Módulo Valle de Juárez	442	482
Extensión Lázaro Cárdenas	320	612
Extensión Vista Hermosa	564	1,477
Escuela Preparatoria Regional de Tecolotlán	3,152	4,778
Módulo Chiquilistlán	462	880
Módulo Juchitlán	1,462	2,207
Módulo Soyatlán del Oro	962	1,928
Módulo Tenamaxtlán	2,636	5,510
Escuela Preparatoria Regional de Tepatitlán	5,431	10,015
Módulo Acatic	2,529	4,574
Módulo Cañadas de Obregón	87	134
Módulo Valle de Guadalupe	3,183	5,117
Módulo Yahualica	1,721	2,714
Escuela Preparatoria Regional de Tequila	3,554	9,571
Módulo Hostotipaquillo	2,832	3,662
Módulo La Venta de Mochititlic	1,253	1,878
Módulo Magdalena	3,387	3,664

Nivel Medio Superior

Títulos y volúmenes de libros por dependencia, 2020 Cuadro 1.2.123

Dependencia	Títulos	Volúmenes
Extensión San Andrés	616	1,130
Escuela Preparatoria Regional de Tlajomulco de Zúñiga	1,811	6,730
Módulo Cajititlán	904	2,452
Módulo San Agustín	67	106
Escuela Preparatoria Regional de Toluquilla	2,134	2,789
Escuela Preparatoria Regional de Tuxpan	4,301	7,097
Módulo Pihuamo	207	247
Módulo Tecalitlán	2,820	3,182
Módulo Tonila	1,951	3,133
Escuela Preparatoria Regional de Unión de Tula	1,976	4,204
Módulo Ayutla	3,636	4,926
Módulo Ejutla	1,549	2,381
Escuela Preparatoria Regional de Villa Corona	3,761	4,447
Módulo Acatlán de Juárez	540	2,394
Escuela Preparatoria Regional de Zacoalco de Torres	4,207	5,704
Módulo Atemajac de Brizuela	364	622
Módulo Teocuitatlán de Corona	1,283	1,776
Módulo Villa Atoyac	1,921	2,504
Extensión Citala	90	90
Escuela Preparatoria Regional de Zapotiltic	2,726	5,061
Escuela Preparatoria Regional de Zapotlanejo	4,215	9,093
Módulo Matatlán	3,072	3,653
Escuela Regional de Educación Media Superior de Ocotlán	10,255	17,254
Módulo Atequiza	1,783	3,394
Módulo Poncitlán	212	214
Módulo Tototlán	1,275	1,989
Módulo Zapotlán del Rey	1,066	2,368
Escuela de Educación Media Superior Wixárika	133	171
Jefatura de Unidad de Bibliotecas SEMS	0	0

Fuente: Sistema Universitario de Bibliotecas de la Universidad de Guadalajara.
Corte a: Enero de 2021.

Nivel Medio Superior

Títulos y volúmenes de libros por dependencia, 2021 Cuadro 1.2.124

Dependencia[1]	Títulos	Volúmenes
SEMS	537,782	1,009,747
Escuelas en la Zona Metropolitana de Guadalajara	159,461	359,776
Escuela Preparatoria de Jalisco	10,302	17,755
Escuela Preparatoria Núm. 2	5,726	15,260
Escuela Preparatoria Núm. 3	7,935	14,318
Escuela Preparatoria Núm. 4	5,788	11,462
Escuela Preparatoria Núm. 5	7,494	15,701
Escuela Preparatoria Núm. 6	5,893	13,458
Escuela Preparatoria Núm. 7	10,206	22,951
Escuela Preparatoria Núm. 8	6,094	16,958
Módulo Cuquío	661	1,238
Módulo Ixtlahuacán del Río	839	2,177
Escuela Preparatoria Núm. 9	7,372	14,859
Escuela Preparatoria Núm. 10	10,570	27,558
Escuela Preparatoria Núm. 11	4,873	12,390
Escuela Preparatoria Núm. 12	9,921	25,934
Módulo Tlaquepaque	3,575	5,081
Escuela Preparatoria Núm. 13	7,470	14,944
Escuela Preparatoria Núm. 14	5,840	9,551
Módulo La Experiencia	2,250	3,764
Escuela Preparatoria Núm. 15	6,359	12,288
Escuela Preparatoria Núm. 16	2,967	9,074
Escuela Preparatoria Núm. 17	3,104	4,394
Escuela Preparatoria Núm. 18	2,113	5,532
Escuela Preparatoria Núm. 19	1,462	3,901
Escuela Preparatoria Núm. 20	3,689	7,479
Escuela Preparatoria Vocacional	6,823	17,647
Escuela Politécnica de Guadalajara	4,363	15,227
Escuela Politécnica Ing. Jorge Matute Remus.	4,809	13,014
Escuela Preparatoria de Tonalá	6,933	16,078
Escuela Preparatoria Tonalá Norte	4,030	9,783
Escuelas fuera de la Zona Metropolitana de Guadalajara	378,321	649,971
Escuela Preparatoria Regional de Ahualulco de Mercado	6,853	11,795
Extensión Teuchitlán	1,171	2,107
Escuela Preparatoria Regional de Amatitán	3,185	6,389

Nivel Medio Superior

Títulos y volúmenes de libros por dependencia, 2021 Cuadro 1.2.124

Dependencia[1]	Títulos	Volúmenes
Módulo Arenal	5,968	10,700
Extensión El Salvador	184	312
Escuela Preparatoria Regional de Ameca	2,325	6,504
Módulo Atenguillo	5,192	5,361
Módulo Mascota	4,792	6,240
Módulo San Antonio Matute	2,736	4,218
Módulo Talpa de Allende	5,023	6,365
Escuela Preparatoria Regional de Arandas	5,450	8,068
Módulo Jesús María	2,808	6,080
Módulo San Ignacio Cerro Gordo	1,066	2,555
Módulo Santa María del Valle	82	308
Escuela Preparatoria Regional de Atotonilco	4,868	11,682
Módulo Ayotlán	1,856	3,617
Módulo La Ribera	371	1,369
Módulo San Francisco de Asís	882	2,198
Escuela Preparatoria Regional de Autlán de Navarro	6,992	11,963
Escuela Preparatoria Regional de Casimiro Castillo	4,953	10,306
Módulo Ayotitlán	884	1,516
Módulo Chacala	618	1,860
Módulo Cuautitlán	5,345	6,257
Módulo Cuzalapa	98	144
Módulo Hermenegildo Galeana	2,647	4,587
Módulo La Huerta	2,943	4,783
Módulo Tecomates	618	1,160
Módulo Telcruz	638	1,204
Módulo Villa Purificación	2,791	5,832
Extensión Tequesquitlán	312	367
Escuela Preparatoria Regional de Chapala	4,506	9,561
Módulo Ixtlahuacán de los Membrillos	133	176
Módulo Mezcala de la Asunción	967	1,508
Escuela Preparatoria Regional de Cihuatlán	4,850	7,634
Módulo Miguel Hidalgo	4,289	5,962
Módulo San Patricio Melaque	2,544	4,222
Escuela Preparatoria Regional de Ciudad Guzmán	5,984	13,802
Módulo Copala	558	1,179
Módulo Tolimán	4,066	4,247

Nivel Medio Superior

Títulos y volúmenes de libros por dependencia, 2021 Cuadro 1.2.124

Dependencia[1]	Títulos	Volúmenes
Módulo Zapotitlán de Vadillo	4,487	9,933
Escuela Preparatoria Regional de Cocula	2,931	5,236
Escuela Preparatoria Regional de Colotlán	4,472	9,056
Módulo Bolaños	525	1,411
Módulo Huejúcar	2,604	3,727
Módulo San Martín de Bolaños	1,806	1,951
Módulo Villa Guerrero	4,268	5,188
Escuela Preparatoria Regional de Degollado	3,858	8,513
Escuela Preparatoria Regional de El Grullo	8,318	10,585
Módulo El Chante	661	1,608
Módulo El Limón	4,855	5,693
Módulo Tonaya	4,008	5,845
Módulo Tuxcacuesco	717	1,318
Escuela Preparatoria Regional de El Salto	7,029	10,586
Módulo Juanacatlán	-	-
Escuela Preparatoria Regional de Etzatlán	3,846	7,008
Módulo Oconahua	351	1,149
Módulo San Marcos	3,970	6,731
Escuela Preparatoria Regional de Huejuquilla el Alto	2,948	3,805
Módulo Mezquitic	3,823	8,306
Módulo San Miguel Huaixtita	-	-
Escuela Preparatoria Regional de Jalostotitlán	2,986	3,313
Escuela Preparatoria Regional de Jamay	2,576	6,008
Escuela Preparatoria Regional de Jocotepec	4,669	12,807
Módulo Concepción de Buenos Aires	834	1,087
Módulo La Manzanilla de La Paz	3,898	8,246
Módulo Tizapán el Alto	3,235	4,901
Escuela Preparatoria Regional de La Barca	4,534	8,013
Escuela Preparatoria Regional de Lagos de Moreno	7,000	15,577
Módulo Encarnación de Díaz	1,058	1,203
Módulo Ojuelos	2,114	2,553
Módulo San Diego de Alejandría	4,007	5,432
Módulo Unión de San Antonio	4,602	5,474
Módulo Villa Hidalgo	3,866	5,259
Escuela Preparatoria Regional de Puerto Vallarta	3,643	10,760
Módulo El Tuito	3,563	4,000

Nivel Medio Superior

Títulos y volúmenes de libros por dependencia, 2021 Cuadro 1.2.124

Dependencia[1]	Títulos	Volúmenes
Módulo Ixtapa	2,431	4,488
Módulo José María Morelos	2,653	4,317
Módulo Pino Suárez	841	1,409
Módulo Tomatlán	2,047	2,820
Escuela Preparatoria Regional de San Juan de Los Lagos	5,396	10,201
Módulo Teocaltiche	-	-
Escuela Preparatoria Regional de San Martín de Hidalgo	3,244	5,957
Módulo Buenavista	703	1,859
Escuela Preparatoria Regional de San Miguel el Alto	3,887	5,734
Módulo San Julián	3,350	5,080
Escuela Preparatoria Regional de Santa Anita	1,913	5,849
Escuela Preparatoria Regional de Sayula	2,850	4,830
Módulo Amacueca	1,325	2,852
Módulo San Gabriel	3,461	3,861
Módulo Tapalpa	3,699	3,725
Escuela Preparatoria Regional de Tala	5,308	9,101
Módulo San Isidro Mazatepec	337	1,275
Escuela Preparatoria Regional de Tamazula	4,802	6,391
Módulo Contla	400	1,623
Módulo Mazamitla	1,855	3,292
Módulo Quitupan	988	2,684
Módulo Valle de Juárez	442	482
Extensión Lázaro Cárdenas	350	647
Extensión Vista Hermosa	585	1,525
Escuela Preparatoria Regional de Tecolotlán	3,364	5,114
Módulo Chiquilistlán	484	1,029
Módulo Juchitlán	1,495	2,285
Módulo Soyatlán del Oro	995	2,020
Módulo Tenamaxtlán	2,665	5,583
Escuela Preparatoria Regional de Tepatitlán	5,894	10,963
Módulo Acatic	2,561	4,710
Módulo Cañadas de Obregón	87	134
Módulo Valle de Guadalupe	3,282	5,241
Módulo Yahualica	1,816	2,809
Escuela Preparatoria Regional de Tequila	3,743	10,007

Nivel Medio Superior

Títulos y volúmenes de libros por dependencia, 2021 Cuadro 1.2.124

Dependencia[1]	Títulos	Volúmenes
Módulo Hostotipaquillo	2,743	2,883
Módulo La Venta de Mochitiltic	726	1,117
Módulo Magdalena	3,517	3,848
Extensión San Andrés	1,290	1,852
Escuela Preparatoria Regional de Tlajomulco de Zúñiga	1,352	6,626
Módulo Cajititlán	958	2,458
Módulo San Agustín	172	293
Escuela Preparatoria Regional de Toluquilla	2,363	3,183
Escuela Preparatoria Regional de Tuxpan	4,388	7,226
Módulo Pihuamo	293	293
Módulo Tecalitlán	2,915	3,214
Módulo Tonila	1,991	3,210
Escuela Preparatoria Regional de Unión de Tula	2,098	4,304
Módulo Ayutla	3,679	5,018
Módulo Ejutla	1,649	2,481
Escuela Preparatoria Regional de Villa Corona	4,102	4,788
Módulo Acatlán de Juárez	687	2,627
Escuela Preparatoria Regional de Zacoalco de Torres	4,377	6,734
Módulo Atemajac de Brizuela	364	622
Módulo Teocuitatlán de Corona	973	1,358
Módulo Villa Atoyac	2,161	2,744
Extensión Citala	180	180
Escuela Preparatoria Regional de Zapotiltic	2,846	5,261
Escuela Preparatoria Regional de Zapotlanejo	4,355	9,442
Módulo Matatlán	3,138	3,743
Escuela Regional de Educación Media Superior de Ocotlán	10,683	18,807
Módulo Atequiza	2,017	3,628
Módulo Poncitlán	299	300
Módulo Tototlán	1,317	2,057
Módulo Zapotlán del Rey	1,132	2,490
Escuela de Educación Media Superior Wixárika	693	867
Jefatura de Unidad de Bibliotecas SEMS	0	0

Fuente: Sistema Universitario de Bibliotecas de la Universidad de Guadalajara.
Corte a: Diciembre de 2021.
Nota: [1]En la Escuela de Educación Media Superior Wixárika se agregó el número de títulos y volumenes de libros correspondientes al Módulo Ocota de Sierra.

Nivel Medio Superior

Beneficiados del programa Semestre base por plantel y sexo, años 2019-2021 — Cuadro 1.2.125

Plantel	Año / Sexo								
	2019			2020			2021		
	Total	Hombres	Mujeres	Total	Hombres	Mujeres	Total	Hombres	Mujeres
Red universitaria	16,978	8,160	8,818	20,465	11,258	9,207	17,608	9,388	8,220
SEMS	16,978	8,160	8,818	20,465	11,258	9,207	17,608	9,388	8,220
Planteles en la Zona Metropolitana de Guadalajara	11,701	5,574	6,127	14,395	7,836	6,559	12,594	6,722	5,872
Escuela Preparatoria de Jalisco	414	197	217	477	243	234	423	228	195
Escuela Preparatoria Núm. 2	296	137	159	586	308	278	565	331	234
Escuela Preparatoria Núm. 3	358	141	217	369	169	200	381	184	197
Escuela Preparatoria Núm. 4	350	149	201	409	216	193	347	174	173
Escuela Preparatoria Núm. 5	412	163	249	459	189	270	461	169	292
Escuela Preparatoria Núm. 6	654	276	378	837	407	430	836	423	413
Escuela Preparatoria Núm. 7	485	228	257	781	440	341	875	484	391
Escuela Preparatoria Núm. 8	458	208	250	507	269	238	492	285	207
Módulo Cuquío	-	-	-	-	-	-	0	0	0
Módulo Ixtlahuacán del Río	-	-	-	-	-	-	0	0	0
Escuela Preparatoria Núm. 9	462	177	285	645	356	289	641	348	293
Escuela Preparatoria Núm. 10	555	296	259	746	413	333	791	413	378
Escuela Preparatoria Núm. 11	502	300	202	645	341	304	630	330	300
Escuela Preparatoria Núm. 12	334	192	142	682	476	206	325	188	137
Módulo Tlaquepaque	98	40	58	160	99	61	98	59	39
Escuela Preparatoria Núm. 13	394	166	228	439	164	275	494	229	265
Escuela Preparatoria Núm. 14	339	165	174	337	197	140	339	186	153
Módulo La Experiencia	80	41	39	90	57	33	58	32	26
Escuela Preparatoria Núm. 15	493	237	256	531	300	231	324	174	150
Escuela Preparatoria Núm. 16	371	206	165	361	235	126	143	88	55
Escuela Preparatoria Núm. 17	444	200	244	527	269	258	558	295	263
Escuela Preparatoria Núm. 18	453	220	233	438	207	231	438	238	200
Escuela Preparatoria Núm. 19	453	231	222	435	254	181	331	198	133
Escuela Preparatoria Núm. 20	329	153	176	405	213	192	316	180	136
Escuela Preparatoria Núm. 22	353	194	159	351	239	112	138	80	58
Escuela Vocacional	823	336	487	1,059	577	482	797	405	392
Escuela Politécnica de Guadalajara	342	211	131	332	264	68	190	147	43
Escuela Politécnica Ing. Jorge Matute Remus	405	248	157	465	292	173	307	200	107
Escuela Preparatoria de Tonalá	558	236	322	686	319	367	696	341	355
Escuela Preparatoria de Tonalá Norte	486	226	260	636	323	313	600	313	287
Escuelas fuera de la Zona Metropolitana de Guadalajara	5,277	2,586	2,691	6,070	3,422	2,648	5,014	2,666	2,348
Escuela Preparatoria Regional de Ahualulco de Mercado	97	59	38	130	77	53	81	55	26
Extensión Teuchitlán	-	-	-	-	-	-	0	0	0
Escuela Preparatoria Regional de Amatitán	-	-	-	-	-	-	0	0	0
Módulo Arenal	-	-	-	-	-	-	0	0	0
Extensión El Salvador	-	-	-	-	-	-	0	0	0
Escuela Preparatoria Regional de Ameca	113	55	58	84	66	18	0	0	0
Módulo Atenguillo	-	-	-	-	-	-	0	0	0
Módulo Mascota	-	-	-	-	-	-	0	0	0
Módulo San Antonio Matute	-	-	-	-	-	-	0	0	0
Módulo Talpa de Allende	-	-	-	-	-	-	0	0	0
Escuela Preparatoria Regional de Arandas	202	112	90	170	100	70	190	107	83
Módulo Jesús María	-	-	-	-	-	-	0	0	0
Módulo San Ignacio Cerro Gordo	-	-	-	-	-	-	0	0	0
Módulo Santa María del Valle	-	-	-	-	-	-	0	0	0
Escuela Preparatoria Regional de Atotonilco	155	78	77	152	98	54	127	82	45
Módulo Ayotlán	56	27	29	70	47	23	47	23	24
Módulo La Ribera	-	-	-	-	-	-	0	0	0
Módulo San Francisco de Asís	-	-	-	-	-	-	0	0	0
Escuela Preparatoria Regional de Autlán de Navarro	241	112	129	201	115	86	136	78	58

Nivel Medio Superior

Beneficiados del programa Semestre base por plantel y sexo, años 2019-2021 — Cuadro 1.2.125

Plantel	Año / Sexo								
	2019			2020			2021		
	Total	Hombres	Mujeres	Total	Hombres	Mujeres	Total	Hombres	Mujeres
Escuela Preparatoria Regional de Casimiro Castillo	-	-	-	-	-	-	0	0	0
Módulo Ayotitlán	-	-	-	-	-	-	0	0	0
Módulo Chacala	-	-	-	-	-	-	0	0	0
Módulo Cuautitlán	-	-	-	-	-	-	0	0	0
Módulo Cuzalapa	-	-	-	-	-	-	0	0	0
Módulo Hermenegildo Galeana	-	-	-	-	-	-	0	0	0
Módulo La Huerta	-	-	-	-	-	-	0	0	0
Módulo Tecomates	-	-	-	-	-	-	0	0	0
Módulo Telcruz	-	-	-	-	-	-	0	0	0
Módulo Villa Purificación	-	-	-	-	-	-	0	0	0
Extensión Tequesquitlán	-	-	-	-	-	-	0	0	0
Escuela Preparatoria Regional de Chapala	221	115	106	241	137	104	197	105	92
Módulo Ixtlahuacán de los Membrillos	86	40	46	119	76	43	99	66	33
Módulo Mezcala de la Asunción	-	-	-	-	-	-	0	0	0
Escuela Preparatoria Regional de Cihuatlán	71	33	38	63	37	26	36	18	18
Módulo Miguel Hidalgo	-	-	-	-	-	-	0	0	0
Módulo San Patricio Melaque	31	21	10	-	-	-	0	0	0
Escuela Preparatoria Regional de Ciudad Guzmán	295	152	143	178	114	64	164	79	85
Módulo Copala	-	-	-	-	-	-	0	0	0
Módulo Tolimán	-	-	-	-	-	-	0	0	0
Módulo Zapotitlán de Vadillo	-	-	-	-	-	-	0	0	0
Escuela Preparatoria Regional de Cocula	-	-	-	-	-	-	0	0	0
Escuela Preparatoria Regional de Colotlán	-	-	-	-	-	-	0	0	0
Módulo Bolaños	-	-	-	-	-	-	0	0	0
Módulo Huejúcar	-	-	-	-	-	-	0	0	0
Módulo San Martín de Bolaños	-	-	-	-	-	-	0	0	0
Módulo Villa Guerrero	-	-	-	-	-	-	0	0	0
Escuela Preparatoria Regional de Degollado	44	25	19	52	37	15	50	26	24
Escuela Preparatoria Regional de El Grullo	-	-	-	-	-	-	0	0	0
Módulo El Chante	-	-	-	-	-	-	0	0	0
Módulo El Limón	-	-	-	-	-	-	0	0	0
Módulo Tonaya	-	-	-	-	-	-	0	0	0
Módulo Tuxcacuesco	-	-	-	-	-	-	0	0	0
Escuela Preparatoria Regional de El Salto	267	110	157	325	114	211	289	141	148
Módulo Juanacatlán	-	-	-	-	-	-	0	0	0
Escuela Preparatoria Regional de Etzatlán	54	30	24	74	54	20	40	23	17
Módulo Oconahua	-	-	-	-	-	-	0	0	0
Módulo San Marcos	-	-	-	-	-	-	0	0	0
Escuela Preparatoria Regional de Huejuquilla el Alto	-	-	-	-	-	-	0	0	0
Módulo Mezquitic	-	-	-	-	-	-	0	0	0
Escuela Preparatoria Regional de Jalostotitlán	36	15	21	67	41	26	42	30	12
Escuela Preparatoria Regional de Jamay	19	16	3	70	38	32	28	14	14
Escuela Preparatoria Regional de Jocotepec	-	-	-	-	-	-	0	0	0
Módulo Concepción de Buenos Aires	-	-	-	-	-	-	0	0	0
Módulo La Manzanilla de la Paz	-	-	-	-	-	-	0	0	0
Módulo Tizapán el Alto	-	-	-	-	-	-	0	0	0
Escuela Preparatoria Regional de La Barca	100	41	59	220	125	95	133	62	71
Escuela Preparatoria Regional de Lagos de Moreno	-	-	-	38	27	11	0	0	0
Módulo Encarnación de Díaz	-	-	-	-	-	-	0	0	0
Módulo Ojuelos	-	-	-	-	-	-	0	0	0
Módulo San Diego de Alejandría	-	-	-	-	-	-	0	0	0
Módulo Unión de San Antonio	-	-	-	-	-	-	0	0	0
Módulo Villa Hidalgo	-	-	-	-	-	-	0	0	0

Nivel Medio Superior

Beneficiados del programa Semestre base por plantel y sexo, años 2019-2021 — Cuadro 1.2.125

Plantel	Año / Sexo								
	2019			2020			2021		
	Total	Hombres	Mujeres	Total	Hombres	Mujeres	Total	Hombres	Mujeres
Escuela Preparatoria Regional de Puerto Vallarta	89	45	44	276	175	101	255	138	117
Módulo El Tuito	-	-	-	-	-	-	0	0	0
Módulo Ixtapa	29	17	12	-	-	-	0	0	0
Módulo José María Morelos	-	-	-	-	-	-	0	0	0
Módulo Pino Suárez	-	-	-	-	-	-	0	0	0
Módulo Tomatlán	-	-	-	-	-	-	0	0	0
Escuela Preparatoria Regional de San Juan de los Lagos	71	40	31	-	-	-	0	0	0
Módulo Teocaltiche	-	-	-	-	-	-	0	0	0
Escuela Preparatoria Regional de San Martín Hidalgo	39	24	15	39	28	11	0	0	0
Módulo Buenavista	-	-	-	-	-	-	0	0	0
Escuela Preparatoria Regional de San Miguel el Alto	-	-	-	-	-	-	0	0	0
Módulo San Julián	39	19	20	68	41	27	79	49	30
Escuela Preparatoria Regional de Santa Anita	520	231	289	583	320	263	588	322	266
Escuela Preparatoria Regional de Sayula	-	-	-	-	-	-	0	0	0
Módulo Amacueca	-	-	-	-	-	-	0	0	0
Módulo San Gabriel	25	19	6	-	-	-	0	0	0
Módulo Tapalpa	-	-	-	-	-	-	0	0	0
Módulo Usmajac	20	8	12	-	-	-	0	0	0
Escuela Preparatoria Regional de Tala	-	-	-	-	-	-	0	0	0
Módulo San Isidro Mazatepec	-	-	-	-	-	-	0	0	0
Escuela Preparatoria Regional de Tamazula	-	-	-	-	-	-	0	0	0
Módulo Contla	-	-	-	-	-	-	0	0	0
Módulo Mazamitla	-	-	-	-	-	-	0	0	0
Módulo Quitupan	-	-	-	-	-	-	0	0	0
Módulo Valle de Juárez	-	-	-	-	-	-	0	0	0
Extensión Lázaro Cárdenas	-	-	-	-	-	-	0	0	0
Extensión Vista Hermosa	-	-	-	-	-	-	0	0	0
Escuela Preparatoria Regional de Tecolotlán	43	29	14	32	25	7	21	14	7
Módulo Chiquilistlán	-	-	-	-	-	-	0	0	0
Módulo Juchitlán	20	9	11	30	13	17	19	13	6
Módulo Soyatlán del Oro	-	-	-	-	-	-	0	0	0
Módulo Tenamaxtlán	-	-	-	-	-	-	0	0	0
Escuela Preparatoria Regional de Tepatitlán	244	115	129	378	236	142	273	156	117
Módulo Acatic	38	29	9	47	36	11	32	13	19
Módulo Cañadas de Obregón	-	-	-	-	-	-	0	0	0
Módulo Valle de Guadalupe	-	-	-	-	-	-	0	0	0
Módulo Yahualica	-	-	-	-	-	-	0	0	0
Escuela Preparatoria Regional de Tequila	-	-	-	-	-	-	0	0	0
Módulo Hostotipaquillo	-	-	-	-	-	-	0	0	0
Módulo La Venta de Mochitiltic	-	-	-	-	-	-	0	0	0
Módulo Magdalena	-	-	-	-	-	-	0	0	0
Extensión San Andrés	-	-	-	-	-	-	0	0	0
Escuela Preparatoria Regional de Tlajomulco de Zúñiga	362	149	213	512	309	203	639	339	300
Módulo Cajititlán	89	46	43	104	53	51	100	40	60
Módulo San Agustín	131	79	52	185	114	71	114	64	50
Módulo el Zapote	19	11	8	93	58	35	42	25	17
Escuela Preparatoria Regional de Toluquilla	245	139	106	382	231	151	278	161	117
Escuela Preparatoria Regional de Tuxpan	42	19	23	-	-	-	0	0	0
Módulo Pihuamo	-	-	-	-	-	-	0	0	0
Módulo Tecalitlán	-	-	-	-	-	-	0	0	0
Módulo Tonila	-	-	-	-	-	-	0	0	0
Escuela Preparatoria Regional de Unión de Tula	-	-	-	-	-	-	0	0	0
Módulo Ayutla	-	-	-	-	-	-	0	0	0

Nivel Medio Superior

Beneficiados del programa Semestre base por plantel y sexo, años 2019-2021 — Cuadro 1.2.125

Plantel	Año / Sexo								
	2019			2020			2021		
	Total	Hombres	Mujeres	Total	Hombres	Mujeres	Total	Hombres	Mujeres
Módulo Ejutla	-	-	-	-	-	-	0	0	0
Escuela Preparatoria Regional de Villa Corona	-	-	-	-	-	-	0	0	0
Módulo Acatlán de Juárez	21	9	12	-	-	-	0	0	0
Escuela Preparatoria Regional de Zacoalco de Torres	48	30	18	81	47	34	47	26	21
Módulo Atemajac de Brizuela	-	-	-	-	-	-	0	0	0
Módulo Teocuitatlán de Corona	42	22	20	39	17	22	22	12	10
Módulo Villa Atoyac	-	-	-	-	-	-	0	0	0
Extensión Citala	-	-	-	-	-	-	0	0	0
Escuela Preparatoria Regional de Zapotiltic	-	-	-	-	-	-	0	0	0
Escuela Preparatoria Regional de Zapotlanejo	104	59	45	91	57	34	48	19	29
Módulo Matatlán	-	-	-	-	-	-	0	0	0
Escuela Regional de Educación Media Superior de Ocotlán	204	105	99	199	115	84	102	37	65
Módulo Atequiza	44	25	19	-	-	-	38	21	17
Módulo Poncitlán	-	-	-	-	-	-	0	0	0
Módulo Tototlán	-	-	-	-	-	-	0	0	0
Módulo Zapotlán del Rey	-	-	-	-	-	-	0	0	0
Escuela Regional de Educación Media Superior Wixárika	22	0	22	37	0	37	25	16	9
Escuela Preparatoria San José del Valle	639	267	372	640	244	396	633	292	341
CUAAD	0	n.a.	n.a.	n.a.	n.a.	n.a.	0	n.a.	n.a.
CUCS	0	0	0	0	0	0	0	n.a.	n.a.
CUSUR	0	0	0	0	0	0	0	n.a.	n.a.
SUV	0	0	0	0	0	0	0	n.a.	n.a.

Fuentes: SEMS, CU y SUV.
Corte a: Diciembre 2021.
Nota: n.a. = No aplica.

Nivel Medio Superior

Resultados del programa Semestre base por plantel y sexo, años 2019 y 2021 — Cuadro 1.2.126

Plantel	Año / Sexo					
	2019		2020		2021	
	Hombres	Mujeres	Hombres	Mujeres	Hombres	Mujeres
SEMS						
Responsabilidad social	58.73	61.10	57.64	58.87	65.90	66.85
Habilidades cognitivas	70.56	76.60	56.73	57.65	57.47	57.94
Matemáticas	62.38	66.44	64.58	65.71	65.81	65.80
Lectura y redacción	60.21	65.55	60.12	60.20	61.67	62.79
Inglés	70.95	75.74	56.20	57.30	60.99	60.88
Escuela Preparatoria de Jalisco						
Responsabilidad social	62.26	57.82	50.13	55.42	76.14	63.00
Habilidades cognitivas	71.51	80.97	62.27	70.13	63.10	65.32
Matemáticas	53.97	56.63	71.72	83.81	69.82	69.72
Lectura y redacción	53.96	61.44	58.82	66.27	73.63	68.42
Inglés	94.80	93.54	55.14	61.92	62.64	62.86
Escuela Preparatoria Núm. 2						
Responsabilidad social	71.44	50.21	59.91	51.65	73.28	72.54
Habilidades cognitivas	66.63	80.94	51.68	57.13	63.03	63.46
Matemáticas	59.57	57.77	62.43	63.59	66.48	68.62
Lectura y redacción	63.47	81.15	52.30	54.18	67.86	65.84
Inglés	61.43	56.25	53.08	55.78	61.55	64.82
Escuela Preparatoria Núm. 3						
Responsabilidad social	82.25	89.40	56.22	58.02	78.26	81.83
Habilidades cognitivas	99.13	98.97	52.43	57.20	74.92	73.47
Matemáticas	94.02	97.38	79.47	79.82	80.07	78.55
Lectura y redacción	93.29	99.15	62.99	53.36	69.20	69.59
Inglés	98.60	98.79	57.12	61.73	72.25	69.69
Escuela Preparatoria Núm. 4						
Responsabilidad social	77.09	57.09	54.43	61.02	70.69	72.07
Habilidades cognitivas	65.67	85.11	54.01	59.95	61.41	65.20
Matemáticas	60.51	77.46	64.22	62.94	60.46	59.04
Lectura y redacción	54.42	65.57	55.86	54.84	56.47	57.96
Inglés	85.28	98.65	51.84	57.07	54.74	60.45
Escuela Preparatoria Núm. 5						
Responsabilidad social	73.85	82.89	69.20	73.98	82.89	81.53
Habilidades cognitivas	80.04	92.48	71.39	74.94	76.02	74.83
Matemáticas	96.15	98.37	97.77	95.36	83.45	80.84
Lectura y redacción	76.46	89.97	94.37	88.98	74.70	78.73
Inglés	74.87	79.91	73.19	70.04	77.88	79.22
Escuela Preparatoria Núm. 6						
Responsabilidad social	62.07	70.74	52.69	59.48	65.39	70.49
Habilidades cognitivas	82.14	93.21	59.59	51.60	64.69	65.84
Matemáticas	61.07	65.16	69.41	67.13	70.27	70.83
Lectura y redacción	55.53	62.27	57.96	54.73	64.35	66.92
Inglés	79.05	84.15	54.13	54.75	66.19	68.71

Nivel Medio Superior

Resultados del programa Semestre base por plantel y sexo, años 2019 y 2021 — Cuadro 1.2.126

Plantel	Año / Sexo					
	2019		2020		2021	
	Hombres	Mujeres	Hombres	Mujeres	Hombres	Mujeres
Escuela Preparatoria Núm. 7						
Responsabilidad social	66.00	51.78	52.41	54.39	76.60	81.10
Habilidades cognitivas	88.73	95.66	57.37	57.25	64.56	66.31
Matemáticas	60.68	63.30	65.72	60.23	69.37	70.41
Lectura y redacción	68.58	62.87	57.34	54.04	68.22	71.75
Inglés	81.02	78.45	52.60	50.89	69.47	72.89
Escuela Preparatoria Núm. 8						
Responsabilidad social	69.61	57.72	72.99	79.46	76.62	78.42
Habilidades cognitivas	84.29	87.06	61.88	65.46	61.45	65.47
Matemáticas	72.57	71.43	71.61	71.48	67.42	68.72
Lectura y redacción	60.44	65.58	56.82	60.30	46.97	46.08
Inglés	82.82	84.57	54.56	54.35	62.99	65.36
Módulo Cuquío						
Responsabilidad social	-	-	-	-	-	-
Habilidades cognitivas	-	-	-	-	-	-
Matemáticas	-	-	-	-	-	-
Lectura y redacción	-	-	-	-	-	-
Inglés	-	-	-	-	-	-
Módulo Ixtlahuacán del Río						
Responsabilidad social	-	-	-	-	-	-
Habilidades cognitivas	-	-	-	-	-	-
Matemáticas	-	-	-	-	-	-
Lectura y redacción	-	-	-	-	-	-
Inglés	-	-	-	-	-	-
Escuela Preparatoria Núm. 9						
Responsabilidad social	67.60	67.34	54.27	54.21	68.80	59.76
Habilidades cognitivas	73.10	78.87	56.31	52.32	57.13	61.67
Matemáticas	71.04	80.67	98.69	98.27	72.67	73.91
Lectura y redacción	50.03	63.15	82.04	86.82	68.18	64.40
Inglés	77.49	80.12	72.57	73.95	64.19	69.70
Escuela Preparatoria Núm. 10						
Responsabilidad social	60.76	61.71	69.12	74.73	78.58	80.73
Habilidades cognitivas	80.21	94.49	60.18	65.25	70.51	70.51
Matemáticas	64.37	72.09	86.39	91.05	75.41	76.24
Lectura y redacción	58.71	69.15	63.59	70.10	72.56	74.73
Inglés	91.41	91.23	64.19	69.45	74.58	76.20
Escuela Preparatoria Núm. 11						
Responsabilidad social	61.02	60.23	56.14	51.25	77.71	74.04
Habilidades cognitivas	68.58	73.61	52.60	54.39	64.22	64.95
Matemáticas	59.83	63.02	68.12	78.45	69.45	67.73
Lectura y redacción	58.29	71.81	55.65	59.00	66.83	67.38
Inglés	65.12	92.22	55.11	59.92	66.38	68.49

Nivel Medio Superior

Resultados del programa Semestre base por plantel y sexo, años 2019 y 2021 — Cuadro 1.2.126

Plantel	Año / Sexo					
	2019		2020		2021	
	Hombres	Mujeres	Hombres	Mujeres	Hombres	Mujeres
Escuela Preparatoria Núm. 12						
Responsabilidad social	55.09	54.30	52.48	59.90	64.69	61.75
Habilidades cognitivas	59.34	60.68	57.98	57.98	60.91	63.43
Matemáticas	52.23	58.14	55.44	53.81	67.87	69.04
Lectura y redacción	58.68	52.63	58.17	50.94	63.27	71.17
Inglés	52.10	59.10	59.21	55.06	62.29	67.19
Módulo Tlaquepaque						
Responsabilidad social	54.99	52.33	55.51	50.52	67.68	76.73
Habilidades cognitivas	58.76	50.77	57.53	55.83	75.41	65.76
Matemáticas	54.60	52.40	60.99	52.53	62.99	72.62
Lectura y redacción	57.75	57.84	51.68	50.63	48.88	51.72
Inglés	59.32	50.44	59.04	53.73	62.24	42.86
Escuela Preparatoria Núm. 13						
Responsabilidad social	66.20	93.53	66.26	67.44	70.96	70.49
Habilidades cognitivas	81.14	97.68	64.43	68.10	66.69	68.80
Matemáticas	84.83	98.36	98.97	98.95	76.68	75.10
Lectura y redacción	70.58	91.28	79.17	85.68	63.98	70.53
Inglés	82.20	98.95	70.22	76.70	75.29	75.75
Escuela Preparatoria Núm. 14						
Responsabilidad social	62.61	72.44	57.56	55.60	62.62	70.35
Habilidades cognitivas	79.10	79.76	52.89	56.23	66.76	70.48
Matemáticas	56.52	62.91	78.75	70.34	70.83	67.45
Lectura y redacción	53.28	66.81	56.13	59.31	68.51	79.91
Inglés	60.83	64.22	59.67	60.15	66.53	72.80
Módulo La Experiencia						
Responsabilidad social	55.89	58.64	52.62	52.35	66.00	60.00
Habilidades cognitivas	53.94	72.15	50.95	57.63	23.11	22.21
Matemáticas	54.46	59.09	74.72	66.84	57.12	70.46
Lectura y redacción	59.47	50.22	58.45	57.53	68.75	89.97
Inglés	51.20	55.27	55.88	55.16	56.85	60.24
Escuela Preparatoria Núm. 15						
Responsabilidad social	59.13	56.10	62.25	60.03	68.29	68.44
Habilidades cognitivas	66.48	82.64	58.90	51.38	64.51	64.72
Matemáticas	52.55	55.44	61.08	61.22	67.76	64.63
Lectura y redacción	51.21	57.33	54.93	58.31	65.04	75.63
Inglés	51.66	57.78	53.63	52.07	76.85	67.55
Escuela Preparatoria Núm. 16						
Responsabilidad social	58.48	51.47	55.74	50.19	61.00	60.14
Habilidades cognitivas	58.23	51.25	51.47	50.48	42.06	40.16
Matemáticas	60.12	62.24	63.57	62.04	67.85	70.04
Lectura y redacción	57.85	58.01	53.88	53.98	59.27	58.97
Inglés	55.38	50.44	54.16	54.25	72.90	70.16

Nivel Medio Superior

Resultados del programa Semestre base por plantel y sexo, años 2019 y 2021 — Cuadro 1.2.126

Plantel	Año / Sexo					
	2019		2020		2021	
	Hombres	Mujeres	Hombres	Mujeres	Hombres	Mujeres
Escuela Preparatoria Núm. 17						
Responsabilidad social	57.30	68.55	65.40	72.15	78.92	78.47
Habilidades cognitivas	91.76	98.79	55.74	59.90	66.48	64.84
Matemáticas	63.72	72.78	74.22	77.76	71.95	73.08
Lectura y redacción	55.97	68.85	59.57	65.39	71.90	71.00
Inglés	87.89	97.07	50.27	54.21	64.36	67.35
Escuela Preparatoria Núm. 18						
Responsabilidad social	52.61	58.62	56.59	59.74	71.91	73.07
Habilidades cognitivas	53.34	68.78	51.38	53.03	66.00	61.59
Matemáticas	57.38	55.96	59.10	58.02	63.58	63.87
Lectura y redacción	58.35	59.19	51.52	56.57	66.62	67.10
Inglés	80.52	86.99	54.41	53.00	68.27	68.54
Escuela Preparatoria Núm. 19						
Responsabilidad social	59.61	56.42	53.25	55.93	66.88	91.00
Habilidades cognitivas	77.45	76.17	54.16	53.23	65.47	64.53
Matemáticas	55.35	53.28	66.14	66.14	69.27	71.20
Lectura y redacción	53.08	55.74	58.31	58.19	64.75	60.47
Inglés	64.22	78.35	56.00	51.01	64.25	62.30
Escuela Preparatoria Núm. 20						
Responsabilidad social	50.73	59.06	56.57	59.12	70.42	70.93
Habilidades cognitivas	59.52	67.53	58.26	51.10	67.88	60.35
Matemáticas	63.60	68.42	54.47	51.94	70.00	67.55
Lectura y redacción	55.44	53.13	59.31	56.93	54.10	78.87
Inglés	77.76	84.54	57.02	58.94	65.97	60.05
Escuela Preparatoria Núm. 21						
Responsabilidad social	-	-	-	-	-	-
Habilidades cognitivas	-	-	-	-	-	-
Matemáticas	-	-	-	-	-	-
Lectura y redacción	-	-	-	-	-	-
Inglés	-	-	-	-	-	-
Escuela Preparatoria Núm. 22						
Responsabilidad social	51.58	56.04	50.93	51.80	80.39	71.00
Habilidades cognitivas	53.25	58.47	51.49	55.99	25.65	20.34
Matemáticas	55.50	56.70	53.12	58.46	64.75	66.65
Lectura y redacción	55.20	57.15	55.07	51.08	59.43	67.89
Inglés	52.73	54.58	52.84	56.12	60.97	59.65
Escuela Vocacional						
Responsabilidad social	51.56	59.94	54.40	53.43	71.91	74.48
Habilidades cognitivas	59.80	59.07	50.73	57.27	67.44	67.71
Matemáticas	75.69	83.00	58.63	58.60	73.38	72.55
Lectura y redacción	53.75	58.29	68.99	65.90	68.70	62.39
Inglés	73.38	77.19	50.31	58.57	67.73	68.64

Nivel Medio Superior

Resultados del programa Semestre base por plantel y sexo, años 2019 y 2021 — Cuadro 1.2.126

Plantel	Año / Sexo					
	2019		2020		2021	
	Hombres	Mujeres	Hombres	Mujeres	Hombres	Mujeres
Escuela Politécnica de Guadalajara						
Responsabilidad social	54.55	58.51	56.57	56.45	66.24	72.69
Habilidades cognitivas	62.06	75.87	52.00	51.88	59.80	66.09
Matemáticas	58.56	52.16	55.62	56.54	65.71	63.42
Lectura y redacción	53.30	57.79	50.01	59.92	49.51	87.98
Inglés	69.87	73.64	55.39	59.90	66.75	67.76
Escuela Politécnica Ing. Jorge Matute Remus						
Responsabilidad social	64.17	64.32	60.72	58.17	72.94	72.79
Habilidades cognitivas	82.55	82.41	55.08	48.53	59.90	58.43
Matemáticas	55.74	55.89	67.89	62.01	66.86	68.18
Lectura y redacción	64.76	85.25	55.46	55.53	67.25	65.61
Inglés	85.08	64.94	55.86	54.55	58.80	60.02
Escuela Preparatoria de Tonalá						
Responsabilidad social	59.45	66.12	51.96	57.17	68.16	71.38
Habilidades cognitivas	87.50	95.69	55.54	55.15	70.12	71.24
Matemáticas	63.84	66.12	63.75	55.95	76.43	75.48
Lectura y redacción	58.09	51.44	55.71	54.69	65.83	69.07
Inglés	82.58	83.66	55.60	50.89	73.67	71.65
Escuela Preparatoria de Tonalá Norte						
Responsabilidad social	57.88	50.48	66.44	58.68	70.80	75.53
Habilidades cognitivas	85.52	92.39	53.13	50.66	68.23	69.29
Matemáticas	56.07	53.49	53.30	60.72	67.52	68.62
Lectura y redacción	54.82	50.22	54.63	52.69	73.99	73.03
Inglés	79.07	84.03	56.76	50.00	62.13	62.68
Escuela Preparatoria Regional de Ahualulco de Mercado						
Responsabilidad social	50.12	66.14	54.51	67.10	69.56	62.51
Habilidades cognitivas	66.44	82.98	55.61	50.01	14.27	13.25
Matemáticas	53.67	59.97	57.33	56.02	55.60	59.86
Lectura y redacción	59.19	67.16	51.11	61.31	72.59	64.56
Inglés	62.30	84.47	54.24	59.51	32.42	25.93
Extensión Teuchitlán						
Responsabilidad social	-	-	-	-	-	-
Habilidades cognitivas	-	-	-	-	-	-
Matemáticas	-	-	-	-	-	-
Lectura y redacción	-	-	-	-	-	-
Inglés	-	-	-	-	-	-
Escuela Preparatoria Regional de Amatitán						
Responsabilidad social	-	-	-	-	-	-
Habilidades cognitivas	-	-	-	-	-	-
Matemáticas	-	-	-	-	-	-
Lectura y redacción	-	-	-	-	-	-
Inglés	-	-	-	-	-	-

Nivel Medio Superior

Resultados del programa Semestre base por plantel y sexo, años 2019 y 2021 — Cuadro 1.2.126

Plantel	Año / Sexo					
	2019		2020		2021	
	Hombres	Mujeres	Hombres	Mujeres	Hombres	Mujeres
Módulo Arenal						
Responsabilidad social	-	-	-	-	-	-
Habilidades cognitivas	-	-	-	-	-	-
Matemáticas	-	-	-	-	-	-
Lectura y redacción	-	-	-	-	-	-
Inglés	-	-	-	-	-	-
Extensión El Salvador						
Responsabilidad social	-	-	-	-	-	-
Habilidades cognitivas	-	-	-	-	-	-
Matemáticas	-	-	-	-	-	-
Lectura y redacción	-	-	-	-	-	-
Inglés	-	-	-	-	-	-
Escuela Preparatoria Regional de Ameca						
Responsabilidad social	54.07	50.06	55.58	56.25	-	-
Habilidades cognitivas	80.51	83.10	50.61	52.04	-	-
Matemáticas	54.87	55.94	58.36	57.29	-	-
Lectura y redacción	61.07	69.99	56.56	51.81	-	-
Inglés	56.51	58.69	59.99	58.80	-	-
Módulo Atenguillo						
Responsabilidad social	-	-	-	-	-	-
Habilidades cognitivas	-	-	-	-	-	-
Matemáticas	-	-	-	-	-	-
Lectura y redacción	-	-	-	-	-	-
Inglés	-	-	-	-	-	-
Módulo Mascota						
Responsabilidad social	-	-	-	-	-	-
Habilidades cognitivas	-	-	-	-	-	-
Matemáticas	-	-	-	-	-	-
Lectura y redacción	-	-	-	-	-	-
Inglés	-	-	-	-	-	-
Módulo San Antonio Matute						
Responsabilidad social	-	-	-	-	-	-
Habilidades cognitivas	-	-	-	-	-	-
Matemáticas	-	-	-	-	-	-
Lectura y redacción	-	-	-	-	-	-
Inglés	-	-	-	-	-	-
Módulo Talpa de Allende						
Responsabilidad social	-	-	-	-	-	-
Habilidades cognitivas	-	-	-	-	-	-
Matemáticas	-	-	-	-	-	-
Lectura y redacción	-	-	-	-	-	-
Inglés	-	-	-	-	-	-

Nivel Medio Superior

Resultados del programa Semestre base por plantel y sexo, años 2019 y 2021 — Cuadro 1.2.126

Plantel	Año / Sexo					
	2019		2020		2021	
	Hombres	Mujeres	Hombres	Mujeres	Hombres	Mujeres
Escuela Preparatoria Regional de Arandas						
Responsabilidad social	59.48	54.52	53.81	51.22	68.17	58.25
Habilidades cognitivas	70.19	70.37	51.16	55.54	62.05	58.31
Matemáticas	51.27	54.85	58.50	53.90	59.45	68.27
Lectura y redacción	52.71	55.59	59.07	55.78	64.37	79.71
Inglés	78.21	77.79	51.98	52.25	58.52	66.54
Módulo Jesús María						
Responsabilidad social	-	-	-	-	-	-
Habilidades cognitivas	-	-	-	-	-	-
Matemáticas	-	-	-	-	-	-
Lectura y redacción	-	-	-	-	-	-
Inglés	-	-	-	-	-	-
Módulo San Ignacio Cerro Gordo						
Responsabilidad social	-	-	-	-	-	-
Habilidades cognitivas	-	-	-	-	-	-
Matemáticas	-	-	-	-	-	-
Lectura y redacción	-	-	-	-	-	-
Inglés	-	-	-	-	-	-
Módulo Santa María del Valle						
Responsabilidad social	-	-	-	-	-	-
Habilidades cognitivas	-	-	-	-	-	-
Matemáticas	-	-	-	-	-	-
Lectura y redacción	-	-	-	-	-	-
Inglés	-	-	-	-	-	-
Escuela Preparatoria Regional de Atotonilco						
Responsabilidad social	56.30	57.64	76.17	85.73	61.00	66.13
Habilidades cognitivas	61.40	72.02	53.79	50.17	55.61	59.59
Matemáticas	57.52	51.14	50.77	53.67	57.62	56.72
Lectura y redacción	50.74	57.76	50.00	55.88	43.94	45.27
Inglés	58.89	58.85	55.19	55.89	58.34	49.44
Módulo Ayotlán						
Responsabilidad social	58.32	58.95	52.08	52.50	49.50	SC
Habilidades cognitivas	50.94	95.37	58.95	58.36	39.17	20.24
Matemáticas	54.11	51.30	59.96	78.09	69.27	55.20
Lectura y redacción	57.14	54.55	52.09	54.66	16.43	17.68
Inglés	51.25	81.81	57.76	53.33	25.84	39.19
Módulo La Ribera						
Responsabilidad social	-	-	-	-	-	-
Habilidades cognitivas	-	-	-	-	-	-
Matemáticas	-	-	-	-	-	-
Lectura y redacción	-	-	-	-	-	-
Inglés	-	-	-	-	-	-

Nivel Medio Superior

Resultados del programa Semestre base por plantel y sexo, años 2019 y 2021 — Cuadro 1.2.126

Plantel	Año / Sexo					
	2019		2020		2021	
	Hombres	Mujeres	Hombres	Mujeres	Hombres	Mujeres
Módulo San Francisco de Asís						
Responsabilidad social	-	-	-	-	-	-
Habilidades cognitivas	-	-	-	-	-	-
Matemáticas	-	-	-	-	-	-
Lectura y redacción	-	-	-	-	-	-
Inglés	-	-	-	-	-	-
Escuela Preparatoria Regional de Autlán de Navarro						
Responsabilidad social	51.70	57.89	57.28	52.53	68.00	77.83
Habilidades cognitivas	88.61	96.89	54.91	54.87	66.19	59.84
Matemáticas	56.13	65.01	50.31	57.10	47.88	64.04
Lectura y redacción	56.70	65.03	56.01	57.21	57.04	71.98
Inglés	63.38	64.70	58.15	48.15	58.63	66.13
Escuela Preparatoria Regional de Casimiro Castillo						
Responsabilidad social	-	-	-	-	-	-
Habilidades cognitivas	-	-	-	-	-	-
Matemáticas	-	-	-	-	-	-
Lectura y redacción	-	-	-	-	-	-
Inglés	-	-	-	-	-	-
Módulo Ayotitlán						
Responsabilidad social	-	-	-	-	-	-
Habilidades cognitivas	-	-	-	-	-	-
Matemáticas	-	-	-	-	-	-
Lectura y redacción	-	-	-	-	-	-
Inglés	-	-	-	-	-	-
Módulo Chacala						
Responsabilidad social	-	-	-	-	-	-
Habilidades cognitivas	-	-	-	-	-	-
Matemáticas	-	-	-	-	-	-
Lectura y redacción	-	-	-	-	-	-
Inglés	-	-	-	-	-	-
Módulo Cuautitlán						
Responsabilidad social	-	-	-	-	-	-
Habilidades cognitivas	-	-	-	-	-	-
Matemáticas	-	-	-	-	-	-
Lectura y redacción	-	-	-	-	-	-
Inglés	-	-	-	-	-	-
Módulo Cuzalapa						
Responsabilidad social	-	-	-	-	-	-
Habilidades cognitivas	-	-	-	-	-	-
Matemáticas	-	-	-	-	-	-
Lectura y redacción	-	-	-	-	-	-
Inglés	-	-	-	-	-	-

Nivel Medio Superior

Resultados del programa Semestre base por plantel y sexo, años 2019 y 2021 — Cuadro 1.2.126

Plantel	Año / Sexo					
	2019		2020		2021	
	Hombres	Mujeres	Hombres	Mujeres	Hombres	Mujeres
Módulo Hermenegildo Galeana						
Responsabilidad social	-	-	-	-	-	-
Habilidades cognitivas	-	-	-	-	-	-
Matemáticas	-	-	-	-	-	-
Lectura y redacción	-	-	-	-	-	-
Inglés	-	-	-	-	-	-
Módulo La Huerta						
Responsabilidad social	-	-	-	-	-	-
Habilidades cognitivas	-	-	-	-	-	-
Matemáticas	-	-	-	-	-	-
Lectura y redacción	-	-	-	-	-	-
Inglés	-	-	-	-	-	-
Módulo Tecomates						
Responsabilidad social	-	-	-	-	-	-
Habilidades cognitivas	-	-	-	-	-	-
Matemáticas	-	-	-	-	-	-
Lectura y redacción	-	-	-	-	-	-
Inglés	-	-	-	-	-	-
Módulo Telcruz						
Responsabilidad social	-	-	-	-	-	-
Habilidades cognitivas	-	-	-	-	-	-
Matemáticas	-	-	-	-	-	-
Lectura y redacción	-	-	-	-	-	-
Inglés	-	-	-	-	-	-
Módulo Villa Purificación						
Responsabilidad social	-	-	-	-	-	-
Habilidades cognitivas	-	-	-	-	-	-
Matemáticas	-	-	-	-	-	-
Lectura y redacción	-	-	-	-	-	-
Inglés	-	-	-	-	-	-
Extensión Tequesquitlán						
Responsabilidad social	-	-	-	-	-	-
Habilidades cognitivas	-	-	-	-	-	-
Matemáticas	-	-	-	-	-	-
Lectura y redacción	-	-	-	-	-	-
Inglés	-	-	-	-	-	-
Escuela Preparatoria Regional de Chapala						
Responsabilidad social	59.57	67.62	60.23	69.66	72.37	70.12
Habilidades cognitivas	76.13	94.28	64.17	68.45	67.75	64.29
Matemáticas	67.02	75.81	81.96	89.15	73.95	70.33
Lectura y redacción	66.23	61.65	60.11	71.30	69.60	70.01
Inglés	80.27	82.88	54.08	54.21	69.72	72.25

Nivel Medio Superior

Resultados del programa Semestre base por plantel y sexo, años 2019 y 2021 — Cuadro 1.2.126

Plantel	Año / Sexo					
	2019		2020		2021	
	Hombres	Mujeres	Hombres	Mujeres	Hombres	Mujeres
Módulo Ixtlahuacán de los Membrillos						
Responsabilidad social	65.27	64.92	51.90	53.72	29.80	23.33
Habilidades cognitivas	88.13	98.23	50.48	60.45	68.19	54.33
Matemáticas	59.54	59.13	57.19	64.79	61.27	60.99
Lectura y redacción	52.37	50.07	55.58	56.44	49.84	52.97
Inglés	67.43	81.15	53.93	58.79	58.11	58.36
Módulo Mezcala de la Asunción						
Responsabilidad social	-	-	-	-	-	-
Habilidades cognitivas	-	-	-	-	-	-
Matemáticas	-	-	-	-	-	-
Lectura y redacción	-	-	-	-	-	-
Inglés	-	-	-	-	-	-
Escuela Preparatoria Regional de Cihuatlán						
Responsabilidad social	55.51	55.66	50.17	50.49	19.01	19.09
Habilidades cognitivas	58.01	58.07	51.19	56.32	52.03	49.30
Matemáticas	50.01	55.25	56.03	57.43	59.39	58.64
Lectura y redacción	59.89	50.12	54.21	56.58	50.53	56.71
Inglés	54.49	59.46	58.96	55.66	54.16	47.07
Módulo Miguel Hidalgo						
Responsabilidad social	-	-	-	-	-	-
Habilidades cognitivas	-	-	-	-	-	-
Matemáticas	-	-	-	-	-	-
Lectura y redacción	-	-	-	-	-	-
Inglés	-	-	-	-	-	-
Módulo San Patricio Melaque						
Responsabilidad social	53.63	56.96	-	-	-	-
Habilidades cognitivas	52.50	52.44	-	-	-	-
Matemáticas	50.23	55.83	-	-	-	-
Lectura y redacción	61.10	75.32	-	-	-	-
Inglés	64.22	60.78	-	-	-	-
Escuela Preparatoria Regional de Ciudad Guzmán						
Responsabilidad social	50.22	59.32	56.57	56.15	68.60	75.41
Habilidades cognitivas	58.51	60.80	52.45	51.70	57.57	62.78
Matemáticas	51.69	57.57	50.08	53.63	62.97	58.56
Lectura y redacción	56.73	55.62	53.57	57.26	57.72	58.22
Inglés	77.22	80.36	58.32	52.55	59.97	67.48
Módulo Copala						
Responsabilidad social	-	-	-	-	-	-
Habilidades cognitivas	-	-	-	-	-	-
Matemáticas	-	-	-	-	-	-
Lectura y redacción	-	-	-	-	-	-
Inglés	-	-	-	-	-	-

Nivel Medio Superior

Resultados del programa Semestre base por plantel y sexo, años 2019 y 2021 — Cuadro 1.2.126

Plantel	Año / Sexo					
	2019		2020		2021	
	Hombres	Mujeres	Hombres	Mujeres	Hombres	Mujeres
Módulo Tolimán						
Responsabilidad social	-	-	-	-	-	-
Habilidades cognitivas	-	-	-	-	-	-
Matemáticas	-	-	-	-	-	-
Lectura y redacción	-	-	-	-	-	-
Inglés	-	-	-	-	-	-
Módulo Zapotitlán de Vadillo						
Responsabilidad social	-	-	-	-	-	-
Habilidades cognitivas	-	-	-	-	-	-
Matemáticas	-	-	-	-	-	-
Lectura y redacción	-	-	-	-	-	-
Inglés	-	-	-	-	-	-
Escuela Preparatoria Regional de Cocula						
Responsabilidad social	-	-	-	-	-	-
Habilidades cognitivas	-	-	-	-	-	-
Matemáticas	-	-	-	-	-	-
Lectura y redacción	-	-	-	-	-	-
Inglés	-	-	-	-	-	-
Escuela Preparatoria Regional de Colotlán						
Responsabilidad social	-	-	-	-	-	-
Habilidades cognitivas	-	-	-	-	-	-
Matemáticas	-	-	-	-	-	-
Lectura y redacción	-	-	-	-	-	-
Inglés	-	-	-	-	-	-
Módulo Bolaños						
Responsabilidad social	-	-	-	-	-	-
Habilidades cognitivas	-	-	-	-	-	-
Matemáticas	-	-	-	-	-	-
Lectura y redacción	-	-	-	-	-	-
Inglés	-	-	-	-	-	-
Módulo Huejúcar						
Responsabilidad social	-	-	-	-	-	-
Habilidades cognitivas	-	-	-	-	-	-
Matemáticas	-	-	-	-	-	-
Lectura y redacción	-	-	-	-	-	-
Inglés	-	-	-	-	-	-
Módulo San Martín de Bolaños						
Responsabilidad social	-	-	-	-	-	-
Habilidades cognitivas	-	-	-	-	-	-
Matemáticas	-	-	-	-	-	-
Lectura y redacción	-	-	-	-	-	-
Inglés	-	-	-	-	-	-

Nivel Medio Superior

Resultados del programa Semestre base por plantel y sexo, años 2019 y 2021 — Cuadro 1.2.126

Plantel	Año / Sexo					
	2019		2020		2021	
	Hombres	Mujeres	Hombres	Mujeres	Hombres	Mujeres
Módulo Villa Guerrero						
Responsabilidad social	-	-	-	-	-	-
Habilidades cognitivas	-	-	-	-	-	-
Matemáticas	-	-	-	-	-	-
Lectura y redacción	-	-	-	-	-	-
Inglés	-	-	-	-	-	-
Escuela Preparatoria Regional de Degollado						
Responsabilidad social	58.95	52.03	51.19	50.95	n.a.	n.a.
Habilidades cognitivas	55.92	83.82	71.67	51.50	40.32	47.14
Matemáticas	68.19	55.88	71.28	67.74	23.55	30.71
Lectura y redacción	54.00	64.79	59.82	63.99	54.36	47.68
Inglés	98.87	98.33	56.99	57.68	23.81	33.56
Escuela Preparatoria Regional de El Grullo						
Responsabilidad social	-	-	-	-	-	-
Habilidades cognitivas	-	-	-	-	-	-
Matemáticas	-	-	-	-	-	-
Lectura y redacción	-	-	-	-	-	-
Inglés	-	-	-	-	-	-
Módulo El Chante						
Responsabilidad social	-	-	-	-	-	-
Habilidades cognitivas	-	-	-	-	-	-
Matemáticas	-	-	-	-	-	-
Lectura y redacción	-	-	-	-	-	-
Inglés	-	-	-	-	-	-
Módulo El Limón						
Responsabilidad social	-	-	-	-	-	-
Habilidades cognitivas	-	-	-	-	-	-
Matemáticas	-	-	-	-	-	-
Lectura y redacción	-	-	-	-	-	-
Inglés	-	-	-	-	-	-
Módulo Tonaya						
Responsabilidad social	-	-	-	-	-	-
Habilidades cognitivas	-	-	-	-	-	-
Matemáticas	-	-	-	-	-	-
Lectura y redacción	-	-	-	-	-	-
Inglés	-	-	-	-	-	-
Módulo Tuxcacuesco						
Responsabilidad social	-	-	-	-	-	-
Habilidades cognitivas	-	-	-	-	-	-
Matemáticas	-	-	-	-	-	-
Lectura y redacción	-	-	-	-	-	-
Inglés	-	-	-	-	-	-

Nivel Medio Superior

Resultados del programa Semestre base por plantel y sexo, años 2019 y 2021 — Cuadro 1.2.126

Plantel	Año / Sexo					
	2019		2020		2021	
	Hombres	Mujeres	Hombres	Mujeres	Hombres	Mujeres
Escuela Preparatoria Regional de El Salto						
Responsabilidad social	73.89	87.23	75.81	67.43	70.51	73.75
Habilidades cognitivas	71.09	69.09	68.75	67.34	70.56	71.94
Matemáticas	97.73	98.37	76.43	69.18	73.43	70.66
Lectura y redacción	71.75	74.54	87.29	82.79	63.79	60.70
Inglés	98.44	97.98	72.00	63.66	62.85	64.34
Módulo Juanacatlán						
Responsabilidad social	-	-	-	-	-	-
Habilidades cognitivas	-	-	-	-	-	-
Matemáticas	-	-	-	-	-	-
Lectura y redacción	-	-	-	-	-	-
Inglés	-	-	-	-	-	-
Escuela Preparatoria Regional de Etzatlán						
Responsabilidad social	70.25	75.96	52.32	60.90	81.67	92.50
Habilidades cognitivas	72.41	87.33	60.41	52.80	63.59	73.24
Matemáticas	71.34	86.87	65.10	64.46	77.23	63.77
Lectura y redacción	81.45	97.20	62.10	54.74	63.95	72.16
Inglés	72.84	98.48	50.91	55.34	62.80	63.35
Módulo Oconahua						
Responsabilidad social	-	-	-	-	-	-
Habilidades cognitivas	-	-	-	-	-	-
Matemáticas	-	-	-	-	-	-
Lectura y redacción	-	-	-	-	-	-
Inglés	-	-	-	-	-	-
Módulo San Marcos						
Responsabilidad social	-	-	-	-	-	-
Habilidades cognitivas	-	-	-	-	-	-
Matemáticas	-	-	-	-	-	-
Lectura y redacción	-	-	-	-	-	-
Inglés	-	-	-	-	-	-
Escuela Preparatoria Regional de Huejuquilla el Alto						
Responsabilidad social	-	-	-	-	-	-
Habilidades cognitivas	-	-	-	-	-	-
Matemáticas	-	-	-	-	-	-
Lectura y redacción	-	-	-	-	-	-
Inglés	-	-	-	-	-	-
Módulo Mezquitic						
Responsabilidad social	-	-	-	-	-	-
Habilidades cognitivas	-	-	-	-	-	-
Matemáticas	-	-	-	-	-	-
Lectura y redacción	-	-	-	-	-	-
Inglés	-	-	-	-	-	-

Nivel Medio Superior

Resultados del programa Semestre base por plantel y sexo, años 2019 y 2021 — Cuadro 1.2.126

Plantel	Año / Sexo					
	2019		2020		2021	
	Hombres	Mujeres	Hombres	Mujeres	Hombres	Mujeres
Escuela Preparatoria Regional de Jalostotitlán						
Responsabilidad social	55.49	59.33	59.83	57.39	54.00	60.00
Habilidades cognitivas	89.73	61.70	51.11	54.09	69.47	46.19
Matemáticas	57.02	68.04	51.10	56.17	59.76	64.32
Lectura y redacción	60.63	77.10	59.03	55.11	59.39	60.23
Inglés	96.98	98.22	51.05	51.70	64.04	61.77
Escuela Preparatoria Regional de Jamay						
Responsabilidad social	58.78	57.37	53.67	57.30	30.00	30.00
Habilidades cognitivas	95.28	79.17	58.55	53.75	19.05	33.10
Matemáticas	59.16	58.09	63.47	65.42	46.34	65.26
Lectura y redacción	50.83	57.25	52.46	57.72	42.14	40.00
Inglés	54.37	50.00	52.66	50.99	80.92	85.29
Escuela Preparatoria Regional de Jocotepec						
Responsabilidad social	-	-	-	-	-	-
Habilidades cognitivas	-	-	-	-	-	-
Matemáticas	-	-	-	-	-	-
Lectura y redacción	-	-	-	-	-	-
Inglés	-	-	-	-	-	-
Módulo Concepción de Buenos Aires						
Responsabilidad social	-	-	-	-	-	-
Habilidades cognitivas	-	-	-	-	-	-
Matemáticas	-	-	-	-	-	-
Lectura y redacción	-	-	-	-	-	-
Inglés	-	-	-	-	-	-
Módulo La Manzanilla de la Paz						
Responsabilidad social	-	-	-	-	-	-
Habilidades cognitivas	-	-	-	-	-	-
Matemáticas	-	-	-	-	-	-
Lectura y redacción	-	-	-	-	-	-
Inglés	-	-	-	-	-	-
Módulo Tizapán el Alto						
Responsabilidad social	-	-	-	-	-	-
Habilidades cognitivas	-	-	-	-	-	-
Matemáticas	-	-	-	-	-	-
Lectura y redacción	-	-	-	-	-	-
Inglés	-	-	-	-	-	-
Escuela Preparatoria Regional de La Barca						
Responsabilidad social	53.72	51.49	59.60	52.60	77.00	75.65
Habilidades cognitivas	85.64	87.77	53.31	59.81	53.54	72.20
Matemáticas	51.95	50.46	66.30	71.42	71.54	63.88
Lectura y redacción	96.72	90.29	59.78	54.09	51.14	64.50
Inglés	84.20	89.07	52.14	55.45	65.74	71.85

Nivel Medio Superior

Resultados del programa Semestre base por plantel y sexo, años 2019 y 2021 — Cuadro 1.2.126

Plantel	Año / Sexo					
	2019		2020		2021	
	Hombres	Mujeres	Hombres	Mujeres	Hombres	Mujeres
Escuela Preparatoria Regional de Lagos de Moreno						
Responsabilidad social	-	-	50.00	61.20	-	-
Habilidades cognitivas	-	-	59.34	58.82	-	-
Matemáticas	-	-	53.93	57.31	-	-
Lectura y redacción	-	-	66.30	53.84	-	-
Inglés	-	-	51.19	77.34	-	-
Módulo Encarnación de Díaz						
Responsabilidad social	-	-	-	-	-	-
Habilidades cognitivas	-	-	-	-	-	-
Matemáticas	-	-	-	-	-	-
Lectura y redacción	-	-	-	-	-	-
Inglés	-	-	-	-	-	-
Módulo Ojuelos						
Responsabilidad social	-	-	-	-	-	-
Habilidades cognitivas	-	-	-	-	-	-
Matemáticas	-	-	-	-	-	-
Lectura y redacción	-	-	-	-	-	-
Inglés	-	-	-	-	-	-
Módulo San Diego de Alejandría						
Responsabilidad social	-	-	-	-	-	-
Habilidades cognitivas	-	-	-	-	-	-
Matemáticas	-	-	-	-	-	-
Lectura y redacción	-	-	-	-	-	-
Inglés	-	-	-	-	-	-
Módulo Unión de San Antonio						
Responsabilidad social	-	-	-	-	-	-
Habilidades cognitivas	-	-	-	-	-	-
Matemáticas	-	-	-	-	-	-
Lectura y redacción	-	-	-	-	-	-
Inglés	-	-	-	-	-	-
Módulo Villa Hidalgo						
Responsabilidad social	-	-	-	-	-	-
Habilidades cognitivas	-	-	-	-	-	-
Matemáticas	-	-	-	-	-	-
Lectura y redacción	-	-	-	-	-	-
Inglés	-	-	-	-	-	-
Escuela Preparatoria Regional de Puerto Vallarta						
Responsabilidad social	76.52	85.08	58.37	45.00	72.57	68.57
Habilidades cognitivas	82.85	92.33	60.72	59.55	68.76	70.91
Matemáticas	80.81	87.56	78.09	71.46	78.34	79.40
Lectura y redacción	98.77	97.46	62.34	54.16	75.18	75.99
Inglés	97.58	98.35	54.77	57.33	71.76	74.90

Nivel Medio Superior

Resultados del programa Semestre base por plantel y sexo, años 2019 y 2021 — Cuadro 1.2.126

Plantel	Año / Sexo					
	2019		2020		2021	
	Hombres	Mujeres	Hombres	Mujeres	Hombres	Mujeres
Módulo El Tuito						
Responsabilidad social	-	-	-	-	-	-
Habilidades cognitivas	-	-	-	-	-	-
Matemáticas	-	-	-	-	-	-
Lectura y redacción	-	-	-	-	-	-
Inglés	-	-	-	-	-	-
Módulo Ixtapa						
Responsabilidad social	55.04	58.21	-	-	-	-
Habilidades cognitivas	74.96	66.95	-	-	-	-
Matemáticas	61.23	51.80	-	-	-	-
Lectura y redacción	66.30	75.90	-	-	-	-
Inglés	52.49	50.68	-	-	-	-
Módulo José María Morelos						
Responsabilidad social	-	-	-	-	-	-
Habilidades cognitivas	-	-	-	-	-	-
Matemáticas	-	-	-	-	-	-
Lectura y redacción	-	-	-	-	-	-
Inglés	-	-	-	-	-	-
Módulo Pino Suárez						
Responsabilidad social	-	-	-	-	-	-
Habilidades cognitivas	-	-	-	-	-	-
Matemáticas	-	-	-	-	-	-
Lectura y redacción	-	-	-	-	-	-
Inglés	-	-	-	-	-	-
Módulo Tomatlán						
Responsabilidad social	-	-	-	-	-	-
Habilidades cognitivas	-	-	-	-	-	-
Matemáticas	-	-	-	-	-	-
Lectura y redacción	-	-	-	-	-	-
Inglés	-	-	-	-	-	-
Escuela Preparatoria Regional de San Juan de los Lagos						
Responsabilidad social	53.82	58.71	-	-	-	-
Habilidades cognitivas	59.61	71.04	-	-	-	-
Matemáticas	59.75	54.28	-	-	-	-
Lectura y redacción	52.10	58.66	-	-	-	-
Inglés	52.41	53.51	-	-	-	-
Módulo Teocaltiche						
Responsabilidad social	-	-	-	-	-	-
Habilidades cognitivas	-	-	-	-	-	-
Matemáticas	-	-	-	-	-	-
Lectura y redacción	-	-	-	-	-	-
Inglés	-	-	-	-	-	-
Escuela Preparatoria Regional de San Martín Hidalgo						
Responsabilidad social	53.24	50.08	52.50	53.14	-	-
Habilidades cognitivas	57.07	70.67	52.91	58.28	-	-
Matemáticas	62.15	79.52	55.82	66.06	-	-
Lectura y redacción	53.03	65.21	57.46	55.35	-	-
Inglés	58.96	55.43	52.26	59.42	-	-

Nivel Medio Superior

Resultados del programa Semestre base por plantel y sexo, años 2019 y 2021 — Cuadro 1.2.126

Plantel	Año / Sexo					
	2019		2020		2021	
	Hombres	Mujeres	Hombres	Mujeres	Hombres	Mujeres
Módulo Buenavista						
Responsabilidad social	-	-	-	-	-	-
Habilidades cognitivas	-	-	-	-	-	-
Matemáticas	-	-	-	-	-	-
Lectura y redacción	-	-	-	-	-	-
Inglés	-	-	-	-	-	-
Escuela Preparatoria Regional de San Miguel el Alto						
Responsabilidad social	-	-	-	-	-	-
Habilidades cognitivas	-	-	-	-	-	-
Matemáticas	-	-	-	-	-	-
Lectura y redacción	-	-	-	-	-	-
Inglés	-	-	-	-	-	-
Módulo San Julián						
Responsabilidad social	57.44	57.83	54.38	55.07	73.70	61.90
Habilidades cognitivas	61.43	65.63	52.37	57.36	21.36	25.51
Matemáticas	80.69	91.74	51.01	60.57	76.47	74.98
Lectura y redacción	57.57	69.98	58.65	50.79	69.69	66.69
Inglés	50.30	57.37	54.46	56.03	58.60	54.31
Escuela Preparatoria Regional de Santa Anita						
Responsabilidad social	59.81	56.05	55.55	55.99	71.61	76.71
Habilidades cognitivas	52.87	52.17	54.18	58.33	65.21	64.56
Matemáticas	53.24	56.87	47.55	52.72	70.40	68.10
Lectura y redacción	56.12	56.73	69.54	66.06	65.96	65.46
Inglés	61.34	60.74	51.00	56.46	70.20	71.74
Escuela Preparatoria Regional de Sayula						
Responsabilidad social	-	-	-	-	-	-
Habilidades cognitivas	-	-	-	-	-	-
Matemáticas	-	-	-	-	-	-
Lectura y redacción	-	-	-	-	-	-
Inglés	-	-	-	-	-	-
Módulo Amacueca						
Responsabilidad social	-	-	-	-	-	-
Habilidades cognitivas	-	-	-	-	-	-
Matemáticas	-	-	-	-	-	-
Lectura y redacción	-	-	-	-	-	-
Inglés	-	-	-	-	-	-
Módulo San Gabriel						
Responsabilidad social	56.10	54.08	-	-	-	-
Habilidades cognitivas	86.43	96.58	-	-	-	-
Matemáticas	60.72	62.67	-	-	-	-
Lectura y redacción	74.66	54.54	-	-	-	-
Inglés	80.81	98.75	-	-	-	-

Nivel Medio Superior

Resultados del programa Semestre base por plantel y sexo, años 2019 y 2021 — Cuadro 1.2.126

Plantel	Año / Sexo					
	2019		2020		2021	
	Hombres	Mujeres	Hombres	Mujeres	Hombres	Mujeres
Módulo Tapalpa						
Responsabilidad social	-	-	-	-	-	-
Habilidades cognitivas	-	-	-	-	-	-
Matemáticas	-	-	-	-	-	-
Lectura y redacción	-	-	-	-	-	-
Inglés	-	-	-	-	-	-
Módulo Usmajac						
Responsabilidad social	51.60	59.41	-	-	-	-
Habilidades cognitivas	51.65	57.45	-	-	-	-
Matemáticas	53.90	51.55	-	-	-	-
Lectura y redacción	50.59	53.78	-	-	-	-
Inglés	50.69	59.22	-	-	-	-
Escuela Preparatoria Regional de Tala						
Responsabilidad social	-	-	-	-	-	-
Habilidades cognitivas	-	-	-	-	-	-
Matemáticas	-	-	-	-	-	-
Lectura y redacción	-	-	-	-	-	-
Inglés	-	-	-	-	-	-
Módulo San Isidro Mazatepec						
Responsabilidad social	-	-	-	-	-	-
Habilidades cognitivas	-	-	-	-	-	-
Matemáticas	-	-	-	-	-	-
Lectura y redacción	-	-	-	-	-	-
Inglés	-	-	-	-	-	-
Escuela Preparatoria Regional de Tamazula						
Responsabilidad social	-	-	-	-	-	-
Habilidades cognitivas	-	-	-	-	-	-
Matemáticas	-	-	-	-	-	-
Lectura y redacción	-	-	-	-	-	-
Inglés	-	-	-	-	-	-
Módulo Contla						
Responsabilidad social	-	-	-	-	-	-
Habilidades cognitivas	-	-	-	-	-	-
Matemáticas	-	-	-	-	-	-
Lectura y redacción	-	-	-	-	-	-
Inglés	-	-	-	-	-	-
Módulo Mazamitla						
Responsabilidad social	-	-	-	-	-	-
Habilidades cognitivas	-	-	-	-	-	-
Matemáticas	-	-	-	-	-	-
Lectura y redacción	-	-	-	-	-	-
Inglés	-	-	-	-	-	-

Nivel Medio Superior

Resultados del programa Semestre base por plantel y sexo, años 2019 y 2021 — Cuadro 1.2.126

Plantel	Año / Sexo					
	2019		2020		2021	
	Hombres	Mujeres	Hombres	Mujeres	Hombres	Mujeres
Módulo Quitupan						
Responsabilidad social	-	-	-	-	-	-
Habilidades cognitivas	-	-	-	-	-	-
Matemáticas	-	-	-	-	-	-
Lectura y redacción	-	-	-	-	-	-
Inglés	-	-	-	-	-	-
Módulo Valle de Juárez						
Responsabilidad social	-	-	-	-	-	-
Habilidades cognitivas	-	-	-	-	-	-
Matemáticas	-	-	-	-	-	-
Lectura y redacción	-	-	-	-	-	-
Inglés	-	-	-	-	-	-
Extensión Lázaro Cárdenas						
Responsabilidad social	-	-	-	-	-	-
Habilidades cognitivas	-	-	-	-	-	-
Matemáticas	-	-	-	-	-	-
Lectura y redacción	-	-	-	-	-	-
Inglés	-	-	-	-	-	-
Extensión Vista Hermosa						
Responsabilidad social	-	-	-	-	-	-
Habilidades cognitivas	-	-	-	-	-	-
Matemáticas	-	-	-	-	-	-
Lectura y redacción	-	-	-	-	-	-
Inglés	-	-	-	-	-	-
Escuela Preparatoria Regional de Tecolotlán						
Responsabilidad social	59.47	56.91	53.10	55.28	80.00	84.50
Habilidades cognitivas	85.94	98.67	52.03	51.17	59.45	46.91
Matemáticas	78.87	98.37	65.10	57.33	22.05	49.32
Lectura y redacción	65.33	88.86	59.52	54.35	56.67	23.33
Inglés	65.18	59.18	57.24	52.35	51.76	25.12
Módulo Chiquilistlán						
Responsabilidad social	-	-	-	-	-	-
Habilidades cognitivas	-	-	-	-	-	-
Matemáticas	-	-	-	-	-	-
Lectura y redacción	-	-	-	-	-	-
Inglés	-	-	-	-	-	-
Módulo Juchitlán						
Responsabilidad social	58.72	54.35	-	50.94	81	20.00
Habilidades cognitivas	70.62	64.07	55.95	52.61	76.98	56.67
Matemáticas	58.34	55.47	50.00	50.97	88.12	27.92
Lectura y redacción	50.00	89.32	-	53.69	95	18.56
Inglés	50.00	99.00	52.82	54.73	62.05	11.96

Nivel Medio Superior

Resultados del programa Semestre base por plantel y sexo, años 2019 y 2021 — Cuadro 1.2.126

Plantel	Año / Sexo					
	2019		2020		2021	
	Hombres	Mujeres	Hombres	Mujeres	Hombres	Mujeres
Módulo Soyatlán del Oro						
Responsabilidad social	-	-	-	-	-	-
Habilidades cognitivas	-	-	-	-	-	-
Matemáticas	-	-	-	-	-	-
Lectura y redacción	-	-	-	-	-	-
Inglés	-	-	-	-	-	-
Módulo Tenamaxtlán						
Responsabilidad social	-	-	-	-	-	-
Habilidades cognitivas	-	-	-	-	-	-
Matemáticas	-	-	-	-	-	-
Lectura y redacción	-	-	-	-	-	-
Inglés	-	-	-	-	-	-
Escuela Preparatoria Regional de Tepatitlán						
Responsabilidad social	57.04	55.54	52.23	63.77	67.09	61.53
Habilidades cognitivas	77.63	87.44	56.60	59.36	53.26	50.48
Matemáticas	53.76	58.19	59.64	58.55	62.63	60.90
Lectura y redacción	69.03	69.62	57.23	58.93	40.54	50.65
Inglés	83.49	90.59	52.57	52.74	63.79	58.68
Módulo Acatic						
Responsabilidad social	56.75	50.99	52.32	60.90	53.00	70.30
Habilidades cognitivas	63.12	57.50	60.41	52.80	21.91	54.76
Matemáticas	59.44	58.34	65.10	64.46	76.91	58.48
Lectura y redacción	61.37	58.71	62.10	54.74	53.62	53.16
Inglés	77.90	84.14	50.91	55.34	77.15	66.47
Módulo Cañadas de Obregón						
Responsabilidad social	-	-	-	-	-	-
Habilidades cognitivas	-	-	-	-	-	-
Matemáticas	-	-	-	-	-	-
Lectura y redacción	-	-	-	-	-	-
Inglés	-	-	-	-	-	-
Módulo Valle de Guadalupe						
Responsabilidad social	-	-	-	-	-	-
Habilidades cognitivas	-	-	-	-	-	-
Matemáticas	-	-	-	-	-	-
Lectura y redacción	-	-	-	-	-	-
Inglés	-	-	-	-	-	-
Módulo Yahualica						
Responsabilidad social	-	-	-	-	-	-
Habilidades cognitivas	-	-	-	-	-	-
Matemáticas	-	-	-	-	-	-
Lectura y redacción	-	-	-	-	-	-
Inglés	-	-	-	-	-	-

Nivel Medio Superior

Resultados del programa Semestre base por plantel y sexo, años 2019 y 2021 — Cuadro 1.2.126

Plantel	Año / Sexo					
	2019		2020		2021	
	Hombres	Mujeres	Hombres	Mujeres	Hombres	Mujeres
Escuela Preparatoria Regional de Tequila						
Responsabilidad social	-	-	-	-	-	-
Habilidades cognitivas	-	-	-	-	-	-
Matemáticas	-	-	-	-	-	-
Lectura y redacción	-	-	-	-	-	-
Inglés	-	-	-	-	-	-
Módulo Hostotipaquillo						
Responsabilidad social	-	-	-	-	-	-
Habilidades cognitivas	-	-	-	-	-	-
Matemáticas	-	-	-	-	-	-
Lectura y redacción	-	-	-	-	-	-
Inglés	-	-	-	-	-	-
Módulo La Venta de Mochitiltic						
Responsabilidad social	-	-	-	-	-	-
Habilidades cognitivas	-	-	-	-	-	-
Matemáticas	-	-	-	-	-	-
Lectura y redacción	-	-	-	-	-	-
Inglés	-	-	-	-	-	-
Módulo Magdalena						
Responsabilidad social	-	-	-	-	-	-
Habilidades cognitivas	-	-	-	-	-	-
Matemáticas	-	-	-	-	-	-
Lectura y redacción	-	-	-	-	-	-
Inglés	-	-	-	-	-	-
Extensión San Andrés						
Responsabilidad social	-	-	-	-	-	-
Habilidades cognitivas	-	-	-	-	-	-
Matemáticas	-	-	-	-	-	-
Lectura y redacción	-	-	-	-	-	-
Inglés	-	-	-	-	-	-
Escuela Preparatoria Regional de Tlajomulco de Zúñiga						
Responsabilidad social	55.00	59.73	58.41	61.38	64.90	65.72
Habilidades cognitivas	69.86	77.81	52.81	57.34	57.14	62.01
Matemáticas	53.66	60.95	75.51	79.49	68.28	69.65
Lectura y redacción	64.37	70.71	56.87	58.43	58.97	57.67
Inglés	98.81	98.56	53.12	52.19	63.24	66.46
Módulo Cajititlán						
Responsabilidad social	50.00	59.93	73.71	72.45	60.57	73.50
Habilidades cognitivas	80.81	98.79	69.17	85.19	68.34	67.44
Matemáticas	56.52	68.76	92.55	96.02	71.37	69.20
Lectura y redacción	52.98	61.62	76.16	65.82	61.42	49.75
Inglés	89.75	96.29	58.77	69.29	64.41	66.80

Nivel Medio Superior

Resultados del programa Semestre base por plantel y sexo, años 2019 y 2021 — Cuadro 1.2.126

Plantel	Año / Sexo					
	2019		2020		2021	
	Hombres	Mujeres	Hombres	Mujeres	Hombres	Mujeres
Módulo San Agustín						
Responsabilidad social	52.55	53.15	68.07	66.68	79.40	73.67
Habilidades cognitivas	55.44	61.47	64.16	58.35	68.25	70.32
Matemáticas	56.31	55.85	64.05	61.34	75.25	71.12
Lectura y redacción	57.71	53.71	59.37	73.73	66.54	76.00
Inglés	54.98	53.77	59.67	58.90	66.46	67.37
Módulo el Zapote						
Responsabilidad social	59.28	88.16	57.15	62.49	59.17	61.00
Habilidades cognitivas	60.00	50.00	58.98	54.40	58.66	70.72
Matemáticas	58.63	54.04	51.16	66.20	45.74	56.84
Lectura y redacción	56.20	50.08	67.10	75.12	67.40	62.37
Inglés	68.97	71.82	50.35	53.64	48.10	41.32
Escuela Preparatoria Regional de Toluquilla						
Responsabilidad social	56.47	51.72	59.11	60.53	67.66	65.53
Habilidades cognitivas	56.66	69.47	56.56	53.06	61.72	67.75
Matemáticas	55.54	56.49	70.50	82.61	67.12	66.86
Lectura y redacción	59.30	52.63	56.94	55.71	68.71	72.28
Inglés	50.02	54.88	54.80	62.40	69.82	68.94
Escuela Preparatoria Regional de Tuxpan						
Responsabilidad social	58.67	54.17	-	-	-	-
Habilidades cognitivas	55.66	72.80	-	-	-	-
Matemáticas	97.39	98.15	-	-	-	-
Lectura y redacción	54.66	69.56	-	-	-	-
Inglés	72.09	98.12	-	-	-	-
Módulo Pihuamo						
Responsabilidad social	-	-	-	-	-	-
Habilidades cognitivas	-	-	-	-	-	-
Matemáticas	-	-	-	-	-	-
Lectura y redacción	-	-	-	-	-	-
Inglés	-	-	-	-	-	-
Módulo Tecalitlán						
Responsabilidad social	-	-	-	-	-	-
Habilidades cognitivas	-	-	-	-	-	-
Matemáticas	-	-	-	-	-	-
Lectura y redacción	-	-	-	-	-	-
Inglés	-	-	-	-	-	-
Módulo Tonila						
Responsabilidad social	-	-	-	-	-	-
Habilidades cognitivas	-	-	-	-	-	-
Matemáticas	-	-	-	-	-	-
Lectura y redacción	-	-	-	-	-	-
Inglés	-	-	-	-	-	-

Nivel Medio Superior

Resultados del programa Semestre base por plantel y sexo, años 2019 y 2021 — Cuadro 1.2.126

Plantel	Año / Sexo					
	2019		2020		2021	
	Hombres	Mujeres	Hombres	Mujeres	Hombres	Mujeres
Escuela Preparatoria Regional de Unión de Tula						
Responsabilidad social	-	-	-	-	-	-
Habilidades cognitivas	-	-	-	-	-	-
Matemáticas	-	-	-	-	-	-
Lectura y redacción	-	-	-	-	-	-
Inglés	-	-	-	-	-	-
Módulo Ayutla						
Responsabilidad social	-	-	-	-	-	-
Habilidades cognitivas	-	-	-	-	-	-
Matemáticas	-	-	-	-	-	-
Lectura y redacción	-	-	-	-	-	-
Inglés	-	-	-	-	-	-
Módulo Ejutla						
Responsabilidad social	-	-	-	-	-	-
Habilidades cognitivas	-	-	-	-	-	-
Matemáticas	-	-	-	-	-	-
Lectura y redacción	-	-	-	-	-	-
Inglés	-	-	-	-	-	-
Escuela Preparatoria Regional de Villa Corona						
Responsabilidad social	-	-	-	-	-	-
Habilidades cognitivas	-	-	-	-	-	-
Matemáticas	-	-	-	-	-	-
Lectura y redacción	-	-	-	-	-	-
Inglés	-	-	-	-	-	-
Módulo Acatlán de Juárez						
Responsabilidad social	59.68	76.08	-	-	-	-
Habilidades cognitivas	71.64	68.88	-	-	-	-
Matemáticas	52.25	69.11	-	-	-	-
Lectura y redacción	55.20	67.32	-	-	-	-
Inglés	55.59	52.39	-	-	-	-
Escuela Preparatoria Regional de Zacoalco de Torres						
Responsabilidad social	50.06	51.58	52.63	52.25	50.00	50.30
Habilidades cognitivas	62.37	68.54	53.24	54.65	43.60	48.97
Matemáticas	53.04	61.01	53.03	58.28	58.20	57.45
Lectura y redacción	52.53	55.20	55.52	52.65	55.50	66.16
Inglés	71.85	75.23	58.89	54.27	59.26	59.43
Módulo Atemajac de Brizuela						
Responsabilidad social	-	-	-	-	-	-
Habilidades cognitivas	-	-	-	-	-	-
Matemáticas	-	-	-	-	-	-
Lectura y redacción	-	-	-	-	-	-
Inglés	-	-	-	-	-	-

Nivel Medio Superior

Resultados del programa Semestre base por plantel y sexo, años 2019 y 2021 — Cuadro 1.2.126

Plantel	Año / Sexo					
	2019		2020		2021	
	Hombres	Mujeres	Hombres	Mujeres	Hombres	Mujeres
Módulo Teocuitatlán de Corona						
Responsabilidad social	56.37	59.28	57.27	53.52	22.88	56.25
Habilidades cognitivas	89.09	97.51	57.36	82.07	68.17	66.89
Matemáticas	69.15	81.86	59.61	53.20	23.34	26.88
Lectura y redacción	50.17	52.34	53.50	55.36	50.00	47.61
Inglés	51.83	55.33	53.64	54.14	46.07	60.00
Módulo Villa Atoyac						
Responsabilidad social	-	-	-	-	-	-
Habilidades cognitivas	-	-	-	-	-	-
Matemáticas	-	-	-	-	-	-
Lectura y redacción	-	-	-	-	-	-
Inglés	-	-	-	-	-	-
Extensión Citala						
Responsabilidad social	-	-	-	-	-	-
Habilidades cognitivas	-	-	-	-	-	-
Matemáticas	-	-	-	-	-	-
Lectura y redacción	-	-	-	-	-	-
Inglés	-	-	-	-	-	-
Escuela Preparatoria Regional de Zapotiltic						
Responsabilidad social	-	-	-	-	-	-
Habilidades cognitivas	-	-	-	-	-	-
Matemáticas	-	-	-	-	-	-
Lectura y redacción	-	-	-	-	-	-
Inglés	-	-	-	-	-	-
Escuela Preparatoria Regional de Zapotlanejo						
Responsabilidad social	52.72	54.84	54.61	55.39	37.00	42.00
Habilidades cognitivas	71.85	70.80	54.87	58.95	46.29	44.17
Matemáticas	66.80	77.04	53.60	56.53	59.35	75.64
Lectura y redacción	70.14	51.59	50.43	56.94	86.71	82.42
Inglés	83.04	88.14	57.96	57.54	59.05	77.50
Módulo Matatlán						
Responsabilidad social	-	-	-	-	-	-
Habilidades cognitivas	-	-	-	-	-	-
Matemáticas	-	-	-	-	-	-
Lectura y redacción	-	-	-	-	-	-
Inglés	-	-	-	-	-	-
Escuela Regional de Educación Media Superior de Ocotlán						
Responsabilidad social	52.21	59.62	54.99	59.30	55.00	70.00
Habilidades cognitivas	72.81	80.07	59.81	56.30	45.00	60.00
Matemáticas	63.65	80.07	61.80	58.80	69.28	67.35
Lectura y redacción	55.50	50.67	53.84	51.17	50.00	54.27
Inglés	65.00	71.00	50.20	51.18	60.00	56.45

Nivel Medio Superior

Resultados del programa Semestre base por plantel y sexo, años 2019 y 2021 — Cuadro 1.2.126

Plantel	Año / Sexo					
	2019		2020		2021	
	Hombres	Mujeres	Hombres	Mujeres	Hombres	Mujeres
Módulo Atequiza						
Responsabilidad social	50.85	51.65	-	-	n.a.	n.a.
Habilidades cognitivas	59.10	54.37	-	-	12.3	0
Matemáticas	55.02	74.40	-	-	69.35	70.32
Lectura y redacción	50.16	55.14	-	-	50.71	44.11
Inglés	54.03	59.37	-	-	10.36	26.8
Módulo Poncitlán						
Responsabilidad social	-	-	-	-	-	-
Habilidades cognitivas	-	-	-	-	-	-
Matemáticas	-	-	-	-	-	-
Lectura y redacción	-	-	-	-	-	-
Inglés	-	-	-	-	-	-
Módulo Tototlán						
Responsabilidad social	-	-	-	-	-	-
Habilidades cognitivas	-	-	-	-	-	-
Matemáticas	-	-	-	-	-	-
Lectura y redacción	-	-	-	-	-	-
Inglés	-	-	-	-	-	-
Módulo Zapotlán del Rey						
Responsabilidad social	-	-	-	-	-	-
Habilidades cognitivas	-	-	-	-	-	-
Matemáticas	-	-	-	-	-	-
Lectura y redacción	-	-	-	-	-	-
Inglés	-	-	-	-	-	-
Escuela Regional de Educación Media Superior Wixárika						
Responsabilidad social	-	93.92	-	66.31	63.93	58.50
Habilidades cognitivas	-	50.84	-	59.00	66.23	74.96
Matemáticas	-	52.22	-	59.26	79.78	76.98
Lectura y redacción	-	98.33	-	68.59	58.79	62.86
Inglés	-	55.99	-	59.16	19.77	22.63
Escuela Preparatoria San Jose del Valle						
Responsabilidad social	51.00	50.00	65.75	62.25	75.98	74.62
Habilidades cognitivas	58.55	71.87	64.08	65.25	71.46	73.36
Matemáticas	80.18	91.92	50.87	54.90	78.04	78.88
Lectura y redacción	67.23	79.34	97.37	95.03	71.10	71.01
Inglés	91.85	97.53	68.00	64.74	74.21	72.56
CUAAD						
Responsabilidad social	n.a.	n.a.	n.a.	n.a.	n.a.	n.a.
Habilidades cognitivas	n.a.	n.a.	n.a.	n.a.	n.a.	n.a.
Matemáticas	n.a.	n.a.	n.a.	n.a.	n.a.	n.a.
Lectura y redacción	n.a.	n.a.	n.a.	n.a.	n.a.	n.a.
Inglés	n.a.	n.a.	n.a.	n.a.	n.a.	n.a.

Nivel Medio Superior

Resultados del programa Semestre base por plantel y sexo, años 2019 y 2021 — Cuadro 1.2.126

Plantel	Año / Sexo					
	2019		2020		2021	
	Hombres	Mujeres	Hombres	Mujeres	Hombres	Mujeres
CUCS						
Responsabilidad social	0.00	0.00	0.00	0.00	n.a.	n.a.
Habilidades cognitivas	0.00	0.00	0.00	0.00	n.a.	n.a.
Matemáticas	0.00	0.00	0.00	0.00	n.a.	n.a.
Lectura y redacción	0.00	0.00	0.00	0.00	n.a.	n.a.
Inglés	0.00	0.00	0.00	0.00	n.a.	n.a.
CUSUR						
Responsabilidad social	0.00	0.00	0.00	0.00	n.a.	n.a.
Habilidades cognitivas	0.00	0.00	0.00	0.00	n.a.	n.a.
Matemáticas	0.00	0.00	0.00	0.00	n.a.	n.a.
Lectura y redacción	0.00	0.00	0.00	0.00	n.a.	n.a.
Inglés	0.00	0.00	0.00	0.00	n.a.	n.a.
SUV						
Responsabilidad social	0.00	0.00	0.00	0.00	n.a.	n.a.
Habilidades cognitivas	0.00	0.00	0.00	0.00	n.a.	n.a.
Matemáticas	0.00	0.00	0.00	0.00	n.a.	n.a.
Lectura y redacción	0.00	0.00	0.00	0.00	n.a.	n.a.
Inglés	0.00	0.00	0.00	0.00	n.a.	n.a.

Fuentes: SEMS, CU y SUV.
Corte a: Diciembre 2021.
Nota: n.a. = No aplica.

Nivel Medio Superior

Resultados de evaluaciones[2,3] previas y posteriores de los estudiantes que cursan Semestre Base por plantel y sexo, años 2019-2021 — Cuadro 1.2.127

Plantel	Año / Sexo											
	2019				2020				2021			
	Evaluación previa		Evaluación posterior		Evaluación previa		Evaluación posterior		Evaluación previa		Evaluación posterior	
	Hombres	Mujeres	Hombres	Mujeres	Hombres	Mujeres	Hombres	Mujeres	Hombres	Mujeres	Hombres	Mujeres
SEMS												
Responsabilidad social[1]	n.a.	n.a.	n.a.	n.a.	n.a.	n.a.	n.a.	n.a.	n.a.	n.a.	n.a.	n.a.
Habilidades cognitivas	45.04	42.32	46.00	44.00	42.13	43.76	80.00	81.32	48.46	51.47	82.74	81.60
Matemáticas	44.75	41.78	41.89	40.13	46.27	45.00	65.71	59.72	48.82	47.47	65.06	60.93
Lectura y redacción	45.58	44.78	46.69	47.11	32.30	37.84	49.21	47.96	32.78	37.09	48.44	48.17
Inglés	32.29	31.98	33.75	33.29	55.64	54.04	73.76	71.89	56.00	53.83	73.31	72.67
Escuela Preparatoria de Jalisco												
Responsabilidad social	n.a.	n.a.	n.a.	n.a.	n.a.	n.a.	n.a.	n.a.	n.a.	n.a.	n.a.	n.a.
Habilidades cognitivas	53.73	49.86	53.65	50.14	52.30	52.10	83.30	86.30	41.47	53.20	79.12	84.00
Matemáticas	50.90	46.74	48.56	44.33	48.80	55.40	69.10	66.60	59.14	49.17	71.11	60.21
Lectura y redacción	54.27	52.82	55.45	54.95	30.50	42.20	52.50	57.10	45.07	38.29	54.91	47.50
Inglés	35.25	33.96	35.23	34.27	57.40	62.30	83.10	79.60	62.73	53.50	78.36	71.66
Escuela Preparatoria Núm. 2												
Responsabilidad social	n.a.	n.a.	n.a.	n.a.	n.a.	n.a.	n.a.	n.a.	n.a.	n.a.	n.a.	n.a.
Habilidades cognitivas	52.49	47.49	50.15	47.19	26.80	51.00	83.20	81.30	42.89	35.56	84.47	79.63
Matemáticas	49.20	44.07	44.60	39.98	52.30	41.80	63.60	63.80	45.79	46.18	62.39	59.03
Lectura y redacción	50.00	50.23	49.50	49.94	29.00	42.50	51.50	51.30	34.17	35.40	46.48	56.00
Inglés	32.46	31.79	33.34	33.51	61.90	41.40	87.20	73.70	50.94	57.40	75.69	77.34
Escuela Preparatoria Núm. 3												
Responsabilidad social	n.a.	n.a.	n.a.	n.a.	n.a.	n.a.	n.a.	n.a.	n.a.	n.a.	n.a.	n.a.
Habilidades cognitivas	53.87	50.35	52.87	50.07	49.40	45.90	87.90	84.30	46.70	58.60	83.30	84.52
Matemáticas	52.31	47.74	48.00	43.67	58.40	51.20	70.60	68.50	58.82	55.94	79.08	72.19
Lectura y redacción	52.91	53.95	54.81	54.84	39.00	29.70	54.90	50.00	42.88	41.53	56.29	52.01
Inglés	34.05	33.55	33.95	34.39	53.30	67.90	83.00	79.00	66.25	52.04	80.20	77.36
Escuela Preparatoria Núm. 4												
Responsabilidad social	n.a.	n.a.	n.a.	n.a.	n.a.	n.a.	n.a.	n.a.	n.a.	n.a.	n.a.	n.a.
Habilidades cognitivas	53.42	49.41	53.57	48.97	71.40	71.10	98.60	90.00	38.00	41.03	80.00	88.28
Matemáticas	50.55	42.23	47.10	43.34	55.00	49.10	66.80	61.60	50.26	40.44	65.64	59.56
Lectura y redacción	53.32	51.65	54.27	53.21	31.50	36.90	47.30	51.30	26.05	22.53	50.00	46.33
Inglés	33.54	33.14	34.98	33.63	58.70	66.80	77.40	73.20	37.42	19.19	93.75	71.94
Escuela Preparatoria Núm. 5												
Responsabilidad social	n.a.	n.a.	n.a.	n.a.	n.a.	n.a.	n.a.	n.a.	n.a.	n.a.	n.a.	n.a.
Habilidades cognitivas	61.95	59.18	62.07	59.49	50.60	62.40	90.30	90.20	62.71	63.50	88.98	87.95
Matemáticas	63.10	56.98	58.85	52.64	70.20	67.20	84.80	78.40	68.81	65.11	81.61	77.59
Lectura y redacción	60.92	61.01	63.16	62.66	48.40	50.90	65.10	62.50	48.49	47.36	62.54	62.15
Inglés	40.02	38.29	40.92	38.29	71.00	65.60	92.10	87.10	67.99	70.64	88.87	88.32
Escuela Preparatoria Núm. 6												
Responsabilidad social	n.a.	n.a.	n.a.	n.a.	n.a.	n.a.	n.a.	n.a.	n.a.	n.a.	n.a.	n.a.
Habilidades cognitivas	52.95	48.31	52.30	47.82	55.60	59.30	81.40	89.60	53.46	45.71	87.50	77.55
Matemáticas	50.71	44.89	46.22	42.26	50.00	45.30	71.00	61.00	61.08	52.14	70.87	61.89
Lectura y redacción	51.06	50.48	53.01	51.23	34.40	41.90	53.60	51.50	41.52	37.41	52.45	49.46
Inglés	33.25	31.11	33.76	33.33	66.50	60.60	78.90	78.00	63.50	67.54	80.88	76.40
Escuela Preparatoria Núm. 7												
Responsabilidad social	n.a.	n.a.	n.a.	n.a.	n.a.	n.a.	n.a.	n.a.	n.a.	n.a.	n.a.	n.a.
Habilidades cognitivas	45.94	49.95	45.39	48.65	46.80	44.80	85.30	88.10	36.88	42.93	79.38	83.66
Matemáticas	41.99	47.95	40.29	43.77	51.00	50.20	69.30	66.10	52.02	44.91	65.89	64.07
Lectura y redacción	47.20	49.12	47.16	48.86	45.50	52.70	56.40	55.50	44.21	49.74	57.18	55.19
Inglés	31.86	32.38	33.36	33.51	65.00	61.60	80.80	81.30	73.72	55.30	86.38	73.89
Escuela Preparatoria Núm. 8												
Responsabilidad social	n.a.	n.a.	n.a.	n.a.	n.a.	n.a.	n.a.	n.a.	n.a.	n.a.	n.a.	n.a.
Habilidades cognitivas	50.35	45.24	49.13	43.88	42.10	39.20	82.80	79.20	42.65	46.86	83.53	84.57
Matemáticas	47.24	41.09	42.55	38.93	49.70	35.90	72.60	69.10	32.52	32.25	63.09	56.94
Lectura y redacción	48.29	46.76	49.15	46.84	30.10	29.90	54.30	49.80	36.49	34.93	46.77	48.80
Inglés	31.42	32.12	32.90	32.21	61.60	60.50	75.80	79.10	48.23	57.58	73.49	78.33
Módulo Cuquío												
Responsabilidad social	n.a.	n.a.	n.a.	n.a.	n.a.	n.a.	n.a.	n.a.	n.a.	n.a.	n.a.	n.a.
Habilidades cognitivas	n.a.	n.a.	n.a.	n.a.	n.a.	n.a.	n.a.	n.a.	n.a.	n.a.	n.a.	n.a.
Matemáticas	n.a.	n.a.	n.a.	n.a.	n.a.	n.a.	n.a.	n.a.	n.a.	n.a.	n.a.	n.a.
Lectura y redacción	n.a.	n.a.	n.a.	n.a.	n.a.	n.a.	n.a.	n.a.	n.a.	n.a.	n.a.	n.a.
Inglés	n.a.	n.a.	n.a.	n.a.	n.a.	n.a.	n.a.	n.a.	n.a.	n.a.	n.a.	n.a.

Nivel Medio Superior

Resultados de evaluaciones[2,3] previas y posteriores de los estudiantes que cursan Semestre Base por plantel y sexo, años 2019-2021 — Cuadro 1.2.127

Plantel	Año / Sexo											
	2019				2020				2021			
	Evaluación previa		Evaluación posterior		Evaluación previa		Evaluación posterior		Evaluación previa		Evaluación posterior	
	Hombres	Mujeres	Hombres	Mujeres	Hombres	Mujeres	Hombres	Mujeres	Hombres	Mujeres	Hombres	Mujeres
Módulo Ixtlahuacán del Río												
Responsabilidad social	n.a.	n.a.	n.a.	n.a.	n.a.	n.a.	n.a.	n.a.	n.a.	n.a.	n.a.	n.a.
Habilidades cognitivas	n.a.	n.a.	n.a.	n.a.	n.a.	n.a.	n.a.	n.a.	n.a.	n.a.	n.a.	n.a.
Matemáticas	n.a.	n.a.	n.a.	n.a.	n.a.	n.a.	n.a.	n.a.	n.a.	n.a.	n.a.	n.a.
Lectura y redacción	n.a.	n.a.	n.a.	n.a.	n.a.	n.a.	n.a.	n.a.	n.a.	n.a.	n.a.	n.a.
Inglés	n.a.	n.a.	n.a.	n.a.	n.a.	n.a.	n.a.	n.a.	n.a.	n.a.	n.a.	n.a.
Escuela Preparatoria Núm. 9												
Responsabilidad social	n.a.	n.a.	n.a.	n.a.	n.a.	n.a.	n.a.	n.a.	n.a.	n.a.	n.a.	n.a.
Habilidades cognitivas	56.16	52.39	57.44	53.27	45.60	65.80	85.90	86.70	44.91	66.11	86.42	85.83
Matemáticas	53.79	49.13	50.81	45.87	58.10	52.80	78.20	75.10	63.22	58.57	74.28	72.18
Lectura y redacción	56.69	55.28	57.85	57.18	32.60	35.60	62.30	60.00	34.69	28.29	54.63	53.60
Inglés	36.80	34.42	37.26	35.31	65.50	66.80	87.10	85.60	67.34	67.13	82.24	82.00
Escuela Preparatoria Núm. 10												
Responsabilidad social	n.a.	n.a.	n.a.	n.a.	n.a.	n.a.	n.a.	n.a.	n.a.	n.a.	n.a.	n.a.
Habilidades cognitivas	53.35	49.18	53.83	50.11	66.40	60.50	87.80	88.20	60.56	66.46	87.22	87.58
Matemáticas	51.64	46.34	48.38	43.57	56.30	52.80	73.50	71.60	53.20	53.93	71.52	70.94
Lectura y redacción	52.32	51.40	54.14	54.45	48.10	51.90	57.40	56.10	45.05	50.76	51.73	54.02
Inglés	34.32	33.62	34.97	34.72	67.10	67.60	82.70	82.20	73.29	68.47	84.03	82.27
Escuela Preparatoria Núm. 11												
Responsabilidad social	n.a.	n.a.	n.a.	n.a.	n.a.	n.a.	n.a.	n.a.	n.a.	n.a.	n.a.	n.a.
Habilidades cognitivas	53.01	49.65	53.01	49.88	53.10	63.30	83.50	88.30	44.31	31.49	85.69	81.64
Matemáticas	51.19	46.85	46.76	43.18	52.20	54.70	71.70	69.40	46.98	47.03	65.43	68.47
Lectura y redacción	52.91	52.14	53.03	52.98	33.90	37.10	54.10	54.10	39.89	43.84	49.86	51.97
Inglés	34.03	33.21	34.23	34.46	58.80	65.30	81.90	81.70	61.32	63.27	79.73	86.33
Escuela Preparatoria Núm. 12												
Responsabilidad social	n.a.	n.a.	n.a.	n.a.	n.a.	n.a.	n.a.	n.a.	n.a.	n.a.	n.a.	n.a.
Habilidades cognitivas	40.92	38.52	41.22	38.48	35.80	0.00	75.80	60.00	36.67	31.11	80.00	82.78
Matemáticas	39.39	36.46	36.93	35.10	57.20	13.30	68.30	36.70	48.00	32.46	65.07	61.16
Lectura y redacción	41.14	40.68	41.86	42.19	32.80	20.70	45.60	25.00	36.05	33.45	42.50	50.50
Inglés	31.50	31.61	32.98	32.94	38.60	87.50	62.00	93.80	51.75	54.03	72.50	76.81
Módulo Tlaquepaque												
Responsabilidad social	n.a.	n.a.	n.a.	n.a.	n.a.	n.a.	n.a.	n.a.	n.a.	n.a.	n.a.	n.a.
Habilidades cognitivas	44.18	41.29	41.67	39.66	60.00	34.00	90.00	78.00	47.14	45.00	78.57	87.50
Matemáticas	40.99	37.87	38.67	36.60	54.80	20.00	67.40	49.20	43.34	60.00	56.67	48.33
Lectura y redacción	41.96	43.50	42.86	41.50	33.60	37.10	35.00	43.40	23.28	0.00	53.75	75.00
Inglés	30.12	30.26	32.72	32.69	47.20	33.00	62.50	60.80	20.63	17.50	67.50	43.75
Escuela Preparatoria Núm. 13												
Responsabilidad social	n.a.	n.a.	n.a.	n.a.	n.a.	n.a.	n.a.	n.a.	n.a.	n.a.	n.a.	n.a.
Habilidades cognitivas	58.26	54.33	58.36	54.59	54.20	64.10	87.80	89.60	54.88	58.98	89.52	84.90
Matemáticas	57.77	53.93	53.97	48.86	61.50	59.60	82.30	79.90	62.30	57.23	75.41	68.62
Lectura y redacción	58.28	56.98	60.65	58.80	47.50	53.50	62.60	62.90	38.82	45.28	55.27	53.83
Inglés	35.95	35.03	36.34	35.34	67.00	70.70	87.00	86.30	67.34	66.10	84.29	81.08
Escuela Preparatoria Núm. 14												
Responsabilidad social	n.a.	n.a.	n.a.	n.a.	n.a.	n.a.	n.a.	n.a.	n.a.	n.a.	n.a.	n.a.
Habilidades cognitivas	52.47	47.24	49.88	45.70	65.30	63.10	87.70	88.50	44.67	42.76	79.67	80.34
Matemáticas	48.56	43.76	43.76	40.61	51.20	51.60	73.60	68.60	54.33	51.94	67.09	59.86
Lectura y redacción	51.52	48.75	50.76	50.11	34.80	41.10	59.50	54.10	39.60	48.76	50.38	51.18
Inglés	33.25	32.32	34.63	33.33	60.50	59.80	80.80	74.50	60.27	66.61	78.83	74.01
Módulo La Experiencia												
Responsabilidad social	n.a.	n.a.	n.a.	n.a.	n.a.	n.a.	n.a.	n.a.	n.a.	n.a.	n.a.	n.a.
Habilidades cognitivas	45.54	42.80	44.62	39.83	22.00	0.00	55.00	90.00	12.00	26.67	86.00	76.67
Matemáticas	41.90	39.62	39.25	36.22	40.50	45.00	67.20	56.70	25.56	46.67	63.33	72.22
Lectura y redacción	46.07	41.95	44.80	43.48	13.80	62.10	56.90	58.80	26.44	56.04	62.50	53.75
Inglés	30.87	31.99	33.08	32.94	51.60	66.30	79.70	56.90	82.08	62.50	72.50	91.67
Escuela Preparatoria Núm. 15												
Responsabilidad social	n.a.	n.a.	n.a.	n.a.	n.a.	n.a.	n.a.	n.a.	n.a.	n.a.	n.a.	n.a.
Habilidades cognitivas	50.07	47.02	50.60	47.01	52.50	60.50	81.30	83.00	33.08	46.67	79.23	91.67
Matemáticas	49.23	44.67	44.05	42.20	58.70	46.80	67.70	60.20	52.50	57.62	67.22	60.00
Lectura y redacción	49.87	48.75	50.39	51.50	39.30	39.30	48.60	49.00	52.35	47.02	43.64	52.50
Inglés	33.89	32.60	34.50	33.96	61.10	64.50	81.20	80.00	59.15	74.03	79.43	88.75

Nivel Medio Superior

Resultados de evaluaciones[2,3] previas y posteriores de los estudiantes que cursan Semestre Base por plantel y sexo, años 2019-2021 — Cuadro 1.2.127

Plantel	Año / Sexo											
	2019				2020				2021			
	Evaluación previa		Evaluación posterior		Evaluación previa		Evaluación posterior		Evaluación previa		Evaluación posterior	
	Hombres	Mujeres	Hombres	Mujeres	Hombres	Mujeres	Hombres	Mujeres	Hombres	Mujeres	Hombres	Mujeres
Escuela Preparatoria Núm. 16												
Responsabilidad social	n.a.	n.a.	n.a.	n.a.	n.a.	n.a.	n.a.	n.a.	n.a.	n.a.	n.a.	n.a.
Habilidades cognitivas	41.11	38.67	38.51	36.26	45.00	67.10	86.00	92.90	67.78	64.55	91.11	87.27
Matemáticas	38.69	35.96	37.51	35.54	35.90	39.30	62.20	52.00	38.46	20.95	45.13	60.95
Lectura y redacción	39.16	38.28	40.28	39.77	16.70	33.20	41.90	41.80	3.76	34.48	34.32	46.83
Inglés	30.84	30.17	31.86	31.55	47.70	63.50	70.90	78.30	34.92	39.24	65.71	65.71
Escuela Preparatoria Núm. 17												
Responsabilidad social	n.a.	n.a.	n.a.	n.a.	n.a.	n.a.	n.a.	n.a.	n.a.	n.a.	n.a.	n.a.
Habilidades cognitivas	50.48	47.22	50.39	47.52	50.20	60.20	82.80	83.20	59.53	52.97	86.56	89.05
Matemáticas	49.47	46.28	46.09	43.23	50.40	46.60	68.60	63.30	51.37	45.52	69.07	64.59
Lectura y redacción	48.91	48.46	51.39	52.40	33.80	35.00	53.40	50.10	31.69	33.28	47.11	43.58
Inglés	32.38	32.46	33.92	33.26	59.20	57.10	71.30	71.00	57.65	54.48	72.06	71.01
Escuela Preparatoria Núm. 18												
Responsabilidad social	n.a.	n.a.	n.a.	n.a.	n.a.	n.a.	n.a.	n.a.	n.a.	n.a.	n.a.	n.a.
Habilidades cognitivas	47.97	44.65	48.90	44.65	36.00	31.80	80.00	79.50	42.08	35.88	86.25	77.06
Matemáticas	46.04	41.38	43.15	39.67	46.30	41.90	77.20	64.40	39.47	41.33	55.79	60.89
Lectura y redacción	48.32	46.57	49.53	47.89	23.60	40.20	52.30	50.80	45.16	35.37	45.61	49.03
Inglés	32.90	31.43	33.88	32.81	53.10	47.50	78.30	80.10	50.39	60.40	69.74	73.59
Escuela Preparatoria Núm. 19												
Responsabilidad social	n.a.	n.a.	n.a.	n.a.	n.a.	n.a.	n.a.	n.a.	n.a.	n.a.	n.a.	n.a.
Habilidades cognitivas	49.35	45.20	47.35	43.56	31.70	21.40	75.00	77.00	58.70	52.22	79.13	85.00
Matemáticas	45.40	41.07	41.78	39.21	42.00	38.10	66.10	58.20	57.20	53.74	68.15	63.69
Lectura y redacción	47.65	46.88	48.62	45.97	51.10	35.10	46.80	43.60	46.90	35.42	54.33	45.45
Inglés	31.14	31.84	32.75	32.95	56.10	57.10	77.00	73.40	62.87	63.88	76.54	73.56
Escuela Preparatoria Núm. 20												
Responsabilidad social	n.a.	n.a.	n.a.	n.a.	n.a.	n.a.	n.a.	n.a.	n.a.	n.a.	n.a.	n.a.
Habilidades cognitivas	48.79	44.59	47.89	44.78	88.00	45.50	86.00	80.90	28.57	50.00	84.29	75.00
Matemáticas	45.93	41.81	42.47	38.79	43.90	44.20	70.80	61.70	51.78	38.89	66.44	51.11
Lectura y redacción	48.53	46.88	49.03	47.73	35.20	46.60	50.50	48.90	44.18	57.93	55.63	46.50
Inglés	32.38	31.51	33.14	33.02	72.00	57.70	84.40	73.70	55.63	59.38	76.04	86.56
Escuela Preparatoria Núm. 22												
Responsabilidad social	n.a.	n.a.	n.a.	n.a.	n.a.	n.a.	n.a.	n.a.	n.a.	n.a.	n.a.	n.a.
Habilidades cognitivas	41.12	37.88	41.18	39.60	41.40	21.70	72.90	70.00	34.00	0.00	84.00	95.00
Matemáticas	40.69	38.11	38.11	35.45	27.20	30.00	60.60	64.00	39.45	45.83	70.00	60.83
Lectura y redacción	42.46	39.77	42.86	42.75	34.50	24.20	48.90	53.80	21.68	35.78	37.14	52.19
Inglés	31.14	31.30	32.71	32.56	51.80	51.90	73.80	93.80	53.33	36.25	83.33	53.75
Escuela Vocacional												
Responsabilidad social	n.a.	n.a.	n.a.	n.a.	n.a.	n.a.	n.a.	n.a.	n.a.	n.a.	n.a.	n.a.
Habilidades cognitivas	53.01	48.07	52.45	47.42	30.40	57.30	86.40	87.30	48.18	40.44	84.09	83.96
Matemáticas	49.53	44.30	46.55	42.29	54.60	49.90	72.60	66.40	52.11	51.41	74.90	70.07
Lectura y redacción	52.65	50.53	54.38	52.02	32.20	38.50	50.90	51.20	39.49	39.45	55.28	55.99
Inglés	32.55	32.63	34.47	33.40	52.20	66.70	79.20	79.60	59.26	53.50	86.76	71.94
Escuela Politécnica de Guadalajara												
Responsabilidad social	n.a.	n.a.	n.a.	n.a.	n.a.	n.a.	n.a.	n.a.	n.a.	n.a.	n.a.	n.a.
Habilidades cognitivas	38.30	46.29	46.45	45.94	32.50	25.00	85.00	55.00	21.54	28.57	80.00	78.57
Matemáticas	44.95	43.33	41.57	39.92	46.20	65.00	69.80	53.30	54.95	55.33	72.93	71.33
Lectura y redacción	46.19	48.39	46.33	49.16	30.30	31.50	53.40	43.20	34.02	60.35	51.17	62.50
Inglés	31.25	31.13	32.96	32.80	58.60	47.90	77.90	79.90	56.67	58.52	80.04	83.18
Escuela Politécnica Ing. Jorge Matute Remus												
Responsabilidad social	n.a.	n.a.	n.a.	n.a.	n.a.	n.a.	n.a.	n.a.	n.a.	n.a.	n.a.	n.a.
Habilidades cognitivas	47.80	46.85	47.85	45.77	53.10	66.70	90.80	88.00	36.15	40.48	81.54	81.43
Matemáticas	46.51	43.70	42.41	40.72	46.00	49.20	71.50	70.60	42.22	48.25	66.85	60.32
Lectura y redacción	48.00	49.39	48.20	49.88	31.80	41.20	55.80	52.20	18.46	43.10	41.91	51.56
Inglés	32.64	32.99	32.90	32.96	68.20	73.50	83.20	79.70	56.25	0.00	70.63	46.25
Escuela Preparatoria de Tonalá												
Responsabilidad social	n.a.	n.a.	n.a.	n.a.	n.a.	n.a.	n.a.	n.a.	n.a.	n.a.	n.a.	n.a.
Habilidades cognitivas	50.59	47.25	51.35	47.61	40.00	50.00	81.50	85.80	47.14	53.38	83.13	85.77
Matemáticas	49.35	45.25	45.88	42.12	46.50	42.10	67.70	60.40	53.94	50.94	70.25	67.22
Lectura y redacción	49.80	49.14	51.60	50.58	34.70	36.40	54.60	50.80	26.70	41.45	53.15	50.91
Inglés	32.13	32.18	33.79	33.12	59.80	58.30	76.40	77.10	61.92	59.60	79.32	80.33

Nivel Medio Superior

Resultados de evaluaciones[2,3] previas y posteriores de los estudiantes que cursan Semestre Base por plantel y sexo, años 2019-2021 Cuadro 1.2.127

Plantel	Año / Sexo											
	2019				2020				2021			
	Evaluación previa		Evaluación posterior		Evaluación previa		Evaluación posterior		Evaluación previa		Evaluación posterior	
	Hombres	Mujeres	Hombres	Mujeres	Hombres	Mujeres	Hombres	Mujeres	Hombres	Mujeres	Hombres	Mujeres
Escuela Preparatoria de Tonalá Norte												
Responsabilidad social	n.a.	n.a.	n.a.	n.a.	n.a.	n.a.	n.a.	n.a.	n.a.	n.a.	n.a.	n.a.
Habilidades cognitivas	50.48	46.97	50.44	47.28	57.10	59.80	85.10	87.30	65.51	54.81	85.51	83.27
Matemáticas	48.75	44.05	45.34	41.87	54.90	54.90	66.00	62.80	47.24	52.27	65.35	58.55
Lectura y redacción	49.57	49.66	49.76	50.68	35.10	37.20	49.00	53.40	33.65	30.00	52.69	47.88
Inglés	32.44	32.12	33.50	33.76	52.10	50.70	72.90	73.70	49.96	48.18	63.83	64.91
Escuela Preparatoria Regional de Ahualulco de Mercado												
Responsabilidad social	n.a.	n.a.	n.a.	n.a.	n.a.	n.a.	n.a.	n.a.	n.a.	n.a.	n.a.	n.a.
Habilidades cognitivas	33.20	31.07	36.85	36.74	0.00	16.70	76.70	81.70	63.33	0.00	83.33	0.00
Matemáticas	36.97	37.63	36.36	36.28	32.20	55.60	64.50	51.90	36.67	26.67	54.45	48.89
Lectura y redacción	35.03	34.54	37.30	39.35	40.10	47.10	50.80	43.60	24.83	0.00	48.00	43.33
Inglés	31.14	30.57	33.18	31.30	56.70	59.00	82.10	66.50	35.75	44.17	52.25	66.25
Extensión Teuchitlán												
Responsabilidad social	n.a.	n.a.	n.a.	n.a.	n.a.	n.a.	n.a.	n.a.	n.a.	n.a.	n.a.	n.a.
Habilidades cognitivas	n.a.	n.a.	n.a.	n.a.	n.a.	n.a.	n.a.	n.a.	n.a.	n.a.	n.a.	n.a.
Matemáticas	n.a.	n.a.	n.a.	n.a.	n.a.	n.a.	n.a.	n.a.	n.a.	n.a.	n.a.	n.a.
Lectura y redacción	n.a.	n.a.	n.a.	n.a.	n.a.	n.a.	n.a.	n.a.	n.a.	n.a.	n.a.	n.a.
Inglés	n.a.	n.a.	n.a.	n.a.	n.a.	n.a.	n.a.	n.a.	n.a.	n.a.	n.a.	n.a.
Escuela Preparatoria Regional de Amatitán												
Responsabilidad social	n.a.	n.a.	n.a.	n.a.	n.a.	n.a.	n.a.	n.a.	n.a.	n.a.	n.a.	n.a.
Habilidades cognitivas	n.a.	n.a.	n.a.	n.a.	n.a.	n.a.	n.a.	n.a.	n.a.	n.a.	n.a.	n.a.
Matemáticas	n.a.	n.a.	n.a.	n.a.	n.a.	n.a.	n.a.	n.a.	n.a.	n.a.	n.a.	n.a.
Lectura y redacción	n.a.	n.a.	n.a.	n.a.	n.a.	n.a.	n.a.	n.a.	n.a.	n.a.	n.a.	n.a.
Inglés	n.a.	n.a.	n.a.	n.a.	n.a.	n.a.	n.a.	n.a.	n.a.	n.a.	n.a.	n.a.
Módulo Arenal												
Responsabilidad social	n.a.	n.a.	n.a.	n.a.	n.a.	n.a.	n.a.	n.a.	n.a.	n.a.	n.a.	n.a.
Habilidades cognitivas	n.a.	n.a.	n.a.	n.a.	n.a.	n.a.	n.a.	n.a.	n.a.	n.a.	n.a.	n.a.
Matemáticas	n.a.	n.a.	n.a.	n.a.	n.a.	n.a.	n.a.	n.a.	n.a.	n.a.	n.a.	n.a.
Lectura y redacción	n.a.	n.a.	n.a.	n.a.	n.a.	n.a.	n.a.	n.a.	n.a.	n.a.	n.a.	n.a.
Inglés	n.a.	n.a.	n.a.	n.a.	n.a.	n.a.	n.a.	n.a.	n.a.	n.a.	n.a.	n.a.
Extensión El Salvador												
Responsabilidad social	n.a.	n.a.	n.a.	n.a.	n.a.	n.a.	n.a.	n.a.	n.a.	n.a.	n.a.	n.a.
Habilidades cognitivas	n.a.	n.a.	n.a.	n.a.	n.a.	n.a.	n.a.	n.a.	n.a.	n.a.	n.a.	n.a.
Matemáticas	n.a.	n.a.	n.a.	n.a.	n.a.	n.a.	n.a.	n.a.	n.a.	n.a.	n.a.	n.a.
Lectura y redacción	n.a.	n.a.	n.a.	n.a.	n.a.	n.a.	n.a.	n.a.	n.a.	n.a.	n.a.	n.a.
Inglés	n.a.	n.a.	n.a.	n.a.	n.a.	n.a.	n.a.	n.a.	n.a.	n.a.	n.a.	n.a.
Escuela Preparatoria Regional de Ameca												
Responsabilidad social	n.a.	n.a.	n.a.	n.a.	n.a.	n.a.	n.a.	n.a.	n.a.	n.a.	n.a.	n.a.
Habilidades cognitivas	44.45	37.45	42.59	41.33	0.00	0.00	73.30	80.00	n.a.	n.a.	n.a.	n.a.
Matemáticas	41.09	37.08	38.80	37.80	41.90	24.40	54.30	42.20	n.a.	n.a.	n.a.	n.a.
Lectura y redacción	41.47	41.07	43.06	33.19	1.30	39.70	36.30	50.00	n.a.	n.a.	n.a.	n.a.
Inglés	31.69	32.18	32.24	32.90	45.70	58.80	68.60	72.50	n.a.	n.a.	n.a.	n.a.
Módulo Atenguillo												
Responsabilidad social	n.a.	n.a.	n.a.	n.a.	n.a.	n.a.	n.a.	n.a.	n.a.	n.a.	n.a.	n.a.
Habilidades cognitivas	n.a.	n.a.	n.a.	n.a.	n.a.	n.a.	n.a.	n.a.	n.a.	n.a.	n.a.	n.a.
Matemáticas	n.a.	n.a.	n.a.	n.a.	n.a.	n.a.	n.a.	n.a.	n.a.	n.a.	n.a.	n.a.
Lectura y redacción	n.a.	n.a.	n.a.	n.a.	n.a.	n.a.	n.a.	n.a.	n.a.	n.a.	n.a.	n.a.
Inglés	n.a.	n.a.	n.a.	n.a.	n.a.	n.a.	n.a.	n.a.	n.a.	n.a.	n.a.	n.a.
Módulo Mascota												
Responsabilidad social	n.a.	n.a.	n.a.	n.a.	n.a.	n.a.	n.a.	n.a.	n.a.	n.a.	n.a.	n.a.
Habilidades cognitivas	n.a.	n.a.	n.a.	n.a.	n.a.	n.a.	n.a.	n.a.	n.a.	n.a.	n.a.	n.a.
Matemáticas	n.a.	n.a.	n.a.	n.a.	n.a.	n.a.	n.a.	n.a.	n.a.	n.a.	n.a.	n.a.
Lectura y redacción	n.a.	n.a.	n.a.	n.a.	n.a.	n.a.	n.a.	n.a.	n.a.	n.a.	n.a.	n.a.
Inglés	n.a.	n.a.	n.a.	n.a.	n.a.	n.a.	n.a.	n.a.	n.a.	n.a.	n.a.	n.a.
Módulo San Antonio Matute												
Responsabilidad social	n.a.	n.a.	n.a.	n.a.	n.a.	n.a.	n.a.	n.a.	n.a.	n.a.	n.a.	n.a.
Habilidades cognitivas	n.a.	n.a.	n.a.	n.a.	n.a.	n.a.	n.a.	n.a.	n.a.	n.a.	n.a.	n.a.
Matemáticas	n.a.	n.a.	n.a.	n.a.	n.a.	n.a.	n.a.	n.a.	n.a.	n.a.	n.a.	n.a.
Lectura y redacción	n.a.	n.a.	n.a.	n.a.	n.a.	n.a.	n.a.	n.a.	n.a.	n.a.	n.a.	n.a.
Inglés	n.a.	n.a.	n.a.	n.a.	n.a.	n.a.	n.a.	n.a.	n.a.	n.a.	n.a.	n.a.

Nivel Medio Superior

Resultados de evaluaciones[2,3] previas y posteriores de los estudiantes que cursan Semestre Base por plantel y sexo, años 2019-2021 Cuadro 1.2.127

Plantel	Año / Sexo											
	2019				2020				2021			
	Evaluación previa		Evaluación posterior		Evaluación previa		Evaluación posterior		Evaluación previa		Evaluación posterior	
	Hombres	Mujeres	Hombres	Mujeres	Hombres	Mujeres	Hombres	Mujeres	Hombres	Mujeres	Hombres	Mujeres
Módulo Talpa de Allende												
Responsabilidad social	n.a.	n.a.	n.a.	n.a.	n.a.	n.a.	n.a.	n.a.	n.a.	n.a.	n.a.	n.a.
Habilidades cognitivas	n.a.	n.a.	n.a.	n.a.	n.a.	n.a.	n.a.	n.a.	n.a.	n.a.	n.a.	n.a.
Matemáticas	n.a.	n.a.	n.a.	n.a.	n.a.	n.a.	n.a.	n.a.	n.a.	n.a.	n.a.	n.a.
Lectura y redacción	n.a.	n.a.	n.a.	n.a.	n.a.	n.a.	n.a.	n.a.	n.a.	n.a.	n.a.	n.a.
Inglés	n.a.	n.a.	n.a.	n.a.	n.a.	n.a.	n.a.	n.a.	n.a.	n.a.	n.a.	n.a.
Escuela Preparatoria Regional de Arandas												
Responsabilidad social	n.a.	n.a.	n.a.	n.a.	n.a.	n.a.	n.a.	n.a.	n.a.	n.a.	n.a.	n.a.
Habilidades cognitivas	42.42	39.21	44.07	42.31	0.00	0.00	85.00	74.00	18.00	31.67	75.00	79.17
Matemáticas	45.28	42.52	40.98	39.48	30.00	54.40	65.90	67.20	61.48	52.12	67.04	65.15
Lectura y redacción	44.98	43.90	45.53	46.28	23.80	30.50	35.80	43.60	20.69	39.50	50.00	40.23
Inglés	31.98	32.21	33.66	33.09	61.80	53.00	69.30	64.70	50.63	32.40	63.44	58.96
Módulo Jesús María												
Responsabilidad social	n.a.	n.a.	n.a.	n.a.	n.a.	n.a.	n.a.	n.a.	n.a.	n.a.	n.a.	n.a.
Habilidades cognitivas	n.a.	n.a.	n.a.	n.a.	n.a.	n.a.	n.a.	n.a.	n.a.	n.a.	n.a.	n.a.
Matemáticas	n.a.	n.a.	n.a.	n.a.	n.a.	n.a.	n.a.	n.a.	n.a.	n.a.	n.a.	n.a.
Lectura y redacción	n.a.	n.a.	n.a.	n.a.	n.a.	n.a.	n.a.	n.a.	n.a.	n.a.	n.a.	n.a.
Inglés	n.a.	n.a.	n.a.	n.a.	n.a.	n.a.	n.a.	n.a.	n.a.	n.a.	n.a.	n.a.
Módulo San Ignacio Cerro Gordo												
Responsabilidad social	n.a.	n.a.	n.a.	n.a.	n.a.	n.a.	n.a.	n.a.	n.a.	n.a.	n.a.	n.a.
Habilidades cognitivas	n.a.	n.a.	n.a.	n.a.	n.a.	n.a.	n.a.	n.a.	n.a.	n.a.	n.a.	n.a.
Matemáticas	n.a.	n.a.	n.a.	n.a.	n.a.	n.a.	n.a.	n.a.	n.a.	n.a.	n.a.	n.a.
Lectura y redacción	n.a.	n.a.	n.a.	n.a.	n.a.	n.a.	n.a.	n.a.	n.a.	n.a.	n.a.	n.a.
Inglés	n.a.	n.a.	n.a.	n.a.	n.a.	n.a.	n.a.	n.a.	n.a.	n.a.	n.a.	n.a.
Módulo Santa María del Valle												
Responsabilidad social	n.a.	n.a.	n.a.	n.a.	n.a.	n.a.	n.a.	n.a.	n.a.	n.a.	n.a.	n.a.
Habilidades cognitivas	n.a.	n.a.	n.a.	n.a.	n.a.	n.a.	n.a.	n.a.	n.a.	n.a.	n.a.	n.a.
Matemáticas	n.a.	n.a.	n.a.	n.a.	n.a.	n.a.	n.a.	n.a.	n.a.	n.a.	n.a.	n.a.
Lectura y redacción	n.a.	n.a.	n.a.	n.a.	n.a.	n.a.	n.a.	n.a.	n.a.	n.a.	n.a.	n.a.
Inglés	n.a.	n.a.	n.a.	n.a.	n.a.	n.a.	n.a.	n.a.	n.a.	n.a.	n.a.	n.a.
Escuela Preparatoria Regional de Atotonilco												
Responsabilidad social	n.a.	n.a.	n.a.	n.a.	n.a.	n.a.	n.a.	n.a.	n.a.	n.a.	n.a.	n.a.
Habilidades cognitivas	39.00	38.36	39.44	41.73	0.00	0.00	72.50	70.00	72.50	80.00	81.67	75.00
Matemáticas	41.17	41.43	36.12	38.14	39.30	49.40	50.40	52.80	57.78	47.25	63.64	36.97
Lectura y redacción	39.51	42.20	41.29	44.76	37.90	32.00	50.00	51.00	40.12	31.46	39.00	23.75
Inglés	31.32	31.80	33.08	31.94	38.76	37.88	63.21	67.34	55.58	40.94	68.75	50.00
Módulo Ayotlán												
Responsabilidad social	n.a.	n.a.	n.a.	n.a.	n.a.	n.a.	n.a.	n.a.	n.a.	n.a.	n.a.	n.a.
Habilidades cognitivas	41.53	37.85	45.24	41.95	39.00	42.00	67.33	69.40	26.67	35.40	80.00	86.30
Matemáticas	46.30	38.09	40.44	37.93	57.80	73.40	64.50	73.40	70.77	51.67	64.45	42.22
Lectura y redacción	45.86	42.58	45.32	47.81	20.00	0.00	51.10	52.50	30.65	37.24	42.50	36.25
Inglés	33.04	32.42	33.85	33.80	55.00	45.00	62.00	61.45	57.08	42.50	87.50	83.23
Módulo La Ribera												
Responsabilidad social	n.a.	n.a.	n.a.	n.a.	n.a.	n.a.	n.a.	n.a.	n.a.	n.a.	n.a.	n.a.
Habilidades cognitivas	n.a.	n.a.	n.a.	n.a.	n.a.	n.a.	n.a.	n.a.	n.a.	n.a.	n.a.	n.a.
Matemáticas	n.a.	n.a.	n.a.	n.a.	n.a.	n.a.	n.a.	n.a.	n.a.	n.a.	n.a.	n.a.
Lectura y redacción	n.a.	n.a.	n.a.	n.a.	n.a.	n.a.	n.a.	n.a.	n.a.	n.a.	n.a.	n.a.
Inglés	n.a.	n.a.	n.a.	n.a.	n.a.	n.a.	n.a.	n.a.	n.a.	n.a.	n.a.	n.a.
Módulo San Francisco de Asís												
Responsabilidad social	n.a.	n.a.	n.a.	n.a.	n.a.	n.a.	n.a.	n.a.	n.a.	n.a.	n.a.	n.a.
Habilidades cognitivas	n.a.	n.a.	n.a.	n.a.	n.a.	n.a.	n.a.	n.a.	n.a.	n.a.	n.a.	n.a.
Matemáticas	n.a.	n.a.	n.a.	n.a.	n.a.	n.a.	n.a.	n.a.	n.a.	n.a.	n.a.	n.a.
Lectura y redacción	n.a.	n.a.	n.a.	n.a.	n.a.	n.a.	n.a.	n.a.	n.a.	n.a.	n.a.	n.a.
Inglés	n.a.	n.a.	n.a.	n.a.	n.a.	n.a.	n.a.	n.a.	n.a.	n.a.	n.a.	n.a.
Escuela Preparatoria Regional de Autlán de Navarro												
Responsabilidad social	n.a.	n.a.	n.a.	n.a.	n.a.	n.a.	n.a.	n.a.	n.a.	n.a.	n.a.	n.a.
Habilidades cognitivas	42.69	39.42	45.00	43.08	33.30	22.50	73.30	80.00	37.00	25.00	71.89	75.00
Matemáticas	44.52	41.93	39.84	39.30	44.70	50.30	62.70	67.90	60.00	46.67	60.00	57.33
Lectura y redacción	44.94	41.52	46.35	45.58	38.30	55.90	43.80	51.00	55.17	58.62	55.83	42.50
Inglés	31.57	30.82	32.70	33.34	63.50	51.60	73.30	64.40	57.97	73.38	68.13	84.88

Nivel Medio Superior

Resultados de evaluaciones[2,3] previas y posteriores de los estudiantes que cursan Semestre Base por plantel y sexo, años 2019-2021 Cuadro 1.2.127

Plantel	Año / Sexo											
	2019				2020				2021			
	Evaluación previa		Evaluación posterior		Evaluación previa		Evaluación posterior		Evaluación previa		Evaluación posterior	
	Hombres	Mujeres	Hombres	Mujeres	Hombres	Mujeres	Hombres	Mujeres	Hombres	Mujeres	Hombres	Mujeres
Escuela Preparatoria Regional de Casimiro Castillo												
Responsabilidad social	n.a.	n.a.	n.a.	n.a.	n.a.	n.a.	n.a.	n.a.	n.a.	n.a.	n.a.	n.a.
Habilidades cognitivas	n.a.	n.a.	n.a.	n.a.	n.a.	n.a.	n.a.	n.a.	n.a.	n.a.	n.a.	n.a.
Matemáticas	n.a.	n.a.	n.a.	n.a.	n.a.	n.a.	n.a.	n.a.	n.a.	n.a.	n.a.	n.a.
Lectura y redacción	n.a.	n.a.	n.a.	n.a.	n.a.	n.a.	n.a.	n.a.	n.a.	n.a.	n.a.	n.a.
Inglés	n.a.	n.a.	n.a.	n.a.	n.a.	n.a.	n.a.	n.a.	n.a.	n.a.	n.a.	n.a.
Módulo Ayotitlán												
Responsabilidad social	n.a.	n.a.	n.a.	n.a.	n.a.	n.a.	n.a.	n.a.	n.a.	n.a.	n.a.	n.a.
Habilidades cognitivas	n.a.	n.a.	n.a.	n.a.	n.a.	n.a.	n.a.	n.a.	n.a.	n.a.	n.a.	n.a.
Matemáticas	n.a.	n.a.	n.a.	n.a.	n.a.	n.a.	n.a.	n.a.	n.a.	n.a.	n.a.	n.a.
Lectura y redacción	n.a.	n.a.	n.a.	n.a.	n.a.	n.a.	n.a.	n.a.	n.a.	n.a.	n.a.	n.a.
Inglés	n.a.	n.a.	n.a.	n.a.	n.a.	n.a.	n.a.	n.a.	n.a.	n.a.	n.a.	n.a.
Módulo Chacala												
Responsabilidad social	n.a.	n.a.	n.a.	n.a.	n.a.	n.a.	n.a.	n.a.	n.a.	n.a.	n.a.	n.a.
Habilidades cognitivas	n.a.	n.a.	n.a.	n.a.	n.a.	n.a.	n.a.	n.a.	n.a.	n.a.	n.a.	n.a.
Matemáticas	n.a.	n.a.	n.a.	n.a.	n.a.	n.a.	n.a.	n.a.	n.a.	n.a.	n.a.	n.a.
Lectura y redacción	n.a.	n.a.	n.a.	n.a.	n.a.	n.a.	n.a.	n.a.	n.a.	n.a.	n.a.	n.a.
Inglés	n.a.	n.a.	n.a.	n.a.	n.a.	n.a.	n.a.	n.a.	n.a.	n.a.	n.a.	n.a.
Módulo Cuautitlán												
Responsabilidad social	n.a.	n.a.	n.a.	n.a.	n.a.	n.a.	n.a.	n.a.	n.a.	n.a.	n.a.	n.a.
Habilidades cognitivas	n.a.	n.a.	n.a.	n.a.	n.a.	n.a.	n.a.	n.a.	n.a.	n.a.	n.a.	n.a.
Matemáticas	n.a.	n.a.	n.a.	n.a.	n.a.	n.a.	n.a.	n.a.	n.a.	n.a.	n.a.	n.a.
Lectura y redacción	n.a.	n.a.	n.a.	n.a.	n.a.	n.a.	n.a.	n.a.	n.a.	n.a.	n.a.	n.a.
Inglés	n.a.	n.a.	n.a.	n.a.	n.a.	n.a.	n.a.	n.a.	n.a.	n.a.	n.a.	n.a.
Módulo Cuzalapa												
Responsabilidad social	n.a.	n.a.	n.a.	n.a.	n.a.	n.a.	n.a.	n.a.	n.a.	n.a.	n.a.	n.a.
Habilidades cognitivas	n.a.	n.a.	n.a.	n.a.	n.a.	n.a.	n.a.	n.a.	n.a.	n.a.	n.a.	n.a.
Matemáticas	n.a.	n.a.	n.a.	n.a.	n.a.	n.a.	n.a.	n.a.	n.a.	n.a.	n.a.	n.a.
Lectura y redacción	n.a.	n.a.	n.a.	n.a.	n.a.	n.a.	n.a.	n.a.	n.a.	n.a.	n.a.	n.a.
Inglés	n.a.	n.a.	n.a.	n.a.	n.a.	n.a.	n.a.	n.a.	n.a.	n.a.	n.a.	n.a.
Módulo Hermenegildo Galeana												
Responsabilidad social	n.a.	n.a.	n.a.	n.a.	n.a.	n.a.	n.a.	n.a.	n.a.	n.a.	n.a.	n.a.
Habilidades cognitivas	n.a.	n.a.	n.a.	n.a.	n.a.	n.a.	n.a.	n.a.	n.a.	n.a.	n.a.	n.a.
Matemáticas	n.a.	n.a.	n.a.	n.a.	n.a.	n.a.	n.a.	n.a.	n.a.	n.a.	n.a.	n.a.
Lectura y redacción	n.a.	n.a.	n.a.	n.a.	n.a.	n.a.	n.a.	n.a.	n.a.	n.a.	n.a.	n.a.
Inglés	n.a.	n.a.	n.a.	n.a.	n.a.	n.a.	n.a.	n.a.	n.a.	n.a.	n.a.	n.a.
Módulo La Huerta												
Responsabilidad social	n.a.	n.a.	n.a.	n.a.	n.a.	n.a.	n.a.	n.a.	n.a.	n.a.	n.a.	n.a.
Habilidades cognitivas	n.a.	n.a.	n.a.	n.a.	n.a.	n.a.	n.a.	n.a.	n.a.	n.a.	n.a.	n.a.
Matemáticas	n.a.	n.a.	n.a.	n.a.	n.a.	n.a.	n.a.	n.a.	n.a.	n.a.	n.a.	n.a.
Lectura y redacción	n.a.	n.a.	n.a.	n.a.	n.a.	n.a.	n.a.	n.a.	n.a.	n.a.	n.a.	n.a.
Inglés	n.a.	n.a.	n.a.	n.a.	n.a.	n.a.	n.a.	n.a.	n.a.	n.a.	n.a.	n.a.
Módulo Tecomates												
Responsabilidad social	n.a.	n.a.	n.a.	n.a.	n.a.	n.a.	n.a.	n.a.	n.a.	n.a.	n.a.	n.a.
Habilidades cognitivas	n.a.	n.a.	n.a.	n.a.	n.a.	n.a.	n.a.	n.a.	n.a.	n.a.	n.a.	n.a.
Matemáticas	n.a.	n.a.	n.a.	n.a.	n.a.	n.a.	n.a.	n.a.	n.a.	n.a.	n.a.	n.a.
Lectura y redacción	n.a.	n.a.	n.a.	n.a.	n.a.	n.a.	n.a.	n.a.	n.a.	n.a.	n.a.	n.a.
Inglés	n.a.	n.a.	n.a.	n.a.	n.a.	n.a.	n.a.	n.a.	n.a.	n.a.	n.a.	n.a.
Módulo Telcruz												
Responsabilidad social	n.a.	n.a.	n.a.	n.a.	n.a.	n.a.	n.a.	n.a.	n.a.	n.a.	n.a.	n.a.
Habilidades cognitivas	n.a.	n.a.	n.a.	n.a.	n.a.	n.a.	n.a.	n.a.	n.a.	n.a.	n.a.	n.a.
Matemáticas	n.a.	n.a.	n.a.	n.a.	n.a.	n.a.	n.a.	n.a.	n.a.	n.a.	n.a.	n.a.
Lectura y redacción	n.a.	n.a.	n.a.	n.a.	n.a.	n.a.	n.a.	n.a.	n.a.	n.a.	n.a.	n.a.
Inglés	n.a.	n.a.	n.a.	n.a.	n.a.	n.a.	n.a.	n.a.	n.a.	n.a.	n.a.	n.a.
Módulo Villa Purificación												
Responsabilidad social	n.a.	n.a.	n.a.	n.a.	n.a.	n.a.	n.a.	n.a.	n.a.	n.a.	n.a.	n.a.
Habilidades cognitivas	n.a.	n.a.	n.a.	n.a.	n.a.	n.a.	n.a.	n.a.	n.a.	n.a.	n.a.	n.a.
Matemáticas	n.a.	n.a.	n.a.	n.a.	n.a.	n.a.	n.a.	n.a.	n.a.	n.a.	n.a.	n.a.
Lectura y redacción	n.a.	n.a.	n.a.	n.a.	n.a.	n.a.	n.a.	n.a.	n.a.	n.a.	n.a.	n.a.
Inglés	n.a.	n.a.	n.a.	n.a.	n.a.	n.a.	n.a.	n.a.	n.a.	n.a.	n.a.	n.a.

Nivel Medio Superior

Resultados de evaluaciones[2,3] previas y posteriores de los estudiantes que cursan Semestre Base por plantel y sexo, años 2019-2021 Cuadro 1.2.127

Plantel	Año / Sexo											
	2019				2020				2021			
	Evaluación previa		Evaluación posterior		Evaluación previa		Evaluación posterior		Evaluación previa		Evaluación posterior	
	Hombres	Mujeres	Hombres	Mujeres	Hombres	Mujeres	Hombres	Mujeres	Hombres	Mujeres	Hombres	Mujeres
Extensión Tequesquitlán												
Responsabilidad social	n.a.	n.a.	n.a.	n.a.	n.a.	n.a.	n.a.	n.a.	n.a.	n.a.	n.a.	n.a.
Habilidades cognitivas	n.a.	n.a.	n.a.	n.a.	n.a.	n.a.	n.a.	n.a.	n.a.	n.a.	n.a.	n.a.
Matemáticas	n.a.	n.a.	n.a.	n.a.	n.a.	n.a.	n.a.	n.a.	n.a.	n.a.	n.a.	n.a.
Lectura y redacción	n.a.	n.a.	n.a.	n.a.	n.a.	n.a.	n.a.	n.a.	n.a.	n.a.	n.a.	n.a.
Inglés	n.a.	n.a.	n.a.	n.a.	n.a.	n.a.	n.a.	n.a.	n.a.	n.a.	n.a.	n.a.
Escuela Preparatoria Regional de Chapala												
Responsabilidad social	n.a.	n.a.	n.a.	n.a.	n.a.	n.a.	n.a.	n.a.	n.a.	n.a.	n.a.	n.a.
Habilidades cognitivas	44.35	43.99	47.27	45.41	33.00	24.60	78.80	81.50	62.86	60.00	79.46	79.20
Matemáticas	48.55	42.84	42.82	40.62	53.30	49.00	71.20	63.60	53.47	44.58	66.80	58.19
Lectura y redacción	47.68	45.75	48.50	48.27	44.40	46.30	50.70	48.70	44.53	38.53	47.17	45.92
Inglés	33.28	33.59	33.97	34.27	66.10	63.00	80.90	76.50	61.99	61.05	74.34	80.09
Módulo Ixtlahuacán de los Membrillos												
Responsabilidad social	n.a.	n.a.	n.a.	n.a.	n.a.	n.a.	n.a.	n.a.	n.a.	n.a.	n.a.	n.a.
Habilidades cognitivas	41.09	37.39	44.42	40.29	38.00	33.10	73.30	80.00	47.50	86.67	65.00	90.00
Matemáticas	42.97	38.58	38.96	37.65	47.10	54.60	59.50	57.80	54.81	58.33	56.29	58.33
Lectura y redacción	44.30	41.07	43.42	43.25	33.80	32.50	41.10	44.80	33.10	22.42	44.00	30.00
Inglés	31.64	32.23	41.64	31.76	43.00	32.60	64.70	60.80	47.50	72.92	62.50	82.92
Módulo Mezcala de la Asunción												
Responsabilidad social	n.a.	n.a.	n.a.	n.a.	n.a.	n.a.	n.a.	n.a.	n.a.	n.a.	n.a.	n.a.
Habilidades cognitivas	34.47	32.88	34.57	35.11	n.a.	n.a.	n.a.	n.a.	n.a.	n.a.	n.a.	n.a.
Matemáticas	37.38	39.20	35.57	37.33	n.a.	n.a.	n.a.	n.a.	n.a.	n.a.	n.a.	n.a.
Lectura y redacción	34.77	37.97	34.84	37.42	n.a.	n.a.	n.a.	n.a.	n.a.	n.a.	n.a.	n.a.
Inglés	32.64	30.97	31.24	29.83	n.a.	n.a.	n.a.	n.a.	n.a.	n.a.	n.a.	n.a.
Escuela Preparatoria Regional de Cihuatlán												
Responsabilidad social	n.a.	n.a.	n.a.	n.a.	n.a.	n.a.	n.a.	n.a.	n.a.	n.a.	n.a.	n.a.
Habilidades cognitivas	37.10	32.96	39.40	37.15	35.00	37.80	70.00	67.98	0.00	75.00	100.00	80.00
Matemáticas	40.65	36.25	35.39	37.25	51.70	30.70	63.30	48.00	29.33	30.67	50.67	46.67
Lectura y redacción	36.56	34.98	40.69	38.31	24.10	0.00	35.00	22.50	0.00	0.00	33.33	33.33
Inglés	30.25	30.80	31.33	31.86	64.60	33.44	74.20	76.22	65.63	38.54	71.25	44.58
Módulo Miguel Hidalgo												
Responsabilidad social	n.a.	n.a.	n.a.	n.a.	n.a.	n.a.	n.a.	n.a.	n.a.	n.a.	n.a.	n.a.
Habilidades cognitivas	n.a.	n.a.	n.a.	n.a.	n.a.	n.a.	n.a.	n.a.	n.a.	n.a.	n.a.	n.a.
Matemáticas	n.a.	n.a.	n.a.	n.a.	n.a.	n.a.	n.a.	n.a.	n.a.	n.a.	n.a.	n.a.
Lectura y redacción	n.a.	n.a.	n.a.	n.a.	n.a.	n.a.	n.a.	n.a.	n.a.	n.a.	n.a.	n.a.
Inglés	n.a.	n.a.	n.a.	n.a.	n.a.	n.a.	n.a.	n.a.	n.a.	n.a.	n.a.	n.a.
Módulo San Patricio Melaque												
Responsabilidad social	n.a.	n.a.	n.a.	n.a.	n.a.	n.a.	n.a.	n.a.	n.a.	n.a.	n.a.	n.a.
Habilidades cognitivas	33.75	31.22	34.50	36.33	n.a.	n.a.	n.a.	n.a.	n.a.	n.a.	n.a.	n.a.
Matemáticas	34.97	36.17	34.12	36.55	n.a.	n.a.	n.a.	n.a.	n.a.	n.a.	n.a.	n.a.
Lectura y redacción	33.21	33.93	32.72	39.11	n.a.	n.a.	n.a.	n.a.	n.a.	n.a.	n.a.	n.a.
Inglés	31.31	30.50	31.44	31.92	n.a.	n.a.	n.a.	n.a.	n.a.	n.a.	n.a.	n.a.
Escuela Preparatoria Regional de Ciudad Guzmán												
Responsabilidad social	n.a.	n.a.	n.a.	n.a.	n.a.	n.a.	n.a.	n.a.	n.a.	n.a.	n.a.	n.a.
Habilidades cognitivas	40.15	38.01	42.47	40.60	18.00	30.00	76.00	87.30	56.67	40.00	78.33	77.00
Matemáticas	42.46	39.97	39.66	37.96	36.00	33.30	62.70	36.70	44.62	55.56	62.05	60.00
Lectura y redacción	42.43	41.31	44.70	45.95	21.80	43.10	37.50	48.10	19.83	46.55	49.38	54.17
Inglés	31.66	32.28	33.23	32.84	36.90	37.30	55.90	59.80	71.25	55.31	82.81	66.25
Módulo Copala												
Responsabilidad social	n.a.	n.a.	n.a.	n.a.	n.a.	n.a.	n.a.	n.a.	n.a.	n.a.	n.a.	n.a.
Habilidades cognitivas	n.a.	n.a.	n.a.	n.a.	n.a.	n.a.	n.a.	n.a.	n.a.	n.a.	n.a.	n.a.
Matemáticas	n.a.	n.a.	n.a.	n.a.	n.a.	n.a.	n.a.	n.a.	n.a.	n.a.	n.a.	n.a.
Lectura y redacción	n.a.	n.a.	n.a.	n.a.	n.a.	n.a.	n.a.	n.a.	n.a.	n.a.	n.a.	n.a.
Inglés	n.a.	n.a.	n.a.	n.a.	n.a.	n.a.	n.a.	n.a.	n.a.	n.a.	n.a.	n.a.
Módulo Tolimán												
Responsabilidad social	n.a.	n.a.	n.a.	n.a.	n.a.	n.a.	n.a.	n.a.	n.a.	n.a.	n.a.	n.a.
Habilidades cognitivas	n.a.	n.a.	n.a.	n.a.	n.a.	n.a.	n.a.	n.a.	n.a.	n.a.	n.a.	n.a.
Matemáticas	n.a.	n.a.	n.a.	n.a.	n.a.	n.a.	n.a.	n.a.	n.a.	n.a.	n.a.	n.a.
Lectura y redacción	n.a.	n.a.	n.a.	n.a.	n.a.	n.a.	n.a.	n.a.	n.a.	n.a.	n.a.	n.a.
Inglés	n.a.	n.a.	n.a.	n.a.	n.a.	n.a.	n.a.	n.a.	n.a.	n.a.	n.a.	n.a.

Nivel Medio Superior

Resultados de evaluaciones[2,3] previas y posteriores de los estudiantes que cursan Semestre Base por plantel y sexo, años 2019-2021 — Cuadro 1.2.127

Plantel	Año / Sexo											
	2019				2020				2021			
	Evaluación previa		Evaluación posterior		Evaluación previa		Evaluación posterior		Evaluación previa		Evaluación posterior	
	Hombres	Mujeres	Hombres	Mujeres	Hombres	Mujeres	Hombres	Mujeres	Hombres	Mujeres	Hombres	Mujeres
Módulo Zapotitlán de Vadillo												
Responsabilidad social	n.a.	n.a.	n.a.	n.a.	n.a.	n.a.	n.a.	n.a.	n.a.	n.a.	n.a.	n.a.
Habilidades cognitivas	n.a.	n.a.	n.a.	n.a.	n.a.	n.a.	n.a.	n.a.	n.a.	n.a.	n.a.	n.a.
Matemáticas	n.a.	n.a.	n.a.	n.a.	n.a.	n.a.	n.a.	n.a.	n.a.	n.a.	n.a.	n.a.
Lectura y redacción	n.a.	n.a.	n.a.	n.a.	n.a.	n.a.	n.a.	n.a.	n.a.	n.a.	n.a.	n.a.
Inglés	n.a.	n.a.	n.a.	n.a.	n.a.	n.a.	n.a.	n.a.	n.a.	n.a.	n.a.	n.a.
Escuela Preparatoria Regional de Cocula												
Responsabilidad social	n.a.	n.a.	n.a.	n.a.	n.a.	n.a.	n.a.	n.a.	n.a.	n.a.	n.a.	n.a.
Habilidades cognitivas	n.a.	n.a.	n.a.	n.a.	n.a.	n.a.	n.a.	n.a.	n.a.	n.a.	n.a.	n.a.
Matemáticas	n.a.	n.a.	n.a.	n.a.	n.a.	n.a.	n.a.	n.a.	n.a.	n.a.	n.a.	n.a.
Lectura y redacción	n.a.	n.a.	n.a.	n.a.	n.a.	n.a.	n.a.	n.a.	n.a.	n.a.	n.a.	n.a.
Inglés	n.a.	n.a.	n.a.	n.a.	n.a.	n.a.	n.a.	n.a.	n.a.	n.a.	n.a.	n.a.
Escuela Preparatoria Regional de Colotlán												
Responsabilidad social	n.a.	n.a.	n.a.	n.a.	n.a.	n.a.	n.a.	n.a.	n.a.	n.a.	n.a.	n.a.
Habilidades cognitivas	n.a.	n.a.	n.a.	n.a.	n.a.	n.a.	n.a.	n.a.	n.a.	n.a.	n.a.	n.a.
Matemáticas	n.a.	n.a.	n.a.	n.a.	n.a.	n.a.	n.a.	n.a.	n.a.	n.a.	n.a.	n.a.
Lectura y redacción	n.a.	n.a.	n.a.	n.a.	n.a.	n.a.	n.a.	n.a.	n.a.	n.a.	n.a.	n.a.
Inglés	n.a.	n.a.	n.a.	n.a.	n.a.	n.a.	n.a.	n.a.	n.a.	n.a.	n.a.	n.a.
Módulo Bolaños												
Responsabilidad social	n.a.	n.a.	n.a.	n.a.	n.a.	n.a.	n.a.	n.a.	n.a.	n.a.	n.a.	n.a.
Habilidades cognitivas	n.a.	n.a.	n.a.	n.a.	n.a.	n.a.	n.a.	n.a.	n.a.	n.a.	n.a.	n.a.
Matemáticas	n.a.	n.a.	n.a.	n.a.	n.a.	n.a.	n.a.	n.a.	n.a.	n.a.	n.a.	n.a.
Lectura y redacción	n.a.	n.a.	n.a.	n.a.	n.a.	n.a.	n.a.	n.a.	n.a.	n.a.	n.a.	n.a.
Inglés	n.a.	n.a.	n.a.	n.a.	n.a.	n.a.	n.a.	n.a.	n.a.	n.a.	n.a.	n.a.
Módulo Huejúcar												
Responsabilidad social	n.a.	n.a.	n.a.	n.a.	n.a.	n.a.	n.a.	n.a.	n.a.	n.a.	n.a.	n.a.
Habilidades cognitivas	n.a.	n.a.	n.a.	n.a.	n.a.	n.a.	n.a.	n.a.	n.a.	n.a.	n.a.	n.a.
Matemáticas	n.a.	n.a.	n.a.	n.a.	n.a.	n.a.	n.a.	n.a.	n.a.	n.a.	n.a.	n.a.
Lectura y redacción	n.a.	n.a.	n.a.	n.a.	n.a.	n.a.	n.a.	n.a.	n.a.	n.a.	n.a.	n.a.
Inglés	n.a.	n.a.	n.a.	n.a.	n.a.	n.a.	n.a.	n.a.	n.a.	n.a.	n.a.	n.a.
Módulo San Martín de Bolaños												
Responsabilidad social	n.a.	n.a.	n.a.	n.a.	n.a.	n.a.	n.a.	n.a.	n.a.	n.a.	n.a.	n.a.
Habilidades cognitivas	n.a.	n.a.	n.a.	n.a.	n.a.	n.a.	n.a.	n.a.	n.a.	n.a.	n.a.	n.a.
Matemáticas	n.a.	n.a.	n.a.	n.a.	n.a.	n.a.	n.a.	n.a.	n.a.	n.a.	n.a.	n.a.
Lectura y redacción	n.a.	n.a.	n.a.	n.a.	n.a.	n.a.	n.a.	n.a.	n.a.	n.a.	n.a.	n.a.
Inglés	n.a.	n.a.	n.a.	n.a.	n.a.	n.a.	n.a.	n.a.	n.a.	n.a.	n.a.	n.a.
Módulo Villa Guerrero												
Responsabilidad social	n.a.	n.a.	n.a.	n.a.	n.a.	n.a.	n.a.	n.a.	n.a.	n.a.	n.a.	n.a.
Habilidades cognitivas	n.a.	n.a.	n.a.	n.a.	n.a.	n.a.	n.a.	n.a.	n.a.	n.a.	n.a.	n.a.
Matemáticas	n.a.	n.a.	n.a.	n.a.	n.a.	n.a.	n.a.	n.a.	n.a.	n.a.	n.a.	n.a.
Lectura y redacción	n.a.	n.a.	n.a.	n.a.	n.a.	n.a.	n.a.	n.a.	n.a.	n.a.	n.a.	n.a.
Inglés	n.a.	n.a.	n.a.	n.a.	n.a.	n.a.	n.a.	n.a.	n.a.	n.a.	n.a.	n.a.
Escuela Preparatoria Regional de Degollado												
Responsabilidad social	n.a.	n.a.	n.a.	n.a.	n.a.	n.a.	n.a.	n.a.	n.a.	n.a.	n.a.	n.a.
Habilidades cognitivas	37.70	39.20	43.00	41.30	71.10	56.00	87.80	74.00	60.00	55.78	60.00	63.31
Matemáticas	44.68	37.94	40.57	38.02	53.30	44.40	56.90	47.80	13.33	25.00	33.33	46.56
Lectura y redacción	36.67	38.70	41.59	46.65	35.20	37.90	33.60	26.00	35.63	27.59	23.33	32.50
Inglés	31.53	30.00	31.41	34.50	44.20	56.30	55.70	87.50	33.75	25.00	48.75	58.75
Escuela Preparatoria Regional de El Grullo												
Responsabilidad social	n.a.	n.a.	n.a.	n.a.	n.a.	n.a.	n.a.	n.a.	n.a.	n.a.	n.a.	n.a.
Habilidades cognitivas	n.a.	n.a.	n.a.	n.a.	n.a.	n.a.	n.a.	n.a.	n.a.	n.a.	n.a.	n.a.
Matemáticas	n.a.	n.a.	n.a.	n.a.	n.a.	n.a.	n.a.	n.a.	n.a.	n.a.	n.a.	n.a.
Lectura y redacción	n.a.	n.a.	n.a.	n.a.	n.a.	n.a.	n.a.	n.a.	n.a.	n.a.	n.a.	n.a.
Inglés	n.a.	n.a.	n.a.	n.a.	n.a.	n.a.	n.a.	n.a.	n.a.	n.a.	n.a.	n.a.
Módulo El Chante												
Responsabilidad social	n.a.	n.a.	n.a.	n.a.	n.a.	n.a.	n.a.	n.a.	n.a.	n.a.	n.a.	n.a.
Habilidades cognitivas	n.a.	n.a.	n.a.	n.a.	n.a.	n.a.	n.a.	n.a.	n.a.	n.a.	n.a.	n.a.
Matemáticas	n.a.	n.a.	n.a.	n.a.	n.a.	n.a.	n.a.	n.a.	n.a.	n.a.	n.a.	n.a.
Lectura y redacción	n.a.	n.a.	n.a.	n.a.	n.a.	n.a.	n.a.	n.a.	n.a.	n.a.	n.a.	n.a.
Inglés	n.a.	n.a.	n.a.	n.a.	n.a.	n.a.	n.a.	n.a.	n.a.	n.a.	n.a.	n.a.

Nivel Medio Superior

Resultados de evaluaciones[2,3] previas y posteriores de los estudiantes que cursan Semestre Base por plantel y sexo, años 2019-2021 — Cuadro 1.2.127

Plantel	Año / Sexo											
	2019				2020				2021			
	Evaluación previa		Evaluación posterior		Evaluación previa		Evaluación posterior		Evaluación previa		Evaluación posterior	
	Hombres	Mujeres	Hombres	Mujeres	Hombres	Mujeres	Hombres	Mujeres	Hombres	Mujeres	Hombres	Mujeres
Módulo El Limón												
Responsabilidad social	n.a.	n.a.	n.a.	n.a.	n.a.	n.a.	n.a.	n.a.	n.a.	n.a.	n.a.	n.a.
Habilidades cognitivas	n.a.	n.a.	n.a.	n.a.	n.a.	n.a.	n.a.	n.a.	n.a.	n.a.	n.a.	n.a.
Matemáticas	n.a.	n.a.	n.a.	n.a.	n.a.	n.a.	n.a.	n.a.	n.a.	n.a.	n.a.	n.a.
Lectura y redacción	n.a.	n.a.	n.a.	n.a.	n.a.	n.a.	n.a.	n.a.	n.a.	n.a.	n.a.	n.a.
Inglés	n.a.	n.a.	n.a.	n.a.	n.a.	n.a.	n.a.	n.a.	n.a.	n.a.	n.a.	n.a.
Módulo Tonaya												
Responsabilidad social	n.a.	n.a.	n.a.	n.a.	n.a.	n.a.	n.a.	n.a.	n.a.	n.a.	n.a.	n.a.
Habilidades cognitivas	n.a.	n.a.	n.a.	n.a.	n.a.	n.a.	n.a.	n.a.	n.a.	n.a.	n.a.	n.a.
Matemáticas	n.a.	n.a.	n.a.	n.a.	n.a.	n.a.	n.a.	n.a.	n.a.	n.a.	n.a.	n.a.
Lectura y redacción	n.a.	n.a.	n.a.	n.a.	n.a.	n.a.	n.a.	n.a.	n.a.	n.a.	n.a.	n.a.
Inglés	n.a.	n.a.	n.a.	n.a.	n.a.	n.a.	n.a.	n.a.	n.a.	n.a.	n.a.	n.a.
Módulo Tuxcacuesco												
Responsabilidad social	n.a.	n.a.	n.a.	n.a.	n.a.	n.a.	n.a.	n.a.	n.a.	n.a.	n.a.	n.a.
Habilidades cognitivas	n.a.	n.a.	n.a.	n.a.	n.a.	n.a.	n.a.	n.a.	n.a.	n.a.	n.a.	n.a.
Matemáticas	n.a.	n.a.	n.a.	n.a.	n.a.	n.a.	n.a.	n.a.	n.a.	n.a.	n.a.	n.a.
Lectura y redacción	n.a.	n.a.	n.a.	n.a.	n.a.	n.a.	n.a.	n.a.	n.a.	n.a.	n.a.	n.a.
Inglés	n.a.	n.a.	n.a.	n.a.	n.a.	n.a.	n.a.	n.a.	n.a.	n.a.	n.a.	n.a.
Escuela Preparatoria Regional de El Salto												
Responsabilidad social	n.a.	n.a.	n.a.	n.a.	n.a.	n.a.	n.a.	n.a.	n.a.	n.a.	n.a.	n.a.
Habilidades cognitivas	49.24	46.16	52.70	48.89	62.30	56.80	79.80	83.50	62.79	59.79	81.51	80.53
Matemáticas	49.80	43.82	47.74	43.11	53.50	47.70	69.30	62.20	57.48	50.34	70.20	64.73
Lectura y redacción	50.16	47.52	51.64	50.51	41.40	48.60	51.90	51.70	39.45	44.92	59.92	54.84
Inglés	32.91	31.85	34.08	32.99	50.40	50.10	75.40	71.70	58.25	60.22	78.87	79.98
Módulo Juanacatlán												
Responsabilidad social	n.a.	n.a.	n.a.	n.a.	n.a.	n.a.	n.a.	n.a.	n.a.	n.a.	n.a.	n.a.
Habilidades cognitivas	n.a.	n.a.	n.a.	n.a.	n.a.	n.a.	n.a.	n.a.	n.a.	n.a.	n.a.	n.a.
Matemáticas	n.a.	n.a.	n.a.	n.a.	n.a.	n.a.	n.a.	n.a.	n.a.	n.a.	n.a.	n.a.
Lectura y redacción	n.a.	n.a.	n.a.	n.a.	n.a.	n.a.	n.a.	n.a.	n.a.	n.a.	n.a.	n.a.
Inglés	n.a.	n.a.	n.a.	n.a.	n.a.	n.a.	n.a.	n.a.	n.a.	n.a.	n.a.	n.a.
Escuela Preparatoria Regional de Etzatlán												
Responsabilidad social	n.a.	n.a.	n.a.	n.a.	n.a.	n.a.	n.a.	n.a.	n.a.	n.a.	n.a.	n.a.
Habilidades cognitivas	38.11	32.23	40.93	39.05	5.90	0.00	80.00	70.00	40.00	90.00	93.33	96.67
Matemáticas	41.00	37.36	38.38	36.44	39.70	50.00	62.30	65.60	51.85	46.67	65.93	51.85
Lectura y redacción	40.07	37.83	43.20	40.76	21.00	36.80	48.10	49.20	30.17	36.78	41.56	41.94
Inglés	31.10	32.35	32.00	32.98	57.60	68.80	76.40	58.40	87.50	48.33	97.92	66.67
Módulo Oconahua												
Responsabilidad social	n.a.	n.a.	n.a.	n.a.	n.a.	n.a.	n.a.	n.a.	n.a.	n.a.	n.a.	n.a.
Habilidades cognitivas	n.a.	n.a.	n.a.	n.a.	n.a.	n.a.	n.a.	n.a.	n.a.	n.a.	n.a.	n.a.
Matemáticas	n.a.	n.a.	n.a.	n.a.	n.a.	n.a.	n.a.	n.a.	n.a.	n.a.	n.a.	n.a.
Lectura y redacción	n.a.	n.a.	n.a.	n.a.	n.a.	n.a.	n.a.	n.a.	n.a.	n.a.	n.a.	n.a.
Inglés	n.a.	n.a.	n.a.	n.a.	n.a.	n.a.	n.a.	n.a.	n.a.	n.a.	n.a.	n.a.
Módulo San Marcos												
Responsabilidad social	n.a.	n.a.	n.a.	n.a.	n.a.	n.a.	n.a.	n.a.	n.a.	n.a.	n.a.	n.a.
Habilidades cognitivas	n.a.	n.a.	n.a.	n.a.	n.a.	n.a.	n.a.	n.a.	n.a.	n.a.	n.a.	n.a.
Matemáticas	n.a.	n.a.	n.a.	n.a.	n.a.	n.a.	n.a.	n.a.	n.a.	n.a.	n.a.	n.a.
Lectura y redacción	n.a.	n.a.	n.a.	n.a.	n.a.	n.a.	n.a.	n.a.	n.a.	n.a.	n.a.	n.a.
Inglés	n.a.	n.a.	n.a.	n.a.	n.a.	n.a.	n.a.	n.a.	n.a.	n.a.	n.a.	n.a.
Escuela Preparatoria Regional de Huejuquilla el Alto												
Responsabilidad social	n.a.	n.a.	n.a.	n.a.	n.a.	n.a.	n.a.	n.a.	n.a.	n.a.	n.a.	n.a.
Habilidades cognitivas	n.a.	n.a.	n.a.	n.a.	n.a.	n.a.	n.a.	n.a.	n.a.	n.a.	n.a.	n.a.
Matemáticas	n.a.	n.a.	n.a.	n.a.	n.a.	n.a.	n.a.	n.a.	n.a.	n.a.	n.a.	n.a.
Lectura y redacción	n.a.	n.a.	n.a.	n.a.	n.a.	n.a.	n.a.	n.a.	n.a.	n.a.	n.a.	n.a.
Inglés	n.a.	n.a.	n.a.	n.a.	n.a.	n.a.	n.a.	n.a.	n.a.	n.a.	n.a.	n.a.
Módulo Mezquitic												
Responsabilidad social	n.a.	n.a.	n.a.	n.a.	n.a.	n.a.	n.a.	n.a.	n.a.	n.a.	n.a.	n.a.
Habilidades cognitivas	n.a.	n.a.	n.a.	n.a.	n.a.	n.a.	n.a.	n.a.	n.a.	n.a.	n.a.	n.a.
Matemáticas	n.a.	n.a.	n.a.	n.a.	n.a.	n.a.	n.a.	n.a.	n.a.	n.a.	n.a.	n.a.
Lectura y redacción	n.a.	n.a.	n.a.	n.a.	n.a.	n.a.	n.a.	n.a.	n.a.	n.a.	n.a.	n.a.
Inglés	n.a.	n.a.	n.a.	n.a.	n.a.	n.a.	n.a.	n.a.	n.a.	n.a.	n.a.	n.a.

Nivel Medio Superior

Resultados de evaluaciones[2,3] previas y posteriores de los estudiantes que cursan Semestre Base por plantel y sexo, años 2019-2021 Cuadro 1.2.127

Plantel	Año / Sexo											
	2019				2020				2021			
	Evaluación previa		Evaluación posterior		Evaluación previa		Evaluación posterior		Evaluación previa		Evaluación posterior	
	Hombres	Mujeres	Hombres	Mujeres	Hombres	Mujeres	Hombres	Mujeres	Hombres	Mujeres	Hombres	Mujeres
Escuela Preparatoria Regional de Jalostotitlán												
Responsabilidad social	n.a.	n.a.	n.a.	n.a.	n.a.	n.a.	n.a.	n.a.	n.a.	n.a.	n.a.	n.a.
Habilidades cognitivas	33.28	30.87	38.86	36.38	35.00	60.00	50.00	93.30	61.43	56.67	88.33	40.00
Matemáticas	41.42	35.05	38.91	36.83	55.80	41.70	35.60	38.30	46.67	53.33	41.67	26.67
Lectura y redacción	35.64	39.12	42.43	41.06	28.30	28.70	57.50	18.30	8.33	43.11	41.75	44.34
Inglés	27.82	31.12	32.75	29.28	48.40	48.20	75.40	66.70	53.96	58.75	70.45	74.11
Escuela Preparatoria Regional de Jamay												
Responsabilidad social	n.a.	n.a.	n.a.	n.a.	n.a.	n.a.	n.a.	n.a.	n.a.	n.a.	n.a.	n.a.
Habilidades cognitivas	33.71	33.00	31.71	32.50	72.50	52.50	85.00	80.00	34.00	n.a.	66.89	70.00
Matemáticas	34.91	30.40	32.03	40.50	16.70	20.60	53.40	40.00	33.33	n.a.	81.23	86.67
Lectura y redacción	32.57	36.00	33.50	34.88	32.20	17.30	43.80	26.30	48.28	27.59	55.12	52.45
Inglés	26.71	21.50	32.29	33.25	54.40	24.40	63.50	40.00	72.50	53.25	63.75	88.75
Escuela Preparatoria Regional de Jocotepec												
Responsabilidad social	n.a.	n.a.	n.a.	n.a.	n.a.	n.a.	n.a.	n.a.	n.a.	n.a.	n.a.	n.a.
Habilidades cognitivas	n.a.	n.a.	n.a.	n.a.	n.a.	n.a.	n.a.	n.a.	n.a.	n.a.	n.a.	n.a.
Matemáticas	n.a.	n.a.	n.a.	n.a.	n.a.	n.a.	n.a.	n.a.	n.a.	n.a.	n.a.	n.a.
Lectura y redacción	n.a.	n.a.	n.a.	n.a.	n.a.	n.a.	n.a.	n.a.	n.a.	n.a.	n.a.	n.a.
Inglés	n.a.	n.a.	n.a.	n.a.	n.a.	n.a.	n.a.	n.a.	n.a.	n.a.	n.a.	n.a.
Módulo Concepción de Buenos Aires												
Responsabilidad social	n.a.	n.a.	n.a.	n.a.	n.a.	n.a.	n.a.	n.a.	n.a.	n.a.	n.a.	n.a.
Habilidades cognitivas	n.a.	n.a.	n.a.	n.a.	n.a.	n.a.	n.a.	n.a.	n.a.	n.a.	n.a.	n.a.
Matemáticas	n.a.	n.a.	n.a.	n.a.	n.a.	n.a.	n.a.	n.a.	n.a.	n.a.	n.a.	n.a.
Lectura y redacción	n.a.	n.a.	n.a.	n.a.	n.a.	n.a.	n.a.	n.a.	n.a.	n.a.	n.a.	n.a.
Inglés	n.a.	n.a.	n.a.	n.a.	n.a.	n.a.	n.a.	n.a.	n.a.	n.a.	n.a.	n.a.
Módulo La Manzanilla de la Paz												
Responsabilidad social	n.a.	n.a.	n.a.	n.a.	n.a.	n.a.	n.a.	n.a.	n.a.	n.a.	n.a.	n.a.
Habilidades cognitivas	n.a.	n.a.	n.a.	n.a.	n.a.	n.a.	n.a.	n.a.	n.a.	n.a.	n.a.	n.a.
Matemáticas	n.a.	n.a.	n.a.	n.a.	n.a.	n.a.	n.a.	n.a.	n.a.	n.a.	n.a.	n.a.
Lectura y redacción	n.a.	n.a.	n.a.	n.a.	n.a.	n.a.	n.a.	n.a.	n.a.	n.a.	n.a.	n.a.
Inglés	n.a.	n.a.	n.a.	n.a.	n.a.	n.a.	n.a.	n.a.	n.a.	n.a.	n.a.	n.a.
Módulo Tizapán el Alto												
Responsabilidad social	n.a.	n.a.	n.a.	n.a.	n.a.	n.a.	n.a.	n.a.	n.a.	n.a.	n.a.	n.a.
Habilidades cognitivas	n.a.	n.a.	n.a.	n.a.	n.a.	n.a.	n.a.	n.a.	n.a.	n.a.	n.a.	n.a.
Matemáticas	n.a.	n.a.	n.a.	n.a.	n.a.	n.a.	n.a.	n.a.	n.a.	n.a.	n.a.	n.a.
Lectura y redacción	n.a.	n.a.	n.a.	n.a.	n.a.	n.a.	n.a.	n.a.	n.a.	n.a.	n.a.	n.a.
Inglés	n.a.	n.a.	n.a.	n.a.	n.a.	n.a.	n.a.	n.a.	n.a.	n.a.	n.a.	n.a.
Escuela Preparatoria Regional de La Barca												
Responsabilidad social	n.a.	n.a.	n.a.	n.a.	n.a.	n.a.	n.a.	n.a.	n.a.	n.a.	n.a.	n.a.
Habilidades cognitivas	41.76	38.43	43.61	44.17	50.00	51.70	85.90	80.80	48.33	25.83	83.33	89.17
Matemáticas	43.93	41.06	40.02	39.34	40.20	52.10	69.20	73.30	48.00	39.26	80.00	65.19
Lectura y redacción	45.15	40.95	47.04	46.04	27.20	41.70	51.90	54.00	17.24	41.38	43.75	60.00
Inglés	32.54	30.96	33.82	32.10	60.40	70.00	78.20	77.40	58.33	40.54	91.67	86.16
Escuela Preparatoria Regional de Lagos de Moreno												
Responsabilidad social	n.a.	n.a.	n.a.	n.a.	n.a.	n.a.	n.a.	n.a.	n.a.	n.a.	n.a.	n.a.
Habilidades cognitivas	n.a.	n.a.	n.a.	n.a.	45	40	83.27	100.00	n.a.	n.a.	n.a.	n.a.
Matemáticas	n.a.	n.a.	n.a.	n.a.	11.1	26.7	57.80	60.00	n.a.	n.a.	n.a.	n.a.
Lectura y redacción	n.a.	n.a.	n.a.	n.a.	60	96.6	72.00	50.00	n.a.	n.a.	n.a.	n.a.
Inglés	n.a.	n.a.	n.a.	n.a.	38.8	27.5	20.00	72.10	n.a.	n.a.	n.a.	n.a.
Módulo Encarnación de Díaz												
Responsabilidad social	n.a.	n.a.	n.a.	n.a.	n.a.	n.a.	n.a.	n.a.	n.a.	n.a.	n.a.	n.a.
Habilidades cognitivas	n.a.	n.a.	n.a.	n.a.	n.a.	n.a.	n.a.	n.a.	n.a.	n.a.	n.a.	n.a.
Matemáticas	n.a.	n.a.	n.a.	n.a.	n.a.	n.a.	n.a.	n.a.	n.a.	n.a.	n.a.	n.a.
Lectura y redacción	n.a.	n.a.	n.a.	n.a.	n.a.	n.a.	n.a.	n.a.	n.a.	n.a.	n.a.	n.a.
Inglés	n.a.	n.a.	n.a.	n.a.	n.a.	n.a.	n.a.	n.a.	n.a.	n.a.	n.a.	n.a.
Módulo Ojuelos												
Responsabilidad social	n.a.	n.a.	n.a.	n.a.	n.a.	n.a.	n.a.	n.a.	n.a.	n.a.	n.a.	n.a.
Habilidades cognitivas	n.a.	n.a.	n.a.	n.a.	n.a.	n.a.	n.a.	n.a.	n.a.	n.a.	n.a.	n.a.
Matemáticas	n.a.	n.a.	n.a.	n.a.	n.a.	n.a.	n.a.	n.a.	n.a.	n.a.	n.a.	n.a.
Lectura y redacción	n.a.	n.a.	n.a.	n.a.	n.a.	n.a.	n.a.	n.a.	n.a.	n.a.	n.a.	n.a.
Inglés	n.a.	n.a.	n.a.	n.a.	n.a.	n.a.	n.a.	n.a.	n.a.	n.a.	n.a.	n.a.

Nivel Medio Superior

Resultados de evaluaciones[2,3] previas y posteriores de los estudiantes que cursan Semestre Base por plantel y sexo, años 2019-2021 Cuadro 1.2.127

Plantel	Año / Sexo											
	2019				2020				2021			
	Evaluación previa		Evaluación posterior		Evaluación previa		Evaluación posterior		Evaluación previa		Evaluación posterior	
	Hombres	Mujeres	Hombres	Mujeres	Hombres	Mujeres	Hombres	Mujeres	Hombres	Mujeres	Hombres	Mujeres
Módulo San Diego de Alejandría												
Responsabilidad social	n.a.	n.a.	n.a.	n.a.	n.a.	n.a.	n.a.	n.a.	n.a.	n.a.	n.a.	n.a.
Habilidades cognitivas	n.a.	n.a.	n.a.	n.a.	n.a.	n.a.	n.a.	n.a.	n.a.	n.a.	n.a.	n.a.
Matemáticas	n.a.	n.a.	n.a.	n.a.	n.a.	n.a.	n.a.	n.a.	n.a.	n.a.	n.a.	n.a.
Lectura y redacción	n.a.	n.a.	n.a.	n.a.	n.a.	n.a.	n.a.	n.a.	n.a.	n.a.	n.a.	n.a.
Inglés	n.a.	n.a.	n.a.	n.a.	n.a.	n.a.	n.a.	n.a.	n.a.	n.a.	n.a.	n.a.
Módulo Unión de San Antonio												
Responsabilidad social	n.a.	n.a.	n.a.	n.a.	n.a.	n.a.	n.a.	n.a.	n.a.	n.a.	n.a.	n.a.
Habilidades cognitivas	n.a.	n.a.	n.a.	n.a.	n.a.	n.a.	n.a.	n.a.	n.a.	n.a.	n.a.	n.a.
Matemáticas	n.a.	n.a.	n.a.	n.a.	n.a.	n.a.	n.a.	n.a.	n.a.	n.a.	n.a.	n.a.
Lectura y redacción	n.a.	n.a.	n.a.	n.a.	n.a.	n.a.	n.a.	n.a.	n.a.	n.a.	n.a.	n.a.
Inglés	n.a.	n.a.	n.a.	n.a.	n.a.	n.a.	n.a.	n.a.	n.a.	n.a.	n.a.	n.a.
Módulo Villa Hidalgo												
Responsabilidad social	n.a.	n.a.	n.a.	n.a.	n.a.	n.a.	n.a.	n.a.	n.a.	n.a.	n.a.	n.a.
Habilidades cognitivas	n.a.	n.a.	n.a.	n.a.	n.a.	n.a.	n.a.	n.a.	n.a.	n.a.	n.a.	n.a.
Matemáticas	n.a.	n.a.	n.a.	n.a.	n.a.	n.a.	n.a.	n.a.	n.a.	n.a.	n.a.	n.a.
Lectura y redacción	n.a.	n.a.	n.a.	n.a.	n.a.	n.a.	n.a.	n.a.	n.a.	n.a.	n.a.	n.a.
Inglés	n.a.	n.a.	n.a.	n.a.	n.a.	n.a.	n.a.	n.a.	n.a.	n.a.	n.a.	n.a.
Escuela Preparatoria Regional de Puerto Vallarta												
Responsabilidad social	n.a.	n.a.	n.a.	n.a.	n.a.	n.a.	n.a.	n.a.	n.a.	n.a.	n.a.	n.a.
Habilidades cognitivas	53.30	46.92	55.47	53.84	37.80	48.20	79.60	86.80	67.23	68.03	86.00	83.11
Matemáticas	50.25	48.53	48.19	45.26	56.40	47.30	68.80	58.60	59.91	47.79	71.24	67.08
Lectura y redacción	54.58	53.34	55.64	56.88	43.30	38.90	54.00	52.10	47.97	51.77	60.66	58.61
Inglés	34.78	36.31	35.35	36.09	66.10	59.40	80.60	73.00	72.45	74.63	84.47	82.59
Módulo El Tuito												
Responsabilidad social	n.a.	n.a.	n.a.	n.a.	n.a.	n.a.	n.a.	n.a.	n.a.	n.a.	n.a.	n.a.
Habilidades cognitivas	n.a.	n.a.	n.a.	n.a.	n.a.	n.a.	n.a.	n.a.	n.a.	n.a.	n.a.	n.a.
Matemáticas	n.a.	n.a.	n.a.	n.a.	n.a.	n.a.	n.a.	n.a.	n.a.	n.a.	n.a.	n.a.
Lectura y redacción	n.a.	n.a.	n.a.	n.a.	n.a.	n.a.	n.a.	n.a.	n.a.	n.a.	n.a.	n.a.
Inglés	n.a.	n.a.	n.a.	n.a.	n.a.	n.a.	n.a.	n.a.	n.a.	n.a.	n.a.	n.a.
Módulo Ixtapa												
Responsabilidad social	n.a.	n.a.	n.a.	n.a.	n.a.	n.a.	n.a.	n.a.	n.a.	n.a.	n.a.	n.a.
Habilidades cognitivas	32.72	29.80	39.91	38.00	n.a.	n.a.	n.a.	n.a.	n.a.	n.a.	n.a.	n.a.
Matemáticas	34.00	33.92	35.62	30.68	n.a.	n.a.	n.a.	n.a.	n.a.	n.a.	n.a.	n.a.
Lectura y redacción	34.87	34.75	36.23	39.00	n.a.	n.a.	n.a.	n.a.	n.a.	n.a.	n.a.	n.a.
Inglés	31.02	29.35	32.57	31.35	n.a.	n.a.	n.a.	n.a.	n.a.	n.a.	n.a.	n.a.
Módulo José María Morelos												
Responsabilidad social	n.a.	n.a.	n.a.	n.a.	n.a.	n.a.	n.a.	n.a.	n.a.	n.a.	n.a.	n.a.
Habilidades cognitivas	n.a.	n.a.	n.a.	n.a.	n.a.	n.a.	n.a.	n.a.	n.a.	n.a.	n.a.	n.a.
Matemáticas	n.a.	n.a.	n.a.	n.a.	n.a.	n.a.	n.a.	n.a.	n.a.	n.a.	n.a.	n.a.
Lectura y redacción	n.a.	n.a.	n.a.	n.a.	n.a.	n.a.	n.a.	n.a.	n.a.	n.a.	n.a.	n.a.
Inglés	n.a.	n.a.	n.a.	n.a.	n.a.	n.a.	n.a.	n.a.	n.a.	n.a.	n.a.	n.a.
Módulo Pino Suárez												
Responsabilidad social	n.a.	n.a.	n.a.	n.a.	n.a.	n.a.	n.a.	n.a.	n.a.	n.a.	n.a.	n.a.
Habilidades cognitivas	n.a.	n.a.	n.a.	n.a.	n.a.	n.a.	n.a.	n.a.	n.a.	n.a.	n.a.	n.a.
Matemáticas	n.a.	n.a.	n.a.	n.a.	n.a.	n.a.	n.a.	n.a.	n.a.	n.a.	n.a.	n.a.
Lectura y redacción	n.a.	n.a.	n.a.	n.a.	n.a.	n.a.	n.a.	n.a.	n.a.	n.a.	n.a.	n.a.
Inglés	n.a.	n.a.	n.a.	n.a.	n.a.	n.a.	n.a.	n.a.	n.a.	n.a.	n.a.	n.a.
Módulo Tomatlán												
Responsabilidad social	n.a.	n.a.	n.a.	n.a.	n.a.	n.a.	n.a.	n.a.	n.a.	n.a.	n.a.	n.a.
Habilidades cognitivas	n.a.	n.a.	n.a.	n.a.	n.a.	n.a.	n.a.	n.a.	n.a.	n.a.	n.a.	n.a.
Matemáticas	n.a.	n.a.	n.a.	n.a.	n.a.	n.a.	n.a.	n.a.	n.a.	n.a.	n.a.	n.a.
Lectura y redacción	n.a.	n.a.	n.a.	n.a.	n.a.	n.a.	n.a.	n.a.	n.a.	n.a.	n.a.	n.a.
Inglés	n.a.	n.a.	n.a.	n.a.	n.a.	n.a.	n.a.	n.a.	n.a.	n.a.	n.a.	n.a.
Escuela Preparatoria Regional de San Juan de los Lagos												
Responsabilidad social	n.a.	n.a.	n.a.	n.a.	n.a.	n.a.	n.a.	n.a.	n.a.	n.a.	n.a.	n.a.
Habilidades cognitivas	33.40	31.85	34.38	34.19	n.a.	n.a.	n.a.	n.a.	n.a.	n.a.	n.a.	n.a.
Matemáticas	36.79	36.27	35.89	35.54	n.a.	n.a.	n.a.	n.a.	n.a.	n.a.	n.a.	n.a.
Lectura y redacción	36.27	35.24	38.28	37.54	n.a.	n.a.	n.a.	n.a.	n.a.	n.a.	n.a.	n.a.
Inglés	32.60	30.06	31.39	32.02	n.a.	n.a.	n.a.	n.a.	n.a.	n.a.	n.a.	n.a.

Nivel Medio Superior

Resultados de evaluaciones[2,3] previas y posteriores de los estudiantes que cursan Semestre Base por plantel y sexo, años 2019-2021 — Cuadro 1.2.127

Plantel	Año / Sexo											
	2019				2020				2021			
	Evaluación previa		Evaluación posterior		Evaluación previa		Evaluación posterior		Evaluación previa		Evaluación posterior	
	Hombres	Mujeres	Hombres	Mujeres	Hombres	Mujeres	Hombres	Mujeres	Hombres	Mujeres	Hombres	Mujeres
Módulo Teocaltiche												
Responsabilidad social	n.a.	n.a.	n.a.	n.a.	n.a.	n.a.	n.a.	n.a.	n.a.	n.a.	n.a.	n.a.
Habilidades cognitivas	n.a.	n.a.	n.a.	n.a.	n.a.	n.a.	n.a.	n.a.	n.a.	n.a.	n.a.	n.a.
Matemáticas	n.a.	n.a.	n.a.	n.a.	n.a.	n.a.	n.a.	n.a.	n.a.	n.a.	n.a.	n.a.
Lectura y redacción	n.a.	n.a.	n.a.	n.a.	n.a.	n.a.	n.a.	n.a.	n.a.	n.a.	n.a.	n.a.
Inglés	n.a.	n.a.	n.a.	n.a.	n.a.	n.a.	n.a.	n.a.	n.a.	n.a.	n.a.	n.a.
Escuela Preparatoria Regional de San Martín Hidalgo												
Responsabilidad social	n.a.	n.a.	n.a.	n.a.	n.a.	n.a.	n.a.	n.a.	n.a.	n.a.	n.a.	n.a.
Habilidades cognitivas	34.52	34.73	41.43	35.67	0.00	0.00	82.00	70.00	n.a.	n.a.	n.a.	n.a.
Matemáticas	41.46	37.89	38.48	35.44	48.70	48.90	69.20	52.60	n.a.	n.a.	n.a.	n.a.
Lectura y redacción	35.71	35.08	39.73	35.93	31.00	51.70	61.70	52.50	n.a.	n.a.	n.a.	n.a.
Inglés	29.93	30.68	31.04	31.23	58.40	35.70	83.80	56.30	n.a.	n.a.	n.a.	n.a.
Módulo Buenavista												
Responsabilidad social	n.a.	n.a.	n.a.	n.a.	n.a.	n.a.	n.a.	n.a.	n.a.	n.a.	n.a.	n.a.
Habilidades cognitivas	n.a.	n.a.	n.a.	n.a.	n.a.	n.a.	n.a.	n.a.	n.a.	n.a.	n.a.	n.a.
Matemáticas	n.a.	n.a.	n.a.	n.a.	n.a.	n.a.	n.a.	n.a.	n.a.	n.a.	n.a.	n.a.
Lectura y redacción	n.a.	n.a.	n.a.	n.a.	n.a.	n.a.	n.a.	n.a.	n.a.	n.a.	n.a.	n.a.
Inglés	n.a.	n.a.	n.a.	n.a.	n.a.	n.a.	n.a.	n.a.	n.a.	n.a.	n.a.	n.a.
Escuela Preparatoria Regional de San Miguel el Alto												
Responsabilidad social	n.a.	n.a.	n.a.	n.a.	n.a.	n.a.	n.a.	n.a.	n.a.	n.a.	n.a.	n.a.
Habilidades cognitivas	n.a.	n.a.	n.a.	n.a.	n.a.	n.a.	n.a.	n.a.	n.a.	n.a.	n.a.	n.a.
Matemáticas	n.a.	n.a.	n.a.	n.a.	n.a.	n.a.	n.a.	n.a.	n.a.	n.a.	n.a.	n.a.
Lectura y redacción	n.a.	n.a.	n.a.	n.a.	n.a.	n.a.	n.a.	n.a.	n.a.	n.a.	n.a.	n.a.
Inglés	n.a.	n.a.	n.a.	n.a.	n.a.	n.a.	n.a.	n.a.	n.a.	n.a.	n.a.	n.a.
Módulo San Julián												
Responsabilidad social	n.a.	n.a.	n.a.	n.a.	n.a.	n.a.	n.a.	n.a.	n.a.	n.a.	n.a.	n.a.
Habilidades cognitivas	43.52	37.89	44.90	41.11	70.00	100.00	80.00	100.00	46.67	100.00	93.33	100.00
Matemáticas	45.38	40.22	39.67	39.81	49.40	58.80	46.70	51.50	51.75	60.67	69.21	53.33
Lectura y redacción	42.07	38.18	43.21	44.25	40.20	37.70	33.90	36.30	29.22	39.66	45.92	50.63
Inglés	34.11	34.51	32.83	34.92	50.20	42.50	56.60	50.80	69.66	53.75	77.50	64.79
Escuela Preparatoria Regional de Santa Anita												
Responsabilidad social	n.a.	n.a.	n.a.	n.a.	n.a.	n.a.	n.a.	n.a.	n.a.	n.a.	n.a.	n.a.
Habilidades cognitivas	51.38	48.01	49.80	46.86	39.20	33.90	83.00	83.90	41.52	45.61	80.65	85.12
Matemáticas	48.36	43.88	44.58	41.32	50.70	42.40	66.00	62.60	55.28	52.84	70.94	64.28
Lectura y redacción	49.66	49.13	50.67	49.92	38.60	33.80	53.30	51.50	41.77	35.23	52.45	47.83
Inglés	32.41	32.13	37.75	33.74	66.10	53.70	81.30	76.20	61.58	64.35	76.36	80.52
Escuela Preparatoria Regional de Sayula												
Responsabilidad social	n.a.	n.a.	n.a.	n.a.	n.a.	n.a.	n.a.	n.a.	n.a.	n.a.	n.a.	n.a.
Habilidades cognitivas	n.a.	n.a.	n.a.	n.a.	n.a.	n.a.	n.a.	n.a.	n.a.	n.a.	n.a.	n.a.
Matemáticas	n.a.	n.a.	n.a.	n.a.	n.a.	n.a.	n.a.	n.a.	n.a.	n.a.	n.a.	n.a.
Lectura y redacción	n.a.	n.a.	n.a.	n.a.	n.a.	n.a.	n.a.	n.a.	n.a.	n.a.	n.a.	n.a.
Inglés	n.a.	n.a.	n.a.	n.a.	n.a.	n.a.	n.a.	n.a.	n.a.	n.a.	n.a.	n.a.
Módulo Amacueca												
Responsabilidad social	n.a.	n.a.	n.a.	n.a.	n.a.	n.a.	n.a.	n.a.	n.a.	n.a.	n.a.	n.a.
Habilidades cognitivas	n.a.	n.a.	n.a.	n.a.	n.a.	n.a.	n.a.	n.a.	n.a.	n.a.	n.a.	n.a.
Matemáticas	n.a.	n.a.	n.a.	n.a.	n.a.	n.a.	n.a.	n.a.	n.a.	n.a.	n.a.	n.a.
Lectura y redacción	n.a.	n.a.	n.a.	n.a.	n.a.	n.a.	n.a.	n.a.	n.a.	n.a.	n.a.	n.a.
Inglés	n.a.	n.a.	n.a.	n.a.	n.a.	n.a.	n.a.	n.a.	n.a.	n.a.	n.a.	n.a.
Módulo San Gabriel												
Responsabilidad social	n.a.	n.a.	n.a.	n.a.	n.a.	n.a.	n.a.	n.a.	n.a.	n.a.	n.a.	n.a.
Habilidades cognitivas	36.00	34.25	39.35	40.00	n.a.	n.a.	n.a.	n.a.	n.a.	n.a.	n.a.	n.a.
Matemáticas	38.69	39.30	38.26	40.20	n.a.	n.a.	n.a.	n.a.	n.a.	n.a.	n.a.	n.a.
Lectura y redacción	36.69	27.37	41.41	39.44	n.a.	n.a.	n.a.	n.a.	n.a.	n.a.	n.a.	n.a.
Inglés	31.23	27.93	33.60	32.56	n.a.	n.a.	n.a.	n.a.	n.a.	n.a.	n.a.	n.a.
Módulo Tapalpa												
Responsabilidad social	n.a.	n.a.	n.a.	n.a.	n.a.	n.a.	n.a.	n.a.	n.a.	n.a.	n.a.	n.a.
Habilidades cognitivas	n.a.	n.a.	n.a.	n.a.	n.a.	n.a.	n.a.	n.a.	n.a.	n.a.	n.a.	n.a.
Matemáticas	n.a.	n.a.	n.a.	n.a.	n.a.	n.a.	n.a.	n.a.	n.a.	n.a.	n.a.	n.a.
Lectura y redacción	n.a.	n.a.	n.a.	n.a.	n.a.	n.a.	n.a.	n.a.	n.a.	n.a.	n.a.	n.a.
Inglés	n.a.	n.a.	n.a.	n.a.	n.a.	n.a.	n.a.	n.a.	n.a.	n.a.	n.a.	n.a.

Nivel Medio Superior

Resultados de evaluaciones[2,3] previas y posteriores de los estudiantes que cursan Semestre Base por plantel y sexo, años 2019-2021 — Cuadro 1.2.127

Plantel	Año / Sexo											
	2019				2020				2021			
	Evaluación previa		Evaluación posterior		Evaluación previa		Evaluación posterior		Evaluación previa		Evaluación posterior	
	Hombres	Mujeres	Hombres	Mujeres	Hombres	Mujeres	Hombres	Mujeres	Hombres	Mujeres	Hombres	Mujeres
Módulo Usmajac												
Responsabilidad social	n.a.	n.a.	n.a.	n.a.	n.a.	n.a.	n.a.	n.a.	n.a.	n.a.	n.a.	n.a.
Habilidades cognitivas	33.87	32.00	38.63	37.00	n.a.	n.a.	n.a.	n.a.	n.a.	n.a.	n.a.	n.a.
Matemáticas	35.27	35.43	36.65	34.72	n.a.	n.a.	n.a.	n.a.	n.a.	n.a.	n.a.	n.a.
Lectura y redacción	35.93	36.43	36.75	38.95	n.a.	n.a.	n.a.	n.a.	n.a.	n.a.	n.a.	n.a.
Inglés	32.90	29.75	30.12	29.72	n.a.	n.a.	n.a.	n.a.	n.a.	n.a.	n.a.	n.a.
Escuela Preparatoria Regional de Tala												
Responsabilidad social	n.a.	n.a.	n.a.	n.a.	n.a.	n.a.	n.a.	n.a.	n.a.	n.a.	n.a.	n.a.
Habilidades cognitivas	n.a.	n.a.	n.a.	n.a.	n.a.	n.a.	n.a.	n.a.	n.a.	n.a.	n.a.	n.a.
Matemáticas	n.a.	n.a.	n.a.	n.a.	n.a.	n.a.	n.a.	n.a.	n.a.	n.a.	n.a.	n.a.
Lectura y redacción	n.a.	n.a.	n.a.	n.a.	n.a.	n.a.	n.a.	n.a.	n.a.	n.a.	n.a.	n.a.
Inglés	n.a.	n.a.	n.a.	n.a.	n.a.	n.a.	n.a.	n.a.	n.a.	n.a.	n.a.	n.a.
Módulo San Isidro Mazatepec												
Responsabilidad social	n.a.	n.a.	n.a.	n.a.	n.a.	n.a.	n.a.	n.a.	n.a.	n.a.	n.a.	n.a.
Habilidades cognitivas	n.a.	n.a.	n.a.	n.a.	n.a.	n.a.	n.a.	n.a.	n.a.	n.a.	n.a.	n.a.
Matemáticas	n.a.	n.a.	n.a.	n.a.	n.a.	n.a.	n.a.	n.a.	n.a.	n.a.	n.a.	n.a.
Lectura y redacción	n.a.	n.a.	n.a.	n.a.	n.a.	n.a.	n.a.	n.a.	n.a.	n.a.	n.a.	n.a.
Inglés	n.a.	n.a.	n.a.	n.a.	n.a.	n.a.	n.a.	n.a.	n.a.	n.a.	n.a.	n.a.
Escuela Preparatoria Regional de Tamazula												
Responsabilidad social	n.a.	n.a.	n.a.	n.a.	n.a.	n.a.	n.a.	n.a.	n.a.	n.a.	n.a.	n.a.
Habilidades cognitivas	n.a.	n.a.	n.a.	n.a.	n.a.	n.a.	n.a.	n.a.	n.a.	n.a.	n.a.	n.a.
Matemáticas	n.a.	n.a.	n.a.	n.a.	n.a.	n.a.	n.a.	n.a.	n.a.	n.a.	n.a.	n.a.
Lectura y redacción	n.a.	n.a.	n.a.	n.a.	n.a.	n.a.	n.a.	n.a.	n.a.	n.a.	n.a.	n.a.
Inglés	n.a.	n.a.	n.a.	n.a.	n.a.	n.a.	n.a.	n.a.	n.a.	n.a.	n.a.	n.a.
Módulo Contla												
Responsabilidad social	n.a.	n.a.	n.a.	n.a.	n.a.	n.a.	n.a.	n.a.	n.a.	n.a.	n.a.	n.a.
Habilidades cognitivas	n.a.	n.a.	n.a.	n.a.	n.a.	n.a.	n.a.	n.a.	n.a.	n.a.	n.a.	n.a.
Matemáticas	n.a.	n.a.	n.a.	n.a.	n.a.	n.a.	n.a.	n.a.	n.a.	n.a.	n.a.	n.a.
Lectura y redacción	n.a.	n.a.	n.a.	n.a.	n.a.	n.a.	n.a.	n.a.	n.a.	n.a.	n.a.	n.a.
Inglés	n.a.	n.a.	n.a.	n.a.	n.a.	n.a.	n.a.	n.a.	n.a.	n.a.	n.a.	n.a.
Módulo Mazamitla												
Responsabilidad social	n.a.	n.a.	n.a.	n.a.	n.a.	n.a.	n.a.	n.a.	n.a.	n.a.	n.a.	n.a.
Habilidades cognitivas	n.a.	n.a.	n.a.	n.a.	n.a.	n.a.	n.a.	n.a.	n.a.	n.a.	n.a.	n.a.
Matemáticas	n.a.	n.a.	n.a.	n.a.	n.a.	n.a.	n.a.	n.a.	n.a.	n.a.	n.a.	n.a.
Lectura y redacción	n.a.	n.a.	n.a.	n.a.	n.a.	n.a.	n.a.	n.a.	n.a.	n.a.	n.a.	n.a.
Inglés	n.a.	n.a.	n.a.	n.a.	n.a.	n.a.	n.a.	n.a.	n.a.	n.a.	n.a.	n.a.
Módulo Quitupan												
Responsabilidad social	n.a.	n.a.	n.a.	n.a.	n.a.	n.a.	n.a.	n.a.	n.a.	n.a.	n.a.	n.a.
Habilidades cognitivas	n.a.	n.a.	n.a.	n.a.	n.a.	n.a.	n.a.	n.a.	n.a.	n.a.	n.a.	n.a.
Matemáticas	n.a.	n.a.	n.a.	n.a.	n.a.	n.a.	n.a.	n.a.	n.a.	n.a.	n.a.	n.a.
Lectura y redacción	n.a.	n.a.	n.a.	n.a.	n.a.	n.a.	n.a.	n.a.	n.a.	n.a.	n.a.	n.a.
Inglés	n.a.	n.a.	n.a.	n.a.	n.a.	n.a.	n.a.	n.a.	n.a.	n.a.	n.a.	n.a.
Módulo Valle de Juárez												
Responsabilidad social	n.a.	n.a.	n.a.	n.a.	n.a.	n.a.	n.a.	n.a.	n.a.	n.a.	n.a.	n.a.
Habilidades cognitivas	n.a.	n.a.	n.a.	n.a.	n.a.	n.a.	n.a.	n.a.	n.a.	n.a.	n.a.	n.a.
Matemáticas	n.a.	n.a.	n.a.	n.a.	n.a.	n.a.	n.a.	n.a.	n.a.	n.a.	n.a.	n.a.
Lectura y redacción	n.a.	n.a.	n.a.	n.a.	n.a.	n.a.	n.a.	n.a.	n.a.	n.a.	n.a.	n.a.
Inglés	n.a.	n.a.	n.a.	n.a.	n.a.	n.a.	n.a.	n.a.	n.a.	n.a.	n.a.	n.a.
Extensión Lázaro Cárdenas												
Responsabilidad social	n.a.	n.a.	n.a.	n.a.	n.a.	n.a.	n.a.	n.a.	n.a.	n.a.	n.a.	n.a.
Habilidades cognitivas	n.a.	n.a.	n.a.	n.a.	n.a.	n.a.	n.a.	n.a.	n.a.	n.a.	n.a.	n.a.
Matemáticas	n.a.	n.a.	n.a.	n.a.	n.a.	n.a.	n.a.	n.a.	n.a.	n.a.	n.a.	n.a.
Lectura y redacción	n.a.	n.a.	n.a.	n.a.	n.a.	n.a.	n.a.	n.a.	n.a.	n.a.	n.a.	n.a.
Inglés	n.a.	n.a.	n.a.	n.a.	n.a.	n.a.	n.a.	n.a.	n.a.	n.a.	n.a.	n.a.
Extensión Vista Hermosa												
Responsabilidad social	n.a.	n.a.	n.a.	n.a.	n.a.	n.a.	n.a.	n.a.	n.a.	n.a.	n.a.	n.a.
Habilidades cognitivas	n.a.	n.a.	n.a.	n.a.	n.a.	n.a.	n.a.	n.a.	n.a.	n.a.	n.a.	n.a.
Matemáticas	n.a.	n.a.	n.a.	n.a.	n.a.	n.a.	n.a.	n.a.	n.a.	n.a.	n.a.	n.a.
Lectura y redacción	n.a.	n.a.	n.a.	n.a.	n.a.	n.a.	n.a.	n.a.	n.a.	n.a.	n.a.	n.a.
Inglés	n.a.	n.a.	n.a.	n.a.	n.a.	n.a.	n.a.	n.a.	n.a.	n.a.	n.a.	n.a.

Nivel Medio Superior

Resultados de evaluaciones[2,3] previas y posteriores de los estudiantes que cursan Semestre Base por plantel y sexo, años 2019-2021 Cuadro 1.2.127

Plantel	Año / Sexo											
	2019				2020				2021			
	Evaluación previa		Evaluación posterior		Evaluación previa		Evaluación posterior		Evaluación previa		Evaluación posterior	
	Hombres	Mujeres	Hombres	Mujeres	Hombres	Mujeres	Hombres	Mujeres	Hombres	Mujeres	Hombres	Mujeres
Escuela Preparatoria Regional de Tecolotlán												
Responsabilidad social	n.a.	n.a.	n.a.	n.a.	n.a.	n.a.	n.a.	n.a.	n.a.	n.a.	n.a.	n.a.
Habilidades cognitivas	39.33	38.50	42.44	38.00	35.65	47.78	49.78	60.32	22.00	50.00	54.45	59.24
Matemáticas	40.51	36.30	37.91	34.66	39.00	38.67	55.12	53.55	40.00	60.00	63.87	59.66
Lectura y redacción	38.55	39.87	42.53	44.04	7.50	30.00	35.00	44.54	44.83	48.28	62.37	60.05
Inglés	34.30	36.83	32.50	37.63	51.00	55.67	67.44	68.09	49.00	75.94	76.25	55.11
Módulo Chiquilistlán												
Responsabilidad social	n.a.	n.a.	n.a.	n.a.	n.a.	n.a.	n.a.	n.a.	n.a.	n.a.	n.a.	n.a.
Habilidades cognitivas	n.a.	n.a.	n.a.	n.a.	n.a.	n.a.	n.a.	n.a.	n.a.	n.a.	n.a.	n.a.
Matemáticas	n.a.	n.a.	n.a.	n.a.	n.a.	n.a.	n.a.	n.a.	n.a.	n.a.	n.a.	n.a.
Lectura y redacción	n.a.	n.a.	n.a.	n.a.	n.a.	n.a.	n.a.	n.a.	n.a.	n.a.	n.a.	n.a.
Inglés	n.a.	n.a.	n.a.	n.a.	n.a.	n.a.	n.a.	n.a.	n.a.	n.a.	n.a.	n.a.
Módulo Juchitlán												
Responsabilidad social	n.a.	n.a.	n.a.	n.a.	n.a.	n.a.	n.a.	n.a.	n.a.	n.a.	n.a.	n.a.
Habilidades cognitivas	36.87	39.11	35.50	39.11	44.32	53.77	62.00	68.33	100.00	67.44	100.00	88.23
Matemáticas	38.55	39.68	33.48	40.24	6.70	33.00	57.44	62.78	26.67	33.00	60.00	59.00
Lectura y redacción	35.96	43.66	34.88	46.50	29.00	27.60	47.34	44.59	6.40	0.00	40	46.50
Inglés	31.87	32.00	35.16	31.64	58.20	40.50	60.00	62.11	56.78	59.67	66.67	69.90
Módulo Soyatlán del Oro												
Responsabilidad social	n.a.	n.a.	n.a.	n.a.	n.a.	n.a.	n.a.	n.a.	n.a.	n.a.	n.a.	n.a.
Habilidades cognitivas	n.a.	n.a.	n.a.	n.a.	n.a.	n.a.	n.a.	n.a.	n.a.	n.a.	n.a.	n.a.
Matemáticas	n.a.	n.a.	n.a.	n.a.	n.a.	n.a.	n.a.	n.a.	n.a.	n.a.	n.a.	n.a.
Lectura y redacción	n.a.	n.a.	n.a.	n.a.	n.a.	n.a.	n.a.	n.a.	n.a.	n.a.	n.a.	n.a.
Inglés	n.a.	n.a.	n.a.	n.a.	n.a.	n.a.	n.a.	n.a.	n.a.	n.a.	n.a.	n.a.
Módulo Tenamaxtlán												
Responsabilidad social	n.a.	n.a.	n.a.	n.a.	n.a.	n.a.	n.a.	n.a.	n.a.	n.a.	n.a.	n.a.
Habilidades cognitivas	n.a.	n.a.	n.a.	n.a.	n.a.	n.a.	n.a.	n.a.	n.a.	n.a.	n.a.	n.a.
Matemáticas	n.a.	n.a.	n.a.	n.a.	n.a.	n.a.	n.a.	n.a.	n.a.	n.a.	n.a.	n.a.
Lectura y redacción	n.a.	n.a.	n.a.	n.a.	n.a.	n.a.	n.a.	n.a.	n.a.	n.a.	n.a.	n.a.
Inglés	n.a.	n.a.	n.a.	n.a.	n.a.	n.a.	n.a.	n.a.	n.a.	n.a.	n.a.	n.a.
Escuela Preparatoria Regional de Tepatitlán												
Responsabilidad social	n.a.	n.a.	n.a.	n.a.	n.a.	n.a.	n.a.	n.a.	n.a.	n.a.	n.a.	n.a.
Habilidades cognitivas	41.55	38.35	45.30	41.89	23.60	25.00	76.40	72.50	40.00	40.00	77.50	86.67
Matemáticas	46.04	42.38	42.26	38.59	38.50	39.40	70.40	66.40	55.56	37.78	61.48	65.56
Lectura y redacción	43.65	52.25	44.25	45.30	32.10	42.60	46.90	52.40	0.00	18.97	36.67	47.50
Inglés	32.79	31.54	34.08	32.84	51.80	52.70	79.00	72.60	55.78	59.89	77.78	76.54
Módulo Acatic												
Responsabilidad social	n.a.	n.a.	n.a.	n.a.	n.a.	n.a.	n.a.	n.a.	n.a.	n.a.	n.a.	n.a.
Habilidades cognitivas	36.25	35.80	35.25	52.44	0.00	55.00	80.00	68.78	65.00	60.78	90.00	83.45
Matemáticas	37.06	44.12	36.02	46.55	20.00	33.30	62.20	40.00	44.45	56.19	56.67	46.67
Lectura y redacción	36.91	33.20	37.03	54.38	25.90	30.00	52.50	60.00	17.24	33.34	33.33	38.96
Inglés	30.73	30.65	33.14	34.37	45.00	38.80	55.33	37.50	38.00	38.88	55.45	52.12
Módulo Cañadas de Obregón												
Responsabilidad social	n.a.	n.a.	n.a.	n.a.	n.a.	n.a.	n.a.	n.a.	n.a.	n.a.	n.a.	n.a.
Habilidades cognitivas	n.a.	n.a.	n.a.	n.a.	n.a.	n.a.	n.a.	n.a.	n.a.	n.a.	n.a.	n.a.
Matemáticas	n.a.	n.a.	n.a.	n.a.	n.a.	n.a.	n.a.	n.a.	n.a.	n.a.	n.a.	n.a.
Lectura y redacción	n.a.	n.a.	n.a.	n.a.	n.a.	n.a.	n.a.	n.a.	n.a.	n.a.	n.a.	n.a.
Inglés	n.a.	n.a.	n.a.	n.a.	n.a.	n.a.	n.a.	n.a.	n.a.	n.a.	n.a.	n.a.
Módulo Valle de Guadalupe												
Responsabilidad social	n.a.	n.a.	n.a.	n.a.	n.a.	n.a.	n.a.	n.a.	n.a.	n.a.	n.a.	n.a.
Habilidades cognitivas	n.a.	n.a.	n.a.	n.a.	n.a.	n.a.	n.a.	n.a.	n.a.	n.a.	n.a.	n.a.
Matemáticas	n.a.	n.a.	n.a.	n.a.	n.a.	n.a.	n.a.	n.a.	n.a.	n.a.	n.a.	n.a.
Lectura y redacción	n.a.	n.a.	n.a.	n.a.	n.a.	n.a.	n.a.	n.a.	n.a.	n.a.	n.a.	n.a.
Inglés	n.a.	n.a.	n.a.	n.a.	n.a.	n.a.	n.a.	n.a.	n.a.	n.a.	n.a.	n.a.
Módulo Yahualica												
Responsabilidad social	n.a.	n.a.	n.a.	n.a.	n.a.	n.a.	n.a.	n.a.	n.a.	n.a.	n.a.	n.a.
Habilidades cognitivas	n.a.	n.a.	n.a.	n.a.	n.a.	n.a.	n.a.	n.a.	n.a.	n.a.	n.a.	n.a.
Matemáticas	n.a.	n.a.	n.a.	n.a.	n.a.	n.a.	n.a.	n.a.	n.a.	n.a.	n.a.	n.a.
Lectura y redacción	n.a.	n.a.	n.a.	n.a.	n.a.	n.a.	n.a.	n.a.	n.a.	n.a.	n.a.	n.a.
Inglés	n.a.	n.a.	n.a.	n.a.	n.a.	n.a.	n.a.	n.a.	n.a.	n.a.	n.a.	n.a.

Nivel Medio Superior

Resultados de evaluaciones[2,3] previas y posteriores de los estudiantes que cursan Semestre Base por plantel y sexo, años 2019-2021 — Cuadro 1.2.127

Plantel	Año / Sexo											
	2019				2020				2021			
	Evaluación previa		Evaluación posterior		Evaluación previa		Evaluación posterior		Evaluación previa		Evaluación posterior	
	Hombres	Mujeres	Hombres	Mujeres	Hombres	Mujeres	Hombres	Mujeres	Hombres	Mujeres	Hombres	Mujeres
Escuela Preparatoria Regional de Tequila												
Responsabilidad social	n.a.	n.a.	n.a.	n.a.	n.a.	n.a.	n.a.	n.a.	n.a.	n.a.	n.a.	n.a.
Habilidades cognitivas	n.a.	n.a.	n.a.	n.a.	n.a.	n.a.	n.a.	n.a.	n.a.	n.a.	n.a.	n.a.
Matemáticas	n.a.	n.a.	n.a.	n.a.	n.a.	n.a.	n.a.	n.a.	n.a.	n.a.	n.a.	n.a.
Lectura y redacción	n.a.	n.a.	n.a.	n.a.	n.a.	n.a.	n.a.	n.a.	n.a.	n.a.	n.a.	n.a.
Inglés	n.a.	n.a.	n.a.	n.a.	n.a.	n.a.	n.a.	n.a.	n.a.	n.a.	n.a.	n.a.
Módulo Hostotipaquillo												
Responsabilidad social	n.a.	n.a.	n.a.	n.a.	n.a.	n.a.	n.a.	n.a.	n.a.	n.a.	n.a.	n.a.
Habilidades cognitivas	n.a.	n.a.	n.a.	n.a.	n.a.	n.a.	n.a.	n.a.	n.a.	n.a.	n.a.	n.a.
Matemáticas	n.a.	n.a.	n.a.	n.a.	n.a.	n.a.	n.a.	n.a.	n.a.	n.a.	n.a.	n.a.
Lectura y redacción	n.a.	n.a.	n.a.	n.a.	n.a.	n.a.	n.a.	n.a.	n.a.	n.a.	n.a.	n.a.
Inglés	n.a.	n.a.	n.a.	n.a.	n.a.	n.a.	n.a.	n.a.	n.a.	n.a.	n.a.	n.a.
Módulo La Venta de Mochitiltic												
Responsabilidad social	n.a.	n.a.	n.a.	n.a.	n.a.	n.a.	n.a.	n.a.	n.a.	n.a.	n.a.	n.a.
Habilidades cognitivas	n.a.	n.a.	n.a.	n.a.	n.a.	n.a.	n.a.	n.a.	n.a.	n.a.	n.a.	n.a.
Matemáticas	n.a.	n.a.	n.a.	n.a.	n.a.	n.a.	n.a.	n.a.	n.a.	n.a.	n.a.	n.a.
Lectura y redacción	n.a.	n.a.	n.a.	n.a.	n.a.	n.a.	n.a.	n.a.	n.a.	n.a.	n.a.	n.a.
Inglés	n.a.	n.a.	n.a.	n.a.	n.a.	n.a.	n.a.	n.a.	n.a.	n.a.	n.a.	n.a.
Módulo Magdalena												
Responsabilidad social	n.a.	n.a.	n.a.	n.a.	n.a.	n.a.	n.a.	n.a.	n.a.	n.a.	n.a.	n.a.
Habilidades cognitivas	n.a.	n.a.	n.a.	n.a.	n.a.	n.a.	n.a.	n.a.	n.a.	n.a.	n.a.	n.a.
Matemáticas	n.a.	n.a.	n.a.	n.a.	n.a.	n.a.	n.a.	n.a.	n.a.	n.a.	n.a.	n.a.
Lectura y redacción	n.a.	n.a.	n.a.	n.a.	n.a.	n.a.	n.a.	n.a.	n.a.	n.a.	n.a.	n.a.
Inglés	n.a.	n.a.	n.a.	n.a.	n.a.	n.a.	n.a.	n.a.	n.a.	n.a.	n.a.	n.a.
Extensión San Andrés												
Responsabilidad social	n.a.	n.a.	n.a.	n.a.	n.a.	n.a.	n.a.	n.a.	n.a.	n.a.	n.a.	n.a.
Habilidades cognitivas	n.a.	n.a.	n.a.	n.a.	n.a.	n.a.	n.a.	n.a.	n.a.	n.a.	n.a.	n.a.
Matemáticas	n.a.	n.a.	n.a.	n.a.	n.a.	n.a.	n.a.	n.a.	n.a.	n.a.	n.a.	n.a.
Lectura y redacción	n.a.	n.a.	n.a.	n.a.	n.a.	n.a.	n.a.	n.a.	n.a.	n.a.	n.a.	n.a.
Inglés	n.a.	n.a.	n.a.	n.a.	n.a.	n.a.	n.a.	n.a.	n.a.	n.a.	n.a.	n.a.
Escuela Preparatoria Regional de Tlajomulco de Zúñiga												
Responsabilidad social	n.a.	n.a.	n.a.	n.a.	n.a.	n.a.	n.a.	n.a.	n.a.	n.a.	n.a.	n.a.
Habilidades cognitivas	49.57	47.33	52.72	49.07	62.30	59.20	84.80	87.90	50.57	65.22	77.71	86.72
Matemáticas	50.23	46.33	46.25	43.68	52.30	50.60	68.40	61.20	54.23	44.15	63.98	57.37
Lectura y redacción	52.33	49.81	53.58	52.30	20.80	28.80	48.00	47.00	20.01	19.01	46.81	46.28
Inglés	33.40	32.74	33.97	34.00	61.30	52.00	80.00	74.00	52.77	56.80	71.32	71.47
Módulo Cajititlán												
Responsabilidad social	n.a.	n.a.	n.a.	n.a.	n.a.	n.a.	n.a.	n.a.	n.a.	n.a.	n.a.	n.a.
Habilidades cognitivas	49.02	43.39	51.23	46.72	76.20	74.40	91.40	90.40	68.33	70.00	81.67	88.08
Matemáticas	50.47	44.82	47.52	42.67	37.20	38.60	70.90	64.10	49.14	50.71	59.51	54.05
Lectura y redacción	49.55	45.45	51.16	48.53	48.10	47.80	47.00	52.80	12.93	12.07	39.69	38.25
Inglés	32.70	32.35	33.86	33.88	69.60	58.30	79.30	79.20	51.79	54.45	66.52	64.95
Módulo San Agustín												
Responsabilidad social	n.a.	n.a.	n.a.	n.a.	n.a.	n.a.	n.a.	n.a.	n.a.	n.a.	n.a.	n.a.
Habilidades cognitivas	39.22	37.60	40.70	40.16	30.00	0.00	81.30	76.70	50.00	62.86	80.00	82.86
Matemáticas	40.55	36.88	38.40	36.73	23.90	23.00	55.50	58.50	10.48	10.48	65.08	53.33
Lectura y redacción	40.37	40.44	42.11	42.61	0.00	3.80	47.40	42.50	11.49	12.81	54.17	45.36
Inglés	31.37	31.74	31.78	32.34	52.30	44.80	53.90	52.40	55.47	53.13	72.41	67.56
Módulo el Zapote												
Responsabilidad social	n.a.	n.a.	n.a.	n.a.	n.a.	n.a.	n.a.	n.a.	n.a.	n.a.	n.a.	n.a.
Habilidades cognitivas	37.30	33.28	37.60	37.29	0.00	25.00	69.00	87.50	37.21	40.00	63.45	65.00
Matemáticas	38.52	35.05	34.06	37.83	64.50	61.70	60.00	58.30	30.89	33.12	59.23	61.33
Lectura y redacción	37.12	34.03	39.30	40.54	27.40	40.90	43.30	49.10	35.96	43.45	49.11	35.50
Inglés	31.50	31.03	32.15	33.57	20.00	44.50	53.00	74.50	35.00	31.25	59.00	53.75
Escuela Preparatoria Regional de Toluquilla												
Responsabilidad social	n.a.	n.a.	n.a.	n.a.	n.a.	n.a.	n.a.	n.a.	n.a.	n.a.	n.a.	n.a.
Habilidades cognitivas	41.98	41.17	39.87	40.09	39.20	30.00	82.30	79.30	67.00	56.47	87.00	90.59
Matemáticas	40.05	37.10	37.29	35.39	43.60	40.40	65.00	58.50	37.78	43.16	62.39	63.16
Lectura y redacción	40.64	41.49	42.33	43.52	33.10	36.10	43.50	46.00	40.28	47.52	48.70	45.49
Inglés	30.68	31.14	32.53	32.73	44.50	56.80	71.90	73.70	50.10	57.98	74.76	79.86

Nivel Medio Superior

Resultados de evaluaciones[2,3] previas y posteriores de los estudiantes que cursan Semestre Base por plantel y sexo, años 2019-2021 — Cuadro 1.2.127

Plantel	Año / Sexo											
	2019				2020				2021			
	Evaluación previa		Evaluación posterior		Evaluación previa		Evaluación posterior		Evaluación previa		Evaluación posterior	
	Hombres	Mujeres	Hombres	Mujeres	Hombres	Mujeres	Hombres	Mujeres	Hombres	Mujeres	Hombres	Mujeres
Escuela Preparatoria Regional de Tuxpan												
Responsabilidad social	n.a.	n.a.	n.a.	n.a.	n.a.	n.a.	n.a.	n.a.	n.a.	n.a.	n.a.	n.a.
Habilidades cognitivas	n.a.	n.a.	n.a.	n.a.	n.a.	n.a.	n.a.	n.a.	n.a.	n.a.	n.a.	n.a.
Matemáticas	n.a.	n.a.	n.a.	n.a.	n.a.	n.a.	n.a.	n.a.	n.a.	n.a.	n.a.	n.a.
Lectura y redacción	n.a.	n.a.	n.a.	n.a.	n.a.	n.a.	n.a.	n.a.	n.a.	n.a.	n.a.	n.a.
Inglés	n.a.	n.a.	n.a.	n.a.	n.a.	n.a.	n.a.	n.a.	n.a.	n.a.	n.a.	n.a.
Módulo Pihuamo												
Responsabilidad social	n.a.	n.a.	n.a.	n.a.	n.a.	n.a.	n.a.	n.a.	n.a.	n.a.	n.a.	n.a.
Habilidades cognitivas	n.a.	n.a.	n.a.	n.a.	n.a.	n.a.	n.a.	n.a.	n.a.	n.a.	n.a.	n.a.
Matemáticas	n.a.	n.a.	n.a.	n.a.	n.a.	n.a.	n.a.	n.a.	n.a.	n.a.	n.a.	n.a.
Lectura y redacción	n.a.	n.a.	n.a.	n.a.	n.a.	n.a.	n.a.	n.a.	n.a.	n.a.	n.a.	n.a.
Inglés	n.a.	n.a.	n.a.	n.a.	n.a.	n.a.	n.a.	n.a.	n.a.	n.a.	n.a.	n.a.
Módulo Tecalitlán												
Responsabilidad social	n.a.	n.a.	n.a.	n.a.	n.a.	n.a.	n.a.	n.a.	n.a.	n.a.	n.a.	n.a.
Habilidades cognitivas	n.a.	n.a.	n.a.	n.a.	n.a.	n.a.	n.a.	n.a.	n.a.	n.a.	n.a.	n.a.
Matemáticas	n.a.	n.a.	n.a.	n.a.	n.a.	n.a.	n.a.	n.a.	n.a.	n.a.	n.a.	n.a.
Lectura y redacción	n.a.	n.a.	n.a.	n.a.	n.a.	n.a.	n.a.	n.a.	n.a.	n.a.	n.a.	n.a.
Inglés	n.a.	n.a.	n.a.	n.a.	n.a.	n.a.	n.a.	n.a.	n.a.	n.a.	n.a.	n.a.
Módulo Tonila												
Responsabilidad social	n.a.	n.a.	n.a.	n.a.	n.a.	n.a.	n.a.	n.a.	n.a.	n.a.	n.a.	n.a.
Habilidades cognitivas	n.a.	n.a.	n.a.	n.a.	n.a.	n.a.	n.a.	n.a.	n.a.	n.a.	n.a.	n.a.
Matemáticas	n.a.	n.a.	n.a.	n.a.	n.a.	n.a.	n.a.	n.a.	n.a.	n.a.	n.a.	n.a.
Lectura y redacción	n.a.	n.a.	n.a.	n.a.	n.a.	n.a.	n.a.	n.a.	n.a.	n.a.	n.a.	n.a.
Inglés	n.a.	n.a.	n.a.	n.a.	n.a.	n.a.	n.a.	n.a.	n.a.	n.a.	n.a.	n.a.
Escuela Preparatoria Regional de Unión de Tula												
Responsabilidad social	n.a.	n.a.	n.a.	n.a.	n.a.	n.a.	n.a.	n.a.	n.a.	n.a.	n.a.	n.a.
Habilidades cognitivas	n.a.	n.a.	n.a.	n.a.	n.a.	n.a.	n.a.	n.a.	n.a.	n.a.	n.a.	n.a.
Matemáticas	n.a.	n.a.	n.a.	n.a.	n.a.	n.a.	n.a.	n.a.	n.a.	n.a.	n.a.	n.a.
Lectura y redacción	n.a.	n.a.	n.a.	n.a.	n.a.	n.a.	n.a.	n.a.	n.a.	n.a.	n.a.	n.a.
Inglés	n.a.	n.a.	n.a.	n.a.	n.a.	n.a.	n.a.	n.a.	n.a.	n.a.	n.a.	n.a.
Módulo Ayutla												
Responsabilidad social	n.a.	n.a.	n.a.	n.a.	n.a.	n.a.	n.a.	n.a.	n.a.	n.a.	n.a.	n.a.
Habilidades cognitivas	n.a.	n.a.	n.a.	n.a.	n.a.	n.a.	n.a.	n.a.	n.a.	n.a.	n.a.	n.a.
Matemáticas	n.a.	n.a.	n.a.	n.a.	n.a.	n.a.	n.a.	n.a.	n.a.	n.a.	n.a.	n.a.
Lectura y redacción	n.a.	n.a.	n.a.	n.a.	n.a.	n.a.	n.a.	n.a.	n.a.	n.a.	n.a.	n.a.
Inglés	n.a.	n.a.	n.a.	n.a.	n.a.	n.a.	n.a.	n.a.	n.a.	n.a.	n.a.	n.a.
Módulo Ejutla												
Responsabilidad social	n.a.	n.a.	n.a.	n.a.	n.a.	n.a.	n.a.	n.a.	n.a.	n.a.	n.a.	n.a.
Habilidades cognitivas	n.a.	n.a.	n.a.	n.a.	n.a.	n.a.	n.a.	n.a.	n.a.	n.a.	n.a.	n.a.
Matemáticas	n.a.	n.a.	n.a.	n.a.	n.a.	n.a.	n.a.	n.a.	n.a.	n.a.	n.a.	n.a.
Lectura y redacción	n.a.	n.a.	n.a.	n.a.	n.a.	n.a.	n.a.	n.a.	n.a.	n.a.	n.a.	n.a.
Inglés	n.a.	n.a.	n.a.	n.a.	n.a.	n.a.	n.a.	n.a.	n.a.	n.a.	n.a.	n.a.
Escuela Preparatoria Regional de Villa Corona												
Responsabilidad social	n.a.	n.a.	n.a.	n.a.	n.a.	n.a.	n.a.	n.a.	n.a.	n.a.	n.a.	n.a.
Habilidades cognitivas	n.a.	n.a.	n.a.	n.a.	n.a.	n.a.	n.a.	n.a.	n.a.	n.a.	n.a.	n.a.
Matemáticas	n.a.	n.a.	n.a.	n.a.	n.a.	n.a.	n.a.	n.a.	n.a.	n.a.	n.a.	n.a.
Lectura y redacción	n.a.	n.a.	n.a.	n.a.	n.a.	n.a.	n.a.	n.a.	n.a.	n.a.	n.a.	n.a.
Inglés	n.a.	n.a.	n.a.	n.a.	n.a.	n.a.	n.a.	n.a.	n.a.	n.a.	n.a.	n.a.
Módulo Acatlán de Juárez												
Responsabilidad social	n.a.	n.a.	n.a.	n.a.	n.a.	n.a.	n.a.	n.a.	n.a.	n.a.	n.a.	n.a.
Habilidades cognitivas	34.20	35.50	34.20	33.13	n.a.	n.a.	n.a.	n.a.	n.a.	n.a.	n.a.	n.a.
Matemáticas	37.92	32.77	38.40	34.58	n.a.	n.a.	n.a.	n.a.	n.a.	n.a.	n.a.	n.a.
Lectura y redacción	39.30	36.72	39.55	37.44	n.a.	n.a.	n.a.	n.a.	n.a.	n.a.	n.a.	n.a.
Inglés	30.40	32.84	29.90	30.53	n.a.	n.a.	n.a.	n.a.	n.a.	n.a.	n.a.	n.a.
Escuela Preparatoria Regional de Zacoalco de Torres												
Responsabilidad social	n.a.	n.a.	n.a.	n.a.	n.a.	n.a.	n.a.	n.a.	n.a.	n.a.	n.a.	n.a.
Habilidades cognitivas	35.37	34.22	38.86	38.66	70.00	72.00	70.00	78.90	75.00	70.00	77.33	72.34
Matemáticas	38.38	38.91	35.98	37.31	50.00	38.90	64.20	58.90	53.33	60.00	36.67	80.00
Lectura y redacción	38.57	35.05	42.75	41.05	25.90	40.00	33.80	47.50	40.00	41.72	43.75	50.50
Inglés	30.89	30.01	31.73	32.47	46.90	55.43	93.80	89.78	52.97	75.25	68.75	81.25

Nivel Medio Superior

Resultados de evaluaciones[2,3] previas y posteriores de los estudiantes que cursan Semestre Base por plantel y sexo, años 2019-2021 — Cuadro 1.2.127

Plantel	Año / Sexo											
	2019				2020				2021			
	Evaluación previa		Evaluación posterior		Evaluación previa		Evaluación posterior		Evaluación previa		Evaluación posterior	
	Hombres	Mujeres	Hombres	Mujeres	Hombres	Mujeres	Hombres	Mujeres	Hombres	Mujeres	Hombres	Mujeres
Módulo Atemajac de Brizuela												
Responsabilidad social	n.a.	n.a.	n.a.	n.a.	n.a.	n.a.	n.a.	n.a.	n.a.	n.a.	n.a.	n.a.
Habilidades cognitivas	n.a.	n.a.	n.a.	n.a.	n.a.	n.a.	n.a.	n.a.	n.a.	n.a.	n.a.	n.a.
Matemáticas	n.a.	n.a.	n.a.	n.a.	n.a.	n.a.	n.a.	n.a.	n.a.	n.a.	n.a.	n.a.
Lectura y redacción	n.a.	n.a.	n.a.	n.a.	n.a.	n.a.	n.a.	n.a.	n.a.	n.a.	n.a.	n.a.
Inglés	n.a.	n.a.	n.a.	n.a.	n.a.	n.a.	n.a.	n.a.	n.a.	n.a.	n.a.	n.a.
Módulo Teocuitatlán de Corona												
Responsabilidad social	n.a.	n.a.	n.a.	n.a.	n.a.	n.a.	n.a.	n.a.	n.a.	n.a.	n.a.	n.a.
Habilidades cognitivas	37.42	36.11	38.68	41.83	75.00	75.70	85.00	95.70	70.00	60.00	95.00	80.00
Matemáticas	4.61	42.13	36.71	39.72	57.89	63.40	64.23	63.30	55.00	52.67	67.00	63.56
Lectura y redacción	39.00	40.07	41.75	42.32	35.90	34.50	40.50	38.00	34.48	69.00	52.50	32.50
Inglés	28.60	25.61	33.68	30.83	61.30	63.80	83.20	70.00	59.78	55.88	64.21	68.90
Módulo Villa Atoyac												
Responsabilidad social	n.a.	n.a.	n.a.	n.a.	n.a.	n.a.	n.a.	n.a.	n.a.	n.a.	n.a.	n.a.
Habilidades cognitivas	n.a.	n.a.	n.a.	n.a.	n.a.	n.a.	n.a.	n.a.	n.a.	n.a.	n.a.	n.a.
Matemáticas	n.a.	n.a.	n.a.	n.a.	n.a.	n.a.	n.a.	n.a.	n.a.	n.a.	n.a.	n.a.
Lectura y redacción	n.a.	n.a.	n.a.	n.a.	n.a.	n.a.	n.a.	n.a.	n.a.	n.a.	n.a.	n.a.
Inglés	n.a.	n.a.	n.a.	n.a.	n.a.	n.a.	n.a.	n.a.	n.a.	n.a.	n.a.	n.a.
Extensión Citala												
Responsabilidad social	n.a.	n.a.	n.a.	n.a.	n.a.	n.a.	n.a.	n.a.	n.a.	n.a.	n.a.	n.a.
Habilidades cognitivas	n.a.	n.a.	n.a.	n.a.	n.a.	n.a.	n.a.	n.a.	n.a.	n.a.	n.a.	n.a.
Matemáticas	n.a.	n.a.	n.a.	n.a.	n.a.	n.a.	n.a.	n.a.	n.a.	n.a.	n.a.	n.a.
Lectura y redacción	n.a.	n.a.	n.a.	n.a.	n.a.	n.a.	n.a.	n.a.	n.a.	n.a.	n.a.	n.a.
Inglés	n.a.	n.a.	n.a.	n.a.	n.a.	n.a.	n.a.	n.a.	n.a.	n.a.	n.a.	n.a.
Escuela Preparatoria Regional de Zapotiltic												
Responsabilidad social	n.a.	n.a.	n.a.	n.a.	n.a.	n.a.	n.a.	n.a.	n.a.	n.a.	n.a.	n.a.
Habilidades cognitivas	n.a.	n.a.	n.a.	n.a.	n.a.	n.a.	n.a.	n.a.	n.a.	n.a.	n.a.	n.a.
Matemáticas	n.a.	n.a.	n.a.	n.a.	n.a.	n.a.	n.a.	n.a.	n.a.	n.a.	n.a.	n.a.
Lectura y redacción	n.a.	n.a.	n.a.	n.a.	n.a.	n.a.	n.a.	n.a.	n.a.	n.a.	n.a.	n.a.
Inglés	n.a.	n.a.	n.a.	n.a.	n.a.	n.a.	n.a.	n.a.	n.a.	n.a.	n.a.	n.a.
Escuela Preparatoria Regional de Zapotlanejo												
Responsabilidad social	n.a.	n.a.	n.a.	n.a.	n.a.	n.a.	n.a.	n.a.	n.a.	n.a.	n.a.	n.a.
Habilidades cognitivas	40.13	36.77	43.00	42.03	60.00	50.00	75.00	75.00	47.83	32.00	69.98	78.00
Matemáticas	42.83	37.52	39.98	37.78	52.20	41.30	61.10	62.70	48.33	65.56	70.00	80.56
Lectura y redacción	48.40	40.38	40.88	42.84	25.00	39.70	36.30	43.80	34.49	57.47	52.50	60.83
Inglés	31.47	32.01	33.09	33.24	53.80	45.40	63.80	69.60	33.33	77.50	55.42	88.28
Módulo Matatlán												
Responsabilidad social	n.a.	n.a.	n.a.	n.a.	n.a.	n.a.	n.a.	n.a.	n.a.	n.a.	n.a.	n.a.
Habilidades cognitivas	n.a.	n.a.	n.a.	n.a.	n.a.	n.a.	n.a.	n.a.	n.a.	n.a.	n.a.	n.a.
Matemáticas	n.a.	n.a.	n.a.	n.a.	n.a.	n.a.	n.a.	n.a.	n.a.	n.a.	n.a.	n.a.
Lectura y redacción	n.a.	n.a.	n.a.	n.a.	n.a.	n.a.	n.a.	n.a.	n.a.	n.a.	n.a.	n.a.
Inglés	n.a.	n.a.	n.a.	n.a.	n.a.	n.a.	n.a.	n.a.	n.a.	n.a.	n.a.	n.a.
Escuela Regional de Educación Media Superior de Ocotlán												
Responsabilidad social	n.a.	n.a.	n.a.	n.a.	n.a.	n.a.	n.a.	n.a.	n.a.	n.a.	n.a.	n.a.
Habilidades cognitivas	37.03	35.15	39.11	39.19	47.00	63.30	84.00	80.00	0.00	30.00	100.00	93.33
Matemáticas	40.37	35.97	37.95	35.79	47.50	42.40	65.20	55.20	53.33	51.52	70.67	56.97
Lectura y redacción	37.99	36.65	30.31	41.87	31.30	38.80	51.00	53.80	61.59	62.07	63.78	53.75
Inglés	32.20	30.81	33.07	31.91	54.70	48.50	75.10	70.20	45.00	47.05	66.96	67.50
Módulo Atequiza												
Responsabilidad social	n.a.	n.a.	n.a.	n.a.	n.a.	n.a.	n.a.	n.a.	n.a.	n.a.	n.a.	n.a.
Habilidades cognitivas	37.05	39.31	39.89	39.81	n.a.	n.a.	n.a.	n.a.	70	67.21	78.9	71.44
Matemáticas	41.10	40.80	38.06	38.01	n.a.	n.a.	n.a.	n.a.	73.34	60	80	53.33
Lectura y redacción	42.06	39.76	41.31	43.94	n.a.	n.a.	n.a.	n.a.	27.59	32.76	50	57.5
Inglés	33.47	33.29	33.07	32.80	n.a.	n.a.	n.a.	n.a.	50	51.25	55.67	75
Módulo Poncitlán												
Responsabilidad social	n.a.	n.a.	n.a.	n.a.	n.a.	n.a.	n.a.	n.a.	n.a.	n.a.	n.a.	n.a.
Habilidades cognitivas	n.a.	n.a.	n.a.	n.a.	n.a.	n.a.	n.a.	n.a.	n.a.	n.a.	n.a.	n.a.
Matemáticas	n.a.	n.a.	n.a.	n.a.	n.a.	n.a.	n.a.	n.a.	n.a.	n.a.	n.a.	n.a.
Lectura y redacción	n.a.	n.a.	n.a.	n.a.	n.a.	n.a.	n.a.	n.a.	n.a.	n.a.	n.a.	n.a.
Inglés	n.a.	n.a.	n.a.	n.a.	n.a.	n.a.	n.a.	n.a.	n.a.	n.a.	n.a.	n.a.

Nivel Medio Superior

Resultados de evaluaciones[2,3] previas y posteriores de los estudiantes que cursan Semestre Base por plantel y sexo, años 2019-2021 Cuadro 1.2.127

Plantel	Año / Sexo											
	2019				2020				2021			
	Evaluación previa		Evaluación posterior		Evaluación previa		Evaluación posterior		Evaluación previa		Evaluación posterior	
	Hombres	Mujeres	Hombres	Mujeres	Hombres	Mujeres	Hombres	Mujeres	Hombres	Mujeres	Hombres	Mujeres
Módulo Tototlán												
Responsabilidad social	n.a.	n.a.	n.a.	n.a.	n.a.	n.a.	n.a.	n.a.	n.a.	n.a.	n.a.	n.a.
Habilidades cognitivas	n.a.	n.a.	n.a.	n.a.	n.a.	n.a.	n.a.	n.a.	n.a.	n.a.	n.a.	n.a.
Matemáticas	n.a.	n.a.	n.a.	n.a.	n.a.	n.a.	n.a.	n.a.	n.a.	n.a.	n.a.	n.a.
Lectura y redacción	n.a.	n.a.	n.a.	n.a.	n.a.	n.a.	n.a.	n.a.	n.a.	n.a.	n.a.	n.a.
Inglés	n.a.	n.a.	n.a.	n.a.	n.a.	n.a.	n.a.	n.a.	n.a.	n.a.	n.a.	n.a.
Módulo Zapotlán del Rey												
Responsabilidad social	n.a.	n.a.	n.a.	n.a.	n.a.	n.a.	n.a.	n.a.	n.a.	n.a.	n.a.	n.a.
Habilidades cognitivas	n.a.	n.a.	n.a.	n.a.	n.a.	n.a.	n.a.	n.a.	n.a.	n.a.	n.a.	n.a.
Matemáticas	n.a.	n.a.	n.a.	n.a.	n.a.	n.a.	n.a.	n.a.	n.a.	n.a.	n.a.	n.a.
Lectura y redacción	n.a.	n.a.	n.a.	n.a.	n.a.	n.a.	n.a.	n.a.	n.a.	n.a.	n.a.	n.a.
Inglés	n.a.	n.a.	n.a.	n.a.	n.a.	n.a.	n.a.	n.a.	n.a.	n.a.	n.a.	n.a.
Escuela Regional de Educación Media Superior Wixárika												
Responsabilidad social	n.a.	n.a.	n.a.	n.a.	n.a.	n.a.	n.a.	n.a.	n.a.	n.a.	n.a.	n.a.
Habilidades cognitivas	n.a.	n.a.	n.a.	n.a.	n.a.	67.00	n.a.	74.43	78.00	87.50	92	80.00
Matemáticas	n.a.	n.a.	n.a.	n.a.	n.a.	37.50	n.a.	38.56	42.00	35.00	36.67	33.33
Lectura y redacción	n.a.	n.a.	n.a.	n.a.	n.a.	33.22	n.a.	37.22	35.35	24.83	32.5	25.00
Inglés	n.a.	n.a.	n.a.	n.a.	n.a.	31.00	n.a.	36.00	37.00	28.54	30	45.00
Escuela Preparatoria San Jose del Valle												
Responsabilidad social	n.a.	n.a.	n.a.	n.a.	n.a.	n.a.	n.a.	n.a.	n.a.	n.a.	n.a.	n.a.
Habilidades cognitivas	51.41	48.08	50.30	46.33	50.60	53.10	87.20	86.10	65.22	69.06	89.65	89.31
Matemáticas	49.32	44.96	45.87	42.39	52.60	48.30	75.20	66.50	60.00	57.03	75.94	71.42
Lectura y redacción	51.78	50.13	52.17	52.01	45.20	46.80	58.50	54.20	42.21	46.73	51.72	52.03
Inglés	33.69	32.69	34.57	33.61	64.40	62.10	81.20	77.70	65.18	67.96	80.89	79.83
CUAAD												
Responsabilidad social	n.a.	n.a.	n.a.	n.a.	n.a.	n.a.	n.a.	n.a.	n.a.	n.a.	n.a.	n.a.
Habilidades cognitivas	n.a.	n.a.	n.a.	n.a.	n.a.	n.a.	n.a.	n.a.	n.a.	n.a.	n.a.	n.a.
Matemáticas	n.a.	n.a.	n.a.	n.a.	n.a.	n.a.	n.a.	n.a.	n.a.	n.a.	n.a.	n.a.
Lectura y redacción	n.a.	n.a.	n.a.	n.a.	n.a.	n.a.	n.a.	n.a.	n.a.	n.a.	n.a.	n.a.
Inglés	n.a.	n.a.	n.a.	n.a.	n.a.	n.a.	n.a.	n.a.	n.a.	n.a.	n.a.	n.a.
CUCS												
Responsabilidad social	n.a.	n.a.	n.a.	n.a.	n.a.	n.a.	n.a.	n.a.	n.a.	n.a.	n.a.	n.a.
Habilidades cognitivas	n.a.	n.a.	n.a.	n.a.	n.a.	n.a.	n.a.	n.a.	n.a.	n.a.	n.a.	n.a.
Matemáticas	n.a.	n.a.	n.a.	n.a.	n.a.	n.a.	n.a.	n.a.	n.a.	n.a.	n.a.	n.a.
Lectura y redacción	n.a.	n.a.	n.a.	n.a.	n.a.	n.a.	n.a.	n.a.	n.a.	n.a.	n.a.	n.a.
Inglés	n.a.	n.a.	n.a.	n.a.	n.a.	n.a.	n.a.	n.a.	n.a.	n.a.	n.a.	n.a.
CUSUR												
Responsabilidad social	n.a.	n.a.	n.a.	n.a.	n.a.	n.a.	n.a.	n.a.	n.a.	n.a.	n.a.	n.a.
Habilidades cognitivas	n.a.	n.a.	n.a.	n.a.	n.a.	n.a.	n.a.	n.a.	n.a.	n.a.	n.a.	n.a.
Matemáticas	n.a.	n.a.	n.a.	n.a.	n.a.	n.a.	n.a.	n.a.	n.a.	n.a.	n.a.	n.a.
Lectura y redacción	n.a.	n.a.	n.a.	n.a.	n.a.	n.a.	n.a.	n.a.	n.a.	n.a.	n.a.	n.a.
Inglés	n.a.	n.a.	n.a.	n.a.	n.a.	n.a.	n.a.	n.a.	n.a.	n.a.	n.a.	n.a.
SUV												
Responsabilidad social	n.a.	n.a.	n.a.	n.a.	n.a.	n.a.	n.a.	n.a.	n.a.	n.a.	n.a.	n.a.
Habilidades cognitivas	n.a.	n.a.	n.a.	n.a.	n.a.	n.a.	n.a.	n.a.	n.a.	n.a.	n.a.	n.a.
Matemáticas	n.a.	n.a.	n.a.	n.a.	n.a.	n.a.	n.a.	n.a.	n.a.	n.a.	n.a.	n.a.
Lectura y redacción	n.a.	n.a.	n.a.	n.a.	n.a.	n.a.	n.a.	n.a.	n.a.	n.a.	n.a.	n.a.
Inglés	n.a.	n.a.	n.a.	n.a.	n.a.	n.a.	n.a.	n.a.	n.a.	n.a.	n.a.	n.a.

Fuentes: SEMS, CU y SUV.
Corte a: Diciembre 2021.
Notas: [1]E El módulo de Responsabilidad Social implica elaborar un proyecto de intervención en su plantel y/o entorno, por tanto, no aplica el realizar una evaluación como tal, se etiquetó como n.a. (no aplica).
[2]El dato de la evaluación previa correspondiente al año 2019, se tomó de los resultados de la aplicación de la prueba de College Board: PIENSE II que se aplica a los aspirantes al Subsistema; para los datos de la evaluación posterior se aplicó el mismo instrumento después de la implementación del Semestre Base. Se realizó una homologación de los apartados del PIENSE con respecto a los módulos impartidos de la siguiente manera:
En el caso del módulo de Habilidades cognitivas, se asignó el resultado del mismo apartado en la prueba PIENSE. Para el módulo de Lectura y Redacción, se consideró un promedio de los apartados del PIENSE: español, lengua, lectura y redacción. En el Módulo de Matemáticas se promedió lo obtenido en PIENSE en los siguientes apartados: aritmética, álgebra, geometría, estadística y probabilidad.
En el Módulo de inglés se promediaron los apartados del PIENSE: lengua (inglés), lectura (inglés) y redacción (inglés).
[3]Para obtener las evaluaciones de los años 2020, 2021, se aplicó un instrumento diseñado de conformidad con el contenido de cada módulo, y se aplicó como evaluación diagnóstica, previa a la implementación de Semestre Base y al finalizar el mismo. El cálculo de los datos se realiza obteniendo el promedio de los resultados de los alumnos, por Escuela, por Módulo, y el general del SEMS.

Nivel Medio Superior

Participantes en actividades de responsabilidad social del SEMS y Semestre Base, 2021 Cuadro 1.2.128

Actividades	Participantes / año 2021	
	Participantes SEMS	Participantes de Semestre Base
SEMS	s.d.	15,694
Campaña contra la inseguridad en las calles	s.d.	532
Campaña para evitar el maltrato animal y dar calidad de vida a perros	s.d.	428
Recolección de basura y reciclaje	s.d.	829
Prevención del alcoholismo y charlas sobre drogas	s.d.	216
Reforestación	s.d.	734
Campaña de medidas contra el COVID-19	s.d.	1,029
Promover la inclusión y el respeto a la diversidad	s.d.	669
Niños sin frío y ayuda a niños con cáncer	s.d.	463
Reducción de contaminación y calentamiento global	s.d.	285
Campañas para una escuela y comunidad dignas	s.d.	1,102
Huerto medicinal	s.d.	90
Cuidado del agua	s.d.	138
Embarazo responsable	s.d.	65
Campaña de prevención de los trastornos alimenticios	s.d.	95
Evitar consumo de bolsas de plástico	s.d.	435
Creando paz y justicia sin corrupción	s.d.	645
No compres, Adopta	s.d.	726
La reforestación	s.d.	1,005
Recolección de llantas	s.d.	325
Clasificación y separación de residuos	s.d.	645
Saneamiento en algún espacio público	s.d.	869
Recolección de PET, polietileno de alta densidad	s.d.	669
Cultura ambiental	s.d.	1,612
Responsabilidad Estudiantil	s.d.	120
Acciones por un mundo nuevo	s.d.	378
Feminicidios	s.d.	288
Desigualdad	s.d.	365
Programa antidrogas en el barrio	s.d.	80
Concientización del uso de cubrebocas en la comunidad	s.d.	825
Limpieza arroyo El Coajinque	s.d.	32

Fuentes: SEMS, CU y SUV.
Corte a: Diciembre 2021.
Nota: s.d. = Sin dato.

DOCENCIA Y APRENDIZAJE

Oferta educativa

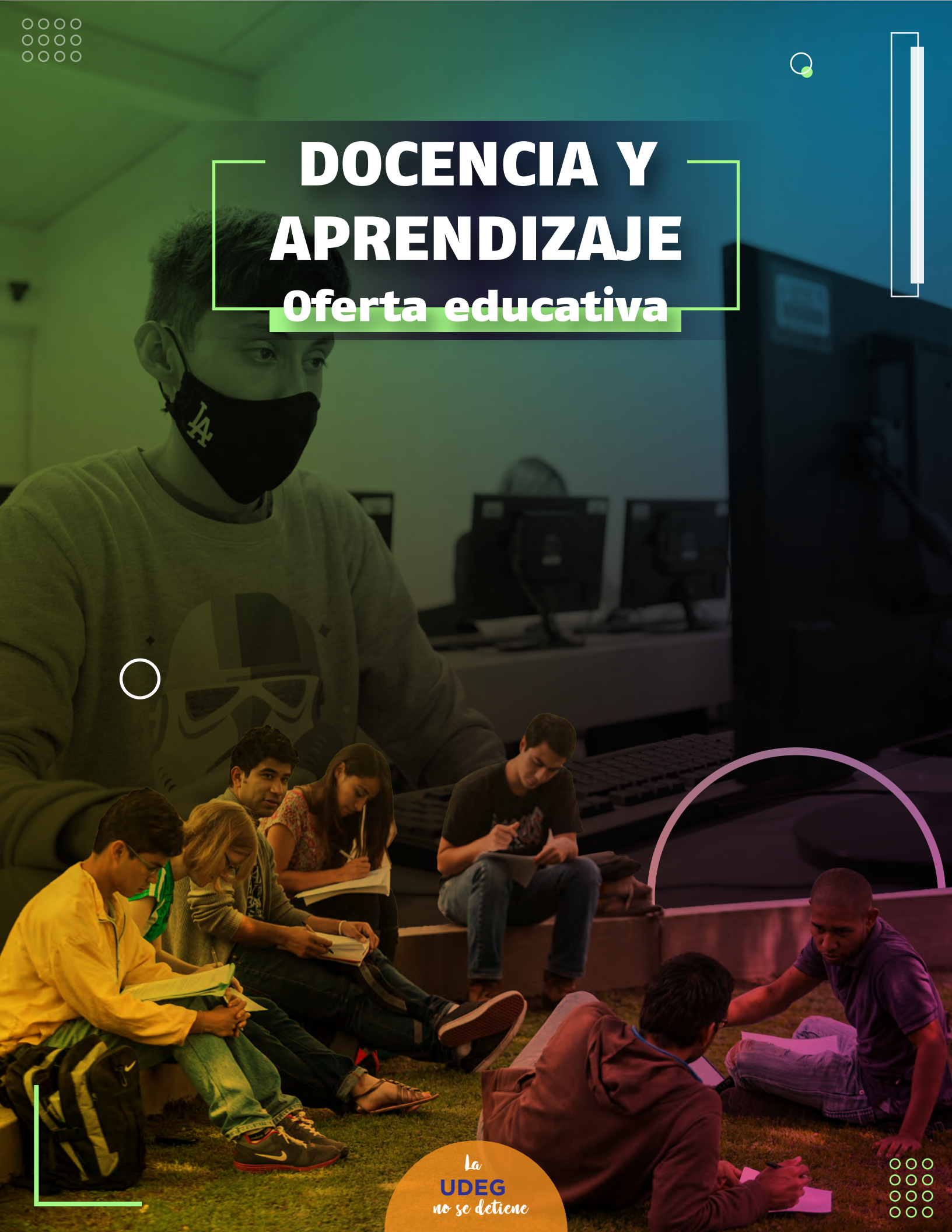

La UDEG no se detiene

Oferta educativa

Programas educativos de tipo básico, profesional medio, técnico y de nivel medio superior, 2021 Cuadro 1.3.1

Entidad universitaria / Nivel educativo / Programa	Modalidad educativa	Creado, actualizado y/o modificado	Estatus	Integran lengua extranjera	Integran lengua indígena	Incorporan TIC en el proceso educativo	Cuenta con créditos transferibles	Programas que se imparten en varios planteles	Programa que opera en Red (emplea la modalidad en línea para operar)[1]	Incluyen la formación ambiental y sustentabilidad en el currículo
CU temáticos										
CUAAD										
Básico[2]										
Programa Básico Musical	Escolarizado	Modificado CGU 27-feb-2006 Dict. I/2006/080	Activo	No	No	No	Movilidad	No	No	No
Técnicos										
Técnico en Música	Escolarizado	Creado CGU 27-feb-2006 Dict. I/2006/079	Activo	Si	No	Si	Movilidad	No	No	No
CUCS										
Profesional medio										
Carrera en Enfermería	Escolarizado	Modificado CGU 16-dic-2013 Dict. I/2013/513 Fe de Erratas I/2014/1152	Activo	Si	No	Si	Movilidad	Si	No	Si
Carrera de Enfermería	Semiescolarizada	Se aprueba Fecha dictamen 20-oct-1993 Dict. 26762 Autorización Fecha dictamen 6-mar-1995 Dict. 7646	Activo	No	No	No	No	Si	No	No
CU regionales										
CUNORTE										
Profesional medio										
Carrera de Enfermería	Semiescolarizada	Se aprueba Fecha dictamen 20-oct-1993 Dict. 26762 Autorización Fecha dictamen 6-mar-1995 Dict. 7646	Activo	No	No	No	No	Si	No	No

Oferta educativa

Programas educativos de tipo básico, profesional medio, técnico y de nivel medio superior, 2021 Cuadro 1.3.1

Entidad universitaria / Nivel educativo / Programa	Modalidad educativa	Creado, actualizado y/o modificado	Estatus	Integran lengua extranjera	Integran lengua indígena	Incorporan TIC en el proceso educativo	Cuenta con créditos transferibles	Programas que se imparten en varios planteles	Programa que opera en Red (emplea la modalidad en línea para operar)[1]	Incluyen la formación ambiental y sustentabilidad en el currículo
CUSUR										
Profesional medio										
Carrera en Enfermería	Escolaizado	Modificado CGU 16-dic-2013 Dict. I/2013/513 Fe de Erratas I/2014/1152	Activo	Si	No	Si	Movilidad	Si	No	Si
Carrera de Enfermería	Semiescolarizada	Se aprueba Fecha dictamen 20-oct-1993 Dict. 26762 Autorización Fecha dictamen 6-mar-1995 Dict. 7646	Activo	No	No	No	No	Si	No	No
SUV										
Medio Superior										
Bachillerato General por Areas Interdisciplinarias	Virtual	Creación CGU 14-jun-2010 Dict. I/2010/128	Activo	Si	No	Si	Movilidad	Si	Si	Si
SEMS										
Bachillerato General										
Bachillerato General por Competencias	Escolarizado	2015	Activo	Si	No	Si	No	Si	No	Si
Bachillerato General por Áreas Interdisciplinarias	Semiescolarizado	2010	Activo	Si	No	Si	No	Si	Si	Sí
Bachillerato técnico										
Bachillerato Intercultural Tecnológico	Escolarizado	2016	Activo	No	Si	Sí	No	No	No	Sí
Bachillerato Tecnológico Agropecuario	Escolarizado	2013	Activo	Sí	No	Sí	No	Si	No	Sí
Bachillerato Tecnológico en Administración	Escolarizado	2012	Activo	Sí	No	Sí	No	Si	No	Sí
Bachillerato Tecnológico en Administración de Pequeños y Medianos Negocios	Escolarizado	2012	Activo	Sí	No	Sí	No	Si	No	Sí
Bachillerato Tecnológico en Cerámica	Escolarizado	2012	Activo	Sí	No	Sí	No	Si	No	Sí
Bachillerato Tecnológico en Citología e Histología	Escolarizado	2012	Activo	Sí	No	Sí	No	Si	No	Si
Bachillerato Tecnológico en Desarrollo de Software	Escolarizado	2012	Activo	Sí	No	Sí	No	Si	No	Sí
Bachillerato Tecnológico en Diseño Industrial	Escolarizado	2012	Activo	Sí	No	Sí	No	Si	No	Sí
Bachillerato Tecnológico en Diseño y Construcción	Escolarizado	2012	Activo	Sí	No	Sí	No	Si	No	Sí
Bachillerato Tecnológico en Enfermería	Escolarizado	2016	Activo	Sí	No	Sí	No	Si	No	No
Bachillerato Tecnológico en Gestión Aduanal y Operaciones Empresariales	Escolarizado	2012	Activo	Sí	No	Sí	No	Si	No	Sí
Bachillerato Tecnológico en Prótesis Dental	Escolarizado	2012	Activo	Sí	No	Sí	No	Si	No	Sí
Bachillerato Tecnológico en Seguridad Ciudadana	Escolarizado	2017	Activo	Sí	No	Sí	No	Si	No	Sí
Bachillerato Tecnológico en Turismo	Escolarizado	2013	Activo	Sí	No	Sí	No	Si	No	No
Bachillerato Tecnológico Químico en Control de Calidad y Medio Ambiente	Escolarizado	2013	Activo	Sí	No	Sí	No	Si	No	Sí

Oferta educativa

Programas educativos de tipo básico, profesional medio, técnico y de nivel medio superior, 2021 Cuadro 1.3.1

Entidad universitaria / Nivel educativo / Programa	Modalidad educativa	Creado, actualizado y/o modificado	Estatus	Integran lengua extranjera	Integran lengua indígena	Incorporan TIC en el proceso educativo	Cuenta con créditos transferibles	Programas que se imparten en varios planteles	Programa que opera en Red (emplea la modalidad en línea para operar)[1]	Incluyen la formación ambiental y sustentabilidad en el currículo
Profesional medio										
Tecnólogo Profesional en Biotecnología	Escolarizado	2017	Activo	Sí	No	Sí	No	Si	No	Sí
Tecnólogo Profesional en Electricidad Industrial	Escolarizado	2012	Activo	Sí	No	Sí	No	Si	No	Sí
Tecnólogo Profesional en Energías Alternas	Escolarizado	2017	Activo	Sí	No	Sí	No	Si	No	Sí
Tecnólogo Profesional en Informática	Escolarizado	2012	Activo	Sí	No	Sí	No	Si	No	Sí
Tecnólogo Profesional en Mecánica Industrial	Escolarizado	2013	Activo	Sí	No	Sí	No	Si	No	Sí
Tecnólogo Profesional en Metalurgia y Fundición	Escolarizado	2012	Activo	Sí	No	Sí	No	Si	No	Sí
Tecnólogo Profesional en Plásticos	Escolarizado	2013	Activo	Sí	No	Sí	No	Si	No	Sí
Tecnólogo Profesional en Procesos de Manufactura Competitiva	Escolarizado	2017	Activo	Sí	No	Sí	No	Si	No	Sí
Tecnólogo Profesional en Procesos Químicos Industriales	Escolarizado	2013	Activo	Sí	No	Sí	No	Si	No	Sí
Tecnólogo Profesional en Sistemas Informáticos	Escolarizado	2013	Activo	Sí	No	Sí	No	Si	No	Sí
Tecnólogo Profesional en Telecomunicaciones	Escolarizado	2017	Activo	Sí	No	Sí	No	Si	No	Sí
Tecnólogo Profesional Químico en Análisis y Procesos de Alimentos	Escolarizado	2012	Activo	Sí	No	Sí	No	Si	No	Sí
Tecnólogo Profesional Químico Industrial	Escolarizado	2012	Activo	Sí	No	Sí	No	Si	No	Sí

Fuentes: Coordinación General Académica y de Innovación. Sistema de Educación Media Superior.
Corte a: Diciembre de cada año.
Notas: [1] El programa que opera en Red es aquel que emplea la modalidad en línea.
[2] Básico: Programa educativo dirigido a la formación inicial de habilidades y destrezas en el campo de la música; para ingresar a este programa se debe tener al menos 11 años de edad, orienta al desarrollo y formación de talentos a partir de un acompañamiento temprano para la obtención de mejores habilidades y consolidación de capacidades y aptitudes básicas.
Modalidad mixta: se considera en este rubro las dictaminadas como semiescolarizadas.
Modalidad no escolarizada: se considera las dictaminadas como a distancia o virtual.
Se conserva la Carrera de Enfermería en las dos modalidades porque no comparten el mismo plan de estudios.

Oferta educativa

Programas educativos de técnico superior universitario, licenciatura y de tipo posbásico, por entidad universitaria, 2021 Cuadro 1.3.2

Entidad universitaria / Nivel educativo / Programa	Modalidad educativa	Creado, actualizado y/o modificado	Estatus	Integran lengua extranjera [2]	Incorporan TIC en el proceso educativo	Cuenta con créditos transferibles	Programas que se imparten en varios CU	Programa que opera en Red (emplea la modalidad en línea para operar) [3]	Evaluación CIEES [4] (fecha de vencimiento)	Acreditación COPAES [5] (fecha de vencimiento)	Acreditados internacionalmente [6] (fecha de vencimiento)	Estándar IDAP CENEVAL [7]	Incluyen la formación ambiental y sustentabilidad en el currículo
CU temáticos													
CUAAD													
Licenciatura													
Lic. en Arquitectura[1]	Escolarizada	Modificación 26-mar-2019 I/2019/208	Activo	B1*	Sí	Sí	Sí	No	31/01/2017	14/12/2026	Sin acreditación	0	Sí
Lic. en Diseño de Interiores y Ambientación[1]	Escolarizada	Modificación 26-mar-2019 I/2019/209	Activo	B1*	Sí	Sí	No	No	31/12/2016	14/12/2026	Sin acreditación	0	Sí
Lic. en Diseño para la Comunicación Gráfica[1]	Escolarizada	Modificación 29-mar-2019 I/2019/172	Activo	B1*	Sí	Sí	Sí	No	31/12/2016	24/10/2023	Sin acreditación	1	Sí
Lic. en Educación	No escolarizada	Inactivación 28-feb-2019 I/2019/023	Inactivo	-	-	-	-	-	Sin evaluación	Sin acreditación	Sin acreditación	0	-
Lic. en Diseño Industrial[1]	Escolarizada	Modificación 22-feb-2018 I/2018/055	Activo	B1*	Sí	Sí	No	No	31/12/2016	12/07/2023	Sin acreditación	0	No
Lic. en Artes Audiovisuales	Escolarizada	Modificación 03-mar-2001 I/2001/105	Activo	Sí	Sí	Sí	No	No	31/12/2016	13/12/2023	Sin acreditación	0	No
Lic. en Urbanística y Medio Ambiente	Escolarizada	Modificación 24-feb-2016 I/2016/062	Activo	Sí	Sí	Sí	No	No	31/12/2016	14/12/2026	Sin acreditación	0	Sí
Lic. en Artes Escénicas para la Expresión Dancística, con salida a Técnico Superior Universitario en Artes Escénicas para la Expresión Dancística[1]	Escolarizada	Modificación 27-feb-2006 I/2006/040	Activo	No	Sí	Sí	No	No	31/12/2016	Sin acreditación	Sin acreditación	0	No
Lic. en Artes Escénicas para la Expresión Teatral, con salida a Técnico Superior Universitario en Artes Escénicas para la Expresión Teatral[1]	Escolarizada	Modificación 27-feb-2006 I/2006/040	Activo	No	Sí	Sí	No	No	Sin evaluación	Sin acreditación	Sin acreditación	0	No
Lic. en Artes Visuales para la Expresión Plástica, con salida a Técnico Superior Universitario en Artes Visuales para la Expresión Plástica[1]	Escolarizada	Modificación 27-feb-2006 I/2006/041	Activo	No	Sí	Sí	Sí	No	Sin evaluación	Sin acreditación	Sin acreditación	0	No
Lic. en Artes Visuales para la Expresión Fotográfica, con salida a Técnico Superior Universitario en Artes Visuales para la Expresión Fotográfica[1]	Escolarizada	Modificación 27-feb-2006 I/2006/041	Activo	Sí	Sí	Sí	Sí	No	31/12/2016	12/03/2018	Sin acreditación	0	Sí
Lic. en Música con Orientaciones en: Ejecutante, Canto, Dirección coral, Pedagogía Musical y Composición	Escolarizada	Modificación 27-feb-2006 I/2007/078	Activo	Sí	Sí	Sí	No	No	31/12/2016	29/02/2024	Sin acreditación	0	No
Lic. en Diseño de Modas	Escolarizada	Creación 16-ene-2010 I/2019/209	Activo	Sí	Sí	Sí	No	No	31/01/2024	Sin acreditación	Sin acreditación	0	Sí
Lic. en Diseño, Arte y Tecnologías Interactivas[1]	Escolarizada	Creación 22-oct-2018 I/2018/1557	Activo	B2*	Sí	Sí	No	No	Sin evaluación	Sin acreditación	Sin acreditación	0	Sí
Nivelación													
Nivelación en la Lic. en Artes Visuales para la Expresión Plástica[1]	Escolarizada	Modificación 03-nov-2009 I/2009/185	Activo	No	Sí	Sí	No	No	Sin evaluación	Sin acreditación	Sin acreditación	0	No
Nivelación en la Lic. en Artes Visuales para la Expresión Fotográfica[1]	Escolarizada	Modificación 03-nov-2009 I/2009/185	Activo	Sí	Sí	Sí	No	No	Sin evaluación	Sin acreditación	Sin acreditación	0	No
Nivelación en la Lic. en Artes Escénicas para la Expresión Dancística[1]	Escolarizada	Modificación 03-nov-2009 I/2009/185	Activo	No	Sí	Si	No	No	Sin evaluación	Sin acreditación	Sin acreditación	0	No
Nivelación en la Lic. en Artes Escénicas para la Expresión Teatral[1]	Escolarizada	Modificación 03-nov-2009 I/2009/185	Activo	No	Sí	Sí	No	No	Sin evaluación	Sin acreditación	Sin acreditación	0	No
Nivelación de la Lic. en Música	Escolarizada	Modificación 03-nov-1999 I/99/855	Activo	No	Sí	Sí	No	No	Sin evaluación	Sin acreditación	Sin acreditación	0	No

Oferta educativa

Programas educativos de técnico superior universitario, licenciatura y de tipo posbásico, por entidad universitaria, 2021 Cuadro 1.3.2

Entidad universitaria / Nivel educativo / Programa	Modalidad educativa	Creado, actualizado y/o modificado	Estatus	Integran lengua extranjera [2]	Incorporan TIC en el proceso educativo	Cuenta con créditos transferibles	Programas que se imparten en varios CU	Programa que opera en Red (emplea la modalidad en línea para operar) [3]	Evaluación CIEES [4] (fecha de vencimiento)	Acreditación COPAES [5] (fecha de vencimiento)	Acreditados internacionalmente [6] (fecha de vencimiento)	Estándar IDAP CENEVAL [7]	Incluyen la formación ambiental y sustentabilidad en el currículo
CUCBA													
Licenciatura													
Lic. en Biología[1]	Escolarizada	Modificación 24-jul-2019 I/2019/2013	Activo	A2*	Sí	Sí	No	No	31/12/2016	17/01/2023	Sin acreditación	2	Sí
Lic. en Ciencia de los Alimentos[1]	Escolarizada y Mixta	Modificación 30-oct-2019 I/2019/210	Activo	A2*	Sí	Sí	No	No	Sin evaluación	28/02/2024	Sin acreditación	0	Sí
Lic. en Educación	No escolarizada	Inactivación 28-feb-2019 I/2019/023	Inactivo	-	-	-	-	-	Sin evaluación	Sin acreditación	Sin acreditación	0	-
Lic. en Medicina Veterinaria y Zootecnia[1]	Escolarizada	Modificación 15-dic-2017 I/2017/375	Activo	B1*	Sí	Sí	Sí	No	31/12/2016	12/09/2018	28/12/2024	2	No
Lic. en Agronegocios[1]	Escolarizada	Modificación 29-oct-2018 I/2018/1457	Activo	B1*	Sí	Sí	Sí	Sí	Sin evaluación	28/02/2024	Sin acreditación	0	Sí
Ing. Agrónomo[3]	Escolarizada	Modificación 10-jun-2000 I/2000/738	Activo	Sí	Sí	Sí	Sí	No	31/12/2016	28/08/2022	Sin acreditación	1	Sí
CUCEA													
Licenciatura													
Lic. en Educación	No escolarizada	Inactivación 28-feb-2019 I/2019/023	Inactivo	-	-	-	-	-	Sin evaluación	Sin acreditación	Sin acreditación	0	-
Lic. en Administración	Escolarizada	Modificación 26-oct-2012 I/2012/306	Activo	Sí	Sí	Sí	Sí	No	31/12/2016	20/12/2024	15/04/2019	1	Sí
Lic. en Contaduría Pública	Escolarizada	Modifcación 26-oct-2012 I/2012/308	Activo	Sí	Sí	Sí	Sí	No	31/12/2016	20/12/2024	15/04/2019	2	No
Lic. en Economía	Escolarizada	Modificación 26-oct-2012 I/2012/309	Activo	Sí	Sí	Sí	No	No	31/12/2016	28/02/2022	15/04/2019	2	Sí
Lic. en Mercadotecnia	Escolarizada	Modificación 26-oct-2012 I/2012/310	Activo	Sí	Sí	Sí	Sí	No	31/12/2016	20/12/2024	15/04/2019	2	No
Lic. en Negocios Internacionales	Escolarizada	Modificación 26-oct2-012 I/2012/304	Activo	Sí	Sí	Sí	Sí	No	31/12/2016	20/12/2024	15/04/2019	1	No
Lic. en Recursos Humanos	Escolarizada	Modificación 26-oct-2012 I/2012/311	Activo	Sí	Sí	Sí	Sí	No	31/12/2016	20/12/2024	15/04/2019	1	No
Lic. en Tecnologías de la Información	Escolarizada	Modificación 26-oct-2012 I/2012/302	Activo	Sí	Sí	Sí	Sí	No	31/12/2016	31/12/2025	15/04/2021	1	No
Lic. en Turismo	Escolarizada	Modificación 26-oct-2012 I/2012/305	Activo	Sí	Sí	Sí	Sí	No	31/12/2016	03/08/2026	04/03/2022	1	Sí
Lic. en Administración Gubernamental y Políticas Públicas	Escolarizada	Modificación 26-oct-2012 I/2012/307	Activo	Sí	Sí	Sí	No	No	Sin evaluación	01/03/2026	15/04/2021	2	Sí
Lic. en Administración Financiera y Sistemas	Escolarizada	Modfcación 26-oct-2012 I/2012/303	Activo	Sí	Sí	Sí	Sí	No	31/12/2016	20/12/2024	15/04/2021	1 Plus	Sí
Lic. en Gestión y Economía Ambiental	Escolarizada	Modificación 26-oct-2012 I/2012/312	Activo	Sí	Sí	Sí	No	No	Sin evaluación	01/02/2026	15/04/2021	0	Sí

Oferta educativa

Programas educativos de técnico superior universitario, licenciatura y de tipo posbásico, por entidad universitaria, 2021 Cuadro 1.3.2

Entidad universitaria / Nivel educativo / Programa	Modalidad educativa	Creado, actualizado y/o modificado	Estatus	Integran lengua extranjera [2]	Incorporan TIC en el proceso educativo	Cuenta con créditos transferibles	Programas que se imparten en varios CU	Programa que opera en Red (emplea la modalidad en línea para operar) [3]	Evaluación CIEES [4] (fecha de vencimiento)	Acreditación COPAES [5] (fecha de vencimiento)	Acreditados internacionalmente [6] (fecha de vencimiento)	Estándar IDAP CENEVAL [7]	Incluyen la formación ambiental y sustentabilidad en el currículo
Lic. en Gestión de Negocios Gastronómicos[1]	Escolarizada	Creación 24-jul-2016 I/2016/296	Activo	B1*	Sí	Sí	No	No	Sin evaluación	Sin acreditación	Sin acreditación	0	No
Ing. en Negocios[1]	Escolarizada	Creación 22-oct-2018 I/2018/645	Activo	B1*	Sí	Sí	No	No	Sin evaluación	Sin acreditación	Sin acreditación	0	Sí
Lic. en Relaciones Públicas y Comunicación	Escolarizada	Modificación I/2021/977 27-oct-2021 Creación I/2016/294 24-jul-2016	Activo	No	Si	No	No	No	Sin evaluación	Sin acreditación	Sin acreditación	0	Si
CUCEI													
Licenciatura													
Lic. en Educación	No escolarizada	Inactivación 28-feb-2019 I/2019/023	Inactivo	-	-	-	-	-	Sin evaluación	Sin acreditación	Sin acreditación	0	-
Ing. en Comunicaciones y Electrónica[1]	Escolarizada	Modificación 18-dic-2012 I/2012/382	Activo	A2*	Sí	Sí	Sí	No	31/12/2016	13/12/2023	Sin acreditación	0	No
Ing. Civil	Escolarizada	Modificación 27-oct-2016 I/2016/401	Activo	No	Sí	Sí	Sí	No	31/12/2016	28/04/2026	Sin acreditación	1	Sí
Lic. en Ciencia de Materiales	Escolarizada	Creación 30-oct-2015 I/2015/769	Activo	No	Sí	Sí	No	No	Sin evaluación	Sin acreditación	Sin acreditación	0	No
Ing. Fotónica	Escolarizada	Creación 30-oct-2015 I/2015/766	Activo	No	Sí	Sí	No	No	Sin evaluación	Sin acreditación	Sin acreditación	0	No
Ing. en Topografía Geomática[3]	Escolarizada	Modificación 27-oct-2016 I/2016/402	Activo	No	Sí	Sí	No	No	Sin evaluación	06/01/2023	Sin acreditación	0	Sí
Lic. en Química[1]	Escolarizada	Modificación 18-dic-2012 I/2012/389	Activo	A2*	Sí	Sí	No	No	31/12/2016	22/08/2023	30/09/2024	0	No
Lic. en Químico Farmacéutico Biólogo[1],[8]	Escolarizada	Modificación 18-dic-2012 I/2012/305	Activo	A2*	Sí	Sí	Sí	No	31/12/2016	13/12/2023	Sin acreditación	1 y 2	Sí
Ing. Mecánica Eléctrica[1]	Escolarizada	Modificación 27-oct-2017 I/2017/243	Activo	B1*	Sí	Sí	No	No	31/12/2016	28/04/2026	Sin acreditación	1	Sí
Lic. en Matemáticas	Escolarizada	Modificación 18-dic-2012 I/2012/388	Activo	No	Sí	Sí	No	No	30/09/2019	29/03/2025	Sin acreditación	0	No
Ing. Química[1]	Escolarizada	Modificación 18-dic-2012 I/2012/386	Activo	A2*	Sí	Sí	Sí	No	31/12/2016	13/12/2023	Sin acreditación	0	Sí
Ing. Informática[1]	Escolarizada	Modificación 18-dic-2012 I/2012/383	Activo	A2*	Sí	Sí	Sí	No	31/12/2016	05/12/2022	Sin acreditación	2	No
Ing. Industrial[1]	Escolarizada	Modificación 18-dic-2012 I/2012/384	Activo	A2*	Sí	Sí	Sí	No	Sin evaluación	26/04/2024	Sin acreditación	2	Sí
Lic. en Física	Escolarizada	Modificación 18-dic-2012 I/2012/387	Activo	No	Sí	Sí	No	No	31/12/2016	20/11/2024	Sin acreditación	0	No
Ing. Biomédica[1]	Escolarizada	Modificación 18-dic-2012 I/2012/380	Activo	A2*	Sí	Sí	No	No	30/04/2020	13/12/2021	Sin acreditación	0	No
Ing. en Alimentos y Biotecnología	Escolarizada	Creación 17-jun-2011 I/2011/124	Activo	No	Sí	Sí	No	No	Sin evaluación	06/12/2022	Sin acreditación	1	Sí

Oferta educativa

Programas educativos de técnico superior universitario, licenciatura y de tipo posbásico, por entidad universitaria, 2021 Cuadro 1.3.2

Entidad universitaria / Nivel educativo / Programa	Modalidad educativa	Creado, actualizado y/o modificado	Estatus	Integran lengua extranjera [2]	Incorporan TIC en el proceso educativo	Cuenta con créditos transferibles	Programas que se imparten en varios CU	Programa que opera en Red (emplea la modalidad en línea para operar) [3]	Evaluación CIEES [4] (fecha de vencimiento)	Acreditación COPAES [5] (fecha de vencimiento)	Acreditados internacionalmente [6] (fecha de vencimiento)	Estándar IDAP CENEVAL [7]	Incluyen la formación ambiental y sustentabilidad en el currículo
Ing. Robótica[1]	Escolarizada	Creación 16-dic-2014 I/2014/276	Activo	B1*	Sí	Sí	No	No	Sin evaluación	Sin acreditación	Sin acreditación	0	No
Ing. en Logística y Transporte[1]	Escolarizada	Creación 15-dic-2017 I/2017/352	Activo	B2*	Sí	Sí	No	No	Sin evaluación	Sin acreditación	Sin acreditación	0	No
Ing. en Computación[1,7]	Escolarizada y mixta	Reestructuración I/2020/503 18-dic-2020 Modificación I/2021/789	Activo	B1	Si	No	Si	Si	31/12/2016	05/12/2022	Sin acreditación	1 y 1 Plus	No
CUCS													
Técnico Superior Universitario													
Técnico Superior Universitario en Prótesis Dental[1]	Escolarizada	Modificación 16-dic-2013 I/2013/511	Activo	A2*	Sí	Sí	No	No	30/09/2026	Sin acreditación	Sin acreditación	0	No
Técnico Superior Universitario en Radiología e Imagen[1]	Escolarizada	Modificación 16-dic-2013 I/2013/510	Activo	A2*	Sí	Sí	No	No	31/12/2021	Sin acreditación	09/11/2026	0	No
Técnico Superior Universitario en Emergencias, Seguridad Laboral y Rescates[1,3]	Escolarizada	Modificación 16-dic-2013 I/2013/512	Activo	A2*	Sí	Sí	No	No	30/06/2022	Sin acreditación	Sin acreditación	0	Sí
Técnico Superior Universitario en Terapia Física	Escolarizada	Modificación 8-oct-2014 I/2014/157	Activo	Sí	Sí	Sí	No	No	31/12/2021	Sin acreditación	Sin acreditación	0	No
Técnico Superior Universitario en Terapia Respiratoria[1]	Escolarizada	Creación 16-dic-2013 I/2013/525	Activo	A2*	Sí	Sí	No	No	31/01/2025	Sin acreditación	09/11/2026	0	No
Licenciatura													
Lic. en Psicología[1]	Escolarizada	Modificación 08-oct-2014 I/2014/192	Activo	B1*	Sí	Sí	Sí	No	31/12/2016	16/12/2021	09/11/2026	1	No
Lic. en Cirujano Dentista[1]	Escolarizada	Modificación 16-dic-2013 I/2013/516	Activo	B1*	Sí	Sí	Sí	No	31/12/2016	22/06/2026	09/11/2026	1	No
Lic. en Enfermería[1]	Escolarizada	Modificación 16-dic-2013 I/2013/521	Activo	B1*	Sí	Sí	Sí	No	31/01/2025	06/05/2018	09/11/2026	1	Sí
Lic. en Cultura Física y Deportes[1]	Escolarizada	Modificación 16-dic-2013 I/2013/514	Activo	B1*	Sí	Sí	Sí	No	31/12/2016	19/05/2026	09/11/2024	0	No
Lic. en Nutrición[1]	Escolarizada	Modificación 16-dic-2013 I/2013/517	Activo	B1*	Sí	Sí	Sí	No	31/12/2016	07/12/2023	09/11/2026	1	No
Médico, Cirujano y Partero[1]	Escolarizada	Modificación 16-dic-2013 I/2013/515	Activo	B1*	Sí	Sí	Sí	No	31/12/2016	26/10/2025	09/11/2026	1	No
Lic. en Enfermería[1]	No escolarizada	Modificación 16-dic-2013 I/2013/523	Activo	B1*	Sí	Sí	No	No	31/01/2025	06/05/2018	09/11/2026	1	Sí
Lic. en Ciencias Forenses[1]	Escolarizada	Creación 15-dic-2017 I/2017/353	Activo	B2*	Sí	Sí	Sí	Sí	Sin evaluación	Sin acreditación	Sin acreditación	0	No
Lic. en Podología[1]	Escolarizada	Modficación 24-jul-2019 I/2019/2014	Activo	B1*	Sí	Sí	No	No	Sin evaluación	Sin acreditación	Sin acreditación	0	No
Lic. en Educación	No escolarizada	Inactivación 28-feb-2019 I/2019/023	Inactivo	-	-	-	-	-	Sin evaluación	Sin acreditación	Sin acreditación		-
Lic. en Terapia Física (ciclo escolar udg)	Escolarizada	Creación I/2021/981 27-oct-2021	Activo	B1	Si	No	Si	No	Sin evaluación	Sin acreditación	Sin acreditación	0 0	No

Oferta educativa

Programas educativos de técnico superior universitario, licenciatura y de tipo posbásico, por entidad universitaria, 2021 Cuadro 1.3.2

Entidad universitaria / Nivel educativo / Programa	Modalidad educativa	Creado, actualizado y/o modificado	Estatus	Integran lengua extranjera [2]	Incorporan TIC en el proceso educativo	Cuenta con créditos transferibles	Programas que se imparten en varios CU	Programa que opera en Red (emplea la modalidad en línea para operar) [3]	Evaluación CIEES [4] (fecha de vencimiento)	Acreditación COPAES [5] (fecha de vencimiento)	Acreditados internacionalmente [6] (fecha de vencimiento)	Estándar IDAP CENEVAL [7]	Incluyen la formación ambiental y sustentabilidad en el currículo
Nivelación													
Nivelación de la Lic. en Enfermería	No escolarizada	Modificación 27-oct-2017 I/2017/208	Activo	No	Sí	Sí	Sí	No	31/01/2025	Sin acreditación	09/11/2026	0	No
Nivelación de la Carrera de Técnico Superior Universitario en Emergencias, Seguridad Laboral y Rescates[1]	Mixta	Creación 26-mar-2109 I/2019/121	Activo	A2*	Sí	Sí	No	No	Sin evaluación	Sin acreditación	Sin acreditación	0	No
Posbásico												0	
Curso Posbásico de Enfermería Perfusionista	Escolarizada	Creación 29-sep-2003 I/2003/585	Activo	No	Sí	Sí	No	No	Sin evaluación	Sin acreditación	Sin acreditación	0	No
Curso Posbásico de Enfermería en Urgencias Médico Quirúrgicas	Escolarizada	Creación 26-ago-2003 I/2003/524	Activo	No	Sí	Sí	No	No	Sin evaluación	Sin acreditación	Sin acreditación	0	No
Curso Posbásico de Enfermería en Geronto-Geriatría	Escolarizada	Modificación 10-jun-2013 I/2013/390	Activo	No	Sí	Sí	No	No	Sin evaluación	Sin acreditación	Sin acreditación	0	No
Cruso Posbásico de Enfermería en Nefrología	Escolarizada	Modificación 10-jun-2013 I/2013/391	Activo	No	Sí	Sí	No	No	Sin evaluación	Sin acreditación	Sin acreditación	0	No
Curso Posbásico de Administración y Docencia en Enfermería	Escolarizada	Modificación 10-jun-2013 I/2013/388	Activo	Sí	Sí	Sí	Sí	No	Sin evaluación	Sin acreditación	Sin acreditación	0	No
Curso Posbásico de Enfermería Pediátrica	Escolarizada	Modificación 10-jun-2013 I/2013/393	Activo	Sí	Sí	Sí	Sí	No	Sin evaluación	Sin acreditación	Sin acreditación	0	No
Curso Posbásico de Enfermería en Cuidados Intensivos	Escolarizada	Modificación 10-jun-2013 I/2013/389	Activo	Sí	Sí	No	Sí	No	Sin evaluación	Sin acreditación	Sin acreditación	0	No
Curso Posbásco de Enfermería Médico Quirúrgica	Escolarizada	Modificación 10-jun-2013 I/2013/392	Activo	Sí	Sí	Sí	Sí	No	Sin evaluación	Sin acreditación	Sin acreditación	0	No
Curso Posbáscio de Enfermería en Cuidados del Recién Nacido en Estado Crítico	Escolarizada	Modificación 21-jul-2006 I/2006/247	Activo	Sí	Sí	Sí	No	No	Sin evaluación	Sin acreditación	Sin acreditación	0	No
Curso Posbásico de Enfermería en Salud Materno Infantil	Escolarizada	Modificación 10-jun-2013 I/2013/386	Activo	No	Sí	No	No	No	Sin evaluación	Sin acreditación	Sin acreditación	0	No
Curso Posbásico de Enfermería en Salud Pública	Escolarizada	Modificación 10-jun-2013 I/2013/387	Activo	No	Sí	No	No	No	Sin evaluación	Sin acreditación	Sin acreditación	0	No
CUCSH													
Licenciatura													
Abogado[3]	Escolarizada y mixta	Modificación 27-oct-2016 I/2016/438	Activo	Sí	Sí	Sí	Sí	No	31/12/2016	12/01/2022	19/12/2025	2	No
Lic. en Didáctica del Francés como Lengua Extranjera[3]	Escolarizada	Modificación 23-feb-2004 I/2004/033	Activo	Sí	Sí	Sí	No	No	31/12/2016	22/12/2025	Sin acreditación	0	No
Lic. en Docencia del Inglés como Lengua Extranjera[1,3]	Escolarizada	Modificación 27-mar-2004 I/2004/034	Activo	500 puntos*	Sí	Sí	No	No	31/12/2016	22/12/2025	Sin acreditación	0	No
Lic. en Docencia del Inglés como Lengua Extranjera	Mixta	Modificación 25-feb-1994 5530	Activo	Sí	No	No	No	No	31/12/2016	22/12/2025	Sin acreditación	0	No
Lic. en Relaciones Internacionales[1]	Escolarizada	Modificación 30-oct-2009 I/2009/191	Activo	Sí	Sí	Sí	No	No	31/03/2020	30/06/2022	19/02/2019	2	Sí
Lic. en Estudios Políticos y Gobierno	Escolarizada	Modificación 01-ago-2007 I/2007/180	Activo	Sí	Sí	Sí	No	No	31/03/2020	23/08/2022	Sin acreditación	0	Sí

Oferta educativa

Programas educativos de técnico superior universitario, licenciatura y de tipo posbásico, por entidad universitaria, 2021 Cuadro 1.3.2

Entidad universitaria / Nivel educativo / Programa	Modalidad educativa	Creado, actualizado y/o modificado	Estatus	Integran lengua extranjera [2]	Incorporan TIC en el proceso educativo	Cuenta con créditos transferibles	Programas que se imparten en varios CU	Programa que opera en Red (emplea la modalidad en línea para operar) [3]	Evaluación CIEES [4] (fecha de vencimiento)	Acreditación COPAES [5] (fecha de vencimiento)	Acreditados internacionalmente [6] (fecha de vencimiento)	Estándar IDAP CENEVAL [7]	Incluyen la formación ambiental y sustentabilidad en el currículo
Lic. en Filosofía	Escolarizada	Modificación 21-oct-2006 I/2006/359	Activo	Sí	Sí	Sí	No	No	31/12/2016	22/12/2025	Sin acreditación	0	No
Lic. en Geografía	Escolarizada	Modificación 21-oct-2006 I/2006/366	Activo	Sí	Sí	Sí	No	No	31/12/2016	06/02/2023	Sin acreditación	0	Sí
Lic. en Historia	Escolarizada	Modificación 21-oct-2006 I/2006/3606	Activo	Sí	Sí	Sí	No	No	31/12/2016	08/01/2023	Sin acreditación	0	No
Lic. en Letras Hispánicas [3]	Escolarizada	Modificación 29-oct-2018 I/2018/643	Activo	Sí	Sí	Sí	Sí	No	31/12/2016	22/12/2025	Sin acreditación	0	No
Lic. en Comunicación Pública	Escolarizada	Creación 21-oct-2006 I/2006/363	Activo	Sí	Sí	Sí	No	No	30/09/2019	16/06/2026	Sin acreditación	1	No
Lic. en Sociología	Escolarizada	Modificación 01-ago-2007 I/2007/182	Activo	Sí	Sí	Sí	No	No	27/06/2017	30/06/2022	Sin acreditación	0	Sí
Lic. en Escritura Creativa [1]	Escolarizada	Creación 27-oct-2017 I/2017/241	Activo	B1*	Sí	Sí	No	No	Sin evaluación	Sin acreditación	Sin acreditación	0	No
Lic. en Criminología [1]	Escolarizada	Creación 13-nov-2017 I/2017/322	Activo	B1*	Sí	Sí	No	No	Sin evaluación	Sin acreditación	Sin acreditación	0	No
Lic. en Trabajo Social [1]	Escolarizada y mixta	Modificación 30-oct-2019 I/2019/2097	Activo	A2*	Sí	Sí	Sí	No	31/03/2020	30/06/2022	Sin acreditación	1	Sí
Lic. en Antropología [1]	Escolarizada	Modificación 26-mar-2019 I/2019/208	Activo	B1*	Sí	Sí	Sí	No	31/01/2022	Sin acreditación	Sin acreditación	0	Sí
Nivelación													
Nivelación de la Lic. en Trabajo Social	No escolarizada	Modificación 30-sept-2003 I/2003/601	Activo	No	Sí	Sí	Sí	No	31/03/2020	23/08/2022	Sin acreditación	0	No
CU regionales													
CUALTOS													
Técnico Superior Universitario													
Técnico Superior Universiario Paramédico	Escolarizada	Inactivación 26-mar-2019 I/2019/212	Inactivo	NA	NA	NA	NA	NA	Sin evaluación	Sin acreditación	Sin acreditación	0	NA
Licenciatura													
Lic. en Enfermería [3]	Escolarizada	Modificación 16-dic-2013 I/2013/521	Activo	B1*	Sí	Sí	Sí	No	31/12/2016	19/03/2023	Sin acreditación	1	Sí
Médico, Cirujano y Partero	Escolarizada	Modificación 16-dic-2013 I/2013/515	Activo	B1*	Sí	Sí	Sí	No	31/12/2016	31/01/2023	Sin acreditación	1	No
Lic. en Cirujano Dentista	Escolarizada	Modificación 16-dic-2013 I/2013/516	Activo	B1*	Sí	Sí	Sí	No	31/12/2016	14/03/2024	Sin acreditación	1	No
Lic. en Nutrición	Escolarizada	Modificación 16-dic-2013 I/2013/517	Activo	B1*	Sí	Sí	Sí	No	31/12/2016	08/12/2022	Sin acreditación	0	No
Lic. en Psicología	Escolarizada	Modificación 08-oct-2014 I/2014/192	Activo	B1*	Sí	Sí	Sí	No	31/12/2016	24/05/2026	Sin acreditación	2	No
Lic. en Medicina Veterinaria y Zootecnia [3]	Escolarizada	Modificación 15-dic-2017 I/2017/375	Activo	B1*	Sí	Sí	Sí	No	Sin calidad	13/04/2022	28/12/2024	1	No
Ing. Agroindustrial	Escolarizada	Modificación 08-oct-2014 I/2014/135	Activo	A2*	Sí	Sí	No	No	31/12/2016	28/11/2022	Sin acreditación	0	Sí
Ing. en Sistemas Pecuarios	Escolarizada	Modificación 08-oct-2014 I/2014/136	Activo	400 puntos*	Sí	Sí	No	No	31/12/2016	28/11/2022	Sin acreditación	0	No
Lic. en Negocios Internacionales	Escolarizada	Modificación 26-oct-2012 I/2012/304	Activo	Sí	Sí	Sí	Sí	No	31/12/2016	14/12/2022	Sin acreditación	2	No

Oferta educativa

Programas educativos de técnico superior universitario, licenciatura y de tipo posbásico, por entidad universitaria, 2021 Cuadro 1.3.2

Entidad universitaria / Nivel educativo / Programa	Modalidad educativa	Creado, actualizado y/o modificado	Estatus	Integran lengua extranjera [2]	Incorporan TIC en el proceso educativo	Cuenta con créditos transferibles	Programas que se imparten en varios CU	Programa que opera en Red (emplea la modalidad en línea para operar) [3]	Evaluación CIEES [4] (fecha de vencimiento)	Acreditación COPAES [5] (fecha de vencimiento)	Acreditados internacionalmente [6] (fecha de vencimiento)	Estándar IDAP CENEVAL [7]	Incluyen la formación ambiental y sustentabilidad en el currículo
Lic. en Administración	Escolarizada	Modificación 26-oct-2012 I/2012/306	Activo	Sí	Sí	Sí	Sí	No	31/12/2016	09/06/2022	Sin acreditación	2	Sí
Lic. en Contaduría Pública	Escolarizada	Modifcación 26-oct-2012 I/2012/308	Activo	Sí	Sí	Sí	Sí	No	31/12/2016	09/06/2022	Sin acreditación	1	No
Abogado	Escolarizada y Mixta	Modificación 27-oct-2016 I/2016/438	Activo	Sí	Sí	Sí	Sí	No	31/12/2017	03/10/2023	19/12/2025	2	No
Ing. Informática	Escolarizada	Inactivación 26-mar-2019 I/2019/212	Inactivo	NA	NA	NA	NA	NA	Sin evaluación	Sin acreditación	Sin acreditación	0	-
Ing. Bioquímica	Escolarizada	Inactivación 26-mar-2019 I/2019/207	Inactivo	NA	NA	NA	NA	NA	Sin evaluación	Sin acreditación	Sin acreditación	0	-
Lic. en Educación	No escolarizada	Inactivación 28-feb-2019 I/2019/023	Inactivo	NA	NA	NA	NA	NA	Sin evaluación	Sin acreditación	Sin acreditación	0	-
Ing. en Computación [1]	Escolarizada y mixta	Reestructuración I/2020/503 18-dic-2020 Modificación I/2021/789	Activo	B1	Si	No	Si	Si	Sin calidad	17/12/2024	Sin acreditación	2	No
Nivelación													
Nivelación de la Lic. en Enfermería	No escolarizada	Modificación 27-oct-2017 I/2017/208	Activo	No	Sí	Sí	Sí	No	Sin evaluación	Sin acreditación	Sin acreditación	0	No
Posbásicos													
Curso Posbásico en Administración y Docencia en Enfermería	Escolarizada	Modificación 10-jun-2013 I/2013/388	Activo	Sí	Sí	Sí	Sí	No	Sin evaluación	Sin acreditación	Sin acreditación	0	No
Curso Posbásco de Enfermería Médico Quirúrgica	Escolarizada	Modificación 10-jun-2013 I/2013/392	Activo	Sí	Sí	Sí	Sí	No	Sin evaluación	Sin acreditación	Sin acreditación	0	No
CUCIÉNEGA													
Licenciatura													
Abogado[3]	Escolarizada	Modificación 27-oct-2016 I/2016/438	Activo	Sí	Sí	Sí	Sí	No	31/12/2016	05/11/2022	19/12/2025	0	No
Lic. en Administración	Escolarizada	Modificación 26-oct-2012 I/2012/306	Activo	Sí	Sí	Sí	Sí	No	31/12/2016	29/12/2021	Sin acreditación	0	Sí
Lic. en Contaduría Pública[3]	Escolarizada	Modifcación 26-oct-2012 I/2012/308	Activo	Sí	Sí	Sí	Sí	No	31/12/2016	28/08/2022	Sin acreditación	0	No
Lic. en Mercadotecnia	Escolarizada	Modificación 26-oct-2012 I/2012/310	Activo	Sí	Sí	Sí	Sí	No	Sin evaluación	29/12/2021	Sin acreditación	0	No
Lic. en Negocios Internacionales	Escolarizada	Modificación 26-oct2-012 I/2012/304	Activo	Sí	Sí	Sí	Sí	No	Sin evaluación	30/04/2023	Sin acreditación	0	No
Lic. en Recursos Humanos	Escolarizada	Modificación 26-oct-2012 I/2012/311	Activo	Sí	Sí	Sí	Sí	No	Sin evaluación	29/12/2021	Sin acreditación	0	No
Lic. en Agrobiotecnología	Escolarizada	Modificación 26-ene-2010 I/2010/042	Activo	Sí	Sí	Sí	Sí	No	Sin calidad	Sin acreditación	Sin acreditación	0	Sí
Lic. en Agronegocios[1]	Escolarizada	Modificación 29-oct-2018 I/2018/1457	Activo	B1*	Sí	Sí	Sí	Sí	Sin calidad	Sin acreditación	Sin acreditación	0	Sí
Lic. en Periodismo	Escolarizada	Modificación 16-dic-2013 I/2013/522	Activo	Sí	Sí	Sí	Sí	No	Sin calidad	28/06/2024	Sin acreditación	0	No
Ing. Informática[1]	Escolarizada	Modificación 18-dic-2012 I/2012/383	Inactivo	A2*	Sí	Sí	Sí	No	31/12/2016	19/04/2025	Sin acreditación	0	No

Oferta educativa

Programas educativos de técnico superior universitario, licenciatura y de tipo posbásico, por entidad universitaria, 2021 Cuadro 1.3.2

Entidad universitaria / Nivel educativo / Programa	Modalidad educativa	Creado, actualizado y/o modificado	Estatus	Integran lengua extranjera [2]	Incorporan TIC en el proceso educativo	Cuenta con créditos transferibles	Programas que se imparten en varios CU	Programa que opera en Red (emplea la modalidad en línea para operar) [3]	Evaluación CIEES [4] (fecha de vencimiento)	Acreditación COPAES [5] (fecha de vencimiento)	Acreditados internacionalmente [6] (fecha de vencimiento)	Estándar IDAP CENEVAL [7]	Incluyen la formación ambiental y sustentabilidad en el currículo
Ing. Química[1]	Escolarizada	Modificación 18-dic-2012 I/2012/386	Activo	A2*	Sí	Sí	Sí	No	31/12/2016	08/07/2022	Sin acreditación	0	Sí
Ing. Industrial[1,3]	Escolarizada	Modificación 18-dic-2012 I/2012/384	Activo	A2*	Sí	Sí	Sí	No	30/09/2022	09/03/2011	Sin acreditación	0	Sí
Lic. en Químico Farmacéutico Biólogo[1]	Escolarizada	Modificación 18-dic-2012 I/2012/305	Activo	A2*	Sí	Sí	Sí	No	31/12/2017	28/11/2023	Sin acreditación	1	Sí
Lic. en Ing. en Obras y Servicios	Escolarizada	Inactivación 26-mar-2019 I/2019/213	Inactivo	-	-	-	-	-	Sin evaluación	Sin acreditación	Sin acreditación	0	-
Lic. en Psicología[1,3]	Escolarizada	Modificación 08-oct-2014 I/2014/192	Activo	B1*	Sí	Sí	Sí	No	31/01/2018	04/05/2020	Sin acreditación	0	No
Lic. en Nutrición	Escolarizada	Inactivación 26-mar-2019 I/2019/213	Inactivo	-	-	-	-	-	Sin evaluación	Sin acreditación	Sin acreditación	0	-
Lic. en Educación	No escolarizada	Inactivación 28-feb-2019 I/2019/023	Inactivo	-	-	-	-	-	Sin evaluación	Sin acreditación	Sin acreditación	0	-
Ing. en Computación[1]	Escolarizada y mixta	Reestructuración I/2020/503 18-dic-2020 Modificación I/2021/789	Activo	B1	Si	No	Si	Si	31/12/2016	19/04/2025	Sin acreditación	0	No
Médico Cirujano y Partero	Escolarizada	Apertura I/2021/505 10-jun-2021 Plan que opera I/2013/515 16-dic-2013 y Fe de Erratas I/2014/1154	Activo	B1	Si	No	Si	No	Sin evaluación	Sin acreditación	Sin acreditación	0	No
Nivelación													
Nivelación de la Lic. en Enfermería	No escolarizada	Modificación 27-oct-2017 I/2017/208	Activo	No	Sí	Sí	Sí	No	Sin evaluación	Sin acreditación	Sin acreditación	0	No
CUCOSTA													
Licenciatura													
Abogado[3]	Escolarizada	Modificación 27-oct-2016 I/2016/438	Activo	Sí	Sí	Sí	Sí	No	Sin calidad	22/03/2023	19/12/2025	0	No
Lic. en Administración	Escolarizada	Modificación 26-oct-2012 I/2012/306	Activo	Sí	Sí	Sí	Sí	No	31/12/2016	20/12/2024	Sin acreditación	0	Sí
Lic. en Contaduría Pública	Escolarizada	Modifcación 26-oct-2012 I/2012/308	Activo	Sí	Sí	Sí	Sí	No	Sin calidad	20/12/2024	Sin acreditación	0	No
Lic. en Nutrición[1]	Escolarizada	Modificación 16-dic-2013 I/2013/517	Activo	B1*	Sí	Sí	Sí	No	Sin evaluación	Sin acreditación	Sin acreditación	0	No
Lic. en Turismo	Escolarizada	Modificación 26-oct-2012 I/2012/305	Activo	Sí	Sí	Sí	Sí	No	31/12/2016	26/10/2022	04/03/2022	2	Sí
Lic. en Psicología[1,3]	Escolarizada	Modificación 08-oct-2014 I/2014/192	Activo	B1*	Sí	Sí	Sí	No	31/12/2016	10/05/2022	Sin acreditación	2	No
Ing. Civil	Escolarizada	Modificación 27-oct-2016 I/2016/401	Activo	No	Sí	Sí	Sí	No	Sin calidad	15/02/2023	Sin acreditación	0	Sí
Ing. en Telemática[1,3]	Escolarizada	Modificación 15-dic-2017 I/2017/347	Activo	B1*	Sí	Sí	Sí	No	31/12/2016	15/06/2022	Sin acreditación	0	No

Oferta educativa

Programas educativos de técnico superior universitario, licenciatura y de tipo posbásico, por entidad universitaria, 2021 Cuadro 1.3.2

Entidad universitaria / Nivel educativo / Programa	Modalidad educativa	Creado, actualizado y/o modificado	Estatus	Integran lengua extranjera [2]	Incorporan TIC en el proceso educativo	Cuenta con créditos transferibles	Programas que se imparten en varios CU	Programa que opera en Red (emplea la modalidad en línea para operar) [3]	Evaluación CIEES [4] (fecha de vencimiento)	Acreditación COPAES [5] (fecha de vencimiento)	Acreditados internacionalmente [6] (fecha de vencimiento)	Estándar IDAP CENEVAL [7]	Incluyen la formación ambiental y sustentabilidad en el currículo
Lic. en Ing. en Comunicación Multimedia	Escolarizada	Creación 19-may-2000 I/2000/743	Activo	Sí	Sí	Sí	No	No	Sin calidad	29/01/2026	Sin acreditación	0	No
Médico, Cirujano y Partero[1]	Escolarizada	Modificación 16-dic-2013 I/2013/515	Activo	B1*	Sí	Sí	Sí	No	Sin evaluación	27/06/2022	14/01/2021	1	No
Lic. en Enfermería[1]	Escolarizada	Modificación 16-dic-2013 I/2013/521	Activo	B1*	Sí	Sí	Sí	No	27/09/2022	Sin acreditación	Sin acreditación	1	Sí
Lic. en Cultura Física y Deportes[1]	Escolarizada	Modificación 16-dic-2013 I/2013/514	Activo	B1*	Sí	Sí	Sí	No	Sin evaluación	14/05/2026	Sin acreditación	0	No
Lic. en Artes Visuales para la Expresión Plástica, con salida a Técnico Superior Universitario en Artes Visuales para la Expresión Plástica	Escolarizada	Modificación 27-feb-2006 I/2006/041	Activo	No	Sí	Sí	Sí	No	Sin evaluación	Sin acreditación	Sin acreditación	0	No
Lic. en Artes Visuales para la Expresión Fotográfica, con salida a Técnico Superior Universitario en Artes Visuales para la Expresión Fotográfica	Escolarizada	Modificación 27-feb-2006 I/2006/041	Activo	No	Sí	Sí	Sí	No	Sin evaluación	Sin acreditación	Sin acreditación	0	Sí
Lic. en Ciencias y Artes Culinarias[1]	Escolarizada	Creación 13-nov-2017 I/2017/321	Activo	B1*	Sí	Sí	No	No	Sin evaluación	Sin acreditación	Sin acreditación	0	No
Lic. en Arquitectura[1]	Escolarizada	Modificación 26-mar-2019 I/2019/208	Activo	B1*	Sí	Sí	Sí	No	31/12/2016	30/06/2024	Sin acreditación	0	Sí
Lic. en Diseño para la Comunicación Gráfica[1]	Escolarizada	Modficación 29-mar-2019 I/2019/172	Activo	B1*	Sí	Sí	Sí	No	Sin evaluación	21/11/2022	Sin acreditación	2	Sí
Lic. en Biología[1,3]	Escolarizada	Modificación 24-jul-2019 I/2019/2013	Activo	A2*	Sí	Sí	No	No	Sin evaluación	15/02/2026	Sin acreditación	2	Sí
Ing. en Videojuegos[1]	Escolarizada	Creación 28-feb-2019 I/2019/021	Activo	B1*	Sí	Sí	Sí	Sí	Sin evaluación	Sin acreditación	Sin acreditación	0	No
Lic. en Educación	No escolarizada	Inactivación 28-feb-2019 I/2019/023	Inactivo	-	-	-	-	-	Sin evaluación	Sin acreditación	Sin acreditación	0	-
Ing. en Computación [1,3]	Escolarizada y mixta	Reestructuración I/2020/503 18-dic-2020 Modificación I/2021/789	Activo	B1	Si	No	Si	Si	Sin evaluación	15/06/2022	Sin acreditación	0	No
CUCOSTA SUR													
Técnico Superior Universitario													
Técnico Superior Universitario en Electrónica y Mecánica Automotriz [1]	Escolarizada	Creación 09-may-2000 I/2000/649b	Activo	No	Sí	Sí	No	No	Sin evaluación	16/10/2023	Sin acreditación	0	Sí
Licenciatura													
Abogado	Escolarizada	Modificación 27-oct-2016 I/2016/438	Activo	Sí	Sí	Sí	Sí	No	31/12/2016	15/02/2025	19/12/2025	2	No
Lic. en Administración	Escolarizada	Modificación 26-oct-2012 I/2012/306	Activo	Sí	Sí	Sí	Sí	No	31/12/2016	19/12/2021	Sin acreditación	0	Sí
Lic. en Contaduría Pública	Escolarizada	Modifcación 26-oct-2012 I/2012/308	Activo	Sí	Sí	Sí	Sí	No	31/12/2016	19/12/2021	Sin acreditación	0	No
Lic. en Turismo	Escolarizada	Modificación 26-oct-2012 I/2012/305	Activo	Sí	Sí	Sí	Sí	No	31/12/2016	28/03/2023	04/03/2022	0	Sí
Lic. en Ing. en Obras y Servicios	Escolarizada	Modificación 17-jun-2011 I/2011/125	Activo	Sí	Sí	Sí	Sí	No	Sin calidad	06/12/2022	Sin acreditación	0	Sí
Lic. en Ing. en Recursos Naturales y Agropecuarios[3]	Escolarizada	Modificación 25-nov-2008 I/2008/261	Activo	Sí	Sí	Sí	No	No	31/12/2016	28/08/2022	Sin acreditación	0	Sí

Oferta educativa

Programas educativos de técnico superior universitario, licenciatura y de tipo posbásico, por entidad universitaria, 2021 Cuadro 1.3.2

Entidad universitaria / Nivel educativo / Programa	Modalidad educativa	Creado, actualizado y/o modificado	Estatus	Integran lengua extranjera [2]	Incorporan TIC en el proceso educativo	Cuenta con créditos transferibles	Programas que se imparten en varios CU	Programa que opera en Red (emplea la modalidad en línea para operar) [3]	Evaluación CIEES [4] (fecha de vencimiento)	Acreditación COPAES [5] (fecha de vencimiento)	Acreditados internacionalmente [6] (fecha de vencimiento)	Estándar IDAP CENEVAL [7]	Incluyen la formación ambiental y sustentabilidad en el currículo
Ing. Agrónomo	Escolarizada	Modificación 10-jun-2000 I/2000/738	Activo	Sí	Sí	Sí	Sí	No	Sin calidad	27/02/2023	Sin acreditación	1	Sí
Lic. en Ing. en Teleinformática	Escolarizada	Creación 19-may-2001 I/2001/214	Activo	Sí	Sí	Sí	No	No	Sin evaluación	26/04/2024	Sin acreditación	0	No
Lic. en Nutrición[1]	Escolarizada	Modificación 16-dic-2013 I/2013/517	Activo	B1*	Sí	Sí	Sí	No	Sin evaluación	27/06/2024	Sin acreditación	0	No
Ing. Mecatrónica[1]	Escolarizada	Modificación 27-oct-2017 I/2017/243	Activo	B1*	Sí	Sí	Sí	No	Sin evaluación	05/12/2026	Sin acreditación	0	Sí
Lic. en Biología Marina	Escolarizada	Creación 26-may-2008 I/2008/140	Activo	No	Sí	Sí	No	No	31/07/2023	Sin acreditación	Sin acreditación	0	Sí
Lic. en Enfermería[1]	Escolarizada	Modificación 16-dic-2013 I/2013/521	Activo	B1*	Sí	Sí	Sí	No	30/06/2024	Sin acreditación	Sin acreditación	0	Sí
Lic. en Administración Financiera y Sistemas	Escolarizada	Modificación 26-oct-2012 I/2012/303	Activo	Sí	Sí	Sí	Sí	No	Sin evaluación	Sin acreditación	Sin acreditación	0	Sí
Ing. de Procesos y Comercio Internacional[1]	Escolarizada	Modificación 26-mar-2019 I/2019/206	Activo	B1*	Sí	Sí	No	No	01/02/2025	Sin acreditación	Sin acreditación	0	Sí
Lic. en Artes[1]	Escolarizada y mixta	Creación I/2020/071 28-feb-2020	Activo	B1*	Sí	Sí	No	No	Sin evaluación	Sin acreditación	Sin acreditación	0	No
CULAGOS													
Licenciatura													
Abogado	Escolarizada y Mixta	Modificación 27-oct-2016 I/2016/438	Activo	Sí	Sí	Sí	Sí	No	31/07/2024	Sin acreditación	19/12/2025	0	No
Lic. en Psicología[1]	Escolarizada	Modificación 08-oct-2014 I/2014/192	Activo	B1*	Sí	Sí	Sí	No	Sin evaluación	21/11/2022	Sin acreditación	0	No
Ing. en Administración Industrial	Escolarizada	Modificación 05-dic-2002 I/2002/748	Activo	Sí	Sí	Sí	No	No	31/12/2024	Sin acreditación	Sin acreditación	0	Sí
Ing. Mecatrónica[1]	Escolarizada	Modificación 27-oct-2017 I/2017/243	Activo	B1*	Sí	Sí	Sí	No	29/02/2020	10/10/2024	Sin acreditación	0	Sí
Ing. en Electrónica y Computación[1]	Escolarizada	Modificación 27-oct-2017 I/2017/242	Activo	B1*	Sí	Sí	Sí	No	Sin calidad	08/12/2023	Sin acreditación	0	No
Lic. en Tecnologías de la Información	Escolarizada	Modificación 26-oct-2012 I/2012/302	Activo	Sí	Sí	Sí	Sí	No	30/11/2023	Sin acreditación	Sin acreditación	0	No
Lic. en Administración	Escolarizada	Modificación 26-oct-2012 I/2012/306	Activo	Sí	Sí	Sí	Sí	No	Sin evaluación	Sin acreditación	Sin acreditación	0	Sí
Ing. Industrial[1]	Escolarizada	Modificación 18-dic-2012 I/2012/384	Activo	A2*	Sí	Sí	Sí	No	Sin evaluación	Sin acreditación	Sin acreditación	0	Sí
Ing. Mecánica Eléctrica[1]	Escolarizada	Modificación 27-oct-2017 I/2017/243	Activo	B1*	Sí	Sí	No	No	Sin evaluación	Sin acreditación	Sin acreditación	0	Sí
Lic. en Lenguas y Culturas Extranjeras[1]	Escolarizada	Creación 18-sept-2017 I/2017/036	Activo	C1*	Sí	Sí	No	No	Sin evaluación	Sin acreditación	Sin acreditación	0	No
Lic. en Periodismo	Escolarizada	Modificación 16-oct-2013 I/2013/522	Activo	Sí	Sí	Sí	Sí	No	Sin evaluación	Sin acreditación	Sin acreditación	0	No

Oferta educativa

Programas educativos de técnico superior universitario, licenciatura y de tipo posbásico, por entidad universitaria, 2021 Cuadro 1.3.2

Entidad universitaria / Nivel educativo / Programa	Modalidad educativa	Creado, actualizado y/o modificado	Estatus	Integran lengua extranjera [2]	Incorporan TIC en el proceso educativo	Cuenta con créditos transferibles	Programas que se imparten en varios CU	Programa que opera en Red (emplea la modalidad en línea para operar) [3]	Evaluación CIEES [4] (fecha de vencimiento)	Acreditación COPAES [5] (fecha de vencimiento)	Acreditados internacionalmente [6] (fecha de vencimiento)	Estándar IDAP CENEVAL [7]	Incluyen la formación ambiental y sustentabilidad en el currículo
Lic. en Humanidades[1]	Escolarizada	Modificación 24-jul-2019 I/2019/2012	Activo	B1*	Sí	Sí	No	No	Sin calidad	22/12/2025	Sin acreditación	0	No
Ing. Bioquímica	Escolarizada	Modificación 26-mar-2019 I/2019/207	Activo	B1*	Sí	Sí	No	No	29/02/2020	10/10/2024	Sin acreditación	0	Sí
Ing. en Videojuegos[1]	Escolarizada	Creación 28-feb-2019 I/2019/021	Activo	B1*	Sí	Sí	Sí	Sí	Sin evaluación	Sin acreditación	Sin acreditación	0	No
CUNORTE													
Licenciatura													
Abogado[3]	Escolarizada	Modificación 27-oct-2016 I/2016/438	Activo	Sí	Sí	Sí	Sí	No	31/12/2016	05/11/2022	19/12/2025	0	No
Ing. Mecánica Eléctrica[1]	Escolarizada	Modificación 27-oct-2017 I/2017/243	Activo	B1*	Sí	Sí	No	No	24/03/2024	Sin acreditación	Sin acreditación	0	Sí
Lic. en Administración	Escolarizada	Modificación 26-oct-2012 I/2012/306	Activo	Sí	Sí	Sí	Sí	No	31/12/2016	09/10/2025	Sin acreditación	0	Sí
Lic. en Contaduría Pública	Escolarizada	Modifcación 26-oct-2012 I/2012/308	Activo	Sí	Sí	Sí	Sí	No	31/12/2016	09/10/2025	Sin acreditación	0	No
Lic. en Nutrición[1]	Escolarizada	Modificación 16-dic-2013 I/2013/517	Activo	B1*	Sí	Sí	Sí	No	31/05/2023	Sin acreditación	Sin acreditación	0	No
Ing. en Electrónica y Computación[1]	Escolarizada	Modificación 27-oct-2017 I/2017/242	Activo	B1*	Sí	Sí	Sí	No	30/09/2022	Sin acreditación	Sin acreditación	0	No
Lic. en Agronegocios[1]	Escolarizada	Modificación 29-oct-2018 I/2018/1457	Activo	B1*	Sí	Sí	Sí	Sí	Sin calidad	18/12/2022	Sin acreditación	0	Sí
Lic. en Psicología[1,3]	Escolarizada	Modificación 08-oct-2014 I/2014/192	Activo	B1*	Sí	Sí	Sí	No	31/12/2016	02/06/2022	Sin acreditación	0	No
Ing. en Telemática[1]	Escolarizada	Modificación 15-dic-2017 I/2017/347	Activo	B1*	Sí	Sí	Sí	No	Sin evaluación	Sin acreditación	Sin acreditación	0	No
Lic. en Turismo	Escolarizada	Modificación 26-oct-2012 I/2012/305	Activo	Sí	Sí	Sí	Sí	No	Sin evaluación	Sin acreditación	Sin acreditación	0	Sí
Lic. en Antropología[1]	Escolarizada	Modificación 26-mar-2019 I/2019/208	Activo	B1*	Sí	Sí	Sí	No	30/09/2022	Sin acreditación	Sin acreditación	0	Sí
Lic. en Educación[1]	No escolarizada	Modificación 28-feb-2019 I/2019/022	Activo	B1*	Sí	Sí	Sí	No	Sin evaluación	Sin acreditación	Sin acreditación	0	Sí
Lic. en Enfermería[1]	Escolarizada	Modificación 16-dic-2013 I/2013/521	Activo	B1*	Sí	Sí	Sí	No	31/04/2026	Sin acreditación	Sin acreditación	0	Sí
Nivelación													
Nivelación de la Lic. en Enfermería	No escolarizada	Modificación 27-oct-2017 I/2017/208	Activo	No	Sí	Sí	Sí	No	Sin evaluación	Sin acreditación	Sin acreditación	0	No
CUSUR													
Licenciatura													
Abogado	Escolarizada	Modificación 27-oct-2016 I/2016/438	Activo	Sí	Sí	Sí	Sí	No	31/12/2016	12/02/2025	19/12/2025	2	No
Lic. en Negocios Internacionales	Escolarizada	Modificación 26-oct-2012 I/2012/304	Activo	Sí	Sí	Sí	Sí	No	31/12/2016	15/12/2023	Sin acreditación	2	No
Lic. en Medicina Veterinaria y Zootecnia[1]	Escolarizada	Modificación 15-dic-2017 I/2017/375	Activo	B1*	Sí	Sí	Sí	No	31/12/2016	01/04/2024	28/12/2024	2	No
Lic. en Enfermería[1,9]	Escolarizada	Modificación 16-dic-2013 I/2013/521	Activo	B1*	Sí	Sí	Sí	No	31/12/2016	29/05/2023	Sin acreditación	1 y 2	Sí

Oferta educativa

Programas educativos de técnico superior universitario, licenciatura y de tipo posbásico, por entidad universitaria, 2021 Cuadro 1.3.2

Entidad universitaria / Nivel educativo / Programa	Modalidad educativa	Creado, actualizado y/o modificado	Estatus	Integran lengua extranjera [2]	Incorporan TIC en el proceso educativo	Cuenta con créditos transferibles	Programas que se imparten en varios CU	Programa que opera en Red (emplea la modalidad en línea para operar) [3]	Evaluación CIEES [4] (fecha de vencimiento)	Acreditación COPAES [5] (fecha de vencimiento)	Acreditados internacionalmente [6] (fecha de vencimiento)	Estándar IDAP CENEVAL [7]	Incluyen la formación ambiental y sustentabilidad en el currículo
Lic. en Letras Hispánicas	Escolarizada	Modificación 29-oct-2018 I/2018/643	Activo	Sí	Sí	Sí	Sí	No	Sin calidad	21/12/2023	Sin acreditación	0	No
Médico, Cirujano y Partero[1]	Escolarizada	Modificación 16-dic-2013 I/2013/515	Activo	B1*	Sí	Sí	Sí	No	Sin calidad	20/08/2019	14/01/2021	1	No
Lic. en Psicología[1]	Escolarizada	Modificación 08-oct-2014 I/2014/192	Activo	B1*	Sí	Sí	Sí	No	31/12/2016	05/10/2023	Sin acreditación	1	No
Lic. en Agronegocios[3]	Escolarizada	Modificación 29-oct-2018 I/2018/1457	Activo	B1*	Sí	Sí	Sí	Sí	Sin calidad	22/04/2022	Sin acreditación	0	Sí
Lic. en Nutrición[1]	Escolarizada	Modificación 16-dic-2013 I/2013/517	Activo	B1*	Sí	Sí	Sí	No	31/12/2016	25/03/2022	Sin acreditación	1	No
Ing. en Telemática[1]	Escolarizada	Modificación 15-dic-2017 I/2017/347	Activo	B1*	Sí	Sí	Sí	No	28/02/2020	06/12/2022	Sin acreditación	0	No
Lic. en Periodismo[3]	Escolarizada	Modificación 16-dic-2013 I/2013/522	Activo	Sí	Sí	Sí	Sí	No	30/11/2020	Sin acreditación	Sin acreditación	0	No
Lic. en Seguridad Laboral, Protección Civil y Emergencias	Escolarizada	Modificación 17-jun-2011 I/2011/127	Activo	No	Sí	Sí	No	No	Sin calidad	Sin acreditación	Sin acreditación	0	Sí
Lic. en Desarrollo Turístico Sustentable	Escolarizada	Creación 17-jun-2011 I/2011/126	Activo	No	Sí	Sí	No	No	Sin evaluación	23/05/2023	Sin acreditación	0	Sí
Lic. en Agrobiotecnología	Escolarizada	Modificación 26-ene-2010 I/2010/042	Activo	Sí	Sí	Sí	Sí	No	Sin evaluación	Sin acreditación	Sin acreditación	0	Sí
Ing. Geofísica	Escolarizada	Modificación 27-oct-2017 I/2017/207	Activo	No	Sí	Sí	Sí	Sí	Sin evaluación	Sin acreditación	Sin acreditación	0	Sí
Ing. en Sistemas Biológicos[1]	Escolarizada	Creación 24-feb-2016 I/2016/093	Activo	B1*	Sí	Sí	Sí	Sí	Sin evaluación	Sin acreditación	Sin acreditación	0	Sí
Lic. en Trabajo Social[1]	Escolarizada y mixta	Modificación 30-oct-2019 I/2019/2097	Activo	A2*	Sí	Sí	Sí	No	Sin evaluación	Sin acreditación	Sin acreditación	0	Sí
Lic. en Cultura Física y Deportes[1]	Escolarizada	Modificación 16-dic-2013 I/2013/514	Activo	B1*	Sí	Sí	Sí	No	Sin evaluación	Sin acreditación	Sin acreditación	0	No
Lic. en Educación	No escolarizada	Inactivación 28-feb-2019 I/2019/023	Inactivo	-	-	-	-	-	Sin evaluación	Sin acreditación	Sin acreditación	0	-
Lic. en Cirujano Dentista[1]	Escolarizada	Modificación 16-dic-2013 I/2013/516	Activo	B1*	Sí	Sí	Sí	No	Sin evaluación	Sin acreditación	Sin acreditación	0	No
Nivelación													
Nivelación de la Lic. en Enfermería	No escolarizada	Modificación 27-oct-2017 I/2017/208	Activo	No	Sí	Sí	Sí	No	30/04/2021	Sin acreditación	Sin acreditación	0	No
Posbásicos													
Curso Posbásico de Administración y Docencia en Enfermería	Escolarizada	Modificación 10-jun-2013 I/2013/392	Activo	Sí	Sí	Sí	Sí	No	Sin evaluación	Sin acreditación	Sin acreditación	0	No
Curso Posbásico de Enfermería en Cuidados Intensivos	Escolarizada y Mixta	Modificación 10-jun-2013 I/2013/388	Activo	No	No	No	Sí	No	Sin evaluación	Sin acreditación	Sin acreditación	0	No
Curso Posbásico de Enfermería Médico Quirúrgica	Escolarizada	Modificación 10-jun-2013 I/2013/393	Activo	Sí	Sí	Sí	Sí	No	Sin evaluación	Sin acreditación	Sin acreditación	0	No
Curso Posbásico de Enfermería Pediátrica	Escolarizada	Modificación 10-jun-2013 I/2013/389	Activo	Sí	Sí	No	Sí	No	Sin evaluación	Sin acreditación	Sin acreditación	0	No

Oferta educativa

Programas educativos de técnico superior universitario, licenciatura y de tipo posbásico, por entidad universitaria, 2021 Cuadro 1.3.2

Entidad universitaria / Nivel educativo / Programa	Modalidad educativa	Creado, actualizado y/o modificado	Estatus	Integran lengua extranjera [2]	Incorporan TIC en el proceso educativo	Cuenta con créditos transferibles	Programas que se imparten en varios CU	Programa que opera en Red (emplea la modalidad en línea para operar) [3]	Evaluación CIEES [4] (fecha de vencimiento)	Acreditación COPAES [5] (fecha de vencimiento)	Acreditados internacionalmente [6] (fecha de vencimiento)	Estándar IDAP CENEVAL [7]	Incluyen la formación ambiental y sustentabilidad en el currículo
CUTONALÁ													
Licenciatura													
Abogado	Escolarizada	Modificación 27-oct-2016 I/2016/438	Activo	Sí	Sí	Sí	Sí	No	31/01/2023	Sin acreditación	19/12/2025	2	No
Médico, Cirujano y Partero[1]	Escolarizada	Modificación 16-dic-2013 I/2013/515	Activo	B1*	Sí	Sí	Sí	No	Sin evaluación	Sin acreditación	14/01/2021	0	No
Lic. en Contaduría Pública	Escolarizada	Modifcación 26-oct-2012 I/2012/308	Activo	Sí	Sí	Sí	Sí	No	31/01/2023	Sin acreditación	Sin acreditación	0	No
Lic. en Administración de Negocios	Escolarizada	Modificación 18-dic-2012 I/2012/344	Activo	No	Sí	Sí	No	No	31/01/2023	Sin acreditación	Sin acreditación	2	Sí
Lic. en Diseño de Artesanía	Escolarizada	Modificación 26-oct-2012 I/2012/237	Activo	No	Sí	Sí	No	No	01/01/2023	Sin acreditación	Sin acreditación	0	No
Lic. en Historia del Arte[1,3]	Escolarizada	Modificación 29-oct-2018 I/2018/1558	Activo	B1*	Sí	Sí	No	No	30/09/2022	Sin acreditación	Sin acreditación	0	No
Ing. en Ciencias Computacionales[1,3]	Escolarizada	Modificación 29-oct-2018 I/2018/1454	Activo	B2*	Sí	Sí	No	No	30/09/2022	Sin acreditación	Sin acreditación	0	Sí
Lic. en Estudios Liberales[1,3]	Escolarizada	Creación 28-oct-2011 I/2011/349	Activo	No	Sí	Sí	No	No	30/09/2022	Sin acreditación	Sin acreditación	0	No
Ing. en Energía[1,3]	Escolarizada	Modificación 29-oct-2018 I/2018/1455	Activo	B2*	Sí	Sí	No	No	30/09/2022	Sin acreditación	Sin acreditación	0	Sí
Ing. en Nanotecnología[1]	Escolarizada	Modificación 29-oct-2018 I/2018/14565	Activo	B2*	Sí	Sí	No	No	30/09/2023	Sin acreditación	Sin acreditación	0	Sí
Lic. en Gerontología	Escolarizada	Modificación 26-oct-2012 I/2012/238	Activo	Sí	Sí	Sí	No	No	30/06/2023	Sin acreditación	Sin acreditación	0	No
Lic. en Salud Pública	Escolarizada	Modificación 26-mar-2012 I/2012/021	Activo	No	Sí	Sí	No	No	31/12/2026	Sin acreditación	Sin acreditación	0	Sí
Lic. en Nutrición[1]	Escolarizada	Modificación 16-dic-2013 I/2013/517	Activo	B1*	Sí	Sí	Sí	No	Sin evaluación	11/12/2025	Sin acreditación	1	No
Lic. en Ciencias Forenses[1]	Escolarizada	Creación 15-dic-2017 I/2017/353	Activo	B2*	Sí	Sí	Sí	Sí	Sin evaluación	Sin acreditación	Sin acreditación	0	No
Lic. en Arquitectura[1]	Escolarizada	Modificación 26-mar-2019 I/2019/208	Activo	B1*	Sí	Sí	Sí	No	Sin evaluación	Sin acreditación	Sin acreditación	0	Sí
CUVALLES													
Licenciatura													
Lic. en Administración	Escolarizada	Modificación 26-oct-2012 I/2012/306	Activo	Sí	Sí	Sí	Sí	No	31/12/2016	14/12/2023	Sin acreditación	0	Sí
Lic. en Contaduría Pública	Escolarizada	Modifcación 26-oct-2012 I/2012/308	Activo	Sí	Sí	Sí	Sí	No	31/12/2016	14/12/2023	Sin acreditación	0	No
Abogado[3]	Escolarizada	Modificación 27-oct-2016 I/2016/438	Activo	Sí	Sí	Sí	Sí	No	31/12/2016	05/03/2020	19/12/2025	0	No
Lic. en Agronegocios[1]	Escolarizada	Modificación 29-oct-2018 I/2018/1457	Activo	B1*	Sí	Sí	Sí	Sí		14/07/2024	Sin acreditación	0	Sí
Lic. en Turismo	Escolarizada	Modificación 26-oct-2012 I/2012/305	Activo	Sí	Sí	Sí	Sí	No	31/12/2016	28/03/2023	04/03/2022	0	Sí
Ing. en Electrónica y Computación[1,3]	Escolarizada	Modificación 27-oct-2017 I/2017/242	Activo	B1*	Sí	Sí	Sí	No	Sin evaluación	26/04/2024	Sin acreditación	0	No

Oferta educativa

Programas educativos de técnico superior universitario, licenciatura y de tipo posbásico, por entidad universitaria, 2021 Cuadro 1.3.2

Entidad universitaria / Nivel educativo / Programa	Modalidad educativa	Creado, actualizado y/o modificado	Estatus	Integran lengua extranjera [2]	Incorporan TIC en el proceso educativo	Cuenta con créditos transferibles	Programas que se imparten en varios CU	Programa que opera en Red (emplea la modalidad en línea para operar) [3]	Evaluación CIEES [4] (fecha de vencimiento)	Acreditación COPAES [5] (fecha de vencimiento)	Acreditados internacionalmente [6] (fecha de vencimiento)	Estándar IDAP CENEVAL [7]	Incluyen la formación ambiental y sustentabilidad en el currículo
Ing. en Instrumentación Electrónica y Nanosensores[1]	Escolarizada	Creación 08-oct-2014 I/2014/120	Activo	B1*	Sí	Sí	No	No	Sin evaluación	29/04/2024	Sin acreditación	0	No
Ing. Mecatrónica[1,3]	Escolarizada	Modificación 27-oct-2017 I/2017/243	Activo	B1*	Sí	Sí	Sí	No	Sin evaluación	25/04/2024	Sin acreditación	0	Sí
Lic. en Tecnologías de la Información[3]	Escolarizada	Modificación 26-oct-2012 I/2012/302	Activo	Sí	Sí	Sí	Sí	No	30/06/2022	Sin acreditación	Sin acreditación	0	No
Lic. en Psicología[1]	Escolarizada	Modificación 08-oct-2014 I/2014/192	Activo	B1*	Sí	Sí	Sí	No	Sin evaluación	13/12/2021	Sin acreditación	0	No
Lic. en Nutrición[1]	Escolarizada	Modificación 16-dic-2013 I/2013/517	Activo	B1*	Sí	Sí	Sí	No	Sin evaluación	Sin acreditación	Sin acreditación	0	No
Ing. en Diseño Molecular de Materiales	Escolarizada	Creación 24-feb-2016 I/2016/066	Activo	No	Sí	Sí	No	No	Sin evaluación	Sin acreditación	Sin acreditación	0	No
Ing. Geofísica	Escolarizada	Modificación 27-oct-2017 I/2017/207	Activo	No	Sí	Sí	Sí	Sí	Sin evaluación	Sin acreditación	Sin acreditación	0	Sí
Ing. en Sistemas Biológicos[1]	Escolarizada	Creación 24-feb-2016 I/2016/093	Activo	B1*	Sí	Sí	Sí	Sí	Sin evaluación	Sin acreditación	Sin acreditación	0	Sí
Lic. en Educación[1]	No escolarizada	Modificación 28-feb-2019 I/2019/022	Activo	B1*	Sí	Sí	Sí	No	Sin evaluación	30/04/2024	Sin acreditación	0	Sí
Lic. en Trabajo Social[1]	Escolarizada y mixta	Modificación 30-oct-2019 I/2019/2097	Activo	A2*	Sí	Sí	Sí	No	Sin evaluación	26/01/2022	Sin acreditación	0	Sí
Lic. en Enfermería[1]	Escolarizada	Modificación 16-dic-2013 I/2013/521	Activo	B1*	Sí	Sí	Sí	No	Sin evaluación	Sin acreditación	Sin acreditación	0	Sí
Lic. en Turismo[3]									31/12/2016	28/03/2023	04/03/2022	0	
Lic. en Gerontología	Escolarizada	Apertura I/2021/980 27-oct-2021 Plan que opera I/2012/238	Activo	No	Si	No	Si	No	Sin evaluación	Sin acreditación	Sin acreditación	0	No
Nivelación													
Nivelación de la Lic. en Enfermería	No escolarizada	Modificación 27-oct-2017 I/2017/208	Activo	No	Sí	Sí	Sí	No	30/04/2022	Sin acreditación	Sin acreditación	0	No
Nivelación de la Lic. en Trabajo Social	No escolarizada	Modificación 30-sept-2003 I/2003/601	Activo	No	Sí	Sí	Sí	No	Sin evaluación	Sin acreditación	Sin acreditación	0	No
CUTLAJOMULCO													
Licenciatura													
Ing. Civil (plan cuatrimestral)	Escolarizada	Creado I/2020/393	Activo	Si	No	No	No	No	Sin evaluación	Sin acreditación	Sin acreditación	0	No
Ing. en Biotecnología (plan cuatrimestral)	Escolarizada	Creado I/2020/396	Activo	Si	No	No	No	No	Sin evaluación	Sin acreditación	Sin acreditación	0	Si
Ing. en Diseño Industrial (palan cuatrimestral)	Escolarizada	Creado I/2020/395	Activo	Si	Si	No	No	No	Sin evaluación	Sin acreditación	Sin acreditación	0	Si
Ing. Mecatrónica (plan cuatrimestral)	Escolarizada	Creado I/2020/394	Activo	Si	Si	No	No	No	Sin evaluación	Sin acreditación	Sin acreditación	0	No
Ing. Mecatrónica (ciclos escolares udg)	Escolarizada	Creación CUTla I/2021/014 26-feb-2021 Plan que opera I/2017/243 27-oct-2017 Modificación	Activo	B1	Si	No	Si	No	Sin evaluación	Sin acreditación	Sin acreditación	0	Si

Oferta educativa

Programas educativos de técnico superior universitario, licenciatura y de tipo posbásico, por entidad universitaria, 2021 Cuadro 1.3.2

Entidad universitaria / Nivel educativo / Programa	Modalidad educativa	Creado, actualizado y/o modificado	Estatus	Integran lengua extranjera [2]	Incorporan TIC en el proceso educativo	Cuenta con créditos transferibles	Programas que se imparten en varios CU	Programa que opera en Red (emplea la modalidad en línea para operar) [3]	Evaluación CIEES [4] (fecha de vencimiento)	Acreditación COPAES [5] (fecha de vencimiento)	Acreditados internacionalmente [6] (fecha de vencimiento)	Estándar IDAP CENEVAL [7]	Incluyen la formación ambiental y sustentabilidad en el currículo
Lic. en Administración	Escolarizada	Creación CUTlaI/2021/014 26-feb-2021 Plan que opera I/2012/306 26-oct-2012 Fe de Erratas I/2012/2742	Activo	No	Si	No	Si	No	Sin evaluación	Sin acreditación	Sin acreditación	0	Si
Lic. en Adminitración y Gestión Empresarial (plan cuatrimestral)	Escolarizada	Creado I/2020/398	Activo	Si	Si	No	No	No	Sin evaluación	Sin acreditación	Sin acreditación	0	Si
Lic. en Enfermería	Escolarizada	Creación del CUTlajomulco I/2021/014 26-feb-2021 Plan que opera I/2013/521 16-dic-2013 Fe de Erratas I/2014/1156	Activo	B1	Si	No	Si	No	Sin evaluación	Sin acreditación	Sin acreditación	0	Si
Lic. en Terapia Física (plan cuatrimestral)									Sin evaluación	Sin acreditación	Sin acreditación	0	
Lic. en Terapia Física (ciclo escolar udg)	Escolarizada	Creación I/2021/981 27-oct-2021	Activo	B1	Si	No	Si	No	Sin evaluación	Sin acreditación	Sin acreditación	0	No
Lic. en Negocios Internacionales	Escolrizada	Creación del CUTlajomulco I/2021/014 26-feb-2021 Plan que opera I/2012/304 26-oct-2012 Fe de Erratas I/2012/2740	Activo	No	Si	No	Si	No	Sin evaluación	Sin acreditación	Sin acreditación	0	No
Lic. en Nutrición	Escolarizada	Creación del CUTlajomulco I/2021/014 26-feb-2021 Plan que opera I/2013/517 16-dic-2013	Activo	B1	Si	No	Si	No	Sin evaluación	Sin acreditación	Sin acreditación	0	No
Ing. Biomédica[1] (ciclos escolares udg)	Escolarizada	Creación del CUTlajomulco I/2021/014 26-feb-2021 Plan que opera I/2012/381	Activo	A2	Si	No	Si	No	Sin evaluación	Sin acreditación	Sin acreditación	0	No
Ing. Civil[1] (ciclos escolares udg)	Escolarizada	Creación del CUTlajomulco I/2021/014 26-feb-2021 Plan que opera I/2016/401	Activo	No	Si	No	Si	No	Sin evaluación	Sin acreditación	Sin acreditación	0	Si
Médico Cirujano y Partero	Escolarizada	Creación del CUTlajomulco I/2021/014 26-feb-2021 Plan que opera I/2013/515 16-dic-2013 y Fe de Erratas I/2014/1154	Activo	B1	Si	No	Si	No	Sin evaluación	Sin acreditación	Sin acreditación	0	No

Oferta educativa

Programas educativos de técnico superior universitario, licenciatura y de tipo posbásico, por entidad universitaria, 2021 Cuadro 1.3.2

Entidad universitaria / Nivel educativo / Programa	Modalidad educativa	Creado, actualizado y/o modificado	Estatus	Integran lengua extranjera [2]	Incorporan TIC en el proceso educativo	Cuenta con créditos transferibles	Programas que se imparten en varios CU	Programa que opera en Red (emplea la modalidad en línea para operar) [3]	Evaluación CIEES [4] (fecha de vencimiento)	Acreditación COPAES [5] (fecha de vencimiento)	Acreditados internacionalmente [6] (fecha de vencimiento)	Estándar IDAP CENEVAL [7]	Incluyen la formación ambiental y sustentabilidad en el currículo
SUV													
Licenciatura													
Lic. en Bibliotecología y Gestión del Conocimiento	No escolarizada	Modificación 29-abr-2013 I/2013/209	Activo	Sí	Sí	Sí	No	No	31/03/2024	Sin acreditación	Sin acreditación	0	No
Lic. en Tecnologías e Información	No escolarizada	Modificación 29-abr-2013 I/2013/201	Activo	Sí	Sí	Sí	No	No	07/07/2017	30/05/2022	11/12/2023	0	No
Lic. en Administración de las Organizaciones	No escolarizada	Modificación 22-feb-2018 I/2018/054	Activo	No	Sí	Sí	No	No	31/08/2022	29/12/2022	10/12/2023	0	No
Lic. en Gestión Cultural	No escolarizada	Modificación 29-abr-2013 I/2013/211	Activo	Sí	Sí	Sí	No	No	30/06/2017	17/03/2022	10/12/2023	0	Sí
Lic. en Seguridad Ciudadana	No escolarizada	Modificación 22-feb-2018 I/2018/083	Activo	No	Sí	Sí	No	No	31/10/2025	Sin acreditación	10/12/2023	0	Sí
Lic. en Desarrollo Educativo	No escolarizada	Creación 21-oct-2013 I/2013/312	Activo	Sí	Sí	Sí	No	No	31/10/2019	16/12/2024	Sin acreditación	0	No
Lic. en Periodismo Digital	No escolarizada	Creación 16-dic-2013 I/2013/522	Activo	Sí	Sí	Sí	No	No	Sin evaluación	11/02/2025	Sin acreditación	0	No
Lic. en Desarrollo de Sístemas Web	No escolarizada	Creación 29-oct-2018 I/2018/1556	Activo	No	No	Sí	No	No	Sin evaluación	Sin acreditación	Sin acreditación	0	No
Lic. en Educación	No escolarizada	Inactivación 28-feb-2019 I/2019/023	Inactivo	-	-	-	-	-	Sin evaluación	Sin acreditación	Sin acreditación	0	-
Lic. en Mercadotecnia Digital	No escolarizada	Modificación I/2021/788 27-oct-2021 Plan que opera I/2018/1555 29-oct-2018	Activo	No	Si	No	No	Si	Sin evaluación	Sin acreditación	Sin acreditación	0	No

Fuente: Coordinación General Académica y de Innovación.
Corte a: Diciembre de cada año.
Notas: [1] La lengua extranjera es para obtención del grado.
[2] El programa que opera en Red es aquel que emplea la modalidad en línea.
[3] Con prórroga en la vigencia de la acreditación.
[4] Los PE evaluados por COPAES son por CU, por lo que los datos de vigencia se han incluido en cada sede y en cada modalidad que cuenta con egresados. Sin embargo, el PE se contabiliza solamente una vez.
[5] Los PE evaluados internacionalmente son por CU, por lo que los datos de vigencia se han incluido en cada sede, lo mismo sucede con las modalidades. Sin embargo, el PE se contabiliza solamente una vez.
[6] Nivel del padrón de alto rendimiento. Resultados de la convocatoria 2017-2019 con vigencia a noviembre del 2021.
[7] El PE de Ingeniería en Computación cuenta con reconocimiento de nivel 1 Plus y 1 en el EGEL-COMPU y EGEL-ICOMPU, respectivamente.
[8] El PE de Químico Farmacéutico Biólogo cuenta con reconocimiento de nivel 1 y 2 en el EGEL-QFB y EGEL-QUICLI, respectivamente.
[9] EL PE de Enfermería cuenta con reconocimiento de Padrón EGEL nivel 1 para la modalidad escolarizado y nivel 2 para la modalidad semiescolarizado en el EGEL-EN.
Modalidad mixta: se considera en este rubro las dictaminadas como semiescolarizadas.
Modalidad no escolarizada: se considera las dictaminadas como a distancia o virtual.
[a] Fecha de dictamen no de la sesión de consejo
La información vertida en la base de datos, es en base a dictamen. La formación ambiental y de sustentabilidad es bajo las unidades de aprendizaje del plan de estudio. NA: No aplica ya que es información exclusiva, de la Unidad de Innovación, Calidad y Ambientes de Aprendizaje de la CDA/CGAI

Oferta educativa

Programas educativos de posgrado por campo de formación, 2021 Cuadro 1.3.3

Campo de Formación / Nivel educativo / Programa educativo	Modalidad educativa	Creado, actualizado y/o modificado [1]	Estatus	Integra lengua extranjera	Opera intercentros	Opera en Red	Programas educativos impartidos conjuntamente con IES internacionales	PNPC
Administración y Negocios								
Maestría								
Maestría en gestión y desarrollo cultural con orientaciones en: investigación y gestión cultural, políticas públicas en el campo de la cultura y mercadotecnia cultural	Escolarizada		Vigente	No	No	No	No	Consolidado
Maestría en negocios y estudios económicos	Escolarizada		Vigente	No	No	No	No	Consolidado
Maestría en administración de negocios	Escolarizada		Vigente	No	No	CUCEA-CUCIÉNEGA-CUSUR-CUVALLES-CUCOSTA-CUALTOS-CUNORTE	No	Consolidado
Maestría en dirección de mercadotecnia	Escolarizada		Vigente	No	No	CUCEA-CUCOSTA	No	En desarrollo
Maestría en negocios internacionales	Escolarizada		Vigente	No	No	No	No	En desarrollo
Maestría en estudios del turismo	Escolarizada		Vigente	No	No	No	No	No
Maestría en finanzas	Escolarizada		Vigente	No	No	No	No	Reciente creación
Maestría en estudios fiscales	Escolarizada		Vigente	No	No	No	No	No
Maestría en gestión de la calidad y seguridad en los servicios de salud	Escolarizada		Vigente	No	No	No	No	No
Maestría en administración de negocios	Escolarizada		Vigente	No	No	No	No	Consolidado
Maestría en administración de negocios	Escolarizada		Vigente	No	No	No	No	Consolidado
Maestría en administración de negocios	Escolarizada		Vigente	No	No	No	No	Consolidado
Maestría en análisis tributario	Escolarizada		Vigente	No	No	No	No	No
Maestría en dirección de mercadotecnia	Escolarizada		Vigente	No	No	No	No	En desarrollo
Maestría en administración de negocios	Escolarizada		Vigente	No	No	No	No	Consolidado
Maestría en gestión del capital humano y desarrollo organizacional	Escolarizada		Receso	No	No	No	No	No
Maestría en gestion de gobiernos locales	Escolarizada		Vigente	No	No	No	No	No
Maestría en administración de negocios	Escolarizada		Vigente	No	No	No	No	Consolidado
Maestría en gobierno electrónico	A distancia		Vigente	No	No	No	No	Reciente creación
Maestría en desarrollo y dirección de la innovación	A distancia		Vigente	No	No	No	No	No
Maestría en valuación	A distancia	I/2021/130 del 12 de marzo de 2021	Vigente	No	No	No	No	No
Maestría en transparencia y protección de datos personales	A distancia		Vigente	No	No	No	No	En desarrollo
Maestría en gestión de la cultura	A distancia		Vigente	No	No	No	No	No
Doctorado				No	No	No	No	No
Doctorado en estudios fiscales con orientaciones en: contabilidad, hacienda pública, gestión e intermediación	Escolarizada		Vigente	No	No	No	No	No
Doctorado en ciencias de la administración	Escolarizada		Vigente	No	No	No	No	No
Doctorado interinstitucional en gestión y negocios	Escolarizada		Vigente	No	No	No	No	No
Doctorado en gestión de la cultura	A distancia		Vigente	No	No	No	No	No
Agronomía y Veterinaria				No	No	No	No	No
Especialidad				No	No	No	No	No
Especialidad en producción porcina	Semiescolarizada		Vigente	No	No	No	No	No
Especialidad en producción animal	Escolarizada		Vigente	No	No	No	No	No

Oferta educativa

Programas educativos de posgrado por campo de formación, 2021 Cuadro 1.3.3

Campo de Formación / Nivel educativo / Programa educativo	Modalidad educativa	Creado, actualizado y/o modificado [1]	Estatus	Integra lengua extranjera	Opera intercentros	Opera en Red	Programas educativos impartidos conjuntamente con IES internacionales	PNPC
Maestría				No	No	No	No	No
Maestría en agricultura protegida	Escolarizada		Vigente	No	No	No	No	En desarrollo
Maestría en ciencias de la salud ambiental (convenio cucs)	Escolarizada		Vigente	No	CUCBA-CUCS	No	No	Consolidado
Maestría interinstitucional en producción pecuaria	Escolarizada		Vigente	No	No	No	No	En desarrollo
Maestría en tecnologías de semillas	Escolarizada		Vigente	No	No	No	No	No
Mestría en producción animal sustentable	Escolarizada		Vigente	No	No	No	No	No
Maestría en ciencias agropecuarias	Escolarizada		Vigente	No	No	No	No	No
Doctorado				No	No	No	No	No
Doctorado en ciencias en biosistemática, ecología y manejo de recursos naturales y agricolas con orientaciones en: biosistemática y productos bióticos y ciencias agrícolas	Escolarizada		Vigente	No	CUCBA-CU COSTA - CU COSTA SUR	No	No	En desarrollo (doc. Trad.)
Doctorado en ciencias en biosistemática, ecología y manejo de recursos naturales y agricolas con orientaciones en: biosistemática y productos bióticos y ciencias agrícolas	Escolarizada		Vigente	No	CUCBA-CU COSTA - CU COSTA SUR	No	No	En desarrollo (doc. Trad.)
Doctorado en ciencias en procesos biotecnológicos	Escolarizada		Vigente	No	No	No	No	En desarrollo
Doctorado en ciencias en procesos biotecnológicos	Escolarizada		Vigente	No	No	No	No	En desarrollo
Doctorado en ciencias en biosistemática, ecología y manejo de recursos naturales y agricolas con orientaciones en: investigaciones costeras	Escolarizada		Vigente	No	CUCBA-CU COSTA - CU COSTA SUR	No	No	No
Doctorado en ciencias en biosistemática, ecología y manejo de recursos naturales y agricolas orientación en: ecología y manejo de recursos naturales y ecología y manejo de recursos costeros marinos	Escolarizada		Vigente	No	CUCBA-CU COSTA - CU COSTA SUR	No	No	No
Artes y Humanidades				No	No	No	No	No
Maestría				No	No	No	No	No
Maestría en diseño y desarrollo de nuevos productos	Escolarizada		Vigente	No	No	No	No	No
Maestría en diseño e innovación industrial	Escolarizada		Vigente	No	No	No	No	Reciente creación
Maestría en estudios cinematográficos	Escolarizada		Vigente	No	No	No	No	No
Maestría en etnomusicología	Escolarizada		Vigente	No	No	No	No	No
Maestría en diseño de información y comunicación digital	Escolarizada		Vigente	No	No	No	No	No
Maestría en estudios en literacidad	Escolarizada y a distancia	2021-B CREACIÓN I/2021/127 del 12 de marzo de 2021	Vigente	No	No	No	No	No
Maestría en historia de méxico	Escolarizada		Vigente	No	No	No	No	Competencia internacional
Maestría en lingüística aplicada	Escolarizada	I/2021/577 del 16 de julio de 2021	Vigente	No	No	No	No	Consolidado

Oferta educativa

Programas educativos de posgrado por campo de formación, 2021 Cuadro 1.3.3

Campo de Formación / Nivel educativo / Programa educativo	Modalidad educativa	Creado, actualizado y/o modificado [1]	Estatus	Integra lengua extranjera	Opera intercentros	Opera en Red	Programas educativos impartidos conjuntamente con IES internacionales	PNPC
Maestría en estudios de literatura mexicana con orientaciones en: teoría y crítica literaria y historia de la literatura mexicana	Escolarizada		Vigente	No	No	No	No	Consolidado
Maestría en estudios filosóficos	Escolarizada		Vigente	No	No	No	No	Consolidado
Maestría en estudios de las lenguas y culturas inglesas	Escolarizada		Vigente	Inglés	No	No	No	En desarrollo
Maestría interinstitucional en *deutsch als fremdsprache* : estudios interculturales de lengua, literatura y cultura alemanas	Escolarizada		Vigente	Alemán	No	No	UNIVERSIDAD DE LEIPZIG. ALEMANIA	Consolidado
Maestría en enseñanza del inglés como lengua extranjera	A distancia con periodos intensivos presenciales		Vigente	Inglés	No	No	No	En desarrollo
Maestría en bioética	Escolarizada		Vigente	No	INTERCENTRO CUCSH-CUCS-CUCBA-CUALTOS-CUTONALA	No	No	No
Maestría en literaturas interamericanas	Escolarizada		Vigente	No	No	No	UNIVERSIDAD DE BIELEFELD, ALEMANIA	No
Maestría en estudios críticos del lenguaje	Escolarizada	2021-B CREACIÓN I/2021/011 del 11 de febrero de 2021	Vigente	No	No	No	No	No
Maestría en estudios francófonos: pedagogía, lingüística y estuidos interculturales	Escolarizada	2021-B CREACIÓN I/2021/012 del 11 de febrero de 2021	Vigente	No	No	No	No	No
Maestría en historia cultural	Escolarizada		Vigente	No	No	No	No	No
Doctorado				No	No	No	No	No
Doctorado en arte y cultura (interinstitucional)	Escolarizada		Vigente	No	No	No	No	En desarrollo
Doctorado en humanidades	Escolarizada		Vigente	No	No	No	No	En desarrollo
Doctorado en historia	Escolarizada	I/2021/578 del 16 de julio de 2021	Vigente	No	No	No	No	Reciente creación
Ciencias de la Salud				No	No	No	No	No
Especialidad				No	No	No	No	No
Especialidad en alergia e inmunología clínica	Escolarizada		Vigente	No	No	No	No	En desarrollo (imss)
Especialidad en alergia e inmunología clínica pediátrica	Escolarizada		Vigente	No	No	No	No	No
Especialidad en anatomía patológica	Escolarizada		Vigente	No	No	No	No	No
Especialidad en anestesiología	Escolarizada		Vigente	No	No	No	No	No
Especialidad en anestesiología pediátrica	Escolarizada		Vigente	No	No	No	No	No
Especialidad en angiología y cirugía vascular	Escolarizada		Vigente	No	No	No	No	No
Especialidad en biología de la reproducción humana	Escolarizada		Vigente	No	No	No	No	No
Especialidad en calidad de la atención clínica	Escolarizada		Vigente	No	No	No	No	No
Especialidad en cardiología	Escolarizada		Vigente	No	No	No	No	En desarrollo (imss)

Oferta educativa

Programas educativos de posgrado por campo de formación, 2021 Cuadro 1.3.3

Campo de Formación / Nivel educativo / Programa educativo	Modalidad educativa	Creado, actualizado y/o modificado [1]	Estatus	Integra lengua extranjera	Opera intercentros	Opera en Red	Programas educativos impartidos conjuntamente con IES internacionales	PNPC
Especialidad en cardiología	Escolarizada		Vigente	No	No	No	No	En desarrollo (imss)
Especialidad en cirugía bariátrica y metabólica	Escolarizada		Vigente	No	No	No	No	En desarrollo (h.c.j.i.m.)
Especialidad en cirugía cardiotorácica	Escolarizada		Vigente	No	No	No	No	No
Especialidad en cirugía general	Escolarizada		Vigente	No	No	No	No	Reciente creación (cmno-imss)
Especialidad en cirugía general	Escolarizada		Vigente	No	No	No	No	Reciente creación (cmno-imss)
Especialidad en cirugía general	Escolarizada		Vigente	No	No	No	No	Reciente creación (cmno-imss)
Especialidad en cirugía laparoscópica	Escolarizada		Vigente	No	No	No	No	Consolidado (h.c.j.i.m.)
Especialidad en cirugía oncológica	Escolarizada		Vigente	No	No	No	No	No
Especialidad en cirugía oncológica de cabeza y cuello	Escolarizada		Vigente	No	No	No	No	No
Especialidad en cirugía pediátrica	Escolarizada		Vigente	No	No	No	No	Conmpetencia internacional (h.c.f.a.a.)
Especialidad en cirugía plástica y reconstructiva	Escolarizada		Vigente	No	No	No	No	En desarrollo (imss)
Especialidad en coloproctología	Escolarizada		Vigente	No	No	No	No	En desarrollo (h.c.f.a.a.)
Especialidad en dermatología	Escolarizada	I/2020/402 del 22 de mayo de 2021	Vigente	No	No	No	No	Competencia internacional (idjbr)
Especialidad en dermatología	Escolarizada		Vigente	No	No	No	No	Competencia internacional (idjbr)
Especialidad en dermatología pediátrica	Escolarizada		Vigente	No	No	No	No	No
Especialidad en endocrinología	Escolarizada		Vigente	No	No	No	No	En desarrollo (cmno-imss)
Especialidad en endoscopia ginecológica	Escolarizada		Vigente	No	No	No	No	No
Especialidad en epidemiología	Escolarizada		Vigente	No	No	No	No	No
Especialidad en gastroenterología	Escolarizada		Vigente	No	No	No	No	No
Especialidad en gastroenterología y nutrición pediátrica	Escolarizada		Vigente	No	No	No	No	No
Especialidad en genética médica	Escolarizada		Vigente	No	No	No	No	Consolidado (h.c.j.i.m.)
Especialidad en geriatría	Escolarizada	I/2021/565 del 12 de julio de 2021	Vigente	No	No	No	No	Consolidado (h.c.f.a.a.)
Especialidad en geriatría	Escolarizada	I/2021/565 del 12 de julio de 2021	Vigente	No	No	No	No	Consolidado (h.c.f.a.a.)
Especialidad en gineco-obstetricia	Escolarizada		Vigente	No	No	No	No	No
Especialidad en ginecología oncológica	Escolarizada		Vigente	No	No	No	No	No
Especialidad en hematología	Escolarizada		Vigente	No	No	No	No	Consolidado (h.g.o.)
Especialidad en hematología	Escolarizada		Vigente	No	No	No	No	Consolidado (h.g.o.)
Especialidad en hematología	Escolarizada		Vigente	No	No	No	No	Consolidado (h.g.o.)
Especialidad en hemato-oncología pediátrica	Escolarizada		Vigente	No	No	No	No	No
Especialidad en hematología pediátrica	Escolarizada		Vigente	No	No	No	No	No

Oferta educativa

Programas educativos de posgrado por campo de formación, 2021 Cuadro 1.3.3

Campo de Formación / Nivel educativo / Programa educativo	Modalidad educativa	Creado, actualizado y/o modificado [1]	Estatus	Integra lengua extranjera	Opera intercentros	Opera en Red	Programas educativos impartidos conjuntamente con IES internacionales	PNPC
Especialidad en hemodinamia y cardiología intervensionista	Escolarizada	I/2021/512 del 24 de mayo de 2021	Vigente	No	No	No	No	Consolidado (h.c.f.a.a.)
Especialidad en infectología	Escolarizada		Vigente	No	No	No	No	En desarrollo (h.c.f.a.a.)
Especialidad en infectología pediátrica	Escolarizada		Vigente	No	No	No	No	Consolidado (h.c.f.a.a.)
Especialidad en medicina del enfermo estado critico	Escolarizada		Vigente	No	No	No	No	Competencia internacional (h.c.f.a.a.)
Especialidad en medicina familiar	Escolarizada	2021-A APERTURA I/2021/015 del 11 de febrero de 2021	Vigente	No	No	No	No	No
Especialidad en medicina interna	Escolarizada		Vigente	No	No	No	No	Consolidado (h.c.j.i.m.)
Especialidad en medicina interna	Escolarizada		Vigente	No	No	No	No	Consolidado (h.c.j.i.m.)
Especialidad en medicina interna	Escolarizada		Vigente	No	No	No	No	Consolidado (h.c.j.i.m.)
Especialidad en medicina legal	Escolarizada		Vigente	No	No	No	No	No
Especialidad en medicina materno fetal	Escolarizada		Vigente	No	No	No	No	No
Especialidad en medicina paliativa y del dolor	Escolarizada		Vigente	No	No	No	No	Consolidado (hgo)
Especialidad en medicina de rehabilitacion	Escolarizada		Vigente	No	No	No	No	Consolidado (dif)
Especialidad en medicina de rehabilitacion	Escolarizada		Vigente	No	No	No	No	Consolidado (dif)
Especialidad en medicina del trabajo y ambiental	Escolarizada		Vigente	No	No	No	No	No
Especialidad en nefrología	Escolarizada		Vigente	No	No	No	No	Competencia internacional (h.c.f.a.a.)
Especialidad en nefrología	Escolarizada		Vigente	No	No	No	No	Competencia internacional (h.c.f.a.a.)
Especialidad en nefrología	Escolarizada		Vigente	No	No	No	No	Competencia internacional (h.c.f.a.a.)
Especialidad en nefrología pediátrica	Escolarizada		Vigente	No	No	No	No	No
Especialidad en neonatología	Escolarizada	I/2021/564 del 12 de julio de 2021	Vigente	No	No	No	No	En desarrollo (h.g.o.)
Especialidad en neumología	Escolarizada		Vigente	No	No	No	No	En desarrollo (cmno-imss)
Especialidad en neumología pediátrica	Escolarizada		Vigente	No	No	No	No	No
Especialidad en neurocirugía	Escolarizada		Vigente	No	No	No	No	No
Especialidad en neurología	Escolarizada		Vigente	No	No	No	No	No
Especialidad en oftalmología	Escolarizada		Vigente	No	No	No	No	No
Especialidad en oncología médica	Escolarizada		Vigente	No	No	No	No	En desarrollo (imss)
Especialidad en oncología pediátrica	Escolarizada		Vigente	No	No	No	No	No
Especialidad en otorrinolaringología y cirugía de cabeza y cuello	Escolarizada	I/2019/162 del 14 de marzo de 2021	Vigente	No	No	No	No	Consolidado (h.c.f.a.a.)
Especialidad en otorrinolaringología y cirugía de cabeza y cuello	Escolarizada		Vigente	No	No	No	No	Consolidado (h.c.f.a.a.)

Oferta educativa

Programas educativos de posgrado por campo de formación, 2021 Cuadro 1.3.3

Campo de Formación / Nivel educativo / Programa educativo	Modalidad educativa	Creado, actualizado y/o modificado [1]	Estatus	Integra lengua extranjera	Opera intercentros	Opera en Red	Programas educativos impartidos conjuntamente con IES internacionales	PNPC
Especialidad en otorrinolaringología y cirugía de cabeza y cuello	Escolarizada		Vigente	No	No	No	No	Consolidado (h.c.f.a.a.)
Especialidad en otorrinolaringología pediátrica	Escolarizada		Vigente	No	No	No	No	No
Especialidad en patología clínica	Escolarizada		Vigente	No	No	No	No	No
Especialidad en pediatría	Escolarizada	I/2021/511 del 24 de mayo de 2021	Vigente	No	No	No	No	Consolidado (h.g.o.)
Especialidad en pediatría	Escolarizada	I/2021/511 del 24 de mayo de 2021	Vigente	No	No	No	No	Consolidado (h.g.o.)
Especialidad en pediatría	Escolarizada	I/2021/511 del 24 de mayo de 2021	Vigente	No	No	No	No	Consolidado (h.g.o.)
Especialidad en pediatría	Escolarizada	I/2021/511 del 24 de mayo de 2021	Vigente	No	No	No	No	Consolidado (h.g.o.)
Especialidad en psiquiatría	Escolarizada		Vigente	No	No	No	No	No
Especialidad en radio - oncología	Escolarizada		Vigente	No	No	No	No	En desarrollo (imss-cmno)
Especialidad en imagenología diagnóstica y terapéutica	Escolarizada	I/2020/474 del 28 de septiembre de 2021	Vigente	No	No	No	No	Reciente creación (cmno-imss)
Especialidad en imagenología diagnóstica y terapéutica	Escolarizada		Vigente	No	No	No	No	Reciente creación (cmno-imss)
Especialidad en retina médica y quirúrgica	Escolarizada		Vigente	No	No	No	No	Consolidado (h.c.f.a.a.)
Especialidad en reumatología	Escolarizada		Vigente	No	No	No	No	Competencia internacional (h.g.o.)
Especialidad en reumatología	Escolarizada		Vigente	No	No	No	No	Competencia internacional (h.g.o.)
Especialidad en reumatología	Escolarizada		Vigente	No	No	No	No	Competencia internacional (h.g.o.)
Especialidad en reumatología	Escolarizada		Vigente	No	No	No	No	Competencia internacional (h.g.o.)
Especialidad en traumatología y ortopedia	Escolarizada		Vigente	No	No	No	No	En desarrollo (h.c.f.a.a.)
Especialidad en medicina de urgencias	Escolarizada		Vigente	No	No	No	No	En desarrollo (imss-hgr46)
Especialidad en urgencias pediátricas	Escolarizada		Vigente	No	No	No	No	No
Especialidad en urología	Escolarizada		Vigente	No	No	No	No	No
Especialidad en urología ginecológica	Escolarizada		Vigente	No	No	No	No	Consolidado (h.c.f.a.a.)
Especialidad en urología ginecológica	Escolarizada		Vigente	No	No	No	No	Consolidado (h.c.f.a.a.)
Especialidad en cirugía maxilofacial	Escolarizada		Vigente	No	No	No	No	No
Especialidad en endodoncia	Escolarizada		Vigente	No	No	CUCS-CUALTOS	No	Consolidado
Especialidad en odontopediatria	Escolarizada		Vigente	No	No	CUCS-CUALTOS	No	Consolidado
Especialidad en ortodoncia	Escolarizada		Vigente	No	No	No	No	Consolidado

Oferta educativa

Programas educativos de posgrado por campo de formación, 2021 Cuadro 1.3.3

Campo de Formación / Nivel educativo / Programa educativo	Modalidad educativa	Creado, actualizado y/o modificado [1]	Estatus	Integra lengua extranjera	Opera intercentros	Opera en Red	Programas educativos impartidos conjuntamente con IES internacionales	PNPC
Especialidad en periodoncia	Escolarizada		Vigente	No	No	No	No	En desarrllo
Especialidad en prostodoncia	Escolarizada		Vigente	No	No	No	No	En desarrllo
Especialidad en prótesis maxilofacial	Escolarizada		Vigente	No	No	No	No	No
Especialidad en enfermería en cuidados intensivos	Escolarizada		Vigente	No	No	No	No	No
Especialidad en enfermería quirúrgica	Escolarizada		Vigente	No	No	No	No	No
Especialidad en enfermería pediátrica	Escolarizada		Vigente	No	No	No	No	No
Especialidad en enfermería en cuidados paliátivos	Escolarizada		Vigente	No	No	No	No	No
Especialidad de enfermería en salud pública	Escolarizada		Vigente	No	No	No	No	Reciente creación
Especialidad en enfermería en gerontología y geriatría	Escolarizada		Vigente	No	No	No	No	No
Especialidad en enfermería neonatal	Escolarizada		Vigente	No	No	No	No	No
Especialidad en enfermería obstétrica	Escolarizada		Vigente	No	No	No	No	No
Especialidad en enfermería oncológica	Escolarizada		Vigente	No	No	No	No	No
Especialidad en enfermería cardiovascular	Escolarizada		Vigente	No	No	No	No	No
Especialidad en endodoncia	Escolarizada		Vigente	No	No	No	No	Consolidado
Especialidad en odontopediatría	Escolarizada		Vigente	No	No	No	No	En desarrollo
Especialidad en medicina familiar	Escolarizada		Vigente	No	No	No	No	No
Especialidad en medicina de urgencias	Escolarizada	2021-A APERTURA I/2021/016 del 11 de febrero de 2021	Vigente	No	No	No	No	En desarrollo (imss-hgr46)
Especialidad en medicina de urgencias	Escolarizada	2021 APERTURA I/2021/580 del 16 de julio de 2021	Vigente	No	No	No	No	No
Especialidad en medicina familiar	Escolarizada	2021 APERTURA I/2021/579 del 16 de julio de 2021	Vigente	No	No	No	No	No
Especialidad en medicina de urgencias	Escolarizada	2021-A APERTURA I/2021/491 del 20 de mayo de 2021	Vigente	No	No	No	No	No
Especialidad en medicina familiar	Escolarizada	2021-A APERTURA I/2021/493 del 20 de mayo de 2021	Vigente	No	No	No	No	No

Oferta educativa

Programas educativos de posgrado por campo de formación, 2021 Cuadro 1.3.3

Campo de Formación / Nivel educativo / Programa educativo	Modalidad educativa	Creado, actualizado y/o modificado [1]	Estatus	Integra lengua extranjera	Opera intercentros	Opera en Red	Programas educativos impartidos conjuntamente con IES internacionales	PNPC
Especialidad en medicina interna	Escolarizada	2021-A APERTURA I/2021/494 del 20 de mayo de 2021	Vigente	No	No	No	No	Consolidado (h.c.j.i.m.)
Especialidad en medicina familiar	Escolarizada	2021-A APERTURA I/2021/492 del 20 de mayo de 2021	Vigente	No	No	No	No	No
Especialidad en medicina de urgencias	Escolarizada	2021-A APERTURA I/2021/490 del 20 de mayo de 2021	Vigente	No	No	No	No	En desarrollo (imss-hgr46)
Maestría				No	No	No	No	No
Maestría en ciencias del comportamiento orientación en análisis de la conducta	Escolarizada		Vigente	No	No	No	No	Consolidado
Maestría en ciencias del comportamiento orientación en neurociencias	Escolarizada		Vigente	No	No	No	No	Consolidado
Maestría en nutrición humana orientación materno infantil	Escolarizada	I/2021/563 del 12 de julio de 2021	Vigente	No	No	No	No	Consolidado
Maestría en ciencias socio médicas	Escolarizada		Vigente	No	No	No	No	En desarrollo
Maestría en ciencias en biología molecular en medicina	Escolarizada		Vigente	No	No	No	No	No
Maestría en gerontología	Escolarizada		Vigente	No	No	No	No	En desarrollo
Maestría en ciencias de la salud de la adolescencia y la juventud	En línea		Vigente	No	No	No	No	No
Maestría en ciencias de la salud en el trabajo	Escolarizada		Vigente	No	No	No	No	En desarrollo
Maestría en salud pública	Escolarizada		Vigente	No	No	No	No	En desarrollo
Maestría en neuropsicología	Escolarizada		Vigente	No	No	No	No	Consolidado
Maestría en educación física y deporte	Escolarizada		Vigente	No	No	No	No	Reciente creación
Maestría en patología y medicina bucal	Escolarizada		Vigente	No	No	No	No	Reciente creación
Maestría en enfermería gerencial	Escolarizada		Vigente	No	No	No	No	No
Maestría en microbiología médica	Escolarizada		Vigente	No	No	No	No	Reciente creación
Maestría en actividad física y estilo de vida	Escolarizada		Vigente	No	No	No	No	Reciente creación
Maestría en psicología con orientación en: psicología social, psicología ecológica y conductal	Escolarizada		Vigente	No	No	No	No	No
Maestría en terapia familiar	Escolarizada		Receso	No	No	No	No	No
Maestría en psicología con orientación en: calidad de vida y salud	Escolarizada		Vigente	No	No	No	No	En desarrollo
Maestría en ciencia del comportamiento, orientación en alimentación y nutrición	Escolarizada		Vigente	No	No	No	No	Consolidado
Maestría en salud pública	Escolarizada		Vigente	No	No	No	No	En desarrollo
Maestría en salud pública	Escolarizada		Vigente	No	No	CUCS-CUNORTE-CUSUR	No	En desarrollo

Oferta educativa

Programas educativos de posgrado por campo de formación, 2021 Cuadro 1.3.3

Campo de Formación / Nivel educativo / Programa educativo	Modalidad educativa	Creado, actualizado y/o modificado [1]	Estatus	Integra lengua extranjera	Opera intercentros	Opera en Red	Programas educativos impartidos conjuntamente con IES internacionales	PNPC
Doctorado				No	No	No	No	No
Doctorado en ciencia del comportamiento orientación en análisis de la conducta	Escolarizada		Vigente	No	No	No	No	Consolidado
Doctorado en ciencia del comportamiento orientación en neurociencias	Escolarizada		Vigente	No	No	No	No	Consolidado
Doctorado en ciencias biomédicas con orientaciones en: inmunología y neurociencias	Escolarizada		Vigente	No	CUCBA-CUCS	No	No	Competencia internacional
Doctorado en genética humana	Escolarizada		Vigente	No	No	No	No	Consolidado
Doctorado en farmacología	Escolarizada		Vigente	No	No	No	No	Consolidado
Doctorado en ciencias de la salud pública	Escolarizada		Vigente	No	No	No	No	Competencia internacional
Doctorado en ciencias en biología molecular en medicina	Escolarizada		Vigente	No	No	No	No	Consolidado
Doctorado en ciencias de la salud ocupacional	Escolarizada		Vigente	No	No	No	No	Reciente creación
Doctorado en ciencias socio médicas	Escolarizada		Vigente	No	INTERCENTRO CUCS-CUCSH	No	No	No
Doctorado en ciencias de la nutrición traslacional	Escolarizada		Vigente	No	No	No	No	Reciente creación
Doctorado en microbiología médica	Escolarizada		Vigente	No	No	No	No	Reciente creación
Doctorado en ciencia del comportamiento, orientación en alimentación y nutrición	Escolarizada		Vigente	No	No	No	No	En desarrollo
Doctorado en psicología con orientación en: calidad de vida y salud	Escolarizada		Vigente	No	No	No	No	En desarrollo
Doctorado en investigación multidisciplinaria en salud	Escolarizada		Vigente	No	No	No	No	No
Ciencias Naturales, Matemáticas y Estadística				No	No	No	No	No
Maestría				No	No	No	No	No
Maestría en ciencia de la ciudad	Escolarizada	2021-B CREACIÓN I/2021/510 del 24 de mayo de 2021	Vigente	No	No	No	No	No
Maestría en ciencias en biosistemática y manejo de recursos naturales y agrícolas	Escolarizada		Vigente	No	No	No	No	Consolidado
Maestría en ciencia de los datos	Escolarizada		Vigente	No	No	No	No	No
Maestría en ciencias en hidrometeorología con orientación en: oceanografía y meteorología física	Escolarizada		Vigente	No	No	No	No	Consolidado
Maestría en ciencias en física	Escolarizada		Vigente	No	No	No	No	Consolidado
Maestría en ciencias en química	Escolarizada	I/2021/509 del 24 de mayo de 2021	Vigente	No	No	No	No	Consolidado
Maestría en ciencia de materiales	Escolarizada		Vigente	No	No	No	No	En desarrollo
Maestría en ciencias en matemáticas	Escolarizada		Vigente	No	No	No	No	Reciente creación
Maestría en ciencias en bioingeniería y cómputo inteligente	Escolarizada		Vigente	No	No	No	No	Reciente creación
Maestría en ciencias en geofísica	Escolarizada		Vigente	No	No	No	No	En desarrollo
Maestría en ciencias en manejo de recursos naturales	Escolarizada		Vigente	No	No	No	No	En desarrollo
Maestría en ciencias en ecología y manejo de recursos costeros y marinos	Escolarizada		Vigente	No	No	No	No	Reciente creación

Oferta educativa

Programas educativos de posgrado por campo de formación, 2021 Cuadro 1.3.3

Campo de Formación / Nivel educativo / Programa educativo	Modalidad educativa	Creado, actualizado y/o modificado [1]	Estatus	Integra lengua extranjera	Opera intercentros	Opera en Red	Programas educativos impartidos conjuntamente con IES internacionales	PNPC
Maestría en ciencias físico matemáticas con orientaciones en: procesamiento digital de señales, nanociencias, matemáticas	Escolarizada		Vigente	No	No	No	No	En desarrollo
Maestría en ciencias de la ciudad	Escolarizada		Vigente	No	No	No	No	No
Maestría en geología	Escolarizada	2022-A CREACIÓN I/2021/982 del 21 de octubre de 2021	Vigente	No	No	No	No	No
Maestría en estudios transdisciplinares en ciencia y tecnología	Escolarizada		Vigente	No	No	No	No	No
Doctorado				No	No	No	No	No
Doctorado en ciencias en ecofisiología y recursos genéticos	Escolarizada		Vigente	No	No	No	No	No
Doctorado en ciencias en física	Escolarizada		Vigente	No	No	No	No	Competencia internacional
Doctorado en ciencias en ingeniería química	Escolarizada	I/2021/790 del 6 de septiembre de 2021	Vigente	No	No	No	No	Consolidado
Doctorado en ciencias en matemáticas	Escolarizada		Vigente	No	No	No	No	No
Doctorado en ciencia de materiales	Escolarizada		Vigente	No	No	No	No	En desarrollo
Doctorado en ciencias en química	Escolarizada		Vigente	No	No	No	No	En desarrollo
Doctorado en biociencias	Escolarizada		Vigente	No	No	No	No	Reciente creación
Doctorado en ciencias físico matemáticas con orientaciones en:matemáticas	Escolarizada		Vigente	No	No	No	No	En desarrollo
Doctorado en ciencias físico matemáticas con orientaciones en: nanociencias	Escolarizada		Vigente	No	No	No	No	En desarrollo
Doctorado en geología	Escolarizada	2022-A CREACIÓN I/2021/982 del 21 de octubre de 2021	Vigente	No	No	No	No	No
Ciencias sociales y derecho				No	No	No	No	No
Maestría				No	No	No	No	No
Maestría en economía	Escolarizada		Vigente	No	No	No	No	Consolidado
Maestría en relaciones económicas internacionales y cooperación (con énfasis en américa latina y la unión europea)	Escolarizada		Vigente	No	No	No	No	En desarrollo
Maestría en políticas públicas con orientanciones en: rendición de cuentas, medio ambiente, finanzas públicas, gestión legislativa y gobiernos locales	Escolarizada		Vigente	No	No	No	No	En desarrollo
Maestría en innovación social y gestión del bienestar	Escolarizada		Vigente	No	No	No	No	Reciente creación
Maestría en resolución de conflictos	Escolarizada		Vigente	No	No	No	No	Reciente creación
Maestría en psicología educativa	Escolarizada		Vigente	No	No	No	No	En desarrollo
Maestría en psicología de la salud	Escolarizada		Vigente	No	No	No	No	Consolidado
Maestría en psicología clínica	Escolarizada		Vigente	No	No	No	No	No
Maestría en ciencia política	Escolarizada		Vigente	No	No	CUCSH-CUCIENEGA	No	En desarrollo
Maestría en ciencias sociales con orientaciones en: desarrollo social y trabajo, estudios sociopolíticos, estudios latinoamericanos y relaciones internacionales	Escolarizada		Vigente	No	No	No	No	Competencia internacional

Oferta educativa

Programas educativos de posgrado por campo de formación, 2021 Cuadro 1.3.3

Campo de Formación / Nivel educativo / Programa educativo	Modalidad educativa	Creado, actualizado y/o modificado [1]	Estatus	Integra lengua extranjera	Opera intercentros	Opera en Red	Programas educativos impartidos conjuntamente con IES internacionales	PNPC
Maestría en comunicación	Escolarizada		Vigente	No	No	No	No	Competencia internacional
Maestría en desarrollo local y territorio	Escolarizada		Vigente	No	No	No	No	Consolidado
Maestría en gestión y desarrollo social	Escolarizada		Vigente	No	No	No	No	En desarrollo
Maestría en derecho	Escolarizada		Vigente	No	No	CUCSH-CUCSUR-CUNORTE-CUSUR-CUCIÉNEGA	No	Reciente creación
Maestría en relaciones internacionales de gobiernos y actores locales	Escolarizada		Vigente	No	No	No	No	Reciente creación
Maestría en *global politics and transpacific studies*	Escolarizada		Vigente	Inglés	No	No	No	Reciente creación
Maestría en estudios regionales	Escolarizada		Vigente	No	No	No	No	No
Maestría en ciencia política	Escolarizada		Vigente	No	No	No	No	En desarrollo
Maestría en derecho	Escolarizada		Vigente	No	No	No	No	Reciente creación
Maestría en ciencias para el desarrollo, sustentabilidad y turismo	Escolarizada		Vigente	No	No	No	No	En desarrollo
Maestría en derecho	Escolarizada		Vigente	No	No	No	No	En desarrollo
Maestría en derecho	Escolarizada		Vigente	No	No	No	No	Reciente creación
Maestría en estudios socioterritoriales	Escolarizada		Receso	No	No	CUVALLES	No	No
Maestría en estudios socioterritoriales	Escolarizada		Receso	No	No	No	No	No
Maestría en psicología de la salud	Escolarizada		Vigente	No	No	CUCS	No	Consolidado
Maestría en negociación y resolución de conflictos	Mixta		Receso	No	No	No	UNIVERSIDAD OBERTA DE CATALUNYA (UOC) ESPAÑA	No
Maestría en derecho	Escolarizada		Vigente	No	No	No	No	Reciente creación
Maestría en antropología	Escolarizada		Vigente	No	No	No	No	No
Maestría en periodismo digital	A distancia		Vigente	No	No	No	No	Reciente creación
Doctorado				No	No	No	No	No
Doctorado en estudios económicos	Escolarizada		Vigente	No	No	No	No	En desarrollo
Doctorado en políticas públicas y desarrollo	Escolarizada		Vigente	No	No	No	No	En desarrollo
Doctorado interinstitucional en psicología	Tutorial		Vigente	No	No	No	No	Consolidado
Doctorado en ciencias sociales	Escolarizada		Vigente	No	No	No	No	Competencia internacional
Doctorado en derecho	Escolarizada		Vigente	No	No	No	No	En desarrollo
Doctorado en geografía y ordenación territorial	Escolarizada	I/2021/978 del 21 de octubre de 2021	Vigente	No	No	No	No	En desarrollo
Doctorado en ciencia política	Escolarizada		Vigente	No	No	No	No	En desarrollo
Doctorado en ciencia política	Escolarizada		Vigente	No	No	CUCSH-CUCIENEGA	No	En desarrollo
Doctorado en ciencias para el desarrollo, sustentabilidad y turismo	Escolarizada		Vigente	No	No	No	No	Reciente creación
Doctorado en derechos humanos	Escolarizada		Vigente	No	No	No	No	Reciente creación

Oferta educativa

Programas educativos de posgrado por campo de formación, 2021 Cuadro 1.3.3

Campo de Formación / Nivel educativo / Programa educativo	Modalidad educativa	Creado, actualizado y/o modificado [1]	Estatus	Integra lengua extranjera	Opera intercentros	Opera en Red	Programas educativos impartidos conjuntamente con IES internacionales	PNPC
Educación				No	No	No	No	No
Maestría				No	No	No	No	No
Maestría en educación y expresión para las artes	Escolarizada		Vigente	No	No	No	No	Reciente creación
Maestría en educación ambiental	A distancia		Vigente	No	No	No	No	Consolidado
Maestría en gestión y políticas de la educación superior	Escolarizada		Vigente	No	No	No	No	Consolidado
Maestría en tecnologías para el aprendizaje con orientaciones en: gestión, diseño institucional, docencia, investigación y educación superior	Mixta (presencial y semipresencial)		Vigente	No	No	No	No	En desarrollo
Maestría en educación superior internacional	Escolarizada		Vigente	Inglés	INTERCENTRO CU VALLES Y DOBLE TITULACIÓN COLABORACIÓN CON EL BOSTON COLLEGE	No	BOSTON COLLEGE	Reciente creación
Maestría en enseñanza de las matemáticas	Escolarizada y a distancia	I/2021/562 del 12 de julio de 2021	Vigente	No	No	No	No	Consolidado
Maestría en investigación educativa	Escolarizada		Vigente	No	No	CUCSH	No	Consolidado
Maestría en procesos innovadores en el aprendizaje	Escolarizada	2021-B I/2021/495 del 20 de mayo de 2021	Vigente	No	No	No	UNIVERSIDAD POLITÉCNICA DE CATALUNYA (UPC) ESPAÑA	Reciente creación
Maestría en tecnologías para el aprendizaje con orientaciones en: gestión, diseño institucional, docencia, investigación y educación superior	Mixta (presencial y semipresencial)		Vigente	No	No	CUCEA-CUCOSTA-CUNORTE-CUVALLES-CUSUR	No	En desarrollo
Maestría en tecnologías para el aprendizaje con orientaciones en: gestión, diseño institucional, docencia, investigación y educación superior	Mixta (presencial y semipresencial)		Vigente	No	No	No	No	En desarrollo
Maestría en tecnologías para el aprendizaje con orientaciones en: gestión, diseño institucional, docencia, investigación y educación superior	Mixta (presencial y semipresencial)		Vigente	No	No	No	No	En desarrollo
Maestría en investigación educativa	Escolarizada		Vigente	No	No	No	No	Consolidado
Maestría en educación superior internacional	Escolarizada		Vigente	No	INTERCENTRO CU VALLES Y DOBLE TITULACIÓN COLABORACIÓN CON EL BOSTON COLLEGE	No	BOSTON COLLEGE	Reciente creación
Maestría en tecnologías para el aprendizaje con orientaciones en: gestión, diseño institucional, docencia, investigación y educación superior	Mixta (presencial y semipresencial)		Vigente	No	No	No	No	En desarrollo
Maestría en docencia para la educación media superior	Mixta o virtual	I/2021/128 del 12 de marzo de 2021	Vigente	No	No	No	No	En desarrollo
Maestría en gestión del aprendizaje en ambientes virtuales	A distancia	I/2021/129 del 12 de marzo de 2021	Vigente	No	No	No	No	No
Doctorado				No	No	No	No	No
Doctorado en gestión de la educación superior	Escolarizada		Vigente	No	No	No	No	Consolidado
Doctorado en educación	Escolarizada		Vigente	No	No	CUCSH-CUNORTE	No	Competencia internacional

Oferta educativa

Programas educativos de posgrado por campo de formación, 2021 Cuadro 1.3.3

Campo de Formación / Nivel educativo / Programa educativo	Modalidad educativa	Creado, actualizado y/o modificado [1]	Estatus	Integra lengua extranjera	Opera intercentros	Opera en Red	Programas educativos impartidos conjuntamente con IES internacionales	PNPC
Doctorado en cognición y aprendizaje	Escolarizada		Vigente	No	No	No	No	Reciente creación
Doctorado en educación	Escolarizada		Vigente	No	No	No	No	Competencia internacional
Doctorado en sistemas y ambientes educativos	Mixta (tutorial y a distancia)		Vigente	No	No	No	No	No
Ingeniería, Manufactura y Construcción				No	No	No	No	No
Maestría				No	No	No	No	No
Maestría en procesos y expresión gráfica en la proyectación arquitectónica-urbana	Escolarizada		Vigente	No	No	No	No	Consolidado
Maestría en ciencias de la arquitectura	Escolarizada		Vigente	No	No	No	No	En desarrollo
Maestría en urbanismo y territorio	Escolarizada		Vigente	No	No	No	No	En desarrollo
Maestría en ergonomía	Escolarizada		Vigente	No	No	No	No	Consolidado
Maestría en ciencias en inocuidad alimentaria	Escolarizada		Vigente	No	No	No	No	No
Maestría en ciencias en ingeniería química	Escolarizada	I/2021/791 del 6 de septiembre de 2021	Vigente	No	No	No	No	Competencia internacional
Maestría en ciencias en procesos biotecnológicos	Escolarizada		Vigente	No	No	No	No	Consolidado
Maestría en ciencia de productos forestales	Escolarizada		Vigente	No	No	No	No	Consolidado
Maestría en ciencias en ingeniería eléctrica con orientación en: sistemas eléctricos industriales y sistemas eléctricos de potencia	Escolarizada		Vigente	No	No	No	No	Consolidado
Maestría en ciencias en ingeniería electrónica y computación	Escolarizada		Vigente	No	No	No	No	Consolidado
Maestría en proyectos tecnológicos	Escolarizada		Vigente	No	No	No	No	No
Maestría en ciencias en inocuidad alimentaria	Escolarizada		Vigente	No	No	No	No	No
Maestría en ciencias con orientaciones: en ciencias exactas e ingenierias, ciencias biológicas y agropecuarias	Escolarizada		Vigente	No	No	No	No	En desarrollo
Maestría en ciencia e ingeniería de materiales	Escolarizada	2021 CREACIÓN I/2021/983 del 21 de octubre de 2021	Vigente	No	No	No	No	No
Maestría en ciencia y tecnología con orientaciones en: matemáticas aplicadas, opto-electrónica, biomédica, nanotecnologóa y materiales	Escolarizada		Vigente	No	No	No	No	No

Oferta educativa

Programas educativos de posgrado por campo de formación, 2021 Cuadro 1.3.3

Campo de Formación / Nivel educativo / Programa educativo	Modalidad educativa	Creado, actualizado y/o modificado [1]	Estatus	Integra lengua extranjera	Opera intercentros	Opera en Red	Programas educativos impartidos conjuntamente con IES internacionales	PNPC
Maestría en ingeniería en energías renovables	Escolarizada		Vigente	No	No	No	No	No
Maestría en ingeniería mecatrónica	A distancia		Vigente	No	No	No	No	No
Maestría en ciencias en ingeniería del agua y la energía	Escolarizada		Vigente	No	No	No	No	No
Maestría en ingeniería del agua y la energía	Escolarizada		Vigente	No	No	No	UNIVERSIDAD DE GIRONA, ESPAÑA	No
Doctorado				No	No	No	No	No
Doctorado en ciudad, territorio y sustentabilidad	Escolarizada		Vigente	No	No	No	No	Consolidado
Doctorado en innovación para el hábitat sustentable	Escolarizada		Vigente	No	No	No	No	Reciente creación
Doctorado en ciencias de la electrónica y la computación con orientaciones en: diseño electrónico y optoelectrónica, matemática computacional, sistemas eléctricos de potenciacontrol automático y sistemas inteligentes, biotecnología molecular	Escolarizada		Vigente	No	No	No	No	En desarrollo
Doctorado en ciencias en ingeniería	Escolarizada		Vigente	No	No	No	No	Reciente creación
Doctorado en ciencia e ingeniería de materiales	Escolarizada	2021 CREACIÓN I/2021/983 del 21 de octubre de 2021	Vigente	No	No	No	No	No
Doctorado en ciencia y tecnología con orientaciones en: matemáticas aplicadas, opto-electrónica, biomédica, nanotecnologóa y materiales avanzados	Escolarizada		Vigente	No	No	No	No	En desarrollo
Doctorado en agua y energía	Escolarizada		Vigente	No	No	No	No	Reciente creación

Oferta educativa

Programas educativos de posgrado por campo de formación, 2021 Cuadro 1.3.3

Campo de Formación / Nivel educativo / Programa educativo	Modalidad educativa	Creado, actualizado y/o modificado [1]	Estatus	Integra lengua extranjera	Opera intercentros	Opera en Red	Programas educativos impartidos conjuntamente con IES internacionales	PNPC
Servicios				No	No	No	No	No
Maestría				No	No	No	No	No
Maestría en gestión de la seguridad y salud en el trabajo	Escolarizada		Vigente	No	No	No	No	En desarrollo
Maestría en movilidad urbana, transporte y territorio	Escolarizada		Vigente	No	No	No	No	En desarrollo
Doctorado				No	No	No	No	No
Doctorado en movilidad urbana, transporte y territorio	Escolarizada		Vigente	No	No	No	No	No
Tecnologías de la Información y la Comunicación				No	No	No	No	No
Maestría				No	No	No	No	No
Maestría en tecnologías de información	Escolarizada		Vigente	No	No	No	No	En desarrollo
Maestría en cómputo aplicado	Escolarizada		Vigente	No	No	No	No	Reciente creación
Maestría en ingeniería de software	Escolarizada		Vigente	No	No	No	No	En desarrollo
Doctorado				No	No	No	No	No
Doctorado en tecnologias de información con orientaciones en: análisis de sistemas, diseño y simulación, arquitecturas distribuidas de sistemas de información y e-world	Mixta		Vigente	No	No	No	No	En desarrollo

Fuente: Coordinación General de Investigación, Posgrado y Vinculación.
Corte a: Diciembre cada año.
Nota: [1] Número de dictamen y la fecha de la sesión del HCGU en que el programa fue creado, modificado o suprimido.
Las siglas de las sedes donde se imparten las especialidades médicas reconocidas en el PNPC, corresponden a los siguientes hospitales: HCGFAA: Hospital Civil de Guadalajara Fray Antonio Alcalde. HCGJIM: Nuevo Hospitla Civl de Guadalajara Juan I. Menchaca. CMNO: Centro Médico Nacional del IMSS. HGR46: Hosital General Regional No. 46 del IMSS.HGO: Hospital General de Occidente de la Secretaría de Salud Jalisco. IDJBR: Instituto Dermatológico Dr. José Barba Rubio de la Secretaría de Salud Jalisco. HGRVGF: Hospital General Regional Valentín Gómez Farías del ISSSTE.

Oferta educativa

Programas educativos de posgrado por entidad universitaria, 2021	Cuadro 1.3.4
Entidad universitaria / Nivel educativo / Programa educativo	Total
Red Universitaria	331
Centros universitarios	321
CU temáticos	241
CUAAD	16
Maestría	13
Maestría en procesos y expresión gráfica en la proyectación arquitectónica-urbana	
Maestría en ciencias de la arquitectura	
Maestría en diseño y desarrollo de nuevos productos	
Maestría en diseño e innovación industrial	
Maestría en estudios cinematográficos	
Maestría en gestión y desarrollo cultural con orientaciones en: investigación y gestión cultural, políticas públicas en el campo de la cultura y mercadotecnia cultural	
Maestría en urbanismo y territorio	
Maestría en ergonomía	
Maestría en educación y expresión para las artes	
Maestría en etnomusicología	
Maestría en diseño de información y comunicación digital	
Maestría en estudios en literacidad	
Maestría en ciencia de la ciudad	
Doctorado	3
Doctorado en ciudad, territorio y sustentabilidad	
Doctorado en arte y cultura (interinstitucional)	
Doctorado en innovación para el hábitat sustentable	

Oferta educativa

Programas educativos de posgrado por entidad universitaria, 2021 Cuadro 1.3.4

Entidad universitaria / Nivel educativo / Programa educativo	Total
CUCBA	16
Especialidad	2
Especialidad en producción porcina	
Medicina y cirugía en perros y gatos	
Maestría	9
Maestría en agricultura protegida	
Maestría en ciencias del comportamiento orientación en análisis de la conducta	
Maestría en ciencias del comportamiento orientación en neurociencias	
Maestría en educación ambiental	
Maestría en ciencias de la salud ambiental (convenio cucs)	
Maestría en ciencias en biosistemática y manejo de recursos naturales y agricolas	
Maestría interinstitucional en producción pecuaria	
Maestría en tecnologías de semillas	
Maestría en ciencias en inocuidad alimentaria	
Doctorado	5
Doctorado en ciencia del comportamiento orientación en análisis de la conducta	
Doctorado en ciencia del comportamiento orientación en neurociencias	
Doctorado en ciencias en biosistemática, ecología y manejo de recursos naturales y agricolas con orientaciones en: biosistemática y productos bióticos y ciencias agrícolas	
Doctorado en ciencias en biosistemática, ecología y manejo de recursos naturales y agricolas con orientaciones en: biosistemática y productos bióticos y ciencias agrícolas	
Doctorado en ciencias en ecofisiología y recursos genéticos	

Oferta educativa

Programas educativos de posgrado por entidad universitaria, 2021	Cuadro 1.3.4
Entidad universitaria / Nivel educativo / Programa educativo	Total
CUCEA	24
Maestría	18
Maestría en economía	
Maestría en gestión y políticas de la educación superior	
Maestría en negocios y estudios económicos	
Maestría en relaciones económicas internacionales y cooperación (con énfasis en américa latina y la unión europea)	
Maestría en tecnologías para el aprendizaje con orientaciones en: gestión, diseño institucional, docencia, investigación y educación superior	
Maestría en administración de negocios	
Maestría en dirección de mercadotecnia	
Maestría en tecnologías de información	
Maestría en políticas públicas con orientanciones en: rendición de cuentas, medio ambiente, finanzas públicas, gestión legislativa y gobiernos locales	
Maestría en negocios internacionales	
Maestría en gestión de la seguridad y salud en el trabajo	
Maestría en estudios del turismo	
Maestría en educación superior internacional	
Maestría en finanzas	
Maestría en estudios fiscales	
Maestría en innovación social y gestión del bienestar	
Maestría en ciencia de los datos	
Maestría en resolución de conflictos	
Doctorado	6
Doctorado en tecnologias de información con orientaciones en: análisis de sistemas, diseño y simulación, arquitecturas distribuidas de sistemas de información y e-world	
Doctorado en estudios fiscales con orientaciones en: contabilidad, hacienda pública, gestión e intermediación	
Doctorado en gestión de la educación superior	
Doctorado en ciencias de la administración	
Doctorado en estudios económicos	
Doctorado en políticas públicas y desarrollo	

Oferta educativa

Programas educativos de posgrado por entidad universitaria, 2021 Cuadro 1.3.4

Entidad universitaria / Nivel educativo / Programa educativo	Total
CUCEI	24
Maestría	15
Maestría en ciencias en hidrometeorología con orientación en: oceanografía y meteorología física	
Maestría en ciencias en física	
Maestría en ciencias en ingeniería química	
Maestría en ciencias en química	
Maestría en ciencias en procesos biotecnológicos	
Maestría en ciencia de productos forestales	
Maestría en ciencias en ingeniería eléctrica con orientación en: sistemas eléctricos industriales y sistemas eléctricos de potencia	
Maestría en enseñanza de las matemáticas	
Maestría en ciencias en ingeniería electrónica y computación	
Maestría en ciencia de materiales	
Maestría en ciencias en matemáticas	
Maestría en ciencias en bioingeniería y cómputo inteligente	
Maestría en cómputo aplicado	
Maestría en proyectos tecnológicos	
Maestría en ciencias en inocuidad alimentaria	
Doctorado	9
Doctorado en ciencias en física	
Doctorado en ciencias en ingeniería química	
Doctorado en ciencias en matemáticas	
Doctorado en ciencia de materiales	
Doctorado en ciencias en procesos biotecnológicos	
Doctorado en ciencias en procesos biotecnológicos	
Doctorado en ciencias de la electrónica y la computación con orientaciones en: diseño electrónico y optoelectrónica, matemática computacional, sistemas eléctricos de potenciacontrol automático y sistemas inteligentes	
Doctorado en ciencias en química	
Doctorado en ciencias en microbiología y la biotecnología molecular	

Oferta educativa

Programas educativos de posgrado por entidad universitaria, 2021 Cuadro 1.3.4

Entidad universitaria / Nivel educativo / Programa educativo	Total
CUCS	132
Especialidad	106
Especialidad en alergia e inmunología clínica	
Especialidad en alergia e inmunología clínica pediátrica	
Especialidad en anatomía patológica	
Especialidad en anestesiología	
Especialidad en anestesiología pediátrica	
Especialidad en angiología y cirugía vascular	
Especialidad en biología de la reproducción humana	
Especialidad en calidad de la atención clínica	
Especialidad en cardiología	
Especialidad en cardiología	
Especialidad en cirugía bariátrica y metabólica	
Especialidad en cirugía cardiotorácica	
Especialidad en cirugía general	
Especialidad en cirugía general	
Especialidad en cirugía general	
Especialidad en cirugía laparoscópica	
Especialidad en cirugía oncológica	
Especialidad en cirugía oncológica de cabeza y cuello	
Especialidad en cirugía pediátrica	
Especialidad en cirugía plástica y reconstructiva	
Especialidad en coloproctología	
Especialidad en dermatología	
Especialidad en dermatología	
Especialidad en dermatología pediátrica	
Especialidad en endocrinología	
Especialidad en endoscopía ginecológica	
Especialidad en epidemiología	
Especialidad en gastroenterología	
Especialidad en gastroenterología y nutrición pediátrica	
Especialidad en genética médica	
Especialidad en geriatría	
Especialidad en geriatría	

Oferta educativa

Programas educativos de posgrado por entidad universitaria, 2021 Cuadro 1.3.4

Entidad universitaria / Nivel educativo / Programa educativo	Total
Especialidad en gineco-obstetricia	
Especialidad en ginecología oncológica	
Especialidad en hematología	
Especialidad en hematología	
Especialidad en hematología	
Especialidad en hemato-oncología pediátrica	
Especialidad en hematología pediátrica	
Especialidad en hemodinamia y cardiología intervensionista	
Especialidad en infectología	
Especialidad en infectología pediátrica	
Especialidad en medicina del enfermo estado critico	
Especialidad en medicina familiar	
Especialidad en medicina interna	
Especialidad en medicina interna	
Especialidad en medicina interna	
Especialidad en medicina legal	
Especialidad en medicina materno fetal	
Especialidad en medicina paliativa y del dolor	
Especialidad en medicina de rehabilitacion	
Especialidad en medicina de rehabilitacion	
Especialidad en medicina del trabajo y ambiental	
Especialidad en nefrología	
Especialidad en nefrología	
Especialidad en nefrología	
Especialidad en nefrología pediátrica	
Especialidad en neonatología	
Especialidad en neumología	
Especialidad en neumología pediátrica	
Especialidad en neurocirugía	
Especialidad en neurología	
Especialidad en oftalmología	
Especialidad en oncología médica	
Especialidad en oncología pediátrica	

Oferta educativa

Programas educativos de posgrado por entidad universitaria, 2021 Cuadro 1.3.4

Entidad universitaria / Nivel educativo / Programa educativo	Total
Especialidad en otorrinolaringología y cirugía de cabeza y cuello	
Especialidad en otorrinolaringología y cirugía de cabeza y cuello	
Especialidad en otorrinolaringología y cirugía de cabeza y cuello	
Especialidad en otorrinolaringología pediátrica	
Especialidad en patología clínica	
Especialidad en pediatría	
Especialidad en pediatría	
Especialidad en pediatría	
Especialidad en pediatría	
Especialidad en psiquiatría	
Especialidad en radio - oncología	
Especialidad en imagenología diagnóstica y terapéutica	
Especialidad en imagenología diagnóstica y terapéutica	
Especialidad en retina médica y quirúrgica	
Especialidad en reumatología	
Especialidad en reumatología	
Especialidad en reumatología	
Especialidad en reumatología	
Especialidad en traumatología y ortopedia	
Especialidad en medicina de urgencias	
Especialidad en urgencias pediátricas	
Especialidad en urología	
Especialidad en urología ginecológica	
Especialidad en urología ginecológica	
Especialidad en cirugía maxilofacial	
Especialidad en endodoncia	
Especialidad en odontopediatria	
Especialidad en ortodoncia	
Especialidad en periodoncia	
Especialidad en prostodoncia	
Especialidad en prótesis maxilofacial	
Especialidad en enfermería en cuidados intensivos	
Especialidad en enfermería quirúrgica	
Especialidad en enfermería pediátrica	

Oferta educativa

Programas educativos de posgrado por entidad universitaria, 2021	Cuadro 1.3.4
Entidad universitaria / Nivel educativo / Programa educativo	Total
Especialidad en enfermería en cuidados paliátivos	
Especialidad de enfermería en salud pública	
Especialidad en enfermería en gerontología y geriatría	
Especialidad en enfermería neonatal	
Especialidad en enfermería obstétrica	
Especialidad en enfermería oncológica	
Especialidad en enfermería cardiovascular	
Maestría	17
Maestría en nutrición humana orientación materno infantil	
Maestría en ciencias en biología molecular en medicina	
Maestría en gerontología	
Maestría en ciencias de la salud de la adolescencia y la juventud	
Maestría en ciencias de la salud en el trabajo	
Maestría en ciencias sociomédicas	
Maestría en salud pública	
Maestría en psicología educativa	
Maestría en psicología de la salud	
Maestría en neuropsicología	
Maestría en gestión de la calidad y seguridad en los servicios de salud	
Maestría en educación física y deporte	
Maestría en patología y medicina bucal	
Maestría en enfermería gerencial	
Maestría en microbiología médica	
Maestría en actividad física y estilo de vida	
Maestría en psicología clínica	

Oferta educativa

Programas educativos de posgrado por entidad universitaria, 2021	Cuadro 1.3.4
Entidad universitaria / Nivel educativo / Programa educativo	Total
Doctorado	9
Doctorado en ciencias biomédicas con orientaciones en: inmunología y neurociencias	
Doctorado en genética humana	
Doctorado en farmacología	
Doctorado en ciencias de la salud pública	
Doctorado en ciencias en biología molecular en medicina	
Doctorado interinstitucional en psicología	
Doctorado en ciencias de la salud ocupacional	
Doctorado en ciencias de la nutrición traslacional	
Doctorado en microbiología médica	
CUCSH	29
Maestría	21
Maestría en ciencia política	
Maestría en ciencias sociales con orientaciones en: desarrollo social y trabajo, estudios sociopolíticos, estudios latinoamericanos y relaciones internacionales	
Maestría en comunicación	
Maestría en desarrollo local y territorio	
Maestría en historia de México	
Maestría en lingüística aplicada	
Maestría en estudios de literatura mexicana con orientaciones en: teoría y crítica literaria y historia de la literatura mexicana	
Maestría en estudios filosóficos	
Maestría en gestión y desarrollo social	
Maestría en derecho	
Maestría en investigación educativa	
Maestría en estudios de las lenguas y culturas inglesas	
Maestría en estudios mesoamericanos	
Maestría interinstitucional en deutsch als fremdsprache: estudios interculturales de lengua, literatura y cultura alemanas	
Maestría en enseñanza del inglés como lengua extranjera	

Oferta educativa

Programas educativos de posgrado por entidad universitaria, 2021	Cuadro 1.3.4
Entidad universitaria / Nivel educativo / Programa educativo	Total
Maestría en relaciones internacionales de gobiernos y actores locales	
Maestría en bioética	
Maestría en global politics and transpacific studies	
Maestría en literaturas interamericanas	
Maestría en estudios críticos del lenguaje	
Maestría en estudios francófonos: pedagogía, lingüística y estuidos interculturales	
Doctorado	8
Doctorado en ciencias sociales	
Doctorado en educación	
Doctorado en derecho	
Doctorado en geografía y ordenación territorial	
Doctorado en humanidades	
Doctorado en ciencia política	
Doctorado en historia	
Doctorado en cognición y aprendizaje	
CU regionales	80
CUALTOS	10
Especialidad	5
Especialidad en endodoncia	
Especialidad en odontopediatría	
Especialidad en producción animal	
Especialidad en medicina familiar	
Especialidad en medicina de urgencias	
Maestría	4
Maestría en estudios regionales	
Maestría en administración de negocios	
Mestría en producción animal sustentable	
Maestría en procesos innovadores en el aprendizaje	
Doctorado	1
Doctorado en biociencias	

Oferta educativa

Programas educativos de posgrado por entidad universitaria, 2021 — Cuadro 1.3.4

Entidad universitaria / Nivel educativo / Programa educativo	Total
CUCIÉNEGA	8
Maestría	5
Maestría en ciencias con orientaciones: en ciencias exactas e ingenierias, ciencias biológicas y agropecuarias	
Maestría en ciencia política	
Maestría en administración de negocios	
Maestría en derecho	
Maestría en psicología con orientación en: psicología social, psicología ecológica y conductal	
Doctorado	3
Doctorado en cooperación y bienestar social (interinstitucional)	
Doctorado en ciencias en ingeniería	
Doctorado en ciencia política	
CUCOSTA	10
Especialidad	2
Especialidad en medicina de urgencias	
Especialidad en medicina familiar	
Maestría	5
Maestría en administración de negocios	
Maestría en ciencias para el desarrollo, sustentabilidad y turismo	
Maestría en ciencias en geofísica	
Maestría en análisis tributario	
Maestría en dirección de mercadotecnia	
Doctorado	3
Doctorado en ciencias en biosistemática, ecología y manejo de recursos naturales y agricolas con orientaciones en: investigaciones costeras	
Doctorado en ciencias para el desarrollo, sustentabilidad y turismo	
Doctorado interinstitucional en gestión y negocios	

Oferta educativa

Programas educativos de posgrado por entidad universitaria, 2021 Cuadro 1.3.4

Entidad universitaria / Nivel educativo / Programa educativo	Total
CUCOSTASUR	8
Maestría	6
Maestría en ciencia e ingeniería de materiales	
Maestría en ciencias en manejo de recursos naturales	
Maestría en administración y gestión regional con orientaciones en: agronegocios, pequeñas y medianas empresas, recursos humanos, mecadotecnia	
Maestría en ciencias en ecología y manejo de recursos costeros y marinos	
Maestría en derecho	
Maestría en ciencias agropecuarias	
Doctorado	2
Doctorado en ciencias en biosistemática, ecología y manejo de recursos naturales y agricolas orientación en: ecología y manejo de recursos naturales y ecología y manejo de recursos costeros marinos	
Doctorado en ciencia e ingeniería de materiales	
CULAGOS	4
Maestría	3
Maestría en ciencia y tecnología con orientaciones en: matemáticas aplicadas, opto-electrónica, biomédica, nanotecnologóa y materiales	
Maestría en ingeniería en energías renovables	
Maestría en historia cultural	
Doctorado	1
Doctorado en ciencia y tecnología con orientaciones en: matemáticas aplicadas, opto-electrónica, biomédica, nanotecnologóa y materiales avanzados	
CUNORTE	7
Maestría	6
Maestría en tecnologías para el aprendizaje con orientaciones en: gestión, diseño institucional, docencia, investigación y educación superior	
Maestría en administración de negocios	
Maestría en derecho	

Oferta educativa

Programas educativos de posgrado por entidad universitaria, 2021 Cuadro 1.3.4

Entidad universitaria / Nivel educativo / Programa educativo	Total
Maestría en salud pública	
Maestría en antropología	
Maestría en estudios transdisciplinares en ciencia y tecnología	
Doctorado	1
Doctorado en educación	
CUSUR	12
Especialidad	3
Especialidad en medicina de urgencias	
Especialidad en medicina familiar	
Especialidad en medicina interna	
Maestría	7
Maestría en psicología con orientación en: calidad de vida y salud	
Maestría en ciencia del comportamiento, orientación en alimentación y nutrición	
Maestría en administración de negocios	
Maestría en salud pública	
Maestría en derecho	
Maestría en estudios socioterritoriales	
Maestría en tecnologías para el aprendizaje con orientaciones en: gestión, diseño institucional, docencia, investigación y educación superior	
Doctorado	2
Doctorado en ciencia del comportamiento, orientación en alimentación y nutrición	
Doctorado en psicología con orientación en: calidad de vida y salud	
CUTONALÁ	14
Especialidad	2
Especialidad en medicina familiar	
Especialidad en medicina de urgencias	

Oferta educativa

Programas educativos de posgrado por entidad universitaria, 2021	Cuadro 1.3.4
Entidad universitaria / Nivel educativo / Programa educativo	Total
Maestría	7
Maestría en gestion de gobiernos locales	
Maestría en ciencias antropológicas	
Maestría en ciencias en ingeniería del agua y la energía	
Maestría en ingeniería del agua y la energía	
Maestría en movilidad urbana, transporte y territorio	
Maestría en ciencias de la ciudad	
Maestría en geología	
Doctorado	5
Doctorado en agua y energía	
Doctorado en movilidad urbana, transporte y territorio	
Doctorado en Geología	
Doctorado en derechos humanos	
Doctorado en investigación multidisciplinaria en salud	
CUVALLES	7
Maestría	5
Maestría en ingeniería mecatrónica	
Maestría en ciencias físico matemáticas con orientaciones en: procesamiento digital de señales, nanociencias, matemáticas	
Maestría en estudios socioterritoriales	
Maestría en ingeniería de software	
Maestría en tecnologías para el aprendizaje con orientaciones en: gestión, diseño institucional, docencia, investigación y educación superior	
Doctorado	2
Doctorado en ciencias físico matemáticas con orientaciones en:matemáticas	
Doctorado en ciencias físico matemáticas con orientaciones en: nanociencias	

Oferta educativa

Programas educativos de posgrado por entidad universitaria, 2021	Cuadro 1.3.4
Entidad universitaria / Nivel educativo / Programa educativo	Total
SUV	10
Maestría	8
Maestría en gobierno electrónico	
Maestría en desarrollo y dirección de la innovación	
Maestría en docencia para la educación media superior	
Maestría en periodismo digital	
Maestría en valuación	
Maestría en transparencia y protección de datos personales	
Maestría en gestión del aprendizaje en ambientes virtuales	
Maestría en gestión de la cultura	
Doctorado	2
Doctorado en sistemas y ambientes educativos	
Doctorado en gestión de la cultura	

Fuente: Coordinación General de Investigación, Posgrado y Vinculación.
Corte a: Diciembre de cada año.

Oferta educativa por nivel, 2016-2021

Cuadro 1.3.5

Nivel educativo	Año					
	2016	2017	2018	2019	2020	2021
Red Universitaria	411	435	459	467	475	544
Educación media superior	26	31	30	30	32	30
Bachillerato general[1]	3	3	2	2	2	2
Bachillerato técnico	14	15	15	15	15	15
Profesional medio	9	13	13	13	15	13
Educación superior	366	385	410	418	425	502
Pregrado	120	127	131	133	138	171
TSU[2]	6	6	6	6	6	32
Nivelaciones	7	7	7	8	6	9
Licenciatura	107	114	118	119	126	130
Posgrado	246	258	279	285	287	331
Especialidad	71	76	85	87	88	120
Maestría	129	134	140	141	140	149
Doctorado	46	48	54	57	59	62
Otros	19	19	19	19	18	12
Básico[3]	1	1	1	1	1	1
Posbásicos[4]	18	18	18	18	17	11

Fuentes: Coordinación General Académica y de Innovación. Coordinación General de Investigación, Posgrado y Vinculación. Sistema de Educación Media Superior.

Corte a: Diciembre de cada año.

Notas: Unidad de medida: programas académicos. Para el conteo, se considera el total de programas sin importar en cuantas entidades se oferte.

[1]En el dato de bachillerato general se toma en cuenta el bachillerato general a distancia que ofrece el SUV. El dato de profesional medio considera los programas existentes en el CUAAD, CUCS y CUSUR. En 2016 hay una disminución por diez carreras en liquidación.

[2]En este rubro se están considerando los TSU dictaminados en toda la Red, pero solo se ofertan 6.

[3]Básico: Programa educativo dirigido a la formación inicial de habilidades y destrezas en el campo de la música; para ingresar a este programa se debe tener al menos once años de edad, orienta al desarrollo y formación de talentos a partir de un acompañamiento temprano en la obtención de mejores habilidades y consolidación de capacidades y aptitudes básicas.

[4]Posbásico: Programa educativo orientado a desarrollar cierto nivel de especialización posterior a una formación técnica; generalmente existen especialidades posbásicas en el campo de la enfermería.

Oferta educativa

Programas educativos por entidad universitaria y nivel, 2021 — Cuadro 1.3.6

Entidad universitaria	Total	Nivel educativo											
		Básico	Bachillerato General	Bachillerato Técnico	Posbásico	Profesional Medio	TSU	Nivelación TSU	Licenciatura	Nivelación Licenciatura	Especialidad	Maestría	Doctorado
Red Universitaria	696	1	2	15	18	22	39	1	253	14	120	149	62
Centros universitarios	646	1	0	0	18	9	39	1	243	14	120	141	60
CU temáticos	367	1	0	0	11	6	21	1	78	8	108	93	40
CUAAD	43	1	0	0	0	4	4	0	13	5	0	13	3
CUCBA	23	0	0	0	0	0	2	0	5	0	2	9	5
CUCEA	40	0	0	0	0	0	2	0	14	0	0	18	6
CUCEI	49	0	0	0	0	0	7	0	18	0	0	15	9
CUCS	164	0	0	0	11	2	6	1	10	2	106	17	9
CUCSH	48	0	0	0	0	0	0	0	18	1	0	21	8
CU regionales	279	0	0	0	7	3	18	0	165	6	12	48	20
CUALTOS	27	0	0	0	2	0	0	0	14	1	5	4	1
CUCIÉNEGA	27	0	0	0	0	0	2	0	16	1	0	5	3
CUCOSTA	37	0	0	0	0	0	6	0	21	0	2	5	3
CUCOSTASUR	25	0	0	0	0	0	2	0	15	0	0	6	2
CULAGOS	24	0	0	0	0	0	1	0	19	0	0	3	1
CUNORTE	24	0	0	0	0	1	2	0	13	1	0	6	1
CUSUR	43	0	0	0	5	2	4	0	19	1	3	7	2
CUTONALÁ	29	0	0	0	0	0	0	0	15	0	2	7	5
CUVALLES	27	0	0	0	0	0	0	0	18	2	0	5	2
CUTLAJOMULCO	16	0	0	0	0	0	1	0	15	0	0	0	0
SUV	20	0	0	0	0	0	0	0	10	0	0	8	2
SEMS	30	0	2	15	0	13	0	0	0	0	0	0	0

Fuentes: Coordinación General Académica y de Innovación. Coordinación General de Investigación, Posgrado y Vinculación. Sistema de Educación Media Superior.
Corte a: Diciembre de cada año.
Nota: En el total de posgrados se contabilizan los programas ofertados por sede.

Oferta educativa

Evolución de la oferta educativa por entidad y nivel educativo, 2016-2021 Cuadro 1.3.7

Nivel educativo / Entidad universitaria	Año					
	2016	2017	2018	2019	2020	2021
Red Universitaria	522	547	573	585	592	697
Educación media superior	32	37	37	37	37	40
Bachillerato general	2	2	2	2	2	2
SEMS	2	2	2	2	2	2
Bachillerato técnico	14	15	15	15	15	15
SEMS	14	15	15	15	15	15
Bachillerato a distancia	1	1	1	1	1	1
SUV	1	1	1	1	1	1
Profesional medio	15	19	19	19	19	22
SEMS	9	13	13	13	13	13
CU temáticos	3	3	3	3	3	6
CU regionales	3	3	3	3	3	3
Educación superior	471	491	517	529	537	638
Pregrado	225	233	238	244	250	307
TSU	6	6	6	6	6	39
CU temáticos	5	5	5	5	5	21
CU regionales	1	1	1	1	1	17
SUV	0	0	0	0	0	1
Nivelaciones TSU	0	0	0	1	1	1
CU temáticos	0	0	0	1	1	1
CU regionales	0	0	0	0	0	0
SUV	0	0	0	0	0	0
Licenciatura	205	213	218	223	231	253
CU temáticos	69	73	75	75	75	78
CU regionales	129	133	134	139	147	165
SUV	7	7	9	9	9	10
Nivelaciones Licenciatura	14	14	14	14	12	14
CU temáticos	8	8	8	8	6	8
CU regionales	6	6	6	6	6	6
SUV	0	0	0	0	0	0

Oferta educativa

Evolución de la oferta educativa por entidad y nivel educativo, 2016-2021 Cuadro 1.3.7

Nivel educativo / Entidad universitaria	Año					
	2016	2017	2018	2019	2020	2021
Posgrado	246	258	279	285	287	331
Especialidad	71	76	85	87	88	120
CU temáticos	68	73	82	84	85	108
CU regionales	3	3	3	3	3	12
SUV	0	0	0	0	0	0
Maestría	129	134	140	141	140	149
CU temáticos	79	82	84	91	89	93
CU regionales	43	45	48	42	43	48
SUV	7	7	8	8	8	8
Doctorado	46	48	54	57	59	62
CU temáticos	34	35	38	39	41	40
CU regionales	11	12	14	16	16	20
SUV	1	1	2	2	2	2
Otros	19	19	19	19	18	19
Básico	1	1	1	1	1	1
CU temáticos	1	1	1	1	1	1
CU regionales	0	0	0	0	0	0
Posbásico	18	18	18	18	17	18
CU temáticos	11	11	11	11	11	11
CU regionales	7	7	7	7	6	7

Fuentes: Coordinación General Académica y de Innovación. Coordinación General de Investigación, Posgrado y Vinculación. Sistema de Educación Media Superior.
Corte a: Diciembre de cada año.
Notas: Unidad de medida: Programas académicos. Para el conteo, se considera el total de programas sin importar en cuantas entidades se oferte.

Oferta educativa

Programas educativos de tipo Básico, Posbásico, Profesional Medio y de Pregrado que se imparten solamente en una entidad, 2021 Cuadro 1.3.8

Nivel / Programa educativo	Entidad donde se imparte
Programa básico	
Programa básico musical	CUAAD
Profesional Medio	
Profesional Medio en Artes Escénicas con sus Orientaciones en Danza y Actuación	CUAAD
Profesional Medio en Artes Visuales con sus Orientaciones en Pintura, Escultura, Fotografía y Diseño Publicitario	CUAAD
Profesional Medio en Musica	CUAAD
Técnico en Música	CUAAD
Técnico Superior Universitario	
Técnico Superior Universitario en Electrónica y Mecánica Automotríz	CUCOSTASUR
Técnico Superior Universitario en Prótesis Dental	CUCS
Técnico Superior Universitario en Radiología e Imagen	CUCS
Técnico Superior Universitario en Terapia Física	CUCS
Técnico Superior Universitario en Terapia Respiratoria	CUCS
Técnico Superior en Administración de Recursos Naturales	CUCBA
Técnico Superior en Enfermería	CUCS
Técnico Superior Universitario en Artes Escénicas para la Expresión Dancística	CUAAD
Técnico Superior Universitario en Artes Escénicas para la Expresión Teatral	CUAAD
Técnico Superior Universitario en Control de Plagas Urbanas y Manejo de Áreas Verdes	CUCBA
Técnico Superior Universitario en Electrónica	CUCEI
Técnico Superior Universitario en Gestión de Organizaciones Solidarias	SUV
Técnico Superior Universitario en Gestión Hotelera	CUCEA
Técnico Superior Universitario en Herramentales	CUCEI
Técnico Superior Universitario en Inyección de Plásticos	CUCEI
Técnico Superior Universitario en Meteorología	CUCEI
Técnico Superior Universitario en Redes de Cómputo	CUCEI
Técnico Superior Universitario en Redes y Telecomunicaciones	CUCEA
Técnico Superior Universitario en Sistemas de Calidad	CUCEI
Técnico Superior Universitario en Diseño Gráfico	CUCOS
Técnico Superior Universitario en Hotelería	CUCOSTA
Técnico Superior Universitario en Multimedia	CUCOSTA
Técnico Superior Universitario en Servicios Turísticos	CULAGOS
Técnico Superior Univerisitario en Sistemas de Información	CUCIENEGA
Técnico Superior Universitario en Teleinformática	CUCOSTASUR
Técnico Superior Universitario en Turismo Alternativo	CUSUR

Oferta educativa

Programas educativos de tipo Básico, Posbásico, Profesional Medio y de Pregrado que se imparten solamente en una entidad, 2021 Cuadro 1.3.8

Nivel / Programa educativo	Entidad donde se imparte
Licenciatura	
Ingeniería Agroindustrial	CUALTOS
Ingeniería Bioquímica	CULAGOS
Ingeniería Civil	CUTLAJOMULCO (PLAN CUATRIMESTRAL
Ingeniería de Procesos y Comercio Internacional	CUCOSTASUR
Ingeniería en Administración Industrial	CULAGOS
Ingeniería en Alimentos y Biotecnología	CUCEI
Ingeniería en Biotecnología	CUTLAJOMULCO
Ingeniería en Ciencias Computacionales	CUTONALA
Ingeniería en Diseño Industrial	CUTLAJOMULCO
Ingeniería en Diseño Molecular de Materiales	CUVALLES
Ingeniería en Energía	CUTONALA
Ingeniería en Instrumentación Electrónica y Nanosensores	CUVALLES
Ingeniería en Logísitca y Transporte	CUCEI
Ingeniería en Nanotecnología	CUTONALA
Ingeniería en Negocios	CUCEA
Ingeniería en Sistemas Pecuarios	CUALTOS
Ingeniería en Topografía Geomática	CUCEI
Ingeniería Fotónica	CUCEI
Ingeniería Mecatrónica	CUTLA (PLAN CUATRIMESTRAL)
Ingeniería Robótica	CUCEI
Licenciatura en Administración de las Organizaciones	SUV
Licenciatura en Administración de Negocios	CUTONALA
Licenciatura en Administración y Gestión Empresarial	CUTLAJOMULCO
Licenciatura en Administración Gubernamental y Políticas Públicas	CUCEA
Licenciatura en Artes	CUCOSTASUR
Licenciatura en Artes Audiovisuales	CUAAD
Licenciatura en Artes Escénicas para la Expresión Dancística con Salida a TSU en Artes Escénicas para la Expresión Dancística	CUAAD
Licenciatura en Artes Escénicas para la Expresión Teatral con Salida a TSU en Artes Escénicas para la Expresión Teatral	CUAAD
Licenciatura en Bibliotecología y Gestión del Conocimiento	SUV
Licenciatura en Biología Marina	CUCOSTASUR
Licenciatura en Ciencia de los Alimentos	CUCBA
Licenciatura en Ciencia de Materiales	CUCEI

Oferta educativa

Programas educativos de tipo Básico, Posbásico, Profesional Medio y de Pregrado que se imparten solamente en una entidad, 2021 Cuadro 1.3.8

Nivel / Programa educativo	Entidad donde se imparte
Licenciatura en Ciencias y Artes Culinarias	CUCOSTA
Licenciatura en Comunicación Pública	CUCSH
Licenciatura en Criminología	CUCSH
Licenciatura en Desarrollo de Sistemas Web	SUV
Licenciatura en Desarrollo Educativo	SUV
Licenciatura en Desarrollo Turístico Sustentable	CUSUR
Licenciatura en Didáctica del Francés como Lengua Extranjera	CUCSH
Licenciatura en Diseño de Artesanía	CUTONALA
Licenciatura en Diseño de Interiores y Ambientación	CUAAD
Licenciatura en Diseño de Modas	CUAAD
Licenciatura en Diseño Industrial	CUAAD
Licenciatura en Diseño, Arte y Tecnologías Interactivas	CUAAD
Licenciatura en Didáctica del Francés como Lengua Extranjera en la modalidad abierta	CUCSH
Licenciatura en Docencia del Inglés como Lengua Extranjera	CUCSH
Licenciatura en Docencia del Inglés como Lengua Extranjera (modalidad Abierta y a distancia)	CUCSH
Licenciatura en Economía	CUCEA
Licenciatura en Enfermería modalidad a Distancia	CUCS
Licenciatura en Escritura Creativa	CUCSH
Licenciatura en Estudios Liberales	CUTONALA
Licenciatura en Estudios Políticos y Gobierno	CUCSH
Licenciatura en Filosofía	CUCSH
Licenciatura en Física	CUCEI
Licenciatura en Gestión Cultural	SUV
Licenciatura en Gestión de las Organizaciones Solidarias	SUV
Licenciatura en Gestión de Negocios Gastronómicos	CUCEA
Licenciatura en Gestión y Economía Ambiental	CUCEA
Licenciatura en Historia	CUCSH
Licenciatura en Historia del Arte	CUTONALA
Licenciatura en Humanidades	CULAGOS
Licenciatura en Ingeniería en Comunicación Multimedia	CUCOSTA
Licenciatura en Ingeniería en Recursos Naturales y Agropecuarios	CUCOSTASUR
Licenciatura en Ingeniería en Teleinformática	CUCOSTASUR
Licenciatura en Lenguas y Culturas Extranjeras	CULAGOS
Licenciatura en Matemáticas	CUCEI

Oferta educativa

Programas educativos de tipo Básico, Posbásico, Profesional Medio y de Pregrado que se imparten solamente en una entidad, 2021 Cuadro 1.3.8

Nivel / Programa educativo	Entidad donde se imparte
Licenciatura en Mercadotecnia Digital	SUV
Licenciatura en Música	CUAAD
Licenciatura en Periodismo Digital	SUV
Licenciatura en Podología	CUCS
Licenciatura en Química	CUCEI
Licenciatura en Relaciones Internacionales	CUCSH
Licenciatura en Relaciones Públicas y Comunicación	CUCEA
Licenciatura en Salud Pública	CUTONALA
Licenciatura en Seguridad Ciudadana	SUV
Licenciatura en Seguridad Laboral, Protección Civil y Emergencias	CUSUR
Licenciatura en Sociología	CUCSH
Licenciatura en Tecnologías e Información	SUV
Licenciatura en Terapia Física	CUTLA (PLAN CUATRIMESTRAL)
Licenciatura en Urbanística y Medio Ambiente	CUAAD
Licenciatura Geografía	CUCSH
Nivelación	
Nivelación al TSU en Emergencia Seguridad Laboral y Rescates	CUCS
Nivelación en Licenciatura en Artes Escénicas para la expresión Dancística	CUAAD
Nivelación en Licenciatura en Artes Escénicas para la expresión Teatral	CUAAD
Nivelación en Licenciatura en Artes Visuales para la Expresión Plástica	CUAAD
Nivelación en Licenciatura en Artes Visuales para la Expresión Fotográfica	CUAAD
Nivelación en Licenciatura en Enfemerería (No escolarizada)	CUCS
Nivelación de la Licenciatura en Música en sus orientaciones	CUAAD
Posbásico	
Cruso Posbásico de Enfermería en Nefrología	CUCS
Curso Posbáscio de Enfermería en Cuidados del Recién Nacido en Estado Crítico	CUCS
Curso Posbásico de Enfermería en Geronto Geriatría	CUCS
Curso Posbásico de Enfermería en Salud Materno Infantil	CUCS
Curso Posbásico de Enfermería en Salud Pública	CUCS
Curso Posbásico de Enfermería en Urgencias Médico Quirúrgicas	CUCS
Curso Posbásico de Enfermería Perfusionista	CUCS
Curso Posásico en Administración y Docencia de la Enfermería (semiescolarizado)	CUSUR

Fuente: Coordinación General Académica y de Innovación.
Corte a: Diciembre de cada año.
Nota: Los planes educativos ofertados en la sede de Tlajomulco se incluyen en la lista dado que son distintos a los ofrecidos en los otros Centros Universitarios.

Oferta educativa

Programas educativos de tipo Básico, Posbásico, Profesional Medio y de Pregrado que se imparten en más de una entidad, 2021 — Cuadro 1.3.9

Nivel / Programa educativo	Entidades donde se imparte	Número de sedes
Profesional Medio		5
Carrera de Enfermería A Nivel Técnico [1]	CUCS, CUSUR, CUNORTE	3
Carrera de Enfermería A Nivel Técnico (Escolarizada)	CUSUR, CUCS	2
Licenciatura		172
Abogado [2]	CUCSH, CUNORTE, CUVALLES, CUCSUR, CUSUR, CUCIÉNEGA, CUCOSTA, CUALTOS, CULAGOS, CUTONALÁ	10
Abogado semiescolarizado	CUCSH, CUALTOS, CULAGOS	3
Ingeniería Biomédica	CUCEI, CUTLAJOMULCO	2
Ingeniería Civil	CUCEI, CUCOSTA, CUTLA	3
Ingeniería en Computación	CUCEI, CUALTOS, CUCIÉNEGA, CUCOSTA	4
Ingeniería en Comunicaciones y Electronica	CUCEI, CULAGOS	2
Ingeniería en Electrónica y Computación	CULAGOS, CUNORTE, CUVALLES	3
Ingeniería en Sistemas Biológicos	CUVALLES, CUSUR	2
Ingeniería en Telemática	CUCOSTA, CUNORTE, CUSUR	3
Ingeniería en Videojuegos	CULAGOS,CUCOSTA	2
Ingeniería Geofísica	CUVALLES, CUSUR	2
Ingeniería Industrial	CUCEI, CUCIÉNEGA, CULAGOS	3
Ingeniería Informática	CUCEI, CUCIÉNEGA, CULAGOS	3
Ingeniería Mecánica Eléctrica	CUCEI, CULAGOS, CUNORTE	3
Ingeniería Mecatrónica	CULAGOS, CUCSUR, CUVALLES, CUTLAJOMULCO	4
Ingeniería Química	CUCEI, CUCIÉNEGA	2
Ingeniero Agrónomo	CUCBA, CUCSUR	2
Licenciado en Químico Farmacéutico Biólogo	CUCEI, CUCIÉNEGA	2
Licenciatura en Administración	CUCEA, CUNORTE, CUVALLES, CUCSUR, CUCIÉNEGA, CUCOSTA, CUALTOS, CULAGOS, CUTLAJOMULCO	9
Licenciatura en Administración Financiera y Sistemas	CUCEA, CUCSUR	2
Licenciatura en Agrobiotecnología	CUCIÉNEGA, CUSUR	2
Licenciatura en Agronegocios	CUCBA, CUVALLES, CUNORTE, CUCIÉNEGA, CUSUR	5
Licenciatura en Antropología	CUCSH, CUNORTE	2
Licenciatura en Arquitectura	CUAAD, CUCOSTA, CUTONALÁ	3
Licenciatura en Artes Visuales para la Expresion Fotografica	CUAAD, CUCOSTA	2
Licenciatura en Artes Visuales para la Expresion Plastica	CUAAD, CUCOSTA	2
Licenciatura en Biología	CUCBA,CUCOSTA	2
Licenciatura en Ciencias Forenses	CUCS, CUTONALÁ	2
Licenciatura en Cirujano Dentista	CUCS, CUALTOS, CUSUR	3

Oferta educativa

Programas educativos de tipo Básico, Posbásico, Profesional Medio y de Pregrado que se imparten en más de una entidad, 2021 — Cuadro 1.3.9

Nivel / Programa educativo	Entidades donde se imparte	Número de sedes
Licenciatura en Contaduría Pública	CUCEA, CUNORTE, CUVALLES, CUCSUR, CUCIÉNEGA, CUCOSTA, CUALTOS, CULAGOS, CUTONALÁ	9
Licenciatura en Cultura Física y Deportes	CUCS, CUCOSTA, CUSUR	3
Licenciatura en Diseño para la Comunicación Gráfica	CUAAD, CUCOSTA	2
Licenciatura en Educacion	CUVALLES, CUNORTE, CULAGOS	3
Licenciatura en Enfermería	CUCS, CUNORTE, CUSUR, CUALTOS, CUCOSTA, CUCSUR, CUVALLES, CUTLAJOMULCO	8
Licenciatura en Gerontología	CUTONALA, CUVALLES	2
Licenciatura en Ingeniería en Obras y Servicios	CUCOSTASUR, CUCOSTA	2
Licenciatura en Letras Hispánicas	CUCSH, CUSUR	2
Licenciatura en Medicina, Veterinaria y Zootecnia	CUCBA, CUALTOS, CUSUR	3
Licenciatura en Mercadotecnia	CUCEA, CUCIÉNEGA	2
Licenciatura en Negocios Internacionales	CUCEA, CUSUR, CUCIÉNEGA, CUALTOS, CUTLAJOMULCO	5
Licenciatura en Nutrición	CUCS, CUSUR, CUALTOS, CUNORTE, CUCSUR, CUTONALA, CUCOSTA, CUVALLES, CUTLAJOMULCO	9
Licenciatura en Periodismo	CUCIÉNEGA, CUSUR, CULAGOS	3
Licenciatura en Psicología	CUCS, CUNORTE, CUSUR, CUCOSTA, CUALTOS, CULAGOS, CUCIÉNEGA, CUVALLES	8
Licenciatura en Recursos Humanos	CUCEA, CUCIÉNEGA	2
Licenciatura en Tecnologías de la Información	CUCEA, CULAGOS, CUVALLES	3
Licenciatura en Terapia Física	CUCS, CUTLAJOMULCO	2
Licenciatura en Trabajo Social	CUCSH, CUVALLES, CUSUR	3
Licenciatura en Turismo	CUCEA, CUVALLES, CUCSUR, CUCOSTA, CUNORTE	5
Médico, Cirujano y Partero	CUCS,CUSUR, CUALTOS,CUCOSTA, CUTONALÁ, CUTLAJOMULCO, CUCIENEGA	7
Nivelación		8
Nivelación de la Licenciatura en Trabajo Social	CUCSH, CUVALLES	2
Nivelación de la Licenciatura en Enfermería [1]	CUCS, CUSUR, CUVALLES, CUALTOS , CUNORTE, CUCIÉNEGA	6
Posbásico		11
Curso Posbásico de Enfermería Médico Quirúrgica	CUCS,CUSUR, CUALTOS	3
Curso Posbásico de Enfermería Pediátrica	CUCS, CUSUR	2
Curso Posbásico en Administración y Docencia en Enfermería	CUCS, CUSUR, SEMS, CUALTOS	4
Curso Posbásico en Enfermería en Cuidados Intensivos	CUCS, CUSUR	2

Fuente: Coordinación General Académica y de Innovación.
Corte a: Diciembre de cada año.
Nota: [1] Se dictaminó semiescolarizado.
[2] Mixta en el CUCSH, CUALTOS y CULAGOS.

Oferta educativa

Departamentos que desempeñan las funciones de docencia, investigación y extensión, 2021 Cuadro 1.3.10

Entidad universitaria / Departamento	Funciones		
	Docencia	Investigación	Extensión
CUAAD			
Departamento de Artes Escénicas	*		*
Departamento de Artes Visuales	*		*
Departamento de Imagen y Sonido	*		*
Departamento de Música	*	*	*
Departamento de Producción y Desarrollo	*	*	
Departamento de Proyectos Arquitectónicos	*	*	
Departamento de Proyectos de Comunicación	*	*	*
Departamento de Proyectos de Diseño	*	*	*
Departamento de Proyectos Urbanísticos	*	*	*
Departamento de Representación	*	*	*
Departamento de Técnicas de Construcción	*	*	*
Departamento de Teorías e Historias	*	*	*
CUCBA			
Departamento de Biología Celular y Molecular	*	*	*
Departamento de Botánica y Zoología	*	*	*
Departamento de Ciencias Ambientales	*	*	*
Departamento de Desarrollo Rural Sustentable	*	*	*
Departamento de Ecología	*	*	*
Departamento de Medicina Veterinaria	*	*	*
Departamento de Producción Agrícola	*	*	*
Departamento de Producción Animal	*	*	*
Departamento de Producción Forestal	*	*	*
Departamento de Salud Pública	*	*	*
CUCEA			
Departamento de Administración	*	*	*
Departamento de Auditoría	*	*	*
Departamento de Ciencias Sociales y Jurídicas	*	*	*
Departamento de Contabilidad	*	*	*
Departamento de Economía	*	*	*
Departamento de Estudios Regionales INESER	*	*	*
Departamento de Finanzas	*	*	*
Departamento de Impuestos	*	*	*
Departamento de Mercadotecnia y Negocios Internacionales	*	*	*
Departamento de Métodos Cuantitativos	*	*	*
Departamento de Políticas Públicas	*	*	*
Departamento de Recursos Humanos	*	*	*
Departamento de Sistemas de Información	*	*	*
Departamento de Turismo, Recreación y Servicios	*	*	*

Oferta educativa

Departamentos que desempeñan las funciones de docencia, investigación y extensión, 2021 Cuadro 1.3.10

Entidad universitaria / Departamento	Funciones		
	Docencia	Investigación	Extensión
CUCEI			
Departamento de Ciencias Computacionales	*	*	*
Departamento de Electrónica	*	*	*
Departamento de Farmacobiología	*	*	*
Departamento de Física	*	*	*
Departamento de Ingeniería Civil y Topografía	*	*	*
Departamento de Ingeniería de Proyectos	*	*	*
Departamento de Ingeniería Industrial	*	*	*
Departamento de Ingeniería Mecánica Eléctrica	*	*	*
Departamento de Ingeniería Química	*	*	*
Departamento de Madera Celulosa y Papel	*	*	*
Departamento de Matemáticas	*	*	*
Departamento de Química	*	*	*
CUCS			
Departamento de Bilogía Molecular y Genómica	*	*	*
Departamento de Ciencias del Movimiento Humano, Educación, Recreación, Deporte y Danza	*	*	*
Departamento de Ciencias Sociales	*	*	*
Departamento de Clínicas de la Reproducción Humana y del Crecimiento y Desarrollo Infantil	*	*	*
Departamento de Clínicas de la Salud Mental	*	*	*
Departamento de Clínicas Médicas	*	*	*
Departamento de Clínicas Odontológicas Integrales	*	*	*
Departamento de Clínicas Quirúrgicas	*	*	*
Departamento de Disciplinas Filosófico, Metodológico e Instrumentales	*	*	*
Departamento de Enfermería Clínica Integral Aplicada	*	*	*
Departamento de Enfermería para la Atención, Desarrollo y Preservación de la Salud	*	*	*
Departamento de Fisiología	*	*	*
Departamento de Microbiología y Patología	*	*	*
Departamento de Morfología	*	*	*
Departamento de Neurociencias	*	*	*
Departamento de Odontología para la Preservación de la Salud	*	*	*
Departamento de Psicología Aplicada	*	*	*
Departamento de Psicología Básica	*	*	*
Departamento de Salud Pública	*	*	*

Oferta educativa

Departamentos que desempeñan las funciones de docencia, investigación y extensión, 2021 Cuadro 1.3.10

Entidad universitaria / Departamento	Funciones		
	Docencia	Investigación	Extensión
CUCSH			
Departamento de Comunicación Social	*	*	*
Departamento de Derecho Privado	*	*	*
Departamento de Derecho Público	*	*	*
Departamento de Derecho Social	*	*	*
Departamento de Desarrollo Social	*	*	*
Departamento de Disciplinas del Derecho	*	*	*
Departamento de Estudios de Pacífico	*	*	*
Departamento de Estudios en Educación	*	*	*
Departamento de Estudios en Lenguas Indígenas	*	*	*
Departamento de Estudios Ibéricos y Latinoamericanos	*	*	*
Departamento de Estudios Internacionales	*	*	*
Departamento de Estudios Literarios	*	*	*
Departamento de Estudios Mesoamericanos y Mexicanos	*	*	*
Departamento de Estudios Políticos	*	*	*
Departamento de Estudios sobre los Movientes Sociales	*	*	*
Departamento de Estudios Socio Urbanos	*	*	*
Departamento de Filosofía	*	*	*
Departamento de Geografía y Ordenación Territorial	*	*	*
Departamento de Historia	*	*	*
Departamento de Lenguas Modernas	*	*	*
Departamento de Letras	*	*	*
Departamento de Sociología	*	*	*
Departamento de Trabajo Social	*	*	*
CUALTOS			
Departamento de Ciencias de la Salud	*	*	*
Departamento de Ciencias Pecuarias y Agrícolas	*	*	*
Departamento de Clínicas	*	*	*
Departamento de Estudios Jurídicos, Sociales y de la Cultura	*	*	*
Departamento de Estudios Organizacionales	*	*	*
Departamento de Ingenierías	*	*	*
CUCIÉNEGA			
Departamento de Ciencias Básicas	*	*	*
Departamento de Ciencias Médicas y de la Vida	*	*	*
Departamento de Ciencias Tecnológicas	*	*	*
Departamento de Comunicación y Psicología	*	*	*
Departamento de Contaduría y Finanzas	*	*	*
Departamento de Estudios Económicos e Internacionales	*	*	*
Departamento de Justicia y Derecho	*	*	*
Departamento de Negocios	*	*	*
Departamento de Política y Sociedad	*	*	*

Oferta educativa

Departamentos que desempeñan las funciones de docencia, investigación y extensión, 2021 Cuadro 1.3.10

Entidad universitaria / Departamento	Funciones		
	Docencia	Investigación	Extensión
CUCOSTA			
Departamento de Artes, Educación y Humanidades	*	*	*
Departamento de Ciencias Biológicas	*	*	*
Departamento de Ciencias Exactas	*	*	*
Departamento de Ciencias Médicas	*	*	*
Departamento de Ciencias y Tecnologías de la Información y Comunicación.	*	*	*
Departamento de Estudios Administrativo Contables	*	*	*
Departamento de Estudios Internacionales y Lenguas Extranjeras	*	*	*
Departamento de Estudios Jurídicos	*	*	*
Departamento de Psicología	*	*	*
Departamento de Socioeconómicos	*	*	*
CUCOSTASUR			
Departamento de Ciencias Administrativas	*	*	*
Departamento de Ciencias de la Salud y Ecología Humana	*	*	*
Departamento de Contaduría	*	*	*
Departamento de Ecología y Recursos Naturales	*	*	*
Departamento de Estudios Jurídicos	*	*	*
Departamento de Estudios para el Desarrollo Sustentable de Zonas Costeras	*	*	*
Departamento de Estudios Turísticos	*	*	*
Departamento de Ingenierías	*	*	*
Departamento de Producción Agrícola	*	*	*
CULAGOS			
Departamento Ciencias de la Tierra y de la Vida	*	*	*
Departamento de Ciencias Exactas y Tecnología	*	*	*
Departamento de Ciencias Sociales y del Desarrollo Económico	*	*	*
Departamento de Humanidades, Artes y Culturas Extranjeras	*	*	*
CUNORTE			
Departamento de Bienestar y Desarrollo Sustentable	*	*	*
Departamento de Cultura, Justicia y Democracia	*	*	*
Departamento de Fundamentos del Conocimiento	*	*	*
Departamento de Productividad y Desarrollo Tecnológico	*	*	*
CUSUR			
Departamento de Artes y Humanidades	*	*	*
Departamento de Ciencias Básicas para la Salud	*	*	*
Departamento de Ciencias Clínicas	*	*	*
Departamento de Ciencias Computacionales e Innovación Tecnológica	*	*	*
Departamento de Ciencias de la Naturaleza	*	*	*
Departamento de Ciencias Económicas y Administrativas	*	*	*
Departamento de Ciencias Exactas y Metodologías	*	*	*
Departamento de Ciencias Sociales	*	*	*
Departamento de Promoción, Preservación y Desarrollo Humano	*	*	*

Oferta educativa

Departamentos que desempeñan las funciones de docencia, investigación y extensión, 2021 Cuadro 1.3.10

Entidad universitaria / Departamento	Funciones		
	Docencia	Investigación	Extensión
CUTONALÁ			
Departamento de Ciencias Básicas y Aplicadas	*	*	*
Departamento de Ciencias Biomédicas	*	*	*
Departamento de Ciencias de la Información y Desarrollos Tecnológicos	*	*	*
Departamento de Ciencias de la Salud	*	*	*
Departamento de Ciencias Jurídicas	*	*	*
Departamento de Ciencias Sociales, Disciplinas Filosóficas, Metodológicas e Instrumentales	*	*	*
Departamento de Economía y Ciencias Políticas	*	*	*
Departamento de Emprendimiento, Comercio y Empresa	*	*	*
Departamento de Estudios del Agua y de la Energía	*	*	*
Departamento de Humanidades y Arte	*	*	*
Departamento de Justicia Alternativa, Ciencias Forenses y Disciplinas Afines al Derecho	*	*	*
Departamento de Salud Poblacional	*	*	*
CUVALLES			
Departamento de Ciencias Computacionales e Ingenierías	*	*	*
Departamento de Ciencias de la Salud	*	*	*
Departamento de Ciencias del Comportamiento	*	*	*
Departamento de Ciencias Económicas y Administrativas	*	*	*
Departamento de Ciencias Naturales y Exactas	*	*	*
Departamento de Ciencias Sociales y Humanidades	*	*	*

Fuente: Centros universitarios.
Corte a: Diciembre de cada año.
Nota: El Centro Universitario de Tlajomulco no cuenta aún con departamentos.

Oferta educativa

Programas educativos de pregrado por competencias, 2021	Cuadro 1.3.11
Entidad universitaria / Programa educativo	Programas
Red Universitaria	229
Centros universitarios	218
CU temáticos	83
CUAAD[1]	22
Licenciatura en Arquitectura	1
Licenciatura en Artes Escénicas para la Expresión Dancística con salida a TSU en Artes Escénicas para la Expresión Dancística	2
Licenciatura en Artes Escénicas para la Expresión Teatral con salida a TSU en Artes Escénicas para la Expresión Teatral	2
Licenciatura en Artes Visuales para la Expresión Fotográfica con salida a TSU para la Expresión Fotográfica	2
Licenciatura en Artes Visuales para la Expresión Plástica con salida a TSU para la Expresión Plástica	2
Licenciatura en Diseño de Interiores y Ambientación	1
Licenciatura en Diseño de Moda	1
Licenciatura en Diseño Industrial	1
Licenciatura en Diseño para la Comunicación Gráfica	1
Licenciatura en Diseño, Arte y Tecnologías Interactivas	1
Licenciatura en Música con Orientaciones en: Ejecutante, Canto, Dirección Coral, Pedagogía Musical y Composición	1
Licenciatura en Urbanística y Medio Ambiente	1
Nivelación de Artes Escénicas para la Expresión Teatral y Artes Escénicas para la Expresión Dancística, Artes Visuales para Expresión Plástica, Artes Visuales para la Expresión Fotográfica	4
Programa Básico Musical	1
Técnico en Música	1
CUCBA	4
Licenciatura en Agronegocios	1
Licenciatura en Biología	1
Licenciatura en Ciencia de los Alimentos	1
Licenciatura en Medicina Veterinaria y Zootecnia	1
CUCEA	5
Ingeniería en Negocios	1
Licenciatura en Administración Gubernamental y Políticas Públicas Locales	1
Licenciatura en Gestión de Negocios Gastronómicos	1
Licenciatura en Gestión y Economía Ambiental	1
Licenciatura en Relaciones Públicas y Comunicación	1
CUCEI	18
Ingeniería Biomédica	1
Ingeniería Civil	1
Ingeniería en Alimentos y Biotecnología	1
Ingeniería en Computación	1
Ingeniería en Comunicaciones y Electrónica	1
Ingeniería en Logística y Transporte	1
Ingeniería en Topografía Geomática	1
Ingeniería Fotónica	1
Ingeniería Industrial	1
Ingeniería Informática	1

Oferta educativa

Programas educativos de pregrado por competencias, 2021	Cuadro 1.3.11
Entidad universitaria / Programa educativo	Programas
Ingeniería Mecánica Eléctrica	1
Ingeniería Química	1
Ingeniería Robótica	1
Licenciatura en Ciencia de Materiales	1
Licenciatura en Física	1
Licenciatura en Matemáticas	1
Licenciado en Químico Farmacéutico Biólogo	1
Licenciatura en Química	1
CUCS	18
Carrera en Enfermería (escolarizada)	1
Licenciatura en Ciencias Forenses	1
Licenciatura en Cirujano Dentista	1
Licenciatura en Cultura Física y Deportes	1
Licenciatura en Enfermería	1
Licenciatura en Enfermería (modalidad a distancia)	1
Licenciatura en Nutrición	1
Licenciatura en Podología	1
Licenciatura en Psicología	1
Licenciatura en Terapia Física (ciclo escolar udg)	1
Médico, Cirujano y Partero	1
Nivelación de la Carrera de TSU en Emergencias, Seguridad Laboral y Rescates	1
Nivelación de la Licenciatura en Enfermería	1
TSU en Emergencias, Seguridad Laboral y Rescates	1
TSU en Prótesis Dental	1
TSU en Radiología e Imagen	1
TSU en Terapia Física	1
TSU en Terapia Respiratoria	1
CUCSH	16
Abogado (escolarizada y mixta)	2
Licenciatura en Antropología	1
Licenciatura en Comunicación Pública	1
Licenciatura en Criminología	1
Licenciatura en Didáctica del Francés como Lengua Extranjera	1
Licenciatura en Docencia del Inglés como Lengua Extranjera	1
Licenciatura en Escritura Creativa	1
Licenciatura en Estudios Políticos y Gobierno	1
Licenciatura en Filosofía	1
Licenciatura en Geografía	1
Licenciatura en Historia	1
Licenciatura en Letras Hispánicas	1
Licenciatura en Relaciones Internacionales	1
Licenciatura en Sociología	1
Licenciatura en Trabajo Social	1

Oferta educativa

Programas educativos de pregrado por competencias, 2021	Cuadro 1.3.11
Entidad universitaria / Programa educativo	Programas
CU regionales	135
CUALTOS	12
Abogado (escolarizada y mixta)	2
Ingeniería Agroindustrial	1
Ingeniería en Computación	1
Ingeniería en Sistemas Pecuarios	1
Licenciatura en Cirujano Dentista	1
Licenciatura en Enfermería	1
Licenciatura en Medicina Veterinaria y Zootecnia	1
Licenciatura en Nutrición	1
Licenciatura en Psicología	1
Médico, Cirujano y Partero	1
Nivelación de la Licenciatura en Enfermería	1
CUCIÉNEGA	12
Abogado (escolarizado)	1
Ingeniería en Computación	1
Ingeniería Industrial	1
Ingeniería Informática	1
Ingeniería Química	1
Licenciatura en Agrobiotecnología	1
Licenciatura en Agronegocios	1
Licenciatura en Periodismo	1
Licenciatura en Psicología	1
Licenciatura en Químico Farmacéutico Biólogo	1
Médico Cirujano y Partero	1
Nivelación de la Licenciatura en Enfermería	1
CUCOSTA	18
Abogado (escolarizado)	1
Ingeniería Civil	1
Ingeniería en Computación	1
Ingeniería en Telemática	1
Ingeniería en Videojuegos	1
Licenciatura en Arquitectura	1
Licenciatura en Artes Visuales para la Expresión Fotográfica con salida a TSU para la Expresión Fotográfica	2
Licenciatura en Artes Visuales para la Expresión Plástica con salida a TSU para la Expresión Plástica	2
Licenciatura en Biología	1
Licenciatura en Ciencias y Artes Culinarias	1
Licenciatura en Cultura Física y Deportes	1
Licenciatura en Diseño para la Comunicación Gráfica	1
Licenciatura en Enfermería	1
Licenciatura en Nutrición	1
Licenciatura en Psicología	1
Médico Cirujano y Partero	1

Oferta educativa

Programas educativos de pregrado por competencias, 2021 Cuadro 1.3.11

Entidad universitaria / Programa educativo	Programas
CUCOSTASUR	8
Abogado	1
Ingeniería de Procesos y Comercio Internacional	1
Ingeniería Mecatrónica	1
Licenciatura en Artes	1
Licenciatura en Biología Marina	1
Licenciatura en Enfermería	1
Licenciatura en Nutrición	1
TSU en Electrónica y Mecánica Automotriz	1
CULAGOS	14
Abogado (escolarizada y mixta)	2
Ingeniería Bioquímica	1
Ingeniería en Comunicaciones y Electrónica	1
Ingeniería en Electrónica y Computación	1
Ingeniería Informática	1
Ingeniería en Videojuegos	1
Ingeniería Industrial	1
Ingeniería Mecánica Eléctrica	1
Ingeniería Mecatrónica	1
Licenciatura en Humanidades	1
Licenciatura en Lenguas y Culturas Extranjeras	1
Licenciatura en Periodismo	1
Licenciatura en Psicología	1
CUNORTE	11
Abogado	1
Ingeniería en Electrónica y Computación	1
Ingeniería en Telemática	1
Ingeniería Mecánica Eléctrica	1
Licenciatura en Agronegocios	1
Licenciatura en Antropología	1
Licenciatura en Educación	1
Licenciatura en Nutrición	1
Licenciatura en Psicología	1
Licenciatura Enfermería	1
Nivelación de la Licenciatura en Enfermería	1
CUSUR	20
Abogado	1
Carrera en Enfermería (escolarizada)	1
Ingeniería en Telemática	1
Ingeniería Geofísica	1
Licenciatura en Agrobiotecnología	1
Licenciatura en Agronegocios	1
Licenciatura en Cirujano Dentista	1
Licenciatura en Cultura Física y Deportes	1

Oferta educativa

Programas educativos de pregrado por competencias, 2021 Cuadro 1.3.11

Entidad universitaria / Programa educativo	Programas
Licenciatura en Desarrollo Turístico Sustentable	1
Licenciatura en Enfermería	1
Licenciatura en Letras Hispánicas	1
Licenciatura en Medicina Veterinaria y Zootecnia	1
Licenciatura en Nutrición	1
Licenciatura en Periodismo	1
Licenciatura en Psicología	1
Licenciatura en Seguridad Laboral, Protección Civil y Emergencias	1
Licenciatura en Trabajo Social	1
Médico, Cirujano y Partero	1
Nivelación de la Licenciatura en Enfermería	1
TSU en Emergencias, Seguridad Laboral y Rescates	1
CUTONALÁ	14
Abogado	1
Ingeniería en Ciencias Computacionales	1
Ingeniería en Energía	1
Ingeniería en Nanotecnología	1
Licenciatura en Administración de Negocios	1
Licenciatura en Arquitectura	1
Licenciatura en Ciencias Forenses	1
Licenciatura en Diseño de Artesanía	1
Licenciatura en Estudios Liberales	1
Licenciatura en Gerontología	1
Licenciatura en Historia del Arte	1
Licenciatura en Nutrición	1
Licenciatura en Salud Pública	1
Médico, Cirujano y Partero	1
CUVALLES	13
Abogado	1
Ingeniería en Electrónica y Computación	1
Ingeniería en Instrumentación Electrónica y Nanosensores	1
Ingeniería Geofísica	1
Ingeniería Mecatrónica	1
Licenciatura en Agronegocios	1
Licenciatura en Educación	1
Licenciatura en Enfermería	1
Licenciatura en Gerontología	1
Licenciatura en Nutrición	1
Licenciatura en Psicología	1
Licenciatura en Trabajo Social	1
Nivelación de la Licenciatura en Enfermería	1

Oferta educativa

Programas educativos de pregrado por competencias, 2021 — Cuadro 1.3.11

Entidad universitaria / Programa educativo	Programas
CUTLAJOMULCO	13
Ing. Civil-Cuatrimestral	1
Ing. Mecatrónica-Cuatrimestral	1
Ing. en Diseño Industrial-Cuatrimestral	1
Ing. en Biotecnología-Cuatrimestral	1
Lic. en Terapia Física-Cuatrimestral	1
Lic. en Administración y Gestión Empresarial-Cuatrimestral	1
Médico Cirujano y Partero	1
Lic. en Enfermería	1
Lic. en Nutrición	1
Ing. Civil	1
Ing. Mecatrónica	1
Ing. Biomédica	1
Lic. en Terapia Física (ciclo escolar udg)	1
SUV	11
Licenciatura en Bibliotecología y Gestión del Conocimiento	1
Licenciatura en Administración de las Organizaciones	1
Licenciatura en Desarrollo de Sistemas Web	1
Licenciatura en Desarrollo Educativo	1
Licenciatura en Gestión Cultural	1
Licencitura en Gestión de Organizaciones Solidarias	1
Licenciatura en Mercadotecnia Digital	1
Licenciatura en Periodismo Digital	1
Licenciatura en Seguridad Ciudadana	1
Licenciatura en Tecnologías e Información	1
TSU en Gestión der Organizaciones Solidarias	1

Fuente: Coordinación General Académica y de Innovación.
Corte a: Diciembre de cada año.
Nota: [1] Se contabilizan 2 programas educativos por las licenciaturas en artes escénicas y artes visuales.
La educación basada en competencia es una metodología de instrucción que identifica las habilidades básicas, conocimientos y actitudes que satisfacen normas específicas, enfatiza estándares de ejecución y facilita el aprendizaje individual. Diseño curricular por competencias (2008) María Ruth Vargas Leyva.
No todos los programas educativos de la red universitaria se encuentran por competencias.

Oferta educativa

Distribución de licenciaturas por campo de formación, 2016-2021 Cuadro 1.3.12

Entidad universitaria / Campo de Formación	Año					
	2016	2017	2018	2019	2020	2021
Red Universitaria	133	136	145	152	157	158
Educación	5	5	5	5	5	5
Artes y humanidades	19	19	21	25	26	26
Ciencias sociales y derecho	18	19	22	21	21	21
Administración y negocios	19	20	21	23	24	24
Ciencias naturales, matemáticas y estadística	12	13	13	13	14	14
Tecnologías de la información y la comunicación	12	12	12	13	13	13
Ingeniería, manufactura y construcción	25	25	26	27	28	29
Agronomía y veterinaria	6	6	6	6	6	6
Ciencias de la salud	11	11	12	12	13	13
Servicios	6	6	7	7	7	7
Centros universitarios	124	127	136	142	147	148
Educación	3	3	3	3	3	3
Artes y humanidades	18	18	20	24	25	25
Ciencias sociales y derecho	15	16	19	19	19	19
Administración y negocios	18	19	20	21	22	22
Ciencias naturales, matemáticas y estadística	12	13	13	13	14	14
Tecnologías de la información y la comunicación	11	11	11	11	11	11
Ingeniería, manufactura y construcción	25	25	26	27	28	29
Agronomía y veterinaria	6	6	6	6	6	6
Ciencias de la salud	11	11	12	12	13	13
Servicios	5	5	6	6	6	6
CU temáticos	62	64	69	73	73	73
Educación	2	2	2	2	2	2
Artes y humanidades	10	10	11	14	14	14
Ciencias sociales y derecho	9	10	12	12	12	12
Administración y negocios	8	9	9	10	10	10
Ciencias naturales, matemáticas y estadística	7	7	7	7	7	7
Tecnologías de la información y la comunicación	4	4	4	4	4	4
Ingeniería, manufactura y construcción	13	13	13	13	13	13
Agronomía y veterinaria	2	2	2	2	2	2
Ciencias de la salud	5	5	6	6	6	6
Servicios	2	2	3	3	3	3

Oferta educativa

Distribución de licenciaturas por campo de formación, 2016-2021 Cuadro 1.3.12

Entidad universitaria / Campo de Formación	Año					
	2016	2017	2018	2019	2020	2021
CU regionales	62	63	67	69	74	75
Educación	1	1	1	1	1	1
Artes y humanidades	8	8	9	10	11	11
Ciencias sociales y derecho	6	6	7	7	7	7
Administración y negocios	10	10	11	11	12	12
Ciencias naturales, matemáticas y estadística	5	6	6	6	7	7
Tecnologías de la información y la comunicación	7	7	7	7	7	7
Ingeniería, manufactura y construcción	12	12	13	14	15	16
Agronomía y veterinaria	4	4	4	4	4	4
Ciencias de la salud	6	6	6	6	7	7
Servicios	3	3	3	3	3	3
SUV	9	9	9	10	10	10
Educación	2	2	2	2	2	2
Artes y humanidades	1	1	1	1	1	1
Ciencias sociales y derecho	3	3	3	2	2	2
Administración y negocios	1	1	1	2	2	2
Tecnologías de la información y la comunicación	1	1	1	2	2	2
Servicios	1	1	1	1	1	1

Fuente: Cuestionarios 911 de la SEP-ANUIES-INEGI.
Corte a: Septiembre de cada año.
Nota: El campo de formación se determinó de acuerdo con el campo amplio que asigna la SEP a cada carrera en el catálogo nacional.
El conteo se hace por nombre de programa y sede, con registro de matrícula en la estadística 911.

Oferta educativa

Flexibilidad curricular de los programas educativos de licenciatura y TSU por entidad universitaria, ciclo 2021A [1]

Cuadro 1.3.13

Entidad universitaria	Total de materias	Materias que no implican prerrequisitos	Flexibilidad [2] (%)
Red Universitaria	31,533	21,655	68.67
Centros universitarios	30,867	21,019	68.10
CU temáticos	9,130	6,127	67.11
CUAAD	1,637	1,059	64.69
CUCBA	857	736	85.88
CUCEA	1,423	914	64.23
CUCEI	1,499	866	57.77
CUCS	1,512	787	52.05
CUCSH	2,202	1,765	80.15
CU regionales	21,737	14,892	68.51
CUALTOS	2,273	1,448	63.70
CUCIÉNEGA	2,271	1,480	65.17
CUCOSTA	3,071	1,989	64.77
CUCOSTASUR	2,199	1,497	68.08
CULAGOS	2,339	1,672	71.48
CUNORTE	2,183	1,539	70.50
CUSUR	2,541	1,801	70.88
CUTONALÁ	1,577	1,146	72.67
CUVALLES	2,321	1,689	72.77
CUTLAJOMULCO	962	631	65.59
SUV	666	636	95.50

Fuente: Coordinación General de Servicios Administrativos e Infraestructura Tecnológica.
Corte a: Diciembre de cada año.
Notas: [1] La información del presente ciclo fue descargada de la página de SIIAU.
[2] Este concepto se utiliza en el campo de la educación para denotar la apertura o rigidez de un programa educativo, y en los procesos de administración académica. Se habla de flexibilidad de acuerdo a las posibilidades existentes para el alumnado, de optar en distintos aspectos, como son: horarios, temporalidades, modalidad, profesores, turnos, así como el número y tipo de materias o unidades de aprendizaje que desean llevar en cada ciclo escolar.

Flexibilidad curricular de los programas educativos de licenciatura y TSU por entidad universitaria, ciclo 2021B [1]

Cuadro 1.3.14

Entidad universitaria	Total de materias	Materias que no implican prerrequisitos	Flexibilidad [2] (%)
Red Universitaria	31,528	21,625	68.59
Centros universitarios	30,862	20,991	68.02
CU temáticos	9,141	6,147	67.25
CUAAD	1,636	1,052	64.30
CUCBA	856	727	84.93
CUCEA	1,425	908	63.72
CUCEI	1,480	890	60.14
CUCS	1,506	778	51.66
CUCSH	2,238	1,792	80.07
CU regionales	21,721	14,844	68.34
CUALTOS	2,299	1,450	63.07
CUCIÉNEGA	2,298	1,497	65.14
CUCOSTA	3,062	1,997	65.22
CUCOSTASUR	2,227	1,509	67.76
CULAGOS	2,306	1,656	71.81
CUNORTE	2,175	1,520	69.89
CUSUR	2,534	1,782	70.32
CUTONALÁ	1,571	1,136	72.31
CUVALLES	2,316	1,672	72.19
CUTLAJOMULCO	933	625	66.99
SUV	666	634	95.20

Fuente: Coordinación General de Servicios Administrativos e Infraestructura Tecnológica.
Corte a: Diciembre de cada año.
Notas: [1] La información del presente ciclo fue descargada de la página de SIIAU.
[2] Este concepto se utiliza en el campo de la educación para denotar la apertura o rigidez de un programa educativo, y en los procesos de administración académica. Se habla de flexibilidad de acuerdo a las posibilidades existentes para el alumnado, de optar en distintos aspectos, como son: horarios, temporalidades, modalidad, profesores, turnos, así como el número y tipo de materias o unidades de aprendizaje que desean llevar en cada ciclo escolar.

Oferta educativa

Materias comunes en los programas educativos de licenciatura y TSU, ciclo escolar 2021A

Cuadro 1.3.15

Entidad universitaria	Materias que se imparten en más de un programa educativo	Total de materias que se imparten en el CU	Porcentaje de materias comunes entre PE
Red Universitaria	5,656	43,350	13.05
Centros universitarios	5,609	42,588	13.17
Centros temáticos	1,908	15,293	12.48
CUAAD	388	3,786	10.25
CUCBA	308	1,235	24.94
CUCEA	467	3,531	13.23
CUCEI	322	2,255	14.28
CUCS	194	1,936	10.02
CUCSH	229	2,550	8.98
Centros regionales	3,701	27,295	13.56
CUALTOS	381	2,777	13.72
CUCIÉNEGA	504	3,234	15.58
CUCOSTA	678	4,217	16.08
CUCOSTASUR	388	2,758	14.07
CULAGOS	525	3,173	16.55
CUNORTE	278	2,475	11.23
CUSUR	273	2,830	9.65
CUTONALÁ	98	1,640	5.98
CUVALLES	408	2,969	13.74
CUTLAJOMULCO	168	1,222	13.75
SUV	47	762	6.17

Fuente: Coordinación General de Servicios Administrativos e Infraestructura Tecnológica.
Corte a: Diciembre de cada año.

Oferta educativa

Materias comunes en los programas educativos de licenciatura y TSU, ciclo escolar 2021B

Cuadro 1.3.16

Entidad universitaria	Materias que se imparten en más de un programa educativo	Total de materias que se imparten en el CU	Porcentaje de materias comunes entre PE
Red Universitaria	5,925	48,007	12.34
Centros universitarios	5,872	47,128	12.46
Centros temáticos	2,017	16,617	12.14
CUAAD	423	4,121	10.26
CUCBA	309	1,407	21.96
CUCEA	475	3,608	13.17
CUCEI	333	2,428	13.71
CUCS	212	2,116	10.02
CUCSH	265	2,937	9.02
Centros regionales	3,855	30,511	12.63
CUALTOS	401	3,163	12.68
CUCIÉNEGA	522	3,623	14.41
CUCOSTA	696	4,613	15.09
CUCOSTASUR	407	3,137	12.97
CULAGOS	541	3,514	15.40
CUNORTE	291	2,813	10.34
CUSUR	286	3,176	9.01
CUTONALÁ	116	1,884	6.16
CUVALLES	425	3,313	12.83
CUTLAJOMULCO	170	1,275	13.33
SUV	53	879	6.03

Fuente: Coordinación General de Servicios Administrativos e Infraestructura Tecnológica.
Corte a: Diciembre de cada año.

Oferta educativa

Número de programas de pregrado evaluados, acreditados y de calidad, 2016-2021 Cuadro 1.3.17

Entidad universitaria	Año					
	2016	2017	2018	2019	2020	2021
Red Universitaria						
Nivel 1 CIEES [4]	114	32	46	46	39	40
Acreditados[1]	109	121	129	134	136	139
Calidad Nacional[2]	138	145	167	173	175	178
Calidad Internacional[3]	13	34	42	37	38	31
Centros universitarios						
Nivel 1 CIEES	108	29	42	43	36	37
Acreditados	109	118	126	130	131	134
Calidad Nacional	132	139	161	167	167	171
Calidad Internacional	13	34	38	33	34	27
CU temáticos						
Nivel 1 CIEES	56	11	14	14	9	9
Acreditados	47	53	54	54	54	54
Calidad Nacional	57	59	62	63	63	63
Calidad Internacional	9	21	23	15	15	13
CUAAD						
Nivel 1 CIEES	9	0	1	1	1	1
Acreditados	8	8	8	7	7	7
Calidad Nacional	9	8	9	8	8	8
Calidad Internacional	0	0	0	0	0	0
CUCBA						
Nivel 1 CIEES	3	0	0	0	0	0
Acreditados	3	3	3	5	4	4
Calidad Nacional	3	3	3	5	4	4
Calidad Internacional	0	0	1	1	1	1
CUCEA						
Nivel 1 CIEES	9	0	0	0	0	0
Acreditados	11	11	11	11	11	11
Calidad Nacional	11	11	11	11	11	11
Calidad Internacional	0	11	11	4	4	1

Oferta educativa

Número de programas de pregrado evaluados, acreditados y de calidad, 2016-2021 Cuadro 1.3.17

Entidad universitaria	Año					
	2016	2017	2018	2019	2020	2021
CUCEI						
Nivel 1 CIEES	11	2	2	1	0	0
Acreditados	11	12	13	13	14	14
Calidad Nacional	13	14	14	13	14	14
Calidad Internacional	0	0	1	1	1	1
CUCS						
Nivel 1 CIEES	9	3	5	7	7	7
Acreditados	6	6	6	5	5	5
Calidad Nacional	9	13	11	12	12	12
Calidad Internacional	8	8	8	8	8	9
CUCSH						
Nivel 1 CIEES	15	6	6	5	1	1
Acreditados	8	13	13	13	13	13
Calidad Nacional	12	10	14	14	14	14
Calidad Internacional	1	2	2	1	1	1
CU regionales						
Nivel 1 CIEES	52	18	28	29	27	28
Acreditados	62	65	72	76	77	80
Calidad Nacional	75	80	99	104	104	108
Calidad Internacional	4	13	15	18	19	14
CUALTOS						
Nivel 1 CIEES	11	1	0	0	0	0
Acreditados	12	12	12	13	13	13
Calidad Nacional	12	12	12	13	13	13
Calidad Internacional	1	2	3	3	3	2
CUCIÉNEGA						
Nivel 1 CIEES	9	3	1	1	1	1
Acreditados	9	8	10	12	12	11
Calidad Nacional	13	10	11	13	13	12
Calidad Internacional	0	1	1	1	1	1

Oferta educativa

Número de programas de pregrado evaluados, acreditados y de calidad, 2016-2021 Cuadro 1.3.17

Entidad universitaria	Año					
	2016	2017	2018	2019	2020	2021
CUCOSTA						
Nivel 1 CIEES	5	0	1	1	1	1
Acreditados	11	12	13	13	12	14
Calidad Nacional	13	12	14	14	13	15
Calidad Internacional	1	2	2	3	3	2
CUCOSTASUR						
Nivel 1 CIEES	5	0	1	1	2	3
Acreditados	8	8	10	11	11	11
Calidad Nacional	8	8	11	12	13	14
Calidad Internacional	0	1	1	2	2	2
CULAGOS						
Nivel 1 CIEES	2	4	5	6	4	4
Acreditados	0	1	1	1	2	5
Calidad Nacional	2	5	6	7	6	9
Calidad Internacional	0	1	1	1	2	1
CUNORTE						
Nivel 1 CIEES	6	2	4	4	4	5
Acreditados	4	5	5	5	5	5
Calidad Nacional	6	7	9	9	9	10
Calidad Internacional	0	1	1	1	1	1
CUSUR						
Nivel 1 CIEES	8	2	3	3	2	1
Acreditados	8	9	11	11	11	10
Calidad Nacional	11	10	13	13	13	11
Calidad Internacional	1	2	3	3	3	2
CUTONALÁ						
Nivel 1 CIEES	0	5	11	11	11	11
Acreditados	0	0	0	0	1	1
Calidad Nacional	0	5	11	11	12	12
Calidad Internacional	1	2	2	2	2	1

Oferta educativa

Número de programas de pregrado evaluados, acreditados y de calidad, 2016-2021 Cuadro 1.3.17

Entidad universitaria	Año					
	2016	2017	2018	2019	2020	2021
CUVALLES						
Nivel 1 CIEES	6	1	2	2	2	2
Acreditados	10	10	10	10	10	10
Calidad Nacional	10	11	12	12	12	12
Calidad Internacional	0	1	1	2	2	2
CUTLAJOMULCO						
Nivel 1 CIEES	-	-	-	-	0	0
Acreditados	-	-	-	-	0	0
Calidad Nacional	-	-	-	-	0	0
Calidad Internacional	-	-	-	-	0	0
SUV						
Nivel 1 CIEES	6	3	4	3	3	3
Acreditados	0	3	3	4	5	5
Calidad Nacional	6	6	6	6	8	7
Calidad Internacional	0	0	4	4	4	4

Fuente: Coordinación General Académica y de Innovación.
Corte a: Diciembre de cada año.
Notas: [1] En el 2017 se observa una disminución en las evaluaciones por los CIEES ya que después de obtener este reconocimiento, los PE han realizado el segundo proceso con los organismos reconocidos por el COPAES.
[2] La calidad nacional incluye a los PE que tienen reconocimiento por los CIEES o el COPAES. Algunos PE tienen ambos, pero solamente se contabilizan una vez en calidad nacional.
[3] Los PE que han realizado al menos una evaluación o acreditación nacional pueden iniciar el proceso internacional.
[4] A partir del año 2019, los CIEES cuentan con reconocimiento como organismo acreditador por parte de la SEP, por lo que las constancias a partir de ese año se emiten como acreditación.
UTC/CDA/CGAI El llenado de esta información, corresponde a la Unidad de Innovación, Calidad y Ambientes de Aprendizaje, que cuenta con estos indicadores.

Oferta educativa

Padrón-EGEL, Programas de Alto Rendimiento Académico 2016-2021 Cuadro 1.3.18

Entidad universitaria	Año					
	2016	2017	2018	2019	2020	2021
Red Universitaria	42	57	57	67	67	67
Nivel 1 PLUS	0	0	0	2	2	2
Nivel 1	25	29	29	34	34	34
Nivel 2	17	28	28	31	31	31
Centros universitarios	42	57	57	67	67	67
Nivel 1 PLUS	0	0	0	2	2	2
Nivel 1	25	29	29	34	34	34
Nivel 2	17	28	28	31	31	31
CU temáticos	26	31	31	33	33	33
Nivel 1 PLUS	0	0	0	2	2	2
Nivel 1	15	21	21	20	20	20
Nivel 2	11	10	10	11	11	11
CUAAD	1	1	1	1	1	1
Nivel 1 PLUS	0	0	0	0	0	0
Nivel 1	1	1	1	1	1	1
Nivel 2	0	0	0	0	0	0
CUCBA	1	3	3	3	3	3
Nivel 1 PLUS	0	0	0	0	0	0
Nivel 1	0	1	1	1	1	1
Nivel 2	1	2	2	2	2	2
CUCEA	8	8	8	10	10	10
Nivel 1 PLUS	0	0	0	1	1	1
Nivel 1	5	6	6	5	5	5
Nivel 2	3	2	2	4	4	4
CUCEI	9	10	10	9	9	9
Nivel 1 PLUS	0	0	0	1	1	1
Nivel 1	4	4	4	5	5	5
Nivel 2	5	6	6	3	3	3
CUCS	4	5	5	5	5	5
Nivel 1 PLUS	0	0	0	0	0	0
Nivel 1	4	5	5	5	5	5
Nivel 2	0	0	0	0	0	0

Oferta educativa

Padrón-EGEL, Programas de Alto Rendimiento Académico 2016-2021 Cuadro 1.3.18

Entidad universitaria	Año					
	2016	2017	2018	2019	2020	2021
CUCSH	3	4	4	5	5	5
Nivel 1 PLUS	0	0	0	0	0	0
Nivel 1	1	4	4	3	3	3
Nivel 2	2	0	0	2	2	2
CU regionales	16	26	26	34	34	34
Nivel 1 PLUS	0	0	0	0	0	0
Nivel 1	10	8	8	14	14	14
Nivel 2	6	18	18	20	20	20
CUALTOS	8	8	8	10	10	10
Nivel 1 PLUS	0	0	0	0	0	0
Nivel 1	5	2	2	5	5	5
Nivel 2	3	6	6	5	5	5
CUCIÉNEGA	1	1	1	1	1	1
Nivel 1 PLUS	0	0	0	0	0	0
Nivel 1	1	1	1	1	1	1
Nivel 2	0	0	0	0	0	0
CUCOSTA	3	5	5	6	6	6
Nivel 1 PLUS	0	0	0	0	0	0
Nivel 1	1	1	1	2	2	2
Nivel 2	2	4	4	4	4	4
CUCOSTASUR	0	1	1	2	2	2
Nivel 1 PLUS	0	0	0	0	0	0
Nivel 1	0	0	0	1	1	1
Nivel 2	0	1	1	1	1	1
CULAGOS	0	0	0	0	0	0
Nivel 1 PLUS	0	0	0	0	0	0
Nivel 1	0	0	0	0	0	0
Nivel 2	0	0	0	0	0	0
CUNORTE	0	2	2	0	0	0
Nivel 1 PLUS	0	0	0	0	0	0
Nivel 1	0	0	0	0	0	0
Nivel 2	0	2	2	0	0	0

Oferta educativa

Padrón-EGEL, Programas de Alto Rendimiento Académico 2016-2021 Cuadro 1.3.18

Entidad universitaria	Año					
	2016	2017	2018	2019	2020	2021
CUSUR	4	6	6	8	8	8
Nivel 1 PLUS	0	0	0	0	0	0
Nivel 1	3	3	3	4	4	4
Nivel 2	1	3	3	4	4	4
CUTONALÁ	0	2	2	3	3	3
Nivel 1 PLUS	0	0	0	0	0	0
Nivel 1	0	1	1	1	1	1
Nivel 2	0	1	1	2	2	2
CUVALLES	0	1	1	4	4	4
Nivel 1 PLUS	0	0	0	0	0	0
Nivel 1	0	0	0	0	0	0
Nivel 2	0	1	1	4	4	4
CUTLAJOMULCO	-	-	-	-	-	0
Nivel 1 PLUS	-	-	-	-	-	0
Nivel 1	-	-	-	-	-	0
Nivel 2	-	-	-	-	-	0
SUV	0	0	0	0	0	0
Nivel 1 PLUS	0	0	0	0	0	0
Nivel 1	0	0	0	0	0	0
Nivel 2	0	0	0	0	0	0

Fuente: Coordinación General Académica y de Innovación.
Corte a: Diciembre de cada año.
Notas: Nivel 1 PLUS: Se ubican los programas donde 80% o más de sus egresados obtuvieron algún testimonio de desempeño (Satisfactorio TDS o Sobresaliente TDSS) y 50% o más obtuvieron TDSS.
Nivel 1: Se ubican los programas en los que 80% o más de sus egresados obtuvieron TDS o TDSS.
Nivel 2: Se ubican los programas que 60% o más, pero menos de 80% de sus egresados, obtuvieron TDS o TDSS.
UTC/CDA/CGAI El llenado de esta información, corresponde a la Unidad de Innovación, Calidad y Ambientes de Aprendizaje, que cuenta con estos indicadores.

Oferta educativa

Programas educativos de posgrado interinstitucionales, 2021 — Cuadro 1.3.19

Entidad universitaria / Nivel educativo / Programa educativo	Total
Red Universitaria	11
Centros universitarios	11
CU temáticos	9
CUAAD	1
Doctorado en Arte y Cultura	
CUCBA	2
Maestría Interinstitucional en Producción Pecuaria	
Maestría en Agricultura Protegida	
CUCEA	2
Maestría en Políticas Públicas	
Maestría en Educación Superior Internacional	
CUCS	1
Doctorado Interinstitucional en Psicología	
CUCSH	3
Maestría Interinstitucional en Deutsch Als Fremdsprache: Estudios Interculturales de Lengua, Literatura y Cultura Alemanas	
Maestría en Literaturas Interamericanas	
Maestría en Estudios Francófonos: Pedagogía, Lingüística y Estudios Interculturales	
CU Regionales	2
CUALTOS	1
Maestría en Procesos Innovadores en el Aprendizaje	
CUCOSTA	1
Doctorado Interinstitucional en Gestión y Negocios	

Fuente: Coordinación General de Investigación, Posgrado y Vinculación.
Corte a: Diciembre de cada año.
Nota: Un posgrado interinstitucional es aquel que se imparte en dos o más sedes.

Oferta educativa

Programas educativos de pregrado de instituciones con REVOE de la UdeG Acreditados por COPAES, 2021

Cuadro 1.3.20

Institución	Programa	Organismo acreditador
Centro Universitario UTEG	Lic. Cultura Física y Deportes	CIEES
Centro Universitario Guadalajara Lamar	Abogado	CONAED
Centro Universitario UTEG	Contaduría Publica	CACECA
Centro Universitario UTEG	Nutrición	CONCAPREN
Centro Universitario UTEG	Psicología	CNEIP
Centro Universitario UTEG	Químico Farmacéutico Biólogo	COMAEF
Escuela de Enfermería Fray Antonio Alcalde	Carrera en Enfermería	COMACE

Fuente: Coordinación General de Control Escolar, Coordinación de Estudios Incorporados. Consejo para la Acreditación de la Educación Superior (COPAES).
Corte a: Diciembre de cada año.

Oferta educativa

Cursos y diplomados de educación continua[1] impartidos por entidad universitaria, 2021 — Cuadro 1.3.21

Entidad Universitaria / Nombre del curso	Modalidad en la que se oferta		
	En línea[2]	Presencial[3]	Mixta[4]
CUAAD			
Curso Classroom	*		
Curso de herramientas de Google en Educación	*		
Curso Introducción a la GSuit de Google	*		
Diplomado en Cine	*		
Diplomado en Fotografía	*		
Diplomado en Historia y Análisis Cinematográfico	*		
Diplomado Internacional de Especialización Docente Disciplinar en Proyecto Arquitectónico (Módulo 1)	*		
Curso dirigido a docentes de los departamentos de Producción y Desarrollo y Técnicas y Construcción titulado "introducción a la modelación y manufactura digital".			*
CUCBA			
Curso – Taller en Línea "Nutrición y Fitosanidad del Cultivo de Agave (Agave Tequilana Var, Azul)"			*
Manejo de Enfermedades en Agave	*		
Manejo de Insectos Plaga en Agave	*		
Manejo de Maleza en Agave	*		
CursoTecnologías de la leche caprina, caprinos Jalisco.	*		*
IX Simposio Internacional de Zoonosis	*		
Curso Virtual Internacional de la ecología de la tuna, cochinilla y plantas nativas, abril 2021	*		
CUCEA			
Diplomado en Consultoría Empresarial 2021A			*
Diplomado en Impuestos y su aplicación contable 2021A			*
Diplomado en Impuestos y Planeación Fiscal Empresarial 2021A			*
Diplomado en Impuestos y su aplicación contable 2021B			*
Diplomado en contabilidad de costos			*
Diplomado en Impuestos y Planeación Fiscal Empresarial 2021B			*
Diplomado en Métodos Cuantitativos y Super Computo Aplicado a Analitica de Datos 2021A			*
Diplomado en Métodos Cuantitativos para el Análisis Financiero 2021A			*
Diplomado en Estrategias Mercadotécnicas y Ventas			*
Diplomado en Negocios Internacionales			*
Diplomado en Consultoría Empresarial			*
Diplomado en Impuestos y su aplicación contable			*
Diplomado en Impuestos y Planeación Fiscal Empresarial			*
Diplomado en Métodos Cuantitativos y Super Computo Aplicado a Analitica de Datos			*
Diplomado en Métodos Cuantitativos para el Análisis Financiero			*

Oferta educativa

Cursos y diplomados de educación continua[1] impartidos por entidad universitaria, 2021 Cuadro 1.3.21

Entidad Universitaria / Nombre del curso	Modalidad en la que se oferta		
	En línea[2]	Presencial[3]	Mixta[4]
Curso El análisis bibliométrico como herramienta para la evaluación y gestión de la información científica		*	
Curso H5P: Contenido interactivo como herramientas de aprendizaje en cursos en línea		*	
Taller Google Suite 101 para profesores		*	
Curso Diseño instruccional para mis cursos	*		
Curso Asesoría efectiva en línea	*		
Curso Uso de Herramientas 3.0	*		
Curso Gestión de Información para la actualización bibliográfica	*		
Curso Desarrollo de literacidad y alfabetización académica	*		
Curso *Academic writing for professors*	*		
Curso Desarrollo de materiales para las clases de inglés	*		
Curso Construyendo espacios educativos libres de violencia de género y discriminación	*		
Curso Uso de Herramientas 4.0	*		
Curso Internacionalización de la educación superior en tiempos de COVID	*		
Curso Construyendo espacios educativos libres de violencia de género y discriminación	*		
Curso Diseño Instruccional para mis cursos	*		
Curso *Professional Developed Course for Advancing Higher Education Interdisciplinary Teaching & Learning*	*		
Curso Estrategias didácticas para el exámen CENEVAL de finanzas	*		
Curso Creación de problemas matemáticos a partir del uso de datos libres	*		
Curso Programación en MATLAB para cursos de Cálculo.	*		
Curso Taller de Brujula Institucional	*		
Curso Diseño instruccional para mis cursos	*		
Curso Asesoría efectiva en línea	*		
Curso Uso de Herramientas 3.0	*		
Curso Gestión de Información para la actualización bibliográfica	*		
Curso Uso de Herramientas 4.0	*		
Curso Jugando y aprendiendo: Gamificación	*		
Curso Diseño instruccional	*		
Curso Herramientas G-Site	*		
Curso Aprendiendo Classroom	*		
Curso Presentaciones Multimedia	*		
Curso Uso de la plataforma Moodle	*		
Curso Materiales y Herramientas web 3.0	*		
Curso Materiales y Herramientas web 4.0	*		
Curso Big Data	*		
Curso Asesoría en línea	*		

Oferta educativa

Cursos y diplomados de educación continua[1] impartidos por entidad universitaria, 2021 — Cuadro 1.3.21

Entidad Universitaria / Nombre del curso	Modalidad en la que se oferta		
	En línea[2]	Presencial[3]	Mixta[4]
CUCEI			
La función de Möbius de un copo	*		
Introducing Code Algebras	*		
¿Qué hace un matemático puro?	*		
Subalgebras asociativas en álgebras de Majorana	*		
QuantumOptics.jl: una librería de Julia para simular sistemas cuánticos	*		
The frame of the cantor set	*		
Un vistazo a las representaciones por gavillas para anillos, módulos e idiomas	*		
Uso de herramientas en línea para evaluar el aprendizaje de los conceptos teóricos de Cálculo Infinitesimal		*	
Breve (muy breve) historia de las matemáticas		*	
Historias de PI		*	
Caracterización de los tiempos de diagnóstico y registro de información sobre COVID-19 en México y propuesta de un modelo bayesiano para corregir la subestimación de los contagios activos	*		
Tiempos de diagnóstico y retrasos en el registro de información sobre COVID-19 en México	*		
"Casos prácticos: aplicación de la estadística en la industria y los servicios"	*		
Aplicaciones del Diseño de Experimentos a la Industria	*		
Aplicación de la Estadística a la Industria y Seis Sigma	*		
Mejora de procesos y la estadística	*		
Competitividad, Mejora de procesos y Seis Sigma	*		
p-adic Geometry	*		
¿Cómo ha evolucionado el empleo de la tecnología en la MEM?	*		
Simetrías de Ecuaciones Diferenciales	*		
Herramientas tecnológicas para la modalidad híbrida y virtual en la educación Matemática	*		
Fraction´s representation, fractions´arithmetic and word problems solving as skills to solve task involving fractions	*		
Teaching fractions: a shared challenge	*		
Plataformas tecnológicas para mejorar la comprensión y resolución de Problemas Aritmético-Verbales	*		
Actividad provocadora de modelos: propuesta para aprender matemáticas	*		
Taller: ¿Qué parte nos falta para entender a las fracciones?	*		
Herramientas teórico-metodológicas para el desarrollo del aprendizaje en educación matemática	*		
Cluster Value Problem in Banach Spaces	*		
Problemas de Puntos de Adherencia en Espacios de Banach	*		
Modelo de propagación epidemica para COVID-19 basado en una red de difusión jerárquica entre comunidades infecciosas	*		

Oferta educativa

Cursos y diplomados de educación continua[1] impartidos por entidad universitaria, 2021 — Cuadro 1.3.21

Entidad Universitaria / Nombre del curso	Modalidad en la que se oferta		
	En línea[2]	Presencial[3]	Mixta[4]
Bayesian B-spline surrogate model on 2D gravity data inversion	*		
Propuesta didáctica para el cálculo de áreas entre dos curvas con el apoyo de GeoGebra	*		
Espacios de Riesz	*		
Grupos, Topología y Teoría de la Medida	*		
El número de configuraciones de un periodo mínimo dado en el full shift	*		
Formación de patrones biológicos y sistemas de reacción-difusión.	*		
Seminarios del Departamento de Química Ciclo 2021-A	*		
Seminarios del Departamento de Química Ciclo 2021-B	*		
Identificación de minerales más comunes en el estado de Jalisco, mediante el uso de técnicas analíticas cualitativas (análisis por vía seca y vía húmeda)	*		
Química Verde: Un Enfoque a la Catálisis		*	
Diplomado en programación de LINUX embebido			*
Diplomado en ciberseguridad ofensiva			*
Taller de Incorporación al nuevo programa de Ingeniería en Computación			*
Diplomado en Sistemas Embebidos Automotrices	*		
CUCS			
Diplomado en Habilidades Directivas de Salud			*
Diplomado en Administración Hospitalaria e Instituciones de Salud			*
Diplomado "Prevención en Problemas Legales en la Práctica Profesional de Enfermería " 2021			*
Diplomado de Endocrinología de la Reproducción, infertilidad y Reproducción Humana "Vida" de Guadala			*
XXIX Ciclo Conferencias Médicas	*		*
XXVII Diplomado de Actualización en Medicina Familiar en línea 2021	*		*
Cátedra Iberoamericana Pedro Laín Entralgo	*		*
Jornadas de Actualización en Pedagogía CUCS 2021: Desarrollo del pensamiento crítico en la educación superior	*		
Seminario-Taller para la puesta a punto del Modelo Educativo del CUCS	*		
Curso: Consentimiento sexual	*		
Curso: Prevención del acoso y el hostigamiento	*		
Curno: Nuevas masculinidades	*		
Foro: Académico y Científico “Impacto de la pandemia y Transformación del Sistema de Salud”	*		
Mesa de análisis epidemiológico Cátedra Julio Cortázar - La pandemia ante el espejo: reflexiones			*
Foro: Creando puentes en tiempos de COVID-19	*		
Conferencia Magistral Inauguración ciclo 21B del Sistema Universitario del Adulto Mayor	*		

Oferta educativa

Cursos y diplomados de educación continua[1] impartidos por entidad universitaria, 2021 — Cuadro 1.3.21

Entidad Universitaria / Nombre del curso	Modalidad en la que se oferta		
	En línea[2]	Presencial[3]	Mixta[4]
Jornadas de Actualización medica 2021	*		
Foro: “Seminario en Salud:Transformando la ciudad, delineando el futuro"	*		
Foro “Impacto de la pandemia y Transformación del Sistema de Salud. 3er Foro Internacional Derechos"	*		
Diplomado Prevención de Problemas Legales en la Práctica Profesional de Enfermería 2021	*		
Seminario Martín Baró	*		
Conferencia Magistral en Conmemoración del Día Internacional de las Lenguas de Señas	*		
Seminario de Cultura de Inclusión y Diversidad Psicosocial - Edición 2021 A	*		
Jornada de la Diversidad Sexual, Comunidad LGBT+e Inclusión Universitaria 2021	*		
Curso de orientación para profesores sobre Inclusión Educativa de estudiantes con discapacidad auditiva	*		
Curso de orientación para profesores sobre Inclusión Educativa de estudiantes con discapacidad psico-social	*		
Curso de orientación para profesores sobre Inclusión Educativa de estudiantes con discapacidad motriz	*		
Curso de orientación para profesores sobre Inclusión Educativa de estudiantes con discapacidad visual	*		
Conferencia: “El derecho a la salud de los pueblos indígenas”	*		
Conferencia: "Lengua de Señas, Lengua Materna, Lengua de Herencia"	*		
Curso de lectoescritura en Braille	*		
Curso de lectoescritura en Braille	*		
Jornada del Día de la Discapacidad	*		
Taller “Reconociendo mis emociones por pérdidas en tiempos de la pandemia por la COVID-19”	*		
Taller de sensibilización para prevenir la violencia intrafamiliar	*		
Taller de habilidades cognitivas y gestión del tiempo	*		
Curso-taller de estrategias para el manejo de la ansiedad, estrés y depresión en estudiantes de recidencias médicas	*		
Taller de sensibilización para prevenir la violencia intrafamiliar	*		
Congreso Internacional Online de Salud Mental: Abordaje neurocriminológico, neuropsicológico, neuropsiquiatrico y jurídico	*		
Curso-Seminario Vigotsky	*		
Congreso Internacional de Especialización Criminológica	*		
Diplomado en Intervención en Crisis	*		
Seminario de actualización en adicciones: Psicofarmacología en las adicciones	*		
XV Simpoium internacional de neurociencias	*		
Seminario de actualización en adicciones: Genética y epigenética de la adicción	*		
Seminario de actualización en adicciones: Intervención conductual en adicciones	*		

Oferta educativa

Cursos y diplomados de educación continua[1] impartidos por entidad universitaria, 2021 — Cuadro 1.3.21

Entidad Universitaria / Nombre del curso	Modalidad en la que se oferta		
	En línea[2]	Presencial[3]	Mixta[4]
Seminario de actualización en adicciones: La investigación científica en las adicciones	*		
1er Conversatorio Covid-19. La mirada clínica: Retos para la práctica clínica	*		
2do Conversatorio Covid-19- La mirada clínica: Manejo prehospitalario y bioseguridad	*		
3er Conversatorio Covid-19- La mirada clínica: Un enfoque en terapia respiratoria y cuidado crítico	*		
4to Conversatorio Covid-19- La mirada clínica: Daño cardiovascular y renal por Covid-19	*		
5to Conversatorio Covid-19- La mirada clínica: Manifestaciones gastrointestinales, hepáticas y diabetes	*		
6to Conversatorio Covid-19- La mirada clínica: Salud Mental	*		
7mo Conversatorio Covid-19- La mirada clínica: Enfermedades inmunológicas y Covid-19	*		
8vo Conversatorio Covid-19- La mirada clínica: La atención paliativa	*		
Generalidades de transplante de órganos		*	
Revisión de enfermedades frecuentes en otorrinolaringología		*	
Cirugía oftalmológica		*	
Oclusión arterial aguda		*	
Cáncer de pulmón		*	
Abordaje y manejo de la patología colorrectal		*	
Urgencias en otorrinolaringología		*	
Abordaje y manejo de la patología ortopédica pediátrica		*	
Cáncer de mama		*	
Abordaje y manejo de las fracturas en el adulto mayor		*	
Cáncer de próstata		*	
Abordaje y manejo del paciente quemado		*	
Urolitiasis		*	
Abordaje del paciente con coleodocoliatiasis		*	
Casos complicados de estrabismo		*	
Seguridad en el paciente quirúrgico		*	
Retos en otorrinolaringología		*	
Trombosis venosa profunda		*	
Abordaje y manejo de la patología correctal		*	
Abordaje y manejo halitosis		*	
Conceptos básicos en cirugía de retina		*	
Curso propedéutico de la Especialidad en Prostodoncia	*		
Curso de aplicaciones clínicas de tomografía Cone Beam		*	
Curso de Regeneración Ósea		*	
Curso de actualización en Odontopediatria para alumnos y egresados		*	
Curso propedéutico de la especialidad en Ortodoncia		*	
1er Ciclo de Actualizaciones en Prótesis Maxilofacial CUCS		*	
III Curso básico de metodología de la investiación y técnicas de laboratorio	*		
La salud mental en las enfermedades crónicas	*		
Taller del centro de excelencia artroscópica "Técnicas Quirúrgicas"		*	
Curso propedeútico: Especialidad en efremería obstétrica		*	
Curso propedeútico: Especialidad en enfermería obstétrica		*	
Primer webinar internacional de enfermería científica	*		
V Congreso Internacional de AINEC-LA	*		

Oferta educativa

Cursos y diplomados de educación continua[1] impartidos por entidad universitaria, 2021 — Cuadro 1.3.21

Entidad Universitaria / Nombre del curso	Modalidad en la que se oferta		
	En línea[2]	Presencial[3]	Mixta[4]
1er Congreso Internacional de Enfermería	*		
I Jornada internacional y IV jornada de investigación científica de la MA 2021	*		
Seminario internacional de salud pública 2021B	*		
4ta Jornada de actualización teórico-prática TSU en prótesis dental		*	
Seminario: Despenalización del aborto, una mirada desde las ciencias de la salud	*		
Curso: Lengua de señas, lengua materna, lengua de herencia	*		
Seminario: Condiciones y retos de inclusión en los estuidiantes con discapacidad de educación superior	*		
Curso: El derecho a la salud de los pueblos indígenas	*		
II Panel: Arte, Cultura y Bienestar: Artes Escénicas y Bienestar	*		
Creando Con-ciencia. Curso de Verano para niños y niñas con altas capacidades	*		
Experiencias de Investigación en Educación Superior	*		
La equidad de género en la educción intercultural del nivel superior: una mirada hacia el respeto de DDHH de las mujeres indígenas y afrodescendientes	*		
Lo homosexual y lo gay: de lo institucional a lo genealógico	*		
Derechos humanos y trauma psicosocial en adultos mayores durante la pandemia por COVID-19	*		
La importancia del desarrollo del talento y crecimiento personal en NNA	*		
Intervenciones formativas en el contexto mexicano	*		
Intervenciones para la educación socioemocional de NN en tiempos de pandemia	*		
Grupos vulnerables y factores relacionados con el rendimiento académico en Educación Superior	*		
Conversatorio con la Dra. Erika Loyo sobre el Protocolo para la prevención del Acoso	*		
Factores impulsores y restrictores de la Innovación educativa	*		
Inclusión de estudiantes con síndrome de Asperger en el Nivel Superior	*		
Lactancia Materna y su Contexto dentro de las Unidades de Salud	*		
Recomendaciones clave para la salud en el paciente que vive con Diabetes Mellitus	*		
3er Coloquio de Presentación de proyectos de investigación tesis	*		
2do Coloquio de presentación de proyectos de investigacion tesis	*		
Jornadas de actualización en Gerontología	*		
3er. Coloquio de Enfermería en Investigación Comunitaria	*		
4to Coloquio de Enfermería en Investigación Comunitaria	*		
VIII Diplomado: Prevención de problemas legales en la práctica profesional de enfermería 2021	*		
El dictamen pericial en enfermería	*		
Problema interdependiente vs Diagnóstico de Enfermería como lo documentamos en las diversas hojas de Enfermería	*		
PAE en los cuidados psicoemocionales en el paciente hospitalizados	*		
Primeros Auxilios, emergencia de salud, maniobras, Algoritmos y cuidados de Enfermería	*		
Código ICTUS, Cuidados de Enfermerìa, Rehabilitaciòn	*		
PES adaptado vs Diagnósticos NANDA, en los diversos formatos de registros clínicos actuales	*		
Diabetes Mellitus en el primer y segundo nivel de atención: PAE en la hoja de Enfermería	*		
Apoyo emocional de Enfermería en el paciente terminal con cuidados paliativos	*		
Embarazo saludable y de alto riesgo en los tres niveles de atención: PAE en la hoja de enfermería	*		
Proceso Enfermero, Planes de Cuidados de Enfermería y Algoritmos NNN.	*		
Tanatología, Cuidados Pliativos e Inteligencia Emocional y su vinculación con el Proceso Enfermero.	*		
Valoración Clínica para Enfermería y actualizaciones del Diagnóstico Enfermero 2021-2023	*		

Oferta educativa

Cursos y diplomados de educación continua[1] impartidos por entidad universitaria, 2021 — Cuadro 1.3.21

Entidad Universitaria / Nombre del curso	Modalidad en la que se oferta		
	En línea[2]	Presencial[3]	Mixta[4]
10mo Coloquio de Enfermería en Salud Ambiental 2021B	*		
Coloquio de Enfermería en Investigación Comunitaria 2021-B	*		
9no Coloquio de Enfermería en Salud Ambiental 2021B	*		
Webinar: La Ciencia de los colores en Ortodoncia.	*		
Webinar: De lo Digital a lo Real	*		
Webinar: Protectores Bucales Personalizados.	*		
Webinar: Uso de caracterizadores cerámicos	*		
2 Foro en Educación Física y Deporte	*		
3 Foro en Educación Física y Deporte	*		
International Congress on Oral Pathology and Oral Medicine (IAOP 2021).	*		
10o Congreso de la Asociación Mexicana de Patología y Medicina Bucal.	*		
Seminario de psicología de la salud: conferencia inaugural: estrategia de afrontamiento ante el estrés	*		
Seminario de psicología de la salud: el psicólogo de la salud en la atención a niños y adolescentes	*		
Seminario de psicología de la salud: el psicologo de la salud en la enfermedad renal crónica	*		
Seminario de psicología de la salud: determinantes en la salud	*		
Seminario de psicología de la salud: El trabajo del psicólogo en el control del tabaquismo	*		
Seminario de psicología de la salud: Uso de tecnología en psicología	*		
Conversatorio: Personal Covid	*		
Seminario de psicología de la salud: envejecimiento saludable y cuidado del adulto mayor	*		
Seminario permanente de psicología de la salud: abordaje multidisciplinario en pacientes con cáncer	*		
X Jornadas académicas del doctorado en ciencias biomédicas	*		
La documentación en el ciclo de la comunicación científica	*		
Compromisos de los investigadores ante CONBIOÉTICA: Obligatoriedad y contenido de los informes	*		
El ensayo clínico como método de investigación	*		
Webinar "La actividad física y la actualidad de la contingencia sanitaria"	*		
Webinar “Movilidad Sustentable: Promoción del Uso del Transporte Activo”	*		
Taller de Hidratación	*		
3er Congreso Internacional sobre Seguridad en el Ámbito Deportivo RIASPORT 2021	*		
2do Coloquio de la maestría en actividad física y estilos de vida.	*		
VI Simposio internacional e interinstitucional de enfermería: estrategias, retos y desafíos ante una pandemia	*		
Curso básico de RCP neonatos	*		
Programa de rehabilitación post Covid-19: secuelas de covid	*		
Programa de rehabilitación post Covid-19: ejercicios de fortalecimiento	*		
Programa de rehabilitación post Covid-19: un mejor estado emocional y manejo de confinamiento	*		
Programa de rehabilitación post Covid-19: Técnicas de ahorro de energía	*		
Programa de rehabilitación post Covid-19: Programa nutricional post covid-19	*		
Programa de rehabilitación post Covid-19: Higiene bronquial	*		
CUCSH	*		
Aprender y Enseñar Ciencias Sociales en entornos híbridos. Hacia mediaciones pedagógicas transmodales	*		
Aprender y Enseñar Ciencias Sociales en entornos híbridos. Hacia mediaciones pedagógicas transmodales	*		

Oferta educativa

Cursos y diplomados de educación continua[1] impartidos por entidad universitaria, 2021 Cuadro 1.3.21

Entidad Universitaria / Nombre del curso	Modalidad en la que se oferta		
	En línea[2]	Presencial[3]	Mixta[4]
Desigualdad social	*		
Diseño de actividades interactivas basadas en HTML5 (H5P) para el aprendizaje constructivista	*		
Diseño de actividades interactivas basadas en HTML5 (H5P) para el aprendizaje constructivista	*		
Docencia con perspectiva de derechos humanos: guía práctica para la enseñanza de los derechos humanos dentro y fuera del aula.	*		
El malestar con las migraciones en la era global	*		
Historia, clima y naturaleza extrema	*		
Intervención pedagógica en el aula virtual sincrónica	*		
Introducción a la elaboración y análisis de mapas temáticos en Ciencias Sociales con Sistemas de información Geográfica	*		
Introducción al género en la docencia	*		
Introducción al género en la docencia	*		
Introducción al género en la docencia	*		
La antropología social/cultural en la actualidad	*		
La argumentación en Ciencias Sociales. Segunda parte	*		
La argumentación en Ciencias Sociales. Segunda parte	*		
La violencia de género en el ámbito educativo. Grupo A	*		
La violencia de género en el ámbito educativo. Grupo B	*		
La violencia de género en el ámbito educativo. Grupo C	*		
La violencia de género en el ámbito educativo. Grupo D	*		
Lenguaje R para investigación en geografía	*		
Patrimonio Audiovisual y Ciencias Sociales	*		
Práctica docente con perspectiva de género grupo A	*		
Práctica docente con perspectiva de género grupo C	*		
Práctica docente con perspectiva de género gupo B	*		
Taller de Herramientas digitales básico	*		
Taller de Herramientas digitales Intermedio	*		
CUALTOS			
Curso/Taller: Salud del Suelo		*	
Diplomado en Intervención en crisis: una alternativa en el manejo de los problemas psicológicos de urgencia			*
Curso de capacitación para la detección de SARS-CoV-2 mediante técnicas moleculares	*		
Talleres de Biopsicoeducación	*		
Diplomado Justicia alternativa			*
Diplomado en Desarrollo de Negocios y Cultura del Emprendimiento (DIDENCE)	*		
CUCIÉNEGA			
Curso-Taller Disciplinar de Estudio de Caso	*		
Lean Manufacturing	*		
Solid Works	*		
Taller de *Google for Education*	*		

Oferta educativa

Cursos y diplomados de educación continua[1] impartidos por entidad universitaria, 2021 — Cuadro 1.3.21

Entidad Universitaria / Nombre del curso	Modalidad en la que se oferta		
	En línea[2]	Presencial[3]	Mixta[4]
CUCOSTA			
Justicia alternativa	*		
Marketing estratégico	*		
Gerencia general	*		
Administración y control de obra de edificación	*		
Impuestos	*		
Gestión y dirección de capital humano	*		
Psicoterapia infantil y del adolescente	*		
Análisis y procesamiento de grandes volúmenes de datos (big data)	*		
Psicología organizacional	*		
Neuropsicología	*		
Telefonía IP	*		
Psicología jurídica	*		
CUCOSTASUR			
Curso: Base de datos Multidisciplinarias, Especializadas y Libros Electrónicos	*		
Curso: Búsqueda de información en Google Académico y CONRICYT	*		
Curso: Uso de palabras clave y estrategias de búsqueda	*		
Diplomado en Derecho de Amparo			*
Diplomado en diseño y operación de cursos en línea	*		
CULAGOS			
Diplomado en el sistema de justicia penal acusatorio con orientación en defensoría	*		
Diplomado en el sistema de justicia penal acusatorio con orientación en mediación conciliación y justicia restaurativa.	*		
CUNORTE			
Diseño instruccional bajo modalidad mixta (Capacitación didáctica-pedagógica en área especifica de tecnologías)	*		
Curso Fortalecimiento de capacidades para la implementación de tecnologías silvopastoriles, cadena productiva bovinos-carne"		*	
"Taller Huertos orgánicos"	*		
"Curso-taller Interpretación de análisis de suelos y cálculo de dosis de fertiliización"			*
"Curso Fortalecimiento de capacidades para la implementación de tecnologías silvopastoriles, cadena productiva bovinos-carne"		*	
"Curso-taller conservación de forraje verde a través del ensilado"		*	
"Curso-taller Interpretación de análisis de suelos y cálculo de dosis de fertilización"	*		
"Taller Granjas de Traspatio"	*		
Diplomado en Gestión Integral de Riesgos para Bomberos		*	
Diplomado en Nutrición Comunitaria		*	

Oferta educativa

Cursos y diplomados de educación continua[1] impartidos por entidad universitaria, 2021 — Cuadro 1.3.21

Entidad Universitaria / Nombre del curso	Modalidad en la que se oferta		
	En línea[2]	Presencial[3]	Mixta[4]
Diplomado en Gestión Integral de Riesgos para Bomberos	*		
Diseño instruccional bajo modalidad mixta (Capacitación didáctica-pedagógica en área especifica de tecnologías)	*		
Educación intercultural para el acompañamiento a estudinates de pueblos originarios	*		
El proceso de lectoescritura en la emergencia del pensamiento universitario	*		
Estrategias de internacionalización sin movilidad (Capacitación)	*		
Estrategias de internacionalización en la práctica docente	*		
Estrategias didácticas de enseñanza basadas en estilos de aprendizaje	*		
Golden 10, prácticas educativas efectivas en la Universidad	*		
Google for education (Workspace)	*		
Herramientas Microsoft de productividad en la nube	*		
Introducción a la bioética	*		
Marketing digital inteligente y estrategias de *neuromarketing*	*		
Neurociencia para psicólogos	*		
Principios y técnicas de conservación de alimentos	*		
Principios de epistemología clásica y moderna para comprender las ciencias	*		
Proyectos y productos de información estadística económica	*		
Regulación neuroendocrina del embarazo, parto y puerperio	*		
Sistemas de información geográfica basado en software libre	*		
Socialización de los reglamentos, códigos y protocolos de reciente creación y/o modificación en la U de G	*		
Tutoría de inducción (Capacitación)	*		
Tutoría de egreso	*		
Utilidad de la estructura latina en el aprendizaje de nuevas lenguas	*		
Visiones de iberoamérica desde el documental y sus posibilidades pedagógicas	*		
CUSUR			
Curso de Actualización en Nutrición	*		
Curso de Actualización en Negocios Internacionales	*		
Curso de Preparación para la Prueba de Aptitud Académica 2021-B, modalidad sabatino	*		
Curso de Actualización en Trabajo Social	*		
Curso de Actualización en Medicina Veterinaria y Zootecnia	*		
Curso de Actualización en Desarrollo Turístico Sustentable	*		
Curso de Actualización en Negocios Internacionales	*		
Curso de Preparación para la Prueba de Aptitud Académica 2021-B, modalidad intensivo	*		
Curso de Preparación en EGEL - Enfermería	*		
Diplomado en Configuración y Administración de Equipos de Redes	*		
13º Diplomado Internacional "La Terapia Nutricional Aplicada a la clínica"	*		
Seminario de Titulación en Enfermería Escolarizada	*		

Oferta educativa

Cursos y diplomados de educación continua[1] impartidos por entidad universitaria, 2021 Cuadro 1.3.21

Entidad Universitaria / Nombre del curso	Modalidad en la que se oferta		
	En línea[2]	Presencial[3]	Mixta[4]
Curso de Actualización en Derecho	*		
Curso de Preparación para la Prueba de Aptitud Académica 2022-A, modalidad intensivo	*		
Curso de Herramientas Técnicas Para la Protección de Datos Personales		*	
Curso de Preparación en EGEL - Enfermería	*		
Taller de Manejo Preoperatorio del Paciente Canino y Felino	*		
Diplomado en Configuración y Administración de Equipos de Redes	*		
CUTONALÁ			
Emisiones a la Atmósfera	*		
Programa: Integral de Capacitación en Manejo de Residuos		*	
Programa: Integral de Capacitación “manejo de sustancias peligrosas”	*		
Curso: Cómo aprende el cerebro		*	
Curso: SUV. Diseño Instruccional en Ambientes Virtuales de Aprendizaje	*		
Curso: SUV. Formación de instructores para la educación en línea	*		
Taller: Administración del tiempo para docentes	*		
Taller: “Estrés y Docencia”	*		
Taller: “Como mejorar la comunicación con los alumnos”	*		
Taller: “La salud mental del docente”	*		
Aplicación Práctica del Código Fiscal De La Federación	*		
Curso: Requerimientos de la norma NMX-R-025-SCFI2015 de Igualdad laboral y no discriminación	*		
Manejo de las emociones para docentes	*		
Curso: Técnicas para la escritura de artículos académicos	*		
Curso: Econometría básica	*		
Curso: Actualización en la aplicación y enseñanza del Modelo del Proceso de Atención Nutricia (PAN)	*		
Curso: Herramientas digitales para la gestión del aprendizaje	*		
Curso: Diseño metodológico en la investigación científica	*		
Curso: Internacionalización del currículo	*		
Curso: Introducción a los biopolímeros, caracterización y aplicaciones	*		
Curso: Desarrollo de proyectos sostenibles	*		
Diplomado: Calidad Educativa	*		
Diplomado: estrategias didácticas para el aprendizaje efectivo	*		
Paquete de micro cursos SUV, nociones de la docencia en línea.	*		
Construcción de Estrategias para la Evaluación por Competencias	*		
Diseño de materiales educativos digitales	*		
Diseño Instruccional en Ambientes Virtuales de Aprendizaje	*		
Curso: Formación de instructores para la educación en línea	*		
Diplomado en línea de “Diseño y operación de cursos en línea”	*		
Curso: Gestión académica en instituciones de educación superior en línea	*		

Oferta educativa

Cursos y diplomados de educación continua[1] impartidos por entidad universitaria, 2021 — Cuadro 1.3.21

Entidad Universitaria / Nombre del curso	Modalidad en la que se oferta		
	En línea[2]	Presencial[3]	Mixta[4]
Curso-Taller: Plan de Negocios Sostenibles	*		
Curso: Introducción a la bioética	*		
Curso: Estimación de estados basado en modelos dinámicos de procesos industriales utilizando Matlab	*		
Taller Inteligencia emocional	*		
Curso / Taller: Recursos para evaluación de aprendizaje en cursos a distancia	*		
Taller de Estudio de Caso: Diseño y evaluación del caso	*		
Curso / Taller: Herramientas digitales para la gestión del aprendizaje	*		
Curso / Taller: Fundamentos de ciberseguridad		*	
Curso / Taller: Estrategias docentes en modelos educativos mixtos (o híbridos)	*		
Curso / Taller: Principios básicos de la tutoría	*		
Curso / Taller: Principios básicos de la tutoría	*		
Curso / Taller: Uso de herramientas tecnológicas en las tutorías	*		
Curso / Taller: Mindfulness y yoga en contextos educativos: enriqueciendo mi práctica docente	*		
Curso / Taller: Emprendimiento Social y Sostenible	*		
Curso / Taller: Introducción a la Inclusión de la Perspectiva de Género en la Docencia Universitaria grupo 1	*		
Curso / Taller: Introducción a la Inclusión de la Perspectiva de Género en la Docencia Universitaria Gpo. 2	*		
Curso / Taller: Herramientas digitales en la investigación científica	*		
Curso / Taller: Introducción a la Didáctica	*		
Curso / Taller: Desarrollo de actitudes favorables a la construcción de una cultura de paz, ciudadanía y convivencia Gpo. 2		*	
Curso: Primeros auxilios avanzada		*	
Curso:Primeros auxilios básico		*	
Curso/taller: entrenamiento en control y combate de incendios		*	
Curso/taller: Busqueda y rescate		*	
Curso/taller: Medición de variables y estadística inferencial básica		*	
Capacitación curso de P3E	*		
Capacitación: Manejo de alta tensión		*	
Micro curso Igualdad de género, prevención de acoso y hostigamiento	*		
Taller: Administración del tiempo para docentes	*		
Capacitación sobre compostaje		*	
Capacitación sobre calidad de agua y monitoreo		*	
Capacitación Tierras físicas y pararrayos		*	
Capacitación de Manejo de Materiales Peligrosos		*	
Curso: Igualdad de género, prevención de acoso y hostigamiento	*		

Oferta educativa

Cursos y diplomados de educación continua[1] impartidos por entidad universitaria, 2021 Cuadro 1.3.21

Entidad Universitaria / Nombre del curso	Modalidad en la que se oferta		
	En línea[2]	Presencial[3]	Mixta[4]
CUVALLES	*		
Desarrollo Web (Ciclo B)	*		
Impuestos (Ciclo A)	*		
Impuestos (Ciclo B)	*		
Primeros Auxilios Psicológicos (Ciclo A)	*		
Primeros Auxilios Psicológicos (Ciclo B)	*		
Diplomado en Diseño integral en Video Juegos (Ciclo A)	*		
Diplomado en Diseño integral en Video Juegos (Ciclo b)	*		
Diplomado en Técnicas de Modificación de la Conducta (ciclo A)	*		
Diplomado en Técnicas de Modificación de la Conducta (Ciclo B)	*		
Curso de preparación para la PAA (2021 B)			*
CUTLAJOMULCO			
Accesos vasculares		*	
SUV			
¿Qué son y qué buscan los feminismos?	*		
Actitud de servicio	*		
Administración básica	*		
Administración de almacenes e inventarios	*		
Administración de proyectos	*		
Administración de tiempo y manejo del estrés	*		
Administración del tiempo y manejo del estrés	*		
Archivonomía I	*		
Archivonomía II	*		
Arte popular mexicano	*		
Atención y servicio al cliente vía telefónica	*		
Bases Teóricas para el Modelo de Seguridad del Paciente	*		
Bases Teóricas para el Modelo de Seguridad del paciente del CSG	*		
Ciberseguridad	*		
Coaching de Vida	*		
Comunicación asertiva	*		
Consentimiento sexual ¿Qué es? y ¿Cómo funciona?	*		
Construcción de estrategias para la evaluación por competencias	*		
Contabilidad básica	*		
Contextos virtuales en la educación	*		
Control de almacenes e inventarios	*		
CRM: Gestión de la relación con el cliente	*		
Cuidados paliativos pediátricos	*		
Cuidados paliativos pediátricos	*		
Cuidados paliativos y manejo del dolor	*		
Cultivo de orquídeas tropicales en el hogar	*		

Oferta educativa

Cursos y diplomados de educación continua[1] impartidos por entidad universitaria, 2021 — Cuadro 1.3.21

Entidad Universitaria / Nombre del curso	Modalidad en la que se oferta		
	En línea[2]	Presencial[3]	Mixta[4]
Curso básico de Protección civil	*		
Diplomado en Participación ciudadana	*		
Diseño de materiales educativos digitales	*		
Diseño de recursos educativos digitales	*		
Diseño de sistemas y servicios de calidad en una biblioteca	*		
Diseño e implementación de bases de datos	*		
Diseño instruccional de cursos en línea	*		
Diseño instruccional en ambientes virtuales de aprendizaje	*		
Diseño instruccional para modalidades mixtas	*		
Diseño y gestión de eventos culturales en danza	*		
Diseño y operación de cursos en línea	*		
Diseño, desarrollo e integración de aplicaciones web	*		
Diversidad sexual	*		
Edición de formatos de imagen digital, audio y video	*		
Educar para la paz	*		
Excel básico - avanzado	*		
Formación de instructores para la educación en línea	*		
Formación de instructores para la educación en línea	*		
Formación y capacitación por competencias	*		
Gestión académica de instituciones de educación superior en línea	*		
Gestión de correspondencia	*		
Gestión de recursos humanos	*		
Gestión de recursos humanos	*		
Historia del arte mexicano	*		
Imagen profesional	*		
Inglés	*		
Inteligencia Emocional	*		
Introducción a la Ley General de Responsabilidades Administrativas	*		
Introducción a los Órganos Internos de Control	*		
Introducción de cursos en línea	*		
Jardinería y mantenimiento de áreas verdes	*		
La resiliencia: mecanismo de defensa frente a la violencia	*		
Ley de Adquisiciones, Arrendamientos y Servicios del Sector Público	*		
Ley General de Archivo	*		
Liderazgo y equipos de trabajo	*		
Limpieza y mantenimiento de bienes muebles e inmuebles	*		
Manejo de conflictos y negociaciones	*		
Marketing digital	*		
Masculinidades alternativas	*		
Metodología de la investigación I	*		

Oferta educativa

Cursos y diplomados de educación continua[1] impartidos por entidad universitaria, 2021 — Cuadro 1.3.21

Entidad Universitaria / Nombre del curso	Modalidad en la que se oferta		
	En línea[2]	Presencial[3]	Mixta[4]
Metodología de la investigación II	*		
Organización de la información en una biblioteca	*		
Ortografía	*		
Paisajismo	*		
Planeación de las áreas funcionales	*		
Planeación estratégica	*		
Planificación y programación del mantenimiento	*		
Prevención del hostigamiento y acoso sexual en el ámbito educativo	*		
Prevención y mantenimiento de equipo de cómputo	*		
Promoción a la alimentación saludable	*		
Protección de datos personales	*		
Protocolos de emergencia para servidores públicos	*		
Redacción	*		
Redacción de informes ejecutivos	*		
Salud y seguridad en el trabajo para miembros de las comisiones de seguridad e higiene del trabajo (NOM-019-STPS-2011)	*		
Seminario de Sistematización de la Práctica Profesional de la Licenciatura en Bibliotecología	*		
Seminario de Titulación de la Licenciatura en Seguridad Ciudadana	*		
Seminario de Titulación Licenciatura en Educación y Licenciatura en Desarrollo Educativo	*		
Seminario de Titulación por Proyecto de la Licenciatura en Administración de las Organizaciones	*		
Seminario de Titulación por Proyecto Licenciatura en Gestión Cultural	*		
Seminario de Titulación por Proyecto Licenciatura en Tecnologías e Información	*		
Técnicas de lectura rápida y comprensión	*		
Técnicas e instrumentos de evaluación en el proceso de enseñanza aprendizaje	*		

Fuente: Centros Universitarios, Sistema de Universidad Virtual.
Corte a: Diciembre de cada año.
Notas:
[1] Actividad académica organizada y dirigida principalmente a estudiantes, ex estudiantes, profesionistas o a personas con formación o práctica profesional, técnica o laboral, quienes requieren una opción educativa fuera del sistema formal, flexible en sus programas con contenidos y métodos innovadores, que implica menos requisitos burocráticos y se da normalmente en tiempos intensivos, generalmente a través de cursos y diplomados ofertados en la red universitaria.
[2] Por curso en línea se entiende el conjunto de contenidos temáticos, estrategias y recursos que de forma integral y a través del Web, están metodológicamente estructurados para ofrecer al estudiante un ambiente adecuado de aprendizaje. Un curso en línea debe proporcionar los puntos esenciales, temas y actividades a desarrollar; asesoría especializada; evaluación pertinente, continua y al propio ritmo del estudiante; información administrativa e institucional; orientación personal y apoyo; espacios para compartir y publicar trabajos, experiencias e inquietudes; así como el acceso a materiales (libros, revistas, gráficos, audio, video) y herramientas necesarias durante el proceso de aprendizaje.
[3] El curso presencial es aquel en donde el alumno y el maestro asisten a clase en un área designada para ello. El que se ofrece con interacción directa entre maestro y alumno.
[4] Por modalidad mixta se entenderá aquel curso que opere alternando elementos de la modalidad en línea con la modalidad presencial.

Oferta educativa

Cursos y programas ofertados en el Colegio de Español y Cultura Mexicana, 2021

Cuadro 1.3.22

Curso y/o programa	Grupos
CECM	197
Español Intensivo	19
Español Semi-Intensivo	76
Español Gradual	5
Español Medium	32
Español Semi-Intensivo Especial	10
Certificación Internacional DELE B1	2
Certificación Internacional DELE B2	5
Certificación Internacional DELE C1	3
Conéctate con tus Raíces	2
Cultura Mexicana Semi-Intensivo	2
Inmersión cultural y voluntariado	1
México: La Historia de sus orígenes	1
Diplomado Escritoras Mexicanas del Siglo XX	3
Cultura Mexicana Intensivo	1
Historia del Arte Mexicano	1
Literatura Latinoamericana	1
Literatura Mexicana Contemporánea	1
Cultura y Civilización de América Latina	2
One to One	14
Seminario de Investigación	2
Asesoria de Tesina	3
Español en la Política	10
Historia y civilización de América Latina	1

Fuente: CUCEA, Coordinación de Entidades Productivas para la Generación de Recursos Complementarios, Sistema Corporativo PROULEX - COMLEX, Colegio de Español y Cultura Mexicana.
Corte a: Diciembre de cada año.

Oferta educativa

Oferta educativa del PROULEX por programa y sede, 2021 — Cuadro 1.3.23

Programa	Sede														
	CUCEA	La Paz	Sociales	Tecnológico	Tepeyac	Universidad	Centro de Idiomas	Sur	Alcalde	Santa Anita	San Isidro	INTERACT	UTEG	JOBS SEMS	JOBS
PDU Inglés	√	√	√	√	√	√		√	√	√	√				
PDU Francés	√	√	√	√	√	√	√		√	√					
PDU Alemán	√		√	√	√		√		√	√					
PDU Chino	√		√		√		√								
PC Inglés	√	√	√	√	√	√		√	√	√	√				
PC Francés		√	√				√								
PC Alemán							√			√					
PC Chino							√								
PCA Inglés	√	√	√	√	√	√		√	√	√	√				
PCA Chino							√								
PBE	√	√		√	√	√		√	√	√					
PJP	√	√	√	√	√			√	√	√	√				
PJS	√	√	√	√	√			√	√	√	√				
PJV	√	√	√	√	√	√	√	√	√	√	√				
PTC	√	√	√	√	√	√		√	√	√	√				
PETTD						√									
JOBS															√
INTEREACT												√			
UTEG													√		
JOBS SEMS														√	
Atelier							√								
Preparación B2							√								

Programa	Sede						
	Autlán	Lagos	Ocotlán	Puerto Vallarta	Tepatitlán	Zapotlán	Manzanillo
PDU Inglés	√	√	√	√	√	√	
PDU Francés	√	√	√	√	√	√	
PDU Alemán		√	√	√		√	
PDU Chino			√				
PC Inglés	√	√	√	√	√	√	
PC Francés				√			
PCA Inglés	√	√	√	√	√	√	
PBE		√	√	√	√		
PJP	√	√	√	√	√	√	
PJS	√	√	√	√	√	√	
PJV	√	√	√	√	√	√	
PTC		√	√	√		√	
PETTD							

Oferta educativa

Oferta educativa del PROULEX por programa y sede, 2021 Cuadro 1.3.23

Programa	Sede
	Academy Computo
Excel 01	√
Excel 02	√
Excel 03	√
Google Apps	√
Moodle	√
Introducción a la Computación	√
Workshop ContPAQi Contabilidad	√
Workshop ContPAQi Nóminas & SUA e IDSE	√
Workshop ContPAQi Comercial & Facturación Electrónica	√
Autocad	√
Revit Architecture	√
Revit Mep	√
Ilustrador	√
Photoshop	√
InDesign	√
Visual Basic	√
Html y Java Script	√
CSharp	√
Bases de Datos	√
Python	√
Java	√
Program. Móviles Android	√
Program. Móviles iOS	√
Redes Sociales 01	√
Redes Sociales 02	√
After Effects	√
Premier	√
Audition	√
Youtuber Beginners	√
Office Beginners	√
Diseño Gráfico Beginners	√
Diseño Web Beginners	√
MASTER Office	√
MASTER Contabilidad	√
MASTER Diseño Gráfico	√
MASTER Diseño Web	√
MASTER Programación Básica	√
MASTER Programación Avanzada	√
MASTER Animación	√
MASTER Producción Audiovisual	√

Fuente: CUCEA, Coordinación de Entidades Productivas para la Generación de Recursos Complementarios, PROULEX.
Corte a: Diciembre de cada año.
Nota: PDU= PROULEX Diploma Universitario. PC= PROULEX Certificado. PCA= PROULEX Certificado Avanzado. PBE= PROULEX Business English. PETTD= PROULEX English Teacher Training Diploma. PJP= Proulex Juniors Primaria. PJS= Proulex Juniors Secundaria. PJV= Proulex Juniors Verano. INTERACT= Proulex Diploma Universitario Bachillerato UDG. UTEG= Proulex Diploma Universitario UTEG. JOBS= Proulex Universitarios UDG PCI = Cómputo Integral. PCIA= Cómputo Integral Avanzado. PMPC= Curso Mantenimiento a PC. PCCAD= Curso Autocad versión 2006. PDDWM= Diplomado en Diseño Web y Multimedia. PDP= Diplomado en Programación. PDPI= Diplomado en Programación para Internet.. PDR= Diplomado en Redes. PCJV= Curso de Verano Computación Juniors. PTC= Preparation TOEFL Course. PDAC= Diplomado Administrativo Contable. PCRVI= Revit Architecture. PDDG= Diplomado en Diseño Gráfico. PDPB= Diplomado en Programación Básica. PDPA= Diplomado en Programación Avanzada. P3DM= 3Ds Max. PDE= Diplomado en Diseño Editorial. PCE= Cursos Empresariales. PCPA= Curso Programación para Móviles Android.

Oferta educativa

Materias ofertadas durante el ciclo 2021A — Cuadro 1.3.24

Entidad universitaria	Modalidad en la que se oferta		
	En línea[1]	Presencial[2]	Mixta[3]
Red universitaria	7,539	2,102	3,376
Centros Universitarios	7,143	2,102	3,376
CU Temáticos	2,477	777	2,061
CUAAD	612	55	212
CUCBA	520	0	0
CUCEA	65	722	0
CUCEI	13	0	724
CUCS	1,267	0	0
CUCSH	0	0	1,125
CU Regionales	4,666	1,325	1,315
CUALTOS	668	0	0
CUCIÉNEGA	572	9	204
CUCOSTA	912	0	179
CUCOSTASUR	0	0	833
CULAGOS	0	522	73
CUNORTE	599	0	0
CUSUR*	1,061	0	0
CUTONALÁ	851	2	26
CUVALLES	3	792	0
CUTLAJOMULCO	62	0	0
SUV	396	n.a.	n.a

Fuente: Centros Universitarios, Sistema de Universidad Virtual.
Corte a: Diciembre de cada año.
Notas: [1] Por curso en línea se entiende el conjunto de contenidos temáticos, estrategias y recursos que de forma integral y a través del Web, están metodológicamente estructurados para ofrecer al estudiante un ambiente adecuado de aprendizaje. Un curso en línea debe proporcionar los puntos esenciales, temas y actividades a desarrollar; asesoría especializada; evaluación pertinente, continua y al propio ritmo del estudiante; información administrativa e institucional; orientación personal y apoyo; espacios para compartir y publicar trabajos, experiencias e inquietudes; así como el acceso a materiales (libros, revistas, gráficos, audio, video) y herramientas necesarias durante el proceso de aprendizaje.
[2] El curso presencial es aquel en donde el alumno y el maestro asisten a clase en un área designada para ello. El que se ofrece con interacción directa entre maestro y alumno.
[3] Por modalidad mixta se entenderá aquel curso que opere alternando elementos de la modalidad en línea con la modalidad presencial.
*Se incluye el nombre y la clave de las materias debido a que aun cuando hay materias que tienen el mismo nombre se imparten en diferentes programas educativos y los contenidos no son los mismos.
n.a. = No aplica

Oferta educativa

Materias ofertadas durante el ciclo 2021B — Cuadro 1.3.25

Entidad universitaria	Modalidad en la que se oferta		
	En línea[1]	Presencial[2]	Mixta[3]
Red universitaria	4,622	2,419	6,421
Centros Universitarios	4,239	2,419	6,421
CU Temáticos	1,254	650	3,398
CUAAD	424	54	329
CUCBA	595	0	0
CUCEA	222	596	0
CUCEI	13	0	664
CUCS	0	0	1,267
CUCSH	0	0	1,138
CU Regionales	2,985	1,769	3,023
CUALTOS	388	81	242
CUCIÉNEGA	537	0	236
CUCOSTA	997	0	93
CUCOSTASUR	0	0	831
CULAGOS	0	703	65
CUNORTE	0	0	609
CUSUR*	1,058	168	0
CUTONALÁ	0	14	860
CUVALLES	5	803	0
CUTLAJOMULCO	0	0	87
SUV	383	n.a.	n.a.

Fuente: Centros Universitarios, Sistema de Universidad Virtual.
Corte a: Diciembre de cada año.
Notas: [1] Por curso en línea se entiende el conjunto de contenidos temáticos, estrategias y recursos que de forma integral y a través del Web, están metodológicamente estructurados para ofrecer al estudiante un ambiente adecuado de aprendizaje. Un curso en línea debe proporcionar los puntos esenciales, temas y actividades a desarrollar; asesoría especializada; evaluación pertinente, continua y al propio ritmo del estudiante; información administrativa e institucional; orientación personal y apoyo; espacios para compartir y publicar trabajos, experiencias e inquietudes; así como el acceso a materiales (libros, revistas, gráficos, audio, video) y herramientas necesarias durante el proceso de aprendizaje.
[2] El curso presencial es aquel en donde el alumno y el maestro asisten a clase en un área designada para ello. El que se ofrece con interacción directa entre maestro y alumno.
[3] Por modalidad mixta se entenderá aquel curso que opere alternando elementos de la modalidad en línea con la modalidad presencial.
*Se incluye el nombre y la clave de las materias debido a que aun cuando hay materias que tienen el mismo nombre se imparten en diferentes programas educativos y los contenidos no son los mismos.
n.a. = No aplica

Oferta Educativa

Programas Educativos relacionados al Arte y Humanidades, 2021 — Cuadro 1.3.26

Programa Educativo	Sede	Area de Conocimiento	Matricula Hombres	Matricula Mujeres	Matricula Total
	Educación Media Superior				
Música	CUAAD Música (San Agustin)	Artes y Humanidades	339	188	527
Cerámica	Preparatoria Regional de Tonalá	Artes y Humanidades	100	134	234
Bachillerato Intercultural Tecnológico en Diseño y Confección de Prendas de Vestir y Artesanías	Escuela de Educación Media Superior Wixarika	Artes y Humanidades	17	112	129
	Licenciatura				
Licenciatura en Artes	CUCOSTASUR	Artes y Humanidades	18	6	24
Licenciatura en Letras Hispánicas	CUSUR	Artes y Humanidades	41	84	125
Licenciatura en Diseño de Interiores y Ambientación	CUAAD	Artes y Humanidades	54	477	531
Licenciatura en Diseño de Modas	CUAAD	Artes y Humanidades	61	283	344
Licenciatura en Diseño para la Comunicación Gráfica	CUAAD	Artes y Humanidades	538	853	1391
Licenciatura en Diseño, Arte y Tecnologías Interactivas	CUAAD	Artes y Humanidades	42	48	90
Licenciatura en Filosofía	CUCSH	Artes y Humanidades	293	159	452
Licenciatura en Historia	CUCSH	Artes y Humanidades	373	285	658
Licenciatura en Letras Hispánicas	CUCSH	Artes y Humanidades	161	398	559
Licenciatura en Humanidades	CULAGOS	Artes y Humanidades	33	62	95
Ingeniería en Comunicación Multimedia	CUCOSTA	Artes y Humanidades	217	145	362
Licenciatura en Artes Visuales para la Expresión Fotográfica	CUCOSTA	Artes y Humanidades	30	55	85
Licenciatura en Artes Visuales para la Expresión Plástica	CUCOSTA	Artes y Humanidades	28	84	112
Licenciatura en Diseño para la Comunicación Gráfica	CUCOSTA	Artes y Humanidades	70	128	198
Licenciatura en Música	CUAAD	Artes y Humanidades	175	86	261
Licenciatura en Lenguas y Culturas Extranjeras	CULAGOS	Artes y Humanidades	32	75	107
Licenciatura en Artes Audiovisuales	CUAAD	Artes y Humanidades	64	32	96
Licenciatura en Artes Escénicas para la Expresión Dancística	CUAAD	Artes y Humanidades	81	202	283
Licenciatura en Artes Escénicas para la Expresión Teatral	CUAAD	Artes y Humanidades	99	116	215
Licenciatura en Artes Visuales para la Expresión Fotográfica	CUAAD	Artes y Humanidades	205	247	452
Licenciatura en Artes Visuales para la Expresión Plástica	CUAAD	Artes y Humanidades	186	338	524
Licenciatura en Diseño de Artesanía	CUTONALÁ	Artes y Humanidades	77	139	216
Licenciatura en Estudios Liberales	CUTONALÁ	Artes y Humanidades	59	114	173
Licenciatura en Historia del Arte	CUTONALÁ	Artes y Humanidades	53	133	186
Licenciatura en Escritura Creativa	CUCSH	Artes y Humanidades	29	82	111

Oferta Educativa

Programas Educativos relacionados al Arte y Humanidades, 2021 — Cuadro 1.3.26

Maestría					
Maestría en Diseño e Innovación Industrial	CUAAD	Artes y Humanidades	4	7	11
Maestría en Diseño y Desarrollo de Nuevos Productos	CUAAD	Artes y Humanidades	4	1	5
Maestría en Diseño de Información y Comunicación Digital	CUAAD	Artes y Humanidades	6	5	11
Maestría en Etnomusicología	CUAAD	Artes y Humanidades	4	4	8
Maestría en Literatura Comparada	CUCSH	Artes y Humanidades	0	0	0
Maestría en Historia Cultural	CULAGOS	Artes y Humanidades	1	2	3
Maestría en Estudios de las Lenguas y Culturas Inglesas	CUCSH	Artes y Humanidades	2	6	8
Maestría en Estudios de Literatura Mexicana	CUCSH	Artes y Humanidades	8	6	14
Maestría en Estudios Filosóficos	CUCSH	Artes y Humanidades	21	3	24
Maestría en Historia de México	CUCSH	Artes y Humanidades	7	7	14
Maestría en Lingüística Aplicada	CUCSH	Artes y Humanidades	3	10	13
Maestría Interinstitucional en Deutsch als Fremdsprache: Estudios Interculturales de Lengua, Literat	CUCSH	Artes y Humanidades	1	5	6
Doctorado					
Doctorado en Arte y Cultura	CUAAD	Artes y Humanidades	7	5	12
Doctorado en Historia	CUCSH	Artes y Humanidades	7	10	17
Doctorado en Humanidades	CUCSH	Artes y Humanidades	7	5	12
SUV					
Licenciatura en Gestión Cultural	SUV	Artes y Humanidades	112	240	352
Maestría en Gestión de la Cultura	SUV	Artes y Humanidades	2	7	9
Doctorado en Gestión de la Cultura	SUV	Artes y Humanidades	1	8	9

Fuente: Cuestionarios 911 de la SEP-ANUIES-INEGI.
Corte a: Diciembre de cada año.

Oferta Educativa

Incorporación de la dimensión de la sustentabilidad en planes y programas de estudio, 2021

Cuadro 1.3.27

Centro Universitario/Sistema	Programa Educativo	Materia
	Licenciatura	
CUCEA	Administración	Desarrollo sustentable
	Lic. en Relaciones Públicas y Comunicación	Desarrollo sustentable
CUCEI	Ingeniería Civil	Impacto ambiental
CUCS	Lic. en Enfermería	Salud y sustentabilidad ambiental
CUALTOS	Administración	Desarrollo sustentable
	Lic. en Enfermería	Salud y sustentabilidad ambiental
CUCIÉNEGA	Administración	Desarrollo sustentable
CUCOSTA	Ingeniería Civil	Impacto ambiental
	Administración	Desarrollo sustentable
	Lic. en Enfermería	Salud y sustentabilidad ambiental
CUCOSTASUR	Ing. Mecatrónica	Energías renovables, Desarrollo sustentable, Impacto ambiental de las obras de ingenieria
	Administración	Desarrollo sustentable
	Lic. en Enfermería	Salud y sustentabilidad ambiental
CULAGOS	Ing. Mecatrónica	Energías renovables, Desarrollo sustentable, Impacto ambiental de las obras de ingenieria
	Administración	Desarrollo sustentable
CUNORTE	Administración	Desarrollo sustentable
	Lic. en Enfermería	Salud y sustentabilidad ambiental
CUSUR	Lic. en Enfermería	Salud y sustentabilidad ambiental
CUVALLES	Ing. Mecatrónica	Energías renovables, Desarrollo sustentable, Impacto ambiental de las obras de ingenieria
	Administración	Desarrollo sustentable
	Lic. en Enfermería	Salud y sustentabilidad ambiental
CUTLAJOMULCO	Ingeniería Civil	Impacto ambiental
	Ing. Mecatrónica	Energías renovables, Desarrollo sustentable, Impacto ambiental de las obras de ingenieria
	Administración	Desarrollo sustentable
	Lic. en Enfermería	Salud y sustentabilidad ambiental

Oferta Educativa

Incorporación de la dimensión de la sustentabilidad en planes y programas de estudio, 2021

Cuadro 1.3.27

	Maestría	
CUAAD	Maestría en Ciencia de la Ciudad	Tecnología emergentes aplicadas a la ciudad
	Maestría en Procesos y Expresión Gráfica en la Proyectación Arquitectónica Urbana	Sustentabilidad en la arquitectura, la ciudad y el territorio
	Maestría en Urbanismo y Territorio	Desarrollo sustentable, Gobernabilidad y desarrollo
CUCBA	Maestría en Ciencias de la Salud Ambiental	Análisis sistémico de la salud y el ambiente
	Maestría en Ciencias en Biosistemática y Manejo de Recursos Naturales y Agrícolas	Tópico selecto
	Maestría en Educación Ambiental	Diagnóstico socioambiental y alternativas al desarrollo, Reconstrucción del conocimiento y los saberes ambientales
CUCEA	Maestría en Negocios y Estudios Económicos	Negocios verdes
	Maestría en Administración de Negocios	Ética, sustentabilidad y responsabilidad empresarial
	Maestría en Políticas Públicas	Instituciones y legislación ambientaL, Mercados y políticas ambientales, Instrumentos de gestión ambiental
CUCEI	Maestría en Ciencias en Hidrometeorología	Meteorología dinámica, Climatología
	Maestría en Ciencias en Procesos Biotecnológicos	Biotecnología ambiental
	Maestría en Proyectos Tecnológicos	Ingeniería ambiental I (agua), Ingeniería ambiental II (residuos sólidos), Ingeniería ambiental III (aire), Análisis de riesgo ambiental
CUCS	Maestría en Salud Pública	Riesgos ambientales y desastres, Salud de los ecosistemas y prevención de enfermedades
CUCSH	Maestría en Desarrollo Local y Territorio	Teorías del desarrollo, Gestión ambiental y desarrollo sustentable
	Maestría en Gestión y Desarrollo Social	Administración de las políticas públicas para el desarrollo sustentable, Formulación y evaluación de proyectos sociales sustentables
CUCIÉNEGA	Maestría en Administración de Negocios	Ética, sustentabilidad y responsabilidad empresarial
	Maestria en Ciencias	Contaminación ambiental
CUCOSTA	Maestría en Administración de Negocios	Ética, sustentabilidad y responsabilidad empresarial
	Maestría en Ciencias en Geofísica	Análisis de riesgos ambientales

Oferta Educativa

Incorporación de la dimensión de la sustentabilidad en planes y programas de estudio, 2021

Cuadro 1.3.27

	Maestría en Ciencias para el Desarrollo, la Sustentabilidad y el Turismo	Teoría del desarrollo, Recursos naturales y sustentabilidad, Impactos ambientales
CUCSUR	Maestría en Administración y Gestión Regional	Desarrollo y sustentabilidad
	Maestría en Ciencias Agropecuarias	Producción agropecuaria sustentable
	Maestría en Ciencias en Ecología y Manejo de Recursos Costeros y Marinos	Ecología y cambio climático global, Ecología de ecosistemas, Manejo de recursos marinos
	Maestría en Ciencias en Manejo de Recursos Naturales	Manejo de recursos naturales, Economía ecológica y de recursos naturales, Tópicos avanzados de educación ambiental, Ecología avanzada, Restauración ecológica
CULAGOS	Maestría en Ingeniería en Energías Renovables	Introducción a las energías renovables
CUNORTE	Maestría en Administración de Negocios	Ética, sustentabilidad y responsabilidad empresarial
	Maestría en Salud Pública	Salud de los ecosistemas y prevención de enfermedades
CUSUR	Maestría en Administración de Negocios	Ética, sustentabilidad y responsabilidad empresarial
	Maestría en Salud Pública	Salud de los ecosistemas y prevención de enfermedades
CUTONALA	Maestría en Ciencia de la Ciudad	Tecnología emergentes aplicadas a la ciudad
	Maestría en Ciencias en Ingeniería del Agua y la Energía	Agua y energía, Análisis y evaluación de riesgo e impacto ambiental, Biorremediación, Derecho ambiental, Ingeniería ambiental, Toxicología del agua
	Maestría en Gestión de Gobiernos Locales	Análisis de riesgos ambientales, Gestión pública del agua y la energía, Derecho ambiental, Gestión pública de recursos naturales, Energía y medio ambiente, Gestión integral del agua
	Maestría en Ingeniería del Agua y la Energía	Energías renovables, Uso eficiente de la energía, Gestión integral del agua, Sistemas hídricos, Gestión pública del agua y Abastecimientos energéticos
	Maestría en Movilidad Urbana, Transporte y Territorio	Metodologías de evaluación territorial y ambiental
CUVALLES	Maestría en Estudios Socioterritoriales	Teoría del desarrollo, Medio ambiente y desarrollo sustentable

Incorporación de la dimensión de la sustentabilidad en planes y programas de estudio, 2021

Cuadro 1.3.27

	Doctorado	
CUAAD	Doctorado en Ciudad, Territorio y Sustentabilidad	Hábitat, planeación territorial y sustentabilidad
	Doctorado en Innovación para el hábitat sustentable	Teoría de la sustentabilidad, Producción del hábitat y la vivienda sustentable
CUCBA	Doctorado en Biociencias	Agroecología y desarrollo sustentable
	Doctorado en Ciencias en Biosistemática, Ecología y Manejo de Recursos Naturales y Agrícolas	Tópicos selectos seminarios
	Doctorado en Ciencias en Ecofisiología y Recursos Genéticos	Temas selectos en ecología
CUCEA	Doctorado en Políticas Públicas y Desarrollo	Teorías del desarrollo
CUCEI	Doctorado en Ciencias en Procesos Biotecnológicos	Biotecnología ambiental
CUCSH	Doctorado en Ciencias Sociales	Estudios sobre desarrollo sustentable y mercado laboral
	Doctorado en Geografía y Ordenación Territorial	La perspectiva social y ambiental en la ciudad, Territorio, vulnerabilidad y resiliencia, Impactos ambientales de los desastres
CUCEI	Doctorado en Ciencias en Ingeniería	Remediación ambiental y oxidación avanzada, Tópicos de materiales avanzados y tecnologías ambientales
CUCOSTA	Doctorado en Ciencias en Biosistemática, Ecología y Manejo de Recursos Naturales y Agrícolas	Tópicos selectos seminarios
	Doctorado en Ciencias para el Desarrollo, la Sustentabilidad y el Turismo	Teoría del desarrollo
CUCSUR	Doctorado en Ciencias en Biosistemática, Ecología y Manejo de Recursos Naturales y Agrícolas	Tópicos selectos seminarios
CUTONALA	Doctorado en Agua y Energía	Tópicos selectos de biorremediación de aguas contaminadas, Tópicos selectos de ciencias aplicadas al agua y la energía, Tópicos selectos de energías renovables, Tópicos selectos de sistemas energéticos, Tópicos selectos de sistemas hídricos
	Doctorado en Movilidad Urbana, Transporte y Territorio	Seminario de investigación

Incorporación de la dimensión de la sustentabilidad en planes y programas de estudio, 2021

Cuadro 1.3.27

	SUV	
SUV	Maestría en Gestión de la Cultura	Interpretación crítica de modelos de desarrollo y sostenibilidad
	Educación Media Superior	
SEMS	Bachillerato General por Competencias	Geografía y cuidado del entorno
	Bachillerato General por Áreas Interdisciplinarias	Geografía para la Sustentabilidad
	Bachillerato Intercultural Tecnológico	Sustentabilidad Agropecuaria y Forestal
		Ecología
	Bachillerato Tecnológico en Administración	Medio Ambiente y Trabajo
	Bachillerato Tecnológico en Administración de Pequeños y Medianos Negocios	Sustentabilidad del producto
		Vida Organizacional y Sustentable
	Bachillerato Tecnológico Agropecuario	Sustentabilidad Agropecuaria
	Bachillerato Tecnológico en Cerámica	La Naturaleza y servicios ambientales
	Bachillerato Tecnológico en Citología e Histología	Impacto ambiental
	Bachillerato Tecnológico en Desarrollo de Software	Sustentabilidad Ecológica
	Bachillerato Tecnológico en Diseño Industrial	Educación Ambiental y Sustentabilidad
	Bachillerato Tecnológico en Diseño y Construcción	Desarrollo Sustentable
	Bachillerato Tecnológico en Gestión Aduanal y Operaciones Empresariales	Empresa y Entorno Ambiental
		Protección del Ambiente y Cadenas Logísticas
	Bachillerato Tecnológico en Prótesis Dental	Desarrollo Sustentable
	Bachillerato Tecnológico en Turismo	Biomas y Ecosistemas Turísticos
	Bachillerato Tecnológico Químico en Control de Calidad y Medio Ambiente	Cultura ambiental
		Impacto y equilibrio ecológico
		Sistemas ecológicos

Oferta Educativa

Incorporación de la dimensión de la sustentabilidad en planes y programas de estudio, 2021

Cuadro 1.3.27

	Bachillerato Técnico en Seguridad Ciudadana	Ecología y Seguridad en el Manejo de Materiales Peligrosos
	Tecnólogo Profesional en Electricidad Industrial	Comprensión de los fenómenos naturales Desarrollo sustentable
	Tecnólogo Profesional en Informática	Naturaleza e impacto ambiental Sustentabilidad
	Tecnólogo Profesional en Mecánica Industrial	Manejo de Residuos Procesados Cuidado del Medio Ambiente
	Tecnólogo Profesional en Metalurgia y Fundición	Cuidado del Medio Ambiente
	Tecnólogo Profesional en Plásticos	Ecología y Desarrollo Sustentable
	Tecnólogo Profesional en Sistemas Informáticos	Conservación del ambiente
	Tecnólogo Profesional Químico en Análisis y Procesos de Alimentos	Medio ambiente y manejo de residuos
	Tecnólogo Profesional Químico Industrial	Cuidado del Ambiente
	Tecnólogo Profesional en Procesos Químicos Industriales	Desarrollo sustentable
	Tecnólogo Profesional en Energías Alternas	Vida y medio ambiente
	Tecnólogo Profesional en Procesos de Manufactura Competitiva	Ambiente Natural Sustentable
	Tecnólogo Profesional en Telecomunicaciones	Ecología
	Tecnólogo Profesional en Biotecnología	Ecología y Espacios Geográficos

Fuente: Sistema de Educación Media Superior, Coordinación General Académica y de Innovación, Coordinación General de Investigación, Posgrado y Vinculación.
Corte a: Diciembre de 2021.

Oferta Educativa

Materias ofertadas en un segundo idioma ofertadas en el año 2021 Cuadro 1.3.28

Centro Universitario/SUV/SEMS	Idioma	Nombre de la Materia	Programa Educativo
CUCEA	Inglés	Orientación complementaria optativa abierta en lengua extranjera con 4 unidades de aprendizaje: Inglés I al IV	Licenciatura en Administración
CUCEA	Inglés	Inglés del I al IV	Lic. en Negocios Internacionales
CUCEA	Inglés	Inglés del I al IV	Lic. en Relaciones Públicas y Comunicación
CUCEI	Inglés	Actividades de aprendizaje en los cuales se utilice el idioma inglés.	Ingeniería Civil
CUALTOS	Inglés	Orientación complementaria optativa abierta en lengua extranjera con 4 unidades de aprendizaje: Inglés I al IV	Licenciatura en Administración
CUALTOS	Inglés	Inglés del I al IV	Lic. en Negocios Internacionales
CUCIÉNEGA	Inglés	Orientación complementaria optativa abierta en lengua extranjera con 4 unidades de aprendizaje: Inglés I al IV	Licenciatura en Administración
CUCIÉNEGA	Inglés	Inglés del I al IV	Lic. en Negocios Internacionales
CUCOSTA	Inglés	Actividades de aprendizaje en los cuales se utilice el idioma inglés: tareas, consultas bibliográficas, presentaciones, proyectos, materiales de apoyo. Preferentemente durante los cinco primeros ciclos el alumno deberá creditar el dominio de lecto-comprensión del idioma inglés, nivel B1	Ingeniería Civil
CUCOSTA	Inglés	Orientación complementaria optativa abierta en lengua extranjera con 4 unidades de aprendizaje: Inglés I al IV	Licenciatura en Administración
CUCOSTASUR	Inglés	Orientación complementaria optativa abierta en lengua extranjera con 4 unidades de aprendizaje: Inglés I al IV	Licenciatura en Administración
CULAGOS	Inglés	Orientación complementaria optativa abierta en lengua extranjera con 4 unidades de aprendizaje: Inglés I al IV	Licenciatura en Administración
CUNORTE	Inglés	Orientación complementaria optativa abierta en lengua extranjera con 4 unidades de aprendizaje: Inglés I al IV	Licenciatura en Administración
CUSUR	Inglés	Inglés del I al IV	Lic. en Negocios Internacionales
CUTONALÁ	Lengua extranjera, Inglés	Lengua extranjera, Inglés técnico	Lic. en Gerontología
CUVALLES	Inglés	Orientación complementaria optativa abierta en lengua extranjera con 4 unidades de aprendizaje: Inglés I al IV	Licenciatura en Administración

Oferta Educativa

Materias ofertadas en un segundo idioma ofertadas en el año 2021 Cuadro 1.3.28

Centro Universitario/SUV/SEMS	Idioma	Nombre de la Materia	Programa Educativo
CUVALLES	Lengua extranjera, Inglés	Lengua extranjera, Inglés técnico	Lic. en Gerontología
CUTLAJOMULCO	Inglés	Lecto-comprensión del idioma inglés, correspondiente al A2, deberá acreditarlo durante los tres primeros ciclos preferentemente	Ingeniería Biomédica
CUTLAJOMULCO	Inglés	Actividades de aprendizaje en los cuales se utilice el idioma inglés.	Ingeniería Civil
CUTLAJOMULCO	Inglés	Orientación complementaria optativa abierta en lengua extranjera con 4 unidades de aprendizaje: Inglés I al IV	Licenciatura en Administración
CUTLAJOMULCO	Inglés	Inglés del I al IV	Lic. en Negocios Internacionales
SUV	Lengua extranjera	Lengua extranjera del I al IV	Lic. en Mercadotecnia Digital
SEMS	Ingles	Lengua Extranjera I Lengua Extranjera II Lengua Extranjera III Lengua Extranjera IV Lengua Extranjera V Lengua Extranjera VI	Bachillerato General por Competencias
SEMS	Ingles	Lengua Extranjera I Lengua Extranjera II	Bachillerato General por Áreas Interdisciplinarias
SEMS	Ingles	n.a.	Bachillerato Intercultural Tecnológico
SEMS	Ingles	*Daily Language, Human Resources and English Language, English In the business context, Computer and English*	Bachillerato Tecnológico en Administración
SEMS	Ingles	*Knowing yourself, Organization and advice, Technical accounting, Market communications, International business.*	Bachillerato Tecnológico en Administración de Pequeños y Medianos Negocios
SEMS	Ingles	*English for agriculture and communication*	Bachillerato Tecnológico Agropecuario
SEMS	Ingles	*Basic english for pottery, Customs and traditions in pottery.*	Bachillerato Tecnológico en Cerámica
SEMS	Ingles	*Welcome to the lab, He can process the tissues.*	Bachillerato Tecnológico en Citología e Histología
SEMS	Ingles	*English for social situations and communication, English and the world of technology, English for computer and information science, Communication with technical english, Business english.*	Bachillerato Tecnológico en Desarrollo de Software
SEMS	Ingles	*English writing and drafting of documents, Listening and speaking english.*	Bachillerato Tecnológico en Diseño Industrial

Oferta Educativa

Materias ofertadas en un segundo idioma ofertadas en el año 2021 Cuadro 1.3.28

Centro Universitario/SUV/SEMS	Idioma	Nombre de la Materia	Programa Educativo
SEMS	Ingles	*Construction and Communication of Ideas, Drafting of Texts, Application of Concepts in the Construction.*	Bachillerato Tecnológico en Diseño y Construcción
SEMS	Ingles	Inglés I, Inglés II, Inglés III	Bachillerato Tecnológico en Enfermería
SEMS	Ingles	*Commercial language, English for Business, International language for business.*	Bachillerato Tecnológico en Gestión Aduanal y Operaciones Empresariales
SEMS	Ingles	*Reading and comprehension, Innovation in the Lab,*	Bachillerato Tecnológico en Prótesis Dental
SEMS	Ingles	*English Customer Service, English Meals, English Service, English Tour,*	Bachillerato Tecnológico en Turismo
SEMS	Ingles	*Knowing yourself in the office, Reading and writing, The wording and information.*	Bachillerato Tecnológico Químico en Control de Calidad y Medio Ambiente
SEMS	Ingles	Comprensión del inglés, Inglés técnico, Comunicación en inglés.	Bachillerato Técnico en Seguridad Ciudadana
SEMS	Ingles	*Reading and comprehension, English conversation.*	Tecnólogo Profesional en Electricidad Industrial
SEMS	Ingles	*Beginner english, Lower Intermediate english, Higher Intermediate english, Computer skills in english, Business english.*	Tecnólogo Profesional en Informática
SEMS	Ingles	*Introducing Yourself, Reading and Understand, Designing Industrial Papers, Industrial Context.*	Tecnólogo Profesional en Mecánica Industrial
SEMS	Ingles	*Learning English, Understanding English, Practicing in Field, English for Specific Purposes,*	Tecnólogo Profesional en Metalurgia y Fundición
SEMS	Ingles	*Basic Interaction, Active Communication, Communication in Context*	Tecnólogo Profesional en Plásticos
SEMS	Ingles	*Basic Interaction, Communication in context,*	Tecnólogo Profesional en Sistemas Informáticos
SEMS	Ingles	*Learning English, Understanding English, Practicing English, English For Specific Purposes.*	Tecnólogo Profesional Químico en Análisis y Procesos de Alimentos

Oferta Educativa

Materias ofertadas en un segundo idioma ofertadas en el año 2021 Cuadro 1.3.28

Centro Universitario/SUV/SEMS	Idioma	Nombre de la Materia	Programa Educativo
SEMS	Ingles	*Comprehension and Practicing, Reading and interpretation.*	Tecnólogo Profesional Químico Industrial
SEMS	Ingles	*Development of communicative skills, Technical and business english, English for industrial purposes, English in the field.*	Tecnólogo Profesional en Procesos Químicos Industriales
SEMS	Ingles	Comprensión del Inglés, Inglés en la industria energética, Redacción de reportes técnicos en Inglés, Inglés para los negocios.	Tecnólogo Profesional en Energías Alternas
SEMS	Ingles	Interacción básica del Inglés, Lectura y comprensión del Inglés, Redacción de documentos industriales en Inglés, Uso del Inglés en el contexto industrial, Inglés para los negocios.	Tecnólogo Profesional en Procesos de Manufactura Competitiva
SEMS	Ingles	Inglés básico, Inglés técnico, Comunicación en Inglés, Inglés para los Negocios,	Tecnólogo Profesional en Telecomunicaciones
SEMS	Ingles	Comprensión del Inglés, Inglés en el Trabajo de Laboratorio, Inglés en la Biotecnología, Inglés para los Negocios	Tecnólogo Profesional en Biotecnología
SEMS	Ingles	Módulo de Inglés	Semestre Base (para programas de BGC y Educación Tecnológica)
SEMS	Ingles	Niveles de inglés: I, II, III, IV, V Y VI	JOBS SEMS by PROULEX(para programas de BGC y Educación Tecnológica)
SEMS	Ingles	TAE Francés, TAE Italiano, TAE Alemán, TAE Ser Global	TAE en Idiomas

Fuente: Coordinación General Académica y de Innovación, Coordinación General de Investigación, Posgrado y Vinculación, SEMS.
Corte a: Diciembre de cada año.

DOCENCIA Y APRENDIZAJE

Apoyos académicos

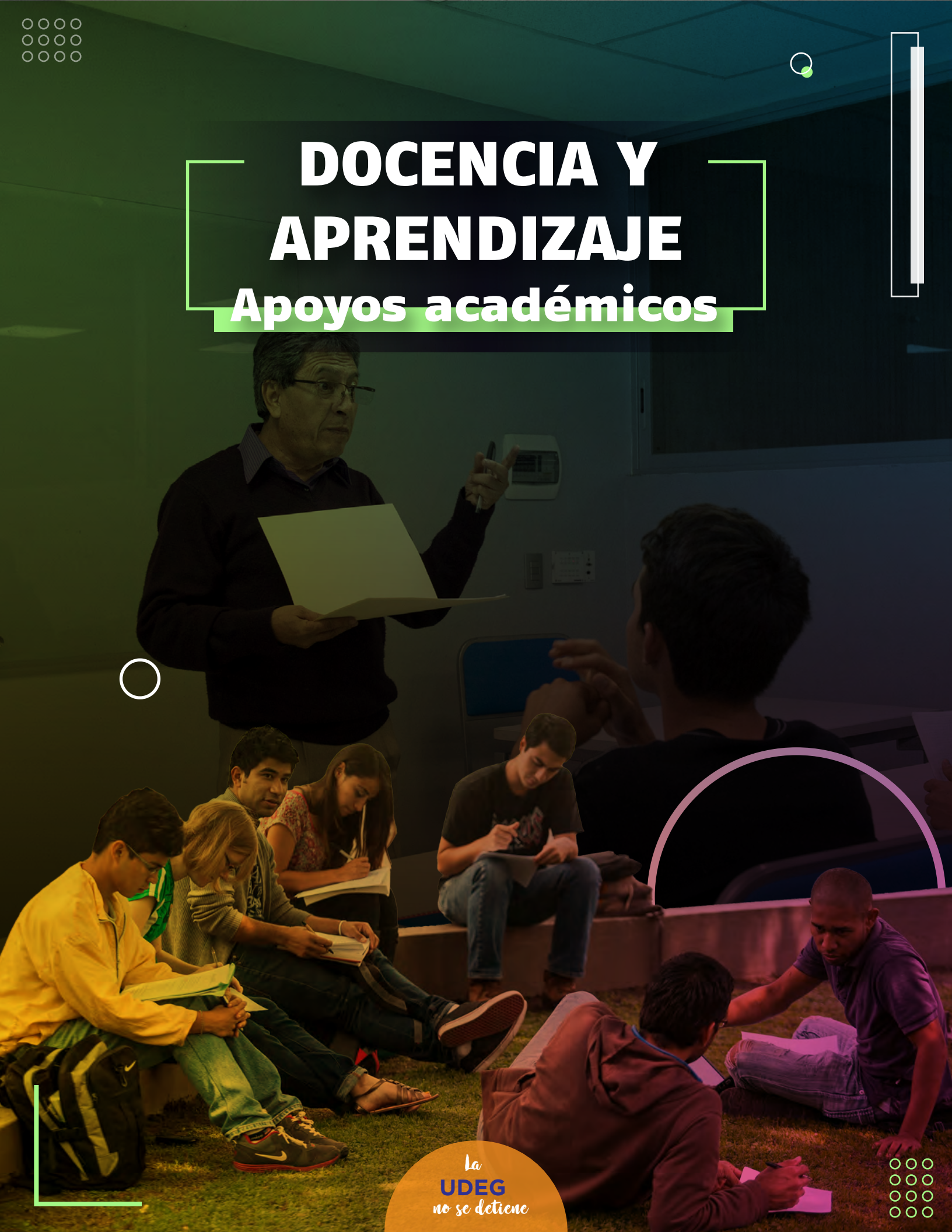

La UDEG no se detiene

Infraestructura de bibliotecas por entidad universitaria, 2016-2021 Cuadro 1.4.1

Entidad universitaria / Año	Total (m²)	Servicio al público (m²)	Estantería (m)	Asientos	Mesas	Cubículos individuales	Cubículos grupales	Salas de audiovisuales
Red Universitaria								
2016	95,307	63,354	61,526	16,171	4,468	330	112	56
2017	96,083	63,663	79,783	18,967	4,324	301	103	49
2018	99,388	65,218	80,846	16,397	4,533	400	123	60
2019	101,825	67,336	80,274	16,877	4,629	427	135	64
2020	100,637	66,134	82,400	17,076	4,680	457	134	64
2021	102,096	66,657	64,779	17,537	4,696	531	150	70
Centros universitarios								
2016	40,052	29,746	37,818	6,352	1,828	100	47	11
2017	39,669	29,046	54,792	5,999	1,701	128	47	5
2018	39,104	27,773	55,467	6,135	1,765	238	41	13
2019	38,332	27,253	55,954	6,330	1,808	264	51	15
2020	38,769	27,393	57,503	6,215	1,819	298	51	15
2021	39,455	27,970	40,664	6,875	1,844	352	66	16
CU temáticos								
2016	23,121	17,491	20,299	3,302	972	54	19	7
2017	23,078	17,609	20,915	3,325	955	79	23	3
2018	22,483	16,398	21,510	3,373	940	197	18	8
2019	21,872	15,969	21,743	3,442	988	208	28	9
2020	21,867	15,852	21,925	3,306	981	212	27	9
2021	21,553	15,579	20,926	3,086	963	281	27	9
CUAAD								
2016	906	533	1,737	225	65	0	0	1
2017	921	548	1,747	226	66	0	0	0
2018	921	546	1,746	222	62	0	0	0
2019	921	546	1,746	222	62	0	0	0
2020	921	546	1,746	163	52	0	0	0
2021	921	546	1,746	163	52	0	0	0
CUCBA[1,2,4]								
2016	1,747	1,242	2,317	476	122	23	3	1
2017	1,835	1,304	2,685	478	124	46	3	2
2018	1,747	1,242	2,317	476	122	23	3	1
2019	1,922	1,351	2,685	533	134	46	3	2
2020	1,922	1,351	2,685	533	134	46	3	2
2021	1,867	1,118	1,982	325	83	86	3	2

Apoyos académicos

Infraestructura de bibliotecas por entidad universitaria, 2016-2021 Cuadro 1.4.1

Entidad universitaria / Año	Total (m²)	Servicio al público (m²)	Estantería (m)	Asientos	Mesas	Cubículos individuales	Cubículos grupales	Salas de audiovisuales
CUCEA[1]								
2016	3,929	3,303	4,164	696	268	0	2	1
2017	3,929	3,538	4,288	704	258	0	6	0
2018	3,245	2,465	4,261	557	279	0	2	1
2019	3,245	2,465	4,261	557	279	0	2	1
2020	3,245	2,465	4,261	541	275	6	2	1
2021	3,245	2,465	4,261	541	275	6	2	1
CUCEI								
2016	3,132	2,971	3,568	904	204	0	6	1
2017	2,992	2,799	3,205	876	194	2	6	0
2018	3,165	2,773	3,160	871	188	2	6	1
2019	3,165	2,773	3,181	867	192	10	6	1
2020	3,160	2,773	3,362	868	194	10	6	1
2021	3,165	2,773	3,700	870	188	2	6	1
CUCS								
2016	1,598	1,200	2,969	329	156	31	7	1
2017	1,598	1,200	2,969	368	156	31	7	0
2018	1,598	1,200	2,969	398	133	35	6	1
2019	1,598	1,186	3,591	398	133	35	6	1
2020	1,598	1,171	3,591	408	176	35	6	1
2021	1,598	1,171	2,845	405	200	72	6	1
CUCSH[1,3]								
2016	11,809	8,242	5,545	672	157	0	1	2
2017	11,803	8,220	6,021	673	157	0	1	1
2018	11,807	8,172	7,058	849	156	137	1	4
2019	11,021	7,648	6,279	865	188	117	11	4
2020	11,021	7,546	6,280	793	150	115	10	4
2021	10,757	7,506	6,392	782	165	115	10	4
CU regionales								
2016	16,931	12,255	17,519	3,050	856	46	28	4
2017	16,591	11,437	33,877	2,674	746	49	24	2
2018	16,621	11,375	33,957	2,762	825	41	23	5
2019	16,460	11,284	34,211	2,888	820	56	23	6
2020	16,902	11,541	35,578	2,909	838	86	24	6
2021	17,902	12,391	19,738	3,789	881	71	39	7
CUALTOS								
2016	1,183	803	2,336	193	78	8	0	0
2017	1,183	803	2,336	213	82	8	2	1
2018	1,183	803	2,336	219	84	0	2	1
2019	1,183	803	2,336	348	85	9	2	1
2020	1,103	803	2,336	348	85	9	2	1
2021	1,103	803	2,336	349	85	9	2	1

Infraestructura de bibliotecas por entidad universitaria, 2016-2021 Cuadro 1.4.1

Entidad universitaria / Año	Total (m²)	Servicio al público (m²)	Estantería (m)	Asientos	Mesas	Cubículos individuales	Cubículos grupales	Salas de audiovisuales
CUCIÉNEGA[1]								
2016	3,224	1,828	3,409	642	100	2	7	1
2017	3,224	1,828	3,409	644	102	2	7	1
2018	3,224	1,828	3,409	637	116	2	7	1
2019	3,224	1,828	3,409	637	116	2	7	1
2020	3,224	1,828	3,409	637	116	2	7	1
2021	3,224	1,776	3,409	639	116	2	7	1
CUCOSTA								
2016	690	550	1,543	150	51	0	7	0
2017	690	550	1,543	150	51	0	7	0
2018	720	550	1,543	150	51	0	7	0
2019	720	550	1,543	150	51	0	7	0
2020	720	550	1,543	125	51	0	7	0
2021	720	254	1,543	125	51	0	7	0
CUCOSTASUR								
2016	2,086	1,991	1,766	593	137	0	0	1
2017	1,969	1,853	1,717	459	74	3	0	0
2018	1,969	1,853	1,749	455	134	3	0	2
2019	1,969	1,850	1,758	455	134	3	0	2
2020	1,969	1,850	1,758	455	134	3	0	2
2021	1,969	1,850	1,844	455	134	0	0	2
CULAGOS								
2016	788	667	2,172	181	25	0	9	1
2017	820	674	2,172	181	25	0	6	0
2018	820	612	2,220	184	28	0	6	0
2019	820	574	2,334	184	28	0	6	0
2020	1,342	831	2,334	184	33	0	6	0
2021	1,342	1,029	2,208	292	46	20	8	0
CUNORTE								
2016	984	877	2,119	223	123	0	0	0
2017	984	877	2,000	223	123	0	0	0
2018	984	877	2,000	123	123	0	0	0
2019	984	877	2,000	123	117	0	0	0
2020	984	877	2,000	123	123	0	0	0
2021	984	877	2,000	123	123	0	0	0
CUSUR[2]								
2016	3,599	2,400	1,199	478	125	36	0	1
2017	3,599	1,790	17,226	478	125	36	0	0
2018	3,599	1,790	17,226	478	125	36	0	0
2019	3,438	1,790	17,226	478	125	42	0	1
2020	3,438	1,790	18,593	524	132	72	0	1
2021	3,438	1,790	2,751	593	118	0	0	1

Apoyos académicos

Infraestructura de bibliotecas por entidad universitaria, 2016-2021 Cuadro 1.4.1

Entidad universitaria / Año	Total (m²)	Servicio al público (m²)	Estantería (m)	Asientos	Mesas	Cubículos individuales	Cubículos grupales	Salas de audiovisuales
CUTONALÁ								
2016	1,535	757	1,488	310	117	0	2	0
2017	1,280	680	871	46	64	0	0	0
2018	1,280	680	871	236	64	0	0	1
2019	1,280	630	992	233	64	0	0	1
2020	1,280	630	992	233	64	0	0	1
2021	2,280	1,630	1,034	371	102	40	12	1
CUVALLES								
2016	2,842	2,382	1,487	280	100	0	3	0
2017	2,842	2,382	2,603	280	100	0	2	0
2018	2,842	2,382	2,603	280	100	0	1	0
2019	2,842	2,382	2,613	280	100	0	1	0
2020	2,842	2,382	2,613	280	100	0	2	0
2021	2,842	2,382	2,613	842	106	0	3	1
CUTLAJOMULCO								
2016	-	-	-	-	-	-	-	-
2017	-	-	-	-	-	-	-	-
2018	-	-	-	-	-	-	-	-
2019	-	-	-	-	-	-	-	-
2020	-	-	-	-	-	-	-	-
2021	-	-	-	-	-	-	-	-
SUV								
2016	68	48	151	7	3	0	0	0
2017	68	48	151	7	3	0	0	0
2018	172	123	292	23	17	0	0	0
2019	172	123	292	23	17	0	0	0
2020	172	123	292	23	17	0	0	0
2021	172	123	292	23	17	0	0	0
SEMS[1]								
2016	22,708	17,406	19,926	6,313	1,543	230	49	44
2017	23,105	17,714	21,047	9,373	1,475	170	40	42
2018	27,327	20,462	21,292	6,647	1,606	159	66	45
2019	29,856	22,440	20,689	6,985	1,653	160	68	47
2020	28,231	21,098	21,233	7,321	1,684	159	68	47
2021	28,477	20,984	20,271	7,143	1,682	179	69	52
Bibliotecas públicas								
2016	32,411	16,115	3,613	3,489	1,089	0	16	1
2017	32,880	16,553	3,613	3,492	1,092	3	16	1
2018	32,417	16,553	3,613	3,492	1,092	3	16	1
2019	33,097	17,213	3,156	3,447	1,098	3	16	1
2020	33,097	17,213	3,156	3,420	1,103	0	15	1
2021	33,560	17,213	3,156	3,405	1,098	0	15	1

Apoyos académicos

Infraestructura de bibliotecas por entidad universitaria, 2016-2021 Cuadro 1.4.1

Entidad universitaria / Año	Total (m²)	Servicio al público (m²)	Estantería (m)	Asientos	Mesas	Cubículos individuales	Cubículos grupales	Salas de audiovisuales
Biblioteca Iberoamericana "Octavio Paz"								
2016	1,381	802	348	223	42	0	0	0
2017	1,850	1,240	348	226	45	3	0	0
2018	1,387	1,240	348	226	45	3	0	0
2019	1,387	1,240	348	181	51	3	0	0
2020	1,387	1,240	348	154	56	0	0	0
2021	1,850	1,240	348	139	51	0	0	0
Biblioteca Pública del Estado de Jalisco "Juan José Arreola"[1,2]								
2016	31,030	15,313	3,265	3,266	1,047	0	16	1
2017	31,030	15,313	3,265	3,266	1,047	0	16	1
2018	31,030	15,313	3,265	3,266	1,047	0	16	1
2019	31,710	15,973	2,808	3,266	1,047	0	16	1
2020	31,710	15,973	2,808	3,266	1,047	0	15	1
2021	31,710	15,973	2,808	3,266	1,047	0	15	1
AG								
2016	68	39	18	10	5	0	0	0
2017	361	302	180	96	53	0	0	1
2018	368	307	183	100	53	0	0	1
2019	368	307	183	92	53	0	0	1
2020	368	307	216	97	57	0	0	1
2021	432	367	396	91	55	0	0	1
Centro Documental de Literatura Iberoamericana "Carmen Balcells"								
2017	300	270	162	86	47	0	0	1
2018	300	270	165	86	47	0	0	1
2019	300	270	165	86	47	0	0	1
2020	300	270	198	91	51	0	0	1
2021	403	340	393	91	55	0	0	1
CIDES-CGPE[1,5]								
2016	39	10	15	5	5	0	0	0
2017	32	3	15	5	5	0	0	0
2018	39	10	15	5	5	0	0	0
2019	39	10	15	5	5	0	0	0
2020	39	10	15	5	5	0	0	0
2021	-	-	-	-	-	-	-	-

Infraestructura de bibliotecas por entidad universitaria, 2016-2021 Cuadro 1.4.1

Entidad universitaria / Año	Total (m²)	Servicio al público (m²)	Estantería (m)	Asientos	Mesas	Cubículos individuales	Cubículos grupales	Salas de audiovisuales
Biblioteca Digital de la Universidad de Guadalajara								
2016	29	29	3	5	0	0	0	0
2017	29	29	3	5	1	0	0	0
2018	29	27	3	9	1	0	0	0
2019	29	27	3	1	1	0	0	0
2020	29	27	3	1	1	0	0	0
2021	29	27	3	0	0	0	0	0

Fuente: Sistema Universitario de Bibliotecas.
Corte a: Diciembre de 2021.
Notas:
[1] Se corrigieron los datos del 2017 de las bibliotecas del CUCBA, CUCEA, CUCSH, CUCIÉNEGA, así como la Pública del Estado de Jalisco "Juan José Arreola", CGPE y del SEMS, porque no se registraron sus datos reales.
[2] En 2018 las bibliotecas del CUCBA, CUSUR y la Pública del Estado de Jalisco "Juan José Arreola", no entregaron la información estadística oportunamente, razón por la que sus datos son estimados.
[3] En 1,015 mts² se instalaron 7 bibliotecas del CUCSH Belenes.
[4] En 128 mts² se instalaron 2 bibliotecas del CUCBA.
[5] La biblioteca del CIDES-CGPE cerró en el 2021.

Apoyos académicos

Títulos y volúmenes de libros impresos en bibliotecas de la Red Universitaria, 2016-2021 Cuadro 1.4.2

Entidad universitaria / Acervo	Año					
	2016	2017	2018	2019	2020	2021
Red Universitaria						
Títulos	2,247,299	2,424,471	2,530,859	2,585,695	2,662,237	2,514,142
Volúmenes	4,348,377	4,639,543	4,806,854	4,822,061	4,913,365	4,791,219
Centros universitarios						
Títulos	669,880	699,620	716,859	732,681	748,416	762,583
Volúmenes	1,371,788	1,560,424	1,590,818	1,529,207	1,582,599	1,621,418
CU temáticos						
Títulos	389,344	407,061	418,690	416,117	429,938	426,660
Volúmenes	728,033	864,440	867,795	779,286	812,734	797,834
CUAAD						
Títulos	54,794	56,974	59,128	61,473	61,659	63,909
Volúmenes	81,148	84,573	87,962	95,175	95,361	100,662
CUCBA[1,2]						
Títulos	35,590	38,442	39,311	34,024	35,884	35,280
Volúmenes	71,761	77,128	79,265	64,688	68,440	68,098
CUCEA[1]						
Títulos	70,590	77,912	83,689	74,500	77,278	80,009
Volúmenes	152,552	267,487	262,320	164,989	175,298	167,196
CUCEI						
Títulos	47,010	42,330	38,691	40,364	44,209	41,873
Volúmenes	128,943	125,004	115,957	119,621	126,549	119,125
CUCS						
Títulos	27,810	29,331	30,271	31,419	31,912	32,018
Volúmenes	59,555	65,967	68,336	70,593	71,856	72,040
CUCSH[1]						
Títulos	153,550	162,072	167,600	174,337	178,996	173,571
Volúmenes	234,074	244,281	253,955	264,220	275,230	270,713
CU regionales						
Títulos	280,536	292,559	298,169	316,564	318,478	335,923
Volúmenes	643,755	695,984	723,023	749,921	769,865	823,584
CUALTOS						
Títulos	35,597	36,107	33,622	35,721	27,531	38,385
Volúmenes	79,360	80,751	80,235	82,708	72,790	92,222
CUCIÉNEGA[1]						
Títulos	46,242	49,708	51,476	53,371	54,951	57,376
Volúmenes	106,298	121,169	124,276	128,270	131,711	139,610
CUCOSTA						
Títulos	39,154	39,655	41,669	42,734	43,627	43,598
Volúmenes	83,440	85,369	89,846	93,815	95,216	97,710

Apoyos académicos

Títulos y volúmenes de libros impresos en bibliotecas de la Red Universitaria, 2016-2021 Cuadro 1.4.2

Entidad universitaria / Acervo	Año					
	2016	2017	2018	2019	2020	2021
CUCOSTASUR						
Títulos	29,619	29,021	31,416	31,541	32,357	33,547
Volúmenes	53,144	54,249	64,748	59,420	62,134	65,276
CULAGOS						
Títulos	32,657	34,260	33,304	39,103	40,168	41,937
Volúmenes	71,436	78,694	75,636	85,077	92,565	98,639
CUNORTE						
Títulos	27,105	27,789	28,598	28,487	30,733	32,912
Volúmenes	76,842	81,109	86,331	82,323	86,668	97,755
CUSUR[2]						
Títulos	31,194	33,325	30,978	34,329	35,007	35,497
Volúmenes	85,189	94,005	92,878	100,547	104,355	105,032
CUTONALÁ						
Títulos	14,479	17,183	20,078	22,069	23,794	21,420
Volúmenes	28,695	39,211	43,801	48,344	52,621	52,156
CUVALLES						
Títulos	24,489	25,511	27,028	29,209	30,310	31,251
Volúmenes	59,351	61,427	65,272	69,417	71,805	75,184
CUTLAJOMULCO						
Títulos	-	-	-	-	-	-
Volúmenes	-	-	-	-	-	-
SUV						
Títulos	8,772	9,279	8,353	8,621	8,777	9,460
Volúmenes	14,115	14,831	14,438	13,005	13,328	14,233
SEMS[1]						
Títulos	461,541	469,901	502,404	512,736	517,789	537,782
Volúmenes	794,725	844,126	907,546	932,050	945,154	1,009,747
Bibliotecas públicas						
Títulos	1,104,053	1,240,011	1,296,197	1,322,560	1,377,707	1,197,105
Volúmenes	2,164,343	2,214,064	2,284,445	2,335,272	2,357,777	2,133,893
Biblioteca Iberoamericana "Octavio Paz"						
Títulos	51,780	55,264	54,938	57,661	56,417	41,225
Volúmenes	57,637	71,953	76,560	78,150	70,163	58,952
Biblioteca Pública del Estado de Jalisco "Juan José Arreola"[1,2]						
Títulos	1,052,273	1,184,747	1,241,259	1,264,899	1,321,290	1,155,880
Volúmenes	2,106,706	2,142,111	2,207,885	2,257,122	2,287,614	2,074,941

Apoyos académicos

Títulos y volúmenes de libros impresos en bibliotecas de la Red Universitaria, 2016-2021 Cuadro 1.4.2

Entidad universitaria / Acervo	Año					
	2016	2017	2018	2019	2020	2021
AG						
Títulos	3,053	5,660	7,046	9,097	9,548	7,212
Volúmenes	3,406	6,098	9,607	12,527	14,507	11,928
Centro Documental de Literatura Iberoamericana "Carmen Balcells"						
Títulos	-	2,201	3,454	5,160	6,184	7,173
Volúmenes	-	2,529	5,757	7,808	9,761	11,889
CIDES-CGPE[1,3]						
Títulos	2,978	3,384	3,553	3,898	3,325	-
Volúmenes	3,331	3,494	3,811	4,680	4,707	-
Biblioteca Digital de la Universidad de Guadalajara						
Títulos	75	75	39	39	39	39
Volúmenes	75	75	39	39	39	39

Fuente: Sistema Universitario de Bibliotecas.
Corte a: Diciembre de 2021.
Notas: [1] Se corrigieron los datos del 2017 de las bibliotecas del CUCBA, CUCEA, CUCSH, CUCIÉNEGA, así como la Pública del Estado de Jalisco "Juan José Arreola", CGPE y del SEMS, porque no se registraron sus datos reales.
[2] En 2018 las bibliotecas del CUCBA, CUSUR y la Pública del Estado de Jalisco "Juan José Arreola", no entregaron la información estadística oportunamente, razón por la que sus datos son estimados.
[3] La biblioteca del CIDES-CGPE cerró en el 2021.

Apoyos académicos

Suscripciones a revistas científicas y de divulgación por entidad universitaria, 2016-2021 Cuadro 1.4.3

Entidad universitaria / Tipo de revistas	Año					
	2016	2017	2018	2019	2020	2021
Red Universitaria	29,900	32,817	41,118	40,982	68,502	69,723
Impresas	1,094	1,028	1,142	1,229	1,009	987
Electrónicas (individuales)	114	2	122	114	117	114
Electrónicas (en bases de datos)	28,692	31,787	39,854	39,639	67,376	68,622
Centros universitarios	668	444	694	598	409	374
Impresas	554	442	572	484	292	260
Electrónicas (individuales)	114	2	122	114	117	114
CU temáticos	288	136	307	284	209	204
Impresas	174	134	185	170	92	90
Electrónicas (individuales)	114	2	122	114	117	114
CUAAD	52	52	52	52	0	0
Impresas	52	52	52	52	0	0
Electrónicas (individuales)	0	0	0	0	0	0
CUCBA[1,2]	114	0	120	114	117	114
Impresas	0	0	0	0	0	0
Electrónicas (individuales)	114	0	120	114	117	114
CUCEA	68	58	63	58	52	53
Impresas	68	57	61	58	52	53
Electrónicas (individuales)	0	1	2	0	0	0
CUCEI	0	2	0	0	0	0
Impresas	0	1	0	0	0	0
Electrónicas (individuales)	0	1	0	0	0	0
CUCS	19	21	19	11	0	0
Impresas	19	21	19	11	0	0
Electrónicas (individuales)	0	0	0	0	0	0
CUCSH[1]	35	3	53	49	40	37
Impresas	35	3	53	49	40	37
Electrónicas (individuales)	0	0	0	0	0	0
CU regionales	380	308	387	314	200	170
Impresas	380	308	387	314	200	170
Electrónicas (individuales)	0	0	0	0	0	0
CUALTOS	20	80	7	35	0	0
Impresas	20	80	7	35	0	0
Electrónicas (individuales)	0	0	0	0	0	0
CUCIÉNEGA[1]	74	34	100	85	49	61
Impresas	74	34	100	85	49	61
Electrónicas (individuales)	0	0	0	0	0	0
CUCOSTA	6	2	32	24	15	15
Impresas	6	2	32	24	15	15
Electrónicas (individuales)	0	0	0	0	0	0
CUCOSTASUR	53	62	79	47	54	36
Impresas	53	62	79	47	54	36
Electrónicas (individuales)	0	0	0	0	0	0

Apoyos académicos

Suscripciones a revistas científicas y de divulgación por entidad universitaria, 2016-2021 Cuadro 1.4.3

Entidad universitaria / Tipo de revistas	Año					
	2016	2017	2018	2019	2020	2021
CULAGOS	26	27	42	36	0	0
Impresas	26	27	42	36	0	0
Electrónicas (individuales)	0	0	0	0	0	0
CUNORTE	44	42	50	43	36	52
Impresas	44	42	50	43	36	52
Electrónicas (individuales)	0	0	0	0	0	0
CUSUR[2]	141	45	50	31	37	0
Impresas	141	45	50	31	37	0
Electrónicas (individuales)	0	0	0	0	0	0
CUTONALÁ	14	14	9	5	5	0
Impresas	14	14	9	5	5	0
Electrónicas (individuales)	0	0	0	0	0	0
CUVALLES	2	2	18	8	4	6
Impresas	2	2	18	8	4	6
Electrónicas (individuales)	0	0	0	0	0	0
CUTLAJOMULCO	-	-	-	-	-	-
Impresas	-	-	-	-	-	-
Electrónicas (individuales)	-	-	-	-	-	-
SUV	5	8	8	6	1	0
Impresas	5	8	8	6	1	0
Electrónicas (individuales)	0	0	0	0	0	0
SEMS	362	395	406	626	626	653
Impresas	362	395	406	626	626	653
Electrónicas (individuales)	0	0	0	0	0	0
Bibliotecas públicas	172	183	156	113	90	74
Impresas	172	183	156	113	90	74
Electrónicas (individuales)	0	0	0	0	0	0
Biblioteca Iberoamericana "Octavio Paz"	23	24	1	3	5	9
Impresas	23	24	1	3	5	9
Electrónicas (individuales)	0	0	0	0	0	0
Biblioteca Pública del Estado de Jalisco "Juan José Arreola"[1,2]	149	159	155	110	85	65
Impresas	149	159	155	110	85	65
Electrónicas (individuales)	0	0	0	0	0	0
AG	28,693	31,787	39,854	39,639	67,376	68,622
Impresas	1	0	0	0	0	0
Electrónicas (individuales)	0	0	0	0	0	0
Electrónicas en bases de datos	28,692	31,787	39,854	39,639	67,376	68,622
Centro Documental de Literatura Iberoamericana "Carmen Balcells"	-	0	0	0	0	0
Impresas	-	0	0	0	0	0
Electrónicas (individuales)	-	0	0	0	0	0

Apoyos académicos

Suscripciones a revistas científicas y de divulgación por entidad universitaria, 2016-2021 Cuadro 1.4.3

Entidad universitaria / Tipo de revistas	Año					
	2016	2017	2018	2019	2020	2021
CIDES-CGPE[1,3]	1	0	0	0	0	-
Impresas	1	0	0	0	0	-
Electrónicas (individuales)	0	0	0	0	0	-
Biblioteca Digital de la Universidad de Guadalajara	28,692	31,787	39,854	39,639	67,376	68,622
Impresas	0	0	0	0	0	0
Electrónicas (individuales)	0	0	0	0	0	0
Electrónicas en bases de datos	28,692	31,787	39,854	39,639	67,376	68,622

Fuente: Sistema Universitario de Bibliotecas.
Corte a: Diciembre de 2021.
Notas: [1] Se corrigieron los datos del 2017 de las bibliotecas del CUCBA, CUCSH, CUCIÉNEGA, así como la Pública del Estado de Jalisco "Juan José Arreola" y la de CGPE, porque no se registraron sus datos reales.
[2] En 2018 las bibliotecas del CUCBA, CUSUR y la Pública del Estado de Jalisco "Juan José Arreola", no entregaron la información estadística oportunamente, razón por la que sus datos son estimados.
[3] La biblioteca del CIDES-CGPE cerró en el 2021.

Apoyos académicos

Bases de datos con revistas a texto completo en la Biblioteca Digital, 2016-2021 Cuadro 1.4.4

Base de datos suscritas por la Universidad o el CONRICYT	Año					
	2016	2017	2018	2019	2020	2021
2015 Oxford Journals Collection - Oxford University Press[2]	-	√	√	√	√	√
ABI/INFORM Collection - ProQuest[1]	-	√	√	-	-	-
Academic One File Unique - Gale[2]	√	√	√	-	-	-
Academic Search (Versión Complete 2010) - EBSCO[2]	√	√	√	√	-	-
Academic Vídeo OnLine (AVON) - ProQuest[1]	-	-	-	√	√	√
Access Engineering - Mc Graw Hill[1]	-	-	-	√	√	√
Acland Anatomy[1]	√	√	√	√	√	√
ACM Digital Library - Association for Computing Machinery[2]	√	√	√	√	√	√
ACS Academic Core Plus (18 revistas) - American Chemical Society[2]	√	√	√	√	√	√
ACS Archivos Legacy (25 revistas) -American Chemical Society[2]	√	√	√	√	√	√
ACSESS Full Collection - Alliance of Crop Soil and Environmental Science Societies[2]	√	√	√	√	√	√
ACSESS Journals (9 revistas) - Alliance of Crop Soil and Environmental Science	-	-	-	-	-	√
AIP Scitation (16 revistas) - American Institute of Physics[2]	√	√	√	√	√	√
American Society for Biochemistry and Molecular Biology[2]	√	√	√	-	-	-
Americas Journal Package (Springer Journals Americas) - Springer[1]	-	-	-	-	√	√
AMS Journals (4 revistas) - American Mathematical Society[2]	√	√	√	√	√	√
APS Journals (10 revistas) - American Physical Society[2]	√	√	√	√	√	√
Art & Architecture Source - EBSCO[1]	-	√	√	√	√	√
Art & Sciences I - JSTOR[2]	√	√	√	√	√	√
Art & Sciences II - JSTOR [2]	√	√	√	√	√	√
Art & Sciences III - JSTOR[2]	√	√	√	√	√	√
Art & Sciences IV - JSTOR[2]	√	√	√	√	√	√
Art & Sciences V - JSTOR[2]	√	√	√	√	√	√
Art & Sciences VI - JSTOR[2]	√	√	√	√	√	√
Art & Sciences VII - JSTOR [2]	√	√	√	√	√	√
Art & Sciences VIII - JSTOR[2]	√	√	√	√	√	√
Art & Sciences IX - JSTOR[2]	√	√	√	√	√	√
Art & Sciences X - JSTOR[2]	√	√	√	√	√	√
ASCE - American Society of Civil Engineers[1]	-	√	√	√	√	√
ASME Digital Collection - American Society of Mechanical Engineers[2]	-	-	-	√	√	√
ASPP-IEEE (IEEE Xplore)[2]	√	√	√	-	√	-
ASTM Digital Library - American Society for Testing and Materials[2]	-	-	-	√	√	√
Bibliocolabora[1]	√	√	√	√	√	√
Biological Sciences - JSTOR [1]	√	√	√	√	√	√
BioOne Complete[2]	√	√	√	√	√	√
Business I - JSTOR[1]	√	√	√	-	-	-

Apoyos académicos

Bases de datos con revistas a texto completo en la Biblioteca Digital, 2016-2021 Cuadro 1.4.4

Base de datos suscritas por la Universidad o el CONRICYT	Año					
	2016	2017	2018	2019	2020	2021
Business Source Premier (Versión Complete 2010) - EBSCO[2]	√	√	√	√	-	-
CABI Publishing (full text)[2]	√	√	√	√	√	√
Cambridge Journals Collection - Cambridge University Press[2]	√	√	√	√	√	√
Clinical Key - Elsevier[2]	√	√	√	√	√	√
Colección Taylor & Francis Journals[2]	-	√	-	√	√	√
Communications & Mass Media Complete - EBSCO[1]	√	√	√	√	√	√
Compendex de Engineering Village - Elsevier[2]	-	-	-	√	√	√
CSIC-CINDOC[1]	√	√	√	√	√	√
Dentistry & Oral Sciences Source - EBSCO[2]	-	-	-	√	√	√
DIALNET[1,6]	√	√	√	√	-	-
Dynamed - EBSCO[2]	√	√	√	√	-	-
Ebsco Host Electronic Journal Services[1]	√	√	√	√	√	√
Ecology & Botany I - JSTOR[1]	√	√	-	-	-	-
Ecology & Botany II - JSTOR[1]	√	√	-	-	-	-
Econlit - EBSCO[1]	√	√	√	√	√	√
Emerald[2]	√	√	√	√	-	-
EMIS Pro (Emerging Markets Information Service)[1]	√	√	√	√	√	√
Encuentra[2,3]	√	√	√	√	√	-
Enferteca[1]	√	√	√	√	√	√
Eric - EBSCO[1]	√	√	√	√	-	-
Food Science Source - EBSCO[1]	-	-	-	-	√	√
Fuente Académica - EBSCO[2]	√	√	√	√	-	-
Gale in Context: Science (antes Science in Context)[1, 4]	-	√	√	√	√	√
Gale Interactive: Chemistry[1]	-	-	-	-	-	√
Gale Interactive: Human Anatomy[1]	-	-	-	-	-	√
Global eJournal Library[1]	√	√	√	√	-	-
Global Issues in Context - Gale[2]	√	√	√	-	-	-
Global Jurist[1]	-	-	-	-	√	√
Global Plants - JSTOR[1]	√	√	√	-	√	√
Health Business Elite - EBSCO[1]	√	√	√	√	√	√
Hemeroteca Proceso[1]	√	√	√	√	√	√
IEEE/IET Electronic Library (IEL)[2]	-	-	-	√	√	√
InCites: Benchmarking & Analytics[1]	-	-	√	√	√	√
Informe Académico - Gale[2]	√	√	√	-	-	-
Ingenta Connect [1]	-	-	-	-	√	√
Inspect Direct - Institution of Engineering and Technology[2]	-	√	√	√	√	√

Apoyos académicos

Bases de datos con revistas a texto completo en la Biblioteca Digital, 2016-2021 Cuadro 1.4.4

Base de datos suscritas por la Universidad o el CONRICYT	Año					
	2016	2017	2018	2019	2020	2021
IOPscience Extra [2]	√	√	√	√	-	√
IQOM de Inteligencia Comercial [1]	√	√	√	√	-	-
JAMA Journal - American Medical Association[2]	√	√	√	√	√	√
J-Gate Full Collection[1]	-	-	-	√	√	√
Knovel[2]	√	-	-	-	-	-
Life Sciences - JSTOR[1]	√	√	√	√	√	√
LWW Proprietary Collection Emerging Market W/PA[2]	-	-	-	√	√	√
LWW Total Access Collection[2,7]	√	√	√	√	-	-
Master File Premier - EBSCO[1]	√	√	√	√	√	-
MathSciNet - American Mathematical Society[2]	√	√	√	√	√	√
Mediclatina - EBSCO[2]	√	√	√	√	-	-
Medline - EBSCO[2]	√	√	√	√	-	-
Medline - OvidSP[1]	-	-	-	-	√	√
MIT Press Full Collection (revistas)[2]	-	√	√	√	√	√
Nano - Springer[1]	-	√	√	√	√	√
Nature (16 revistas) - Springer[2]	√	√	√	√	√	√
New England Journal of Medicine - Massachusets Medical Society[2]	-	-	-	√	√	√
NNN Consult - Elsevier[1]	-	√	√	√	√	√
OECD iLibrary[2]	√	√	√	√	√	√
Patents Global - ProQuest[1]	-	√	√	√	√	√
Penta Transaction[1]	√	-	-	√	-	-
Proceedings of the National Academy of Sciences[2]	√	√	√	√	√	√
Professional Development Collection - EBSCO[1]	√	√	√	√	√	√
ProQuest Central (Hasta 2018 ProQuest 5000). Conjunto de bases de datos[1]	-	-	√	√	√	√
ProQuest Dissertations and Theses[1,5]	√	√	√	√	√	√
PsycARTICLES[1]	√	-	-	-	-	-
Revistas - University of Chicago Press[2]	√	√	√	√	-	-
RILM Abstracts of Music Literature with Full Collection[1]	-	-	-	√	√	√
Royal Society Package (8 revistas) - Royal Society Publishing[2]	√	√	√	√	√	√
RSC Gold Collection - Royal Society of Chemestry[2]	√	√	√	√	√	√
SAGE Humanities and Social Sciences (HSS)[1]	√	√	√	√	√	√
Science (4 revistas) - American Association for the Advancement of Science[2]	√	√	√	√	√	√
Science Direct Freedom Collection - Elsevier[2]	√	√	√	√	-	-
Science Direct Paquete Básico - Elsevier[2]	-	-	-	-	√	√
SIAM - Society of Industrial and Applied Mathematics [2]	√	√	-	√	-	-
Soc INDEX - EBSCO[1]	-	√	√	√	√	√

Apoyos académicos

Bases de datos con revistas a texto completo en la Biblioteca Digital, 2016-2021 Cuadro 1.4.4

Base de datos suscritas por la Universidad o el CONRICYT	Año					
	2016	2017	2018	2019	2020	2021
SPIE Digital Library[2]	√	√	√	√	√	√
Springer Materials y Archivo Springer Materials[2]	√	√	√	√	√	√
Springer Protocols[1]	-	-	-	√	√	√
STATdx[1]	-	-	-	-	-	√
Tirant Online México Premium[2]	-	-	-	√	√	√
Up to Date - Wolters Kluwer[1]	√	√	√	√	√	√
Visible Body[1]	-	-	-	-	-	√
Vlex Global[1]	√	√	√	√	√	√
Vlex Módulo "Normas de Información Financiera"[1]	√	√	√	√	√	√
Wiley[2]	√	√	√	√	√	√
World Newspaper Archive: Periódicos de América Latina 1 (1805-1922)[1]	-	√	√	√	√	√
World Newspaper Archive: Periódicos de América Latina 2 (1822-1922)[1]	-	√	√	√	√	√

Fuente: Sistema Universitario de Bibliotecas.
Corte a: Diciembre de 2021.
Notas: [1] Bases de datos suscritas por la Universidad de Guadalajara.
[2] Bases de datos suscritas a través del Consorcio Nacional de Recursos de Información Científica y Tecnológica (CONRICYT).
[3] A partir de 2016 el acceso a Encuentra es a través de Enferteca.
[4] Hasta 2019 el nombre era Science in Contex.
[5] Suscrita a partir de diciembre 2019 a través de la Universidad de Guadalajara.
[6] La mayor parte del contenido de esta base de datos es de acceso abierto y se encuentra en repositorios españoles.

Apoyos académicos

Base de datos referenciales en la Biblioteca Digital, 2016-2021 Cuadro 1.4.5

Bases de datos suscritas por la Universidad o el CONRICYT	Año					
	2016	2017	2018	2019	2020	2021
Agrícola - EBSCO[1]	√	√	√	√	√	√
Annual Reviews[2]	√	√	√	√	√	√
Book Citation Index - Clarivate Analytics[2]	√	√	-	√	√	√
Derwent Innovation - Clarivate Analytics[2]	√	√	-	√	√	√
Food Science and Technologies Abstracts[1]	-	√	√	√	√	√
Journal Citation Report - Clarivate Analytics[2]	√	√	√	√	√	√
Scifinder - American Chemical Society[2]	√	√	√	√	√	√
Scopus - Clarivate Analytics[2]	√	√	√	√	√	√
Urkund[1]	-	-	-	√	√	-
Web of Science - Clarivate Analytics[2]	√	√	√	√	√	√

Fuente: Sistema Universitario de Bibliotecas.
Corte a: Diciembre de 2021.
Notas: [1] Bases de datos suscritas por la Universidad de Guadalajara.
[2] Bases de datos suscritas a través del Consorcio Nacional de Recursos de Información Científica y Tecnológica (CONRICYT).

Apoyos académicos

Bases de datos con libros electrónicos en la Biblioteca Digital, 2016-2021 Cuadro 1.4.6

Base de datos suscritas por la Universidad o el CONRICYT	Año					
	2016	2017	2018	2019	2020	2021
Colecciones multidisciplinarias de libros						
Academic Complete - ProQuest[1]	-	-	√	√	√	√
Access Medicine (70 e-Books)[2]	√	-	-	-	-	-
Biblioteca Digital Alfaomega[1]	-	-	-	-	√	√
Biblioteca Digital HLM - Editorial Patria[1]	-	-	-	-	√	√
Biblioteca Digital Mc Graw Hill, incluye:[1]	√	√	√	√	√	√
- Ciencias de la salud	-	√	√	√	√	√
- Ciencias sociales	-	√	√	√	√	√
- Económico y administrativa	-	√	√	√	√	√
- Educación media superior	√	√	√	√	√	√
- Ingeniería	√	√	√	√	√	√
Biblioteca Virtual Pearson[1]	-	-	-	√	√	√
Bibliotechnia[1]	√	√	√	√	√	√
CABI e-Books[2]	√	√	√	√	√	√
Cengage Biblioteca Virtual[1]	√	√	√	√	-	√
Clinical Key Educación Médica - Elsevier[1]	-	-	-	-	√	√
ClinicalKey Student Foundations Nursing - Elsevier[1]	-	-	-	-	√	√
Complete Freedom Collection E-Books - Elsevier[2]	-	√	-	√	√	√
CRCnetbase -Taylor & Francis[2]	√	√	√	√	√	√
Digitalia Hispánica[1]	√	√	-	-	-	-
E-Book Academic Collection - EBSCO[1]	√	√	√	√	-	-
E-Book Mienciclo[1]	√	√	√	√	-	-
ECOE Ediciones[1]	-	-	-	√	√	√
E-libro Cátedra[1]	-	√	√	√	√	√
Emerald e-Books Series Collection (Ciencias Sociales)[2]	-	√	√	√	-	-
Eureka - Editorial Médica Panamericana[1]	√	√	√	-	√	√
Gale Virtual Reference Library[1]	-	-	-	-	√	√
Harrison Manual de Medicina Interna[1,4]	√	√	√	√	√	√
Librisite[1]	√	√	√	√	-	√
Manual Moderno[1]	-	-	-	-	√	√
MyiLibrary[1]	√	√	√	√	√	√
Ovid E-books - Wolters Kluwer[1]	√	√	√	√	√	√
Oxford University Press Books[1]	-	-	-	-	√	√
PsycBooks[1]	-	-	-	-	√	√
Springer e-Books[2]	√	√	√	√	√	-
Springer e-Books en Ciencias Sociales[1]	√	√	-	-	-	-
Springer e-Book Single Titles (a perpetuidad)[1]	-	-	-	-	√	√
UNWTO Elibrary[1]	√	√	√	√	√	√

Apoyos académicos

Bases de datos con libros electrónicos en la Biblioteca Digital, 2016-2021 Cuadro 1.4.6

Base de datos suscritas por la Universidad o el CONRICYT	Año					
	2016	2017	2018	2019	2020	2021
World e-Book Library[1]	√	√	√	√	√	√
Obras de consulta (enciclopedias, diccionarios, directorios, etc.)						
Aula Digital Mienciclo[1]	√	√	√	√	√	√
Books in Print - ProQuest[1]	-	√	√	√	√	√
Britannica Digital Learning, incluye:[2,5]	-	√	√	√	√	√
- Britannica Academic Edition[1,5]	√	√	√	√	√	√
- Britannica Image Quest[1,5]	√	√	√	√	√	√
- Britannica Moderna[1,5]	√	√	√	√	√	√
Directorio de enlaces a Sitios Fuente[1]	-	-	-	√	√	√
Enciclonet[1]	√	√	√	√	√	√
Hispánica Universal Mienciclo[1,3]	√	√	√	√	√	√
Océano Universitas[1]	√	√	√	√	√	√
Rama de la U[1]	-	-	-	√	√	-
Refworks - ProQuest[1]	-	-	-	-	-	√
Springer Reference[1]	√	√	√	√	-	-
Ulrichs[1]	√	√	√	√	√	√

Fuente: Sistema Universitario de Bibliotecas.
Corte a: Diciembre de 2021.
Notas: [1] Bases de datos suscritas por la Universidad de Guadalajara.
[2] Bases de datos suscritas por el Consorcio Nacional de Recursos de Información Científica y Tecnológica (CONRICYT).
[3] El editor Mienciclo modificó el nombre de Britannica Universal Mienciclo por Mienciclo Hispánica Universal.
[4] Suscrita a partir de 2017 a través de la Universidad de Guadalajara.
[5] Suscritas hasta el 2015 por la Universidad de Guadalajara, a partir de 2016 a través del CONRICYT en *Britannica Digital Learning*.

Apoyos académicos

Servicios proporcionados por la Red de Bibliotecas, 2016-2021 Cuadro 1.4.7

Servicio	Año					
	2016	2017	2018	2019	2020	2021
Total[1,2,3]	31,808,258	32,197,784	31,779,621	31,906,948	21,587,580	24,636,261
Búsquedas en el catálogo público en línea	15,164,128	16,273,434	16,054,004	14,584,578	9,699,052	11,444,882
Búsquedas en publicaciones electrónicas	6,334,370	6,621,140	7,529,100	8,979,760	10,965,840	12,784,540
Consulta	2,456,904	1,979,150	1,970,295	1,941,946	151,474	85,057
Diseminación selectiva de la información	13,973	12,582	15,520	14,935	2,887	1,266
Documentación	336	301	340	1,586	187	13,177
Formación de usuarios	40,469	30,470	59,126	91,765	34,266	37,016
Fotocopias	596,495	498,458	582,853	331,636	57,133	44,392
Préstamo de cubículos	137,704	135,549	249,779	62,449	15,571	4,738
Préstamo externo	1,409,205	1,527,000	944,788	1,174,318	162,326	33,756
Préstamo interno	5,011,546	4,454,524	3,772,880	3,960,318	358,513	113,048
Préstamo interbibliotecario	303	307	14,395	319	86	69
Revistas impresas consultadas	126,394	97,801	88,594	159,134	23,918	15,311
Otros servicios	516,431	567,068	497,948	604,204	116,328	59,009

Fuente: Sistema Universitario de Bibliotecas.
Corte a: Diciembre de 2021.
Notas: [1] Se corrigieron los datos del 2017, porque no se registraron datos correctos.
[2] En 2018 las bibliotecas del CUCBA, CUSUR y la Pública del Estado de Jalisco "Juan José Arreola", no entregaron la información estadística oportunamente, razón por la que sus datos son estimados.
[3] En 2020 los datos se vieron afectados por la situación de la pandemia.

Apoyos académicos

Bibliotecas, usuarios y asistencia en la Red de Bibliotecas por entidad universitaria, 2016-2021 Cuadro 1.4.8

Entidad universitaria	Año					
	2016	2017	2018	2019	2020	2021
Red Universitaria[4]						
Bibliotecas	196	206	212	215	215	214
Número de usuarios	5,004,416	5,569,975	4,663,805	5,055,888	1,884,090	1,504,653
Asistencia promedio diaria[1]	20,069	22,554	18,936	20,417	7,247	5,787
Centros universitarios						
Bibliotecas	40	42	42	41	41	41
Número de usuarios	2,791,395	3,264,746	2,229,424	2,501,613	450,372	129,069
Asistencia promedio diaria	11,558	13,688	9,573	10,593	1,732	496
CU temáticos						
Bibliotecas	28	29	29	28	28	28
Número de usuarios	1,990,068	2,448,505	1,406,817	1,670,204	181,159	82,842
Asistencia promedio diaria	7,654	9,417	5,411	6,424	697	319
CUAAD						
Bibliotecas	4	4	4	4	4	4
Número de usuarios	204,284	151,308	151,296	152,316	23,094	18,244
Asistencia promedio diaria	786	582	582	586	89	70
CUCBA[2,3]						
Bibliotecas	3	4	4	4	4	4
Número de usuarios	96,838	98,531	87,053	122,620	30,655	1,150
Asistencia promedio diaria	372	379	335	472	118	4
CUCEA[2]						
Bibliotecas	1	1	1	1	1	1
Número de usuarios	702,037	1,276,800	137,291	225,044	4,932	16,459
Asistencia promedio diaria	2,700	4,911	528	866	19	63
CUCEI						
Bibliotecas	4	4	4	4	4	4
Número de usuarios	595,843	584,465	610,096	772,124	23,844	20,133
Asistencia promedio diaria	2,292	2,248	2,347	2,970	92	77
CUCS						
Bibliotecas	2	2	2	2	2	2
Número de usuarios	95,144	128,417	130,880	142,226	38,741	7,259
Asistencia promedio diaria	366	494	503	547	149	28

Apoyos académicos

Bibliotecas, usuarios y asistencia en la Red de Bibliotecas por entidad universitaria, 2016-2021 Cuadro 1.4.8

Entidad universitaria	Año					
	2016	2017	2018	2019	2020	2021
CUCSH[2]						
Bibliotecas	14	14	14	13	13	13
Número de usuarios	295,922	208,984	290,201	255,874	59,893	19,597
Asistencia promedio diaria	1,138	804	1,116	984	230	75
CU regionales						
Bibliotecas	12	13	13	13	13	13
Número de usuarios	801,327	816,241	822,607	831,409	269,213	46,227
Asistencia promedio diaria	3,904	4,271	4,163	4,169	1,035	178
CUALTOS						
Bibliotecas	1	1	1	1	1	1
Número de usuarios	86,320	92,000	89,220	88,528	25,905	3,342
Asistencia promedio diaria	332	354	343	340	100	13
CUCIÉNEGA[2]						
Bibliotecas	3	3	3	3	3	3
Número de usuarios	63,335	10,301	44,782	52,014	3571	16723
Asistencia promedio diaria	1,065	1,171	1,171	1,171	14	64
CUCOSTA						
Bibliotecas	1	1	1	1	1	1
Número de usuarios	234,252	229,348	213,208	230,956	151,990	28
Asistencia promedio diaria	901	882	820	888	585	0
CUCOSTASUR						
Bibliotecas	1	2	2	2	2	2
Número de usuarios	65,415	72,213	80,206	59,975	11,027	3,948
Asistencia promedio diaria	252	278	308	231	42	15
CULAGOS						
Bibliotecas	2	2	2	2	2	2
Número de usuarios	93,372	92,411	53,120	56,182	1,853	687
Asistencia promedio diaria	359	355	204	216	7	3
CUNORTE						
Bibliotecas	1	1	1	1	1	1
Número de usuarios	46,633	47,528	48,942	53,618	16,850	6,558
Asistencia promedio diaria	179	183	188	206	65	25
CUSUR[2,3]						
Bibliotecas	1	1	1	1	1	1
Número de usuarios	149,033	140,521	164,325	159,038	22,688	1,162
Asistencia promedio diaria	573	540	632	612	87	4

Apoyos académicos

Bibliotecas, usuarios y asistencia en la Red de Bibliotecas por entidad universitaria, 2016-2021 Cuadro 1.4.8

Entidad universitaria	Año					
	2016	2017	2018	2019	2020	2021
CUTONALÁ						
Bibliotecas	1	1	1	1	1	1
Número de usuarios	36,908	76,858	77,186	82,289	23,928	3,452
Asistencia promedio diaria	142	296	297	316	92	13
CUVALLES						
Bibliotecas	1	1	1	1	1	1
Número de usuarios	26,059	55,061	51,618	48,809	11,401	10,327
Asistencia promedio diaria	100	212	199	188	44	40
CUTLAJOMULCO						
Bibliotecas	-	-	-	-	-	-
Número de usuarios	-	-	-	-	-	-
Asistencia promedio diaria	-	-	-	-	-	-
SUV						
Bibliotecas	1	1	1	1	1	1
Número de usuarios	6,445	2,509	2,445	3,395	2,507	2,804
Asistencia promedio diaria	25	10	9	13	10	11
SEMS						
Bibliotecas	151	158	164	168	168	168
Número de usuarios	1,041,187	1,151,484	1,329,035	1,399,116	309,745	78,943
Asistencia promedio diaria	4,005	4,429	5,112	5,381	1,191	304
Bibliotecas públicas						
Bibliotecas	2	2	2	2	2	2
Número de usuarios	531,570	528,085	348,564	259,843	46,165	14,743
Asistencia promedio diaria	2,045	2,031	1,341	999	178	57
Biblioteca Iberoamericana "Octavio Paz"						
Bibliotecas	1	1	1	1	1	1
Número de usuarios	241,658	244,181	6,715	50,503	9,658	6,759
Asistencia promedio diaria	929	939	26	194	37	26
Biblioteca Pública del Estado de Jalisco "Juan José Arreola"[2,3]						
Bibliotecas	1	1	1	1	1	1
Número de usuarios	289,912	283,904	341,849	209,340	36,507	7,984
Asistencia promedio diaria	1,115	1,092	1,315	805	140	31
AG						
Bibliotecas	2	3	3	3	3	2
Número de usuarios	633,819	623,151	754,338	891,921	1,075,301	1,279,094
Asistencia promedio diaria	2,438	2,397	2,901	3,430	4,136	4,920
Centro Documental de Literatura Iberoamericana "Carmen Balcells"						
Bibliotecas	-	1	1	1	1	1
Número de usuarios	-	621	977	4,103	96	17
Asistencia promedio diaria	-	2	4	16	0	0

Apoyos académicos

Bibliotecas, usuarios y asistencia en la Red de Bibliotecas por entidad universitaria, 2016-2021 Cuadro 1.4.8

Entidad universitaria	Año					
	2016	2017	2018	2019	2020	2021
CIDES-CGPE[2,5]						
Bibliotecas	1	1	1	1	1	-
Número de usuarios	382	395	451	6	0	-
Asistencia promedio diaria	1	2	2	0	0	-
Biblioteca Digital de la Red de Bibliotecas						
Bibliotecas	1	1	1	1	1	1
Número de usuarios	633,437	622,135	752,910	887,812	1,075,205	1,279,077
Asistencia promedio diaria	2,436	2,393	2,896	3,415	4,135	4,920

Fuente: Sistema Universitario de Bibliotecas.
Corte a: Diciembre de 2021.
Notas: [1] La asistencia promedio diaria se calculó dividiendo el número de usuarios entre los 260 días que se consideran hábiles en el año.
[2] Se corrigieron los datos del 2017 de las bibliotecas del CUCBA, CUCEA, CUCSH, CUCIÉNEGA, CUSUR, así como la Pública del Estado de Jalisco "Juan José Arreola" y la de CGPE, porque no se registraron sus datos reales.
[3] En 2018 las bibliotecas del CUCBA, CUSUR y la Pública del Estado de Jalisco "Juan José Arreola", no entregaron la información estadística oportunamente, razón por la que sus datos son estimados.
[4] En 2020 y 2021 los datos se vieron afectados por la situación de la pandemia.
[5] La biblioteca del CIDES-CGPE cerró en el 2021.

Apoyos académicos

Computadoras en la Red de Bibliotecas por entidad universitaria, 2016-2021 Cuadro 1.4.9

Entidad universitaria	Año					
	2016	2017	2018	2019	2020	2021
Red Universitaria	3,468	3,405	3,439	3,508	3,644	3,552
Centros universitarios	1,404	1,389	1,226	1,236	1,303	1,258
CU temáticos	859	845	747	730	752	725
CUAAD	54	80	80	75	75	75
CUCBA[1,2]	56	95	58	80	81	71
CUCEA	337	278	199	199	183	121
CUCEI	193	185	189	152	158	190
CUCS	93	88	92	92	132	140
CUCSH[1]	126	119	129	132	123	128
CU regionales	545	544	479	506	551	533
CUALTOS	17	17	36	36	58	35
CUCIÉNEGA[1]	75	75	57	45	48	48
CUCOSTA	31	35	35	35	35	35
CUCOSTASUR	126	126	55	56	55	45
CULAGOS	30	28	29	29	32	37
CUNORTE	113	113	113	113	113	115
CUSUR[2]	20	28	29	55	88	92
CUTONALÁ	74	76	80	79	82	82
CUVALLES	59	46	45	58	40	44
CUTLAJOMULCO	-	-	-	-	-	-
SUV	19	23	23	23	24	24
SEMS	1,396	1,329	1,528	1,568	1,626	1,565
Bibliotecas públicas	633	633	636	651	660	668
Biblioteca Iberoamericana "Octavio Paz"	41	41	31	45	54	62
Biblioteca Pública del Estado de Jalisco "Juan José Arreola"[1,2]	592	592	605	606	606	606
AG	16	31	27	30	31	37
Centro Documental de Literatura Iberoamericana "Carmen Balcells"	-	15	13	13	13	22
CIDES-CGPE[1,3]	2	1	1	2	3	-
Biblioteca Digital de la Red de Bibliotecas	14	15	13	15	15	15

Fuente: Sistema Universitario de Bibliotecas.
Corte a: Diciembre de 2021.
Notas: [1] Se corrigieron los datos del 2017 de las bibliotecas del CUCBA, CUCSH, CUCIÉNEGA, así como la Pública del Estado de Jalisco "Juan José Arreola" y la de CGPE, porque no se registraron sus datos correctos.
[2] En 2018 las bibliotecas del CUCBA, CUSUR y la Pública del Estado de Jalisco "Juan José Arreola", no entregaron la información estadística oportunamente, razón por la que sus datos son estimados.
[3] La biblioteca del CIDES-CGPE cerró en el 2021.

Apoyos académicos

Proporción de títulos y volúmenes de libros impresos por alumno, por entidad universitaria, 2016-2021 Cuadro 1.4.10

Entidad universitaria	Año					
	2016	2017	2018	2019	2020	2021
Red Universitaria						
Títulos por alumno	8	8	8	9	9	8
Volúmenes por alumno	16	17	16	17	16	15
Centros universitarios						
Títulos por alumno	6	6	5	6	5	5
Volúmenes por alumno	11	12	12	12	12	12
CU temáticos						
Títulos por alumno	5	5	5	5	5	5
Volúmenes por alumno	10	10	10	10	9	9
CUAAD						
Títulos por alumno	7	7	7	8	8	8
Volúmenes por alumno	11	11	11	12	12	12
CUCBA						
Títulos por alumno	6	6	6	5	5	5
Volúmenes por alumno	13	12	12	9	9	10
CUCEA						
Títulos por alumno	4	4	4	4	4	4
Volúmenes por alumno	9	8	13	8	8	7
CUCEI						
Títulos por alumno	3	3	2	3	3	2
Volúmenes por alumno	9	9	7	8	7	7
CUCS						
Títulos por alumno	2	2	1	2	2	2
Volúmenes por alumno	3	4	3	4	4	4
CUCSH						
Títulos por alumno	14	13	14	14	14	13
Volúmenes por alumno	21	21	21	22	21	20

Apoyos académicos

Proporción de títulos y volúmenes de libros impresos por alumno, por entidad universitaria, 2016-2021 Cuadro 1.4.10

Entidad universitaria	Año					
	2016	2017	2018	2019	2020	2021
CU regionales						
Títulos por alumno	6	6	6	7	6	7
Volúmenes por alumno	14	15	15	16	15	16
CUALTOS						
Títulos por alumno	9	9	8	9	7	9
Volúmenes por alumno	21	20	20	21	18	21
CUCIÉNEGA						
Títulos por alumno	6	8	7	9	9	9
Volúmenes por alumno	14	18	18	22	21	23
CUCOSTA						
Títulos por alumno	7	7	6	6	6	6
Volúmenes por alumno	14	14	14	14	14	13
CUCOSTASUR						
Títulos por alumno	8	7	7	8	7	8
Volúmenes por alumno	15	14	15	14	14	15
CULAGOS						
Títulos por alumno	12	13	11	13	13	13
Volúmenes por alumno	27	29	26	29	29	30
CUNORTE						
Títulos por alumno	7	6	6	6	8	9
Volúmenes por alumno	19	18	19	17	21	26
CUSUR						
Títulos por alumno	4	4	3	4	4	5
Volúmenes por alumno	10	11	10	12	13	13
CUTONALÁ						
Títulos por alumno	3	3	2	3	3	3
Volúmenes por alumno	5	6	6	7	7	6
CUVALLES						
Títulos por alumno	5	6	6	7	7	7
Volúmenes por alumno	13	14	15	17	16	17
CUTLAJOMULCO						
Títulos por alumno	-	-	-	-	0	0
Volúmenes por alumno	-	-	-	-	0	0

Apoyos académicos

Proporción de títulos y volúmenes de libros impresos por alumno, por entidad universitaria, 2016-2021 Cuadro 1.4.10

Entidad universitaria	Año					
	2016	2017	2018	2019	2020	2021
SUV						
Títulos por alumno	2	2	2	2	2	2
Volúmenes por alumno	4	4	3	3	3	3
SEMS						
Títulos por alumno	3	3	3	3	3	3
Volúmenes por alumno	5	6	5	6	6	6

Fuentes: Sistema Universitario de Bibliotecas, Cuestionario 911 SEP-ANUIES-INEGI.
Corte a: Diciembre de 2021.
Nota: En el 2017 los datos son estimados.

Apoyos académicos

Títulos y volúmenes de libros impresos en la Red Universitaria, 2016-2021 Cuadro 1.4.11

Entidad universitaria	Bibliotecas	Títulos adquiridos		Total de títulos existentes	Volúmenes adquiridos		Total de volúmenes existentes[1]	Descarte (volúmenes)
		Compra	Donación		Compra	Donación		
Red Universitaria								
2016	196	41,024	36,880	2,247,299	98,083	59,382	4,348,377	21,715
2017	206	62,983	37,263	2,424,471	136,292	49,474	4,639,543	22,076
2018	212	58,729	40,501	2,530,859	132,607	56,633	4,806,854	21,552
2019	215	67,717	31,606	2,585,695	120,078	43,146	4,822,061	9,535
2020	215	55,518	31,578	2,662,237	67,281	34,712	4,913,365	6,670
2021	214	45,799	34,114	2,514,142	102,697	38,688	4,791,219	39,609
Centros universitarios								
2016	40	26,444	9,920	669,880	62,758	15,979	1,371,788	11,947
2017	42	31,559	6,863	699,620	75,719	15,814	1,560,424	9,789
2018	42	22,118	8,174	716,859	55,818	13,867	1,590,818	16,517
2019	41	27,729	9,597	732,681	63,387	14,039	1,529,207	6,780
2020	41	18,996	5,173	748,416	47,879	7,066	1,582,599	2,356
2021	41	19,937	13,334	762,583	47,128	17,113	1,621,418	26,273
CU temáticos								
2016	28	11,523	3,011	389,344	27,845	5,283	728,033	11,324
2017	29	18,656	5,580	407,061	36,569	8,251	864,440	7,713
2018	29	8,926	5,810	418,690	21,885	9,023	867,795	14,061
2019	28	12,726	7,724	416,117	23,675	11,686	779,286	3,668
2020	28	7,942	3,458	429,938	19,989	4,700	812,734	1,975
2021	28	5,366	10,018	426,660	13,287	12,507	797,834	23,737
CUAAD								
2016	4	1,842	231	54,794	3,229	290	81,148	0
2017	4	2,002	347	56,974	3,185	390	84,573	0
2018	4	1,357	713	59,128	2,193	1,102	87,962	0
2019	4	1,786	559	61,473	3,304	909	95,175	0
2020	4	0	186	61,659	0	186	95,361	0
2021	4	1,958	292	63,909	4,854	446	100,662	0
CUCBA[2,3]								
2016	3	786	361	35,590	1,554	508	71,761	64
2017	4	855	229	38,442	1,704	362	77,128	26
2018	4	713	428	39,311	1,485	622	79,265	51
2019	4	1,169	306	34,024	2,748	445	64,688	130
2020	4	1,133	339	35,884	2,714	502	68,440	123
2021	4	552	134	35,280	1,245	234	68,098	0

Apoyos académicos

Títulos y volúmenes de libros impresos en la Red Universitaria, 2016-2021 Cuadro 1.4.11

Entidad universitaria	Bibliotecas	Títulos adquiridos		Total de títulos existentes	Volúmenes adquiridos		Total de volúmenes existentes[1]	Descarte (volúmenes)
		Compra	Donación		Compra	Donación		
CUCEA[2]								
2016	1	2,484	1,205	70,590	6,044	2,589	152,552	7,683
2017	1	4,714	2,172	77,912	12,868	4,454	267,487	3,610
2018	1	2,668	2,952	83,689	7,887	5,057	262,320	1,214
2019	1	1,495	5,904	74,500	4,339	6,483	164,989	2,597
2020	1	1,831	2,414	77,278	4,744	3,028	175,298	0
2021	1	1,890	1,418	80,009	5,124	2,153	167,196	17,099
CUCEI								
2016	4	1,652	505	47,010	4,947	633	128,943	3,294
2017	4	7,162	988	42,330	8,440	994	125,004	4,011
2018	4	2,104	282	38,691	4,528	294	115,957	11,112
2019	4	3,022	202	40,364	3,995	247	119,621	46
2020	4	1,058	14	44,209	2,856	14	126,549	0
2021	4	784	272	41,873	1,632	324	119,125	6,629
CUCS								
2016	2	2,010	217	27,810	6,281	341	59,555	274
2017	2	1,345	173	29,331	3,043	205	65,967	38
2018	2	932	281	30,271	2,354	375	68,336	958
2019	2	997	270	31,419	2,000	499	70,593	886
2020	2	349	50	31,912	872	128	71,856	1,843
2021	2	98	71	32,018	348	71	72,040	0
CUCSH[2]								
2016	14	2,749	492	153,550	5,790	922	234,074	9
2017	14	2,578	1,671	162,072	7,329	1,846	244,281	28
2018	14	1,152	1,154	167,600	3,438	1,573	253,955	726
2019	13	4,257	483	174,337	7,289	3,103	264,220	9
2020	13	3,571	455	178,996	8,803	842	275,230	9
2021	13	84	7,831	173,571	84	9,279	270,713	9
CU regionales								
2016	12	14,921	6,909	280,536	34,913	10,696	643,755	623
2017	13	12,903	1,283	292,559	39,150	7,563	695,984	2,076
2018	13	13,192	2,365	298,169	33,933	4,844	723,023	2,456
2019	13	15,003	1,873	316,564	39,712	2,353	749,921	3,112
2020	13	11,054	1,715	318,478	27,890	2,366	769,865	381
2021	13	14,571	3,316	335,923	33,841	4,606	823,584	2,536

Apoyos académicos

Títulos y volúmenes de libros impresos en la Red Universitaria, 2016-2021 Cuadro 1.4.11

Entidad universitaria	Bibliotecas	Títulos adquiridos		Total de títulos existentes	Volúmenes adquiridos		Total de volúmenes existentes[1]	Descarte (volúmenes)
		Compra	Donación		Compra	Donación		
CUALTOS								
2016	1	1,450	90	35,597	2,531	180	79,360	0
2017	1	1,030	215	36,107	2,531	225	80,751	0
2018	1	1,232	237	33,622	3,201	237	80,235	0
2019	1	1,770	835	35,721	3,605	835	82,708	792
2020	1	408	0	27,531	1,224	0	72,790	0
2021	1	2,261	0	38,385	8,295	0	92,222	0
CUCIÉNEGA[2]								
2016	3	1,936	0	46,242	4,603	0	106,298	150
2017	3	1,953	18	49,708	6,494	36	121,169	880
2018	3	2,364	57	51,476	7,112	57	124,276	1,281
2019	3	3,022	40	53,371	8,515	58	128,270	580
2020	3	2,422	24	54,951	6,811	24	131,711	130
2021	3	2,425	32	57,376	7,899	49	139,610	66
CUCOSTA								
2016	1	900	310	39,154	2,361	416	83,440	8
2017	1	1,386	248	39,655	2,953	322	85,369	45
2018	1	1,537	660	41,669	3,627	711	89,846	361
2019	1	1,409	225	42,734	5,767	318	93,815	416
2020	1	960	0	43,627	1,329	0	95,216	251
2021	1	579	65	43,598	2,167	250	97,710	1,384
CUCOSTASUR								
2016	1	1,394	512	29,619	2,404	761	53,144	0
2017	2	865	123	29,021	2,568	450	54,249	0
2018	2	985	566	31,416	1,535	673	64,748	724
2019	2	956	55	31,541	2,722	150	59,420	0
2020	2	1,071	18	32,357	2,197	30	62,134	0
2021	2	437	58	33,547	1,135	80	65,276	0
CULAGOS								
2016	2	1,986	371	32,657	5,232	397	71,436	0
2017	2	1,854	84	34,260	5,104	2,926	78,694	0
2018	2	2,090	75	33,304	3,926	59	75,636	0
2019	2	1,670	79	39,103	2,930	119	85,077	0
2020	2	894	206	40,168	2,233	206	92,565	0
2021	2	979	1,530	41,937	1,853	2,121	98,639	0

Apoyos académicos

Títulos y volúmenes de libros impresos en la Red Universitaria, 2016-2021 Cuadro 1.4.11

Entidad universitaria	Bibliotecas	Títulos adquiridos		Total de títulos existentes	Volúmenes adquiridos		Total de volúmenes existentes[1]	Descarte (volúmenes)
		Compra	Donación		Compra	Donación		
CUNORTE								
2016	1	878	125	27,105	3,539	209	76,842	58
2017	1	987	178	27,789	4,348	2,987	81,109	148
2018	1	1,225	150	28,598	4,727	2,304	86,331	0
2019	1	1,152	137	28,487	4,608	244	82,323	0
2020	1	1,013	1,163	30,733	4,063	1,713	86,668	0
2021	1	4,066	229	32,912	3,715	275	97,755	0
CUSUR[3]								
2016	1	1,363	377	31,194	3,164	508	85,189	296
2017	1	1,356	120	33,325	4,357	120	94,005	0
2018	1	1,392	309	30,978	4,399	374	92,878	0
2019	1	1,800	185	34,329	4,053	205	100,547	833
2020	1	1,342	231	35,007	3,116	320	104,355	0
2021	1	994	322	35,497	2,895	422	105,032	1,086
CUTONALÁ								
2016	1	3,124	4,749	14,479	6,875	7,656	28,695	0
2017	1	2,134	192	17,183	7,770	370	39,211	0
2018	1	1,458	157	20,078	4,071	246	43,801	0
2019	1	1,584	294	22,069	3,980	399	48,344	40
2020	1	1,725	73	23,794	4,277	73	52,621	0
2021	1	1,384	631	21,420	3,426	841	52,156	0
CUVALLES								
2016	1	1,890	375	24,489	4,204	569	59,351	111
2017	1	1,338	105	25,511	3,025	127	61,427	1,003
2018	1	909	154	27,028	1,335	183	65,272	90
2019	1	1,640	23	29,209	3,532	25	69,417	451
2020	1	1,219	0	30,310	2,640	0	71,805	0
2021	1	1,446	449	31,251	2,456	568	75,184	0
CUTLAJOMULCO								
2016	-	-	-	-	-	-	-	-
2017	-	-	-	-	-	-	-	-
2018	-	-	-	-	-	-	-	-
2019	-	-	-	-	-	-	-	-
2020	-	-	-	-	-	-	-	-
2021	-	-	-	-	-	-	-	-

Apoyos académicos

Títulos y volúmenes de libros impresos en la Red Universitaria, 2016-2021 Cuadro 1.4.11

Entidad universitaria	Bibliotecas	Títulos adquiridos		Total de títulos existentes	Volúmenes adquiridos		Total de volúmenes existentes[1]	Descarte (volúmenes)
		Compra	Donación		Compra	Donación		
SUV								
2016	1	482	128	8,772	633	95	14,115	51
2017	1	360	147	9,279	545	171	14,831	0
2018	1	282	117	8,353	388	544	14,438	1,325
2019	1	505	211	8,621	690	211	13,005	0
2020	1	156	0	8,777	323	0	13,328	0
2021	1	683	0	9,460	905	0	14,233	0
SEMS[2]								
2016	151	8,473	3,830	461,541	24,525	13,111	794,725	9,717
2017	158	19,359	4,732	469,901	44,579	7,964	844,126	12,205
2018	164	30,655	2,748	502,404	63,890	5,199	907,546	3,669
2019	168	12,401	1,987	512,736	23,634	4,462	932,050	2,260
2020	168	4,379	1,296	517,789	10,062	2,537	945,154	1,327
2021	168	19,242	967	537,782	45,503	1,603	1,009,747	5,084
Bibliotecas públicas								
2016	2	5,515	22,955	1,104,053	10,057	30,145	2,164,343	0
2017	2	9,561	25,445	1,240,011	12,910	25,449	2,214,064	82
2018	2	4,564	29,270	1,296,197	10,696	36,811	2,284,445	41
2019	2	25,376	19,775	1,322,560	30,316	24,395	2,335,272	486
2020	2	30,963	25,109	1,377,707	7,064	25,109	2,357,777	2,987
2021	2	4,892	19,717	1,197,105	7,936	19,726	2,133,893	8,247
Biblioteca Iberoamericana "Octavio Paz"								
2016	1	2,160	151	51,780	2,410	172	57,637	0
2017	1	2,480	52	55,264	2,898	56	71,953	82
2018	1	952	58	54,938	1,246	58	76,560	41
2019	1	1,832	37	57,661	1,832	37	78,150	486
2020	1	1,681	0	56,417	1,681	0	70,163	2,987
2021	1	1,466	41	41,225	1,574	50	58,952	8,247
Biblioteca Pública del Estado de Jalisco "Juan José Arreola"[2,3]								
2016	1	3,355	22,804	1,052,273	7,647	29,973	2,106,706	0
2017	1	7,081	25,393	1,184,747	10,012	25,393	2,142,111	0
2018	1	3,612	29,212	1,241,259	9,450	36,753	2,207,885	0
2019	1	23,544	19,738	1,264,899	28,484	24,358	2,257,122	0
2020	1	29,282	25,109	1,321,290	5,383	25,109	2,287,614	0
2021	1	3,426	19,676	1,155,880	6,362	19,676	2,074,941	0

Apoyos académicos

Títulos y volúmenes de libros impresos en la Red Universitaria, 2016-2021 Cuadro 1.4.11

Entidad universitaria	Bibliotecas	Títulos adquiridos		Total de títulos existentes	Volúmenes adquiridos		Total de volúmenes existentes[1]	Descarte (volúmenes)
		Compra	Donación		Compra	Donación		
AG								
2016	2	110	47	3,053	110	52	3,406	0
2017	3	2,144	76	5,660	2,539	76	6,098	0
2018	3	1,110	192	7,046	1,815	212	9,607	0
2019	3	1,706	36	9,097	2,051	39	12,527	9
2020	3	1,024	0	9,548	1,953	0	14,507	0
2021	2	1,045	96	7,212	1,225	246	11,928	5
Centro Documental de Literatura Iberoamericana "Carmen Balcells"								
2017	1	1,895	76	2,201	2,290	76	2,529	0
2018	1	1,091	88	3,454	1,796	108	5,757	0
2019	1	1,706	36	5,160	2,051	39	7,808	9
2020	1	1,024	0	6,184	1,953	0	9,761	0
2021	1	1,045	96	7,173	1,225	246	11,889	5
CIDES-CGPE[2,4]								
2016	1	110	47	2,978	110	52	3,331	0
2017	1	249	0	3,384	249	0	3,494	0
2018	1	19	104	3,553	19	104	3,811	0
2019	1	0	0	3,898	0	0	4,680	0
2020	1	0	0	3,325	0	0	4,707	0
2021	-	-	-	-	-	-	-	-
Biblioteca Digital de la Red de Bibliotecas								
2016	1	0	0	75	0	0	75	0
2017	1	0	0	75	0	0	75	0
2018	1	0	0	39	0	0	39	0
2019	1	0	0	39	0	0	39	0
2020	1	0	0	39	0	0	39	0
2021	1	0	0	39	0	0	39	0

Fuente: Sistema Universitario de Bibliotecas.
Corte a: Diciembre de 2021.
Notas: [1] El total de títulos y volumen, corresponden a la existencia de libros impresos en las bibliotecas al finalizar el año, independientemente de lo adquirido, prestado, descartado o extraviado.
[2] Se corrigieron los datos del 2017 de las bibliotecas del CUCBA, CUCEA, CUCSH, CUCIÉNEGA, así como la Pública del Estado de Jalisco "Juan José Arreola", CGPE y del SEMS, porque no se registraron sus datos reales.
[3] En 2018 las bibliotecas del CUCBA, CUSUR y la Pública del Estado de Jalisco "Juan José Arreola", no entregaron la información estadística oportunamente, razón por la que sus datos son estimados.
[4] La biblioteca del CIDES-CGPE cerró en el 2021.

Apoyos académicos

Patrimonio inmobiliario de la Red Universitaria, 2016-2021 Cuadro 1.4.12

Inmuebles / Distribución	Año					
	2016	2017	2018	2019	2020	2021
Patrimonio universitario						
Inmuebles universitarios[1]	338	348	352	360	364	370
Superficie de terreno universitario[3] (hectáreas)	4,142.92	4,280.17	4,285.96	4,361.47	4,393.07	4,417.72
Superficie construida[2] (m^2)	1,594,376.11	1,691,201.53	1,783,748.84	1,887,699.67	1,936,580.34	2,004,640.95
Espacios físicos	12,202	12,930	13,818	14,200	15,425	15,970
Áreas Verdes (m^2)	1,222,199.63	1,249,350.21	1,397,333.17	1,400,292.50	1,404,658.82	1,413,347.14
Distribución de espacios						
Aulas	3,891	4,139	4,409	4,519	4,696	4,820
Laboratorios	1,027	1,065	1,045	1,064	1,140	1,144
Talleres	257	284	320	353	386	366
Auditorios/Aulas audiovisuales	228	251	266	284	283	273
Áreas deportivas	225	233	240	249	257	274
Áreas artísticas	154	160	166	165	180	179
Centros de cómputo	290	316	345	376	388	398
Anexos, bodegas, oficinas pequeñas y sanitarios	6,130	6,482	7,027	7,190	8,095	8,516

Fuentes: Coordinación General de Servicios Administrativos e Infraestructura Tecnológica, Coordinación de Servicios Generales. Coordinación General de Patrimonio.
Corte a: Diciembre de 2021.
Notas: [1] En el total de la Red Universitaria se contempla la donación del inmueble para la edificación del proyecto universitario denominado como Centro Universitario Multitemático de San Pedro Tlaquepaque.
[2] En CUVALLES se realizó un ajuste en los m^2 construidos, atendiendo los criterios de cuantificación de la SEP se suman las superficies de canchas de fútbol.
[3] En el rubro de "superficie de terreno universitario" no se contempla la superficie del inmueble que alberga la extensión San Andrés de la Escuela Preparatoria Regional de Tequila, ya que la misma se encuentre en proceso de actualización.

Apoyos académicos

Patrimonio inmobiliario de la Red Universitaria por entidad universitaria, 2016-2021 Cuadro 1.4.13

Entidad universitaria / Año	Aulas	Laboratorios	Talleres	Auditorios/Aulas audiovisuales	Áreas deportivas	Áreas artísticas	Centros de cómputo	Anexos
Red Universitaria								
2016	3,890	1,027	258	232	225	154	293	6,130
2017	4,139	1,065	284	251	233	160	316	6,482
2018	4,409	1,045	320	266	240	166	345	7,027
2019	4,519	1,064	353	284	249	165	376	7,190
2020	4,696	1,140	386	283	257	180	388	8,095
2021	4,820	1,144	366	273	274	179	398	8,516
Centros universitarios								
2016	1,793	684	92	117	64	25	94	3,350
2017	1,918	709	96	123	67	27	100	3,415
2018	1,969	670	102	128	68	33	106	3,636
2019	2,011	682	122	134	69	30	127	3,679
2020	2,143	743	127	131	71	37	127	4,279
2021	2,166	740	96	113	81	36	124	4,623
CU temáticos								
2016	1,047	433	50	48	14	7	51	1,821
2017	1,138	442	50	52	17	7	58	1,859
2018	1,165	384	50	57	16	7	61	2,057
2019	1,196	361	57	57	16	7	62	2,093
2020	1,221	391	57	59	17	7	54	2,143
2021	1,235	385	33	50	17	6	51	2,159
CUAAD								
2016	151	20	38	8	1	1	3	168
2017	163	20	38	8	1	1	4	170
2018	169	20	38	8	1	1	4	173
2019	197	27	23	8	1	1	5	173
2020	197	27	23	8	1	1	5	173
2021	200	27	22	8	1	1	5	173

Apoyos académicos

Patrimonio inmobiliario de la Red Universitaria por entidad universitaria, 2016-2021 Cuadro 1.4.13

Entidad universitaria / Año	Aulas	Laboratorios	Talleres	Auditorios/Aulas audiovisuales	Áreas deportivas	Áreas artísticas	Centros de cómputo	Anexos
CUCBA								
2016	99	72	9	6	1	0	1	499
2017	99	72	9	7	1	0	1	504
2018	102	72	9	9	1	0	1	504
2019	102	72	9	9	1	0	1	504
2020	108	72	9	9	1	0	1	509
2021	108	72	9	9	1	0	1	524
CUCEA								
2016	238	39	0	1	8	0	1	84
2017	238	39	0	1	10	0	1	84
2018	235	40	0	1	10	0	1	86
2019	233	10	0	1	10	0	1	88
2020	233	40	0	1	10	0	1	88
2021	233	40	0	1	10	0	1	88
CUCEI[16]								
2016	221	205	1	8	0	1	25	310
2017	229	205	1	10	1	1	25	310
2018	221	205	1	13	1	1	25	312
2019	226	205	23	13	1	1	25	312
2020	226	205	23	13	1	1	25	312
2021	229	183	0	13	1	1	24	313
CUCS[15]								
2016	171	93	0	18	3	2	2	297
2017	180	102	0	18	3	2	3	298
2018	201	43	0	18	1	2	6	298
2019	201	43	0	18	1	2	6	332
2020	221	45	0	20	1	2	6	374
2021	191	59	0	11	1	1	4	374
CUCSH[2,10]								
2016	167	4	2	7	1	3	19	463
2017	229	4	2	8	1	3	24	493
2018	237	4	2	8	2	3	24	684
2019	237	4	2	8	2	3	24	684
2020	236	2	2	8	3	3	16	687
2021	274	4	2	8	3	3	16	687

Apoyos académicos

Patrimonio inmobiliario de la Red Universitaria por entidad universitaria, 2016-2021 Cuadro 1.4.13

Entidad universitaria / Año	Aulas	Laboratorios	Talleres	Auditorios/Aulas audiovisuales	Áreas deportivas	Áreas artísticas	Centros de cómputo	Anexos
CU regionales								
2016	746	251	42	69	50	18	43	1,529
2017	780	267	46	71	50	20	42	1,556
2018	804	286	52	71	52	26	45	1,579
2019	815	321	65	77	53	23	65	1,586
2020	922	352	70	72	54	30	73	2,136
2021	931	355	63	63	64	30	73	2,464
CUALTOS								
2016	50	29	1	4	3	0	7	199
2017	68	29	1	4	3	0	7	199
2018	68	29	1	5	3	1	7	199
2019	63	29	1	5	3	1	7	199
2020	63	29	1	5	3	1	7	199
2021	63	29	1	5	3	1	7	199
CUCIÉNEGA								
2016	119	55	5	15	10	3	7	215
2017	124	55	5	15	9	3	7	220
2018	133	56	6	15	9	6	8	227
2019	133	56	6	15	9	6	8	227
2020	137	58	6	15	9	6	8	237
2021	137	65	6	15	9	6	8	237
CUCOSTA								
2016	131	18	14	8	7	1	2	268
2017	131	18	16	8	7	3	2	269
2018	128	22	17	8	7	4	2	269
2019	134	24	16	8	7	4	2	270
2020	137	37	17	8	7	4	2	276
2021	137	37	17	8	7	4	2	277
CUCOSTASUR[1,13]								
2016	87	18	7	15	1	2	3	118
2017	91	21	9	16	2	2	4	130
2018	91	23	9	17	2	2	4	130
2019	80	34	14	19	2	2	4	130
2020	94	35	14	19	2	2	4	132
2021	97	42	9	10	2	2	4	467

Apoyos académicos

Patrimonio inmobiliario de la Red Universitaria por entidad universitaria, 2016-2021 Cuadro 1.4.13

Entidad universitaria / Año	Aulas	Laboratorios	Talleres	Auditorios/Aulas audiovisuales	Áreas deportivas	Áreas artísticas	Centros de cómputo	Anexos
CULAGOS[7,11]								
2016	72	41	0	7	3	1	8	93
2017	71	53	0	8	3	0	6	93
2018	68	65	0	6	3	1	8	83
2019	68	70	0	10	3	0	7	89
2020	71	70	0	12	3	3	6	329
2021	74	66	0	12	13	3	6	348
CUNORTE[8,9]								
2016	36	20	4	5	5	7	2	140
2017	34	21	4	5	5	7	2	143
2018	41	21	8	5	7	7	2	148
2019	52	33	15	5	8	5	23	148
2020	49	34	12	5	8	7	21	150
2021	52	33	15	5	8	7	18	151
CUSUR[12]								
2016	90	27	3	3	12	2	6	138
2017	90	27	3	3	12	3	6	144
2018	90	27	3	3	12	3	6	147
2019	90	27	3	3	12	3	6	147
2020	90	30	3	3	10	3	3	147
2021	90	35	3	3	10	3	2	150
CUTONALÁ								
2016	97	28	7	9	5	0	0	175
2017	107	28	7	9	5	0	0	175
2018	121	28	7	9	5	0	0	193
2019	131	33	9	9	5	0	0	193
2020	180	27	8	1	6	2	10	428
2021	180	27	8	1	6	2	10	428
CUVALLES								
2016	64	15	1	3	4	2	8	183
2017	64	15	1	3	4	2	8	183
2018	64	15	1	3	4	2	8	183
2019	64	15	1	3	4	2	8	183
2020	64	15	1	3	4	2	8	183
2021	64	15	1	3	4	2	12	185

Apoyos académicos

Patrimonio inmobiliario de la Red Universitaria por entidad universitaria, 2016-2021 Cuadro 1.4.13

Entidad universitaria / Año	Aulas	Laboratorios	Talleres	Auditorios/Aulas audiovisuales	Áreas deportivas	Áreas artísticas	Centros de cómputo	Anexos
CUTLAJOMULCO[14]								
2016	-	-	-	-	-	-	-	-
2017	-	-	-	-	-	-	-	-
2018	-	-	-	-	-	-	-	-
2019	-	-	-	-	-	-	-	-
2020	37	17	8	1	2	0	4	55
2021	37	6	3	1	2	0	4	22
SUV[3]								
2016	1	1	0	2	0	0	1	54
2017	1	1	0	2	0	0	1	54
2018	1	1	0	4	0	0	1	108
2019	1	1	0	4	0	0	1	108
2020	1	1	0	4	0	0	1	108
2021	0	1	0	8	0	0	1	105
SEMS[1]								
2016	2,074	342	152	79	150	7	177	1,438
2017	2,198	355	174	88	155	7	191	1,600
2018	2,416	374	204	96	161	7	214	1,842
2019	2,484	381	217	97	169	9	223	1,914
2020	2,529	396	232	98	175	9	231	2,034
2021	2,631	403	243	102	182	9	244	2,113
AG[4,6]								
2016	0	0	0	3	11	14	1	181
2017	0	0	0	3	11	14	1	181
2018	1	0	0	3	11	14	1	209
2019	1	0	0	3	11	14	1	233
2020	1	0	0	3	11	14	1	233
2021	1	0	0	3	11	14	1	233

Apoyos académicos

Patrimonio inmobiliario de la Red Universitaria por entidad universitaria, 2016-2021 Cuadro 1.4.13

Entidad universitaria / Año	Aulas	Laboratorios	Talleres	Auditorios/Aulas audiovisuales	Áreas deportivas	Áreas artísticas	Centros de cómputo	Anexos
CCU[5]								
2016	22	0	14	31	0	108	20	1,107
2017	22	0	14	35	0	112	23	1,232
2018	22	0	14	35	0	112	23	1,232
2019	22	0	14	46	0	112	24	1,256
2020	22	0	27	47	0	120	28	1,441
2021	22	0	27	47	0	120	28	1,442

Fuente: Coordinación General de Servicios Administrativos e Infraestructura Tecnológica,Coordinación de Servicios Generales.
Corte a: Diciembre de 2021.
Notas: [1]En 2016 en CUCOSTASUR en el rubro de aulas y auditorios/aulas y audiovisuales, se contemplan 2 nuevos espacios ubicados en la sede Estación Científica las Joyas en la reserva de la Biósfera Manantlán. 5 aulas en la sede del Departamento de Estudios para el Desarrollo Sustentable de Zonas Costeras, Cihuatlán, Jalisco. 2 aulas en el área de posgrados con sede en Autlán y 8 Aulas en la sede de Jaluco Cihuatlán, Jalisco. Se asignaron 14 espacios equipados con tecnología de video proyección, audio y/o videoconferencia ubicados en la sede de Autlán.
[2] En 2018 El incremento se debe a que los anexos estuvieron completamente terminados en este ejercicio. Los anexos se refiere a oficinas, cubículos de investigadores, espacios de tutorías, cocinetas, baños, cafetería, etc. Estos edificios ya estaban construidos en el ejercicio anterior aunque no estaban terminados y habilitados.
[3] En 2018 El incremento corresponde al edificio de la sede Mezquitán esquina Garibaldi.
[4] Corresponden al Centro de Análisis de Datos y Supercómputo (CADS) ubicada en el CUCEA dependiente de la CGTI.
[5] En el CCU en 2019 se incluyen la puesta en marcha del Conjunto Santander de Artes Escénicas, en 2017 y la Cineteca Universitaria en 2019.
[6] En 2019 corresponden a Casa Aníbal.
[7] En 2020 en CUNORTE el incremento en el rubro de Anexos, corresponde a la actualización de información en los registros (no es edificación nueva)
[8] En 2020 en CUNORTE se realizó un ajuste: Aulas: Tres aulas provisionales se transformaron en cubículos de atención, Laboratorios: fueron fusionados talleres en el área de agronegocios. Anexos: Dejaron de funcionar como centros de cómputo dos aulas del Centro Cultural Casa Hidalgo.
[9] En 2021 en CUNORTE fue dictaminado por el Consejo de Centro la consolidación del Laboratorio de Agroecología y Zootecnia funcionando algunas áreas y áreas de laboratorio de campo.
[10] En 2021 en el CUCSH se puso en funcionamiento el edificio G para la división de estudios jurídicos.
[11] En 2021 en CULAGOS se encuentra en un proceso de reingeniería de espacios físicos debido a la asignación de la Preparatoria de Lagos de Moreno al Centro Universitario.
[12] En 2021 en CUSUR se realizó la readecuación de espacio (centro de cómputo) para convertirlo en Laboratorio de Realidad Virtual y Aumentada y Hackerspace, el cual ya se incluye en el apartado de Laboratorios.
[13] En 2021 en CUCOSTASUR se manifiesta una disminución de espacios de talleres/aulas audiovisuales debido a que se encuentra en un procesode reingeniería de espacios físicos debido a las medidas tomadas para reducir aforos y mitigar contagios causados por el SARS-COV-2.
[14] En 2021 en CUTLAJOMULCO se presenta una disminución en laboratorios, talleres y anexos debido a que por parte de la Universidad Politécnica de la ZMG se han desmantelado aquellos que eran compartidos con el CU, los cuales ha trasladado a la nueva sede en el municipio de Cajititlán.
[15] En 2021 en CUCS la disminución en Aulas, Auditorios y Centros de cómputo, obedece a que actualmente el centro se encuentra en proceso de ejecución de 2 obras de gran relevancia, la remodelación de los edificios "P" y "V", actualmente con el desarrollo de estas obras es que se disminuye parte de la infraestructura educativa que años anteriores se venía ocupando, sin embargo, una vez que se concluya los trabajos, se proyecta una recuperación y crecimiento de espacios, laboratorios, aulas, salas de cómputo, etc.
[16] En 2021 en CUCEI se presentó una disminución en el rubro de laboratorios debido a que se construyeron dos nuevos edificios de laboratorios (Edificio Esur Ingeniería Química y Laboratorios de Ingenierías), por lo que se reubicaron laboratorios.. Asimismo se presentó disminución en el rubro de Talleres debido a que con la construcción de los dos edificios de laboratorios, los talleres desaparecen y se convierten en laboratorios. En los Centros de Cómputo también se presenta disminución debido a que los Laboratorios de Cómputo son 18, mismos que se incluyen nuevamente en dicho rubro.

Apoyos académicos

Patrimonio inmobiliario de la Red Universitaria, por centro universitario 2016-2021 Cuadro 1.4.14

Entidad Universitaria	Año					
	2016	2017	2018	2019	2020	2021
Red Universitaria	338	348	352	359	363	369
Centros universitarios[1]	102	106	108	112	116	117
CU temáticos	70	72	73	74	76	76
CUAAD	10	10	12	13	13	13
CUCBA	9	9	9	9	9	9
CUCEA	28	30	29	29	30	30
CUCEI	5	5	5	5	6	6
CUCS	5	5	5	5	5	5
CUCSH	13	13	13	13	13	13
CU regionales	32	34	35	38	40	41
CUALTOS	4	4	4	4	4	4
CUCIÉNEGA	3	3	3	4	3	3
CUCOSTA	2	2	2	3	3	3
CUCOSTASUR	9	10	11	11	12	12
CULAGOS	4	4	4	5	4	4
CUNORTE	2	2	2	2	2	2
CUSUR	6	7	7	7	8	8
CUTONALÁ	1	1	1	1	1	1
CUVALLES	1	1	1	1	1	1
CUTLAJOMULCO	-	-	-	-	2	3
SUV	4	4	4	4	5	6
SEMS	203	208	209	212	212	216
AG	29	30	31	31	30	30

Fuente: Coordinación General de Patrimonio.
Corte a: Diciembre 2021.
Nota: [1] Para el 2021 el total de la Red Universitaria no contempla la donación del inmueble para la edificación del proyecto universitario denominado como Centro Universitario Multitemático de San Pedro Tlaquepaque, mismo que no ha sido dictaminado, a esto se debe que difieran las sumas de; Total de Inmuebles de la Red Universitaria, cuadro 1.4.12 y Patrimonio inmobiliario de la Red Universitaria, cuadro 1.4.14.

Apoyos académicos

Patrimonio inmobiliario de la Red Universitaria (superficie construida m^2), por centro universitario 2016-2021 Cuadro 1.4.15

Entidad Universitaria	Superficie construida (m^2) Año					
	2016	2017	2018	2019	2020	2021
Red Universitaria	1,594,376.11	1,691,201.53	1,783,748.84	1,887,699.67	1,936,580.34	2,004,640.95
Centros universitarios	813,611.41	870,878.76	894,012.50	919,053.93	938,200.99	956,534.75
CU temáticos	350,855.28	369,738.63	376,902.75	390,110.73	393,363.93	402,075.70
CUAAD	40,470.94	42,011.98	43,326.69	52,094.00	52,094.00	52,094.00
CUCBA	52,955.07	53,015.07	53,015.07	53,015.07	53,840.27	53,840.27
CUCEA	68,396.73	71,369.73	71,369.73	71,369.73	71,369.73	71,369.73
CUCEI	88,078.90	88,477.59	89,066.00	90,666.47	90,904.47	92,850.00
CUCS[5]	57,727.26	57,727.26	62,988.26	65,828.46	68,018.46	68,693.10
CUCSH[10]	43,226.38	57,137.00	57,137.00	57,137.00	57,137.00	63,228.60
CU regionales	462,756.13	501,140.13	517,109.75	528,943.20	544,837.06	554,459.05
CUALTOS	60,347.96	62,277.56	65,107.16	65,107.16	65,107.16	65,107.16
CUCIÉNEGA	95,609.32	102,615.46	108,675.97	108,735.97	108,905.97	110,092.47
CUCOSTA	59,384.44	60,391.70	62,255.61	62,948.35	63,791.93	63,805.73
CUCOSTASUR	46,367.27	50,612.23	52,086.90	52,112.89	54,028.17	56,886.38
CULAGOS[1]	24,945.00	25,721.00	25,721.00	25,721.00	25,721.00	28,931.00
CUNORTE	44,220.14	53,138.35	53,138.35	53,912.70	57,879.41	59,103.41
CUSUR[6]	41,600.07	42,502.05	43,470.83	43,627.11	44,239.40	44,301.88
CUTONALÁ	59,337.91	67,092.91	69,402.91	79,527.00	79,527.00	79,527.00
CUVALLES[2,7]	30,944.02	36,788.87	37,251.02	37,251.02	37,251.02	37,251.02
CUTLAJOMULCO	-	-	-	-	8,386.00	9,453.00
SUV[3]	1,349.21	1,349.21	4,235.27	4,235.27	4,235.27	4,235.27
SEMS	368,705.05	408,263.12	473,741.98	495,212.86	514,623.52	551,645.37
AG[4,8]	145,389.02	145,389.02	146,437.67	147,708.15	147,708.15	147,708.15
Centro Cultural Universitario (CCU)[1,9]	265,321.42	265,321.42	265,321.42	321,489.46	331,812.41	344,517.41

Fuente: Coordinación General de Servicios Administrativos e Infraestructura Tecnológica, Coordinación de Servicios Generales.
Corte a: Diciembre de 2021.
Notas: [1] En 2016 en el rubro de superficie construida, CULAGOS realizó una actualización de su información en la cantidad de m^2 de superficie construida, esto se debió a que en años anteriores, se contabilizó como m^2 construidos, andadores, plazoletas y vialidades. Para este año, se consideran únicamente las áreas cubiertas.
[2] En 2018 su aumento de CUVALLES corresponde a Estacionamientos, andadores y vialidades.
[3] En 2018 su aumento del SUV corresponde al edificio de la sede Mezquitán esquina Garibaldi.
[4] En 2018 su aumento corresponden al Centro de Análisis de Datos y Supercómputo (CADS) ubicada en el CUCEA dependiente de la CGTI.
[5] En 2019 ya fueron incluidos los edificios de: Cretib, SEEER, y la parte central de vinculación de los edificios P-Q del CUCS.
[6] Incluye Centro Cultural Casa Hidalgo y Casa del Estudiante.
[7] Se realizó un ajuste en los m^2 construidos, atendiendo los criterios de cuantificación de la SEP se suman las superficies de canchas de fútbol.
[8] En 2019 corresponde a Casa Aníbal.
[9] En 2019 se considera en el informe del Centro Cultural Universitario los siguientes espacios: La Biblioteca Pública del Estado edificio de 45 mil m^2 en 6 pisos y que alberga un acervo de más de 3 millones de libro, 700 equipos de cómputo, un auditorio, y la historia antigua de Jalisco. El Auditorio Telmex edificio con una capacidad de atención a 10 mil espectadores simultáneos. La Plaza del Bicentenario construida en 2 hectáreas de terreno, que cuenta con el Ágora Jenkins que atiende aproximadamente 800 personas, y que atiende eventos con más de 4 mil espectadores simultáneos. El Estacionamiento Subterráneo de la Plaza del Bicentenario con capacidad de 800 vehículos. La Cineteca Universitaria con 5 salas de cine, y servicios para la atención de 981 espectadores, y El Conjunto Santander de Artes Escénicas con 4 salas de teatro y una capacidad de atención simultanea de 3,340 espectadores aproximadamente, con todos los servicios para atención de los usuarios.
[10] En 2021 se puso en funcionamiento el Edificio G para la División de Estudios Jurídicos, incrementa los m2 de construcción en 6,091.6 m2.

Apoyos académicos

Patrimonio inmobiliario de la Red Universitaria (Áreas verdes m^2), por centro universitario 2016-2021 Cuadro 1.4.16

Entidad Universitaria	Áreas verdes (m^2)					
	2016	2017	2018	2019	2020	2021
Red Universitaria	1,168,237.63	1,249,350.21	1,387,333.17	1,400,292.50	1,404,658.82	1,413,347.14
Centros universitarios	695,030.03	721,837.49	722,710.07	748,183.56	757,865.91	782,334.40
CU temáticos	166,341.03	173,047.75	173,049.45	170,209.25	174,285.65	197,346.86
CUAAD	9,159.00	9,159.00	9,159.00	9,159.00	9,159.00	9,159.00
CUCBA	31,781.75	31,167.75	31,167.75	31,167.75	31,167.75	31,167.75
CUCEA	48,952.00	48,952.00	48,952.00	48,952.00	48,952.00	48,952.00
CUCEI	45,628.68	44,831.30	44,833.00	44,833.00	45,117.00	58,562.54
CUCS	16,130.45	15,998.70	15,998.70	13,158.50	13,158.50	21,120.17
CUCSH	14,689.15	22,939.00	22,939.00	22,939.00	26,731.40	28,385.40
CU regionales	528,689.00	548,789.74	549,660.62	577,974.31	583,580.26	584,987.54
CUALTOS	167,766.60	167,123.40	167,123.40	167,123.40	167,123.40	167,123.40
CUCIÉNEGA	21,771.00	22,621.00	22,921.00	22,921.00	22,921.00	22,921.00
CUCOSTA	41,116.28	41,492.36	41,492.36	41,492.36	41,492.36	41,492.36
CUCOSTASUR	21,563.31	21,563.31	21,563.31	22,444.63	22,594.30	22,424.65
CULAGOS	4,920.00	6,672.15	6,672.15	6,672.15	6,672.15	9,401.21
CUNORTE	48,793.00	72,443.00	81,093.00	84,515.65	84,515.65	83,416.00
CUSUR	35,049.29	26,050.00	25,536.91	25,380.63	25,536.91	25,474.43
CUTONALÁ	7,417.00	11,761.00	13,381.00	37,547.00	39,847.00	39,847.00
CUVALLES	180,292.52	179,063.52	169,877.49	169,877.49	169,877.49	169,887.49
CUTLAJOMULCO	-	-	-	-	3,000.00	3,000.00
SUV	139.68	139.68	139.68	139.68	139.68	139.68
SEMS	462,937.05	507,642.17	644,752.55	634,524.26	622,570.87	606,790.70
AG	0.00	0.00	0.00	0.00	0.00	0.00
Centro Cultural Universitario (CCU)	10,130.87	19,730.87	19,730.87	17,445.00	24,082.36	24,082.36

Fuente: Coordinación General de Servicios Administrativos e Infraestrucutra Tecnológica, Coordinación de Servicios Generales.
Corte a: Diciembre de 2021.
Nota: [1] En 2021 incrementan las áreas verdes en 1,654 m^2 debido a la construcción del estacionamiento oriente.
[2] En 2021 se acondicionaron nuevos espacios de áreas verdes en explanadas, y alrededores de edificios. Además de que se realizó un nuevo censo de áreas verdes.

Apoyos académicos

Mobiliario y equipo por entidad universitaria, 2016-2021 Cuadro 1.4.17

Entidad universitaria / Año	Butacas	Escritorios	Pizarrones y pintarrones	Proyectores	Pantalla	Reproductor de DVD y Blu-Ray	Televisiones	Equipo de laboratorio	Equipo contra incendio	Máquinas de escribir	Videocaseteras
Red Universitaria											
2016	54,684	12,996	7,823	9,800	4,206	723	6,306	46,914	3,111	311	307
2017	51,862	14,131	8,792	10,669	4,869	739	7,070	49,327	3,409	274	257
2018	47,668	14,381	8,338	10,852	5,201	752	7,236	49,448	3,384	242	231
2019	43,238	14,513	8,048	10,683	5,592	752	7,580	48,278	3,353	182	216
2020	40,808	14,772	7,779	10,722	5,825	753	7,539	50,224	3,372	166	169
2021	36,685	15,821	7,794	10,492	7,079	682	1,727	41,747	3,342	148	152
Centros universitarios											
2016	19,506	7,863	3,780	6,523	2,687	450	3,795	33,299	1,298	109	169
2017	21,468	8,613	4,336	6,929	3,106	463	4,288	35,583	1,404	91	138
2018	20,732	8,668	4,170	6,835	3,310	476	4,321	36,186	1,394	81	117
2019	20,029	8,783	3,935	6,524	3,511	476	4,461	35,684	1,400	64	106
2020	18,798	8,805	3,870	6,640	3,628	477	4,388	37,198	1,362	56	103
2021	17,433	8,826	3,793	6,530	3,763	409	794	32,033	1,317	39	95
CU temáticos											
2016	11,531	5,535	2,444	4,296	1,863	330	2,583	20,817	914	94	130
2017	12,184	5,877	2,939	4,533	2,035	340	2,954	21,770	988	80	114
2018	11,907	5,855	2,836	4,502	2,173	345	3,001	22,107	973	73	100
2019	11,301	5,942	2,682	4,328	2,351	345	3,045	21,805	983	57	90
2020	10,084	5,846	2,611	4,256	2,435	346	2,946	22,441	933	49	88
2021	9,240	5,859	2,554	4,188	2,540	268	522	19,227	874	33	81
CUAAD											
2016	1,036	473	48	264	199	30	213	745	76	7	0
2017	1,153	513	124	269	222	34	337	766	85	8	0
2018	1,152	512	118	270	233	34	335	899	85	8	0
2019	1,139	414	107	236	244	34	364	897	83	9	0
2020	289	254	88	201	247	34	291	823	29	3	0
2021	289	281	92	201	259	31	42	494	33	3	0
CUCBA											
2016	646	465	139	509	99	36	128	4,618	42	5	0
2017	846	600	151	535	142	36	171	4,982	53	5	11
2018	994	609	147	543	147	36	179	5,175	53	5	11
2019	994	636	145	568	150	36	180	5,045	53	5	11
2020	994	642	145	591	151	36	181	5,276	70	5	11
2021	994	644	139	566	146	35	30	4,451	73	4	11
CUCEA											
2016	4,895	1,302	989	889	632	73	1,085	503	304	21	71
2017	4,803	1,328	958	967	650	74	1,132	655	310	18	67
2018	4,803	1,296	871	916	707	74	1,165	679	308	16	61
2019	3,963	1,277	747	860	788	74	1,142	598	305	7	55
2020	3,842	1,288	705	844	812	74	1,079	634	305	6	55
2021	3,768	1,324	685	844	853	66	257	477	305	4	55

Apoyos académicos

Mobiliario y equipo por entidad universitaria, 2016-2021 Cuadro 1.4.17

Entidad universitaria / Año	Butacas	Escritorios	Pizarrones y pintarrones	Proyectores	Pantalla	Reproductor de DVD y Blu-Ray	Televisiones	Equipo de laboratorio	Equipo contra incendio	Máquinas de escribir	Videocaseteras
CUCEI											
2016	709	1,120	476	772	262	57	317	8,441	153	25	12
2017	1,229	1,114	772	807	303	57	383	8,418	180	14	10
2018	1,019	1,046	726	761	319	62	371	8,037	171	10	7
2019	1,012	1,038	716	746	366	62	397	7,898	171	5	7
2020	1,003	1,057	713	758	401	62	431	7,945	171	5	6
2021	1,003	1,065	693	748	520	31	29	7,222	189	3	6
CUCS											
2016	1,317	1,213	344	1,077	283	32	358	6,256	178	13	15
2017	1,384	1,323	470	1,173	304	33	395	6,571	201	14	13
2018	1,384	1,358	520	1,194	345	33	439	6,933	197	14	12
2019	1,702	1,531	525	1,136	377	33	457	6,979	212	12	10
2020	1,646	1,530	526	1,084	393	34	465	7,290	199	11	9
2021	1,646	1,539	523	1,051	394	32	75	6,191	194	11	6
CUCSH											
2016	2,928	962	448	785	388	102	482	254	161	23	32
2017	2,769	999	464	782	414	106	536	378	159	21	13
2018	2,555	1,034	454	818	422	106	512	384	159	20	9
2019	2,491	1,046	442	782	426	106	505	388	159	19	7
2020	2,310	1,075	434	778	431	106	499	473	159	19	7
2021	1,540	1,006	422	778	368	73	89	392	80	8	3
CU regionales											
2016	7,975	2,328	1,336	2,227	824	120	1,212	12,482	384	15	39
2017	9,284	2,736	1,397	2,396	1,071	123	1,334	13,813	416	11	24
2018	8,825	2,813	1,334	2,333	1,137	131	1,320	14,079	421	8	17
2019	8,728	2,841	1,253	2,196	1,160	131	1,416	13,879	417	7	16
2020	8,714	2,959	1,259	2,384	1,193	131	1,442	14,757	429	7	15
2021	8,193	2,967	1,239	2,342	1,223	141	272	12,806	443	6	14
CUALTOS											
2016	56	284	62	211	84	17	112	1,863	59	1	1
2017	100	286	59	210	85	17	114	1,945	59	1	1
2018	100	292	59	205	89	17	113	1,967	59	0	0
2019	100	301	60	208	91	17	115	1,943	59	0	0
2020	100	303	60	212	104	17	130	2,063	59	0	0
2021	100	303	60	214	108	17	48	1,721	59	0	0
CUCIÉNEGA											
2016	272	271	242	357	118	14	155	1,466	82	1	13
2017	327	322	236	368	267	14	145	1,557	84	0	7
2018	327	390	215	348	267	14	141	1,606	87	0	5
2019	327	416	221	353	267	14	288	1,662	87	0	5
2020	327	419	221	357	267	14	287	1,757	91	0	4
2021	327	411	219	338	269	14	20	1,602	91	0	4

Apoyos académicos

Mobiliario y equipo por entidad universitaria, 2016-2021 Cuadro 1.4.17

Entidad universitaria / Año	Butacas	Escritorios	Pizarrones y pintarrones	Proyectores	Pantalla	Reproductor de DVD y Blu-Ray	Televisiones	Equipo de laboratorio	Equipo contra incendio	Máquinas de escribir	Videocaseteras
CUCOSTA											
2016	2,161	358	180	292	59	10	73	1,217	45	3	2
2017	2,052	457	138	311	67	10	86	1,440	48	0	2
2018	1,293	459	127	301	70	10	86	1,269	48	0	0
2019	1,122	472	122	296	75	10	90	1,296	44	0	0
2020	1,108	469	120	309	79	10	94	1,421	44	0	0
2021	1,108	468	128	300	83	10	15	1,255	44	0	0
CUCOSTASUR											
2016	1,072	348	193	256	99	0	124	2,833	70	3	13
2017	1,248	414	249	268	126	0	184	2,801	68	3	8
2018	764	419	247	256	169	0	224	2,905	71	3	7
2019	764	420	240	201	173	0	223	2,764	71	2	6
2020	764	432	240	204	176	0	227	2,838	71	2	6
2021	307	430	223	199	177	10	52	2,267	66	2	5
CULAGOS											
2016	1,361	252	56	209	180	12	238	1,502	17	2	2
2017	1,602	270	64	242	211	13	257	1,604	17	2	1
2018	1,564	277	63	230	216	20	261	1,688	17	2	1
2019	1,462	277	63	227	216	20	252	1,703	17	2	1
2020	1,462	283	62	226	216	20	240	1,718	22	2	1
2021	1,398	285	56	213	215	20	24	1,411	41	1	1
CUNORTE											
2016	168	121	105	141	41	6	63	465	30	0	0
2017	168	186	110	191	42	7	64	830	30	0	0
2018	168	205	117	167	42	7	56	880	29	0	0
2019	168	200	117	154	42	7	46	830	29	0	0
2020	168	218	117	155	44	7	48	903	29	0	0
2021	168	218	118	148	44	7	4	800	29	0	0
CUSUR											
2016	2,677	377	194	328	74	46	233	1,892	39	2	1
2017	3,315	414	193	350	80	46	243	1,933	49	2	1
2018	3,426	353	201	340	89	46	199	1,867	49	0	0
2019	3,402	318	167	236	93	46	154	1,829	49	0	0
2020	3,402	352	174	240	103	46	165	1,977	51	0	0
2021	3,402	365	170	236	103	46	60	1,777	51	0	0
CUTONALÁ											
2016	0	129	183	206	54	5	62	573	10	1	0
2017	206	187	225	198	57	6	71	911	29	1	0
2018	917	215	197	216	57	7	74	1,013	29	1	0
2019	1,117	225	159	241	57	7	74	1,060	29	1	0
2020	1,117	249	161	387	57	7	73	1,210	30	1	0
2021	1,117	261	161	395	75	7	18	1,163	30	1	0

Apoyos académicos

Mobiliario y equipo por entidad universitaria, 2016-2021 Cuadro 1.4.17

Entidad universitaria / Año	Butacas	Escritorios	Pizarrones y pintarrones	Proyectores	Pantalla	Reproductor de DVD y Blu-Ray	Televisiones	Equipo de laboratorio	Equipo contra incendio	Máquinas de escribir	Videocaseteras
CUVALLES											
2016	208	188	121	227	115	10	152	671	32	2	7
2017	266	200	123	258	136	10	170	792	32	2	4
2018	266	203	108	270	138	10	166	884	32	2	4
2019	266	212	104	280	146	10	174	792	32	2	4
2020	266	234	104	294	147	10	178	870	32	2	4
2021	266	226	104	299	149	10	31	810	32	2	4
CUTLAJOMULCO											
2016	-	-	-	-	-	-	-	-	-	-	-
2017	-	-	-	-	-	-	-	-	-	-	-
2018	-	-	-	-	-	-	-	-	-	-	-
2019	-	-	-	-	-	-	-	-	-	-	-
2020	0	0	0	0	0	0	0	0	0	0	0
2021	0	3	21	4	3	0	0	52	0	0	0
SUV											
2016	0	219	61	44	59	31	88	42	8	3	11
2017	0	208	61	42	64	31	93	49	24	3	8
2018	0	217	56	45	64	31	87	55	24	2	8
2019	0	186	41	45	64	31	83	55	23	1	8
2020	0	188	38	44	77	31	96	57	23	1	7
2021	0	186	37	43	74	31	19	47	23	1	6
SEMS											
2016	34,398	3,409	3,768	2,976	1,129	188	1,940	12,752	1,445	148	116
2017	30,242	3,956	4,249	3,467	1,331	189	2,219	12,788	1,674	134	101
2018	26,785	4,107	3,983	3,772	1,442	189	2,382	12,513	1,645	115	96
2019	23,058	4,124	3,900	3,926	1,605	189	2,547	11,833	1,630	89	93
2020	21,222	4,091	3,687	3,804	1,693	189	2,521	11,646	1,636	77	51
2021	18,469	4,111	3,532	3,665	1,755	157	795	8,652	1,582	69	38
AG											
2016	780	1,505	214	257	331	54	483	821	360	51	11
2017	152	1,354	146	231	368	56	470	907	307	46	10
2018	151	1,389	129	200	385	56	446	694	321	44	10
2019	151	1,420	172	188	412	56	489	706	300	28	9
2020	788	1,688	184	234	427	56	534	1,323	351	32	8
2021	783	2,698	432	254	1,487	85	119	1,015	420	39	13

Fuente: Coordinación General de Patrimonio.
Corte a: Diciembre de 2021.
Notas: [1] En el año 2021, en el rubro de televisiones, se dejaron de contemplar las pantallas. Dichos bienes aparecen desagregados, por lo que se explica el decremento correspondiente.

Apoyos académicos

Dispositivos y tecnología por entidad universitaria, 2016-2021 Cuadro 1.4.18

Entidad universitaria / Año	Tableta Electrónica	Dispositivos y Sistemas de Realidad virtual	Dron	Robot	GPS (Geoposicionador)	Panel solar	Equipo de Transporte	Transporte Motorizado	Transporte No Motorizado
Red Universitaria									
2016	4,581	20	14	129	366	175	1,702	0	0
2017	5,064	31	33	154	394	187	1,946	0	0
2018	5,965	49	62	167	419	222	1,987	0	0
2019	6,408	63	91	201	421	294	1,941	0	0
2020	6,901	73	126	203	441	296	1,932	859	1,073
2021	7,076	84	155	242	479	328	1,889	843	1,046
Centros universitarios									
2016	3,372	0	13	117	354	165	1,118	0	0
2017	3,727	9	31	127	379	175	1,321	0	0
2018	4,507	24	56	137	404	199	1,359	0	0
2019	4,832	38	82	146	405	200	1,355	0	0
2020	5,263	46	112	148	425	202	1,334	447	887
2021	5,598	56	132	186	463	211	1,326	433	893
CU temáticos									
2016	1,985	0	4	65	147	40	441	0	0
2017	2,259	5	20	68	157	48	508	0	0
2018	2,567	12	31	78	161	48	523	0	0
2019	2,796	13	48	85	161	48	491	0	0
2020	2,974	16	74	87	172	49	467	268	199
2021	3,189	22	89	115	177	96	465	259	206
CUAAD									
2016	207	0	0	0	0	10	29	0	0
2017	270	0	0	0	1	11	35	0	0
2018	313	1	3	0	2	11	37	0	0
2019	339	2	3	0	2	11	37	0	0
2020	388	2	4	0	2	11	17	14	3
2021	379	5	7	0	5	11	22	13	9

Apoyos académicos

Dispositivos y tecnología por entidad universitaria, 2016-2021 Cuadro 1.4.18

Entidad universitaria / Año	Tableta Electrónica	Dispositivos y Sistemas de Realidad virtual	Dron	Robot	GPS (Geoposicionador)	Panel solar	Equipo de Transporte	Transporte Motorizado	Transporte No Motorizado
CUCBA									
2016	265	0	0	0	100	3	141	0	0
2017	310	0	6	1	104	3	148	0	0
2018	341	0	8	1	107	3	146	0	0
2019	347	0	11	1	107	3	134	0	0
2020	360	0	14	1	116	3	130	62	68
2021	391	0	14	1	118	3	126	63	63
CUCEA									
2016	423	0	1	0	6	0	135	0	0
2017	448	0	1	0	6	1	186	0	0
2018	509	2	1	0	6	1	192	0	0
2019	571	2	4	0	6	1	178	0	0
2020	594	2	5	0	6	1	179	110	69
2021	659	2	8	0	6	44	180	110	70
CUCEI									
2016	303	0	3	65	26	12	50	0	0
2017	345	5	13	67	31	18	47	0	0
2018	393	9	16	77	31	18	51	0	0
2019	455	9	26	84	31	18	47	0	0
2020	489	12	46	86	31	19	50	28	22
2021	527	13	52	114	30	23	54	27	27
CUCS									
2016	470	0	0	0	0	0	56	0	0
2017	534	0	0	0	0	0	62	0	0
2018	612	0	1	0	0	0	65	0	0
2019	657	0	2	0	0	0	65	0	0
2020	679	0	3	0	0	0	65	31	34
2021	750	2	4	0	0	0	61	27	34

Apoyos académicos

Dispositivos y tecnología por entidad universitaria, 2016-2021 Cuadro 1.4.18

Entidad universitaria / Año	Tableta Electrónica	Dispositivos y Sistemas de Realidad virtual	Dron	Robot	GPS (Geoposicionador)	Panel solar	Equipo de Transporte	Transporte Motorizado	Transporte No Motorizado
CUCSH									
2016	317	0	0	0	15	15	30	0	0
2017	352	0	0	0	15	15	30	0	0
2018	399	0	2	0	15	15	32	0	0
2019	427	0	2	0	15	15	30	0	0
2020	464	0	2	0	17	15	26	23	3
2021	483	0	4	0	18	15	22	19	3
CU regionales									
2016	1,387	0	9	52	207	125	677	0	0
2017	1,468	4	11	59	222	127	813	0	0
2018	1,940	12	25	59	243	151	836	0	0
2019	2,036	25	34	61	244	152	864	0	0
2020	2,289	30	38	61	253	153	867	179	688
2021	2,409	34	43	71	286	115	861	174	687
CUALTOS									
2016	98	0	1	20	3	0	21	0	0
2017	122	0	1	20	3	0	28	0	0
2018	166	0	1	20	3	0	27	0	0
2019	167	0	1	20	3	0	26	0	0
2020	190	1	1	20	3	0	26	11	15
2021	196	1	1	20	3	0	26	11	15
CUCIÉNEGA									
2016	167	0	1	11	7	1	23	0	0
2017	181	0	1	12	7	1	21	0	0
2018	232	0	1	12	7	1	18	0	0
2019	241	0	1	12	7	1	17	0	0
2020	244	0	1	12	7	1	21	18	3
2021	252	0	1	12	7	1	23	20	3

Apoyos académicos

Dispositivos y tecnología por entidad universitaria, 2016-2021 Cuadro 1.4.18

Entidad universitaria / Año	Tableta Electrónica	Dispositivos y Sistemas de Realidad virtual	Dron	Robot	GPS (Geoposicionador)	Panel solar	Equipo de Transporte	Transporte Motorizado	Transporte No Motorizado
CUCOSTA									
2016	166	0	0	0	18	37	67	0	0
2017	184	0	1	0	19	37	56	0	0
2018	197	0	5	0	25	49	62	0	0
2019	207	0	5	0	25	49	59	0	0
2020	265	0	5	0	25	49	59	19	40
2021	300	0	6	0	48	97	59	19	40
CUCOSTASUR									
2016	118	0	0	2	113	85	60	0	0
2017	127	0	0	3	115	85	183	0	0
2018	178	0	1	3	123	97	188	0	0
2019	184	0	1	3	123	97	182	0	0
2020	204	0	3	3	129	97	182	39	143
2021	213	0	3	11	132	10	181	40	141
CULAGOS									
2016	177	0	1	3	1	0	6	0	0
2017	233	0	1	5	1	0	10	0	0
2018	252	8	5	5	1	0	9	0	0
2019	260	8	6	6	1	0	9	0	0
2020	308	8	6	6	1	0	9	6	3
2021	326	8	6	6	1	0	9	6	3
CUNORTE									
2016	81	0	3	13	36	0	44	0	0
2017	90	0	3	15	40	0	45	0	0
2018	95	0	3	15	45	0	45	0	0
2019	122	0	7	15	45	0	68	0	0
2020	161	0	7	15	45	0	68	17	51
2021	163	0	7	15	45	0	68	16	52

Apoyos académicos

Dispositivos y tecnología por entidad universitaria, 2016-2021 Cuadro 1.4.18

Entidad universitaria / Año	Tableta Electrónica	Dispositivos y Sistemas de Realidad virtual	Dron	Robot	GPS (Geoposicionador)	Panel solar	Equipo de Transporte	Transporte Motorizado	Transporte No Motorizado
CUSUR									
2016	294	0	1	2	24	0	215	0	0
2017	303	0	1	2	24	0	222	0	0
2018	346	0	1	2	24	0	226	0	0
2019	356	2	2	2	25	0	286	0	0
2020	380	3	2	2	25	0	285	35	250
2021	386	3	2	2	25	0	279	28	251
CUTONALÁ									
2016	159	0	0	0	3	2	33	0	0
2017	214	2	1	0	8	4	39	0	0
2018	273	2	1	0	8	4	47	0	0
2019	286	7	1	0	8	5	119	0	0
2020	311	7	1	0	11	6	119	14	105
2021	320	8	2	0	11	7	118	14	104
CUVALLES									
2016	127	0	2	1	2	0	208	0	0
2017	14	2	2	2	5	0	209	0	0
2018	201	2	7	2	7	0	214	0	0
2019	213	8	10	3	7	0	98	0	0
2020	226	11	12	3	7	0	98	20	78
2021	253	14	15	5	14	0	98	20	78
CUTLAJOMULCO									
2016	-	-	-	-	-	-	-	-	-
2017	-	-	-	-	-	-	-	-	-
2018	-	-	-	-	-	-	-	-	-
2019	-	-	-	-	-	-	-	-	-
2020	0	0	0	0	0	0	0	0	0
2021	0	0	0	0	0	0	2	2	0

Apoyos académicos

Dispositivos y tecnología por entidad universitaria, 2016-2021 Cuadro 1.4.18

Entidad universitaria / Año	Tableta Electrónica	Dispositivos y Sistemas de Realidad virtual	Dron	Robot	GPS (Geoposicionador)	Panel solar	Equipo de Transporte	Transporte Motorizado	Transporte No Motorizado
SUV									
2016	170	20	0	0	1	0	5	0	0
2017	177	22	0	0	1	0	6	0	0
2018	200	24	0	0	1	10	6	0	0
2019	201	24	0	0	1	80	5	0	0
2020	207	24	0	0	1	80	5	5	0
2021	213	25	1	0	1	80	20	5	15
SEMS									
2016	446	0	1	12	3	10	291	0	0
2017	529	0	2	27	3	12	330	0	0
2018	603	1	6	30	3	12	330	0	0
2019	694	1	7	55	4	13	354	0	0
2020	727	3	12	55	4	13	343	190	153
2021	842	3	18	56	4	36	303	188	115
AG									
2016	593	0	0	0	8	0	288	0	0
2017	631	0	0	0	11	0	289	0	0
2018	655	0	0	0	11	1	292	0	0
2019	681	0	2	0	11	1	227	0	0
2020	704	0	2	0	11	1	250	217	33
2021	423	0	4	0	11	1	240	217	23

Fuente: Coordinación General de Patrimonio.
Corte a: Diciembre 2021.
Notas: Transporte Motorizado= Se contabilizan las unidades que cuentan con moto (combustible/eléctrico), automoviles, camiones, camionetas, barcos,gator,etc. En este rubro se incluyen 69 automoviles híbridos y 29 eléctricos.
Transporte No Motorizado= Se contabilizan las unidades que no cuentan con motor para trasladarse, bicicletas, lanchas inflables, kayaks, etc.
Del año 2015 al 2019 en los rubros de Transporte Motorizado y Transporte No Motorizado, no se presentan cifras de histórico, debido a que esos registros han causado baja del inventario institucional.

Apoyos académicos

Computadoras distribuidas por entidad universitaria, 2016-2021 Cuadro 1.4.19

Entidad universitaria	Año					
	2016	2017	2018	2019	2020	2021
Red Universitaria	66,292	75,470	77,286	78,771	86,075	80,908
Centros universitarios	39,002	43,238	43,934	44,478	47,539	42,734
CU temáticos	24,833	27,220	27,886	28,088	29,255	26,129
CUAAD	1,901	2,476	2,509	2,518	2,537	2,331
CUCBA	2,587	2,840	2,923	3,030	3,278	2,957
CUCEA	6,169	6,761	6,746	6,586	6,822	6,480
CUCEI	4,842	4,934	4,779	4,960	5,367	4,991
CUCS	4,562	5,092	5,693	5,642	5,511	4,835
CUCSH	4,772	5,117	5,236	5,352	5,740	4,535
CU regionales	14,169	16,018	16,048	16,390	18,284	16,605
CUALTOS	1,199	1,283	1,300	1,356	1,470	1,415
CUCIÉNEGA	2,104	2,451	2,515	2,527	2,703	2,465
CUCOSTA	1,484	1,644	1,608	1,617	1,746	1,546
CUCOSTASUR	1,993	2,129	2,156	2,082	2,403	2,238
CULAGOS	1,214	1,425	1,503	1,516	1,632	1,382
CUNORTE	1,304	1,490	1,459	1,436	1,593	1,442
CUSUR	1,857	2,040	1,859	1,863	2,154	1,811
CUTONALÁ	1,012	1,359	1,486	1,619	2,090	1,881
CUVALLES	2,002	2,197	2,162	2,374	2,493	2,425
CUTLAJOMULCO	-	-	-	-	0	98
SUV	1,295	1,463	1,415	1,488	1,891	1,552
SEMS	20,890	25,598	26,910	28,268	30,213	29,681
AG	5,105	5,171	5,027	4,537	6,432	6,941

Fuente: Coordinación General de Patrimonio.
Corte a: Diciembre de 2021.
[1] En el año 2021, se desagregó del total de computadoras, las tabletas electrónicas (registradas en el formato 1.4.18), lo que incide en el comportamiento que se registra en los totales del formato 1.4.19.

Apoyos académicos

Servicios de internet de la Red Universitaria, 2016-2021 — Cuadro 1.4.20

Descripción del Servicio	Año[5]					
	2016	2017	2018	2019	2020	2021
Red Universitaria	20,680.00	16,034.00	132,320.00	102,320.00	115,856.00	115,856.00
Conectividad general a internet[1]	14,300.00	14,300.00	20,000.00	20,000.00	20,000.00	20,000.00
Conectividad a Internet 2[2]	1,000.00	1,000.00	1,000.00	1,000.00	1,000.00	1,000.00
Conectividad complementaria a Internet y enlaces entre sedes en Centros Universitarios[3]	1,380.00	38.00	71,320.00	71,320.00	84,584.00	84,584.00
Conectividad complementaria a Internet y enlaces entre sedes en planteles del SEMS y Rectoría General[4]	4,000.00	696.00	40,000.00	10,000.00	10,272.00	10,272.00

Fuente: Coordinación General de Servicios Administrativos e Infraestructura Tecnológica.
Corte a: Diciembre 2021.

[1] Conectividad general a internet: Capacidad total del servicio de conexión a Internet para toda la red universitaria (expresado en Megabits por segundo).
[2] Conectividad a Internet 2: Capacidad total del servicio de conexión a "Internet 2" para toda la red universitaria (expresado en Megabits por segundo). Internet 2 es el servicio de conexión hacia redes avanzadas de cómputo que permite la colaboración entre Universidades e instituciones de investigación a nivel mundial.
[3] Conectividad complementaria a internet y enlaces entre sedes en Centros universitarios: Capacidad total de los servicios de conexión para redes de cómputo localizadas en las demás sedes de los Centros Universitarios (expresado en Megabits por segundo).
[4] Conectividad complementaria a internet y enlaces entre sedes en Planteles del SEMS y Rectoría General: Capacidad total de los servicios de conexión para redes de cómputo localizadas en las demás sedes del SEMS y las dependencias de la Administración General (expresado en Megabits por segundo).
[5] Los valores muestran el aumento la capacidad contratada para abastecer de los servicios de conectividad a la red universitaria acorde con su crecimiento. Durante los últimos dos periodos (2020 y 2021) se han mantenido los mismos valores considerando que con dicha capacidad se garantiza con amplitud el consumo de ancho de banda universitario.

Servicios de videoconferencia de la Red Universitaria, 2016-2021 — Cuadro 1.4.21

Descripción del Servicio	Año					
	2016	2017	2018	2019	2020	2021
Red Universitaria	4,960	5,118	3,321	6,579	219,544	246,636
Equipos de videoconferencia en Red Universitaria	235	257	205	216	193	132
Kbps vía IP + 6 enlaces a 384 Kbps de ISDN)	302	438	150	150	150	150
Videoconferencias simultáneas en red universitaria (internamente sólo se puede conectar vía IP)	4,423	4,423	2,966	6,213	219,201	246,354

Fuente: Coordinación General de Servicios Administrativos e Infraestructura Tecnológica.
Corte a: Diciembre 2021.

Apoyos académicos

Consumo de energía eléctrica (kW/h) por entidad universitaria, 2016-2021 Cuadro 1.4.22

Entidad universitaria	Año					
	2016	2017	2018	2019	2020	2021
Red Universitaria	26,355,570	26,366,370	24,363,502	52,844,839	36,976,062	38,269,000
Centros universitarios	26,355,570	26,366,370	24,363,502	23,598,209	17,532,470	17,583,089
CU temáticos	15,778,079	15,169,546	13,639,088	13,578,046	10,107,562	10,608,560
CUAAD	1,121,061	1,135,051	1,114,954	1,164,947	834,844	852,894
CUCBA	2,205,235	2,243,102	2,249,114	2,209,113	1,921,354	1,874,831
CUCEA	2,791,139	2,816,530	2,617,572	2,617,500	1,524,816	1,613,892
CUCEI	4,758,850	4,180,141	3,883,408	3,637,266	2,370,406	2,586,311
CUCS	2,779,898	2,841,110	2,797,773	2,945,050	2,068,522	2,238,904
CUCSH	2,121,896	1,953,612	976,267	1,004,170	1,387,620	1,441,728
CU regionales	10,577,491	11,196,824	10,724,414	10,020,163	7,424,908	6,974,529
CUALTOS	497,184	701,115	624,872	652,109	449,296	480,440
CUCIÉNEGA	1,155,549	1,289,177	1,216,153	1,104,784	834,453	838,485
CUCOSTA	2,176,745	2,305,501	2,313,400	2,290,677	1,735,165	1,652,215
CUCOSTASUR	1,621,578	1,483,004	1,422,796	1,473,313	966,019	1,056,272
CULAGOS	622,326	596,404	519,590	388,349	275,492	367,867
CUNORTE	625,366	717,644	779,777	767,335	455,987	454,409
CUSUR	1,583,477	1,596,960	1,628,400	1,518,714	1,102,737	1,111,162
CUTONALÁ	991,150	1,197,950	835,543	620,229	441,260	277,578
CUVALLES	1,304,116	1,309,069	1,383,883	1,204,653	1,164,499	630,169
CUTLAJOMULCO	-	-	-	-	0	105,932
SUV	0	0	0	2,642,242	101,886	118,734
SEMS	0	0	0	16,035,420	11,946,494	7,923,465
AG	0	0	0	10,568,968	7,395,212	12,643,712

Fuente: Coordinación General de Servicios Administrativos e Infraestructura Tecnológica. Coordinación de Sostenibilidad.
Corte a: Diciembre de 2021.
Nota: El consumo energético del año 2020 sufrió una reducción del 30% respecto al 2019, debido a la pandemia.

Apoyos académicos

Producción de energía de paneles solares (kW/h) por entidad universitaria, 2016-2021 Cuadro 1.4.23

Entidad universitaria	Año					
	2016	2017	2018	2019	2020	2021
Red Universitaria	0	0	0	618,670	758,334	1,462,840
Centros universitarios	0	0	0	618,670	748,064	1,223,948
CU temáticos	0	0	0	0	129,394	129,394
CUAAD	-	-	-	-	-	-
CUCBA	-	-	-	-	-	-
CUCEA	-	-	-	-	129,394	129,394
CUCEI	-	-	-	0	0	0
CUCS	-	-	-	-	-	-
CUCSH	-	-	-	-	-	-
CU regionales	0	0	0	618,670	618,670	1,094,554
CUALTOS	-	-	-	-	-	-
CUCIÉNEGA	-	-	-	-	-	-
CUCOSTA	-	-	-	-	-	-
CUCOSTASUR	-	-	-	-	-	-
CULAGOS	-	-	-	-	-	31,506
CUNORTE	-	-	-	-	-	182,683
CUSUR	-	-	-	-	-	-
CUTONALÁ	-			618,670	618,670	666,314
CUVALLES	-	-	-	-	-	214,051
CUTLAJOMULCO	-	-	-	-	-	-
SUV	-	-	-	-	3,965	25,887
SEMS	-	-	-	-	-	128,286
AG	-	-	-	-	6,305	84,719

Fuente: Coordinación General de Servicios Administrativos e Infraestructura Tecnológica. Coordinación de Sostenibilidad.
Corte a: Diciembre de 2021.
Nota: Las celdas marcadas con un cero (0) equivalen a las sedes que cuentan con sistema fotovoltaico pero que no esta conectado, por lo tanto no tenemos un reporte de generación.

Apoyos académicos

Sanitarios por entidad universitaria y sexo, 2016-2017 al 2018-2019 Cuadro 1.4.24

Entidad universitaria / Sexo	Año / Sexo								
	2016-2017			2017-2018			2018-2019		
	Hombres	Mujeres	Mixto	Hombres	Mujeres	Mixto	Hombres	Mujeres	Mixto
Red Universitaria									
Cuartos de baño	385	378	147	407	400	151	430	426	153
Tazas sanitarias, mingitorios o letrinas	2,403	1,486	211	2,538	1,533	211	2,659	1,683	189
Centros universitarios									
Cuartos de baño	0	0	0	0	0	0	0	0	0
Tazas sanitarias, mingitorios o letrinas	0	0	0	0	0	0	0	0	0
CU temáticos									
Cuartos de baño	0	0	0	0	0	0	0	0	0
Tazas sanitarias, mingitorios o letrinas	0	0	0	0	0	0	0	0	0
CUAAD									
Cuartos de baño	n.d.	n.d.	n.d.	n.d.	n.d.	n.d.	n.d.	n.d.	n.d.
Tazas sanitarias, mingitorios o letrinas	n.d.	n.d.	n.d.	n.d.	n.d.	n.d.	n.d.	n.d.	n.d.
CUCBA									
Cuartos de baño	n.d.	n.d.	n.d.	n.d.	n.d.	n.d.	n.d.	n.d.	n.d.
Tazas sanitarias, mingitorios o letrinas	n.d.	n.d.	n.d.	n.d.	n.d.	n.d.	n.d.	n.d.	n.d.
CUCEA									
Cuartos de baño	n.d.	n.d.	n.d.	n.d.	n.d.	n.d.	n.d.	n.d.	n.d.
Tazas sanitarias, mingitorios o letrinas	n.d.	n.d.	n.d.	n.d.	n.d.	n.d.	n.d.	n.d.	n.d.
CUCEI									
Cuartos de baño	n.d.	n.d.	n.d.	n.d.	n.d.	n.d.	n.d.	n.d.	n.d.
Tazas sanitarias, mingitorios o letrinas	n.d.	n.d.	n.d.	n.d.	n.d.	n.d.	n.d.	n.d.	n.d.
CUCS									
Cuartos de baño	n.d.	n.d.	n.d.	n.d.	n.d.	n.d.	n.d.	n.d.	n.d.
Tazas sanitarias, mingitorios o letrinas	n.d.	n.d.	n.d.	n.d.	n.d.	n.d.	n.d.	n.d.	n.d.
CUCSH									
Cuartos de baño	n.d.	n.d.	n.d.	n.d.	n.d.	n.d.	n.d.	n.d.	n.d.
Tazas sanitarias, mingitorios o letrinas	n.d.	n.d.	n.d.	n.d.	n.d.	n.d.	n.d.	n.d.	n.d.
CU regionales									
Cuartos de baño	0	0	0	0	0	0	0	0	0
Tazas sanitarias, mingitorios o letrinas	0	0	0	0	0	0	0	0	0
CUALTOS									
Cuartos de baño	n.d.	n.d.	n.d.	n.d.	n.d.	n.d.	n.d.	n.d.	n.d.
Tazas sanitarias, mingitorios o letrinas	n.d.	n.d.	n.d.	n.d.	n.d.	n.d.	n.d.	n.d.	n.d.
CUCIÉNEGA									
Cuartos de baño	n.d.	n.d.	n.d.	n.d.	n.d.	n.d.	n.d.	n.d.	n.d.
Tazas sanitarias, mingitorios o letrinas	n.d.	n.d.	n.d.	n.d.	n.d.	n.d.	n.d.	n.d.	n.d.
CUCOSTA									
Cuartos de baño	n.d.	n.d.	n.d.	n.d.	n.d.	n.d.	n.d.	n.d.	n.d.
Tazas sanitarias, mingitorios o letrinas	n.d.	n.d.	n.d.	n.d.	n.d.	n.d.	n.d.	n.d.	n.d.
CUCOSTASUR									
Cuartos de baño	n.d.	n.d.	n.d.	n.d.	n.d.	n.d.	n.d.	n.d.	n.d.
Tazas sanitarias, mingitorios o letrinas	n.d.	n.d.	n.d.	n.d.	n.d.	n.d.	n.d.	n.d.	n.d.
CULAGOS									
Cuartos de baño	n.d.	n.d.	n.d.	n.d.	n.d.	n.d.	n.d.	n.d.	n.d.
Tazas sanitarias, mingitorios o letrinas	n.d.	n.d.	n.d.	n.d.	n.d.	n.d.	n.d.	n.d.	n.d.
CUNORTE									
Cuartos de baño	n.d.	n.d.	n.d.	n.d.	n.d.	n.d.	n.d.	n.d.	n.d.
Tazas sanitarias, mingitorios o letrinas	n.d.	n.d.	n.d.	n.d.	n.d.	n.d.	n.d.	n.d.	n.d.
CUSUR									
Cuartos de baño	n.d.	n.d.	n.d.	n.d.	n.d.	n.d.	n.d.	n.d.	n.d.
Tazas sanitarias, mingitorios o letrinas	n.d.	n.d.	n.d.	n.d.	n.d.	n.d.	n.d.	n.d.	n.d.

Apoyos académicos

Sanitarios por entidad universitaria y sexo, 2016-2017 al 2018-2019 Cuadro 1.4.24

Entidad universitaria / Sexo	Año / Sexo								
	2016-2017			2017-2018			2018-2019		
	Hombres	Mujeres	Mixto	Hombres	Mujeres	Mixto	Hombres	Mujeres	Mixto
CUTONALÁ									
Cuartos de baño	n.d.	n.d.	n.d.	n.d.	n.d.	n.d.	n.d.	n.d.	n.d.
Tazas sanitarias, mingitorios o letrinas	n.d.	n.d.	n.d.	n.d.	n.d.	n.d.	n.d.	n.d.	n.d.
CUVALLES									
Cuartos de baño	n.d.	n.d.	n.d.	n.d.	n.d.	n.d.	n.d.	n.d.	n.d.
Tazas sanitarias, mingitorios o letrinas	n.d.	n.d.	n.d.	n.d.	n.d.	n.d.	n.d.	n.d.	n.d.
CUTLAJOMULCO									
Cuartos de baño	-	-	-	-	-	-	-	-	-
Tazas sanitarias, mingitorios o letrinas	-	-	-	-	-	-	-	-	-
SUV									
Cuartos de baño	n.d.	n.d.	n.d.	n.d.	n.d.	n.d.	n.d.	n.d.	n.d.
Tazas sanitarias, mingitorios o letrinas	n.d.	n.d.	n.d.	n.d.	n.d.	n.d.	n.d.	n.d.	n.d.
SEMS									
Cuartos de baño	385	378	147	407	400	151	430	426	153
Tazas sanitarias, mingitorios o letrinas	2,403	1,486	211	2,538	1,533	211	2,659	1,683	189

Fuentes: Cuestionario 911 SEP-ANUIES-INEGI.
Corte a: Septiembre 2021.
Nota: n.d = no disponible.

Apoyos académicos

Sanitarios por entidad universitaria y sexo, 2019-2020 al 2021-2022 Cuadro 1.4.25

Entidad universitaria / Sexo	Año / Sexo								
	2019-2020			2020-2021			2021-2022		
	Hombres	Mujeres	Mixto	Hombres	Mujeres	Mixto	Hombres	Mujeres	Mixto
Red Universitaria									
Cuartos de baño	428	426	165	888	894	337	926	927	364
Tazas sanitarias, mingitorios o letrinas	2,728	1,686	234	5,544	3,885	480	6,095	4,217	540
Centros universitarios									
Cuartos de baño	0	0	0	435	440	155	445	446	167
Tazas sanitarias, mingitorios o letrinas	0	0	0	2,365	1,657	260	2,518	1,770	283
CU temáticos									
Cuartos de baño	0	0	0	188	195	35	190	197	46
Tazas sanitarias, mingitorios o letrinas	0	0	0	1,127	814	112	1,232	911	132
CUAAD									
Cuartos de baño	n.d.	n.d.	n.d.	19	20	8	19	20	8
Tazas sanitarias, mingitorios o letrinas	n.d.	n.d.	n.d.	99	69	51	99	69	51
CUCBA									
Cuartos de baño	n.d.	n.d.	n.d.	13	13	3	13	13	3
Tazas sanitarias, mingitorios o letrinas	n.d.	n.d.	n.d.	183	164	3	183	164	3
CUCEA									
Cuartos de baño	n.d.	n.d.	n.d.	42	43	3	44	45	14
Tazas sanitarias, mingitorios o letrinas	n.d.	n.d.	n.d.	136	136	3	241	233	23
CUCEI									
Cuartos de baño	n.d.	n.d.	n.d.	23	21	0	23	21	0
Tazas sanitarias, mingitorios o letrinas	n.d.	n.d.	n.d.	163	126	0	163	126	0
CUCS									
Cuartos de baño	n.d.	n.d.	n.d.	19	22	4	19	22	4
Tazas sanitarias, mingitorios o letrinas	n.d.	n.d.	n.d.	76	79	0	76	79	0
CUCSH									
Cuartos de baño	n.d.	n.d.	n.d.	72	76	17	72	76	17
Tazas sanitarias, mingitorios o letrinas	n.d.	n.d.	n.d.	470	240	55	470	240	55
CU regionales									
Cuartos de baño	0	0	0	247	245	120	255	249	121
Tazas sanitarias, mingitorios o letrinas	0	0	0	1,238	843	148	1,286	859	151
CUALTOS									
Cuartos de baño	n.d.	n.d.	n.d.	15	15	0	15	15	0
Tazas sanitarias, mingitorios o letrinas	n.d.	n.d.	n.d.	134	94	0	134	94	0
CUCIÉNEGA									
Cuartos de baño	n.d.	n.d.	n.d.	38	36	6	38	36	6
Tazas sanitarias, mingitorios o letrinas	n.d.	n.d.	n.d.	160	119	8	182	132	8
CUCOSTA									
Cuartos de baño	n.d.	n.d.	n.d.	35	35	10	35	35	10
Tazas sanitarias, mingitorios o letrinas	n.d.	n.d.	n.d.	186	111	21	186	111	21
CUCOSTASUR									
Cuartos de baño	n.d.	n.d.	n.d.	18	18	30	18	18	30
Tazas sanitarias, mingitorios o letrinas	n.d.	n.d.	n.d.	111	64	33	110	64	31
CULAGOS									
Cuartos de baño	n.d.	n.d.	n.d.	12	11	2	20	15	0
Tazas sanitarias, mingitorios o letrinas	n.d.	n.d.	n.d.	56	36	2	92	57	0
CUNORTE									
Cuartos de baño	n.d.	n.d.	n.d.	25	25	18	25	25	18
Tazas sanitarias, mingitorios o letrinas	n.d.	n.d.	n.d.	86	72	26	93	72	32
CUSUR									
Cuartos de baño	n.d.	n.d.	n.d.	33	34	17	31	32	17
Tazas sanitarias, mingitorios o letrinas	n.d.	n.d.	n.d.	123	87	18	104	65	17

Apoyos académicos

Sanitarios por entidad universitaria y sexo, 2019-2020 al 2021-2022 Cuadro 1.4.25

Entidad universitaria / Sexo	Año / Sexo								
	2019-2020			2020-2021			2021-2022		
	Hombres	Mujeres	Mixto	Hombres	Mujeres	Mixto	Hombres	Mujeres	Mixto
CUTONALÁ									
Cuartos de baño	n.d.	n.d.	n.d.	43	43	34	43	43	34
Tazas sanitarias, mingitorios o letrinas	n.d.	n.d.	n.d.	246	158	38	246	158	38
CUVALLES									
Cuartos de baño	n.d.	n.d.	n.d.	20	20	2	20	20	2
Tazas sanitarias, mingitorios o letrinas	n.d.	n.d.	n.d.	91	75	1	91	75	1
CUTLAJOMULCO									
Cuartos de baño	-	-	-	8	8	1	10	10	4
Tazas sanitarias, mingitorios o letrinas	-	-	-	45	27	1	48	31	3
SUV									
Cuartos de baño	n.d.	n.d.	n.d.	4	6	2	3	3	2
Tazas sanitarias, mingitorios o letrinas	n.d.	n.d.	n.d.	10	9	2	10	6	2
SEMS									
Cuartos de baño	428	426	165	449	448	180	478	478	195
Tazas sanitarias, mingitorios o letrinas	2,728	1,686	234	3,169	2,219	218	3,567	2,441	255

Fuentes: Cuestionario 911 SEP-ANUIES-INEGI.
Corte a: Septiembre 2021.
Nota: n.d = no disponible.

Apoyos Académicos

Entornos virtuales desarrollados como apoyo a la docencia y/o proceso de enseñanza-aprendizaje, 2021 Cuadro 1.4.26

Entidad o dependencia universitaria	Total	Nombre del entorno	Año creación	Página web
Red universitaria	80			
Centros universitarios	64			
CU temáticos	18			
CUAAD	5			
	1	Expo Diseña Emprende	2021	https://sites.google.com/cuaad.udg.mx/expodisenaemprende/inicio
	1	Expo Proyectos Arquitectonicos y Diseño	2021	https://sites.google.com/administrativos.udg.mx/cuaad-expo21a/inicio
	1	Expo Urbanismo	2021	https://sites.google.com/academicos.udg.mx/expourbanismo2021b
	1	Expo Urbanismo	2021	https://sites.google.com/academicos.udg.mx/expourbanismo2021a
	1	Expo Proyectos Arquitectonicos y Diseño	2021	https://sites.google.com/administrativos.udg.mx/cuaadudg/inicio
CUCBA	1			
	1	"Curso Salud de los Ecosistemas y Prevención de las Enfermedades"	2021	http://moodle2.cucba.udg.mx/.moodle3/course/view.php?id=1327
CUCEA	3			
	1	Ecursos CUCEA	2011	https://ecursos.cucea.udg.mx
	1	Bpale	2013	https://bpale.cucea.udg.mx
	1	B-Learning	2021	https://blearning.cucea.udg.mx https://blearning.cucea.udg.mx
CUCEI	7			
	1	Grupos Focales CUCEI	2020	https://sites.google.com/academicos.udg.mx/gruposfocalescucei/inicio?authuser=0
	1	Tutoría Dra. Ana Claudia Sánchez Ortiz	2021	https://sites.google.com/academicos.udg.mx/tutoriadraanaclaudiasanchez/inicio
	1	Moodle2 CUCEI	2015	https://moodle2.cucei.udg.mx/login/index.php
	1	Sistema de atención electrónica al estudiante SIATCE	2018	http://escolar.cucei.udg.mx/cescolar/
	1	Tercera Semana de Materiales (virtual)	2020	https://sites.google.com/academicos.udg.mx/tercera-semana-materiales/inicio
	1	Plataforma de Avances Académicos	2020	academicocucei/inicio?pli=1&authuser=2
	1	Diplomado en Sistemas Embedidos Automotrices	2020	https://sites.google.com/academicos.udg.mx/diplomado-
CUCS	1			
	1	Cursos de salud en línea (CURSALIA)	2021	http://cursalia.cucs.udg.mx/cursalia/
CUCSH	1			
	1	Cursos Moodle	1996	http://www.cenlinea.cucsh.udg.mx/
CU regionales	46			
CUALTOS[2]	3			
	1	Google Gsuite for Education (Classroom, Hangouts-Meet)	2019	https://classroom.google.com
	1	Moodle	2019	moodle.cualtos.udg.mx
	1	Webex de Cisco	2019	https://www.webex.com.mx
CUCIÉNEGA	4			
	1	Moodle institucional	2010	https://moodle.cuci.udg.mx
	1	Moodle Semiescolarizado	2010	http://moodle2.cuci.udg.mx/
	1	Sistema para la Planeación Académica	2014	https://sipla.cuci.udg.mx
	1	Sistema de Evaluación Docente	2007	https://sipla.cuci.udg.mx/sed
CUCOSTA	4			
	1	Sistema de entrega de documentos para aspirantes de Posgrados	2021	https://codapos.cuc.udg.mx/
	1	Chat de prácticas de estudiantes de Psicología	2021	http://ppc.cuc.udg.mx/
	1	Migrar de un modelo tradicional a un modelo por competencias	2021	http://moodle.cuc.udg.mx/login/index.php
	1	Moodle (Plataforma utilizada para impartir clases durante el 2021)	2021	http://moodle.cuc.udg.mx/login/index.php
CUCOSTASUR	1			
	1	Moodle	2014	http://www.cucsur.udg.mx/plataforma-moodle-del-cu-costa-sur
CULAGOS	2			
	1	Moodle	2016	https://plataforma.lagos.udg.mx/
	1	Consultorio para la enseñanza "online" en CULAGOS	2020	https://www.facebook.com/groups/234838647662110/?ref=share
CUNORTE	2			
	1	Plataforma Moodle Pregrados (nueva versíon)	2021	http://pregrados.cunorte.udg.mx
	1	Plataforma Moodle Posgrados (nueva versíon)	2021	http://posgrados.cunorte.udg.mx
CUSUR	3			
	1	Espacios Virtuales CUSur	2013	https://cursos.cusur.udg.mx/eva/
	1	Espacios Virtuales CUSur Enfermería Semiescolarizado	2015	http://virtual.cusur.udg.mx/
	1	Espacios Virtuales CUSur Maestría en Tecnologías para el Aprendizaje	2018	http://mta.cusur.udg.mx/inicio/
CUTONALÁ	2			
	1	SIGA- Sistema de Gestión Académica	2020	http://siga.cutonala.udg.mx/
	1	EduCut - Recursos de ayuda tecnológica	2020	http://www.cutonala.udg.mx/EduCUT
CUVALLES	2			
	1	Herramientas Tecnológicas para docentes	2020	http://www.web.valles.udg.mx/herramientasdocentes
	1	Programa de Capacitación Docente CUValles	2018	http://148.202.89.11/capacitacion_docente
CUTLAJOMULCO[1]	0			
	0			

Apoyos Académicos

Entornos virtuales desarrollados como apoyo a la docencia y/o proceso de enseñanza-aprendizaje, 2021 Cuadro 1.4.26

Entidad o dependencia universitaria	Total	Nombre del entorno	Año creación	Página web
SUV	8			
	1	Herramienta para el Análisis del Comportamiento del Estudiante.	2021	sisinfo.udgvirtual.udg.mx/estudiantes2/public/index.php/Aplicacion/inicio
	1	Plataforma 12vo Coloquio Nacional de Educación Media Superior.	2021	12coloquiobachilleratos.udg.mx y 12coloquiobachilleratos.udg.mx/sede-virtual
	1	Implementación de plataforma para recepción de ponencias del 12 Coloquio Nacional de Educación Media Superior.	2021	www.udgvirtual.udg.mx/RedBachilleratos/index.php/ColoquioNacional/
	1	Plataforma XXIX Encuentro Internacional de Educación a Distancia.	2021	encuentro.udgvirtual.udg.mx y encuentro.udgvirtual.udg.mx/sede-virtual
	1	Implementación de plataforma para recepción de ponencias del XXIX encuentro de educación a distancia.	2021	encuentro.udgvirtual.udg.mx/ponencias/index.php/PonenciasEIED/
	1	Portal para la II Carrera YoSoyUDGVirtual	2021	carrera.udgvirtual.udg.mx
	1	Actualización del Portal del Instituto de Gestión del Conocimiento y el Aprendizaje en Ambientes Virtuales del SUV.	2021	investigacion.udgvirtual.udg.mx
	1	Desarrollo de la Plataforma Educativa, sede virtual e implementación de los cursos y las actividades gamificadas del Programa Acciones por la Salud Mental frente al COVID-19 que capacitará al personal académico de la Universidad.	2021	saludmental.udg.mx
SEMS	8			
	1	DFDeI-SEMS-UdeG. Ruta formativa	2020	http://formaciondocente.sems.udg.mx/
	1	Campus virtual - DECAD - SEMS	2015	https://campusvirtual.sems.udg.mx/
	1	BGAI Moodle	2007	https://bgai.sems.udg.mx/bgai2/
	1	Sistema de Administración de Encuestas (SAE)	2021	http://calidad.sems.udg.mx/
	1	Moodle examen recuperación	2021	http://moodledep.sems.udg.mx/
	1	Plataformas Moodle	2016	http://moodle.sems.udg.mx
	1	Material didáctico para profesores	2020	http://bit.ly/repositorio-sems
	1	Unidades de aprendizaje curricular (45 cursos en plataforma)	2020	Google Classroom

Fuente: Coordinación General Académica e Innovación. CU, SUV, SEMS.
Corte a: Diciembre de 2021.
Nota: [1] CUTLAJOMULCO no se cuenta con entornos virtuales desarrollados como apoyo a la docencia, solo se ha trabajado con plataformas ya creadas como clasroom, edmodo, webex.
[2] CUALTOS se puede hacer uso de estas plataformas por medio del dominio de correo UDG otorgado a profesores y alumnos. Los dominios son:@alumnos.udg.mx; y @académicos.udg.mx.

INVESTIGACIÓN Y POSGRADO



La UDEG no se detiene

Investigadores de tiempo completo por entidad universitaria y categoría, 2016-2021 Cuadro 2.1

Entidad universitaria / Categoría	Año																	
	2016			2017			2018			2019			2020			2021		
	Total	Hombres	Mujeres	Total	Hombres	Mujeres	Total	Hombres	Mujeres	Total	Hombres	Mujeres	Total	Hombres	Mujeres	Total	Hombres	Mujeres
Red Universitaria	**1,697**	**997**	**700**	**1,779**	**1,043**	**736**	**1,790**	**1,040**	**750**	**1,803**	**1,052**	**751**	**1,724**	**995**	**729**	**2,790**	**1,535**	**1,255**
Asistente	**18**	**11**	**7**	**14**	**7**	**7**	**13**	**7**	**6**	**14**	**8**	**6**	**14**	**8**	**6**	**29**	**13**	**16**
Asistente A	**0**	**0**	**0**	**0**	**0**	**0**	**0**	**0**	**0**	**0**	**0**	**0**	**0**	**0**	**0**	**0**	**0**	**0**
Asistente B	**4**	**0**	**4**	**4**	**0**	**4**	**4**	**0**	**4**	**3**	**0**	**3**	**4**	**1**	**3**	**5**	**4**	**1**
Asistente C	**14**	**11**	**3**	**10**	**7**	**3**	**9**	**7**	**2**	**11**	**8**	**3**	**10**	**7**	**3**	**24**	**9**	**15**
Asociado	**360**	**174**	**186**	**412**	**208**	**204**	**421**	**213**	**208**	**438**	**230**	**208**	**428**	**223**	**205**	**910**	**462**	**448**
Asociados A	**89**	**34**	**55**	**91**	**37**	**54**	**91**	**39**	**52**	**94**	**41**	**53**	**94**	**42**	**52**	**206**	**92**	**114**
Asociados B	**116**	**59**	**57**	**145**	**78**	**67**	**150**	**79**	**71**	**164**	**92**	**72**	**150**	**83**	**67**	**367**	**209**	**158**
Asociados C	**155**	**81**	**74**	**176**	**93**	**83**	**180**	**95**	**85**	**180**	**97**	**83**	**184**	**98**	**86**	**337**	**161**	**176**
Titular	**1,319**	**812**	**507**	**1,353**	**828**	**525**	**1,356**	**820**	**536**	**1,351**	**814**	**537**	**1,282**	**764**	**518**	**1,851**	**1,060**	**791**
Titular A	**309**	**175**	**134**	**359**	**207**	**152**	**382**	**216**	**166**	**405**	**231**	**174**	**356**	**192**	**164**	**717**	**386**	**331**
Titular B	**257**	**151**	**106**	**256**	**148**	**108**	**253**	**144**	**109**	**246**	**140**	**106**	**237**	**133**	**104**	**362**	**186**	**176**
Titular C	**753**	**486**	**267**	**738**	**473**	**265**	**721**	**460**	**261**	**700**	**443**	**257**	**689**	**439**	**250**	**772**	**488**	**284**
Centros universitarios	**1,677**	**986**	**691**	**1,758**	**1,034**	**724**	**1,769**	**1,031**	**738**	**1,779**	**1,043**	**736**	**1,703**	**986**	**717**	**2,712**	**1,507**	**1,205**
Asistente	**18**	**11**	**7**	**14**	**7**	**7**	**13**	**7**	**6**	**14**	**8**	**6**	**14**	**8**	**6**	**27**	**12**	**15**
Asistente A	0	0	0	0	0	0	0	0	0	0	0	0	0	0	0	0	0	0
Asistente B	4	0	4	4	0	4	4	0	4	3	0	3	4	1	3	5	4	1
Asistente C	14	11	3	10	7	3	9	7	2	11	8	3	10	7	3	22	8	14
Asociado	**354**	**170**	**184**	**408**	**206**	**202**	**417**	**211**	**206**	**434**	**228**	**206**	**425**	**222**	**203**	**879**	**449**	**430**
Asociados A	88	33	55	90	36	54	90	38	52	94	41	53	94	42	52	201	91	110
Asociados B	113	57	56	143	77	66	149	79	70	163	91	72	149	82	67	353	202	151
Asociados C	153	80	73	175	93	82	178	94	84	177	96	81	182	98	84	325	156	169
Titular	**1,305**	**805**	**500**	**1,336**	**821**	**515**	**1,339**	**813**	**526**	**1,331**	**807**	**524**	**1,264**	**756**	**508**	**1,806**	**1,046**	**760**
Titular A	305	172	133	354	204	150	376	212	164	397	227	170	348	187	161	692	378	314
Titular B	253	149	104	252	147	105	249	143	106	242	139	103	234	132	102	355	182	173
Titular C	747	484	263	730	470	260	714	458	256	692	441	251	682	437	245	759	486	273
CU temáticos	**1,324**	**749**	**575**	**1,359**	**773**	**586**	**1,343**	**758**	**585**	**1,344**	**764**	**580**	**1,257**	**705**	**552**	**1,843**	**1,011**	**832**
Asistente	**17**	**11**	**6**	**13**	**7**	**6**	**12**	**7**	**5**	**13**	**8**	**5**	**13**	**8**	**5**	**14**	**5**	**9**
Asistente A	0	0	0	0	0	0	0	0	0	0	0	0	0	0	0	0	0	0
Asistente B	4	0	4	4	0	4	4	0	4	3	0	3	4	1	3	4	3	1
Asistente C	13	11	2	9	7	2	8	7	1	10	8	2	9	7	2	10	2	8
Asociado	**258**	**112**	**146**	**288**	**133**	**155**	**289**	**136**	**153**	**304**	**148**	**156**	**286**	**138**	**148**	**537**	**270**	**267**
Asociados A	79	28	51	80	30	50	80	32	48	82	34	48	78	32	46	140	64	76
Asociados B	80	36	44	96	47	49	97	49	48	112	58	54	98	50	48	202	118	84
Asociados C	99	48	51	112	56	56	112	55	57	110	56	54	110	56	54	195	88	107
Titular	**1,049**	**626**	**423**	**1,058**	**633**	**425**	**1,042**	**615**	**427**	**1,027**	**608**	**419**	**958**	**559**	**399**	**1,292**	**736**	**556**
Titular A	209	112	97	240	137	103	245	136	109	261	150	111	209	111	98	410	224	186
Titular B	193	107	86	188	103	85	182	96	86	176	92	84	173	88	85	252	120	132
Titular C	647	407	240	630	393	237	615	383	232	590	366	224	576	360	216	630	392	238
CUAAD	**44**	**26**	**18**	**47**	**28**	**19**	**46**	**27**	**19**	**44**	**25**	**19**	**51**	**30**	**21**	**123**	**63**	**60**
Asistente	**1**	**1**	**0**	**1**	**1**	**0**	**1**	**1**	**0**	**1**	**1**	**0**	**0**	**0**	**0**	**3**	**0**	**3**
Asistente A	0	0	0	0	0	0	0	0	0	0	0	0	0	0	0	0	0	0
Asistente B	0	0	0	0	0	0	0	0	0	0	0	0	0	0	0	0	0	0
Asistente C	1	1	0	1	1	0	1	1	0	1	1	0	0	0	0	3	0	3

Investigadores de tiempo completo por entidad universitaria y categoría, 2016-2021 Cuadro 2.1

Entidad universitaria / Categoría	Año																		
	2016			2017			2018			2019			2020			2021			
	Total	Hombres	Mujeres	Total	Hombres	Mujeres	Total	Hombres	Mujeres	Total	Hombres	Mujeres	Total	Hombres	Mujeres	Total	Hombres	Mujeres
Asociado	**4**	**2**	**2**	**4**	**2**	**2**	**4**	**2**	**2**	**5**	**2**	**3**	**7**	**4**	**3**	**37**	**17**	**20**
Asociados A	1	1	0	1	1	0	1	1	0	1	1	0	2	2	0	16	7	9
Asociados B	0	0	0	0	0	0	0	0	0	1	0	1	1	0	1	13	6	7
Asociados C	3	1	2	3	1	2	3	1	2	3	1	2	4	2	2	8	4	4
Titular	**39**	**23**	**16**	**42**	**25**	**17**	**41**	**24**	**17**	**38**	**22**	**16**	**44**	**26**	**18**	**83**	**46**	**37**
Titular A	11	7	4	13	9	4	13	9	4	13	9	4	15	10	5	35	18	17
Titular B	4	1	3	4	0	4	4	0	4	4	0	4	6	1	5	16	6	10
Titular C	24	15	9	25	16	9	24	15	9	21	13	8	23	15	8	32	22	10
CUCBA	**203**	**126**	**77**	**212**	**129**	**83**	**200**	**121**	**79**	**192**	**115**	**77**	**186**	**112**	**74**	**239**	**132**	**107**
Asistente	**1**	**0**	**1**	**1**	**0**	**1**	**1**	**0**	**1**	**1**	**0**	**1**	**1**	**0**	**1**	**1**	**0**	**1**
Asistente A	0	0	0	0	0	0	0	0	0	0	0	0	0	0	0	0	0	0
Asistente B	1	0	1	1	0	1	1	0	1	1	0	1	1	0	1	0	0	0
Asistente C	0	0	0	0	0	0	0	0	0	0	0	0	0	0	0	1	0	1
Asociado	**31**	**21**	**10**	**39**	**25**	**14**	**31**	**19**	**12**	**29**	**17**	**12**	**30**	**19**	**11**	**42**	**22**	**20**
Asociados A	6	5	1	6	5	1	5	4	1	5	4	1	5	4	1	5	4	1
Asociados B	8	6	2	10	7	3	11	7	4	10	6	4	8	6	2	19	12	7
Asociados C	17	10	7	23	13	10	15	8	7	14	7	7	17	9	8	18	6	12
Titular	**171**	**105**	**66**	**172**	**104**	**68**	**168**	**102**	**66**	**162**	**98**	**64**	**155**	**93**	**62**	**196**	**110**	**86**
Titular A	23	15	8	27	16	11	28	16	12	26	16	10	24	14	10	40	18	22
Titular B	34	18	16	35	19	16	34	19	15	33	18	15	32	17	15	43	21	22
Titular C	114	72	42	110	69	41	106	67	39	103	64	39	99	62	37	113	71	42
CUCEA	**154**	**93**	**61**	**150**	**92**	**58**	**151**	**93**	**58**	**163**	**101**	**62**	**170**	**108**	**62**	**367**	**228**	**139**
Asistente	**1**	**1**	**0**	**1**	**1**	**0**	**1**	**1**	**0**	**1**	**1**	**0**	**1**	**1**	**0**	**2**	**1**	**1**
Asistente A	0	0	0	0	0	0	0	0	0	0	0	0	0	0	0	0	0	0
Asistente B	0	0	0	0	0	0	0	0	0	0	0	0	0	0	0	0	0	0
Asistente C	1	1	0	1	1	0	1	1	0	1	1	0	1	1	0	2	1	1
Asociado	**28**	**7**	**21**	**31**	**8**	**23**	**29**	**7**	**22**	**37**	**12**	**25**	**41**	**17**	**24**	**133**	**73**	**60**
Asociados A	15	1	14	15	1	14	14	1	13	15	2	13	15	2	13	39	19	20
Asociados B	6	3	3	8	4	4	8	4	4	13	7	6	15	9	6	55	33	22
Asociados C	7	3	4	8	3	5	7	2	5	9	3	6	11	6	5	39	21	18
Titular	**125**	**85**	**40**	**118**	**83**	**35**	**121**	**85**	**36**	**125**	**88**	**37**	**128**	**90**	**38**	**232**	**154**	**78**
Titular A	15	11	4	18	13	5	20	14	6	24	17	7	27	19	8	88	59	29
Titular B	24	16	8	20	15	5	22	16	6	22	16	6	22	17	5	43	23	20
Titular C	86	58	28	80	55	25	79	55	24	79	55	24	79	54	25	101	72	29
CUCEI	**280**	**205**	**75**	**284**	**209**	**75**	**296**	**217**	**79**	**308**	**228**	**80**	**231**	**169**	**62**	**327**	**215**	**112**
Asistente	**4**	**3**	**1**	**3**	**2**	**1**	**3**	**2**	**1**	**3**	**2**	**1**	**3**	**2**	**1**	**4**	**1**	**3**
Asistente A	0	0	0	0	0	0	0	0	0	0	0	0	0	0	0	0	0	0
Asistente B	0	0	0	0	0	0	0	0	0	0	0	0	0	0	0	2	1	1
Asistente C	4	3	1	3	2	1	3	2	1	3	2	1	3	2	1	2	0	2
Asociado	**52**	**34**	**18**	**52**	**34**	**18**	**58**	**40**	**18**	**63**	**46**	**17**	**42**	**28**	**14**	**82**	**48**	**34**
Asociados A	8	5	3	7	4	3	8	5	3	8	5	3	7	4	3	16	4	12
Asociados B	21	13	8	22	14	8	21	14	7	27	19	8	14	9	5	32	23	9
Asociados C	23	16	7	23	16	7	29	21	8	28	22	6	21	15	6	34	21	13

Investigadores de tiempo completo por entidad universitaria y categoría, 2016-2021 Cuadro 2.1

Entidad universitaria / Categoría	Año																	
	2016			2017			2018			2019			2020			2021		
	Total	Hombres	Mujeres	Total	Hombres	Mujeres	Total	Hombres	Mujeres	Total	Hombres	Mujeres	Total	Hombres	Mujeres	Total	Hombres	Mujeres
Titular	**224**	**168**	**56**	**229**	**173**	**56**	**235**	**175**	**60**	**242**	**180**	**62**	**186**	**139**	**47**	**241**	**166**	**75**
Titular A	66	39	27	76	49	27	83	54	29	98	66	32	46	28	18	100	60	40
Titular B	43	30	13	42	29	13	42	28	14	39	27	12	38	25	13	44	26	18
Titular C	115	99	16	111	95	16	110	93	17	105	87	18	102	86	16	97	80	17
CUCS	**247**	**115**	**129**	**270**	**133**	**137**	**274**	**131**	**143**	**275**	**130**	**145**	**271**	**129**	**142**	**373**	**172**	**201**
Asistente	**3**	**0**	**0**	**2**	**1**	**1**	**2**	**1**	**1**	**2**	**1**	**1**	**2**	**1**	**1**	**1**	**1**	**0**
Asistente A	0	0	0	0	0	0	0	0	0	0	0	0	0	0	0	0	0	0
Asistente B	1	0	1	1	0	1	1	0	1	1	0	1	1	0	1	1	1	0
Asistente C	2	2	0	1	1	0	1	1	0	1	1	0	1	1	0	0	0	0
Asociado	**39**	**17**	**22**	**55**	**29**	**26**	**66**	**34**	**32**	**77**	**40**	**37**	**75**	**40**	**35**	**123**	**60**	**63**
Asociados A	7	3	4	9	5	4	11	7	4	12	8	4	11	8	3	26	14	12
Asociados B	17	7	10	25	12	13	29	14	15	38	19	19	35	18	17	48	25	23
Asociados C	15	7	8	21	12	9	26	13	13	27	13	14	29	14	15	49	21	28
Titular	**205**	**98**	**107**	**213**	**103**	**110**	**206**	**96**	**110**	**196**	**89**	**107**	**194**	**88**	**106**	**249**	**111**	**138**
Titular A	48	18	30	57	25	32	56	23	33	53	21	32	52	20	32	72	27	45
Titular B	31	14	17	29	12	17	28	11	17	27	10	17	28	10	18	46	18	28
Titular C	126	66	60	127	66	61	122	62	60	116	58	58	114	58	56	131	66	65
CUCSH	**396**	**182**	**214**	**396**	**182**	**214**	**376**	**169**	**207**	**362**	**165**	**197**	**348**	**157**	**191**	**414**	**201**	**213**
Asistente	**7**	**4**	**3**	**5**	**2**	**3**	**4**	**2**	**2**	**5**	**3**	**2**	**6**	**4**	**2**	**3**	**2**	**1**
Asistente A	0	0	0	0	0	0	0	0	0	0	0	0	0	0	0	0	0	0
Asistente B	2	0	2	2	0	2	2	0	2	1	0	1	2	1	1	1	1	0
Asistente C	5	4	1	3	2	1	2	2	0	4	3	1	4	3	1	2	1	1
Asociado	**104**	**31**	**73**	**107**	**35**	**72**	**101**	**34**	**67**	**93**	**31**	**62**	**91**	**30**	**61**	**120**	**50**	**70**
Asociados A	42	13	29	42	14	28	41	14	27	41	14	27	38	12	26	38	16	22
Asociados B	28	7	21	31	10	21	28	10	18	23	7	16	25	8	17	35	19	16
Asociados C	34	11	23	34	11	23	32	10	22	29	10	19	28	10	18	47	15	32
Titular	**285**	**147**	**138**	**284**	**145**	**139**	**271**	**133**	**138**	**264**	**131**	**133**	**251**	**123**	**128**	**291**	**149**	**142**
Titular A	46	22	24	49	25	24	45	20	25	47	21	26	45	20	25	75	42	33
Titular B	57	28	29	58	28	30	52	22	30	51	21	30	47	18	29	60	26	34
Titular C	182	97	85	177	92	85	174	91	83	166	89	77	159	85	74	156	81	75
CU regionales	**353**	**237**	**116**	**399**	**261**	**138**	**426**	**273**	**153**	**435**	**279**	**156**	**446**	**281**	**165**	**869**	**496**	**373**
Asistente	**1**	**0**	**1**	**1**	**0**	**1**	**1**	**0**	**1**	**1**	**0**	**1**	**1**	**0**	**1**	**13**	**7**	**6**
Asistente A	0	0	0	0	0	0	0	0	0	0	0	0	0	0	0	0	0	0
Asistente B	0	0	0	0	0	0	0	0	0	0	0	0	0	0	0	1	1	0
Asistente C	1	0	1	1	0	1	1	0	1	1	0	1	1	0	1	12	6	6
Asociado	**96**	**58**	**38**	**120**	**73**	**47**	**128**	**75**	**53**	**130**	**80**	**50**	**139**	**84**	**55**	**342**	**179**	**163**
Asociados A	9	5	4	10	6	4	10	6	4	12	7	5	16	10	6	61	27	34
Asociados B	33	21	12	47	30	17	52	30	22	51	33	18	51	32	19	151	84	67
Asociados C	54	32	22	63	37	26	66	39	27	67	40	27	72	42	30	130	68	62
Titular	**256**	**179**	**77**	**278**	**188**	**90**	**297**	**198**	**99**	**304**	**199**	**105**	**306**	**197**	**109**	**514**	**310**	**204**
Titular A	96	60	36	114	67	47	131	76	55	136	77	59	139	76	63	282	154	128
Titular B	60	42	18	64	44	20	67	47	20	66	47	19	61	44	17	103	62	41
Titular C	100	77	23	100	77	23	99	75	24	102	75	27	106	77	29	129	94	35

Investigadores de tiempo completo por entidad universitaria y categoría, 2016-2021 Cuadro 2.1

Entidad universitaria / Categoría	Año																		
	2016			2017			2018			2019			2020			2021			
	Total	Hombres	Mujeres	Total	Hombres	Mujeres	Total	Hombres	Mujeres	Total	Hombres	Mujeres	Total	Hombres	Mujeres	Total	Hombres	Mujeres
CUALTOS	**21**	**14**	**7**	**24**	**17**	**7**	**24**	**17**	**7**	**26**	**16**	**10**	**27**	**15**	**12**	**69**	**38**	**31**
Asistente	**0**	**0**	**0**	**0**	**0**	**0**	**0**	**0**	**0**	**0**	**0**	**0**	**0**	**0**	**0**	**3**	**2**	**1**
Asistente A	0	0	0	0	0	0	0	0	0	0	0	0	0	0	0	0	0	0
Asistente B	0	0	0	0	0	0	0	0	0	0	0	0	0	0	0	1	1	0
Asistente C	0	0	0	0	0	0	0	0	0	0	0	0	0	0	0	2	1	1
Asociado	**4**	**3**	**1**	**4**	**3**	**1**	**5**	**4**	**1**	**7**	**4**	**3**	**8**	**4**	**4**	**30**	**14**	**16**
Asociados A	0	0	0	0	0	0	0	0	0	1	0	1	3	1	2	6	2	4
Asociados B	3	2	1	3	2	1	3	2	1	3	2	1	2	1	1	15	6	9
Asociados C	1	1	0	1	1	0	2	2	0	3	2	1	3	2	1	9	6	3
Titular	**17**	**11**	**6**	**20**	**14**	**6**	**19**	**13**	**6**	**19**	**12**	**7**	**19**	**11**	**8**	**36**	**22**	**14**
Titular A	9	5	4	11	7	4	10	6	4	10	5	5	10	4	6	21	12	9
Titular B	3	1	2	4	2	2	4	2	2	4	2	2	4	2	2	9	5	4
Titular C	5	5	0	5	5	0	5	5	0	5	5	0	5	5	0	6	5	1
CUCIÉNEGA	**47**	**38**	**9**	**51**	**38**	**13**	**50**	**36**	**14**	**56**	**40**	**16**	**60**	**43**	**17**	**132**	**75**	**57**
Asistente	**0**	**0**	**0**	**0**	**0**	**0**	**0**	**0**	**0**	**0**	**0**	**0**	**0**	**0**	**0**	**4**	**2**	**2**
Asistente A	0	0	0	0	0	0	0	0	0	0	0	0	0	0	0	0	0	0
Asistente B	0	0	0	0	0	0	0	0	0	0	0	0	0	0	0	0	0	0
Asistente C	0	0	0	0	0	0	0	0	0	0	0	0	0	0	0	4	2	2
Asociado	**12**	**8**	**4**	**15**	**10**	**5**	**15**	**10**	**5**	**23**	**15**	**8**	**26**	**17**	**9**	**56**	**27**	**29**
Asociados A	0	0	0	0	0	0	0	0	0	1	1	0	1	1	0	14	5	9
Asociados B	6	5	1	8	7	1	7	6	1	11	9	2	13	10	3	28	15	13
Asociados C	6	3	3	7	3	4	8	4	4	11	5	6	12	6	6	14	7	7
Titular	**35**	**30**	**5**	**36**	**28**	**8**	**35**	**26**	**9**	**33**	**25**	**8**	**34**	**26**	**8**	**72**	**46**	**26**
Titular A	9	7	2	10	6	4	11	6	5	10	6	4	10	6	4	29	17	12
Titular B	14	12	2	14	11	3	14	11	3	14	11	3	14	12	2	23	15	8
Titular C	12	11	1	12	11	1	10	9	1	9	8	1	10	8	2	20	14	6
CUCOSTA	**52**	**29**	**23**	**56**	**31**	**25**	**55**	**31**	**24**	**61**	**35**	**26**	**63**	**34**	**29**	**109**	**58**	**51**
Asistente	**0**	**0**	**0**	**0**	**0**	**0**	**0**	**0**	**0**	**0**	**0**	**0**	**0**	**0**	**0**	**4**	**2**	**2**
Asistente A	0	0	0	0	0	0	0	0	0	0	0	0	0	0	0	0	0	0
Asistente B	0	0	0	0	0	0	0	0	0	0	0	0	0	0	0	0	0	0
Asistente C	0	0	0	0	0	0	0	0	0	0	0	0	0	0	0	4	2	2
Asociado	**13**	**5**	**8**	**13**	**6**	**7**	**13**	**6**	**7**	**14**	**7**	**7**	**16**	**7**	**9**	**34**	**12**	**22**
Asociados A	0	0	0	0	0	0	0	0	0	1	1	0	1	1	0	6	3	3
Asociados B	4	2	2	4	3	1	4	3	1	4	3	1	5	3	2	12	6	6
Asociados C	9	3	6	9	3	6	9	3	6	9	3	6	10	3	7	16	3	13
Titular	**39**	**24**	**15**	**43**	**25**	**18**	**42**	**25**	**17**	**47**	**28**	**19**	**47**	**27**	**20**	**71**	**44**	**27**
Titular A	8	3	5	12	4	8	10	4	6	12	4	8	11	3	8	30	18	12
Titular B	8	6	2	8	6	2	9	6	3	11	8	3	12	8	4	15	7	8
Titular C	23	15	8	23	15	8	23	15	8	24	16	8	24	16	8	26	19	7
CUCOSTASUR	**71**	**53**	**18**	**78**	**55**	**23**	**80**	**56**	**24**	**88**	**61**	**27**	**85**	**59**	**26**	**136**	**90**	**46**
Asistente	**1**	**0**	**1**	**1**	**0**	**1**	**1**	**0**	**1**	**1**	**0**	**1**	**1**	**0**	**1**	**1**	**0**	**1**
Asistente A	0	0	0	0	0	0	0	0	0	0	0	0	0	0	0	0	0	0
Asistente B	0	0	0	0	0	0	0	0	0	0	0	0	0	0	0	0	0	0
Asistente C	1	0	1	1	0	1	1	0	1	1	0	1	1	0	1	1	0	1

Investigadores de tiempo completo por entidad universitaria y categoría, 2016-2021 Cuadro 2.1

Entidad universitaria / Categoría	Año																		
	2016			2017			2018			2019			2020			2021			
	Total	Hombres	Mujeres	Total	Hombres	Mujeres	Total	Hombres	Mujeres	Total	Hombres	Mujeres	Total	Hombres	Mujeres	Total	Hombres	Mujeres
Asociado	**12**	**8**	**4**	**15**	**9**	**6**	**16**	**10**	**6**	**19**	**14**	**5**	**17**	**12**	**5**	**40**	**26**	**14**
Asociados A	5	3	2	4	2	2	4	2	2	4	2	2	4	2	2	15	7	8
Asociados B	1	1	0	5	2	3	6	3	3	7	5	2	5	4	1	13	10	3
Asociados C	6	4	2	6	5	1	6	5	1	8	7	1	8	6	2	12	9	3
Titular	**58**	**45**	**13**	**62**	**46**	**16**	**63**	**46**	**17**	**68**	**47**	**21**	**67**	**47**	**20**	**95**	**64**	**31**
Titular A	11	9	2	15	10	5	15	10	5	22	13	9	22	14	8	45	25	20
Titular B	6	6	0	6	6	0	6	6	0	6	6	0	5	5	0	9	9	0
Titular C	41	30	11	41	30	11	42	30	12	40	28	12	40	28	12	41	30	11
CULAGOS	**44**	**33**	**11**	**45**	**34**	**11**	**50**	**37**	**13**	**47**	**35**	**12**	**52**	**38**	**14**	**69**	**44**	**25**
Asistente	**0**	**0**	**0**	**0**	**0**	**0**	**0**	**0**	**0**	**0**	**0**	**0**	**0**	**0**	**0**	**0**	**0**	**0**
Asistente A	0	0	0	0	0	0	0	0	0	0	0	0	0	0	0	0	0	0
Asistente B	0	0	0	0	0	0	0	0	0	0	0	0	0	0	0	0	0	0
Asistente C	0	0	0	0	0	0	0	0	0	0	0	0	0	0	0	0	0	0
Asociado	**14**	**11**	**3**	**15**	**12**	**3**	**17**	**13**	**4**	**15**	**12**	**3**	**17**	**13**	**4**	**29**	**16**	**13**
Asociados A	0	0	0	0	0	0	1	1	0	1	1	0	1	1	0	3	1	2
Asociados B	2	2	0	3	3	0	3	3	0	2	2	0	3	3	0	9	6	3
Asociados C	12	9	3	12	9	3	13	9	4	12	9	3	13	9	4	17	9	8
Titular	**30**	**22**	**8**	**30**	**22**	**8**	**33**	**24**	**9**	**32**	**23**	**9**	**35**	**25**	**10**	**40**	**28**	**12**
Titular A	10	8	2	10	8	2	13	10	3	12	9	3	15	11	4	18	13	5
Titular B	13	7	6	13	7	6	13	7	6	13	7	6	13	7	6	14	8	6
Titular C	7	7	0	7	7	0	7	7	0	7	7	0	7	7	0	8	7	1
CUNORTE	**6**	**4**	**2**	**10**	**5**	**5**	**17**	**8**	**9**	**15**	**5**	**10**	**16**	**5**	**11**	**62**	**32**	**30**
Asistente	**0**	**0**	**0**	**0**	**0**	**0**	**0**	**0**	**0**	**0**	**0**	**0**	**0**	**0**	**0**	**1**	**1**	**0**
Asistente A	0	0	0	0	0	0	0	0	0	0	0	0	0	0	0	0	0	0
Asistente B	0	0	0	0	0	0	0	0	0	0	0	0	0	0	0	0	0	0
Asistente C	0	0	0	0	0	0	0	0	0	0	0	0	0	0	0	1	1	0
Asociado	**1**	**1**	**0**	**4**	**2**	**2**	**5**	**2**	**3**	**2**	**0**	**2**	**4**	**1**	**3**	**29**	**14**	**15**
Asociados A	0	0	0	1	1	0	1	1	0	0	0	0	1	1	0	5	3	2
Asociados B	0	0	0	0	0	0	0	0	0	0	0	0	0	0	0	10	4	6
Asociados C	1	1	0	3	1	2	4	1	3	2	0	2	3	0	3	14	7	7
Titular	**5**	**3**	**2**	**6**	**3**	**3**	**12**	**6**	**6**	**13**	**5**	**8**	**12**	**4**	**8**	**32**	**17**	**15**
Titular A	2	1	1	2	1	1	6	2	4	9	2	7	9	2	7	23	11	12
Titular B	3	2	1	4	2	2	6	4	2	4	3	1	0	0	0	7	4	3
Titular C	0	0	0	0	0	0	0	0	0	0	0	0	3	2	1	2	2	0
CUSUR	**34**	**19**	**15**	**33**	**18**	**15**	**38**	**19**	**19**	**36**	**19**	**17**	**40**	**19**	**21**	**93**	**44**	**49**
Asistente	**0**	**0**	**0**	**0**	**0**	**0**	**0**	**0**	**0**	**0**	**0**	**0**	**0**	**0**	**0**	**0**	**0**	**0**
Asistente A	0	0	0	0	0	0	0	0	0	0	0	0	0	0	0	0	0	0
Asistente B	0	0	0	0	0	0	0	0	0	0	0	0	0	0	0	0	0	0
Asistente C	0	0	0	0	0	0	0	0	0	0	0	0	0	0	0	0	0	0
Asociado	**8**	**3**	**5**	**7**	**2**	**5**	**9**	**2**	**7**	**8**	**2**	**6**	**7**	**2**	**5**	**33**	**15**	**18**
Asociados A	1	0	1	1	0	1	1	0	1	1	0	1	1	0	1	4	2	2
Asociados B	3	1	2	2	0	2	4	0	4	3	0	3	2	0	2	15	7	8
Asociados C	4	2	2	4	2	2	4	2	2	4	2	2	4	2	2	14	6	8

Investigadores de tiempo completo por entidad universitaria y categoría, 2016-2021 Cuadro 2.1

Entidad universitaria / Categoría	Año																		
	2016			2017			2018			2019			2020			2021			
	Total	Hombres	Mujeres	Total	Hombres	Mujeres	Total	Hombres	Mujeres	Total	Hombres	Mujeres	Total	Hombres	Mujeres	Total	Hombres	Mujeres	
Titular	**26**	**16**	**10**	**26**	**16**	**10**	**29**	**17**	**12**	**28**	**17**	**11**	**33**	**17**	**16**	**60**	**29**	**31**	
Titular A	12	5	7	12	5	7	15	6	9	15	7	8	20	7	13	33	13	20	
Titular B	7	5	2	7	5	2	7	5	2	7	5	2	7	5	2	12	7	5	
Titular C	7	6	1	7	6	1	7	6	1	6	5	1	6	5	1	15	9	6	
CUTONALÁ	**49**	**31**	**18**	**55**	**38**	**17**	**60**	**37**	**23**	**48**	**31**	**17**	**44**	**27**	**17**	**100**	**53**	**47**	
Asistente	**0**	**0**	**0**	**0**	**0**	**0**	**0**	**0**	**0**	**0**	**0**	**0**	**0**	**0**	**0**	**0**	**0**	**0**	
Asistente A	0	0	0	0	0	0	0	0	0	0	0	0	0	0	0	0	0	0	
Asistente B	0	0	0	0	0	0	0	0	0	0	0	0	0	0	0	0	0	0	
Asistente C	0	0	0	0	0	0	0	0	0	0	0	0	0	0	0	0	0	0	
Asociado	**21**	**13**	**8**	**27**	**18**	**9**	**27**	**15**	**12**	**19**	**12**	**7**	**18**	**10**	**8**	**45**	**27**	**18**	
Asociados A	3	2	1	3	2	1	3	2	1	3	2	1	3	2	1	2	1	1	
Asociados B	11	6	5	14	9	5	16	7	9	11	6	5	11	5	6	32	18	14	
Asociados C	7	5	2	10	7	3	8	6	2	5	4	1	4	3	1	11	8	3	
Titular	**28**	**18**	**10**	**28**	**20**	**8**	**33**	**22**	**11**	**29**	**19**	**10**	**26**	**17**	**9**	**55**	**26**	**29**	
Titular A	23	15	8	22	16	6	27	18	9	20	14	6	17	12	5	45	22	23	
Titular B	3	2	1	4	3	1	4	3	1	3	3	0	3	3	0	6	2	4	
Titular C	2	1	1	2	1	1	2	1	1	6	2	4	6	2	4	4	2	2	
CUVALLES	**29**	**16**	**13**	**47**	**25**	**22**	**52**	**32**	**20**	**58**	**37**	**21**	**59**	**41**	**18**	**99**	**62**	**37**	
Asistente	**0**	**0**	**0**	**0**	**0**	**0**	**0**	**0**	**0**	**0**	**0**	**0**	**0**	**0**	**0**	**0**	**0**	**0**	
Asistente A	0	0	0	0	0	0	0	0	0	0	0	0	0	0	0	0	0	0	
Asistente B	0	0	0	0	0	0	0	0	0	0	0	0	0	0	0	0	0	0	
Asistente C	0	0	0	0	0	0	0	0	0	0	0	0	0	0	0	0	0	0	
Asociado	**11**	**6**	**5**	**20**	**11**	**9**	**21**	**13**	**8**	**23**	**14**	**9**	**26**	**18**	**8**	**46**	**28**	**18**	
Asociados A	0	0	0	1	1	0	0	0	0	0	0	0	1	1	0	6	3	3	
Asociados B	3	2	1	8	4	4	9	6	3	10	6	4	10	6	4	17	12	5	
Asociados C	8	4	4	11	6	5	12	7	5	13	8	5	15	11	4	23	13	10	
Titular	**18**	**10**	**8**	**27**	**14**	**13**	**31**	**19**	**12**	**35**	**23**	**12**	**33**	**23**	**10**	**53**	**34**	**19**	
Titular A	12	7	5	20	10	10	24	14	10	26	17	9	25	17	8	38	23	15	
Titular B	3	1	2	4	2	2	4	3	1	4	2	2	3	2	1	8	5	3	
Titular C	3	2	1	3	2	1	3	2	1	5	4	1	5	4	1	7	6	1	
CUTLAJOMULCO	**-**	**-**	**-**	**-**	**-**	**-**	**-**	**-**	**-**	**-**	**-**	**-**	**0**	**0**	**0**	**2**	**2**	**0**	
Asistente	**-**	**-**	**-**	**-**	**-**	**-**	**-**	**-**	**-**	**-**	**-**	**-**	**0**	**0**	**0**	**0**	**0**	**0**	
Asistente A	-	-	-	-	-	-	-	-	-	-	-	-	0	0	0	0	0	0	
Asistente B	-	-	-	-	-	-	-	-	-	-	-	-	0	0	0	0	0	0	
Asistente C	-	-	-	-	-	-	-	-	-	-	-	-	0	0	0	0	0	0	
Asociado	**-**	**-**	**-**	**-**	**-**	**-**	**-**	**-**	**-**	**-**	**-**	**-**	**0**	**0**	**0**	**2**	**2**	**0**	
Asociados A	-	-	-	-	-	-	-	-	-	-	-	-	0	0	0	0	0	0	
Asociados B	-	-	-	-	-	-	-	-	-	-	-	-	0	0	0	1	1	0	
Asociados C	-	-	-	-	-	-	-	-	-	-	-	-	0	0	0	1	1	0	
Titular	**-**	**-**	**-**	**-**	**-**	**-**	**-**	**-**	**-**	**-**	**-**	**-**	**0**	**0**	**0**	**0**	**0**	**0**	
Titular A	-	-	-	-	-	-	-	-	-	-	-	-	0	0	0	0	0	0	
Titular B	-	-	-	-	-	-	-	-	-	-	-	-	0	0	0	0	0	0	
Titular C	-	-	-	-	-	-	-	-	-	-	-	-	0	0	0	0	0	0	

Investigadores de tiempo completo por entidad universitaria y categoría, 2016-2021 Cuadro 2.1

Entidad universitaria / Categoría	Año																		
	2016			2017			2018			2019			2020			2021			
	Total	Hombres	Mujeres	Total	Hombres	Mujeres	Total	Hombres	Mujeres	Total	Hombres	Mujeres	Total	Hombres	Mujeres	Total	Hombres	Mujeres
SUV	**16**	**0**	**0**	**17**	**6**	**11**	**18**	**7**	**11**	**22**	**8**	**14**	**20**	**9**	**11**	**74**	**24**	**50**
Asistente	**0**	**0**	**0**	**0**	**0**	**0**	**0**	**0**	**0**	**0**	**0**	**0**	**0**	**0**	**0**	**1**	**0**	**1**
Asistente A	0	0	0	0	0	0	0	0	0	0	0	0	0	0	0	0	0	0
Asistente B	0	0	0	0	0	0	0	0	0	0	0	0	0	0	0	0	0	0
Asistente C	0	0	0	0	0	0	0	0	0	0	0	0	0	0	0	1	0	1
Asociado	**3**	**1**	**2**	**2**	**0**	**2**	**2**	**0**	**2**	**3**	**1**	**2**	**3**	**1**	**2**	**28**	**10**	**18**
Asociados A	0	0	0	0	0	0	0	0	0	0	0	0	0	0	0	5	1	4
Asociados B	2	1	1	1	0	1	1	0	1	1	1	0	1	1	0	12	5	7
Asociados C	1	0	1	1	0	1	1	0	1	2	0	2	2	0	2	11	4	7
Titular	**13**	**7**	**6**	**15**	**6**	**9**	**16**	**7**	**9**	**19**	**7**	**12**	**17**	**8**	**9**	**45**	**14**	**31**
Titular A	4	3	1	5	3	2	6	4	2	7	4	3	7	5	2	25	8	17
Titular B	3	2	1	3	1	2	3	1	2	4	1	3	3	1	2	7	4	3
Titular C	6	2	4	7	2	5	7	2	5	8	2	6	7	2	5	13	2	11
SEMS	**3**	**3**	**0**	**2**	**2**	**0**	**2**	**2**	**0**	**2**	**1**	**1**	**1**	**0**	**1**	**2**	**2**	**0**
Asistente	**0**	**0**	**0**	**0**	**0**	**0**	**0**	**0**	**0**	**0**	**0**	**0**	**0**	**0**	**0**	**1**	**1**	**0**
Asistente A	0	0	0	0	0	0	0	0	0	0	0	0	0	0	0	0	0	0
Asistente B	0	0	0	0	0	0	0	0	0	0	0	0	0	0	0	0	0	0
Asistente C	0	0	0	0	0	0	0	0	0	0	0	0	0	0	0	1	1	0
Asociado	**3**	**3**	**0**	**2**	**2**	**0**	**2**	**2**	**0**	**1**	**1**	**0**	**0**	**0**	**0**	**1**	**1**	**0**
Asociados A	1	1	0	1	1	0	1	1	0	0	0	0	0	0	0	0	0	0
Asociados B	1	1	0	1	1	0	0	0	0	0	0	0	0	0	0	1	1	0
Asociados C	1	1	0	0	0	0	1	1	0	1	1	0	0	0	0	0	0	0
Titular	**0**	**0**	**0**	**0**	**0**	**0**	**0**	**0**	**0**	**1**	**0**	**1**	**1**	**0**	**1**	**0**	**0**	**0**
Titular A	0	0	0	0	0	0	0	0	0	1	0	1	1	0	1	0	0	0
Titular B	0	0	0	0	0	0	0	0	0	0	0	0	0	0	0	0	0	0
Titular C	0	0	0	0	0	0	0	0	0	0	0	0	0	0	0	0	0	0
AG	**1**	**0**	**1**	**2**	**1**	**1**	**1**	**0**	**1**	**0**	**0**	**0**	**0**	**0**	**0**	**0**	**0**	**0**
Asistente	**0**	**0**	**0**	**0**	**0**	**0**	**0**	**0**	**0**	**0**	**0**	**0**	**0**	**0**	**0**	**0**	**0**	**0**
Asistente A	0	0	0	0	0	0	0	0	0	0	0	0	0	0	0	0	0	0
Asistente B	0	0	0	0	0	0	0	0	0	0	0	0	0	0	0	0	0	0
Asistente C	0	0	0	0	0	0	0	0	0	0	0	0	0	0	0	0	0	0
Asociado	**0**	**0**	**0**	**0**	**0**	**0**	**0**	**0**	**0**	**0**	**0**	**0**	**0**	**0**	**0**	**0**	**0**	**0**
Asociados A	0	0	0	0	0	0	0	0	0	0	0	0	0	0	0	0	0	0
Asociados B	0	0	0	0	0	0	0	0	0	0	0	0	0	0	0	0	0	0
Asociados C	0	0	0	0	0	0	0	0	0	0	0	0	0	0	0	0	0	0
Titular	**1**	**0**	**1**	**2**	**1**	**1**	**1**	**0**	**1**	**0**	**0**	**0**	**0**	**0**	**0**	**0**	**0**	**0**
Titular A	0	0	0	0	0	0	0	0	0	0	0	0	0	0	0	0	0	0
Titular B	1	0	1	1	0	1	1	0	1	0	0	0	0	0	0	0	0	0
Titular C	0	0	0	1	1	0	0	0	0	0	0	0	0	0	0	0	0	0

Fuente: Coordinación General de Recursos Humanos.
Corte a: Diciembre 2021.
Nota: Unidad de medida: plazas.

Investigadores de medio tiempo por entidad universitaria y categoría, 2016-2021 Cuadro 2.2

Entidad universitaria / Categoría	Año																	
	2016			2017			2018			2019			2020			2021		
	Total	Hombres	Mujeres	Total	Hombres	Mujeres	Total	Hombres	Mujeres	Total	Hombres	Mujeres	Total	Hombres	Mujeres	Total	Hombres	Mujeres
Red Universitaria	**14**	**12**	**2**	**13**	**11**	**2**	**12**	**9**	**3**	**13**	**10**	**3**	**11**	**8**	**3**	**7**	**5**	**2**
Asistente	**0**	**0**	**0**	**0**	**0**	**0**	**0**	**0**	**0**	**0**	**0**	**0**	**0**	**0**	**0**	**0**	**0**	**0**
Asistente A	**0**	**0**	**0**	**0**	**0**	**0**	**0**	**0**	**0**	**0**	**0**	**0**	**0**	**0**	**0**	**0**	**0**	**0**
Asistente B	**0**	**0**	**0**	**0**	**0**	**0**	**0**	**0**	**0**	**0**	**0**	**0**	**0**	**0**	**0**	**0**	**0**	**0**
Asistente C	**0**	**0**	**0**	**0**	**0**	**0**	**0**	**0**	**0**	**0**	**0**	**0**	**0**	**0**	**0**	**0**	**0**	**0**
Asociado	**2**	**1**	**1**	**2**	**1**	**1**	**3**	**1**	**2**	**4**	**2**	**2**	**4**	**2**	**2**	**2**	**1**	**1**
Asociados A	**0**	**0**	**0**	**0**	**0**	**0**	**0**	**0**	**0**	**0**	**0**	**0**	**0**	**0**	**0**	**0**	**0**	**0**
Asociados B	**1**	**0**	**1**	**1**	**0**	**1**	**2**	**0**	**2**	**3**	**1**	**2**	**3**	**1**	**2**	**1**	**1**	**0**
Asociados C	**1**	**1**	**0**	**1**	**1**	**0**	**1**	**1**	**0**	**1**	**1**	**0**	**1**	**1**	**0**	**1**	**0**	**1**
Titular	**12**	**11**	**1**	**11**	**10**	**1**	**9**	**8**	**1**	**9**	**8**	**1**	**7**	**6**	**1**	**5**	**4**	**1**
Titular A	**4**	**3**	**1**	**4**	**3**	**1**	**4**	**3**	**1**	**4**	**3**	**1**	**4**	**3**	**1**	**3**	**2**	**1**
Titular B	**2**	**2**	**0**	**1**	**1**	**0**	**0**	**0**	**0**	**0**	**0**	**0**	**0**	**0**	**0**	**0**	**0**	**0**
Titular C	**6**	**6**	**0**	**6**	**6**	**0**	**5**	**5**	**0**	**5**	**5**	**0**	**3**	**3**	**0**	**2**	**2**	**0**
Centros universitarios	**14**	**12**	**2**	**13**	**11**	**2**	**12**	**9**	**3**	**13**	**10**	**3**	**11**	**8**	**3**	**7**	**5**	**2**
Asistente	**0**	**0**	**0**	**0**	**0**	**0**	**0**	**0**	**0**	**0**	**0**	**0**	**0**	**0**	**0**	**0**	**0**	**0**
Asistente A	0	0	0	0	0	0	0	0	0	0	0	0	0	0	0	0	0	0
Asistente B	0	0	0	0	0	0	0	0	0	0	0	0	0	0	0	0	0	0
Asistente C	0	0	0	0	0	0	0	0	0	0	0	0	0	0	0	0	0	0
Asociado	**2**	**1**	**1**	**2**	**1**	**1**	**3**	**1**	**2**	**4**	**2**	**2**	**4**	**2**	**2**	**2**	**1**	**1**
Asociados A	0	0	0	0	0	0	0	0	0	0	0	0	0	0	0	0	0	0
Asociados B	1	0	1	1	0	1	2	0	2	3	1	2	3	1	2	1	1	0
Asociados C	1	1	0	1	1	0	1	1	0	1	1	0	1	1	0	1	0	1
Titular	**12**	**11**	**1**	**11**	**10**	**1**	**9**	**8**	**1**	**9**	**8**	**1**	**7**	**6**	**1**	**5**	**4**	**1**
Titular A	4	3	1	4	3	1	4	3	1	4	3	1	4	3	1	3	2	1
Titular B	2	2	0	1	1	0	0	0	0	0	0	0	0	0	0	0	0	0
Titular C	6	6	0	6	6	0	5	5	0	5	5	0	3	3	0	2	2	0
CU temáticos	**13**	**11**	**2**	**12**	**10**	**2**	**11**	**8**	**3**	**11**	**8**	**3**	**9**	**6**	**3**	**6**	**4**	**2**
Asistente	**0**	**0**	**0**	**0**	**0**	**0**	**0**	**0**	**0**	**0**	**0**	**0**	**0**	**0**	**0**	**0**	**0**	**0**
Asistente A	0	0	0	0	0	0	0	0	0	0	0	0	0	0	0	0	0	0
Asistente B	0	0	0	0	0	0	0	0	0	0	0	0	0	0	0	0	0	0
Asistente C	0	0	0	0	0	0	0	0	0	0	0	0	0	0	0	0	0	0
Asociado	**2**	**1**	**1**	**2**	**1**	**1**	**3**	**1**	**2**	**3**	**1**	**2**	**3**	**1**	**2**	**1**	**0**	**1**
Asociados A	0	0	0	0	0	0	0	0	0	0	0	0	0	0	0	0	0	0
Asociados B	1	0	1	1	0	1	2	0	2	2	0	2	2	0	2	0	0	0
Asociados C	1	1	0	1	1	0	1	1	0	1	1	0	1	1	0	1	0	1
Titular	**11**	**10**	**1**	**10**	**9**	**1**	**8**	**7**	**1**	**8**	**7**	**1**	**6**	**5**	**1**	**5**	**4**	**1**
Titular A	3	2	1	3	2	1	3	2	1	3	2	1	3	2	1	3	2	1
Titular B	2	2	0	1	1	0	0	0	0	0	0	0	0	0	0	0	0	0
Titular C	6	6	0	6	6	0	5	5	0	5	5	0	3	3	0	2	2	0

Investigadores de medio tiempo por entidad universitaria y categoría, 2016-2021 Cuadro 2.2

Entidad universitaria / Categoría	Año																	
	2016			2017			2018			2019			2020			2021		
	Total	Hombres	Mujeres	Total	Hombres	Mujeres	Total	Hombres	Mujeres	Total	Hombres	Mujeres	Total	Hombres	Mujeres	Total	Hombres	Mujeres
CUAAD	**0**	**0**	**0**	**0**	**0**	**0**	**0**	**0**	**0**	**0**	**0**	**0**	**0**	**0**	**0**	**0**	**0**	**0**
Asistente	**0**	**0**	**0**	**0**	**0**	**0**	**0**	**0**	**0**	**0**	**0**	**0**	**0**	**0**	**0**	**0**	**0**	**0**
Asistente A	0	0	0	0	0	0	0	0	0	0	0	0	0	0	0	0	0	0
Asistente B	0	0	0	0	0	0	0	0	0	0	0	0	0	0	0	0	0	0
Asistente C	0	0	0	0	0	0	0	0	0	0	0	0	0	0	0	0	0	0
Asociado	**0**	**0**	**0**	**0**	**0**	**0**	**0**	**0**	**0**	**0**	**0**	**0**	**0**	**0**	**0**	**0**	**0**	**0**
Asociados A	0	0	0	0	0	0	0	0	0	0	0	0	0	0	0	0	0	0
Asociados B	0	0	0	0	0	0	0	0	0	0	0	0	0	0	0	0	0	0
Asociados C	0	0	0	0	0	0	0	0	0	0	0	0	0	0	0	0	0	0
Titular	**0**	**0**	**0**	**0**	**0**	**0**	**0**	**0**	**0**	**0**	**0**	**0**	**0**	**0**	**0**	**0**	**0**	**0**
Titular A	0	0	0	0	0	0	0	0	0	0	0	0	0	0	0	0	0	0
Titular B	0	0	0	0	0	0	0	0	0	0	0	0	0	0	0	0	0	0
Titular C	0	0	0	0	0	0	0	0	0	0	0	0	0	0	0	0	0	0
CUCBA	**1**	**1**	**0**	**1**	**1**	**0**	**1**	**1**	**0**	**1**	**1**	**0**	**1**	**1**	**0**	**1**	**1**	**0**
Asistente	**0**	**0**	**0**	**0**	**0**	**0**	**0**	**0**	**0**	**0**	**0**	**0**	**0**	**0**	**0**	**0**	**0**	**0**
Asistente A	0	0	0	0	0	0	0	0	0	0	0	0	0	0	0	0	0	0
Asistente B	0	0	0	0	0	0	0	0	0	0	0	0	0	0	0	0	0	0
Asistente C	0	0	0	0	0	0	0	0	0	0	0	0	0	0	0	0	0	0
Asociado	**0**	**0**	**0**	**0**	**0**	**0**	**0**	**0**	**0**	**0**	**0**	**0**	**0**	**0**	**0**	**0**	**0**	**0**
Asociados A	0	0	0	0	0	0	0	0	0	0	0	0	0	0	0	0	0	0
Asociados B	0	0	0	0	0	0	0	0	0	0	0	0	0	0	0	0	0	0
Asociados C	0	0	0	0	0	0	0	0	0	0	0	0	0	0	0	0	0	0
Titular	**1**	**1**	**0**	**1**	**1**	**0**	**1**	**1**	**0**	**1**	**1**	**0**	**1**	**1**	**0**	**1**	**1**	**0**
Titular A	0	0	0	0	0	0	0	0	0	0	0	0	0	0	0	0	0	0
Titular B	0	0	0	0	0	0	0	0	0	0	0	0	0	0	0	0	0	0
Titular C	1	1	0	1	1	0	1	1	0	1	1	0	1	1	0	1	1	0
CUCEA	**1**	**1**	**0**	**1**	**1**	**0**	**1**	**1**	**0**	**1**	**1**	**0**	**1**	**1**	**0**	**0**	**0**	**0**
Asistente	**0**	**0**	**0**	**0**	**0**	**0**	**0**	**0**	**0**	**0**	**0**	**0**	**0**	**0**	**0**	**0**	**0**	**0**
Asistente A	0	0	0	0	0	0	0	0	0	0	0	0	0	0	0	0	0	0
Asistente B	0	0	0	0	0	0	0	0	0	0	0	0	0	0	0	0	0	0
Asistente C	0	0	0	0	0	0	0	0	0	0	0	0	0	0	0	0	0	0
Asociado	**0**	**0**	**0**	**0**	**0**	**0**	**0**	**0**	**0**	**0**	**0**	**0**	**0**	**0**	**0**	**0**	**0**	**0**
Asociados A	0	0	0	0	0	0	0	0	0	0	0	0	0	0	0	0	0	0
Asociados B	0	0	0	0	0	0	0	0	0	0	0	0	0	0	0	0	0	0
Asociados C	0	0	0	0	0	0	0	0	0	0	0	0	0	0	0	0	0	0
Titular	**1**	**1**	**0**	**1**	**1**	**0**	**1**	**1**	**0**	**1**	**1**	**0**	**1**	**1**	**0**	**0**	**0**	**0**
Titular A	0	0	0	0	0	0	0	0	0	0	0	0	0	0	0	0	0	0
Titular B	0	0	0	0	0	0	0	0	0	0	0	0	0	0	0	0	0	0
Titular C	1	1	0	1	1	0	1	1	0	1	1	0	1	1	0	0	0	0

Investigadores de medio tiempo por entidad universitaria y categoría, 2016-2021 Cuadro 2.2

Entidad universitaria / Categoría	Año																	
	2016			2017			2018			2019			2020			2021		
	Total	Hombres	Mujeres	Total	Hombres	Mujeres	Total	Hombres	Mujeres	Total	Hombres	Mujeres	Total	Hombres	Mujeres	Total	Hombres	Mujeres
CUCEI	**0**	**0**	**0**	**0**	**0**	**0**	**0**	**0**	**0**	**0**	**0**	**0**	**0**	**0**	**0**	**1**	**0**	**1**
Asistente	**0**	**0**	**0**	**0**	**0**	**0**	**0**	**0**	**0**	**0**	**0**	**0**	**0**	**0**	**0**	**0**	**0**	**0**
Asistente A	0	0	0	0	0	0	0	0	0	0	0	0	0	0	0	0	0	0
Asistente B	0	0	0	0	0	0	0	0	0	0	0	0	0	0	0	0	0	0
Asistente C	0	0	0	0	0	0	0	0	0	0	0	0	0	0	0	0	0	0
Asociado	**0**	**0**	**0**	**0**	**0**	**0**	**0**	**0**	**0**	**0**	**0**	**0**	**0**	**0**	**0**	**1**	**0**	**1**
Asociados A	0	0	0	0	0	0	0	0	0	0	0	0	0	0	0	0	0	0
Asociados B	0	0	0	0	0	0	0	0	0	0	0	0	0	0	0	0	0	0
Asociados C	0	0	0	0	0	0	0	0	0	0	0	0	0	0	0	1	0	1
Titular	**0**	**0**	**0**	**0**	**0**	**0**	**0**	**0**	**0**	**0**	**0**	**0**	**0**	**0**	**0**	**0**	**0**	**0**
Titular A	0	0	0	0	0	0	0	0	0	0	0	0	0	0	0	0	0	0
Titular B	0	0	0	0	0	0	0	0	0	0	0	0	0	0	0	0	0	0
Titular C	0	0	0	0	0	0	0	0	0	0	0	0	0	0	0	0	0	0
CUCS	**7**	**5**	**2**	**6**	**4**	**2**	**7**	**4**	**3**	**7**	**4**	**3**	**6**	**3**	**3**	**2**	**1**	**1**
Asistente	**0**	**0**	**0**	**0**	**0**	**0**	**0**	**0**	**0**	**0**	**0**	**0**	**0**	**0**	**0**	**0**	**0**	**0**
Asistente A	0	0	0	0	0	0	0	0	0	0	0	0	0	0	0	0	0	0
Asistente B	0	0	0	0	0	0	0	0	0	0	0	0	0	0	0	0	0	0
Asistente C	0	0	0	0	0	0	0	0	0	0	0	0	0	0	0	0	0	0
Asociado	**2**	**1**	**1**	**2**	**1**	**1**	**3**	**1**	**2**	**3**	**1**	**2**	**3**	**1**	**2**	**0**	**0**	**0**
Asociados A	0	0	0	0	0	0	0	0	0	0	0	0	0	0	0	0	0	0
Asociados B	1	0	1	1	0	1	2	0	2	2	0	2	2	0	2	0	0	0
Asociados C	1	1	0	1	1	0	1	1	0	1	1	0	1	1	0	0	0	0
Titular	**5**	**4**	**1**	**4**	**3**	**1**	**4**	**3**	**1**	**4**	**3**	**1**	**3**	**2**	**1**	**2**	**1**	**1**
Titular A	3	2	1	3	2	1	3	2	1	3	2	1	3	2	1	2	1	1
Titular B	1	1	0	0	0	0	0	0	0	0	0	0	0	0	0	0	0	0
Titular C	1	1	0	1	1	0	1	1	0	1	1	0	0	0	0	0	0	0
CUCSH	**4**	**4**	**0**	**4**	**4**	**0**	**2**	**2**	**0**	**2**	**2**	**0**	**1**	**1**	**0**	**2**	**2**	**0**
Asistente	**0**	**0**	**0**	**0**	**0**	**0**	**0**	**0**	**0**	**0**	**0**	**0**	**0**	**0**	**0**	**0**	**0**	**0**
Asistente A	0	0	0	0	0	0	0	0	0	0	0	0	0	0	0	0	0	0
Asistente B	0	0	0	0	0	0	0	0	0	0	0	0	0	0	0	0	0	0
Asistente C	0	0	0	0	0	0	0	0	0	0	0	0	0	0	0	0	0	0
Asociado	**0**	**0**	**0**	**0**	**0**	**0**	**0**	**0**	**0**	**0**	**0**	**0**	**0**	**0**	**0**	**0**	**0**	**0**
Asociados A	0	0	0	0	0	0	0	0	0	0	0	0	0	0	0	0	0	0
Asociados B	0	0	0	0	0	0	0	0	0	0	0	0	0	0	0	0	0	0
Asociados C	0	0	0	0	0	0	0	0	0	0	0	0	0	0	0	0	0	0
Titular	**4**	**4**	**0**	**4**	**4**	**0**	**2**	**2**	**0**	**2**	**2**	**0**	**1**	**1**	**0**	**2**	**2**	**0**
Titular A	0	0	0	0	0	0	0	0	0	0	0	0	0	0	0	1	1	0
Titular B	1	1	0	1	1	0	0	0	0	0	0	0	0	0	0	0	0	0
Titular C	3	3	0	3	3	0	2	2	0	2	2	0	1	1	0	1	1	0

Investigadores de medio tiempo por entidad universitaria y categoría, 2016-2021 Cuadro 2.2

Entidad universitaria / Categoría	Año																	
	2016			2017			2018			2019			2020			2021		
	Total	Hombres	Mujeres	Total	Hombres	Mujeres	Total	Hombres	Mujeres	Total	Hombres	Mujeres	Total	Hombres	Mujeres	Total	Hombres	Mujeres
CU regionales	**1**	**1**	**0**	**1**	**1**	**0**	**1**	**1**	**0**	**2**	**2**	**0**	**2**	**2**	**0**	**1**	**1**	**0**
Asistente	**0**	**0**	**0**	**0**	**0**	**0**	**0**	**0**	**0**	**0**	**0**	**0**	**0**	**0**	**0**	**0**	**0**	**0**
Asistente A	0	0	0	0	0	0	0	0	0	0	0	0	0	0	0	0	0	0
Asistente B	0	0	0	0	0	0	0	0	0	0	0	0	0	0	0	0	0	0
Asistente C	0	0	0	0	0	0	0	0	0	0	0	0	0	0	0	0	0	0
Asociado	**0**	**0**	**0**	**0**	**0**	**0**	**0**	**0**	**0**	**1**	**1**	**0**	**1**	**1**	**0**	**1**	**1**	**0**
Asociados A	0	0	0	0	0	0	0	0	0	0	0	0	0	0	0	0	0	0
Asociados B	0	0	0	0	0	0	0	0	0	1	1	0	1	1	0	1	1	0
Asociados C	0	0	0	0	0	0	0	0	0	0	0	0	0	0	0	0	0	0
Titular	**1**	**1**	**0**	**1**	**1**	**0**	**1**	**1**	**0**	**1**	**1**	**0**	**1**	**1**	**0**	**0**	**0**	**0**
Titular A	1	1	0	1	1	0	1	1	0	1	1	0	1	1	0	0	0	0
Titular B	0	0	0	0	0	0	0	0	0	0	0	0	0	0	0	0	0	0
Titular C	0	0	0	0	0	0	0	0	0	0	0	0	0	0	0	0	0	0
CUALTOS	**1**	**1**	**0**	**1**	**1**	**0**	**1**	**1**	**0**	**1**	**1**	**0**	**1**	**1**	**0**	**0**	**0**	**0**
Asistente	**0**	**0**	**0**	**0**	**0**	**0**	**0**	**0**	**0**	**0**	**0**	**0**	**0**	**0**	**0**	**0**	**0**	**0**
Asistente A	0	0	0	0	0	0	0	0	0	0	0	0	0	0	0	0	0	0
Asistente B	0	0	0	0	0	0	0	0	0	0	0	0	0	0	0	0	0	0
Asistente C	0	0	0	0	0	0	0	0	0	0	0	0	0	0	0	0	0	0
Asociado	**0**	**0**	**0**	**0**	**0**	**0**	**0**	**0**	**0**	**0**	**0**	**0**	**0**	**0**	**0**	**0**	**0**	**0**
Asociados A	0	0	0	0	0	0	0	0	0	0	0	0	0	0	0	0	0	0
Asociados B	0	0	0	0	0	0	0	0	0	0	0	0	0	0	0	0	0	0
Asociados C	0	0	0	0	0	0	0	0	0	0	0	0	0	0	0	0	0	0
Titular	**1**	**1**	**0**	**1**	**1**	**0**	**1**	**1**	**0**	**1**	**1**	**0**	**1**	**1**	**0**	**0**	**0**	**0**
Titular A	1	1	0	1	1	0	1	1	0	1	1	0	1	1	0	0	0	0
Titular B	0	0	0	0	0	0	0	0	0	0	0	0	0	0	0	0	0	0
Titular C	0	0	0	0	0	0	0	0	0	0	0	0	0	0	0	0	0	0
CUCIÉNEGA	**0**	**0**	**0**	**0**	**0**	**0**	**0**	**0**	**0**	**0**	**0**	**0**	**0**	**0**	**0**	**0**	**0**	**0**
Asistente	**0**	**0**	**0**	**0**	**0**	**0**	**0**	**0**	**0**	**0**	**0**	**0**	**0**	**0**	**0**	**0**	**0**	**0**
Asistente A	0	0	0	0	0	0	0	0	0	0	0	0	0	0	0	0	0	0
Asistente B	0	0	0	0	0	0	0	0	0	0	0	0	0	0	0	0	0	0
Asistente C	0	0	0	0	0	0	0	0	0	0	0	0	0	0	0	0	0	0
Asociado	**0**	**0**	**0**	**0**	**0**	**0**	**0**	**0**	**0**	**0**	**0**	**0**	**0**	**0**	**0**	**0**	**0**	**0**
Asociados A	0	0	0	0	0	0	0	0	0	0	0	0	0	0	0	0	0	0
Asociados B	0	0	0	0	0	0	0	0	0	0	0	0	0	0	0	0	0	0
Asociados C	0	0	0	0	0	0	0	0	0	0	0	0	0	0	0	0	0	0
Titular	**0**	**0**	**0**	**0**	**0**	**0**	**0**	**0**	**0**	**0**	**0**	**0**	**0**	**0**	**0**	**0**	**0**	**0**
Titular A	0	0	0	0	0	0	0	0	0	0	0	0	0	0	0	0	0	0
Titular B	0	0	0	0	0	0	0	0	0	0	0	0	0	0	0	0	0	0
Titular C	0	0	0	0	0	0	0	0	0	0	0	0	0	0	0	0	0	0

Investigadores de medio tiempo por entidad universitaria y categoría, 2016-2021 Cuadro 2.2

Entidad universitaria / Categoría	Año																	
	2016			2017			2018			2019			2020			2021		
	Total	Hombres	Mujeres	Total	Hombres	Mujeres	Total	Hombres	Mujeres	Total	Hombres	Mujeres	Total	Hombres	Mujeres	Total	Hombres	Mujeres
CUCOSTA	**0**	**0**	**0**	**0**	**0**	**0**	**0**	**0**	**0**	**0**	**0**	**0**	**0**	**0**	**0**	**0**	**0**	**0**
Asistente	**0**	**0**	**0**	**0**	**0**	**0**	**0**	**0**	**0**	**0**	**0**	**0**	**0**	**0**	**0**	**0**	**0**	**0**
Asistente A	0	0	0	0	0	0	0	0	0	0	0	0	0	0	0	0	0	0
Asistente B	0	0	0	0	0	0	0	0	0	0	0	0	0	0	0	0	0	0
Asistente C	0	0	0	0	0	0	0	0	0	0	0	0	0	0	0	0	0	0
Asociado	**0**	**0**	**0**	**0**	**0**	**0**	**0**	**0**	**0**	**0**	**0**	**0**	**0**	**0**	**0**	**0**	**0**	**0**
Asociados A	0	0	0	0	0	0	0	0	0	0	0	0	0	0	0	0	0	0
Asociados B	0	0	0	0	0	0	0	0	0	0	0	0	0	0	0	0	0	0
Asociados C	0	0	0	0	0	0	0	0	0	0	0	0	0	0	0	0	0	0
Titular	**0**	**0**	**0**	**0**	**0**	**0**	**0**	**0**	**0**	**0**	**0**	**0**	**0**	**0**	**0**	**0**	**0**	**0**
Titular A	0	0	0	0	0	0	0	0	0	0	0	0	0	0	0	0	0	0
Titular B	0	0	0	0	0	0	0	0	0	0	0	0	0	0	0	0	0	0
Titular C	0	0	0	0	0	0	0	0	0	0	0	0	0	0	0	0	0	0
CUCOSTASUR	**0**	**0**	**0**	**0**	**0**	**0**	**0**	**0**	**0**	**0**	**0**	**0**	**0**	**0**	**0**	**0**	**0**	**0**
Asistente	**0**	**0**	**0**	**0**	**0**	**0**	**0**	**0**	**0**	**0**	**0**	**0**	**0**	**0**	**0**	**0**	**0**	**0**
Asistente A	0	0	0	0	0	0	0	0	0	0	0	0	0	0	0	0	0	0
Asistente B	0	0	0	0	0	0	0	0	0	0	0	0	0	0	0	0	0	0
Asistente C	0	0	0	0	0	0	0	0	0	0	0	0	0	0	0	0	0	0
Asociado	**0**	**0**	**0**	**0**	**0**	**0**	**0**	**0**	**0**	**0**	**0**	**0**	**0**	**0**	**0**	**0**	**0**	**0**
Asociados A	0	0	0	0	0	0	0	0	0	0	0	0	0	0	0	0	0	0
Asociados B	0	0	0	0	0	0	0	0	0	0	0	0	0	0	0	0	0	0
Asociados C	0	0	0	0	0	0	0	0	0	0	0	0	0	0	0	0	0	0
Titular	**0**	**0**	**0**	**0**	**0**	**0**	**0**	**0**	**0**	**0**	**0**	**0**	**0**	**0**	**0**	**0**	**0**	**0**
Titular A	0	0	0	0	0	0	0	0	0	0	0	0	0	0	0	0	0	0
Titular B	0	0	0	0	0	0	0	0	0	0	0	0	0	0	0	0	0	0
Titular C	0	0	0	0	0	0	0	0	0	0	0	0	0	0	0	0	0	0
CULAGOS	**0**	**0**	**0**	**0**	**0**	**0**	**0**	**0**	**0**	**0**	**0**	**0**	**0**	**0**	**0**	**0**	**0**	**0**
Asistente	**0**	**0**	**0**	**0**	**0**	**0**	**0**	**0**	**0**	**0**	**0**	**0**	**0**	**0**	**0**	**0**	**0**	**0**
Asistente A	0	0	0	0	0	0	0	0	0	0	0	0	0	0	0	0	0	0
Asistente B	0	0	0	0	0	0	0	0	0	0	0	0	0	0	0	0	0	0
Asistente C	0	0	0	0	0	0	0	0	0	0	0	0	0	0	0	0	0	0
Asociado	**0**	**0**	**0**	**0**	**0**	**0**	**0**	**0**	**0**	**0**	**0**	**0**	**0**	**0**	**0**	**0**	**0**	**0**
Asociados A	0	0	0	0	0	0	0	0	0	0	0	0	0	0	0	0	0	0
Asociados B	0	0	0	0	0	0	0	0	0	0	0	0	0	0	0	0	0	0
Asociados C	0	0	0	0	0	0	0	0	0	0	0	0	0	0	0	0	0	0
Titular	**0**	**0**	**0**	**0**	**0**	**0**	**0**	**0**	**0**	**0**	**0**	**0**	**0**	**0**	**0**	**0**	**0**	**0**
Titular A	0	0	0	0	0	0	0	0	0	0	0	0	0	0	0	0	0	0
Titular B	0	0	0	0	0	0	0	0	0	0	0	0	0	0	0	0	0	0
Titular C	0	0	0	0	0	0	0	0	0	0	0	0	0	0	0	0	0	0

Investigadores de medio tiempo por entidad universitaria y categoría, 2016-2021 Cuadro 2.2

Entidad universitaria / Categoría	Año																	
	2016			2017			2018			2019			2020			2021		
	Total	Hombres	Mujeres	Total	Hombres	Mujeres	Total	Hombres	Mujeres	Total	Hombres	Mujeres	Total	Hombres	Mujeres	Total	Hombres	Mujeres
CUNORTE	**0**	**0**	**0**	**0**	**0**	**0**	**0**	**0**	**0**	**0**	**0**	**0**	**0**	**0**	**0**	**0**	**0**	**0**
Asistente	**0**	**0**	**0**	**0**	**0**	**0**	**0**	**0**	**0**	**0**	**0**	**0**	**0**	**0**	**0**	**0**	**0**	**0**
Asistente A	0	0	0	0	0	0	0	0	0	0	0	0	0	0	0	0	0	0
Asistente B	0	0	0	0	0	0	0	0	0	0	0	0	0	0	0	0	0	0
Asistente C	0	0	0	0	0	0	0	0	0	0	0	0	0	0	0	0	0	0
Asociado	**0**	**0**	**0**	**0**	**0**	**0**	**0**	**0**	**0**	**0**	**0**	**0**	**0**	**0**	**0**	**0**	**0**	**0**
Asociados A	0	0	0	0	0	0	0	0	0	0	0	0	0	0	0	0	0	0
Asociados B	0	0	0	0	0	0	0	0	0	0	0	0	0	0	0	0	0	0
Asociados C	0	0	0	0	0	0	0	0	0	0	0	0	0	0	0	0	0	0
Titular	**0**	**0**	**0**	**0**	**0**	**0**	**0**	**0**	**0**	**0**	**0**	**0**	**0**	**0**	**0**	**0**	**0**	**0**
Titular A	0	0	0	0	0	0	0	0	0	0	0	0	0	0	0	0	0	0
Titular B	0	0	0	0	0	0	0	0	0	0	0	0	0	0	0	0	0	0
Titular C	0	0	0	0	0	0	0	0	0	0	0	0	0	0	0	0	0	0
CUSUR	**0**	**0**	**0**	**0**	**0**	**0**	**0**	**0**	**0**	**1**	**1**	**0**	**1**	**1**	**0**	**1**	**1**	**0**
Asistente	**0**	**0**	**0**	**0**	**0**	**0**	**0**	**0**	**0**	**0**	**0**	**0**	**0**	**0**	**0**	**0**	**0**	**0**
Asistente A	0	0	0	0	0	0	0	0	0	0	0	0	0	0	0	0	0	0
Asistente B	0	0	0	0	0	0	0	0	0	0	0	0	0	0	0	0	0	0
Asistente C	0	0	0	0	0	0	0	0	0	0	0	0	0	0	0	0	0	0
Asociado	**0**	**0**	**0**	**0**	**0**	**0**	**0**	**0**	**0**	**1**	**1**	**0**	**1**	**1**	**0**	**1**	**1**	**0**
Asociados A	0	0	0	0	0	0	0	0	0	0	0	0	0	0	0	0	0	0
Asociados B	0	0	0	0	0	0	0	0	0	1	1	0	1	1	0	1	1	0
Asociados C	0	0	0	0	0	0	0	0	0	0	0	0	0	0	0	0	0	0
Titular	**0**	**0**	**0**	**0**	**0**	**0**	**0**	**0**	**0**	**0**	**0**	**0**	**0**	**0**	**0**	**0**	**0**	**0**
Titular A	0	0	0	0	0	0	0	0	0	0	0	0	0	0	0	0	0	0
Titular B	0	0	0	0	0	0	0	0	0	0	0	0	0	0	0	0	0	0
Titular C	0	0	0	0	0	0	0	0	0	0	0	0	0	0	0	0	0	0
CUTONALÁ	**0**	**0**	**0**	**0**	**0**	**0**	**0**	**0**	**0**	**0**	**0**	**0**	**0**	**0**	**0**	**0**	**0**	**0**
Asistente	**0**	**0**	**0**	**0**	**0**	**0**	**0**	**0**	**0**	**0**	**0**	**0**	**0**	**0**	**0**	**0**	**0**	**0**
Asistente A	0	0	0	0	0	0	0	0	0	0	0	0	0	0	0	0	0	0
Asistente B	0	0	0	0	0	0	0	0	0	0	0	0	0	0	0	0	0	0
Asistente C	0	0	0	0	0	0	0	0	0	0	0	0	0	0	0	0	0	0
Asociado	**0**	**0**	**0**	**0**	**0**	**0**	**0**	**0**	**0**	**0**	**0**	**0**	**0**	**0**	**0**	**0**	**0**	**0**
Asociados A	0	0	0	0	0	0	0	0	0	0	0	0	0	0	0	0	0	0
Asociados B	0	0	0	0	0	0	0	0	0	0	0	0	0	0	0	0	0	0
Asociados C	0	0	0	0	0	0	0	0	0	0	0	0	0	0	0	0	0	0
Titular	**0**	**0**	**0**	**0**	**0**	**0**	**0**	**0**	**0**	**0**	**0**	**0**	**0**	**0**	**0**	**0**	**0**	**0**
Titular A	0	0	0	0	0	0	0	0	0	0	0	0	0	0	0	0	0	0
Titular B	0	0	0	0	0	0	0	0	0	0	0	0	0	0	0	0	0	0
Titular C	0	0	0	0	0	0	0	0	0	0	0	0	0	0	0	0	0	0

Investigadores de medio tiempo por entidad universitaria y categoría, 2016-2021 Cuadro 2.2

Entidad universitaria / Categoría	Año																	
	2016			2017			2018			2019			2020			2021		
	Total	Hombres	Mujeres	Total	Hombres	Mujeres	Total	Hombres	Mujeres	Total	Hombres	Mujeres	Total	Hombres	Mujeres	Total	Hombres	Mujeres
CUVALLES	**0**	**0**	**0**	**0**	**0**	**0**	**0**	**0**	**0**	**0**	**0**	**0**	**0**	**0**	**0**	**0**	**0**	**0**
Asistente	**0**	**0**	**0**	**0**	**0**	**0**	**0**	**0**	**0**	**0**	**0**	**0**	**0**	**0**	**0**	**0**	**0**	**0**
Asistente A	0	0	0	0	0	0	0	0	0	0	0	0	0	0	0	0	0	0
Asistente B	0	0	0	0	0	0	0	0	0	0	0	0	0	0	0	0	0	0
Asistente C	0	0	0	0	0	0	0	0	0	0	0	0	0	0	0	0	0	0
Asociado	**0**	**0**	**0**	**0**	**0**	**0**	**0**	**0**	**0**	**0**	**0**	**0**	**0**	**0**	**0**	**0**	**0**	**0**
Asociados A	0	0	0	0	0	0	0	0	0	0	0	0	0	0	0	0	0	0
Asociados B	0	0	0	0	0	0	0	0	0	0	0	0	0	0	0	0	0	0
Asociados C	0	0	0	0	0	0	0	0	0	0	0	0	0	0	0	0	0	0
Titular	**0**	**0**	**0**	**0**	**0**	**0**	**0**	**0**	**0**	**0**	**0**	**0**	**0**	**0**	**0**	**0**	**0**	**0**
Titular A	0	0	0	0	0	0	0	0	0	0	0	0	0	0	0	0	0	0
Titular B	0	0	0	0	0	0	0	0	0	0	0	0	0	0	0	0	0	0
Titular C	0	0	0	0	0	0	0	0	0	0	0	0	0	0	0	0	0	0
CUTLAJOMULCO	**-**	**-**	**-**	**-**	**-**	**-**	**-**	**-**	**-**	**-**	**-**	**-**	**0**	**0**	**0**	**0**	**0**	**0**
Asistente	**-**	**-**	**-**	**-**	**-**	**-**	**-**	**-**	**-**	**-**	**-**	**-**	**0**	**0**	**0**	**0**	**0**	**0**
Asistente A	-	-	-	-	-	-	-	-	-	-	-	-	0	0	0	0	0	0
Asistente B	-	-	-	-	-	-	-	-	-	-	-	-	0	0	0	0	0	0
Asistente C	-	-	-	-	-	-	-	-	-	-	-	-	0	0	0	0	0	0
Asociado	**-**	**-**	**-**	**-**	**-**	**-**	**-**	**-**	**-**	**-**	**-**	**-**	**0**	**0**	**0**	**0**	**0**	**0**
Asociados A	-	-	-	-	-	-	-	-	-	-	-	-	0	0	0	0	0	0
Asociados B	-	-	-	-	-	-	-	-	-	-	-	-	0	0	0	0	0	0
Asociados C	-	-	-	-	-	-	-	-	-	-	-	-	0	0	0	0	0	0
Titular	**-**	**-**	**-**	**-**	**-**	**-**	**-**	**-**	**-**	**-**	**-**	**-**	**0**	**0**	**0**	**0**	**0**	**0**
Titular A	-	-	-	-	-	-	-	-	-	-	-	-	0	0	0	0	0	0
Titular B	-	-	-	-	-	-	-	-	-	-	-	-	0	0	0	0	0	0
Titular C	-	-	-	-	-	-	-	-	-	-	-	-	0	0	0	0	0	0
SUV	**0**	**0**	**0**	**0**	**0**	**0**	**0**	**0**	**0**	**0**	**0**	**0**	**0**	**0**	**0**	**0**	**0**	**0**
Asistente	**0**	**0**	**0**	**0**	**0**	**0**	**0**	**0**	**0**	**0**	**0**	**0**	**0**	**0**	**0**	**0**	**0**	**0**
Asistente A	0	0	0	0	0	0	0	0	0	0	0	0	0	0	0	0	0	0
Asistente B	0	0	0	0	0	0	0	0	0	0	0	0	0	0	0	0	0	0
Asistente C	0	0	0	0	0	0	0	0	0	0	0	0	0	0	0	0	0	0
Asociado	**0**	**0**	**0**	**0**	**0**	**0**	**0**	**0**	**0**	**0**	**0**	**0**	**0**	**0**	**0**	**0**	**0**	**0**
Asociados A	0	0	0	0	0	0	0	0	0	0	0	0	0	0	0	0	0	0
Asociados B	0	0	0	0	0	0	0	0	0	0	0	0	0	0	0	0	0	0
Asociados C	0	0	0	0	0	0	0	0	0	0	0	0	0	0	0	0	0	0
Titular	**0**	**0**	**0**	**0**	**0**	**0**	**0**	**0**	**0**	**0**	**0**	**0**	**0**	**0**	**0**	**0**	**0**	**0**
Titular A	0	0	0	0	0	0	0	0	0	0	0	0	0	0	0	0	0	0
Titular B	0	0	0	0	0	0	0	0	0	0	0	0	0	0	0	0	0	0
Titular C	0	0	0	0	0	0	0	0	0	0	0	0	0	0	0	0	0	0

Investigadores de medio tiempo por entidad universitaria y categoría, 2016-2021

Cuadro 2.2

Entidad universitaria / Categoría	Año																	
	2016			2017			2018			2019			2020			2021		
	Total	Hombres	Mujeres	Total	Hombres	Mujeres	Total	Hombres	Mujeres	Total	Hombres	Mujeres	Total	Hombres	Mujeres	Total	Hombres	Mujeres
SEMS	**0**	**0**	**0**	**0**	**0**	**0**	**0**	**0**	**0**	**0**	**0**	**0**	**0**	**0**	**0**	**0**	**0**	**0**
Asistente	**0**	**0**	**0**	**0**	**0**	**0**	**0**	**0**	**0**	**0**	**0**	**0**	**0**	**0**	**0**	**0**	**0**	**0**
Asistente A	0	0	0	0	0	0	0	0	0	0	0	0	0	0	0	0	0	0
Asistente B	0	0	0	0	0	0	0	0	0	0	0	0	0	0	0	0	0	0
Asistente C	0	0	0	0	0	0	0	0	0	0	0	0	0	0	0	0	0	0
Asociado	**0**	**0**	**0**	**0**	**0**	**0**	**0**	**0**	**0**	**0**	**0**	**0**	**0**	**0**	**0**	**0**	**0**	**0**
Asociados A	0	0	0	0	0	0	0	0	0	0	0	0	0	0	0	0	0	0
Asociados B	0	0	0	0	0	0	0	0	0	0	0	0	0	0	0	0	0	0
Asociados C	0	0	0	0	0	0	0	0	0	0	0	0	0	0	0	0	0	0
Titular	**0**	**0**	**0**	**0**	**0**	**0**	**0**	**0**	**0**	**0**	**0**	**0**	**0**	**0**	**0**	**0**	**0**	**0**
Titular A	0	0	0	0	0	0	0	0	0	0	0	0	0	0	0	0	0	0
Titular B	0	0	0	0	0	0	0	0	0	0	0	0	0	0	0	0	0	0
Titular C	0	0	0	0	0	0	0	0	0	0	0	0	0	0	0	0	0	0
AG	**0**	**0**	**0**	**0**	**0**	**0**	**0**	**0**	**0**	**0**	**0**	**0**	**0**	**0**	**0**	**0**	**0**	**0**
Asistente	**0**	**0**	**0**	**0**	**0**	**0**	**0**	**0**	**0**	**0**	**0**	**0**	**0**	**0**	**0**	**0**	**0**	**0**
Asistente A	0	0	0	0	0	0	0	0	0	0	0	0	0	0	0	0	0	0
Asistente B	0	0	0	0	0	0	0	0	0	0	0	0	0	0	0	0	0	0
Asistente C	0	0	0	0	0	0	0	0	0	0	0	0	0	0	0	0	0	0
Asociado	**0**	**0**	**0**	**0**	**0**	**0**	**0**	**0**	**0**	**0**	**0**	**0**	**0**	**0**	**0**	**0**	**0**	**0**
Asociados A	0	0	0	0	0	0	0	0	0	0	0	0	0	0	0	0	0	0
Asociados B	0	0	0	0	0	0	0	0	0	0	0	0	0	0	0	0	0	0
Asociados C	0	0	0	0	0	0	0	0	0	0	0	0	0	0	0	0	0	0
Titular	**0**	**0**	**0**	**0**	**0**	**0**	**0**	**0**	**0**	**0**	**0**	**0**	**0**	**0**	**0**	**0**	**0**	**0**
Titular A	0	0	0	0	0	0	0	0	0	0	0	0	0	0	0	0	0	0
Titular B	0	0	0	0	0	0	0	0	0	0	0	0	0	0	0	0	0	0
Titular C	0	0	0	0	0	0	0	0	0	0	0	0	0	0	0	0	0	0

Fuente: Coordinación General de Recursos Humanos.
Corte a: Diciembre 2021.
Nota: Unidad de medida: plazas.

Censo de Institutos, Centros y Laboratorio de Investigación de la Red Universitaria, 2016-2021 Cuadro 2.3

Entidad universitaria	Año					
	2016	2017	2018	2019	2020	2021
Red Universitaria	**469**	**452**	**465**	**510**	**516**	**519**
Centros universitarios	**469**	**452**	**461**	**506**	**512**	**515**
CU temáticos	**243**	**225**	**229**	**257**	**259**	**262**
CUAAD	**17**	**17**	**17**	**18**	**18**	**18**
Institutos	2	2	2	3	3	3
Centros	7	7	7	7	7	7
Laboratorios	8	8	8	8	8	8
CUCBA	**48**	**35**	**35**	**56**	**56**	**56**
Institutos	9	9	9	9	9	9
Centros	15	15	15	16	16	16
Laboratorios	24	11	11	31	31	31
CUCEA	**27**	**22**	**23**	**24**	**25**	**26**
Institutos	2	1	2	2	3	4
Centros	18	17	17	17	17	17
Laboratorios	7	4	4	5	5	5
CUCEI	**91**	**91**	**91**	**91**	**91**	**91**
Institutos	2	2	2	2	2	2
Centros	11	11	11	11	11	11
Laboratorios	78	78	78	78	78	78
CUCS	**43**	**43**	**46**	**50**	**51**	**52**
Institutos	12	12	13	14	15	16
Centros	3	3	5	5	5	5
Laboratorios	28	28	28	31	31	31
CUCSH	**17**	**17**	**17**	**18**	**18**	**19**
Institutos	1	1	1	1	1	2
Centros	12	13	13	14	14	14
Laboratorios	4	3	3	3	3	3
CU regionales	**226**	**227**	**232**	**249**	**253**	**253**
CUALTOS	**35**	**35**	**35**	**35**	**35**	**35**
Institutos	0	0	0	0	0	0
Centros	2	2	2	2	2	2
Laboratorios	33	33	33	33	33	33

Censo de Institutos, Centros y Laboratorio de Investigación de la Red Universitaria, 2016-2021 Cuadro 2.3

Entidad universitaria	Año					
	2016	2017	2018	2019	2020	2021
CUCIÉNEGA	**49**	**49**	**49**	**49**	**49**	**49**
Institutos	2	2	2	1	1	1
Centros	4	4	4	4	4	4
Laboratorios	43	43	43	44	44	44
CUCOSTA	**15**	**16**	**16**	**18**	**18**	**18**
Institutos	1	1	1	1	1	1
Centros	9	10	10	11	11	11
Laboratorios	5	5	5	6	6	6
CUCOSTASUR	**27**	**27**	**27**	**28**	**28**	**28**
Institutos	0	0	0	1	1	1
Centros	0	0	0	0	0	0
Laboratorios	27	27	27	27	27	27
CULAGOS	**32**	**32**	**33**	**38**	**38**	**38**
Institutos	0	0	0	0	0	0
Centros	5	5	5	5	5	5
Laboratorios	27	27	28	33	33	33
CUNORTE	**9**	**10**	**11**	**12**	**15**	**15**
Institutos	0	0	0	0	0	0
Centros	1	1	1	1	1	1
Laboratorios	8	9	10	11	14	14
CUSUR	**28**	**28**	**28**	**28**	**29**	**29**
Institutos	0	0	0	0	0	0
Centros	7	7	7	7	7	7
Laboratorios	21	21	21	21	22	22
CUTONALÁ	**17**	**17**	**20**	**20**	**20**	**20**
Institutos	1	1	2	2	2	2
Centros	1	1	3	3	3	3
Laboratorios	15	15	15	15	15	15
CUVALLES	**14**	**13**	**13**	**21**	**21**	**21**
Institutos	0	0	0	0	0	0
Centros	5	5	5	5	5	5
Laboratorios	9	8	8	16	16	16

Censo de Institutos, Centros y Laboratorio de Investigación de la Red Universitaria, 2016-2021 Cuadro 2.3

Entidad universitaria	Año					
	2016	2017	2018	2019	2020	2021
CUTLAJOMULCO	-	-	-	-	**0**	**0**
Institutos	-	-	-	-	0	0
Centros	-	-	-	-	0	0
Laboratorios	-	-	-	-	0	0
SUV	**0**	**0**	**0**	**0**	**0**	**0**
Institutos	0	0	0	0	0	0
Centros	0	0	0	0	0	0
Laboratorios	0	0	0	0	0	0
SEMS	**0**	**0**	**0**	**0**	**0**	**0**
Institutos	0	0	0	0	0	0
Centros	0	0	0	0	0	0
Laboratorios	0	0	0	0	0	0
Administración General	**0**	**0**	**4**	**4**	**4**	**4**
Institutos	0	0	4	4	4	4
Centros	0	0	0	0	0	0
Laboratorios	0	0	0	0	0	0

Fuente: Coordinación General de Investigación, Posgrado y Vinculación.
Corte a: Diciembre de 2021.

Profesores miembros del SNI/SNCA por entidad universitaria, nivel y sexo, 2021 Cuadro 2.4

Entidad universitaria	Investigador	SNI/SNCA	Nivel	Sexo
Red Universitaria				
Centros universitarios				
CU temáticos				
CUAAD	Aceves González Carlos	SNI	I	M
CUAAD	Águila Flores José Luis	SNI	I	M
CUAAD	Alcántar Guiérrez José Alfredo	SNI	I	M
CUAAD	Anaya Wittman Marcela Sofía	SNI	I	F
CUAAD	Arias Orozco Silvia	SNI	I	F
CUAAD	Avelar Bribiesca Mónica Georgina	SNI	C	F
CUAAD	Ávila Ramírez David Carlos	SNI	I	M
CUAAD	Chamorro Escalante Jorge Arturo	SNI	II	M
CUAAD	Córdova Canela Fernando	SNI	II	M
CUAAD	Crespo Sánchez Carlos Alberto	SNI	I	M
CUAAD	Del Río Chávez Rafael	SNCA	II	M
CUAAD	Demerutis Arenas Juan Ángel	SNI	I	M
CUAAD	Díaz Núñez Verónica Livier	SNI	II	F
CUAAD	Escamilla Galindo Livier Olivia	SNI	I	F
CUAAD	Galeana Cruz Selenne	SNI	C	F
CUAAD	Galindo Ramírez René Demian	SNCA	II	M
CUAAD	García Fernández Estrellita	SNI	I	F
CUAAD	García Juárez Yolanda Isabel	SNI	C	F
CUAAD	García Yerena María Luisa	SNI	I	F
CUAAD	Gleason Espíndola José Arturo	SNI	II	M
CUAAD	Gómez Gómez Carmen Elisa	SNI	I	F
CUAAD	Gómez Gómez Jaime Francisco	SNI	C	M
CUAAD	González Madariaga Francisco Javier	SNI	I	M
CUAAD	González Muñoz Elvia Luz	SNI	I	F
CUAAD	González Romero Daniel	SNI	I	M
CUAAD	Gutiérrez Cruz Irma Lucía	SNI	C	F
CUAAD	Jiménez Huerta Edith Rosario	SNI	II	F
CUAAD	Mora Lomelí Leonardo	SNI	C	M
CUAAD	Ocaranza Velasco Jorge Octavio	SNI	I	M
CUAAD	Olivares González Adriana Inés	SNI	I	F
CUAAD	Orendain Verduzco Yomás Eduaro	SNI	C	M
CUAAD	Orozco Grover Gabriel	SNI	C	M
CUAAD	Padilla Etienne Patricia Elizabeth	SNI	C	F
CUAAD	Pérez Bourzac María Teresa	SNI	I	F
CUAAD	Reyes Rodríguez Ramón	SNI	I	M
CUAAD	Rivera Borrayo Elizabeth	SNI	I	F
CUAAD	Robles Delgado Romero Alejandra	SNI	C	F
CUAAD	Rodríguez Medina Daniel	SNI	I	M
CUAAD	Rueda Velázquez Claudia	SNI	II	F

Profesores miembros del SNI/SNCA por entidad universitaria, nivel y sexo, 2021 Cuadro 2.4

Entidad universitaria	Investigador	SNI/SNCA	Nivel	Sexo
CUAAD	Ruiz Gutiérrez Omar Alejandro	SNI	C	M
CUAAD	Ruiz Razura Adriana	SNI	II	F
CUAAD	Vidaurre Arenas Carmen Vitaliana	SNI	II	F
CUAAD	Villagrana Gutiérrez Alejandra	SNI	C	F
CUAAD	Zárate Weber David	SNI	C	M
CUCBA	Álvarez Moya Carlos	SNI	I	M
CUCBA	Amezcua Gutiérrez Claudia Del Carmen	SNI	I	F
CUCBA	Ángeles Espino Alejandro	SNI	C	M
CUCBA	Ayala Téllez Héctor Leonel	SNI	C	M
CUCBA	Ayala Valdovinos Miguel Ángel	SNI	I	M
CUCBA	Ayón Parente Manuel	SNI	I	M
CUCBA	Bañuelos Pineda Jacinto	SNI	I	M
CUCBA	Barba León Jeannette	SNI	I	F
CUCBA	Barrios De Tomasi Eliana	SNI	I	F
CUCBA	Beas Zárate Carlos	SNI	III	M
CUCBA	Becerra Chirón Iskra Mariana	SNI	C	F
CUCBA	Bolaños Muñoz María De Lourdes	SNI	C	F
CUCBA	Burgos Gutiérrez Asdrubal Jesús	SNI	I	M
CUCBA	Burgos Triano José Enrique	SNI	II	M
CUCBA	Buritica Buritica Jonathan Javier	SNI	I	M
CUCBA	Cabrera Díaz Elisa	SNI	I	F
CUCBA	Cabrera Toledo Danae	SNI	I	F
CUCBA	Camarena Pérez Héctor Octavio	SNI	C	M
CUCBA	Carrillo Reyes Pablo	SNI	I	M
CUCBA	Casarrubias Castillo Kena	SNI	I	F
CUCBA	Casas Solis Josefina	SNI	I	F
CUCBA	Castañeda Cabral José Luis	SNI	C	M
CUCBA	Castañeda Vázquez Hugo	SNI	I	M
CUCBA	Castro Félix Luz Patricia	SNI	I	F
CUCBA	Castro Torres Rubén Darío	SNI	I	M
CUCBA	Chamorro Díaz Yaira	SNI	C	F
CUCBA	Contreras Félix Gerardo Adalberto	SNI	C	M
CUCBA	Curiel Ballesteros Arturo	SNI	I	M
CUCBA	Díaz Cárdenas Brenda	SNI	C	F
CUCBA	Díaz Pérez Leopoldo	SNI	I	M
CUCBA	Duifhuis Rivera Theodor	SNI	I	M
CUCBA	Durán Puga Noé	SNI	I	M
CUCBA	Escoto Delgadillo Martha	SNI	I	F
CUCBA	Esqueda González María Del Carmen	SNI	C	F
CUCBA	Flores Aguirre Carlos Javier	SNI	II	M
CUCBA	Gallardo Moreno Geisa Bearitz	SNI	C	F
CUCBA	García Leal Óscar	SNI	I	M

Profesores miembros del SNI/SNCA por entidad universitaria, nivel y sexo, 2021 Cuadro 2.4

Entidad universitaria	Investigador	SNI/SNCA	Nivel	Sexo
CUCBA	Garibay Chávez María Guadalupe	SNI	I	F
CUCBA	Gómez Velázquez Fabiola Reveca	SNI	II	F
CUCBA	González Eguiarte Diego Raymundo	SNI	II	M
CUCBA	González Garrido Andrés Antonio	SNI	II	M
CUCBA	Granja Fernández María Rebeca	SNI	C	F
CUCBA	Gudiño Cabrera Graciela	SNI	I	F
CUCBA	Guevara Pérez Miguel Ángel	SNI	III	M
CUCBA	Güitrón López María Marcela	SNI	C	F
CUCBA	Guzmán Dávalos Laura	SNI	II	F
CUCBA	Haramati Jesse	SNI	I	M
CUCBA	Hernández Alvarez Efrén	SNI	I	M
CUCBA	Hernández González Marisela	SNI	III	F
CUCBA	Hernández Herrera Rosalba Mireya	SNI	I	F
CUCBA	Hernández Vera Gerardo	SNI	I	M
CUCBA	Hernández Zulueta Joicye	SNI	C	M
CUCBA	Huerta Martínez Francisco Martín	SNI	I	M
CUCBA	Jarero Basulto José Jaime	SNI	I	M
CUCBA	Juárez González Higinio Alejandro Jorge	SNI	III	M
CUCBA	Larrañaga Gonález Nerea	SNI	C	F
CUCBA	Lépiz Ildefonso Rogelio	SNI	I	M
CUCBA	López Alcocer José De Jesús	SNI	C	M
CUCBA	López Pérez Silvia Josefina	SNI	I	F
CUCBA	López Uriarte Ernesto	SNI	I	M
CUCBA	Macías Rodríguez Miguel Ángel	SNI	I	M
CUCBA	Martínez Sanchez Félix Hector	SNI	I	M
CUCBA	Medina Ceja Laura Guadalupe	SNI	II	F
CUCBA	Mena Munguía Salvador	SNI	I	M
CUCBA	Michel Morfín Jesús Emilio	SNI	I	M
CUCBA	Minjarez Vega Benito Donato	SNI	I	M
CUCBA	Moya Raygoza Gustavo	SNI	II	M
CUCBA	Munguía Lino Guadalupe	SNI	I	F
CUCBA	Muñiz Castro Miguel Ángel	SNI	I	M
CUCBA	Muñoz Urias Alejandro	SNI	I	M
CUCBA	Navarrete Heredia José Luis	SNI	III	M
CUCBA	Nuño Gutiérrez Bertha Lidia	SNI	II	F
CUCBA	Orozco Medina Martha Georgina	SNI	I	F
CUCBA	Ortiz Rueda Gerardo Alfonso	SNI	I	M
CUCBA	Palmeros Suárez Paola Andrea	SNI	I	F
CUCBA	Palomera Ávalos Verónica	SNI	I	F
CUCBA	Pardo Peña Kenia	SNI	I	F
CUCBA	Pedroza Roldán César	SNI	I	M
CUCBA	Peregrina Sandoval Jorge	SNI	I	M

Profesores miembros del SNI/SNCA por entidad universitaria, nivel y sexo, 2021 Cuadro 2.4

Entidad universitaria	Investigador	SNI/SNCA	Nivel	Sexo
CUCBA	Pérez Alquicira Jessica	SNI	I	F
CUCBA	Portillo Martínez Liberato	SNI	I	M
CUCBA	Pulido Avila Maria Guadalupe	SNI	C	F
CUCBA	Ramírez Briones Ernesto	SNI	C	M
CUCBA	Ramírez Cruz Virginia	SNI	I	F
CUCBA	Ramírez López César Bonifacio	SNI	I	M
CUCBA	Ramírez Romero Ricardo	SNI	II	M
CUCBA	Ramos De Robles Silvia Lizette	SNI	I	F
CUCBA	Ramos Loyo Julieta	SNI	III	F
CUCBA	Rangel Bernal Nora Edith	SNI	I	F
CUCBA	Realpe Quintero Mauricio Alberto	SNI	I	M
CUCBA	Reyes Ruiz Francisco Javier	SNI	I	M
CUCBA	Riojas López Mónica Elizabeth	SNI	II	F
CUCBA	Ríos Jara Eduardo	SNI	II	M
CUCBA	Rivera Cervantes Martha Catalina	SNI	I	F
CUCBA	Rodríguez Alcántar María Olivia	SNI	I	F
CUCBA	Rodríguez Contreras Aarón	SNI	II	M
CUCBA	Rodríguez Macías Ramón	SNI	I	M
CUCBA	Rodríguez Pérez María Elena	SNI	I	F
CUCBA	Rodríguez William David	SNI	C	M
CUCBA	Rodríguez Yáñez Yury	SNI	C	F
CUCBA	Rodríguez Zaragoza Fabián Alejandro	SNI	II	M
CUCBA	Rojas Mayorquín Argelia Esperanza	SNI	II	F
CUCBA	Romo Campos Rosa De Lourdes	SNI	I	F
CUCBA	Ruiz Corral José Ariel	SNI	II	M
CUCBA	Ruiz López Mario Alberto	SNI	I	M
CUCBA	Ruiz Sánchez Eduardo	SNI	III	M
CUCBA	Salazar Sánchez Juan Carlos	SNI	C	M
CUCBA	Salcedo Pérez Eduardo	SNI	I	M
CUCBA	Sánchez Carbajal Daniel	SNI	I	M
CUCBA	Sánchez Chiprés David Román	SNI	I	M
CUCBA	Sánchez Hernández Carla Vanessa	SNI	I	F
CUCBA	Sandoval Pinto María Elena	SNI	I	F
CUCBA	Santacruz Ruvalcaba Fernando	SNI	I	M
CUCBA	Santerre Lucas Anne Marguerite Helene	SNI	I	F
CUCBA	Segura Beltrán Alejandro	SNI	I	M
CUCBA	Shalisko Viacheslav	SNI	C	M
CUCBA	Torres Ceja Carlos De Jesús	SNI	I	M
CUCBA	Torres Morán Martha Isabel	SNI	I	F
CUCBA	Treviño Villegas Mario	SNI	II	M
CUCBA	Ureña Guerrero Mónica Elisa	SNI	I	F
CUCBA	Valerio Dos Santos Cristiano	SNI	I	M

Profesores miembros del SNI/SNCA por entidad universitaria, nivel y sexo, 2021 Cuadro 2.4

Entidad universitaria	Investigador	SNI/SNCA	Nivel	Sexo
CUCBA	Vargas Amado Georgina	SNI	I	F
CUCBA	Vargas Ponce Ofelia	SNI	I	F
CUCBA	Vázquez García José Antonio	SNI	III	M
CUCBA	Velasco Ramírez Ana Paulina	SNI	I	F
CUCBA	Villagómez Zavala Daniel Andrés Fabián	SNI	II	M
CUCBA	Villalobos Arámbula Alma Rosa	SNI	I	F
CUCBA	Villalpando Vargas Fridha Viridiana	SNI	C	F
CUCBA	Yáñez Ramírez Nataly	SNI	C	F
CUCBA	Zamora Natera Juan Francisco	SNI	I	M
CUCBA	Zamora Tavares María Del Pilar	SNI	I	F
CUCBA	Zañudo Hernández Julia	SNI	I	F
CUCBA	Zarabozo Enríquez De Rivera Daniel	SNI	II	M
CUCBA	Zarazúa Villaseñor Patricia	SNI	I	F
CUCEA	Aceves Ávila Carla Delfina	SNI	I	F
CUCEA	Acosta Fernández Martín	SNI	I	M
CUCEA	Acosta Silva Adrián	SNI	II	M
CUCEA	Alarcón Osuna Moisés Alejandro	SNI	I	M
CUCEA	Alcántar López Cristian Omar	SNI	C	M
CUCEA	Ángel Lara Hiram Abel	SNI	I	M
CUCEA	Arámburo Lizárraga Jesús	SNI	I	M
CUCEA	Arechavala Vargas Ricardo	SNI	I	M
CUCEA	Arroyo Alejandre José De Jesús	SNI	III	M
CUCEA	Barbosa Santillán Liliana Ibeth	SNI	I	F
CUCEA	Basulto Castillo Angélica	SNI	I	F
CUCEA	Beltrán Ramírez Jesús Raúl	SNI	C	M
CUCEA	Berger García Marco Antonio	SNI	C	M
CUCEA	Bracamontes Ramírez Perla Elizabeth	SNI	C	F
CUCEA	Bustos Aguirre Magdalena Liliana	SNI	I	F
CUCEA	Calleja Pinedo María Margarita	SNI	I	F
CUCEA	Canales Cerón Alejandro Isidoro	SNI	III	M
CUCEA	Carrillo Navarro José Claudio	SNI	II	M
CUCEA	Castañeda Bernal Xóchitl Yolanda	SNI	C	F
CUCEA	Celso Arellano Pedro Luis	SNI	C	M
CUCEA	Chavarín Rodríguez Rubén Antonio	SNI	I	M
CUCEA	Contreras Cueva Angélica Beatriz	SNI	I	F
CUCEA	Correa Arias César Augusto	SNI	II	M
CUCEA	Cortez Yactayo Willy Walter	SNI	III	M
CUCEA	Cota Yáñez María Del Rosario	SNI	I	F
CUCEA	Cruz Barba Evangelina	SNI	I	F
CUCEA	Cruz Covarrubias Lucila Patricia	SNI	C	F
CUCEA	De La Cruz Guzman Ulises Osbaldo	SNI	C	M
CUCEA	De León Arias Adrián	SNI	II	M

Profesores miembros del SNI/SNCA por entidad universitaria, nivel y sexo, 2021 Cuadro 2.4

Entidad universitaria	Investigador	SNI/SNCA	Nivel	Sexo
CUCEA	De León Meza Carlos René	SNI	I	M
CUCEA	Delva Benavides Juan Emmanuel	SNI	I	M
CUCEA	Díaz Pérez Wendy	SNI	C	F
CUCEA	Durán Hernández Araceli	SNI	I	F
CUCEA	Duran Limon Héctor Alejandro	SNI	I	M
CUCEA	Espinosa Ramírez Rafael Salvador	SNI	II	M
CUCEA	Espinoza Mercado Oscar Alejandro	SNI	C	M
CUCEA	Figueroa Ortiz Carlos Obed	SNI	C	M
CUCEA	Flores Allende Gabriel	SNI	C	M
CUCEA	Flores Mayorga Marco Tulio	SNI	C	M
CUCEA	Flores Zepeda Miguel	SNI	C	M
CUCEA	Fong Reynoso Carlos	SNI	I	M
CUCEA	García Bátiz María Luisa	SNI	I	F
CUCEA	García Jiménez Carlos Ignacio	SNI	C	M
CUCEA	García Vázquez Nancy	SNI	I	F
CUCEA	Gatica Arreola Leonardo Adalberto	SNI	I	M
CUCEA	Gaytán Cortés Juan	SNI	I	M
CUCEA	Gómez Álvarez Pérez David	SNI	I	M
CUCEA	Gómez Barba Leopoldo	SNI	I	M
CUCEA	Gómez Nieves Salvador	SNI	II	M
CUCEA	González Alvarado Tania Elena	SNI	I	F
CUCEA	González Olivares Daniel	SNI	C	M
CUCEA	González Rojas Asmara	SNI	C	F
CUCEA	Guizar Mateos Isaí	SNI	I	M
CUCEA	Gutiérrez Moreno Patricia	SNI	C	F
CUCEA	Gutiérrez Vázquez Edith Yolanda	SNI	I	F
CUCEA	Guzmán Anaya Leo	SNI	I	M
CUCEA	Hernández Rodríguez Clemente	SNI	I	M
CUCEA	Herrera Guevara Sebastián Porfirio	SNI	I	M
CUCEA	Lara Pacheco Ray Freddy	SNI	I	M
CUCEA	León Cázares Filadelfo	SNI	I	M
CUCEA	Llamosas Rosas Irving Joel	SNI	I	M
CUCEA	López López Gemma Cithlalli	SNI	C	F
CUCEA	López Martín Cuauhtémoc	SNI	I	M
CUCEA	Loza Vega Ismael	SNI	C	M
CUCEA	Maciel Arellano Ma. Del Rocio	SNI	C	F
CUCEA	Martínez Cons Guillermo	SNI	C	M
CUCEA	Marum Espinosa Elia	SNI	II	F
CUCEA	Medina Ortega Marco Antonio	SNI	I	M
CUCEA	Médor Bertho Ducange	SNI	C	M
CUCEA	Mejía Trejo Juan	SNI	II	M
CUCEA	Merino Huerta Mauricio	SNI	III	M

Profesores miembros del SNI/SNCA por entidad universitaria, nivel y sexo, 2021 Cuadro 2.4

Entidad universitaria	Investigador	SNI/SNCA	Nivel	Sexo
CUCEA	Moreno Arellano Carlos Iván	SNI	I	M
CUCEA	Mota Palmas Karina Del Rocio	SNI	C	F
CUCEA	Murrieta Cummings Patricia	SNI	I	F
CUCEA	Nava Preciado José María	SNI	I	M
CUCEA	Navarro Cendejas José	SNI	I	M
CUCEA	Okabe Taku	SNI	I	M
CUCEA	Orizaga Trejo Jose Antonio	SNI	C	M
CUCEA	Ortiz Cadena Kenia Berenice	SNI	C	F
CUCEA	Ortiz Palafox Karla Haydee	SNI	I	F
CUCEA	Padilla Jacobo Abel	SNI	C	M
CUCEA	Padilla Partida Siria	SNI	I	F
CUCEA	Pedroza Zapata Alvaro Rafael	SNI	I	M
CUCEA	Pelegrin Mesa Arístides	SNI	C	M
CUCEA	Peniche Camps Salvador	SNI	I	M
CUCEA	Pérez Mora Ricardo	SNI	II	M
CUCEA	Prieto Quezada María Teresa	SNI	II	F
CUCEA	Quintero Hernández Luis Héctor	SNI	I	M
CUCEA	Quiñonez Tapia Francisco	SNI	C	M
CUCEA	Ramírez Grajeda Mauricio	SNI	I	M
CUCEA	Ramírez Rodríguez Juan Carlos	SNI	II	M
CUCEA	Reyes Altamirano Rigoberto	SNI	I	M
CUCEA	Reyes Uribe Ana Cecilia	SNI	C	F
CUCEA	Reynoso Orozco Orlando	SNI	C	M
CUCEA	Ricardi Morgavi Cesar Augusto	SNI	I	M
CUCEA	Rivas Sepúlveda Edith	SNI	C	F
CUCEA	Rivera Fernández Rogelio	SNI	I	M
CUCEA	Rodríguez Armenta Carmen Enedina	SNI	I	F
CUCEA	Rodríguez Bautista Juan Jorge	SNI	I	M
CUCEA	Rodríguez González Luz Orieta	SNI	C	F
CUCEA	Rodríguez Ruiz Javier Gonzalo	SNI	C	M
CUCEA	Rojas Paredes Rosa Alicia	SNI	I	F
CUCEA	Rosas Arellano Jarumy	SNI	I	F
CUCEA	Rosas Chávez Patricia	SNI	C	F
CUCEA	Ruiz Porras Antonio	SNI	II	M
CUCEA	Ruvalcaba Gomez Edgar Alejandro	SNI	C	M
CUCEA	Sahagún Sánchez Francisco Javier	SNI	I	M
CUCEA	Salas Durazo Iván Alejandro	SNI	I	M
CUCEA	Sánchez Bernal Antonio	SNI	I	M
CUCEA	Sánchez Gutiérrez José	SNI	I	M
CUCEA	Sandoval Bravo Salvador	SNI	I	M
CUCEA	Sandoval Cabrera Pablo	SNI	C	M
CUCEA	Sierra Juárez Guillermo	SNI	I	M

Profesores miembros del SNI/SNCA por entidad universitaria, nivel y sexo, 2021 Cuadro 2.4

Entidad universitaria	Investigador	SNI/SNCA	Nivel	Sexo
CUCEA	Silva Gutiérrez Blanca Noemí	SNI	I	F
CUCEA	Soria Romo Rigoberto	SNI	I	M
CUCEA	Soto Sumano Jesus Leonardo	SNI	I	M
CUCEA	Torres Ceballos Carlos Gerardo	SNI	C	M
CUCEA	Torres Medina Arely Del Carmen	SNI	C	F
CUCEA	Valadez Jiménez Elvia Alexandra	SNI	C	F
CUCEA	Vázquez Ávila Guillermo	SNI	I	M
CUCEA	Velázquez García Ramona Esmeralda	SNI	C	F
CUCEA	Venegas Herrera María Amparo Del Carmen	SNI	I	F
CUCEA	Venegas Sahagún Beatriz Adriana	SNI	C	F
CUCEA	Verduzco Chávez Basilio	SNI	II	M
CUCEA	Villaseñor Becerra Jorge Ignacio	SNI	C	M
CUCEI	Aguiar Barrera Martha Elena	SNI	C	F
CUCEI	Aguilar Uscanga Blanca Rosa	SNI	II	F
CUCEI	Alanís García Alma Yolanda	SNI	II	F
CUCEI	Alcaráz González Victor	SNI	II	M
CUCEI	Aldana López Carlos Iván	SNI	I	M
CUCEI	Almaguer Gómez Citlalli	SNI	C	F
CUCEI	Alvarado Mendoza Abraham Gabriel	SNI	I	M
CUCEI	Arana Daniel Nancy Guadalupe	SNI	I	F
CUCEI	Arellano Martínez Martín Rigoberto	SNI	I	M
CUCEI	Arriola Guevara Enrique	SNI	I	M
CUCEI	Ávalos Álvarez Omar	SNI	I	M
CUCEI	Ávalos Cueva David	SNI	I	M
CUCEI	Ávalos Ramos Celia	SNI	C	F
CUCEI	Balcázar López Edgar	SNI	I	M
CUCEI	Bañuelos Cabral Eduardo Salvador	SNI	C	M
CUCEI	Bárcena Soto Maximiliano	SNI	II	M
CUCEI	Barocio Espejo Emilio	SNI	II	M
CUCEI	Barrientos Ramírez Lucía	SNI	I	F
CUCEI	Bautista Herrera Luis Alberto	SNI	C	M
CUCEI	Bautista Rico Fernando	SNI	I	M
CUCEI	Bernabé Antonio Antonio	SNI	I	M
CUCEI	Biswas Soham	SNI	I	M
CUCEI	Blanco Alonso Oscar	SNI	I	M
CUCEI	Bocardo Gaspar Miriam	SNI	C	F
CUCEI	Borrayo Carbajal Ernesto	SNI	I	M
CUCEI	Bravo Barcenas David Israel	SNI	I	M
CUCEI	Bravo Medina Manuel Salvador Beethoven	SNI	C	M
CUCEI	Bravo Sánchez Mariela	SNI	I	F
CUCEI	Cajero Zul Leonardo Ramsés	SNI	C	M
CUCEI	Camarena Méndez José Octavio	SNI	I	M

Profesores miembros del SNI/SNCA por entidad universitaria, nivel y sexo, 2021 Cuadro 2.4

Entidad universitaria	Investigador	SNI/SNCA	Nivel	Sexo
CUCEI	Carbajal Arizaga Gregorio Guadalupe	SNI	II	M
CUCEI	Carrasco Álvarez Roberto	SNI	I	M
CUCEI	Carrillo Ballesteros Francisco Josué	SNI	C	M
CUCEI	Casillas Muñoz Fidel Antonio Guadalupe	SNI	C	M
CUCEI	Casillas Santana Norberto	SNI	II	M
CUCEI	Castillo Ramírez Alonso	SNI	I	M
CUCEI	Cavazos Garduño Adriana	SNI	I	F
CUCEI	Ceballos Sánchez Oscar	SNI	I	M
CUCEI	Ceja Andrade Israel	SNI	I	M
CUCEI	Cervantes Lozano Francisco Joel	SNI	I	M
CUCEI	Cetina Corona Abraham Francisco	SNI	C	M
CUCEI	Chávez Aguilar Jorge Manuel	SNI	C	M
CUCEI	Chávez Chávez Arturo	SNI	I	M
CUCEI	Cid Hernández Margarita	SNI	C	F
CUCEI	Cisneros López Erick Omar	SNI	C	M
CUCEI	Córdova López Jesús Antonio	SNI	I	M
CUCEI	Corona González Rosa Isela	SNI	I	F
CUCEI	Corral Escobedo Luis José Herminio	SNI	I	M
CUCEI	Cortés Llamas Sara Angélica	SNI	I	F
CUCEI	Cortés Ortega Jorge Alberto	SNI	I	M
CUCEI	Cros Faucheux Anne	SNI	I	F
CUCEI	Cruz Barba Luis Emilio	SNI	I	M
CUCEI	Cruz Hernández Alejandra	SNI	C	F
CUCEI	Cruz Zavala Emmanuel	SNI	I	M
CUCEI	Cuevas Jiménez Erik Valdemar	SNI	III	M
CUCEI	De La Fuente Acosta Eduardo	SNI	I	M
CUCEI	De La Rosa Zambrano Héctor Manuel	SNI	C	M
CUCEI	De La Torre Valdovinos Braniff	SNI	I	M
CUCEI	Del Puerto Flores Dunstano	SNI	I	M
CUCEI	Delgado Jaime Mario Ulises	SNI	I	M
CUCEI	Delgado Saucedo Jorge Iván	SNI	I	M
CUCEI	Diamanti Aikaterini	SNI	C	F
CUCEI	Díaz Guerrero Primitivo Emanuel	SNI	I	M
CUCEI	Díaz Guevara Juan Jesús	SNI	C	M
CUCEI	Escalante Álvarez Marcos Alfredo	SNI	C	M
CUCEI	Escalante García Zazil Yadel	SNI	C	F
CUCEI	Espinoza Valdez Aurora	SNI	I	F
CUCEI	Estrada Chávez Ciro	SNI	I	M
CUCEI	Estrada Girón Yokiushirdhilgilmara	SNI	I	F
CUCEI	Estrada Guzmán Elsa	SNI	C	F
CUCEI	Fajardo Robledo Nicté Selene	SNI	I	F
CUCEI	Fausto Martínez Fernando Abraham	SNI	I	M

Profesores miembros del SNI/SNCA por entidad universitaria, nivel y sexo, 2021 Cuadro 2.4

Entidad universitaria	Investigador	SNI/SNCA	Nivel	Sexo
CUCEI	Figueroa Ochoa Edgar Benjamín	SNI	I	M
CUCEI	Filonov Anatoliy	SNI	III	M
CUCEI	Flores Jiménez Max Fernando	SNI	C	M
CUCEI	Flores Martínez Martín	SNI	II	M
CUCEI	Flores Moreno Roberto	SNI	II	M
CUCEI	Flores Núñez Jorge Luis	SNI	II	M
CUCEI	Flores Rojas Guadalupe Gabriel	SNI	I	M
CUCEI	Franco Hernández Ramiro	SNI	I	M
CUCEI	Fregoso Becerra Emilia	SNI	I	F
CUCEI	Fuentes Talavera Francisco Javier	SNI	I	M
CUCEI	Gaeta Verdín Mario Bolívar	SNI	C	M
CUCEI	Galaviz González Jose Roberto	SNI	I	M
CUCEI	Galván Sánchez Verónica Adriana	SNI	I	F
CUCEI	Gálvez Rodríguez Jorge De Jesús	SNI	I	M
CUCEI	García Bustos Ernesto David	SNI	I	M
CUCEI	García Chan Néstor	SNI	I	M
CUCEI	García Enríquez Salvador	SNI	I	M
CUCEI	García Guaderrama Marco Leopoldo	SNI	I	M
CUCEI	García Ramírez Mario Alberto	SNI	I	M
CUCEI	Garcia Sandoval Andrés	SNI	I	M
CUCEI	García Sandoval Juan Paulo	SNI	I	M
CUCEI	García Torales Guillermo	SNI	II	M
CUCEI	García Urióstegui Lorena	SNI	I	F
CUCEI	García Zapién Alejandra Guadalupe	SNI	I	F
CUCEI	Gildo Ortiz Lorenzo	SNI	I	M
CUCEI	Gómez Angulo Jorge Héctor	SNI	C	M
CUCEI	Gómez Ávila Javier Enrique	SNI	C	M
CUCEI	Gomez Hermosillo Cesar Miguel	SNI	I	M
CUCEI	Gómez Rosas Gilberto	SNI	I	M
CUCEI	Gómez Salazar Sergio	SNI	I	M
CUCEI	González Albarrán Marco Aurelio	SNI	I	M
CUCEI	González Álvarez Alejandro	SNI	I	M
CUCEI	González Álvarez Víctor	SNI	II	M
CUCEI	González Becerra Adrián	SNI	I	M
CUCEI	González García Yolanda	SNI	I	F
CUCEI	González Núñez Rubén	SNI	II	M
CUCEI	González Ortiz Luis Javier	SNI	I	M
CUCEI	González Reynoso Orfil	SNI	I	M
CUCEI	Gorin Hutter Thomas	SNI	III	M
CUCEI	Guerrero De León Jesús Alonso	SNI	C	M
CUCEI	Guerrero Ramírez Luis Guillermo	SNI	I	M
CUCEI	Guillén Bonilla Héctor	SNI	I	M

Profesores miembros del SNI/SNCA por entidad universitaria, nivel y sexo, 2021 Cuadro 2.4

Entidad universitaria	Investigador	SNI/SNCA	Nivel	Sexo
CUCEI	Guillén Bonilla José Trinidad	SNI	I	M
CUCEI	Gurrola Navarro Marco Antonio	SNI	I	M
CUCEI	Gutiérrez Frías Eric Francisco	SNI	C	M
CUCEI	Gutiérrez Robles José Alberto	SNI	I	M
CUCEI	Hernandez Barragan José De Jesús	SNI	C	M
CUCEI	Hernández Hernández María Elena	SNI	I	F
CUCEI	Hernández Montelongo Rosaura	SNI	I	F
CUCEI	Herrera González María Azucena	SNI	C	F
CUCEI	Herrera Salgado Priscila	SNI	C	F
CUCEI	Hinojosa Cervantes Salvador Miguel	SNI	I	M
CUCEI	Hurtado Díaz Israel	SNI	C	M
CUCEI	Iñiguez Covarrubias Gilberto	SNI	II	M
CUCEI	Jasso Gastinel Carlos Federico	SNI	II	M
CUCEI	Jiménez Alemán Omar	SNI	I	M
CUCEI	Jiménez Amezcua Rosa María	SNI	C	F
CUCEI	Kemp Simon Nicholas	SNI	II	M
CUCEI	Klimov Andrei Borisovich	SNI	III	M
CUCEI	Landázuri Gómez Gabriel	SNI	I	M
CUCEI	Lara López Graciela	SNI	I	F
CUCEI	Larios Durán Erika Roxana	SNI	I	F
CUCEI	Licea Salazar Juan Antonio	SNI	C	M
CUCEI	Limón Covarrubias Pedro	SNI	C	M
CUCEI	Lomelí Ramírez María Guadalupe	SNI	I	F
CUCEI	López Alvarez Miguel Ángel	SNI	C	M
CUCEI	López De Alba Carlos Alberto	SNI	C	M
CUCEI	López Franco Carlos Alberto	SNI	I	M
CUCEI	López Naranjo Edgar José	SNI	I	M
CUCEI	López Reyes Morelia Eunice	SNI	I	F
CUCEI	López Roa Rocío Ivette	SNI	I	F
CUCEI	López Velázquez Gustavo	SNI	II	M
CUCEI	Luna Zaizar Hilda	SNI	I	F
CUCEI	Macías Balleza Emma Rebeca	SNI	I	F
CUCEI	Macias Sandoval Omar Vladimir	SNI	C	M
CUCEI	Madríz Aguilar José Edgar	SNI	II	M
CUCEI	Manríquez González Ricardo	SNI	II	M
CUCEI	Márquez Lugo Ramón Alejandro	SNI	I	M
CUCEI	Martín Del Campo Campos Angelina	SNI	C	F
CUCEI	Martínez Chávez Liliana	SNI	I	F
CUCEI	Martinez Fernandez Diana Emilia	SNI	C	F
CUCEI	Martinez Gonzáles Nanci Edid	SNI	I	F
CUCEI	Martínez Preciado Alma Hortensia	SNI	I	F
CUCEI	Mata Gutiérrez Osbaldo	SNI	I	M

Profesores miembros del SNI/SNCA por entidad universitaria, nivel y sexo, 2021 Cuadro 2.4

Entidad universitaria	Investigador	SNI/SNCA	Nivel	Sexo
CUCEI	Méndez Acosta Hugo Oscar	SNI	II	M
CUCEI	Mendizabal Mijares Eduardo	SNI	III	M
CUCEI	Mendizabal Ruiz Adriana Patricia	SNI	I	F
CUCEI	Mendizabal Ruiz Eduardo Gerardo	SNI	I	M
CUCEI	Meza Canales Iván David	SNI	I	M
CUCEI	Meza Contreras Juan Carlos	SNI	I	M
CUCEI	Michel Uribe Carlos Rafael	SNI	II	M
CUCEI	Miramontes Corona Carmen	SNI	C	F
CUCEI	Molina Paredes Areli Abigail	SNI	C	F
CUCEI	Montes Aréchiga Jorge Manuel	SNI	C	M
CUCEI	Montes Navarro Mariana Sarahí	SNI	C	F
CUCEI	Montesinos López Abelardo	SNI	I	M
CUCEI	Mora Nuñez Azael De Jesús	SNI	C	M
CUCEI	Morales Beltran Juan Ramon	SNI	C	M
CUCEI	Morales Valencia José Alejandro	SNI	I	M
CUCEI	Moreno González Claudia	SNI	I	F
CUCEI	Moscoso Sánchez Francisco Javier	SNI	I	M
CUCEI	Munguía Alcalá Rodrigo Francisco	SNI	I	M
CUCEI	Munive Lima Isidro Humberto	SNI	I	M
CUCEI	Muñoz Villegas Carlos Alberto	SNI	I	M
CUCEI	Navarro Jiménez Silvana Guadalupe	SNI	I	F
CUCEI	Nesterov Ilyich Alexander	SNI	II	M
CUCEI	Nigoche Netro Alberto	SNI	I	M
CUCEI	Nuño Ayón José De Jesús	SNI	C	M
CUCEI	Nuño Donlucas Sergio Manuel	SNI	II	M
CUCEI	Nuño Ortega Emmanuel	SNI	II	M
CUCEI	Ojeda Magaña Benjamín	SNI	I	M
CUCEI	Oliva Navarro Diego Alberto	SNI	II	M
CUCEI	Orozco Guareño Eulogio	SNI	I	M
CUCEI	Orozco Rodríguez Claudia Margarita	SNI	C	F
CUCEI	Ortega Castillo Sofía	SNI	I	F
CUCEI	Ortega Gudiño Pedro	SNI	I	M
CUCEI	Osuna Carrasco Laura Paulina	SNI	C	F
CUCEI	Osuna Enciso José Valentín	SNI	I	M
CUCEI	Pacheco Moisés Fermín Paul	SNI	I	M
CUCEI	Padilla Cantoya Iván Rodrigo	SNI	I	M
CUCEI	Palafox González Abel	SNI	I	M
CUCEI	Parra Escamilla Geliztle Alejandra	SNI	C	F
CUCEI	Peña Pérez Negrón Adriana	SNI	I	F
CUCEI	Peregrina Lucano Alejandro Aarón	SNI	I	M
CUCEI	Pérez Álvarez Jonatan	SNI	I	M
CUCEI	Pérez Carrillo Lourdes Adriana	SNI	I	F

Profesores miembros del SNI/SNCA por entidad universitaria, nivel y sexo, 2021 Cuadro 2.4

Entidad universitaria	Investigador	SNI/SNCA	Nivel	Sexo
CUCEI	Pérez Centeno Armando	SNI	I	M
CUCEI	Pérez Cisneros Marco Antonio	SNI	I	M
CUCEI	Pérez Fonseca Aida Alejandra	SNI	I	F
CUCEI	Pérez López Juan Humberto	SNI	I	M
CUCEI	Pérez Torres Griselda	SNI	C	F
CUCEI	Puebla Pérez Ana María	SNI	II	F
CUCEI	Puig Arévalo Jorge Emilio	SNI	E	M
CUCEI	Quiñones Galván José Guadalupe	SNI	I	M
CUCEI	Rabelero Velasco Martín	SNI	I	M
CUCEI	Ramírez Bolaños Alexander	SNI	C	M
CUCEI	Ramírez Casillas Rogelio	SNI	I	M
CUCEI	Ramírez Gaytán Gonzalo Alejandro	SNI	I	M
CUCEI	Ramos Ibarra José Roberto	SNI	C	M
CUCEI	Ramos Larios Gerardo	SNI	II	M
CUCEI	Rangel Salas Irma Idalia	SNI	I	F
CUCEI	Raygoza Panduro Juan José	SNI	I	M
CUCEI	Reyes Barrera Luz Marina	SNI	I	F
CUCEI	Ríos Arrañaga Jorge Daniel	SNI	I	M
CUCEI	Ríos Donato Nelly	SNI	C	F
CUCEI	Rivera Ramírez José Domingo	SNI	C	M
CUCEI	Rivera Reséndiz Laura Patricia	SNI	C	F
CUCEI	Rivera Tello César Daniel	SNI	C	M
CUCEI	Robledo Hernadez José Guadalupe	SNI	C	M
CUCEI	Robledo Ortiz Jorge Ramón	SNI	II	M
CUCEI	Rodríguez Anda Raúl	SNI	C	M
CUCEI	Rodríguez Arreola Ariana	SNI	C	F
CUCEI	Rodríguez Betancourtt Verónica María	SNI	I	F
CUCEI	Rodríguez Castellanos David Israel	SNI	I	M
CUCEI	Rodríguez De Anda Eduardo	SNI	I	M
CUCEI	Rodríguez Gómez Flor Del Carmen	SNI	I	F
CUCEI	Rodríguez Guzmán Diego	SNI	C	M
CUCEI	Rodríguez Rivas Antonio	SNI	I	M
CUCEI	Román Godínez Israel	SNI	I	M
CUCEI	Romero Ibarra José Luis	SNI	I	M
CUCEI	Romo Vázquez Rebeca Del Carmen	SNI	I	F
CUCEI	Rosales Rivera Luis Carlos	SNI	I	M
CUCEI	Rosas Sánchez Alfredo	SNI	I	M
CUCEI	Ruelas Lepe Rubén	SNI	I	M
CUCEI	Ruíz Velázquez Eduardo	SNI	I	M
CUCEI	Sahagun Aguilar Luis Octavio	SNI	C	M
CUCEI	Sainz Abascal Isabel	SNI	I	F
CUCEI	Salido Ruiz Ricardo Antonio	SNI	I	M

Profesores miembros del SNI/SNCA por entidad universitaria, nivel y sexo, 2021 Cuadro 2.4

Entidad universitaria	Investigador	SNI/SNCA	Nivel	Sexo
CUCEI	Sánchez Díaz Juan Carlos	SNI	I	M
CUCEI	Sánchez Peña María Judith	SNI	I	F
CUCEI	Sánchez Rodríguez Jorge Emmanuel	SNI	I	M
CUCEI	Sánchez Sánchez Oscar Didier	SNI	C	M
CUCEI	Sanjuan Dueñas Rubén	SNI	I	M
CUCEI	Santana Aranda Miguel Ángel	SNI	II	M
CUCEI	Santiago Hernández Héctor	SNI	I	M
CUCEI	Serrano García David Ignacio	SNI	I	M
CUCEI	Serrano Niño Julio César	SNI	I	M
CUCEI	Silva Guzmán José Antonio	SNI	I	M
CUCEI	Silva Jara Jorge Manuel	SNI	C	M
CUCEI	Snell Castro Raul	SNI	I	M
CUCEI	Solís Pacheco Josué Raymundo	SNI	I	M
CUCEI	Solís Perales Gualberto Celestino	SNI	I	M
CUCEI	Soltero Martínez J. Félix Armando	SNI	II	M
CUCEI	Sotelo Castañón Julián	SNI	I	M
CUCEI	Suárez Martínez Reynier	SNI	C	M
CUCEI	Tereshchenko Iryna	SNI	I	F
CUCEI	Toledo Cervantes Alma Lilia	SNI	I	F
CUCEI	Toriz González Guillermo	SNI	II	M
CUCEI	Torres Ramos Sulema	SNI	I	F
CUCEI	Torres Rendón José Guillermo	SNI	I	M
CUCEI	Torres Vitela Ma. Refugio	SNI	II	F
CUCEI	Uribe Campos Felipe Alejandro	SNI	I	M
CUCEI	Urzúa Cevallos Isidro Sarquis	SNI	I	M
CUCEI	Valdivia González Arturo	SNI	I	M
CUCEI	Valenzuela García Carlos	SNI	C	M
CUCEI	Valtierra Carranza Iván Fernando	SNI	C	M
CUCEI	Vargas Radillo J. Jesús	SNI	I	M
CUCEI	Vázquez Lepe Milton Oswaldo	SNI	I	M
CUCEI	Velázquez Juárez Gilberto	SNI	I	M
CUCEI	Velázquez López José Miguel	SNI	C	M
CUCEI	Velez Pérez Hugo Abraham	SNI	I	M
CUCEI	Villarruel López Angélica	SNI	I	F
CUCEI	Villaseñor Padilla Carlos Alberto	SNI	C	M
CUCEI	Viveros Paredes Juan Manuel	SNI	I	M
CUCEI	Wario Vázquez Fernando	SNI	C	M
CUCEI	Yakhno Alexander	SNI	I	M
CUCEI	Zaldivar Corichi Luis Ángel	SNI	I	M
CUCEI	Zaldívar Navarro Daniel	SNI	II	M
CUCEI	Zamudio Ojeda Adalberto	SNI	I	M
CUCEI	Zárate Del Valle Pedro Faustino	SNI	I	M

Profesores miembros del SNI/SNCA por entidad universitaria, nivel y sexo, 2021 Cuadro 2.4

Entidad universitaria	Investigador	SNI/SNCA	Nivel	Sexo
CUCEI	Zepeda Morales Adelaida Sara Minia	SNI	C	F
CUCEI	Zúñiga Gutiérrez Bernardo Antonio	SNI	I	M
CUCEI	Zúñiga Haro Pável	SNI	I	M
CUCS	Aguilar Garcia Irene Guadalupe	SNI	C	F
CUCS	Aguilera Velasco María De Los Ángeles	SNI	I	F
CUCS	Alvarado Navarro Anabell	SNI	I	F
CUCS	Álvarez Zavala Monserrat	SNI	C	F
CUCS	Andrade Sierra Jorge	SNI	I	M
CUCS	Andrade Villanueva Jaime Federico	SNI	I	M
CUCS	Aranda Beltrán Carolina	SNI	I	F
CUCS	Armendáriz Borunda Juan Socorro	SNI	III	M
CUCS	Audiffred Jaramillo Ricardo Ignacio	SNI	C	M
CUCS	Ayala Madrigal María De La Luz	SNI	I	F
CUCS	Báez Báez María Guadalupe Laura	SNI	I	F
CUCS	Baños Hernández Christian Jojana	SNI	I	F
CUCS	Barrera Chairez Esperanza	SNI	C	F
CUCS	Barrera De León Juan Carlos	SNI	I	M
CUCS	Bastidas Ramírez Blanca Estela	SNI	II	F
CUCS	Beltrán Navarro María Beatriz	SNI	C	F
CUCS	Bernal Orozco María Fernanda	SNI	I	F
CUCS	Betancourt Núñez Alejandra	SNI	C	F
CUCS	Bobadilla Morales Lucina	SNI	II	F
CUCS	Brambila Tapia Aniel Jessica Leticia	SNI	I	F
CUCS	Bravo Andrade Héctor Rubén	SNI	I	M
CUCS	Bueno Topete Miriam Ruth	SNI	I	F
CUCS	Cabrera Pivaral Carlos Enrique	SNI	II	M
CUCS	Camarena Pulido Eva Elizabeth	SNI	C	F
CUCS	Campollo Rivas Octavio	SNI	I	M
CUCS	Campos Pérez Wendy Yareni	SNI	I	F
CUCS	Cardona Müller David	SNI	I	M
CUCS	Cardona Muñoz Ernesto Germán	SNI	I	M
CUCS	Carmona Huerta Jaime	SNI	C	M
CUCS	Carrera Quintanar Lucrecia Susana	SNI	I	F
CUCS	Castillo Romero Araceli	SNI	I	F
CUCS	Castro Gamboa Sandra	SNI	C	F
CUCS	Celis De La Rosa Alfredo De Jesús	SNI	II	M
CUCS	Cervantes Cardona Guillermo Alonso	SNI	C	M
CUCS	Charles Niño Claudia Lisette	SNI	I	F
CUCS	Chavarría Ávila Efraín	SNI	I	M
CUCS	Chávez Íñiguez Jonathan Samuel	SNI	C	M
CUCS	Chávez Tostado Mariana De Guadalupe	SNI	I	F
CUCS	Colunga Lozano Luis Enrique	SNI	I	M

Profesores miembros del SNI/SNCA por entidad universitaria, nivel y sexo, 2021 Cuadro 2.4

Entidad universitaria	Investigador	SNI/SNCA	Nivel	Sexo
CUCS	Colunga Rodríguez Cecilia	SNI	I	F
CUCS	Corona Rivera Alfredo	SNI	II	M
CUCS	Corona Rivera Jorge Román	SNI	III	M
CUCS	Cortez Navarrete Marisol	SNI	C	F
CUCS	Crocker Sagástume René Cristóbal	SNI	I	M
CUCS	Cruz Gálvez Claudia Carolina	SNI	C	F
CUCS	Cruz González Álvaro	SNI	I	M
CUCS	Daneri Navarro Adrián	SNI	II	M
CUCS	Dávalos Rodríguez Nory Omayra	SNI	I	F
CUCS	De La Cruz Mosso Ulises	SNI	I	M
CUCS	De La Rocha Martín Del Campo Carmen	SNI	I	F
CUCS	Del Toro Arreola Alicia	SNI	I	F
CUCS	Del Toro Arreola Susana	SNI	II	F
CUCS	Delgado Rizo Vidal	SNI	I	M
CUCS	Díaz Rizo Claudia Valeria	SNI	C	F
CUCS	Domínguez Rosales José Alfredo	SNI	I	M
CUCS	Dueñas Jiménez Judith Marcela	SNI	I	F
CUCS	Dueñas Jiménez Sergio Horacio	SNI	I	M
CUCS	Durán Barragán Sergio	SNI	I	M
CUCS	Escobedo Meléndez Griselda	SNI	I	F
CUCS	Esparza Ahumada Sergio	SNI	I	M
CUCS	Fafutis Morris Mary	SNI	II	F
CUCS	Fernández Quezada David	SNI	C	M
CUCS	Figueroa Sánchez Gerardo Mauricio	SNI	C	M
CUCS	Fletes Rayas Ana Lilia	SNI	C	F
CUCS	Flores Alvarado Luis Javier	SNI	I	M
CUCS	Flores Villavicencio María Elena	SNI	I	F
CUCS	Franco Topete Ramón Antonio	SNI	I	M
CUCS	Galicia Moreno Marina	SNI	I	F
CUCS	Gallardo Rincón Héctor José	SNI	I	M
CUCS	Galván Ramírez Ma. De La Luz	SNI	II	F
CUCS	Gálvez Contreras Alma Yadira	SNI	I	F
CUCS	Gálvez Gastelum Francisco Javier	SNI	I	M
CUCS	Gámez Nava Jorge Iván	SNI	III	M
CUCS	Gaona Bernal Jorge	SNI	I	M
CUCS	García Arellano Samuel	SNI	I	M
CUCS	Garcia Bañuelos Jesus Javier	SNI	I	M
CUCS	García Chagollán Mariel	SNI	I	F
CUCS	García Cobián Teresa Arcelia	SNI	I	F
CUCS	García Contreras Andrea Anais	SNI	C	F
CUCS	García Cruz Diana	SNI	III	F
CUCS	García De La Torre Ignacio	SNI	III	M

Profesores miembros del SNI/SNCA por entidad universitaria, nivel y sexo, 2021 Cuadro 2.4

Entidad universitaria	Investigador	SNI/SNCA	Nivel	Sexo
CUCS	García Estrada Joaquín	SNI	I	M
CUCS	García García Guillermo	SNI	III	M
CUCS	García Iglesias Trinidad	SNI	I	F
CUCS	Gasca Lozano Luz Elena	SNI	C	F
CUCS	Godinez Rubí Juliana Marisol	SNI	I	F
CUCS	Gómez Meda Belinda Claudia	SNI	II	F
CUCS	Gomez Sandoval Juan Ramon	SNI	C	M
CUCS	González Aldaco Karina	SNI	I	F
CUCS	Gónzalez Becerra Karina	SNI	I	F
CUCS	González Castañeda Rocío Elizabeth	SNI	II	F
CUCS	González Díaz Esteban	SNI	I	M
CUCS	González Enríquez Gracia Viviana	SNI	I	F
CUCS	Gonzalez Garibay Angelica Sofia	SNI	C	F
CUCS	González Henández Luz Alicia	SNI	I	F
CUCS	González López Laura Del Carmen	SNI	III	F
CUCS	González Mercado Anahí	SNI	I	F
CUCS	Gonzalez Palacios Aarón	SNI	C	M
CUCS	González Pérez Guillermo Julián	SNI	III	M
CUCS	González Ramella Ramón Oscar	SNI	I	M
CUCS	Govea Camacho Luis Humberto	SNI	C	M
CUCS	Grover Páez Fernando	SNI	I	M
CUCS	Guerrero Velázquez Celia	SNI	I	F
CUCS	Gurrola Díaz Carmen Magdalena	SNI	II	F
CUCS	Gutiérrez Cuevas Jorge	SNI	I	M
CUCS	Gutiérrez Padilla José Alfonso	SNI	I	M
CUCS	Gutiérrez Rubio Susan Andrea	SNI	I	F
CUCS	Gutiérrez Ureña Sergio Ramón	SNI	I	M
CUCS	Hernández Bello Jorge	SNI	I	M
CUCS	Hernández Cañaveral Iván Isidro	SNI	I	M
CUCS	Hernandez Flores Teresita De Jesus	SNI	C	F
CUCS	Hernandez Hernandez Leonardo	SNI	I	M
CUCS	Hernández Nazara Zamira Helena	SNI	I	F
CUCS	Hernández Palma Luis Alexis	SNI	C	M
CUCS	Hernández Preciado Martha Rocío	SNI	C	F
CUCS	Herrera Godina Melva Guadalupe	SNI	C	F
CUCS	Huerta Solano Christian Israel	SNI	C	M
CUCS	Hunot Alexander Claudia Madeleine Elizabeth	SNI	I	F
CUCS	Ibarra Cortés Bertha	SNI	III	F
CUCS	Islas Carbajal María Cristina	SNI	I	F
CUCS	Jáuregui Huerta Fernando	SNI	I	M
CUCS	Jáuregui Ulloa Edtna Elvira	SNI	I	F
CUCS	José Ábrego Alexis	SNI	I	M

Profesores miembros del SNI/SNCA por entidad universitaria, nivel y sexo, 2021 Cuadro 2.4

Entidad universitaria	Investigador	SNI/SNCA	Nivel	Sexo
CUCS	Larios Jiménez Flor Esmeralda	SNI	C	F
CUCS	Larrosa Haro Alfredo	SNI	II	M
CUCS	Llamas Covarrubias Iris Montserrat	SNI	I	F
CUCS	Llamas Covarrubias Mara Anais	SNI	I	F
CUCS	López Quintero Andrés	SNI	C	M
CUCS	López Verdín Sandra	SNI	I	F
CUCS	Lucano Landeros Martha Silvia	SNI	C	F
CUCS	Luna Pech Jorge Agustín	SNI	I	M
CUCS	Luquín De Anda Ma. Sonia	SNI	II	F
CUCS	Macedo Ojeda Gabriela	SNI	I	F
CUCS	Machado Sulbarán Andrea Carolina	SNI	C	F
CUCS	Macías Islas Miguel Ángel	SNI	I	M
CUCS	Macías Mosqueda Erika Yadira	SNI	C	F
CUCS	Maldonado González Montserrat	SNI	I	F
CUCS	Marín Medina Alejandro	SNI	C	M
CUCS	Marín Rosales Miguel	SNI	C	M
CUCS	Mariscal Muñoz Eduardo	SNI	C	M
CUCS	Márquez Sandoval Yolanda Fabiola	SNI	I	F
CUCS	Martín Márquez Beatriz Teresita	SNI	I	F
CUCS	Martínez Abundis Esperanza	SNI	III	F
CUCS	Martinez Arriaga Reyna Jazmin	SNI	C	F
CUCS	Martinez Ayala Pedro	SNI	C	M
CUCS	Martínez García Erika Aurora	SNI	I	F
CUCS	Martínez López Erika	SNI	II	F
CUCS	Martinez Melendres Berenice	SNI	C	F
CUCS	Martínez Ramos Alicia	SNI	C	F
CUCS	Meda Lara Rosa Martha	SNI	I	F
CUCS	Mendoza Magaña María Luisa	SNI	I	F
CUCS	Miranda Díaz Alejandra Guillermina	SNI	II	F
CUCS	Monroy Ramírez Hugo Christian	SNI	I	M
CUCS	Montoya Buelna Margarita	SNI	I	F
CUCS	Morán Moguel María Cristina	SNI	II	F
CUCS	Morfín Otero María Del Rayo	SNI	III	F
CUCS	Muñiz Mendoza Priscila	SNI	C	F
CUCS	Muñoz Valle José Francisco	SNI	III	M
CUCS	Nava Valdivia César Arturo	SNI	C	M
CUCS	Nava Villalba Mario	SNI	I	M
CUCS	Navarro Hernández Rosa Elena	SNI	II	F
CUCS	Oregon Romero Edith	SNI	II	F
CUCS	Orozco Solís Mercedes Gabriela	SNI	I	F
CUCS	Ortiz Genaro Gabriel	SNI	III	M
CUCS	Ortuño Sahagún Daniel	SNI	III	M

Profesores miembros del SNI/SNCA por entidad universitaria, nivel y sexo, 2021 Cuadro 2.4

Entidad universitaria	Investigador	SNI/SNCA	Nivel	Sexo
CUCS	Padilla Gutiérrez Jorge Ramón	SNI	II	M
CUCS	Palafox Sánchez Claudia Azucena	SNI	II	F
CUCS	Palomera Chávez Andrés	SNI	C	M
CUCS	Pando Moreno Manuel	SNI	II	M
CUCS	Panduro Cerda Arturo	SNI	III	M
CUCS	Panduro Espinoza Beatriz Veronica	SNI	C	F
CUCS	Pascoe González Sara	SNI	I	F
CUCS	Pereira Suárez Ana Laura	SNI	III	F
CUCS	Pérez Gómez Héctor Raúl	SNI	I	M
CUCS	Pérez Guerrero Edsaúl Emilio	SNI	I	M
CUCS	Pérez Molina J. Jesús	SNI	I	M
CUCS	Pérez Rubio Karina Griselda	SNI	I	F
CUCS	Perez Vazquez Felipe De Jesus	SNI	C	M
CUCS	Pizano Martínez Oscar Enrique	SNI	I	M
CUCS	Plascencia Campos Ana Rosa	SNI	C	F
CUCS	Ponce Guarneros Juan Manuel	SNI	I	M
CUCS	Pozos Radillo Blanca Elizabeth	SNI	I	F
CUCS	Preciado Serrano María De Lourdes	SNI	I	F
CUCS	Puebla Mora Ana Graciela	SNI	C	F
CUCS	Quintero Ramos Antonio	SNI	I	M
CUCS	Ramírez De Arellano Sánchez Jorge Adrián	SNI	I	M
CUCS	Ramírez Dueñas María Guadalupe	SNI	I	F
CUCS	Ramirez Herrera Mario Alberto	SNI	I	M
CUCS	Ramírez Villafaña Melissa	SNI	C	F
CUCS	Ramos Becerra Carlos Gerardo	SNI	I	M
CUCS	Ramos Herrera Igor Martín	SNI	I	M
CUCS	Ramos Solano Moisés	SNI	I	M
CUCS	Ramos Zúñiga Rodrigo	SNI	I	M
CUCS	Regla Nava José Ángel	SNI	II	M
CUCS	Reynaga Estrada Pedro	SNI	I	M
CUCS	Rincón Sánchez Ana Rosa	SNI	II	F
CUCS	Rivas Carrillo Jorge David	SNI	II	M
CUCS	Rivera Íñiguez Ingrid	SNI	I	F
CUCS	Rivera León Edgar Alfonso	SNI	I	M
CUCS	Rivera Ramírez Horacio	SNI	III	M
CUCS	Rivera Valdés Juan José	SNI	C	M
CUCS	Rodríguez Carrizalez Adolfo Daniel	SNI	I	M
CUCS	Rodríguez Cervantes Celia Josefina	SNI	C	F
CUCS	Rodríguez Chávez Jacqueline Adelina	SNI	C	F
CUCS	Rodríguez Echevarría Juan Roberto	SNI	C	M
CUCS	Rodríguez Jiménez Norma Alejandra	SNI	I	F
CUCS	Rodríguez Noriega Eduardo	SNI	III	M

Profesores miembros del SNI/SNCA por entidad universitaria, nivel y sexo, 2021 Cuadro 2.4

Entidad universitaria	Investigador	SNI/SNCA	Nivel	Sexo
CUCS	Rodriguez Rocha Norma Patricia	SNI	C	F
CUCS	Román Fernández Ilce Valeria	SNI	C	F
CUCS	Román Maldonado Sonia María	SNI	III	F
CUCS	Romero Velarde Enrique	SNI	I	M
CUCS	Ruiz Madrigal Bertha	SNI	I	F
CUCS	Ruiz Sandoval José Luis	SNI	II	M
CUCS	Ruvalcaba Delgadillo Rosa Yaveth	SNI	I	F
CUCS	Ruvalcaba Romero Norma Alicia	SNI	I	F
CUCS	Salazar Camarena Diana Celeste	SNI	I	F
CUCS	Salazar Montes Adriana Maria	SNI	II	F
CUCS	Salazar Páramo Mario	SNI	III	M
CUCS	Salcedo Rocha Ana Leticia	SNI	I	F
CUCS	Saldaña Cruz Ana Miriam	SNI	I	F
CUCS	Sánchez Hernández Pedro Ernesto	SNI	I	M
CUCS	Sánchez Loyo Luis Miguel	SNI	I	M
CUCS	Sánchez Muñoz Martha Patricia	SNI	C	F
CUCS	Sánchez Orozco Laura Verónica	SNI	I	F
CUCS	Sánchez Reyes Karina	SNI	I	F
CUCS	Sandoval García Flavio	SNI	I	M
CUCS	Sandoval Rodríguez Ana Soledad	SNI	II	F
CUCS	Sierra Díaz Erick	SNI	I	M
CUCS	Soria Rodríguez Raúl	SNI	C	M
CUCS	Stein Katja	SNI	I	F
CUCS	Topete Camacho Antonio	SNI	I	M
CUCS	Torres Carrillo Nora Magdalena	SNI	I	F
CUCS	Torres Castillo Livier Nathaly	SNI	C	F
CUCS	Torres López Teresa Margarita	SNI	I	F
CUCS	Torres Mendoza Blanca Miriam De Guadalupe	SNI	II	F
CUCS	Torres Reyes Luis Alberto	SNI	I	M
CUCS	Totsuka Sutto Sylvia Elena	SNI	I	F
CUCS	Valadez Figueroa Isabel De La Asunción	SNI	II	F
CUCS	Valadez Sierra María De Los Dolores	SNI	I	F
CUCS	Valdés Alvarado Emmanuel	SNI	I	M
CUCS	Valle Barbosa Maria Ana	SNI	I	F
CUCS	Valle Delgadillo Yeminia Maribel	SNI	II	F
CUCS	Vargas De La Cruz Rosa Ivette	SNI	I	F
CUCS	Vargas Guerrero Belinda	SNI	I	F
CUCS	Vázquez Del Mercado Espinosa Mónica	SNI	III	F
CUCS	Vázquez Garibay Edgar Manuel	SNI	II	M
CUCS	Vázquez Villegas María Luisa	SNI	I	F
CUCS	Vega Fregoso Georgina	SNI	C	F
CUCS	Vega López María Guadalupe	SNI	II	F

Profesores miembros del SNI/SNCA por entidad universitaria, nivel y sexo, 2021 Cuadro 2.4

Entidad universitaria	Investigador	SNI/SNCA	Nivel	Sexo
CUCS	Vega Magaña Alejandra Natali	SNI	I	F
CUCS	Viera Segura Oliver	SNI	C	M
CUCS	Villaseñor Bayardo Sergio Javier	SNI	I	M
CUCS	Villaseñor Cabrera Teresita De Jesús	SNI	I	F
CUCS	Villegas Pineda Julio César	SNI	C	M
CUCS	Vizmanos Lamotte Bárbara	SNI	II	F
CUCS	Zamora Pérez Ana Lourdes	SNI	II	F
CUCSH	Aceves González Francisco De Jesús	SNI	II	M
CUCSH	Acosta Rico Fabian	SNI	C	M
CUCSH	Aguilar González Luz Eugenia Guadalupe	SNI	I	F
CUCSH	Alcalá Anguiano Fabiola	SNI	I	F
CUCSH	Alonso Reynoso Carlos	SNI	I	M
CUCSH	Andrade García María Dolores	SNI	C	F
CUCSH	Arias Moreno María Luisa	SNI	C	F
CUCSH	Arias Rozas María Patricia	SNI	III	F
CUCSH	Bak Geler Corona David Janos	SNI	C	M
CUCSH	Barba Álvarez Rogelio	SNI	II	M
CUCSH	Barba Solano Carlos Eduardo	SNI	III	M
CUCSH	Barragán Barragán José	SNI	III	M
CUCSH	Becerra Jiménez Celina Guadalupe	SNI	I	F
CUCSH	Becerra Ramírez José De Jesús	SNI	I	M
CUCSH	Bernache Maldonado Fabián	SNI	C	M
CUCSH	Bravo Vergara José Jesús	SNI	I	M
CUCSH	Bussoletti Andrea	SNI	C	M
CUCSH	Bustos Torres Beatriz Adriana	SNI	I	F
CUCSH	Cabrales Barajas Luis Felipe	SNI	I	M
CUCSH	Calderón García Rocío	SNI	I	F
CUCSH	Camacho Becerra Juan Arturo	SNI	I	M
CUCSH	Campos García Yolanda Minerva	SNI	I	F
CUCSH	Camus Bergareche Manuela	SNI	I	F
CUCSH	Carbajal López David	SNI	II	M
CUCSH	Cárdenas Ayala Elisa	SNI	II	F
CUCSH	Carlos Fregoso Gisela	SNI	C	F
CUCSH	Casillas Herrera Pablo	SNI	II	M
CUCSH	Castillo Aja María Del Rocío	SNI	I	F
CUCSH	Ceja Martínez Jorge	SNI	I	M
CUCSH	Cerros Rodríguez Elisa	SNI	I	F
CUCSH	Chabat Madrid Jorge Luis	SNI	II	M
CUCSH	Chaires Zaragoza Jorge	SNI	I	M
CUCSH	Chapa García José Benjamín	SNI	I	M
CUCSH	Charlois Allende Adrien José	SNI	C	M
CUCSH	Contreras Acevedo Ramiro	SNI	I	M

Profesores miembros del SNI/SNCA por entidad universitaria, nivel y sexo, 2021 Cuadro 2.4

Entidad universitaria	Investigador	SNI/SNCA	Nivel	Sexo
CUCSH	Córdova Abundis Patricia	SNI	I	F
CUCSH	Corona Berkin Sarah	SNI	III	F
CUCSH	Corona Nakamura Luis Antonio	SNI	I	M
CUCSH	Coronado David	SNI	I	M
CUCSH	Cortázar Rodríguez Francisco Javier	SNI	I	M
CUCSH	Cortés Manresa Enriqueta Lorena	SNI	C	F
CUCSH	Covarrubias Dueñas José De Jesús	SNI	I	M
CUCSH	Cruz Solís Heriberto	SNI	I	M
CUCSH	Cuevas Tello Ana Bertha	SNI	I	F
CUCSH	Curley Robert Edward	SNI	I	M
CUCSH	De Aguinaga Zuno Luis Vicente	SNI	I	M
CUCSH	De La Torre Curiel José Refugio	SNI	II	M
CUCSH	De La Torre De La Torre Federico	SNI	I	M
CUCSH	De La Vega Alfaro Eduardo	SNI	III	M
CUCSH	Díaz Pérez Olivia Concepción	SNI	I	F
CUCSH	Díaz Rodríguez Orestes Enrique	SNI	C	M
CUCSH	Domínguez Gutiérrez Silvia	SNI	I	F
CUCSH	Domínguz Rueda Fortino	SNI	C	M
CUCSH	Durán Juárez Juan Manuel	SNI	I	M
CUCSH	Durand Arp-Nisen Jorge Guillermo	SNI	E	M
CUCSH	Estrada Pineda Cristina	SNI	II	F
CUCSH	Eudave Robles Irma Cecilia	SNI	I	F
CUCSH	Falck Reyes Melba Eugenia Maritza	SNI	I	F
CUCSH	Fernández Reyes Álvaro Arturo	SNI	I	M
CUCSH	Flores Ávila Alma Leticia	SNI	I	F
CUCSH	Flores Magón Guzmán David	SNI	C	M
CUCSH	Flores Medina Rubén Jaime	SNI	C	M
CUCSH	Franco Migues Humberto Darwin	SNI	I	M
CUCSH	Fuentes Navarro Raúl	SNI	E	M
CUCSH	Gacel Illien Jocelyne Suzanne Pierrette	SNI	III	F
CUCSH	Gama Tejeda Francisco Antonio	SNI	C	M
CUCSH	Gamiño Estrada Claudia	SNI	C	F
CUCSH	García Alcaráz María Guadalupe	SNI	I	F
CUCSH	Gómez López Paula	SNI	I	F
CUCSH	Gómez Naredo Jorge	SNI	I	M
CUCSH	Gómez Rodríguez Gabriela	SNI	I	F
CUCSH	González Aguirre José Igor Israel	SNI	I	M
CUCSH	González Arce Teresa Georgina	SNI	I	F
CUCSH	González Luna Corvera María Teresa De Jesús	SNI	C	F
CUCSH	González Rojo José Luis	SNI	C	M
CUCSH	González Torreros Lucía	SNI	I	F
CUCSH	Grijalva Eternod Aurea Esther	SNI	I	F

Profesores miembros del SNI/SNCA por entidad universitaria, nivel y sexo, 2021 Cuadro 2.4

Entidad universitaria	Investigador	SNI/SNCA	Nivel	Sexo
CUCSH	Guevara Zarraga María Estela	SNI	I	F
CUCSH	Gutiérrez Cham Gerardo	SNI	II	M
CUCSH	Gutiérrez Lorenzo María Del Pilar	SNI	I	F
CUCSH	Gutiérrez Nájera Raquel	SNI	I	F
CUCSH	Gutiérrez Zúñiga María Cristina Del Refugio	SNI	II	F
CUCSH	Guzmán Robledo María Teresa	SNI	C	F
CUCSH	Haro Reyes Dante Jaime	SNI	II	M
CUCSH	Hernández Águila Elena De La Paz	SNI	I	F
CUCSH	Hernández Cornejo Nalliely	SNI	I	F
CUCSH	Hernández Hernández Roberto	SNI	I	M
CUCSH	Hernández Lomelí Francisco	SNI	II	M
CUCSH	Hernández López Dinora	SNI	C	F
CUCSH	Hernández Ponce Manuel Alejandro	SNI	C	M
CUCSH	Hernández Romero Manuel Adrián	SNI	C	M
CUCSH	Ibarra López Armando Martín	SNI	I	M
CUCSH	Ibarra Núñez Edgar	SNI	C	M
CUCSH	Inozemtseva Olga	SNI	II	F
CUCSH	Íñiguez Mendoza Marco Ulises	SNI	C	M
CUCSH	Íñiguez Rodríguez Edgardo	SNI	C	M
CUCSH	Iturrioz Leza José Luis	SNI	III	M
CUCSH	Jalomo Aguirre Francisco	SNI	I	M
CUCSH	Jaramillo Molina Máximo Ernesto	SNI	C	M
CUCSH	Juárez Becerra Isabel Guadalupe	SNI	C	F
CUCSH	Landeros Casillas Martha Ileana	SNI	C	F
CUCSH	Le Mûr Rozenn Pauline	SNI	I	F
CUCSH	Leal Carretero Fernando Miguel	SNI	III	M
CUCSH	Ledesma Zaldivar Federico	SNI	C	M
CUCSH	Lezama Escalante Cecilia	SNI	I	F
CUCSH	López González Silvia Patricia	SNI	I	F
CUCSH	López Pedroza María Guadalupe	SNI	I	F
CUCSH	López Taylor Rosa Vesta	SNI	I	F
CUCSH	López Vallejo Olvera Marcela	SNI	I	F
CUCSH	Lozano Ubario Katia Magdalena	SNI	C	F
CUCSH	Luna Bernal Alejandro César Antonio	SNI	I	M
CUCSH	Luna Zamora Rogelio	SNI	I	M
CUCSH	Magaña García Celia	SNI	I	F
CUCSH	Mantilla Gutiérrez Lucía	SNI	I	F
CUCSH	Marchini Waeselynck Genevieve Marthe Marie	SNI	I	F
CUCSH	Margarito Gaspar Mayra	SNI	I	F
CUCSH	Martínez Gutiérrez Juan Tomás	SNI	I	M
CUCSH	Matute Y Villaseñor María Esmeralda	SNI	III	F
CUCSH	Maya Ambia Carlos Javier	SNI	I	M

Profesores miembros del SNI/SNCA por entidad universitaria, nivel y sexo, 2021 Cuadro 2.4

Entidad universitaria	Investigador	SNI/SNCA	Nivel	Sexo
CUCSH	Mayorga Madrigal Alberto Cuauhtémoc	SNI	I	M
CUCSH	Méndez Luévano Tanya Elizabeth	SNI	I	F
CUCSH	Mendoza Bohne Lourdes Sofía	SNI	I	F
CUCSH	Meza Mejía Sofía Andrea	SNI	C	F
CUCSH	Miranda Camarena Adrián Joaquín	SNI	I	M
CUCSH	Moloeznik Gruer Marcos Pablo	SNI	II	M
CUCSH	Montanari Marchesini Pietro	SNI	C	M
CUCSH	Montaño Reyes Mónica	SNI	I	F
CUCSH	Montiel Ramos Teresita De Jesús	SNI	I	F
CUCSH	Morales Márquez Juan José	SNI	I	M
CUCSH	Moreno Badajoz Rocío Del Pilar	SNI	II	F
CUCSH	Moreno Bayardo María Guadalupe	SNI	II	F
CUCSH	Moreno González María Guadalupe	SNI	I	F
CUCSH	Mugford Fowler Gerrard	SNI	II	M
CUCSH	Nápoles Franco Diego	SNI	I	M
CUCSH	Nogueira Beltrao Beatriz	SNI	C	F
CUCSH	Orozco Gómez Guillermo	SNI	E	M
CUCSH	Orozco López María Teresa	SNI	I	F
CUCSH	Ortega Villaseñor Humberto	SNI	I	M
CUCSH	Ortiz Acosta Juan Diego	SNI	I	M
CUCSH	Ortiz Lefort Verónica	SNI	II	F
CUCSH	Ortíz Medina Ana Eduwiges Del Rosario	SNI	C	F
CUCSH	Palomar Verea Cristina Guadalupe	SNI	II	F
CUCSH	Pareyón Morales Gabriel	SNCA	II	M
CUCSH	Peña Doria Olga Martha	SNI	I	F
CUCSH	Peredo Merlo María Alicia	SNI	II	F
CUCSH	Pineda Ortega Pablo Alberto	SNI	I	M
CUCSH	Pomedio Chloe Marie	SNI	I	F
CUCSH	Preciado Coronado Jaime Antonio	SNI	III	M
CUCSH	Quezada Camberos Silvia Magdalena	SNI	I	F
CUCSH	Quezada Figueroa Alejandro	SNI	C	M
CUCSH	Quintero Ramírez Sara	SNI	I	F
CUCSH	Ramírez De La Cruz Julio	SNI	I	M
CUCSH	Ramírez Díaz José Antonio	SNI	I	M
CUCSH	Ramírez Morales María Del Rosario	SNI	I	F
CUCSH	Ramírez Plascencia Jorge	SNI	I	M
CUCSH	Ramos Godínez Margarita	SNI	C	F
CUCSH	Regalado Santillán Jorge	SNI	I	M
CUCSH	Rey Nicolás	SNI	I	M
CUCSH	Reyes Pérez Martín Gabriel	SNI	I	M
CUCSH	Rocha Valencia Alberto	SNI	II	M
CUCSH	Rodelo Amezcua Frida Viridiana	SNI	I	F

Profesores miembros del SNI/SNCA por entidad universitaria, nivel y sexo, 2021 Cuadro 2.4

Entidad universitaria	Investigador	SNI/SNCA	Nivel	Sexo
CUCSH	Rodríguez Beltrán Joaquín	SNI	C	M
CUCSH	Rodríguez Monsiváis Raúl Enrique	SNI	I	M
CUCSH	Rodríguez Morales Zeyda Isabel	SNI	III	F
CUCSH	Rodríguez Salazar Tania	SNI	II	F
CUCSH	Rojas Galván José	SNI	I	M
CUCSH	Romo Beltrán Rosa Martha	SNI	I	F
CUCSH	Romo Morales Jesus Gerardo	SNI	I	M
CUCSH	Rosas Jorge Ignacio	SNI	C	M
CUCSH	Ruano Ruano Leticia	SNI	I	F
CUCSH	Ruiz Buenrostro Ángel Edoardo	SNI	I	M
CUCSH	Ruiz Martín Del Campo Emma Guillermina	SNI	II	F
CUCSH	Ruiz Moreno Ángel Guillermo	SNI	III	M
CUCSH	Ruiz Rincón Diana Lizeth	SNI	C	F
CUCSH	Salcido Serrano Rocío Del Carmen	SNI	I	F
CUCSH	Salinas Paz Francisco	SNI	I	M
CUCSH	Sánchez Hernández Diana Sofía	SNI	C	F
CUCSH	Sánchez Robles María Guadalupe	SNI	I	F
CUCSH	Sánchez Ruiz Enrique Ernesto	SNI	III	M
CUCSH	Sandoval Álvarez Rafael	SNI	II	M
CUCSH	Sandoval Vargas Hugo Marcelo	SNI	C	M
CUCSH	Santa Cruz Díaz Santana José Arturo	SNI	III	M
CUCSH	Sanz Martín Araceli	SNI	I	F
CUCSH	Schmidhuber De La Mora Guillermo	SNI	II	M
CUCSH	Sustay Delgado Juan Carlos	SNI	I	M
CUCSH	Tamayo Rodríguez Jaime Ezequiel	SNI	I	M
CUCSH	Torres Guillén Jaime	SNI	I	M
CUCSH	Torres Rodríguez Alicia	SNI	I	F
CUCSH	Trujillo Bretón Jorge Alberto	SNI	I	M
CUCSH	Valencia Aguirre Ana Cecilia	SNI	I	F
CUCSH	Valencia Lomelí Enrique	SNI	III	M
CUCSH	Valerio Ulloa Sergio Manuel	SNI	II	M
CUCSH	Vargas García Elizabeth	SNI	C	F
CUCSH	Vázquez Carranza Ariel	SNI	I	M
CUCSH	Vergara Fregoso Martha	SNI	II	F
CUCSH	Vidal Bonifaz María Del Rosario	SNI	I	F
CUCSH	Vidales Gonzáles Carlos Emiliano	SNI	I	M
CUCSH	Villa Guzman Carlos Antonio	SNI	I	M
CUCSH	Villarreal Palos Arturo	SNI	II	M
CUCSH	Vivero Marín Cándida Elizabeth	SNI	I	F
CUCSH	Woo Morales Ofelia	SNI	II	F
CUCSH	Yáñez Rosales Rosa Herminia	SNI	II	F
CUCSH	Zarazúa Villaseñor Ulises Bonifacio	SNI	C	M

Profesores miembros del SNI/SNCA por entidad universitaria, nivel y sexo, 2021 Cuadro 2.4

Entidad universitaria	Investigador	SNI/SNCA	Nivel	Sexo
CU Regionales				
CUALTOS	Becerra Solano Luis Eduardo	SNI	I	M
CUALTOS	Caldera Montes Juan Francisco	SNI	I	M
CUALTOS	Camargo Hernández Gabriela	SNI	I	F
CUALTOS	Carranza Alcántar María Del Rocío	SNI	I	F
CUALTOS	Castañeda Villanueva Aldo Antonio	SNI	C	M
CUALTOS	Fuentes Hernández Victor Octavio	SNI	II	M
CUALTOS	García Álvarez Martha Fabiola	SNI	I	F
CUALTOS	García De Alba Verduzco Javier Eugenio	SNI	I	M
CUALTOS	González Anaya Ana Gabriela	SNI	C	F
CUALTOS	González Fernández María Obdulia	SNI	C	F
CUALTOS	González Pérez Cándido	SNI	I	M
CUALTOS	González Silva Napoleón	SNI	I	M
CUALTOS	Gutiérrez Angulo Melva	SNI	II	F
CUALTOS	Gutiérrez Mercado Yanet Karina	SNI	I	F
CUALTOS	Guzmán Flores Juan Manuel	SNI	I	M
CUALTOS	Isiordia Espinoza Mario Alberto	SNI	II	M
CUALTOS	Islas Torres Claudia	SNI	I	F
CUALTOS	López Pulido Edgar Iván	SNI	I	M
CUALTOS	Macías González Gizelle Guadalupe	SNI	I	F
CUALTOS	Martínez Cárdenas Rogelio	SNI	I	M
CUALTOS	Muñóz Durán Ma. Martha	SNI	C	F
CUALTOS	Pérez Larios Alejandro	SNI	I	M
CUALTOS	Ponce Regalado María Dolores	SNI	I	F
CUALTOS	Ponce Rojo Antonio	SNI	I	M
CUALTOS	Ramírez Hernández Blanca Catalina	SNI	I	F
CUALTOS	Reus González Nadia Natasha	SNI	C	F
CUALTOS	Reynoso González Oscar Ulises	SNI	I	M
CUALTOS	Reynoso Rábago Alfonso	SNI	I	M
CUALTOS	Rodríguez Razón Christian Martín	SNI	C	M
CUALTOS	Sánchez Enríquez Sergio	SNI	I	M
CUALTOS	Urenda Cázarez Ernesto	SNI	C	M
CUALTOS	Zamora Betancourt María Del Rosario	SNI	C	F
CUCIÉNEGA	Aarland Rayn Clarenc	SNI	I	M
CUCIÉNEGA	Acevedo Hernandez Gustavo Javier	SNI	I	M
CUCIÉNEGA	Acosta Lúa Cuauhtémoc	SNI	I	M
CUCIÉNEGA	Aguilar Martínez Jacobo	SNI	I	M
CUCIÉNEGA	Alfaro Beracoechea Laura Nadhielii	SNI	C	F
CUCIÉNEGA	Ávalos Navarro Guadalupe	SNI	C	F
CUCIÉNEGA	Ávila Novoa María Guadalupe	SNI	I	F
CUCIÉNEGA	Ávila Paz José	SNI	C	M
CUCIÉNEGA	Barrera Rodríguez Arturo	SNI	I	M

Profesores miembros del SNI/SNCA por entidad universitaria, nivel y sexo, 2021 Cuadro 2.4

Entidad universitaria	Investigador	SNI/SNCA	Nivel	Sexo
CUCIÉNEGA	Cabrera González Felipe	SNI	I	M
CUCIÉNEGA	Cano González Mario Eduardo	SNI	II	M
CUCIÉNEGA	Casillas García José Eduardo	SNI	C	M
CUCIÉNEGA	Castañeda Rentería Liliana Ibeth	SNI	I	F
CUCIÉNEGA	Castellanos Hernández Osvaldo Adrián	SNI	I	M
CUCIÉNEGA	Castro Sánchez Miguel	SNI	I	M
CUCIÉNEGA	Covarrubias Salcido Pablo	SNI	I	M
CUCIÉNEGA	De La Cruz Color Lucia	SNI	C	F
CUCIÉNEGA	Enciso Vargas Moisés Asunción	SNI	C	M
CUCIÉNEGA	Estrada Gutiérrez Juan Carlos	SNI	I	M
CUCIÉNEGA	Favela Mendoza Alma Faviola	SNI	I	F
CUCIÉNEGA	Fernández Escamilla Victor Vladimir Amilcar	SNI	I	M
CUCIÉNEGA	Flores Payan Lucio	SNI	I	M
CUCIÉNEGA	Galan Briseño Luz María	SNI	C	F
CUCIÉNEGA	Gomez Muñiz Magdiel	SNI	C	M
CUCIÉNEGA	González Arruti Carlos Ignacio	SNI	C	M
CUCIÉNEGA	Gutiérrez Lomelí Melesio	SNI	I	M
CUCIÉNEGA	Hernández García Adriana	SNI	I	F
CUCIÉNEGA	Hernández Samano Alfonso	SNI	I	M
CUCIÉNEGA	Hernandez Vega Leticia	SNI	C	F
CUCIÉNEGA	Hinojosa Dávalos Joel	SNI	C	M
CUCIÉNEGA	Huerta Olvera Selene Guadalupe	SNI	I	F
CUCIÉNEGA	Jiménez Ortiz Ángel Andrés	SNI	I	M
CUCIÉNEGA	Jiménez Rodríguez Maricela	SNI	C	F
CUCIÉNEGA	Knauth Peter	SNI	I	M
CUCIÉNEGA	Lomelí Martínez Sarah Monserrat	SNI	C	F
CUCIÉNEGA	López López Zaira Del Rocío	SNI	I	F
CUCIÉNEGA	Macías Esparza Lidia Karina	SNI	C	F
CUCIÉNEGA	Martínez Cortés Gabriela	SNI	I	F
CUCIÉNEGA	Medina Centeno Raúl	SNI	I	M
CUCIÉNEGA	Mena Barboza Eri Atahualpa	SNI	I	M
CUCIÉNEGA	Morales Del Río Juan Alfredo	SNI	C	M
CUCIÉNEGA	Orozco Torres Luis Mexitli	SNI	C	M
CUCIÉNEGA	Pérez Cázares Martín Eduardo	SNI	I	M
CUCIÉNEGA	Pulido Hernández Yazbeth	SNI	C	F
CUCIÉNEGA	Rangel Torrijo Pedro Hugo	SNI	I	M
CUCIÉNEGA	Rangel Villalobos Héctor	SNI	III	M
CUCIÉNEGA	Reyes Uribe Emmanuel	SNI	C	M
CUCIÉNEGA	Riojas López Carlos	SNI	II	M
CUCIÉNEGA	Robles García Miguel Ángel	SNI	I	M
CUCIÉNEGA	Rodríguez Sahagún Araceli	SNI	I	F
CUCIÉNEGA	Sanchez Morales Maria Eugenia	SNI	I	F

Profesores miembros del SNI/SNCA por entidad universitaria, nivel y sexo, 2021 Cuadro 2.4

Entidad universitaria	Investigador	SNI/SNCA	Nivel	Sexo
CUCIÉNEGA	Sandoval Aragón Sergio Lorenzo	SNI	II	M
CUCIÉNEGA	Tejeda Ortega Allan	SNI	C	M
CUCIÉNEGA	Torres Sánchez Erandis Dheni	SNI	C	F
CUCIÉNEGA	Valencia Botín Alberto Julián	SNI	I	M
CUCIÉNEGA	Velazquez Gallardo Alma Jessica	SNI	C	F
CUCIÉNEGA	Zepeda Riveros Idania	SNI	I	F
CUCIÉNEGA	Zurita Martínez Florentina	SNI	II	F
CUCOSTA	Agüero Fernández Yuneisy Milagro	SNI	C	F
CUCOSTA	Arnaiz Burne Stella Maris	SNI	II	F
CUCOSTA	Badillo Zapata Daniel	SNI	C	M
CUCOSTA	Baños Francia José Alfonso	SNI	I	M
CUCOSTA	Bautista Guerrero Eric	SNI	I	M
CUCOSTA	Becerra Bizarrón Manuel Ernesto	SNI	I	M
CUCOSTA	Bravo Silva José Luis	SNI	I	M
CUCOSTA	Castro Castañeda Remberto	SNI	I	M
CUCOSTA	Cesar Arnaiz Fernanda	SNI	I	F
CUCOSTA	César Dachary Alfredo Argentino	SNI	II	M
CUCOSTA	Chávez Dagostino Rosa María	SNI	I	F
CUCOSTA	Chavoya Gama Jorge Ignacio	SNI	C	M
CUCOSTA	Cornejo Ortega José Luis	SNI	I	M
CUCOSTA	Cruz Romero Bartolo	SNI	I	M
CUCOSTA	Cupul Magaña Amílcar Leví	SNI	I	M
CUCOSTA	Cupul Magaña Fabio Germán	SNI	I	M
CUCOSTA	Domínguez Mora Raquel	SNI	C	F
CUCOSTA	Escobedo Galván Armando Hiram	SNI	I	M
CUCOSTA	Escudero Ayala Christian René	SNI	I	M
CUCOSTA	Espinoza Magaña Ali Francisco	SNI	C	M
CUCOSTA	Espinoza Sánchez Rodrigo	SNI	I	M
CUCOSTA	Figueroa Y Piña Claudia Patricia	SNI	C	F
CUCOSTA	Fuentes Arreazola Mario Alberto	SNI	C	M
CUCOSTA	Gauna Ruiz De León Carlos	SNI	I	M
CUCOSTA	Gilabert Juárez César Luis	SNI	I	M
CUCOSTA	Guerrero Galván Saúl Rogelio	SNI	I	M
CUCOSTA	Hernández Islas Mónica	SNI	I	F
CUCOSTA	Huízar Sánchez María De Los Ángeles	SNI	I	F
CUCOSTA	Langle Flores Alfonso	SNI	I	M
CUCOSTA	Mountjoy Harris Joseph Bode	SNI	II	M
CUCOSTA	Núñez Cornú Francisco Javier	SNI	II	M
CUCOSTA	Núñez Escribano Diana	SNI	I	F
CUCOSTA	Núñez Fadda Silvana Mabel	SNI	C	F
CUCOSTA	Partida Pérez Miriam	SNI	I	F
CUCOSTA	Quijas Fonseca Sandra	SNI	I	F

Profesores miembros del SNI/SNCA por entidad universitaria, nivel y sexo, 2021 Cuadro 2.4

Entidad universitaria	Investigador	SNI/SNCA	Nivel	Sexo
CUCOSTA	Ramírez Leyva Flor Micaela	SNI	C	F
CUCOSTA	Ramírez Robles Edna Del Carmen	SNI	C	F
CUCOSTA	Ramos Gallardo Guillermo Oswaldo	SNI	I	M
CUCOSTA	Rendon Contreras Héctor Javier	SNI	C	M
CUCOSTA	Rodríguez Troncoso Alma Paola	SNI	I	F
CUCOSTA	Sandoval Hernández Erika	SNI	C	F
CUCOSTA	Scartascini Spadaro Gabriela Andrea	SNI	I	F
CUCOSTA	Topete Camacho Elba Ireri	SNCA	II	F
CUCOSTA	Trejo Gómez Elizabeth	SNI	I	F
CUCOSTA	Vásquez Martínez Claudio Rafael	SNI	C	M
CUCOSTA	Vega Villasante Fernando	SNI	III	M
CUCOSTA	Zamora Camacho Araceli	SNI	I	F
CUCOSTA	Zepeda Hernández Sandra Luz	SNI	C	F
CUCSUR	Aguilar Betancourt Consuelo María	SNI	I	F
CUCSUR	Ambriz Arreola Israel	SNI	I	M
CUCSUR	Aranda García Francisco José	SNI	C	M
CUCSUR	Arriaga Varela Emmanuel	SNI	C	M
CUCSUR	Castillo Guerrero José Alfredo	SNI	I	M
CUCSUR	Castro Albarrán Jorge	SNI	I	M
CUCSUR	Cervantes Gámez Rocío Guadalupe	SNI	I	F
CUCSUR	Contreras Escareño Francisca	SNI	C	F
CUCSUR	Corgos López-Prado Antonio	SNI	I	M
CUCSUR	Cuevas Guzmán Ramón	SNI	II	M
CUCSUR	Del Castillo Batista Ana Patricia	SNI	C	F
CUCSUR	Esparza Carlos Juan Pablo	SNI	I	M
CUCSUR	Espinoza Ramos Karlos Emmanuel	SNI	C	M
CUCSUR	Figueroa Rangel Blanca Lorena	SNI	I	F
CUCSUR	Franco Gordo María Del Carmen	SNI	I	F
CUCSUR	García Flores Carmen Livier	SNI	C	F
CUCSUR	Gerritsen X. Peter R. W.	SNI	III	M
CUCSUR	Godínez Domínguez Enrique	SNI	I	M
CUCSUR	Godínez Siordia Daniel Enrique	SNI	I	M
CUCSUR	González Becerra Bertha Leticia	SNI	C	F
CUCSUR	González Sansón Gaspar	SNI	II	M
CUCSUR	Grifaldo Alcántara Pedro Fabián	SNI	C	M
CUCSUR	Hernández Vázquez Salvador	SNI	I	M
CUCSUR	Hincapié Jiménez Sandra Miled	SNI	II	F
CUCSUR	Íñiguez Dávalos Luis Ignacio	SNI	I	M
CUCSUR	Joya Arreola Roberto	SNI	I	M
CUCSUR	Kozak Eva Rose	SNI	I	F
CUCSUR	Landa Jaime Victor	SNI	I	M
CUCSUR	Lucano Ramírez Gabriela	SNI	I	F

Profesores miembros del SNI/SNCA por entidad universitaria, nivel y sexo, 2021 Cuadro 2.4

Entidad universitaria	Investigador	SNI/SNCA	Nivel	Sexo
CUCSUR	Mancilla Villa Oscar Raúl	SNI	I	M
CUCSUR	Martínez Rivera Luis Manuel	SNI	I	M
CUCSUR	Medina Esparza Lorena Trinidad	SNI	C	F
CUCSUR	Meza Rodríguez Demetrio	SNI	C	M
CUCSUR	Moreno Hernández Arturo	SNI	C	M
CUCSUR	Muñoz Gómez José Antonio	SNI	I	M
CUCSUR	Oliver Sánchez Lilia Victoria	SNI	I	F
CUCSUR	Olvera Vargas Miguel	SNI	I	M
CUCSUR	Ortiz Arrona Claudia Irene	SNI	C	F
CUCSUR	Ortiz Palacios Jesús	SNI	I	M
CUCSUR	Quintero Gradilla Shatya Devi	SNI	I	F
CUCSUR	Ramírez Martínez Maria Magdalena	SNI	I	F
CUCSUR	Rodríguez Bautista Geremías	SNI	C	M
CUCSUR	Rodríguez Robles Ulises	SNI	I	M
CUCSUR	Rosales Almendra Manuel Pío	SNI	C	M
CUCSUR	Ruiz Ramirez Salvador	SNI	I	M
CUCSUR	Ruiz Ruiz Thelma Michelle	SNI	C	F
CUCSUR	Sánchez Rodríguez Enrique Valente	SNI	I	M
CUCSUR	Santiago Valentín Jeimy Denisse	SNI	C	F
CUCSUR	Sedano De La Rosa César	SNI	I	M
CUCSUR	Segura Trujillo Cintya Araceli	SNI	C	F
CUCSUR	Tintos Gómez Adrián	SNI	I	M
CUCSUR	Vargas Madriz Haidel	SNI	I	M
CUCSUR	Vázquez Cisneros Lucía Cristina	SNI	C	F
CUCSUR	Vicente Pérez Ricardo	SNI	I	M
CUCSUR	Zepeda Arce Alfonso	SNI	C	M
CUCSUR	Zuloaga Aguilar Martha Susana	SNI	I	F
CULAGOS	Aparicio Fernandez Xochitl	SNI	I	F
CULAGOS	Camacho Mercado Eduardo	SNI	I	M
CULAGOS	Carbajal López David	SNI	II	M
CULAGOS	Casillas Rodríguez Francisco Javier	SNI	I	M
CULAGOS	Castañeda Hernández Carlos Eduardo	SNI	I	M
CULAGOS	Chiu Zarate Roger	SNI	I	M
CULAGOS	Durán Ramírez Victor Manuel	SNI	I	M
CULAGOS	Gallegos Infante Luis Armando	SNI	I	M
CULAGOS	García Corzo Rebeca Vanesa	SNI	I	F
CULAGOS	García González Carlos Manuel	SNI	I	M
CULAGOS	García López Juan Hugo	SNI	I	M
CULAGOS	García Ríos Rosa Isela	SNI	I	F
CULAGOS	González Solís José Luis	SNI	I	M
CULAGOS	Hernandez Valázquez David Alejandro	SNI	I	M
CULAGOS	Huerta Cuellar Guillermo	SNI	II	M

Profesores miembros del SNI/SNCA por entidad universitaria, nivel y sexo, 2021 Cuadro 2.4

Entidad universitaria	Investigador	SNI/SNCA	Nivel	Sexo
CULAGOS	Jaimes Reátegui Rider	SNI	II	M
CULAGOS	Kourmychev Kluchnikov Evguenii Vasilevich	SNI	II	M
CULAGOS	López Mancilla Didier	SNI	I	M
CULAGOS	López Reyes Luis Javier	SNI	C	M
CULAGOS	Loza Cornejo Sofía	SNI	I	F
CULAGOS	Luna Alfaro Ángel Christian	SNI	I	M
CULAGOS	Martínez Zerega Brenda Esmeralda	SNI	I	F
CULAGOS	Medel Ruiz Carlos Israel	SNI	I	M
CULAGOS	Medina Guevara María Guadalupe	SNI	I	F
CULAGOS	Mora González Miguel	SNI	I	M
CULAGOS	Muñoz Maciel Jesús	SNI	I	M
CULAGOS	Orozco López Juan Onofre	SNI	C	M
CULAGOS	Patakfalvi Rita Judith	SNI	I	F
CULAGOS	Peña Lecona Francisco Gerardo	SNI	I	M
CULAGOS	Perez Padilla Maria De La Luz	SNI	C	F
CULAGOS	Regalado Pinedo Aristarco	SNI	II	M
CULAGOS	Rodríguez Zavala Jaime Gustavo	SNI	I	M
CULAGOS	Sevilla Escoboza Jesús Ricardo	SNI	II	M
CULAGOS	Spinoso Arcocha Rosa María	SNI	I	F
CULAGOS	Tenorio Rangel Francisco José	SNI	I	M
CULAGOS	Vargas Rodríguez Héctor	SNI	I	M
CULAGOS	Villafaña Rauda Edgar	SNI	I	M
CULAGOS	Zarazúa Macías Isaac	SNI	I	M
CUNORTE	Belmonte Grey Carlos Alejandro	SNI	I	M
CUNORTE	Camacho Ruíz Maria De Los Ángeles	SNI	I	F
CUNORTE	Castillo Téllez Beatriz	SNI	C	F
CUNORTE	Concha Guzmán María Olga	SNI	C	F
CUNORTE	González Jiménez Katya	SNI	I	F
CUNORTE	Márquez Lorenzo Emmanuel	SNI	C	M
CUNORTE	Martin Del Campo Solis Martha Fabiola	SNI	C	F
CUNORTE	Martínez Márquez Marco Antonio	SNI	C	M
CUNORTE	Martínez Torres Nestor Ismael	SNI	I	M
CUNORTE	Marzoug Rachid	SNI	I	M
CUNORTE	Muñoz Toscano Álvaro	SNI	II	M
CUNORTE	Ortega Sánchez Rosa María	SNI	I	F
CUNORTE	Paz Frayre Miguel Ángel	SNI	I	M
CUNORTE	Pérez Hernández Marai	SNI	C	F
CUNORTE	Romero Soto Itzel Celeste	SNI	C	F
CUNORTE	Sánchez Andrade Diana Elizabeth	SNI	I	F
CUNORTE	Villalón De La Isla Estela Maricela	SNI	C	F

Profesores miembros del SNI/SNCA por entidad universitaria, nivel y sexo, 2021 Cuadro 2.4

Entidad universitaria	Investigador	SNI/SNCA	Nivel	Sexo
CUSUR	Aguilera Cervantes Virginia Gabriela	SNI	I	F
CUSUR	Alonzo González Rosa María	SNI	C	F
CUSUR	Anaya Velasco Ana	SNI	C	F
CUSUR	Arce Rodríguez Lourdes Margarita	SNI	C	F
CUSUR	Brizuela Mendoza Jorge Aurelio	SNI	I	M
CUSUR	Castañeda Saucedo Ma. Claudia	SNI	I	F
CUSUR	Delfín Ruiz Claudia	SNI	C	F
CUSUR	Díaz Reséndiz Felipe De Jesús	SNI	I	M
CUSUR	Franco Paredes Karina	SNI	I	F
CUSUR	Galindo García Jorge	SNI	I	M
CUSUR	Gómez Fuentes Anahí Copitzy	SNI	I	F
CUSUR	Hidalgo Rasmussen Carlos Alejandro	SNI	II	M
CUSUR	Housni Fátima Ezzahra	SNI	I	F
CUSUR	Iñiguez Muñoz Laura Elena	SNI	C	F
CUSUR	López De La Madrid María Cristina	SNI	I	F
CUSUR	López Espinoza Antonio	SNI	II	M
CUSUR	Macías Gómez Nelly Margarita	SNI	I	F
CUSUR	Macías Macías Alejandro	SNI	I	M
CUSUR	Macías Macías José Octavio	SNI	I	M
CUSUR	Madrigal Torres Berta Ermila	SNI	I	F
CUSUR	Martinez Ibarra Jorge Arturo	SNI	C	M
CUSUR	Martínez Ibarra José Alejandro	SNI	II	M
CUSUR	Martínez Moreno Alma Gabriela	SNI	II	F
CUSUR	Meraz Medina Tzintli	SNI	I	F
CUSUR	Merchand Rojas Marco Antonio	SNI	II	M
CUSUR	Michel Parra J. Guadalupe	SNI	I	M
CUSUR	Montañez Valdez Oziel Dante	SNI	II	M
CUSUR	Navarro Meza Mónica	SNI	I	F
CUSUR	Pérez Amezcua Luis Alberto	SNI	I	M
CUSUR	Pita López Maria Luisa	SNI	I	F
CUSUR	Quiróz Pérez Norma Elizabeth	SNI	C	F
CUSUR	Ramirez Anaya Jessica Del Pilar	SNI	I	F
CUSUR	Reyes Castillo Zyanya	SNI	I	F
CUSUR	Reyes Gutiérrez José Andrés	SNI	I	M
CUSUR	Righini Nicoletta	SNI	I	F
CUSUR	Rizo Martínez Lucía Esther	SNI	I	F
CUSUR	Saldaña Orozco Claudia	SNI	I	F
CUSUR	Santana Campas Marco Antonio	SNI	C	M
CUSUR	Santana Cárdenas Soraya	SNI	C	F
CUSUR	Santoyo Telles Felipe	SNI	I	M
CUSUR	Tapia González José María	SNI	I	M
CUSUR	Tapia Rivera José Carlos	SNI	C	M

Profesores miembros del SNI/SNCA por entidad universitaria, nivel y sexo, 2021 Cuadro 2.4

Entidad universitaria	Investigador	SNI/SNCA	Nivel	Sexo
CUSUR	Valdés Miramontes Elia Herminia	SNI	I	F
CUSUR	Valdez Zepeda Andrés	SNI	I	M
CUSUR	Zepeda Salvador Ana Patricia	SNI	C	F
CUTONALÁ	Ángel González Mario	SNI	C	M
CUTONALÁ	Antolín Cerón Victor Hugo	SNI	C	M
CUTONALÁ	Arratia Quijada Jenny	SNI	C	F
CUTONALÁ	Astudillo Sánchez Pablo Daniel	SNI	I	M
CUTONALÁ	Ávalos Latorre María Luisa	SNI	I	F
CUTONALÁ	Barrera Rojas Jesús	SNI	C	M
CUTONALÁ	Calonge Reillo Fernando	SNI	I	M
CUTONALÁ	Castellano González Cristina Isabel	SNI	I	F
CUTONALÁ	Chávez Palencia Clío	SNI	C	F
CUTONALÁ	Chávez Rodríguez Alejandro	SNI	I	M
CUTONALÁ	Corona Meráz María Fernanda Isadora	SNI	I	F
CUTONALÁ	Coronado Mendoza Alberto	SNI	I	M
CUTONALÁ	Covarrubias Bermúdez María De Los Ángeles	SNI	I	F
CUTONALÁ	Estrada Vargas Arturo	SNI	I	M
CUTONALÁ	Flores Jiménez Juan Antonio	SNI	I	M
CUTONALÁ	Flores Laffont Ivette	SNI	C	F
CUTONALÁ	Flores Payan Valentín	SNI	C	M
CUTONALÁ	García Benavides Leonel	SNI	I	M
CUTONALÁ	García García Edith Xio Mara	SNI	I	F
CUTONALÁ	Godinez Aldrete Abraham	SNI	I	M
CUTONALÁ	González Pérez Mario Guadalupe	SNI	I	M
CUTONALÁ	Gurubel Tun Kelly Joel	SNI	I	M
CUTONALÁ	Gutierrez Becerra Alberto	SNI	I	M
CUTONALÁ	Guzmán Ornelas Milton Omar	SNI	I	M
CUTONALÁ	Hermosillo López Alfredo	SNI	C	M
CUTONALÁ	Hernández Ahuactzi Irán Fernando	SNI	I	M
CUTONALÁ	Hernández Corona Diana Mercedes	SNI	C	F
CUTONALÁ	Isais Contreras Miguel Ángel	SNI	C	M
CUTONALÁ	Lona Reyes Juan Carlos	SNI	C	M
CUTONALÁ	Luna García Marisol	SNI	C	F
CUTONALÁ	Lupián Morfín Gerardo Enrique	SNI	I	M
CUTONALÁ	Mantilla Trolle Marina Del Sagrario	SNI	I	F
CUTONALÁ	Marcelli Sánchez Jessica	SNI	I	F
CUTONALÁ	Martínez Lizárraga Alonso Eduardo	SNI	C	M
CUTONALÁ	Melchor Barrera Zoraya	SNI	C	F
CUTONALÁ	Mendez Del Villar Miriam	SNI	I	F
CUTONALÁ	Mendoza Ruvalcaba Neyda María	SNI	I	F
CUTONALÁ	Mendoza Vizcaíno Francisco Javier	SNI	C	M
CUTONALÁ	Mercado Sesma Arieh Roldán	SNI	I	M

Profesores miembros del SNI/SNCA por entidad universitaria, nivel y sexo, 2021 Cuadro 2.4

Entidad universitaria	Investigador	SNI/SNCA	Nivel	Sexo
CUTONALÁ	Moreno Medrano Edgar David	SNI	I	M
CUTONALÁ	Navarrete Ulloa Carlos Alberto	SNI	I	M
CUTONALÁ	Nuño Anguiano Karla Janette	SNI	I	F
CUTONALÁ	Orozco Mares Imelda	SNI	C	F
CUTONALÁ	Pérez García María Guadalupe	SNI	I	F
CUTONALÁ	Rocha Muñoz Alberto Daniel	SNI	I	M
CUTONALÁ	Rojas Ramírez José Juan Pablo	SNI	I	M
CUTONALÁ	Romero Arellano Victor Hugo	SNI	I	M
CUTONALÁ	Rosales Gómez Roberto Carlos	SNI	I	M
CUTONALÁ	Salazar Preciado Laura Leticia	SNI	C	F
CUTONALÁ	Sánchez García Juan Hugo	SNI	I	M
CUTONALÁ	Sánchez Parada María Guadalupe	SNI	I	F
CUTONALÁ	Santiago Hernández Julio	SNI	I	M
CUTONALÁ	Sifuentes Franco Sonia	SNI	C	F
CUTONALÁ	Sobrevilla Navarro Ana Alondra	SNI	C	F
CUTONALÁ	Sulbarán Rangel Belkis Coromoto	SNI	I	M
CUTONALÁ	Torres López Rosa Martha	SNI	I	F
CUTONALÁ	Torres Maestro Ismael	SNI	C	M
CUTONALÁ	Trujillo Rangel Walter Ángel	SNI	C	M
CUTONALÁ	Ultreras Villagrana Paulina	SNI	C	F
CUTONALÁ	Vázquez Colunga Julio César	SNI	I	M
CUTONALÁ	Vázquez Juárez Claudia Liliana	SNI	C	F
CUTONALÁ	Vega Villaseñor Heriberto	SNI	I	M
CUTONALÁ	Velázquez Carriles Carlos Arnulfo	SNI	C	M
CUTONALÁ	Villegas Rivera Geannyne	SNI	C	F
CUTONALÁ	Zavala González Marco Antonio	SNI	C	M
CUTONALÁ	Zúñiga Grajeda Virgilio	SNI	C	M
CUTONALÁ	Zúñiga Laura Yareni	SNI	C	F
CUVALLES	Abundis Gutiérrez Alicia	SNI	I	F
CUVALLES	Acevedo Juárez Brenda	SNI	I	F
CUVALLES	Alarcón Martínez Teresa Efigenia	SNI	I	F
CUVALLES	Alfaro Hernández Luis	SNI	I	M
CUVALLES	Ávila George Himer	SNI	II	M
CUVALLES	Ayala Ramírez Suhey	SNI	I	F
CUVALLES	Bernal Zepeda Manuel	SNI	I	M
CUVALLES	Carreón Álvarez María Alejandra	SNI	I	F
CUVALLES	Castañeda Valderrama Rocío	SNI	I	F
CUVALLES	Castillo Girón Victor Manuel	SNI	I	M
CUVALLES	Cervantes Álvarez José Antonio	SNI	I	M
CUVALLES	Colmenares López Myriam Guadalupe	SNI	I	F
CUVALLES	Courel Piedrahita Maykel	SNI	I	M
CUVALLES	Cruz Rojas Alan	SNI	C	M

Profesores miembros del SNI/SNCA por entidad universitaria, nivel y sexo, 2021 Cuadro 2.4

Entidad universitaria	Investigador	SNI/SNCA	Nivel	Sexo
CUVALLES	De La Torre Gómora Miguel Ángel	SNI	C	M
CUVALLES	Fierros Huerta Rosita	SNI	C	F
CUVALLES	Flores Gallegos Nelson	SNI	I	M
CUVALLES	Flores Ruiz Hugo Marcelo	SNI	I	M
CUVALLES	Gómez Barajas Elba Rosa	SNI	I	F
CUVALLES	González Becerra Victor Hugo	SNI	I	M
CUVALLES	Gonzalez Cantero Joel Omar	SNI	I	M
CUVALLES	Goyas Mejía Ramón	SNI	I	M
CUVALLES	Graciano Machuca Omar	SNI	I	M
CUVALLES	Guerra Renteria Aracely Suggey	SNI	C	F
CUVALLES	Guillén Bonilla Alex	SNI	I	M
CUVALLES	Haro Ruiz Miguel Ángel	SNI	C	M
CUVALLES	Hernández Gordillo Armín	SNI	C	M
CUVALLES	Hidalgo Aguirre Rosa María	SNI	C	F
CUVALLES	Huerta Avila Héctor	SNI	I	M
CUVALLES	López Ruiz Sonia	SNI	I	F
CUVALLES	López Vázquez Pablo Carlos	SNI	I	M
CUVALLES	Macías Barragán José Guadalupe	SNI	I	M
CUVALLES	Martínez Curiel Enrique	SNI	I	M
CUVALLES	Martínez García Mario	SNI	C	M
CUVALLES	Martínez Merino Aldo Aparicio	SNI	I	M
CUVALLES	Martínez Pascual Eric	SNI	I	M
CUVALLES	Méndez Bermúdez José Guillermo	SNI	I	M
CUVALLES	Meza Arroyo Jesús	SNI	C	M
CUVALLES	Molina Del Río Jahaziel	SNI	C	M
CUVALLES	Moran Lázaro Juan Pablo	SNI	I	M
CUVALLES	Navarro Ochoa Angélica	SNI	I	F
CUVALLES	Navejas Padilla Ramon Gerardo	SNI	C	M
CUVALLES	Oceguera Contreras Edén	SNI	I	M
CUVALLES	Ojeda Martínez María Luisa	SNI	I	F
CUVALLES	Ojeda Martínez Miguel	SNI	I	M
CUVALLES	Orozco López Efrén	SNI	I	M
CUVALLES	Orozco Torres Axel Francisco	SNI	C	M
CUVALLES	Ortiz Torres Gerardo	SNI	C	M
CUVALLES	Oseguera Galindo David Omar	SNI	I	M
CUVALLES	Osorio Sanchez Rene	SNI	I	M
CUVALLES	Pérez Vidal Alan Francisco	SNI	C	M
CUVALLES	Ramírez Meza Sandra Margarita	SNI	C	F
CUVALLES	Rentería Tapia Víctor Manuel	SNI	I	M
CUVALLES	Rodríguez Cerda Julio César	SNI	C	M
CUVALLES	Rodríguez Preciado Sergio Yair	SNI	C	M
CUVALLES	Rojas Leguizamón Maryed	SNI	I	F

Profesores miembros del SNI/SNCA por entidad universitaria, nivel y sexo, 2021 Cuadro 2.4

Entidad universitaria	Investigador	SNI/SNCA	Nivel	Sexo
CUVALLES	Rosas Elguera José Guadalupe	SNI	I	M
CUVALLES	Rumbo Morales Jesse Yoe	SNI	I	M
CUVALLES	Salazar Estrada José Guadalupe	SNI	I	M
CUVALLES	Sánchez Tizapa Marciano	SNI	I	M
CUVALLES	Sandoval Contreras Rigoberto	SNI	I	M
CUVALLES	Santamaría Velasco Carlos Alberto	SNI	I	M
CUVALLES	Sevilla Godinez Héctor Tiburcio	SNI	I	M
CUVALLES	Sorcia Vázquez Felipe De Jesús	SNI	C	M
CUVALLES	Torrealba García Claudia Janet Amparo	SNI	I	F
CUVALLES	Torres Frías José De La Cruz	SNI	I	M
CUVALLES	Tostado Plascencia Miriam Maricela	SNI	C	F
CUVALLES	Vargas Rodríguez Yalma Luisa	SNI	I	F
CUVALLES	Velásquez Ordóñez Celso	SNI	I	M
CUVALLES	Yáñez Sánchez Irinea	SNI	I	F
CUTLAJOMULCO	González Tapia David	SNI	I	M
SEMS	Coss Y León Coss Y León Domingo	SNI	C	M
SEMS	Crespo Hernández Andrés	SNI	C	M
SEMS	Gómez Delgado Guillermo	SNI	C	M
SEMS	Villicaña Torres Héctor Ernesto	SNI	C	M
SUV	Alatorre Rojo Elba Patricia	SNI	C	F
SUV	Amaya Trujillo Janny	SNI	I	F
SUV	Chávez Aceves Lázaro Marcos	SNI	I	M
SUV	Chávez Aguayo Marco Antonio	SNI	I	M
SUV	Chávez Blanco Blanca Estela	SNI	C	F
SUV	Chinas Salazar Dolores Del Carmen	SNI	C	F
SUV	González Robles Nancy Maricela	SNI	C	F
SUV	Hernández Valencia Luis Gabriel	SNI	C	M
SUV	Lay Arellano Israel Tonatiuh	SNI	I	M
SUV	Lozano Martinez Francisco Javier	SNI	C	M
SUV	Mariscal Orozco José Luis	SNI	I	M
SUV	Mateos Morfín Laura Rebeca	SNI	I	F
SUV	Méndez Medina Ana Crisol	SNI	C	F
SUV	Morales Salas Rubi Estela	SNI	I	F
SUV	Ortega Sánchez Karla Marlene	SNI	C	F
SUV	Pacheco Cortés Adriana Margarita	SNI	I	F
SUV	Ramírez Plascencia David	SNI	I	M
SUV	Salas Tafoya José Manuel	SNI	C	M
SUV	Solórzano Peña María Amelia	SNI	I	F
SUV	Ulloa Cázarez Rosa Leonor	SNI	C	F

Fuente: Coordinación General de Investigación, Posgrado y Vinculación.
Corte a: Diciembre 2021.

Profesores investigadores miembros del SIN/SNCA por entidad universitaria, nivel y sexo 2016-2021 Cuadro 2.5

Entidad universitaria / Nivel	Año / Sexo																	
	2016			2017			2018			2019			2020			2021		
	Total	Hombres	Mujeres	Total	Hombres	Mujeres	Total	Hombres	Mujeres	Total	Hombres	Mujeres	Total	Hombres	Mujeres	Total	Hombres	Mujeres
Red Universitaria	**1,060**	**642**	**418**	**1,168**	**687**	**481**	**1,291**	**761**	**530**	**1,423**	**845**	**578**	**1,487**	**879**	**608**	**1,504**	**887**	**617**
Candidatos	239	142	97	288	162	126	344	193	151	388	213	175	382	197	185	397	205	192
Nivel I	647	380	267	688	393	295	744	430	314	812	480	332	875	527	348	876	527	349
Nivel II	129	84	45	144	95	49	150	98	52	163	106	57	164	105	59	167	107	60
Nivel III	42	33	9	44	33	11	46	34	12	52	39	13	58	43	15	56	41	15
Emérito	2	2	0	2	2	0	3	3	0	3	3	0	4	4	0	4	4	0
SNCA	1	1	0	2	2	0	4	3	1	5	4	1	4	3	1	4	3	1
Centros universitarios	**1,046**	**635**	**411**	**1,153**	**680**	**473**	**1,272**	**752**	**520**	**1,405**	**837**	**568**	**1,465**	**868**	**597**	**1,480**	**875**	**605**
Candidatos	232	138	94	282	159	123	335	189	146	379	210	169	370	191	179	383	198	185
Nivel I	641	378	263	680	390	290	734	425	309	803	475	328	865	522	343	866	522	344
Nivel II	129	84	45	144	95	49	150	98	52	163	106	57	164	105	59	167	107	60
Nivel III	42	33	9	44	33	11	46	34	12	52	39	13	58	43	15	56	41	15
Emérito	2	2	0	2	2	0	3	3	0	3	3	0	4	4	0	4	4	0
SNCA	0	0	0	1	1	0	4	3	1	5	4	1	4	3	1	4	3	1
CU temáticos	**768**	**455**	**313**	**829**	**482**	**347**	**902**	**527**	**375**	**989**	**580**	**409**	**1,038**	**611**	**427**	**1,049**	**614**	**435**
Candidatos	134	76	58	160	91	69	189	110	79	227	130	97	240	130	110	253	136	117
Nivel I	483	280	203	504	283	221	535	300	235	570	324	246	599	352	247	597	349	248
Nivel II	109	66	43	122	76	46	130	81	49	137	84	53	137	82	55	139	84	55
Nivel III	40	31	9	40	29	11	42	30	12	48	35	13	55	40	15	53	38	15
Emérito	2	2	0	2	2	0	3	3	0	3	3	0	4	4	0	4	4	0
SNCA	0	0	0	1	1	0	3	3	0	4	4	0	3	3	0	3	3	0
CUAAD	**24**	**11**	**13**	**26**	**11**	**15**	**30**	**14**	**16**	**41**	**21**	**20**	**43**	**22**	**21**	**44**	**22**	**22**
Candidatos	3	1	2	4	1	3	6	2	4	11	4	7	12	6	6	13	6	7
Nivel I	18	9	9	15	6	9	18	8	10	20	11	9	21	11	10	21	11	10
Nivel II	3	1	2	6	3	3	4	2	2	7	3	4	8	3	5	8	3	5
Nivel III	0	0	0	0	0	0	0	0	0	0	0	0	0	0	0	0	0	0
Emérito	0	0	0	0	0	0	0	0	0	0	0	0	0	0	0	0	0	0
SNCA	0	0	0	1	1	0	2	2	0	3	3	0	2	2	0	2	2	0
CUCBA	**99**	**59**	**40**	**110**	**63**	**47**	**119**	**66**	**53**	**124**	**68**	**56**	**127**	**72**	**55**	**134**	**75**	**59**
Candidatos	18	10	8	25	13	12	27	14	13	26	14	12	18	9	9	24	11	13
Nivel I	61	34	27	63	33	30	67	33	34	70	34	36	82	44	38	83	45	38
Nivel II	15	11	4	17	14	3	20	16	4	23	17	6	19	13	6	19	13	6
Nivel III	4	3	1	5	3	2	5	3	2	5	3	2	8	6	2	8	6	2
Emérito	1	1	0	0	0	0	0	0	0	0	0	0	0	0	0	0	0	0
SNCA	0	0	0	0	0	0	0	0	0	0	0	0	0	0	0	0	0	0
CUCEA	**85**	**60**	**25**	**86**	**58**	**28**	**98**	**66**	**32**	**112**	**78**	**34**	**126**	**84**	**42**	**125**	**84**	**41**
Candidatos	21	16	5	20	12	8	24	15	9	37	24	13	43	24	19	43	25	18
Nivel I	51	34	17	50	34	16	56	36	20	59	40	19	66	45	21	65	44	21
Nivel II	9	6	3	12	8	4	14	11	3	12	10	2	12	10	2	13	11	2
Nivel III	3	3	0	3	3	0	3	3	0	3	3	0	4	4	0	4	4	0
Emérito	1	1	0	1	1	0	1	1	0	1	1	0	1	1	0	0	0	0
SNCA	0	0	0	0	0	0	0	0	0	0	0	0	0	0	0	0	0	0

Profesores investigadores miembros del SIN/SNCA por entidad universitaria, nivel y sexo 2016-2021 Cuadro 2.5

Entidad universitaria / Nivel	Año / Sexo																		
	2016			2017			2018			2019			2020			2021		
	Total	Hombres	Mujeres	Total	Hombres	Mujeres	Total	Hombres	Mujeres	Total	Hombres	Mujeres	Total	Hombres	Mujeres	Total	Hombres	Mujeres
CUCEI	**197**	**144**	**53**	**218**	**161**	**57**	**243**	**179**	**64**	**274**	**197**	**77**	**285**	**210**	**75**	**286**	**212**	**74**
Candidatos	38	24	14	42	28	14	49	35	14	64	42	22	70	44	26	71	46	25
Nivel I	127	91	36	144	104	40	161	114	47	172	121	51	177	132	45	176	131	45
Nivel II	26	23	3	27	24	3	28	25	3	33	29	4	32	28	4	33	29	4
Nivel III	6	6	0	5	5		5	5	0	5	5	0	5	5	0	5	5	0
Emérito	0	0	0	0	0	0	0	0	0	0	0	0	1	1	0	1	1	0
SNCA	0	0	0	0	0	0	0	0	0	0	0	0	0	0	0	0	0	0
CUCS	**180**	**82**	**98**	**207**	**92**	**115**	**222**	**98**	**124**	**243**	**111**	**132**	**255**	**115**	**140**	**256**	**112**	**144**
Candidatos	31	14	17	44	23	21	49	26	23	57	29	28	57	25	32	60	24	36
Nivel I	108	47	61	119	48	71	125	52	73	135	61	74	142	66	76	140	64	76
Nivel II	28	12	16	30	12	18	32	10	22	30	7	23	34	10	24	35	11	24
Nivel III	13	9	4	14	9	5	16	10	6	21	14	7	22	14	8	21	13	8
Emérito	0	0	0	0	0	0	0	0	0	0	0	0	0	0	0	0	0	0
SNCA	0	0	0	0	0	0	0	0	0	0	0	0	0	0	0	0	0	0
CUCSH	**183**	**99**	**84**	**182**	**97**	**85**	**190**	**104**	**86**	**195**	**105**	**90**	**202**	**108**	**94**	**204**	**109**	**95**
Candidatos	23	11	12	25	14	11	34	18	16	32	17	15	40	22	18	42	24	18
Nivel I	118	65	53	113	58	55	108	57	51	114	57	57	111	54	57	112	54	58
Nivel II	28	13	15	30	15	15	32	17	15	32	18	14	32	18	14	31	17	14
Nivel III	14	10	4	13	9	4	13	9	4	14	10	4	16	11	5	15	10	5
Emérito	0	0	0	1	1	0	2	2	0	2	2	0	2	2	0	3	3	0
SNCA	0	0	0	0	0	0	1	1	0	1	1	0	1	1	0	1	1	0
CU regionales	**278**	**180**	**98**	**324**	**198**	**126**	**370**	**225**	**145**	**416**	**257**	**159**	**427**	**257**	**170**	**431**	**261**	**170**
Candidatos	98	62	36	122	68	54	146	79	67	152	80	72	130	61	69	130	62	68
Nivel I	158	98	60	176	107	69	199	125	74	233	151	82	266	170	96	269	173	96
Nivel II	20	18	2	22	19	3	20	17	3	26	22	4	27	23	4	28	23	5
Nivel III	2	2	0	4	4	0	4	4	0	4	4	0	3	3	0	3	3	0
Emérito	0	0	0	0	0	0	0	0	0	0	0	0	0	0	0	0	0	0
SNCA	0	0	0	0	0	0	1	0	1	1	0	1	1	0	1	1	0	1
CUALTOS	**22**	**15**	**7**	**22**	**16**	**6**	**23**	**14**	**9**	**25**	**13**	**12**	**32**	**18**	**14**	**32**	**18**	**14**
Candidatos	13	9	4	11	7	4	11	6	5	8	3	5	8	3	5	8	3	5
Nivel I	7	5	2	8	7	1	10	7	3	14	8	6	21	13	8	21	13	8
Nivel II	2	1	1	2	1	1	2	1	1	3	2	1	3	2	1	3	2	1
Nivel III	0	0	0	1	1	0	0	0	0	0	0	0	0	0	0	0	0	0
Emérito	0	0	0	0	0	0	0	0	0	0	0	0	0	0	0	0	0	0
SNCA	0	0	0	0	0	0	0	0	0	0	0	0	0	0	0	0	0	0
CUCIÉNEGA	**36**	**26**	**10**	**37**	**25**	**12**	**42**	**28**	**14**	**53**	**37**	**16**	**57**	**35**	**22**	**58**	**36**	**22**
Candidatos	10	6	4	13	7	6	15	10	5	20	13	7	21	10	11	21	10	11
Nivel I	24	18	6	21	15	6	24	15	9	28	20	8	31	21	10	32	22	10
Nivel II	2	2		3	3	0	2	2	0	4	3	1	4	3	1	4	3	1
Nivel III	0	0	0	0	0	0	1	1	0	1	1	0	1	1	0	1	1	0
Emérito	0	0	0	0	0	0	0	0	0	0	0	0	0	0	0	0	0	0
SNCA	0	0	0	0	0	0	0	0	0	0	0	0	0	0	0	0	0	0
CUCOSTA	**34**	**21**	**13**	**40**	**22**	**18**	**45**	**26**	**19**	**52**	**29**	**23**	**48**	**28**	**20**	**48**	**27**	**21**
Candidatos	9	5	4	11	5	6	18	10	8	21	10	11	15	7	8	14	6	8
Nivel I	20	12	8	24	13	11	22	13	9	25	15	10	27	17	10	28	17	11
Nivel II	5	4	1	5	4	1	4	3	1	4	3	1	4	3	1	4	3	1
Nivel III	0	0	0	0	0	0	0	0	0	1	1	0	1	1	0	1	1	0
Emérito	0	0	0	0	0	0	0	0	0	0	0	0	0	0	0	0	0	0
SNCA	0	0	0	0	0	0	1	0	1	1	0	1	1	0	1	1	0	1

Profesores investigadores miembros del SIN/SNCA por entidad universitaria, nivel y sexo 2016-2021 Cuadro 2.5

Entidad universitaria / Nivel	Año / Sexo																		
	2016			2017			2018			2019			2020			2021			
	Total	Hombres	Mujeres	Total	Hombres	Mujeres	Total	Hombres	Mujeres	Total	Hombres	Mujeres	Total	Hombres	Mujeres	Total	Hombres	Mujeres
CUCOSTASUR	**23**	**15**	**8**	**32**	**19**	**13**	**41**	**24**	**17**	**52**	**33**	**19**	**53**	**33**	**20**	**56**	**35**	**21**
Candidatos	4	2	2	11	6	5	19	10	9	21	10	11	19	9	10	19	9	10
Nivel I	17	11	6	20	12	8	21	13	8	28	20	8	31	21	10	33	23	10
Nivel II	1	1	0	0	0	0	0	0	0	2	2	0	2	2	0	3	2	1
Nivel III	1	1	0	1	1		1	1	0	1	1	0	1	1	0	1	1	0
Emérito	0	0	0	0	0	0	0	0	0	0	0	0	0	0	0	0	0	0
SNCA	0	0	0	0	0	0	0	0	0	0	0	0	0	0	0	0	0	0
CULAGOS	**30**	**26**	**4**	**37**	**29**	**8**	**38**	**29**	**9**	**44**	**33**	**11**	**40**	**29**	**11**	**38**	**29**	**9**
Candidatos	1	1	0	5	3	2	4	2	2	7	4	3	4	2	2	3	2	1
Nivel I	25	21	4	27	21	6	29	22	7	32	24	8	30	21	9	29	21	8
Nivel II	4	4	0	5	5		5	5	0	5	5	0	6	6	0	6	6	0
Nivel III	0	0	0	0	0	0	0	0	0	0	0	0	0	0	0	0	0	0
Emérito	0	0	0	0	0	0	0	0	0	0	0	0	0	0	0	0	0	0
SNCA	0	0	0	0	0	0	0	0	0	0	0	0	0	0	0	0	0	0
CUNORTE	**9**	**5**	**4**	**14**	**6**	**8**	**16**	**6**	**10**	**17**	**5**	**12**	**16**	**7**	**9**	**17**	**7**	**10**
Candidatos	3	1	2	6	2	4	7	1	6	10	2	8	7	2	5	8	2	6
Nivel I	6	4	2	8	4	4	8	4	4	6	2	4	8	4	4	8	4	4
Nivel II	0	0	0	0	0	0	1	1	0	1	1	0	1	1	0	1	1	0
Nivel III	0	0	0	0	0	0	0	0	0	0	0	0	0	0	0	0	0	0
Emérito	0	0	0	0	0	0	0	0	0	0	0	0	0	0	0	0	0	0
SNCA	0	0	0	0	0	0	0	0	0	0	0	0	0	0	0	0	0	0
CUSUR	**26**	**8**	**18**	**33**	**12**	**21**	**36**	**15**	**21**	**41**	**20**	**21**	**46**	**20**	**26**	**45**	**19**	**26**
Candidatos	3	0	3	6	1	5	8	2	6	9	3	6	11	3	8	11	3	8
Nivel I	19	4	15	22	6	16	23	8	15	25	11	14	29	12	17	28	11	17
Nivel II	4	4	0	4	4	0	4	4	0	6	5	1	6	5	1	6	5	1
Nivel III	0	0	0	1	1	0	1	1	0	1	1	0	0	0	0	0	0	0
Emérito	0	0	0	0	0	0	0	0	0	0	0	0	0	0	0	0	0	0
SNCA	0	0	0	0	0	0	0	0	0	0	0	0	0	0	0	0	0	0
CUTONALÁ	**58**	**38**	**20**	**56**	**35**	**21**	**69**	**43**	**26**	**68**	**42**	**26**	**67**	**39**	**28**	**66**	**39**	**27**
Candidatos	37	25	12	33	19	14	36	17	19	34	17	17	27	12	15	27	13	14
Nivel I	20	12	8	22	15	7	32	25	7	34	25	9	40	27	13	39	26	13
Nivel II	0	0	0	0	0	0	0	0	0	0	0	0	0	0	0	0	0	0
Nivel III	1	1		1	1	0	1	1	0	0	0	0	0	0	0	0	0	0
Emérito	0	0	0	0	0	0	0	0	0	0	0	0	0	0	0	0	0	0
SNCA	0	0	0	0	0	0	0	0	0	0	0	0	0	0	0	0	0	0
CUVALLES	**40**	**26**	**14**	**53**	**34**	**19**	**60**	**40**	**20**	**64**	**45**	**19**	**68**	**48**	**20**	**70**	**50**	**20**
Candidatos	18	13	5	26	18	8	28	21	7	22	18	4	18	13	5	19	14	5
Nivel I	20	11	9	24	14	10	30	18	12	41	26	15	49	34	15	50	35	15
Nivel II	2	2	0	3	2	1	2	1	1	1	1		1	1	0	1	1	0
Nivel III	0	0	0	0	0	0	0	0	0	0	0	0	0	0	0	0	0	0
Emérito	0	0	0	0	0	0	0	0	0	0	0	0	0	0	0	0	0	0
SNCA	0	0	0	0	0	0	0	0	0	0	0	0	0	0	0	0	0	0

Profesores investigadores miembros del SIN/SNCA por entidad universitaria, nivel y sexo 2016-2021 Cuadro 2.5

Entidad universitaria / Nivel	Año / Sexo																		
	2016			2017			2018			2019			2020			2021		
	Total	Hombres	Mujeres	Total	Hombres	Mujeres	Total	Hombres	Mujeres	Total	Hombres	Mujeres	Total	Hombres	Mujeres	Total	Hombres	Mujeres
CUTLAJOMULCO	**-**	**-**	**-**	**-**	**-**	**-**	**-**	**-**	**-**	**-**	**-**	**-**	**0**	**0**	**0**	**1**	**1**	**0**
Candidatos	-	-	-	-	-	-	-	-	-	-	-	-	0	0	0	0	0	0
Nivel I	-	-	-	-	-	-	-	-	-	-	-	-	0	0	0	1	1	0
Nivel II	-	-	-	-	-	-	-	-	-	-	-	-	0	0	0	0	0	0
Nivel III	-	-	-	-	-	-	-	-	-	-	-	-	0	0	0	0	0	0
Emérito	-	-	-	-	-	-	-	-	-	-	-	-	0	0	0	0	0	0
SNCA	-	-	-	-	-	-	-	-	-	-	-	-	0	0	0	0	0	0
SUV	**12**	**5**	**7**	**14**	**6**	**8**	**19**	**9**	**10**	**18**	**8**	**10**	**19**	**8**	**11**	**20**	**8**	**12**
Candidatos	6	3	3	6	3	3	9	4	5	9	3	6	9	3	6	10	3	7
Nivel I	6	2	4	8	3	5	10	5	5	9	5	4	10	5	5	10	5	5
Nivel II	0	0	0	0	0	0	0	0	0	0	0	0	0	0	0	0	0	0
Nivel III	0	0	0	0	0	0	0	0	0	0	0	0	0	0	0	0	0	0
Emérito	0	0	0	0	0	0	0	0	0	0	0	0	0	0	0	0	0	0
SNCA	0	0	0	0	0	0	0	0	0	0	0	0	0	0	0	0	0	0
SEMS	**1**	**1**	**0**	**0**	**0**	**0**	**0**	**0**	**0**	**0**	**0**	**0**	**3**	**3**	**0**	**4**	**4**	**0**
Candidatos	1	1	0	0	0	**0**	0	0	0	0	0	0	3	3	0	4	4	0
Nivel I	0	0	0	0	0	**0**	0	0	0	0	0	0	0	0	0	0	0	0
Nivel II	0	0	0	0	0	**0**	0	0	0	0	0	0	0	0	0	0	0	0
Nivel III	0	0	0	0	0	**0**	0	0	0	0	0	0	0	0	0	0	0	0
Emérito	0	0	0	0	0	**0**	0	0	0	0	0	0	0	0	0	0	0	0
SNCA	0	0	0	0	0	**0**	0	0	0	0	0	0	0	0	0	0	0	0
AG	**1**	**1**	**0**	**1**	**1**	**0**	**0**	**0**	**0**	**0**	**0**	**0**	**3**	**3**	**0**	**0**	**0**	**0**
Candidatos	0	0	0	0	0	**0**	0	0	0	0	0	0	3	3	0	0	0	0
Nivel I	0	0	0	0	0	**0**	0	0	0	0	0	0	0	0	0	0	0	0
Nivel II	0	0	0	0	0	**0**	0	0	0	0	0	0	0	0	0	0	0	0
Nivel III	0	0	0	0	0	**0**	0	0	0	0	0	0	0	0	0	0	0	0
Emérito	0	0	0	0	0	**0**	0	0	0	0	0	0	0	0	0	0	0	0
SNCA	1	1	0	1	1	**0**	0	0	0	0	0	0	0	0	0	0	0	0

Fuente: Coordinación General de Investigación, Posgrado y Vinculación.
Corte a: Diciembre 2021.
Nota: Después de una revisión de las numeralias históricas, se detectaron algunas para los años 2016, 2017 y 2018 se corrigieron para presentar las cifras exactas que se habían reportado en las numeralias originales de cada año. Estas inconsistencias se presentaron debido al cambio de estatus del personal como jubilación, renuncia, baja o licencias reportadas fuera de tiempo. El 3° investigador emérito pertenece a la Coordinación de Bibliotecas y estuvo adscrito al SNCA 2016,2017

Estudiantes que participan en programas para la formación como investigadores, 2021 Cuadro 2.6

Entidad universitaria	Programa	Hombres	Mujeres	Total
Red Universitaria		**3,784**	**6,399**	**10,183**
Centros universitarios		**3,771**	**6,391**	**10,162**
CU temáticos		**3,464**	**5,933**	**9,397**
CUAAD				
	Programa de Estímulos Económicos a Estudiantes Sobresalientes	7	20	27
	Verano de Investigación Científica y Tecnológica del Pacifico Delfín 2021	23	24	47
	Seminario de investigación	160	135	295
	Becarios con recurso PROSNI	8	4	12
CUCBA				0
	Programa de incorporación temprana a la investigación en CUCBA	50	59	109
CUCEA				0
	Formación como investigadores	6	14	20
	Programa Verano Delfín-Estudiantes CUCEA	3	25	28
	Beca Estancias academicas cortas para participar en el Programa Verano Delfín	5	23	28
CUCEI				0
	Programa de Apoyo a la Mejora de las condiciones de la producción de los S N I y SNCA (PROSNI)	21	11	32
	COECYTJAL	2	3	5
	CONACYT	5	3	8
	CONACYT-SENER	1	1	2
CUCS				0
	Verano Delfin 2021	20	60	80
	Programa de Estímulos a Estudiantes Sobresalientes 2021: Motivación a la Investigación	12	16	28
	Estancia de Incorporación a la Investigación 2021	12	32	44
	2do. Curso Online: Introducción al uso de animales de laboratorio	12	15	27
	El ensayo clínico como método de investigación	30	32	62
	Segundo simposio de bioseguridad y cuidado ambiental	38	109	147
	El animal de laboratorio como modelo experimental: ¿cuál elegir para mi proyecto? Especies y usos	12	18	30
	Compromisos de los investigadores ante CONBIOÉTICA: Obligatoriedad y contenido de los informes	3	12	15
	La documentación en el ciclo de la comunicación científica	10	27	37
	XXXII Semana Nacional de Investigación Científica	200	200	400
	Semana del Cerebro 2021 “De la neurona al cerebro en tiempos de pandemia y algo más…”	51	122	173
	Exponeuro 2021	43	30	73
	Foro de incorporación temprana a la investigación en nutrición 2021 "A"	43	253	296
	Foro de incorporación temprana a la investigación en nutrición 2021 "B"	61	254	315
	XXIII Jornadas de Investigación Estudiantil: Dr. Alberto Reyes Sánchez	60	76	136
	Primer concurso internacional de carteles de casos clínicos en endodoncia	6	7	13
	VI Simposio internacional e interinstitucional de enfermería: estrategias, retos y desafíos ante una pandemia	2,518	4,293	6,811
CUCSH				0
	Becarios PROSNI	42	55	97
CU regionales		**307**	**458**	**765**
CUALTOS				
	Incorporación temprana a la investigación (Servicio Social)	11	10	21
	Verano Delfin	9	23	32
	Estancias Académicas Internacionales de Especialización-Modalidad presencial 21-B (ESACIES)- CI	1	3	4
	Programa de Estímulos Económicos a Estudiantes Sobresalientes (PEEES)	4	2	6
CUCIÉNEGA				0
	Fomento a La Investigación Temprana 2021A	14	42	56
	Fomento a La Investigación Temprana 2021B	12	40	52
	Fomento a La Investigación En Posgrado 2021	1	2	3
	XXVI Verano de la Investigación Científica y Tecnológica del Pacífico 2021	14	20	34

Estudiantes que participan en programas para la formación como investigadores, 2021 Cuadro 2.6

Entidad universitaria	Programa	Hombres	Mujeres	Total
CUCOSTA				0
	Doctorado Interinstitucional en Gestión y Negocios	9	13	22
	Maestría en Administración de Negocios	21	20	41
	Maestría en Análisis Tributario	4	3	7
	Apoyo a la Mejora en las Condiciones de Producción de los Miembros del S.N.I-SNCA 2021	7	6	13
	Doctorado en Ciencias para el Desarrollo, la Sustentabilidad y el Turismo	20	23	43
	Maestría en Ciencias para el Desarrollo, la Sustentabilidad y el Turismo	6	13	19
	Maestría en Ciencias en Geofísica	16	4	20
	Ciencias en Biosistemática, Ecología y Manejo de Recursos Naturales y Agrícolas	6	9	15
CUCOSTASUR				0
	Programa DELFIN	0	1	1
CULAGOS				0
	Doctorado en Ciencia y Tecnología	14	5	19
	Maestría en Historia Cultural	2	0	2
	Maestría en Ciencia y Tecnología	6	4	10
	Maestría en Ingeniería en Energías Renovables	4	2	6
	Programa Delfín	5	26	31
	Becarios PROSNI (Apoyo a la Mejora en las Condiciones de Producción SNI y SNCA)	5	3	8
CUNORTE				0
	Verano de la Investigación Científica y Tecnológica del Pacífico	2	5	7
	Programa de Apoyo a la mejora en las condiciones de producción de los Miembros SIN Y SNCA (PROSNI 2021). Incorporación de Ayudantes de Investigación	3	5	8
	Proyectos de Investigación Cunorte	10	8	18
CUSUR				0
	Becarios del Programa PROSNI	5	9	14
	Investigación en el Posgrado	35	54	89
	Programa de Estímulos Económicos a Estudiantes Sobresalientes - Motivación a la Investigación	2	2	4
	Programa Telentos de Investigación para el futuro	16	41	57
	Verano de Investigación	2	2	4
				0
CUTONALÁ				0
	Programa del Verano de la Investigación Científica y Tecnológica del Pacífico	22	36	58
CUVALLES				0
	Proyectos de investigación sin financiamiento	11	14	25
	PROSNI	6	5	11
	Programa de estímulos Económicos para Estudiantes Sobresalientes 2021 en la modalidad de Motivación a la Investigación.	2	3	5
CUTLAJOMULCO				0
	N/A	0	0	0
SUV		**13**	**8**	**21**
	Conocer para gestionar el SEMS "Encuesta sobre los candidatos a egresar de bachillerato de la UdeG"	1	1	2
	Pandemia y exclusión: El impacto del Covid-19 en el discurso y el diseño de políticas públicas en América Latina	1	2	3
	La mediación docente para el aprendizaje colaborativo en ambientes virtuales	2	0	2
	Entornos virtuales inteligentes para el aprendizaje basado en competencias	1	0	1
	Analítica predictiva del desempeño del estudiante de educación superior a distancia	1	1	2
	El observatorio latinoamericano de gestión cultural	5	4	9
	Desarrollo de habilidades metodológicas y conceptuales en situaciones de fabricación digital (Etapa I)	2	0	2

Fuentes: Centros universitarios y Sistema de Universidad Virtual.
Corte a: Diciembre 2021.

Incorporación temprana a la investigación: estudiantes beneficiados como asistentes de investigación o verano científico, 2021 Cuadro 2.7

Entidad universitaria	Total	Hombres	Mujeres	Programa	Apoyo
Red Universitaria	**796**	**289**	**507**		**$8,875,500.00**
CU temáticos	**329**	**110**	**219**	**Verano de la Investigación Cientifica programa Delfín**	**$987,000.00**
CUAAD	48	23	25	Verano de la Investigación Cientifica programa Delfín	$144,000.00
CUCBA	13	3	10	Verano de la Investigación Cientifica programa Delfín	$39,000.00
CUCEA	28	5	23	Verano de la Investigación Cientifica programa Delfín	$84,000.00
CUCEI	101	48	53	Verano de la Investigación Cientifica programa Delfín	$303,000.00
CUCS	93	20	73	Verano de la Investigación Cientifica programa Delfín	$279,000.00
CUCSH	46	11	35	Verano de la Investigación Cientifica programa Delfín	$138,000.00
CU regionales	**156**	**56**	**100**	**Verano de la Investigación Cientifica programa Delfín**	**$468,000.00**
CUALTOS	8	2	6	Verano de la Investigación Cientifica programa Delfín	$24,000.00
CUCIÉNEGA	34	14	20	Verano de la Investigación Cientifica programa Delfín	$102,000.00
CUCOSTA	4	2	2	Verano de la Investigación Cientifica programa Delfín	$12,000.00
CUCOSTASUR	1	0	1	Verano de la Investigación Cientifica programa Delfín	$3,000.00
CULAGOS	37	8	29	Verano de la Investigación Cientifica programa Delfín	$111,000.00
CUNORTE	6	3	3	Verano de la Investigación Cientifica programa Delfín	$18,000.00
CUSUR	4	2	2	Verano de la Investigación Cientifica programa Delfín	$12,000.00
CUTONALÁ	60	23	37	Verano de la Investigación Cientifica programa Delfín	$180,000.00
CUVALLES	2	2	0	Verano de la Investigación Cientifica programa Delfín	$6,000.00
CUTLAJOMULCO	0	0	0	Verano de la Investigación Cientifica programa Delfín	$0.00
SUV	**3**	**2**	**1**	**Verano de la Investigación Cientifica programa Delfín**	**$9,000.00**
CU temáticos	**223**	**80**	**143**	Apoyo a las codiciones de producción de miembros del SNI (PROSNI MODALIDAD 2)	**$5,553,000.00**
CUAAD	12	4	8	Apoyo a las codiciones de producción de miembros del SNI (PROSNI MODALIDAD 2)	$373,500.00
CUCBA	22	8	14	Apoyo a las codiciones de producción de miembros del SNI (PROSNI MODALIDAD 2)	$594,000.00
CUCEA	20	6	14	Apoyo a las codiciones de producción de miembros del SNI (PROSNI MODALIDAD 2)	$598,500.00
CUCEI	33	14	19	Apoyo a las codiciones de producción de miembros del SNI (PROSNI MODALIDAD 2)	$553,500.00
CUCS	39	8	31	Apoyo a las codiciones de producción de miembros del SNI (PROSNI MODALIDAD 2)	$954,000.00
CUCSH	97	40	57	Apoyo a las codiciones de producción de miembros del SNI (PROSNI MODALIDAD 2)	$2,479,500.00
CU regionales	**84**	**41**	**43**	**Apoyo a las codiciones de producción de miembros del SNI (PROSNI MODALIDAD 2)**	**$1,822,500.00**
CUALTOS	6	4	2	Apoyo a las codiciones de producción de miembros del SNI (PROSNI MODALIDAD 2)	$144,000.00
CUCIÉNEGA	9	3	6	Apoyo a las codiciones de producción de miembros del SNI (PROSNI MODALIDAD 2)	$184,500.00
CUCOSTA	13	7	6	Apoyo a las codiciones de producción de miembros del SNI (PROSNI MODALIDAD 2)	$252,000.00
CUCOSTASUR	4	1	3	Apoyo a las codiciones de producción de miembros del SNI (PROSNI MODALIDAD 2)	$126,000.00
CULAGOS	7	5	2	Apoyo a las codiciones de producción de miembros del SNI (PROSNI MODALIDAD 2)	$162,000.00
CUNORTE	8	3	5	Apoyo a las codiciones de producción de miembros del SNI (PROSNI MODALIDAD 2)	$126,000.00
CUSUR	14	6	8	Apoyo a las codiciones de producción de miembros del SNI (PROSNI MODALIDAD 2)	$274,500.00
CUTONALÁ	12	7	5	Apoyo a las codiciones de producción de miembros del SNI (PROSNI MODALIDAD 2)	$319,500.00
CUVALLES	11	5	6	Apoyo a las codiciones de producción de miembros del SNI (PROSNI MODALIDAD 2)	$234,000.00
CUTLAJOMULCO	0	0	0	Apoyo a las codiciones de producción de miembros del SNI (PROSNI MODALIDAD 2)	$0.00
SUV	**1**	**0**	**1**	**Apoyo a las codiciones de producción de miembros del SNI (PROSNI MODALIDAD 2)**	**$36,000.00**

Fuente: Coordinación General de Investigación, Posgrado y Vinculación.
Corte a: Diciembre de 2021.
Nota: Por cuestiones de la pandemia no hubo apoyos de movilidad en la Academia Mexicana de Ciencias.

Cuerpos académicos y líneas de generación y aplicación del conocimiento registradas ante PRODEP, por entidad universitaria, 2021 Cuadro 2.8

Entidad universitaria	Cuerpos académicos	LGAC	Cuerpos académicos en formación	LGAC	Cuerpos académicos en consolidación	LGAC	Cuerpos académicos consolidados	LGAC
Red Universitaria	**593**	**1,227**	**300**	**579**	**170**	**357**	**123**	**291**
Centros universitarios	**576**	**1,200**	**293**	**569**	**162**	**342**	**121**	**289**
CU temáticos	**372**	**785**	**178**	**346**	**105**	**223**	**89**	**216**
CUAAD	25	57	14	31	6	12	5	14
CUCBA	52	85	25	31	11	21	16	33
CUCEA	56	129	32	69	12	29	12	31
CUCEI	80	165	40	80	24	47	16	38
CUCS	80	191	28	61	26	61	26	69
CUCSH	79	158	39	74	26	53	14	31
CU regionales	**204**	**415**	**115**	**223**	**57**	**119**	**32**	**73**
CUALTOS	19	29	15	23	3	3	1	3
CUCIÉNEGA	27	54	13	26	5	10	9	18
CUCOSTA	29	70	17	37	7	16	5	17
CUCOSTASUR	29	44	13	20	13	20	3	4
CULAGOS	14	30	4	6	5	12	5	12
CUNORTE	17	51	12	32	5	19	0	0
CUSUR	24	51	12	26	8	15	4	10
CUTONALÁ	25	49	17	31	6	14	2	4
CUVALLES	20	37	12	22	5	10	3	5
CUTLAJOMULCO	0	0	0	0	0	0	0	0
SUV	**17**	**27**	**7**	**10**	**8**	**15**	**2**	**2**

Fuente: Coordinación General Académica y de Innovación. Coordinación de Desarrollo Académico.
Corte a: Diciembre de 2021.

Cuerpos académicos que participan en redes académicas nacionales e internacionales y redes intercentros, 2021

Cuadro 2.9

Entidad Universitaria	Red académica nacional	Red académica internacional	Redes intercentros
Red Universitaria	**210**	**174**	**75**
Centros universitarios	**209**	**169**	**75**
CU temáticos	**67**	**56**	**58**
CUAAD	10	15	0
CUCBA	13	6	0
CUCEA	3	5	0
CUCEI	0	0	8
CUCS	21	12	5
CUCSH	20	18	45
CU regionales	**142**	**113**	**17**
CUALTOS	8	8	0
CUCIÉNEGA	40	21	10
CUCOSTA	26	19	2
CUCOSTASUR	29	28	2
CULAGOS	4	1	0
CUNORTE	11	10	0
CUSUR	14	11	1
CUTONALÁ	1	4	2
CUVALLES	9	11	0
CUTLAJOMULCO	0	0	0
SUV	**1**	**5**	**0**

Fuentes: Centros universitarios y Sistema de Universidad Virtual.
Corte a: Diciembre de 2021.

Publicaciones como resultado de actividades de investigación, por entidad universitaria, 2021 Cuadro 2.10

Entidad universitaria	Tipo de publicación						
	Antología	Artículo en revista arbitrada	Artículo en revista sin arbitraje	Capítulo de libro	Libro	Memoria	Otros
Red Universitaria	**2**	**2,843**	**433**	**1,118**	**624**	**173**	**157**
Centros universitarios	**2**	**2,810**	**428**	**1,110**	**609**	**164**	**146**
CU temáticos	**0**	**2,211**	**392**	**905**	**521**	**124**	**141**
CUAAD	0	4	0	8	11	1	23
CUCBA	0	626	163	0	90	1	0
CUCEA	s.d	96	196	211	97	7	27
CUCEI	0	395	11	21	15	62	67
CUCS	0	459	22	42	46	53	24
CUCSH	0	631	0	623	262	0	0
CU regionales	**2**	**599**	**36**	**205**	**88**	**40**	**5**
CUALTOS	0	55	0	3	4	0	0
CUCIÉNEGA	0	111	0	66	10	14	0
CUCOSTA[1]	0	106	0	21	18	2	0
CUCOSTASUR	0	37	2	6	8	0	0
CULAGOS	0	18	0	16	1	1	2
CUNORTE	0	50	4	17	7	11	0
CUSUR	0	79	23	28	18	1	0
CUTONALÁ	2	51	7	35	14	11	3
CUVALLES	0	91	0	13	7	0	0
CUTLAJOMULCO	0	1	0	0	1	0	0
SUV	**0**	**33**	**5**	**8**	**15**	**9**	**11**

Fuentes: Centros universitarios y Sistema de Universidad Virtual.
Corte a: Diciembre 2021.
Nota: [1] Artículos en revista arbitrada 82 Artículos científicos y 24 Artículos de divulgación.

Proyectos de investigación por tipo y orientación en centros universitarios y el SUV, 2021 Cuadro 2.11

Entidad universitaria	Total de proyectos	Tipo de proyecto prodominante			Orientación del proyecto			Financiamiento	
		Básica	Aplicada	Desarrollo Tecnológico y Experimental	Sector público	Sector privado	Sector social	Monto total de financiamiento del proyecto	Monto otorgado por la Universidad
Red Universitaria	**915**	**445**	**397**	**73**	**600**	**32**	**283**	**$122,835,161.64**	**$20,382,886.44**
Centros universitarios	**890**	**424**	**394**	**72**	**577**	**30**	**283**	**$121,026,764.84**	**$19,980,886.44**
CU temáticos	**526**	**245**	**231**	**50**	**330**	**15**	**181**	**$99,033,125.63**	**$14,250,875.96**
CUAAD	85	34	44	7	47	8	30	$12,518,723.81	$2,320,394.81
CUCBA	94	62	27	5	19	5	70	$14,829,706.32	$1,910,026.32
CUCEA	20	6	12	2	6	2	12	$585,000.00	$0.00
CUCEI[1]	34	23	9	2	34	0	0	$45,633,218.70	$2,112,949.00
CUCS[2]	96	31	33	32	96	0	0	$17,084,321.97	$5,789,514.00
CUCSH	197	89	106	2	128	0	69	$8,382,154.83	$2,117,991.83
CU regionales	**364**	**179**	**163**	**22**	**247**	**15**	**102**	**$21,993,639.21**	**$5,730,010.48**
CUALTOS	54	29	25	0	47	3	4	$752,959.00	$50.000,00
CUCIÉNEGA	53	11	32	10	15	0	38	$2,064,103.00	$0.00
CUCOSTA	86	47	39	0	76	2	8	$2,553,640.00	$1,886,064.19
CUCOSTASUR	48	20	26	2	3	3	42	$216,534.00	$629,554.00
CULAGOS	7	2	4	1	7	0	0	$3,906,257.90	$2,046,434.32
CUNORTE	56	35	15	6	43	5	8	$1,258,883.86	$680,000.00
CUSUR	14	14	0	0	10	2	2	$0.00	$242,362.97
CUTONALÁ	13	12	1	0	13	0	0	$3,966,402.19	$0.00
CUVALLES	33	9	21	3	33	0	0	$7,274,859.26	$245,595.00
CUTLAJOMULCO	0	0	0	0	0	0	0	$0.00	$0.00
SUV	**25**	**21**	**3**	**1**	**23**	**2**	**0**	**$1,808,396.80**	**$402,000.00**

Fuentes: Centros universitarios y Sistema de Universidad Virtual.
Corte a: Diciembre 2021.
Notas: [1] CUCEI. El monto otorgado por la Universidad Incluye concurrencias financieras.
[2] CUCS. El recurso correspondiente a la columna de Universidad de Guadalajara corresponde al Programa de Apoyo para Pago de Publicación de Artículos Científicos, 2021 y al Fondo para proyectos de Impulso a la Investigación 2020-2021, ambos del Centro Universitario de Ciencias de la Salud.

Resultados del programa de apoyo a la mejora en las condiciones de producción de los miembros del SNI /SNCA, PRO/SNI, por entidad universitaria[1], 2021 (Modalidad 1) Cuadro 2.12

Entidad universitaria	Investigador	Tipo de acción apoyada									
		Eventos Académicos	Viáticos	Transporte Interno	Registro en Índex	Equipo de Cómputo	Equipo de Laboratorio	Materiales y mtto. de equipo de cómputo y laboratorio	Bibliografía	Otros	Total de apoyo autorizado
TOTAL		**$762,566.33**	**$36,500.00**	**$41,000.00**	**$753,333.27**	**$16,213,111.46**	**$10,038,171.62**	**$19,823,476.80**	**$522,736.55**	**$1,851,874.64**	**$50,042,770.67**
CUAAD	Aceves Gonzalez Carlos	$0.00	$0.00	$0.00	$0.00	$0.00	$0.00	$22,004.00	$0.00	$17,996.00	**$40,000.00**
CUAAD	Aguila Flores Jose Luis	$0.00	$0.00	$0.00	$0.00	$34,290.40	$0.00	$5,709.60	$0.00	$0.00	**$40,000.00**
CUAAD	Alcantar Guierrez Jose Alfredo	$0.00	$0.00	$0.00	$0.00	$16,819.00	$0.00	$0.00	$0.00	$0.00	**$16,819.00**
CUAAD	Anaya Wittman Marcela Sofia	$0.00	$0.00	$0.00	$0.00	$20,931.30	$0.00	$19,068.70	$0.00	$0.00	**$40,000.00**
CUAAD	Arias Orozco Silvia	$0.00	$0.00	$0.00	$0.00	$23,530.00	$0.00	$16,470.00	$0.00	$0.00	**$40,000.00**
CUAAD	Avelar Bribiesca Monica Georgina	$0.00	$0.00	$0.00	$0.00	$0.00	$0.00	$0.00	$4,000.00	$0.00	**$4,000.00**
CUAAD	Avila Ramirez David Carlos	$0.00	$0.00	$0.00	$0.00	$37,964.06	$0.00	$2,035.94	$0.00	$0.00	**$40,000.00**
CUAAD	Cordova Canela Fernando	$0.00	$0.00	$0.00	$0.00	$0.00	$0.00	$40,000.00	$0.00	$0.00	**$40,000.00**
CUAAD	Crespo Sanchez Carlos Alberto	$0.00	$0.00	$0.00	$0.00	$36,500.00	$0.00	$3,500.00	$0.00	$0.00	**$40,000.00**
CUAAD	Del Rio Chavez Rafael	$0.00	$0.00	$0.00	$0.00	$10,000.00	$0.00	$0.00	$0.00	$30,000.00	**$40,000.00**
CUAAD	Demerutis Arenas Juan Angel	$0.00	$0.00	$0.00	$0.00	$0.00	$0.00	$0.00	$0.00	$4,000.00	**$4,000.00**
CUAAD	Diaz Veronica	$0.00	$0.00	$0.00	$0.00	$17,500.00	$0.00	$0.00	$0.00	$0.00	**$17,500.00**
CUAAD	Escamilla Galindo Livier Olivia	$0.00	$0.00	$0.00	$0.00	$0.00	$0.00	$4,000.00	$0.00	$0.00	**$4,000.00**
CUAAD	Galindo Ramirez Rene Demian	$0.00	$0.00	$0.00	$0.00	$0.00	$0.00	$1,800.00	$0.00	$38,200.00	**$40,000.00**
CUAAD	Garcia Fernandez Estrellita	$0.00	$0.00	$0.00	$0.00	$10,428.40	$0.00	$29,571.60	$0.00	$0.00	**$40,000.00**
CUAAD	Garcia Juarez Yolanda Isabel	$0.00	$0.00	$0.00	$10,350.00	$25,950.00	$0.00	$3,001.00	$0.00	$0.00	**$39,301.00**
CUAAD	Garcia Yerena Maria Luisa	$0.00	$0.00	$0.00	$0.00	$36,578.00	$0.00	$3,422.00	$0.00	$0.00	**$40,000.00**
CUAAD	Gleason Espindola Jose Arturo	$0.00	$0.00	$0.00	$0.00	$0.00	$0.00	$40,000.00	$0.00	$0.00	**$40,000.00**
CUAAD	Gomez Gomez Carmen Elisa	$0.00	$0.00	$0.00	$0.00	$0.00	$0.00	$40,000.00	$0.00	$0.00	**$40,000.00**
CUAAD	Gomez Gomez Jaime Francisco	$0.00	$0.00	$0.00	$0.00	$40,000.00	$0.00	$0.00	$0.00	$0.00	**$40,000.00**
CUAAD	Gonzalez Madariaga Francisco Javier	$0.00	$0.00	$0.00	$0.00	$38,929.60	$0.00	$0.00	$0.00	$0.00	**$38,929.60**
CUAAD	González Muñoz Elvia Luz	$18,822.19	$0.00	$0.00	$0.00	$0.00	$0.00	$636.00	$20,541.81	$0.00	**$40,000.00**
CUAAD	Gonzalez Romero Daniel	$0.00	$0.00	$0.00	$0.00	$0.00	$0.00	$8,932.00	$4,068.00	$0.00	**$13,000.00**
CUAAD	Gutierrez Cruz Irma Lucia	$0.00	$0.00	$0.00	$0.00	$4,065.00	$0.00	$12,089.15	$0.00	$0.00	**$16,154.15**
CUAAD	Jimenez Huerta Edith Rosario	$0.00	$0.00	$0.00	$2,700.00	$27,112.00	$4,630.00	$5,549.00	$0.00	$0.00	**$39,991.00**
CUAAD	Mora Lomeli Leonardo	$0.00	$0.00	$0.00	$0.00	$37,600.00	$0.00	$2,400.00	$0.00	$0.00	**$40,000.00**
CUAAD	Ocaranza Velasco Jorge Octavio	$0.00	$0.00	$0.00	$0.00	$39,039.80	$0.00	$0.00	$0.00	$0.00	**$39,039.80**
CUAAD	Olivares Gonzalez Adriana Ines	$0.00	$0.00	$0.00	$0.00	$7,200.00	$0.00	$5,800.00	$0.00	$0.00	**$13,000.00**
CUAAD	Orendain Verduzco Tomas Eduaro	$0.00	$0.00	$0.00	$0.00	$38,317.10	$0.00	$1,682.00	$0.00	$0.00	**$39,999.10**
CUAAD	Orozco Grover Gabriel	$0.00	$0.00	$0.00	$0.00	$0.00	$0.00	$0.00	$4,000.00	$0.00	**$4,000.00**
CUAAD	Padilla Etienne Patricia Elizabeth	$0.00	$0.00	$0.00	$5,600.00	$0.00	$0.00	$16,400.00	$0.00	$0.00	**$22,000.00**
CUAAD	Perez Bourzac Maria Teresa	$0.00	$0.00	$0.00	$0.00	$0.00	$0.00	$8,500.00	$0.00	$0.00	**$8,500.00**
CUAAD	Reyes Rodriguez Ramon	$0.00	$0.00	$0.00	$0.00	$40,000.00	$0.00	$0.00	$0.00	$0.00	**$40,000.00**
CUAAD	Rivera Borrayo Elizabeth	$0.00	$0.00	$0.00	$0.00	$38,950.00	$0.00	$1,050.00	$0.00	$0.00	**$40,000.00**
CUAAD	Robles Delgado Romero Alejandra	$0.00	$0.00	$0.00	$0.00	$40,000.00	$0.00	$0.00	$0.00	$0.00	**$40,000.00**
CUAAD	Rodriguez Medina Daniel	$0.00	$0.00	$0.00	$0.00	$31,544.26	$0.00	$8,369.40	$0.00	$0.00	**$39,913.66**
CUAAD	Rueda Velazquez Claudia	$0.00	$0.00	$0.00	$0.00	$3,903.33	$0.00	$32,774.88	$3,321.79	$0.00	**$40,000.00**
CUAAD	Ruiz Gutierrez Omar Alejandro	$0.00	$0.00	$0.00	$0.00	$0.00	$0.00	$0.00	$4,000.00	$0.00	**$4,000.00**
CUAAD	Ruiz Razura Adriana	$0.00	$0.00	$0.00	$0.00	$0.00	$0.00	$4,000.00	$0.00	$0.00	**$4,000.00**
CUAAD	Vidaurre Arenas Carmen Vitaliana	$0.00	$0.00	$0.00	$7,459.50	$0.00	$0.00	$32,540.50	$0.00	$0.00	**$40,000.00**
CUAAD	Villagrana Gutierrez Alejandra	$0.00	$0.00	$0.00	$0.00	$0.00	$0.00	$6,827.00	$0.00	$33,173.00	**$40,000.00**
CUAAD	Zarate Weber David	$0.00	$0.00	$0.00	$0.00	$40,000.00	$0.00	$0.00	$0.00	$0.00	**$40,000.00**
CUCBA	Alvarez Moya Carlos	$0.00	$0.00	$0.00	$0.00	$0.00	$3,000.00	$10,000.00	$0.00	$0.00	**$13,000.00**
CUCBA	Amezcua Gutierrez Claudia Del Carmen	$2,650.00	$0.00	$0.00	$2,400.00	$0.00	$3,450.00	$0.00	$0.00	$0.00	**$8,500.00**
CUCBA	Angeles Espino Alejandro	$0.00	$0.00	$0.00	$0.00	$0.00	$700.30	$39,299.70	$0.00	$0.00	**$40,000.00**
CUCBA	Ayala Tellez Hector Leonel	$0.00	$0.00	$0.00	$0.00	$0.00	$500.00	$11,800.00	$0.00	$9,700.00	**$22,000.00**
CUCBA	Ayala Valdovinos Miguel Angel	$0.00	$0.00	$0.00	$0.00	$16,499.00	$0.00	$23,501.00	$0.00	$0.00	**$40,000.00**
CUCBA	Ayon Parente Manuel	$0.00	$0.00	$0.00	$0.00	$0.00	$40,000.00	$0.00	$0.00	$0.00	**$40,000.00**
CUCBA	Bañuelos Pineda Jacinto	$0.00	$0.00	$0.00	$0.00	$11,999.00	$4,000.00	$24,001.00	$0.00	$0.00	**$40,000.00**
CUCBA	Barba Leon Jeannette	$0.00	$0.00	$0.00	$0.00	$0.00	$34,900.00	$5,100.00	$0.00	$0.00	**$40,000.00**
CUCBA	Barrios De Tomasi Eliana	$2,000.00	$0.00	$0.00	$3,043.00	$0.00	$19,200.00	$9,150.00	$0.00	$0.00	**$33,393.00**
CUCBA	Beas Zarate Carlos	$0.00	$0.00	$0.00	$0.00	$0.00	$15,544.22	$24,455.78	$0.00	$0.00	**$40,000.00**
CUCBA	Becerra Chiron Iskra Mariana	$0.00	$0.00	$0.00	$0.00	$13,000.00	$7,000.00	$18,000.00	$0.00	$2,000.00	**$40,000.00**
CUCBA	Bolaños Maria	$0.00	$0.00	$0.00	$0.00	$26,000.00	$0.00	$14,000.00	$0.00	$0.00	**$40,000.00**
CUCBA	Burgos Gutierrez Asdrubal Jesus	$0.00	$0.00	$0.00	$0.00	$0.00	$12,318.92	$27,681.08	$0.00	$0.00	**$40,000.00**
CUCBA	Burgos Triano Jose Enrique	$0.00	$0.00	$0.00	$0.00	$19,894.00	$0.00	$12,600.33	$0.00	$7,308.00	**$39,802.33**
CUCBA	Buritica Buritica Jonathan Javier	$0.00	$0.00	$0.00	$0.00	$0.00	$5,000.00	$17,000.00	$0.00	$0.00	**$22,000.00**
CUCBA	Cabrera Diaz Elisa	$0.00	$0.00	$0.00	$0.00	$0.00	$22,000.00	$0.00	$0.00	$18,000.00	**$40,000.00**
CUCBA	Cabrera Toledo Danae	$0.00	$0.00	$0.00	$0.00	$0.00	$0.00	$8,000.00	$0.00	$0.00	**$8,000.00**
CUCBA	Camarena Perez Hector Octavio	$0.00	$0.00	$0.00	$0.00	$40,000.00	$0.00	$0.00	$0.00	$0.00	**$40,000.00**
CUCBA	Carrillo Reyes Pablo	$0.00	$0.00	$0.00	$0.00	$0.00	$0.00	$0.00	$0.00	$0.00	**$0.00**
CUCBA	Casarrubias Castillo Kena	$0.00	$0.00	$0.00	$0.00	$0.00	$0.00	$40,000.00	$0.00	$0.00	**$40,000.00**
CUCBA	Casas Solis Josefina	$0.00	$0.00	$0.00	$0.00	$0.00	$0.00	$40,000.00	$0.00	$0.00	**$40,000.00**
CUCBA	Castañeda Cabral José Luis	$0.00	$0.00	$0.00	$0.00	$0.00	$0.00	$40,000.00	$0.00	$0.00	**$40,000.00**
CUCBA	Castañeda Vazquez Hugo	$0.00	$0.00	$0.00	$0.00	$16,800.00	$5,000.00	$18,200.00	$0.00	$0.00	**$40,000.00**
CUCBA	Castro Felix Luz Patricia	$0.00	$0.00	$0.00	$0.00	$0.00	$20,000.00	$20,000.00	$0.00	$0.00	**$40,000.00**
CUCBA	Castro Torres Ruben Dario	$0.00	$0.00	$0.00	$0.00	$2,894.44	$14,751.85	$22,353.71	$0.00	$0.00	**$40,000.00**
CUCBA	Chamorro Diaz Yaira	$0.00	$1,000.00	$0.00	$3,500.00	$0.00	$0.00	$13,000.00	$0.00	$0.00	**$17,500.00**
CUCBA	Contreras Félix Gerardo Adalberto	$0.00	$0.00	$0.00	$0.00	$0.00	$23,476.00	$16,524.00	$0.00	$0.00	**$40,000.00**

Resultados del programa de apoyo a la mejora en las condiciones de producción de los miembros del SNI /SNCA, PRO/SNI, por entidad universitaria[1], 2021 (Modalidad 1) Cuadro 2.12

Entidad universitaria	Investigador	Tipo de acción apoyada									
		Eventos Académicos	Viáticos	Transporte Interno	Registro en Índex	Equipo de Cómputo	Equipo de Laboratorio	Materiales y mtto. de equipo de cómputo y laboratorio	Bibliografía	Otros	Total de apoyo autorizado
CUCBA	Curiel Ballesteros Arturo	$3,012.00	$0.00	$0.00	$5,248.00	$0.00	$0.00	$31,740.00	$0.00	$0.00	**$40,000.00**
CUCBA	Diaz Perez Leopoldo	$0.00	$0.00	$0.00	$0.00	$0.00	$0.00	$40,000.00	$0.00	$0.00	**$40,000.00**
CUCBA	Duifhuis Rivera Theodor	$0.00	$0.00	$0.00	$0.00	$0.00	$0.00	$40,000.00	$0.00	$0.00	**$40,000.00**
CUCBA	Duran Puga Noe	$0.00	$0.00	$0.00	$0.00	$0.00	$20,000.00	$20,000.00	$0.00	$0.00	**$40,000.00**
CUCBA	Escoto Delgadillo Martha	$0.00	$0.00	$0.00	$0.00	$0.00	$4,000.00	$36,000.00	$0.00	$0.00	**$40,000.00**
CUCBA	Esqueda Gonzalez Maria Del Carmen	$0.00	$0.00	$0.00	$0.00	$0.00	$17,000.00	$23,000.00	$0.00	$0.00	**$40,000.00**
CUCBA	Flores Aguirre Carlos Javier	$8,800.00	$0.00	$0.00	$0.00	$0.00	$1,800.00	$29,400.00	$0.00	$0.00	**$40,000.00**
CUCBA	Gallardo Moreno Geisa Beariz	$11,999.65	$0.00	$0.00	$2,163.97	$0.00	$0.00	$3,336.38	$0.00	$0.00	**$17,500.00**
CUCBA	Garibay Chavez Maria Guadalupe	$1,500.00	$0.00	$0.00	$7,200.00	$0.00	$0.00	$31,300.00	$0.00	$0.00	**$40,000.00**
CUCBA	Gomez Velazquez Fabiola Reveca	$9,999.80	$0.00	$0.00	$4,663.44	$0.00	$0.00	$11,336.76	$14,000.00	$0.00	**$40,000.00**
CUCBA	Gonzalez Eguiarte Diego Raymundo	$0.00	$0.00	$0.00	$0.00	$0.00	$5,000.00	$35,000.00	$0.00	$0.00	**$40,000.00**
CUCBA	Gonzalez Garrido Andres Antonio	$10,174.96	$0.00	$0.00	$2,639.49	$0.00	$0.00	$27,185.55	$0.00	$0.00	**$40,000.00**
CUCBA	Gudiño Cabrera Graciela	$0.00	$0.00	$0.00	$0.00	$0.00	$0.00	$4,000.00	$0.00	$0.00	**$4,000.00**
CUCBA	Guevara Perez Miguel Angel	$1,200.00	$0.00	$0.00	$1,450.00	$0.00	$1,350.00	$0.00	$0.00	$0.00	**$4,000.00**
CUCBA	Guitron Lopez Maria Marcela	$0.00	$0.00	$0.00	$0.00	$5,500.00	$24,600.00	$9,900.00	$0.00	$0.00	**$40,000.00**
CUCBA	Guzmán Davalos Laura	$0.00	$0.00	$0.00	$0.00	$10,999.00	$26,455.06	$2,545.94	$0.00	$0.00	**$40,000.00**
CUCBA	Haramati Jesse	$0.00	$0.00	$0.00	$0.00	$0.00	$0.00	$13,000.00	$0.00	$0.00	**$13,000.00**
CUCBA	Hernandez Alvarez Efren	$0.00	$0.00	$0.00	$0.00	$12,800.00	$0.00	$27,200.00	$0.00	$0.00	**$40,000.00**
CUCBA	Hernandez Gonzalez Marisela	$2,650.00	$0.00	$0.00	$2,400.00	$0.00	$3,450.00	$0.00	$0.00	$0.00	**$8,500.00**
CUCBA	Hernandez Herrera Rosalba Mireya	$0.00	$0.00	$0.00	$0.00	$16,499.00	$0.00	$23,501.00	$0.00	$0.00	**$40,000.00**
CUCBA	Hernandez Vera Gerardo	$0.00	$0.00	$0.00	$0.00	$0.00	$14,000.00	$26,000.00	$0.00	$0.00	**$40,000.00**
CUCBA	Hernandez Zulueta Joicye	$0.00	$0.00	$0.00	$0.00	$0.00	$0.00	$40,000.00	$0.00	$0.00	**$40,000.00**
CUCBA	Huerta Martinez Francisco Martin	$0.00	$0.00	$0.00	$0.00	$0.00	$7,500.00	$32,500.00	$0.00	$0.00	**$40,000.00**
CUCBA	Jarero Basulto Jose Jaime	$0.00	$0.00	$0.00	$0.00	$0.00	$0.00	$40,000.00	$0.00	$0.00	**$40,000.00**
CUCBA	Juarez Gonzalez Higinio Alejandro Jorge	$0.00	$0.00	$0.00	$0.00	$30,218.00	$5,833.00	$3,948.43	$0.00	$0.00	**$39,999.43**
CUCBA	Lepiz Ildefonso Rogelio	$0.00	$0.00	$0.00	$0.00	$0.00	$0.00	$40,000.00	$0.00	$0.00	**$40,000.00**
CUCBA	Lopez Alcocer Jose De Jesus	$0.00	$0.00	$0.00	$0.00	$0.00	$20,000.00	$20,000.00	$0.00	$0.00	**$40,000.00**
CUCBA	Lopez Perez Silvia Josefina	$0.00	$0.00	$0.00	$0.00	$0.00	$0.00	$40,000.00	$0.00	$0.00	**$40,000.00**
CUCBA	Lopez Uriarte Ernesto	$0.00	$0.00	$0.00	$0.00	$0.00	$14,700.00	$25,300.00	$0.00	$0.00	**$40,000.00**
CUCBA	Macias Rodriguez Miguel Angel	$0.00	$0.00	$0.00	$0.00	$16,500.00	$0.00	$1,000.00	$0.00	$0.00	**$17,500.00**
CUCBA	Medina Ceja Laura Guadalupe	$5,866.00	$0.00	$0.00	$0.00	$0.00	$5,207.00	$28,927.00	$0.00	$0.00	**$40,000.00**
CUCBA	Mena Munguia Salvador	$0.00	$0.00	$0.00	$0.00	$0.00	$0.00	$0.00	$0.00	$0.00	**$0.00**
CUCBA	Michel Morfin Jesus Emilio	$0.00	$0.00	$0.00	$0.00	$5,000.00	$6,000.00	$29,000.00	$0.00	$0.00	**$40,000.00**
CUCBA	Minjarez Vega Benito Donato	$0.00	$0.00	$0.00	$0.00	$0.00	$54,406.09	$65,593.91	$0.00	$0.00	**$120,000.00**
CUCBA	Moya Raygoza Gustavo	$8,000.00	$0.00	$0.00	$0.00	$0.00	$0.00	$32,000.00	$0.00	$0.00	**$40,000.00**
CUCBA	Munguia Lino Guadalupe	$0.00	$0.00	$0.00	$0.00	$0.00	$0.00	$0.00	$0.00	$0.00	**$0.00**
CUCBA	Muñiz Castro Miguel Ángel	$0.00	$0.00	$0.00	$0.00	$0.00	$19,537.00	$8,196.00	$0.00	$12,267.00	**$40,000.00**
CUCBA	Muñoz Urias Alejandro	$0.00	$0.00	$0.00	$0.00	$0.00	$0.00	$40,000.00	$0.00	$0.00	**$40,000.00**
CUCBA	Navarrete Heredia Jose Luis	$0.00	$0.00	$0.00	$0.00	$40,000.00	$0.00	$0.00	$0.00	$0.00	**$40,000.00**
CUCBA	Nuño Gutierrez Bertha Lidia	$0.00	$0.00	$0.00	$0.00	$23,000.00	$0.00	$17,000.00	$0.00	$0.00	**$40,000.00**
CUCBA	Orozco Medina Martha Georgina	$4,000.00	$0.00	$0.00	$5,000.00	$16,800.00	$0.00	$14,200.00	$0.00	$0.00	**$40,000.00**
CUCBA	Ortiz Rueda Gerardo Alfonso	$0.00	$0.00	$0.00	$0.00	$24,182.69	$0.00	$0.00	$0.00	$15,817.31	**$40,000.00**
CUCBA	Palmeros Suarez Paola Andrea	$0.00	$0.00	$0.00	$0.00	$0.00	$10,000.00	$30,000.00	$0.00	$0.00	**$40,000.00**
CUCBA	Palomera Avalos Veronica	$0.00	$0.00	$0.00	$0.00	$0.00	$29,000.00	$11,000.00	$0.00	$0.00	**$40,000.00**
CUCBA	Pardo Peña Kenia	$0.00	$0.00	$0.00	$0.00	$0.00	$0.00	$0.00	$0.00	$0.00	**$0.00**
CUCBA	Pedroza Roldan Cesar	$0.00	$0.00	$0.00	$0.00	$0.00	$0.00	$40,000.00	$0.00	$0.00	**$40,000.00**
CUCBA	Peregrina Sandoval Jorge	$0.00	$0.00	$0.00	$0.00	$16,000.00	$0.00	$24,000.00	$0.00	$0.00	**$40,000.00**
CUCBA	Perez Alquicira Jessica	$0.00	$0.00	$0.00	$0.00	$0.00	$31,500.00	$88,500.00	$0.00	$0.00	**$120,000.00**
CUCBA	Portillo Martinez Liberato	$0.00	$0.00	$0.00	$0.00	$0.00	$25,332.80	$14,667.20	$0.00	$0.00	**$40,000.00**
CUCBA	Pulido Avila Maria Guadalupe	$0.00	$0.00	$0.00	$0.00	$26,000.00	$14,000.00	$0.00	$0.00	$0.00	**$40,000.00**
CUCBA	Ramirez Briones Ernesto	$0.00	$0.00	$0.00	$0.00	$0.00	$7,544.00	$32,456.00	$0.00	$0.00	**$40,000.00**
CUCBA	Ramirez Cruz Virginia	$0.00	$0.00	$0.00	$0.00	$0.00	$20,000.00	$20,000.00	$0.00	$0.00	**$40,000.00**
CUCBA	Ramirez Lopez Cesar Bonifacio	$0.00	$0.00	$0.00	$0.00	$16,800.00	$23,200.00	$0.00	$0.00	$0.00	**$40,000.00**
CUCBA	Ramirez Romero Ricardo	$0.00	$0.00	$0.00	$0.00	$0.00	$6,174.60	$33,825.40	$0.00	$0.00	**$40,000.00**
CUCBA	Ramos De Robles Silvia Lizette	$0.00	$0.00	$0.00	$0.00	$23,006.00	$0.00	$16,994.00	$0.00	$0.00	**$40,000.00**
CUCBA	Ramos Loyo Julieta	$0.00	$0.00	$0.00	$8,700.00	$7,300.00	$0.00	$1,500.00	$0.00	$0.00	**$17,500.00**
CUCBA	Rangel Bernal Nora Edith	$500.00	$0.00	$0.00	$4,785.00	$0.00	$0.00	$16,715.00	$0.00	$0.00	**$22,000.00**
CUCBA	Realpe Quintero Mauricio Alberto	$0.00	$0.00	$0.00	$0.00	$0.00	$1,993.98	$20,006.02	$0.00	$0.00	**$22,000.00**
CUCBA	Reyes Ruiz Francisco Javier	$0.00	$0.00	$0.00	$0.00	$0.00	$0.00	$4,000.00	$0.00	$0.00	**$4,000.00**
CUCBA	Riojas Lopez Monica Elizabeth	$0.00	$0.00	$0.00	$0.00	$0.00	$8,500.00	$0.00	$0.00	$0.00	**$8,500.00**
CUCBA	Rios Jara Eduardo	$0.00	$0.00	$0.00	$0.00	$0.00	$0.00	$40,000.00	$0.00	$0.00	**$40,000.00**
CUCBA	Rivera Cervantes Martha Catalina	$0.00	$0.00	$0.00	$0.00	$8,000.00	$0.00	$32,000.00	$0.00	$0.00	**$40,000.00**
CUCBA	Rodriguez Alcantar Maria Olivia	$0.00	$0.00	$0.00	$0.00	$0.00	$10,000.00	$30,000.00	$0.00	$0.00	**$40,000.00**
CUCBA	Rodriguez Contreras Aaron	$0.00	$0.00	$0.00	$0.00	$0.00	$18,293.39	$21,706.61	$0.00	$0.00	**$40,000.00**
CUCBA	Rodriguez Macias Ramon	$0.00	$0.00	$0.00	$0.00	$0.00	$0.00	$40,000.00	$0.00	$0.00	**$40,000.00**
CUCBA	Rodriguez Perez Maria Elena	$0.00	$0.00	$0.00	$1,000.00	$0.00	$0.00	$3,000.00	$0.00	$0.00	**$4,000.00**
CUCBA	Rodriguez William David	$0.00	$0.00	$0.00	$0.00	$25,000.00	$1,200.00	$13,800.00	$0.00	$0.00	**$40,000.00**
CUCBA	Rodriguez Yañez Yury	$0.00	$0.00	$0.00	$0.00	$0.00	$0.00	$0.00	$0.00	$0.00	**$0.00**
CUCBA	Rodriguez Zaragoza Fabian Alejandro	$0.00	$0.00	$0.00	$0.00	$0.00	$0.00	$40,000.00	$0.00	$0.00	**$40,000.00**
CUCBA	Rojas Mayorquin Argelia Esperanza	$0.00	$0.00	$0.00	$1,200.00	$0.00	$5,000.00	$33,800.00	$0.00	$0.00	**$40,000.00**

Resultados del programa de apoyo a la mejora en las condiciones de producción de los miembros del SNI /SNCA, PRO/SNI, por entidad universitaria[1], 2021 (Modalidad 1) Cuadro 2.12

Entidad universitaria	Investigador	Tipo de acción apoyada									
		Eventos Académicos	Viáticos	Transporte Interno	Registro en Índex	Equipo de Cómputo	Equipo de Laboratorio	Materiales y mtto. de equipo de cómputo y laboratorio	Bibliografía	Otros	Total de apoyo autorizado
CUCBA	Romo Campos Rosa De Lourdes	$0.00	$0.00	$0.00	$0.00	$0.00	$40,000.00	$0.00	$0.00	$0.00	**$40,000.00**
CUCBA	Ruiz Corral Jose Ariel	$0.00	$0.00	$0.00	$0.00	$19,999.00	$0.00	$20,001.00	$0.00	$0.00	**$40,000.00**
CUCBA	Ruiz Lopez Mario Alberto	$0.00	$0.00	$0.00	$0.00	$0.00	$14,504.00	$25,496.00	$0.00	$0.00	**$40,000.00**
CUCBA	Ruiz Sanchez Eduardo	$0.00	$0.00	$0.00	$0.00	$0.00	$0.00	$40,000.00	$0.00	$0.00	**$40,000.00**
CUCBA	Salazar Sanchez Juan Carlos	$4,500.00	$0.00	$0.00	$0.00	$0.00	$9,900.00	$25,600.00	$0.00	$0.00	**$40,000.00**
CUCBA	Salcedo Perez Eduardo	$0.00	$0.00	$0.00	$0.00	$0.00	$10,000.00	$30,000.00	$0.00	$0.00	**$40,000.00**
CUCBA	Sanchez Carbajal Daniel	$0.00	$0.00	$0.00	$0.00	$0.00	$16,500.00	$23,500.00	$0.00	$0.00	**$40,000.00**
CUCBA	Sanchez Chipres David Roman	$0.00	$0.00	$0.00	$0.00	$0.00	$0.00	$40,000.00	$0.00	$0.00	**$40,000.00**
CUCBA	Sanchez Hernandez Carla Vanessa	$0.00	$0.00	$0.00	$0.00	$0.00	$4,999.30	$35,000.70	$0.00	$0.00	**$40,000.00**
CUCBA	Sandoval Pinto Maria Elena	$0.00	$0.00	$0.00	$0.00	$0.00	$15,000.00	$25,000.00	$0.00	$0.00	**$40,000.00**
CUCBA	Santacruz Ruvalcaba Fernando	$0.00	$0.00	$0.00	$0.00	$0.00	$0.00	$40,000.00	$0.00	$0.00	**$40,000.00**
CUCBA	Santerre Anne Marguerite Helene	$0.00	$0.00	$0.00	$0.00	$0.00	$18,560.00	$21,440.00	$0.00	$0.00	**$40,000.00**
CUCBA	Segura Beltran Alejandro	$0.00	$0.00	$0.00	$0.00	$0.00	$0.00	$40,000.00	$0.00	$0.00	**$40,000.00**
CUCBA	Shalisko Viacheslav	$0.00	$0.00	$0.00	$0.00	$0.00	$15,000.00	$25,000.00	$0.00	$0.00	**$40,000.00**
CUCBA	Torres Ceja Carlos De Jesus	$0.00	$0.00	$0.00	$0.00	$40,000.00	$0.00	$0.00	$0.00	$0.00	**$40,000.00**
CUCBA	Torres Moran Martha Isabel	$0.00	$0.00	$0.00	$0.00	$0.00	$5,000.00	$35,000.00	$0.00	$0.00	**$40,000.00**
CUCBA	Treviño Villegas Mario	$0.00	$0.00	$0.00	$0.00	$22,772.90	$1,047.00	$16,150.04	$0.00	$0.00	**$39,969.94**
CUCBA	Ureña Guerrero Monica Elisa	$0.00	$0.00	$0.00	$0.00	$0.00	$3,776.00	$36,224.00	$0.00	$0.00	**$40,000.00**
CUCBA	Vargas Amado Georgina	$0.00	$0.00	$0.00	$0.00	$26,500.00	$0.00	$13,500.00	$0.00	$0.00	**$40,000.00**
CUCBA	Vargas Ofelia	$0.00	$0.00	$0.00	$0.00	$0.00	$0.00	$40,000.00	$0.00	$0.00	**$40,000.00**
CUCBA	Vazquez Garcia Jose Antonio	$0.00	$0.00	$0.00	$0.00	$0.00	$40,000.00	$0.00	$0.00	$0.00	**$40,000.00**
CUCBA	Velasco Ramirez Ana Paulina	$0.00	$0.00	$0.00	$0.00	$0.00	$10,000.00	$18,005.00	$0.00	$11,995.00	**$40,000.00**
CUCBA	Villagomez Zavala Daniel Andres Fabian	$0.00	$0.00	$0.00	$0.00	$0.00	$0.00	$40,000.00	$0.00	$0.00	**$40,000.00**
CUCBA	Villalobos Arambula Alma Rosa	$0.00	$0.00	$0.00	$0.00	$25,983.20	$0.00	$5,157.80	$0.00	$8,859.00	**$40,000.00**
CUCBA	Villalpando Vargas Fridha Viridiana	$0.00	$0.00	$0.00	$0.00	$0.00	$44,500.00	$4,000.00	$0.00	$0.00	**$48,500.00**
CUCBA	Zamora Natera Juan Francisco	$0.00	$0.00	$0.00	$0.00	$0.00	$0.00	$40,000.00	$0.00	$0.00	**$40,000.00**
CUCBA	Zamora Tavares Maria Del Pilar	$0.00	$0.00	$0.00	$0.00	$0.00	$0.00	$40,000.00	$0.00	$0.00	**$40,000.00**
CUCBA	Zañudo Hernandez Julia	$0.00	$0.00	$0.00	$0.00	$0.00	$12,170.00	$27,830.00	$0.00	$0.00	**$40,000.00**
CUCBA	Zarazua Villaseñor Patricia	$0.00	$0.00	$0.00	$0.00	$0.00	$12,000.00	$28,000.00	$0.00	$0.00	**$40,000.00**
CUCEA	Aceves Avila Carla Delfina	$0.00	$0.00	$0.00	$0.00	$0.00	$0.00	$0.00	$0.00	$26,500.00	**$26,500.00**
CUCEA	Acosta Fernandez Martin	$0.00	$0.00	$0.00	$17,500.00	$5,000.00	$0.00	$17,500.00	$0.00	$0.00	**$40,000.00**
CUCEA	Alarcon Osuna Moises Alejandro	$0.00	$0.00	$0.00	$0.00	$30,000.00	$0.00	$0.00	$0.00	$10,000.00	**$40,000.00**
CUCEA	Alcantar Lopez Cristian Omar	$0.00	$0.00	$0.00	$0.00	$0.00	$0.00	$4,000.00	$0.00	$0.00	**$4,000.00**
CUCEA	Angel Lara Hiram Abel	$0.00	$0.00	$0.00	$0.00	$40,000.00	$0.00	$0.00	$0.00	$0.00	**$40,000.00**
CUCEA	Arechavala Vargas Ricardo	$0.00	$0.00	$0.00	$0.00	$40,000.00	$0.00	$0.00	$0.00	$0.00	**$40,000.00**
CUCEA	Arroyo Alejandre Jose De Jesus	$0.00	$0.00	$0.00	$0.00	$0.00	$0.00	$13,000.00	$0.00	$0.00	**$13,000.00**
CUCEA	Barbosa Santillan Liliana Ibeth	$0.00	$0.00	$0.00	$9,800.00	$0.00	$2,000.00	$28,200.00	$0.00	$0.00	**$40,000.00**
CUCEA	Basulto Castillo Angelica	$0.00	$0.00	$0.00	$0.00	$40,000.00	$0.00	$0.00	$0.00	$0.00	**$40,000.00**
CUCEA	Beltran Ramirez Jesus Raul	$0.00	$0.00	$0.00	$0.00	$40,000.00	$0.00	$0.00	$0.00	$0.00	**$40,000.00**
CUCEA	Berger Garcia Marco Antonio	$0.00	$0.00	$0.00	$0.00	$30,000.00	$0.00	$6,000.00	$4,000.00	$0.00	**$40,000.00**
CUCEA	Bracamontes Ramirez Perla Elizabeth	$0.00	$0.00	$0.00	$0.00	$33,100.00	$0.00	$5,850.00	$0.00	$0.00	**$38,950.00**
CUCEA	Bustos Aguirre Magdalena Liliana	$0.00	$0.00	$0.00	$2,500.00	$6,900.00	$0.00	$30,600.00	$0.00	$0.00	**$40,000.00**
CUCEA	Calleja Pinedo Maria Margarita	$0.00	$0.00	$0.00	$0.00	$0.00	$0.00	$40,000.00	$0.00	$0.00	**$40,000.00**
CUCEA	Canales Ceron Alejandro Isidoro	$0.00	$0.00	$0.00	$0.00	$40,000.00	$0.00	$0.00	$0.00	$0.00	**$40,000.00**
CUCEA	Carrillo Navarro Jose Claudio	$0.00	$0.00	$0.00	$0.00	$0.00	$0.00	$0.00	$0.00	$0.00	**$0.00**
CUCEA	Castañeda Bernal Xochitl Yolanda	$0.00	$0.00	$0.00	$0.00	$40,000.00	$0.00	$0.00	$0.00	$0.00	**$40,000.00**
CUCEA	Celso Arellano Pedro Luis	$0.00	$0.00	$0.00	$0.00	$40,000.00	$0.00	$0.00	$0.00	$0.00	**$40,000.00**
CUCEA	Chavarin Rodriguez Ruben Antonio	$0.00	$0.00	$0.00	$0.00	$31,000.00	$0.00	$9,000.00	$0.00	$0.00	**$40,000.00**
CUCEA	Contreras Cueva Angelica Beatriz	$6,294.00	$0.00	$0.00	$899.00	$4,499.00	$0.00	$5,808.00	$0.00	$0.00	**$17,500.00**
CUCEA	Correa Arias Cesar Augusto	$0.00	$0.00	$0.00	$0.00	$40,000.00	$0.00	$0.00	$0.00	$0.00	**$40,000.00**
CUCEA	Cortez Yactayo Willy Walter	$0.00	$0.00	$0.00	$0.00	$0.00	$0.00	$40,000.00	$0.00	$0.00	**$40,000.00**
CUCEA	Cota Yañez Maria Del Rosario	$0.00	$0.00	$0.00	$0.00	$38,000.00	$0.00	$2,000.00	$0.00	$0.00	**$40,000.00**
CUCEA	Cruz Barba Evangelina	$0.00	$0.00	$0.00	$0.00	$40,000.00	$0.00	$0.00	$0.00	$0.00	**$40,000.00**
CUCEA	Cruz Covarrubias Lucila Patricia	$0.00	$0.00	$0.00	$0.00	$40,000.00	$0.00	$0.00	$0.00	$0.00	**$40,000.00**
CUCEA	De La Cruz Guzman Ulises Osbaldo	$0.00	$0.00	$0.00	$0.00	$40,000.00	$0.00	$0.00	$0.00	$0.00	**$40,000.00**
CUCEA	De Leon Arias Adrian	$0.00	$0.00	$0.00	$0.00	$0.00	$0.00	$4,000.00	$0.00	$0.00	**$4,000.00**
CUCEA	De Leon Meza Carlos Rene	$0.00	$0.00	$0.00	$0.00	$40,000.00	$0.00	$0.00	$0.00	$0.00	**$40,000.00**
CUCEA	Delva Benavides Juan Emmanuel	$0.00	$0.00	$0.00	$0.00	$40,000.00	$0.00	$0.00	$0.00	$0.00	**$40,000.00**
CUCEA	Diaz Perez Wendy	$0.00	$0.00	$0.00	$0.00	$35,000.00	$0.00	$5,000.00	$0.00	$0.00	**$40,000.00**
CUCEA	Duran Hernandez Araceli	$0.00	$0.00	$0.00	$0.00	$40,000.00	$0.00	$0.00	$0.00	$0.00	**$40,000.00**
CUCEA	Duran Limon Hector Alejandro	$0.00	$0.00	$0.00	$0.00	$0.00	$0.00	$36,500.00	$3,500.00	$0.00	**$40,000.00**
CUCEA	Espinosa Ramirez Rafael Salvador	$0.00	$0.00	$0.00	$0.00	$40,000.00	$0.00	$0.00	$0.00	$0.00	**$40,000.00**
CUCEA	Espinoza Mercado Oscar Alejandro	$0.00	$0.00	$0.00	$0.00	$0.00	$0.00	$4,000.00	$0.00	$0.00	**$4,000.00**
CUCEA	Figueroa Ortiz Carlos Obed	$0.00	$0.00	$0.00	$0.00	$4,000.00	$0.00	$0.00	$0.00	$0.00	**$4,000.00**
CUCEA	Flores Allende Gabriel	$0.00	$0.00	$0.00	$0.00	$0.00	$0.00	$8,500.00	$0.00	$18,000.00	**$26,500.00**
CUCEA	Flores Mayorga Marco Tulio	$0.00	$0.00	$0.00	$0.00	$38,000.00	$0.00	$2,000.00	$0.00	$0.00	**$40,000.00**
CUCEA	Flores Zepeda Miguel	$0.00	$0.00	$0.00	$0.00	$38,500.00	$0.00	$1,500.00	$0.00	$0.00	**$40,000.00**
CUCEA	Fong Reynoso Carlos	$0.00	$0.00	$0.00	$0.00	$40,000.00	$0.00	$0.00	$0.00	$0.00	**$40,000.00**
CUCEA	Garcia Batiz Maria Luisa	$0.00	$0.00	$0.00	$1,200.00	$0.00	$35,800.00	$3,000.00	$0.00	$0.00	**$40,000.00**
CUCEA	Garcia Jimenez Carlos Ignacio	$0.00	$0.00	$0.00	$0.00	$0.00	$0.00	$17,000.00	$0.00	$23,000.00	**$40,000.00**

Resultados del programa de apoyo a la mejora en las condiciones de producción de los miembros del SNI /SNCA, PRO/SNI, por entidad universitaria[1], 2021 (Modalidad 1) Cuadro 2.12

Entidad universitaria	Investigador	Tipo de acción apoyada									
		Eventos Académicos	Viáticos	Transporte Interno	Registro en Índex	Equipo de Cómputo	Equipo de Laboratorio	Materiales y mtto. de equipo de cómputo y laboratorio	Bibliografía	Otros	Total de apoyo autorizado
CUCEA	Garcia Vazquez Nancy	$0.00	$0.00	$0.00	$5,000.00	$35,000.00	$0.00	$0.00	$0.00	$0.00	**$40,000.00**
CUCEA	Gatica Arreola Leonardo Adalberto	$0.00	$0.00	$0.00	$0.00	$40,000.00	$0.00	$0.00	$0.00	$0.00	**$40,000.00**
CUCEA	Gaytan Cortes Juan	$9,600.00	$0.00	$0.00	$10,000.00	$17,900.00	$0.00	$2,500.00	$0.00	$0.00	**$40,000.00**
CUCEA	Gomez Alvarez Perez David	$0.00	$0.00	$0.00	$0.00	$0.00	$0.00	$13,000.00	$0.00	$0.00	**$13,000.00**
CUCEA	Gómez Nieves Salvador	$0.00	$0.00	$0.00	$0.00	$10,000.00	$0.00	$4,000.00	$4,000.00	$22,000.00	**$40,000.00**
CUCEA	Gonzalez Alvarado Tania Elena	$0.00	$0.00	$0.00	$0.00	$0.00	$0.00	$40,000.00	$0.00	$0.00	**$40,000.00**
CUCEA	Gonzalez Olivares Daniel	$0.00	$0.00	$0.00	$0.00	$0.00	$0.00	$20,000.00	$0.00	$20,000.00	**$40,000.00**
CUCEA	Gonzalez Rojas Asmara	$0.00	$0.00	$0.00	$0.00	$0.00	$0.00	$40,000.00	$0.00	$0.00	**$40,000.00**
CUCEA	Guizar Mateos Isai	$0.00	$0.00	$0.00	$0.00	$20,700.00	$0.00	$14,300.00	$0.00	$5,000.00	**$40,000.00**
CUCEA	Gutierrez Moreno Patricia	$1,215.00	$0.00	$0.00	$0.00	$15,985.00	$0.00	$22,800.00	$0.00	$0.00	**$40,000.00**
CUCEA	Gutierrez Vazquez Edith Yolanda	$0.00	$0.00	$0.00	$7,300.00	$18,000.00	$0.00	$14,700.00	$0.00	$0.00	**$40,000.00**
CUCEA	Guzman Anaya Leo	$0.00	$0.00	$0.00	$0.00	$40,000.00	$0.00	$0.00	$0.00	$0.00	**$40,000.00**
CUCEA	Hernandez Rodriguez Clemente	$0.00	$0.00	$0.00	$0.00	$0.00	$0.00	$31,000.00	$9,000.00	$0.00	**$40,000.00**
CUCEA	Herrera Guevara Sebastian Porfirio	$0.00	$0.00	$0.00	$0.00	$0.00	$0.00	$4,000.00	$0.00	$0.00	**$4,000.00**
CUCEA	Lara Pacheco Ray Freddy	$0.00	$0.00	$0.00	$5,500.00	$5,500.00	$0.00	$15,000.00	$14,000.00	$0.00	**$40,000.00**
CUCEA	Leon Cazares Filadelfo	$0.00	$0.00	$0.00	$0.00	$23,000.00	$0.00	$15,000.00	$0.00	$0.00	**$38,000.00**
CUCEA	Llamosas Rosas Irving Joel	$0.00	$0.00	$0.00	$0.00	$0.00	$0.00	$40,000.00	$0.00	$0.00	**$40,000.00**
CUCEA	Lopez Lopez Gemma Cithlalli	$0.00	$0.00	$0.00	$0.00	$2,500.00	$0.00	$1,000.00	$0.00	$0.00	**$3,500.00**
CUCEA	Lopez Martin Cuauhtemoc	$0.00	$0.00	$0.00	$0.00	$37,500.00	$0.00	$2,500.00	$0.00	$0.00	**$40,000.00**
CUCEA	Loza Vega Ismael	$0.00	$0.00	$0.00	$0.00	$6,000.00	$0.00	$7,000.00	$0.00	$27,000.00	**$40,000.00**
CUCEA	Maciel Arellano Ma. Del Rocio	$0.00	$0.00	$0.00	$0.00	$40,000.00	$0.00	$0.00	$0.00	$0.00	**$40,000.00**
CUCEA	Martinez Cons Guillermo	$0.00	$0.00	$0.00	$0.00	$39,446.00	$0.00	$259.00	$0.00	$0.00	**$39,705.00**
CUCEA	Marum Espinosa Elia	$0.00	$0.00	$0.00	$2,000.00	$37,000.00	$0.00	$1,000.00	$0.00	$0.00	**$40,000.00**
CUCEA	Medina Ortega Marco Antonio	$0.00	$0.00	$0.00	$1,500.00	$16,800.00	$0.00	$21,700.00	$0.00	$0.00	**$40,000.00**
CUCEA	Mejia Trejo Juan	$0.00	$0.00	$0.00	$0.00	$40,000.00	$0.00	$0.00	$0.00	$0.00	**$40,000.00**
CUCEA	Moreno Arellano Carlos Ivan	$0.00	$0.00	$0.00	$0.00	$30,000.00	$0.00	$10,000.00	$0.00	$0.00	**$40,000.00**
CUCEA	Mota Palmas Karina Del Rocio	$0.00	$0.00	$0.00	$0.00	$36,998.00	$0.00	$0.00	$0.00	$0.00	**$36,998.00**
CUCEA	Murrieta Cummings Patricia	$0.00	$0.00	$0.00	$0.00	$40,000.00	$0.00	$0.00	$0.00	$0.00	**$40,000.00**
CUCEA	Nava Preciado Jose Maria	$2,200.00	$0.00	$0.00	$0.00	$0.00	$0.00	$1,800.00	$0.00	$0.00	**$4,000.00**
CUCEA	Navarro Cendejas Jose	$0.00	$0.00	$0.00	$2,800.00	$0.00	$0.00	$10,200.00	$5,000.00	$0.00	**$18,000.00**
CUCEA	Okabe Taku	$0.00	$0.00	$0.00	$0.00	$40,000.00	$0.00	$0.00	$0.00	$0.00	**$40,000.00**
CUCEA	Orizaga Trejo Jose Antonio	$0.00	$0.00	$0.00	$0.00	$40,000.00	$0.00	$0.00	$0.00	$0.00	**$40,000.00**
CUCEA	Ortiz Cadena Kenia Berenice	$0.00	$0.00	$0.00	$0.00	$20,000.00	$0.00	$5,000.00	$0.00	$15,000.00	**$40,000.00**
CUCEA	Ortiz Palafox Karla Haydee	$0.00	$0.00	$0.00	$0.00	$40,000.00	$0.00	$0.00	$0.00	$0.00	**$40,000.00**
CUCEA	Padilla Jacobo Abel	$0.00	$0.00	$0.00	$0.00	$36,000.00	$0.00	$0.00	$4,000.00	$0.00	**$40,000.00**
CUCEA	Padilla Partida Siria	$0.00	$0.00	$0.00	$0.00	$26,100.00	$0.00	$13,900.00	$0.00	$0.00	**$40,000.00**
CUCEA	Pedroza Zapata Alvaro Rafael	$0.00	$0.00	$0.00	$0.00	$0.00	$0.00	$20,000.00	$0.00	$0.00	**$20,000.00**
CUCEA	Pelegrin Mesa Arístides	$0.00	$0.00	$0.00	$0.00	$20,000.00	$0.00	$0.00	$0.00	$20,000.00	**$40,000.00**
CUCEA	Peniche Camps Salvador	$0.00	$0.00	$0.00	$0.00	$0.00	$0.00	$0.00	$4,000.00	$0.00	**$4,000.00**
CUCEA	Perez Mora Ricardo	$0.00	$0.00	$0.00	$4,250.00	$30,750.00	$0.00	$5,000.00	$0.00	$0.00	**$40,000.00**
CUCEA	Prieto Quezada Ma Teresa	$0.00	$0.00	$0.00	$0.00	$0.00	$0.00	$80,000.00	$0.00	$0.00	**$80,000.00**
CUCEA	Quintero Hernandez Luis Hector	$0.00	$0.00	$0.00	$0.00	$0.00	$0.00	$4,000.00	$0.00	$0.00	**$4,000.00**
CUCEA	Quiñonez Tapia Francisco	$10,000.00	$0.00	$0.00	$0.00	$0.00	$0.00	$30,000.00	$0.00	$0.00	**$40,000.00**
CUCEA	Ramirez Grajeda Mauricio	$0.00	$0.00	$0.00	$0.00	$0.00	$0.00	$40,000.00	$0.00	$0.00	**$40,000.00**
CUCEA	Ramirez Rodriguez Juan Carlos	$0.00	$0.00	$0.00	$0.00	$0.00	$0.00	$40,000.00	$0.00	$0.00	**$40,000.00**
CUCEA	Reyes Uribe Ana Cecilia	$0.00	$0.00	$0.00	$0.00	$40,000.00	$0.00	$0.00	$0.00	$0.00	**$40,000.00**
CUCEA	Reynoso Orozco Orlando	$0.00	$0.00	$0.00	$0.00	$28,000.00	$0.00	$3,000.00	$9,000.00	$0.00	**$40,000.00**
CUCEA	Ricardi Morgavi Cesar Augusto	$0.00	$0.00	$0.00	$0.00	$40,000.00	$0.00	$0.00	$0.00	$0.00	**$40,000.00**
CUCEA	Rivas Sepulveda Edith	$0.00	$0.00	$0.00	$0.00	$40,000.00	$0.00	$0.00	$0.00	$0.00	**$40,000.00**
CUCEA	Rivera Fernandez Rogelio	$0.00	$0.00	$0.00	$0.00	$22,000.00	$0.00	$18,000.00	$0.00	$0.00	**$40,000.00**
CUCEA	Rodriguez Bautista Juan Jorge	$0.00	$0.00	$0.00	$0.00	$0.00	$0.00	$8,456.00	$0.00	$0.00	**$8,456.00**
CUCEA	Rodriguez Gonzalez Luz Orieta	$3,269.64	$0.00	$0.00	$0.00	$33,500.00	$0.00	$3,230.36	$0.00	$0.00	**$40,000.00**
CUCEA	Rodriguez Ruiz Javier Gonzalo	$1,231.41	$0.00	$0.00	$0.00	$29,939.83	$0.00	$8,828.76	$0.00	$0.00	**$40,000.00**
CUCEA	Rojas Paredes Rosa Alicia	$0.00	$0.00	$0.00	$0.00	$0.00	$0.00	$40,000.00	$0.00	$0.00	**$40,000.00**
CUCEA	Rosas Arellano Jarumy	$0.00	$0.00	$0.00	$0.00	$0.00	$0.00	$40,000.00	$0.00	$0.00	**$40,000.00**
CUCEA	Rosas Chavez Patricia	$0.00	$0.00	$0.00	$0.00	$0.00	$0.00	$4,000.00	$0.00	$0.00	**$4,000.00**
CUCEA	Ruiz Porras Antonio	$0.00	$0.00	$0.00	$7,000.00	$33,000.00	$0.00	$0.00	$0.00	$0.00	**$40,000.00**
CUCEA	Ruvalcaba Gomez Edgar Alejandro	$2,000.00	$0.00	$0.00	$0.00	$0.00	$0.00	$21,000.00	$0.00	$17,000.00	**$40,000.00**
CUCEA	Sahagun Sanchez Francisco Javier	$0.00	$0.00	$0.00	$5,000.00	$0.00	$0.00	$35,000.00	$0.00	$0.00	**$40,000.00**
CUCEA	Salas Durazo Ivan Alejandro	$4,000.00	$0.00	$0.00	$0.00	$21,000.00	$0.00	$10,000.00	$5,000.00	$0.00	**$40,000.00**
CUCEA	Sanchez Bernal Antonio	$0.00	$0.00	$0.00	$11,700.00	$0.00	$0.00	$16,000.00	$0.00	$10,000.00	**$37,700.00**
CUCEA	Sanchez Gutierrez Jose	$15,600.00	$0.00	$0.00	$15,000.00	$0.00	$0.00	$0.00	$9,400.00	$0.00	**$40,000.00**
CUCEA	Sandoval Bravo Salvador	$0.00	$0.00	$0.00	$0.00	$0.00	$0.00	$40,000.00	$0.00	$0.00	**$40,000.00**
CUCEA	Sandoval Cabrera Pablo	$0.00	$0.00	$0.00	$0.00	$4,000.00	$0.00	$0.00	$0.00	$0.00	**$4,000.00**
CUCEA	Sierra Juarez Guillermo	$0.00	$0.00	$0.00	$0.00	$40,000.00	$0.00	$0.00	$0.00	$0.00	**$40,000.00**
CUCEA	Silva Gutierrez Blanca Noemi	$0.00	$0.00	$0.00	$0.00	$0.00	$0.00	$8,500.00	$0.00	$0.00	**$8,500.00**
CUCEA	Soria Romo Rigoberto	$7,500.00	$18,500.00	$11,000.00	$2,400.00	$0.00	$0.00	$600.00	$0.00	$0.00	**$40,000.00**
CUCEA	Soto Sumano Jesus Leonardo	$0.00	$0.00	$0.00	$0.00	$0.00	$0.00	$4,000.00	$0.00	$0.00	**$4,000.00**
CUCEA	Torres Ceballos Carlos Gerardo	$0.00	$0.00	$0.00	$2,599.00	$31,735.08	$0.00	$5,593.30	$0.00	$0.00	**$39,927.38**
CUCEA	Torres Medina Arely Del Carmen	$0.00	$0.00	$0.00	$0.00	$32,500.00	$0.00	$7,291.00	$0.00	$0.00	**$39,791.00**

Resultados del programa de apoyo a la mejora en las condiciones de producción de los miembros del SNI /SNCA, PRO/SNI, por entidad universitaria[1], 2021 (Modalidad 1) Cuadro 2.12

Entidad universitaria	Investigador	Tipo de acción apoyada									
		Eventos Académicos	Viáticos	Transporte Interno	Registro en Índex	Equipo de Cómputo	Equipo de Laboratorio	Materiales y mtto. de equipo de cómputo y laboratorio	Bibliografía	Otros	Total de apoyo autorizado
CUCEA	Valadez Jimenez Elvia Alexandra	$2,000.00	$0.00	$0.00	$0.00	$38,000.00	$0.00	$0.00	$0.00	$0.00	**$40,000.00**
CUCEA	Vargas Hernandez Jose Guadalupe	$0.00	$0.00	$0.00	$0.00	$40,000.00	$0.00	$0.00	$0.00	$0.00	**$40,000.00**
CUCEA	Velazquez Garcia Ramona Esmeralda	$0.00	$0.00	$0.00	$0.00	$40,000.00	$0.00	$0.00	$0.00	$0.00	**$40,000.00**
CUCEA	Venegas Herrera Maria Amparo Del Carmen	$0.00	$0.00	$0.00	$0.00	$40,000.00	$0.00	$0.00	$0.00	$0.00	**$40,000.00**
CUCEA	Venegas Sahagun Beatriz Adriana	$3,261.08	$0.00	$0.00	$4,400.00	$23,000.00	$0.00	$9,338.92	$0.00	$0.00	**$40,000.00**
CUCEA	Villaseñor Becerra Jorge Ignacio	$0.00	$0.00	$0.00	$0.00	$40,000.00	$0.00	$0.00	$0.00	$0.00	**$40,000.00**
CUCEI	Aguiar Barrera Martha Elena	$0.00	$0.00	$0.00	$0.00	$38,500.00	$0.00	$1,500.00	$0.00	$0.00	**$40,000.00**
CUCEI	Aguilar Uscanga Blanca Rosa	$0.00	$0.00	$0.00	$0.00	$0.00	$4,000.00	$36,000.00	$0.00	$0.00	**$40,000.00**
CUCEI	Alanis Garcia Alma Yolanda	$7,200.00	$0.00	$0.00	$5,000.00	$0.00	$0.00	$27,800.00	$0.00	$0.00	**$40,000.00**
CUCEI	Alcaraz Gonzalez Victor	$9,000.00	$0.00	$0.00	$1,200.00	$1,000.00	$22,000.00	$6,800.00	$0.00	$0.00	**$40,000.00**
CUCEI	Aldana Lopez Carlos Ivan	$0.00	$0.00	$0.00	$0.00	$31,000.00	$0.00	$9,000.00	$0.00	$0.00	**$40,000.00**
CUCEI	Almaguer Gomez Citlalli	$0.00	$0.00	$0.00	$0.00	$0.00	$0.00	$0.00	$0.00	$0.00	**$0.00**
CUCEI	Alvarado Mendoza Abraham Gabriel	$0.00	$0.00	$0.00	$0.00	$0.00	$120,000.00	$0.00	$0.00	$0.00	**$120,000.00**
CUCEI	Arana Daniel Nancy Guadalupe	$0.00	$0.00	$0.00	$3,000.00	$15,000.00	$0.00	$22,000.00	$0.00	$0.00	**$40,000.00**
CUCEI	Arellano Martinez Martin Rigoberto	$0.00	$0.00	$0.00	$7,200.00	$0.00	$26,000.00	$6,800.00	$0.00	$0.00	**$40,000.00**
CUCEI	Arriola Guevara Enrique	$0.00	$0.00	$0.00	$0.00	$0.00	$35,900.00	$4,100.00	$0.00	$0.00	**$40,000.00**
CUCEI	Avalos Alvarez Omar	$0.00	$0.00	$0.00	$0.00	$24,700.00	$5,100.00	$10,200.00	$0.00	$0.00	**$40,000.00**
CUCEI	Avalos Cueva David	$0.00	$0.00	$0.00	$0.00	$16,800.00	$0.00	$23,200.00	$0.00	$0.00	**$40,000.00**
CUCEI	Avalos Ramos Celia	$1,500.00	$0.00	$0.00	$0.00	$16,000.00	$0.00	$0.00	$0.00	$0.00	**$17,500.00**
CUCEI	Balcazar Lopez Edgar	$0.00	$0.00	$0.00	$0.00	$0.00	$40,000.00	$0.00	$0.00	$0.00	**$40,000.00**
CUCEI	Bañuelos Cabral Eduardo Salvador	$0.00	$0.00	$0.00	$0.00	$60,000.00	$60,000.00	$40,000.00	$0.00	$0.00	**$160,000.00**
CUCEI	Barcena Soto Maximiliano	$4,000.00	$0.00	$0.00	$0.00	$22,000.00	$7,000.00	$7,000.00	$0.00	$0.00	**$40,000.00**
CUCEI	Barocio Espejo Emilio	$5,000.00	$0.00	$0.00	$0.00	$25,000.00	$5,000.00	$5,000.00	$0.00	$0.00	**$40,000.00**
CUCEI	Barrientos Ramirez Lucia	$0.00	$0.00	$0.00	$0.00	$24,299.00	$13,706.00	$1,879.00	$0.00	$0.00	**$39,884.00**
CUCEI	Bautista Herrera Luis Alberto	$0.00	$0.00	$0.00	$0.00	$0.00	$0.00	$40,000.00	$0.00	$0.00	**$40,000.00**
CUCEI	Bautista Rico Fernando	$0.00	$0.00	$0.00	$0.00	$40,000.00	$40,000.00	$0.00	$0.00	$0.00	**$80,000.00**
CUCEI	Bernabe Antonio Antonio	$0.00	$0.00	$0.00	$0.00	$0.00	$10,000.00	$30,000.00	$0.00	$0.00	**$40,000.00**
CUCEI	Biswas Soham	$0.00	$0.00	$0.00	$0.00	$7,500.00	$1,500.00	$23,500.00	$2,500.00	$5,000.00	**$40,000.00**
CUCEI	Blanco Alonso Oscar	$0.00	$0.00	$0.00	$0.00	$0.00	$0.00	$0.00	$0.00	$0.00	**$0.00**
CUCEI	Bocardo Gaspar Miriam	$0.00	$0.00	$0.00	$0.00	$0.00	$0.00	$23,000.00	$0.00	$3,500.00	**$26,500.00**
CUCEI	Borrayo Carbajal Ernesto	$0.00	$0.00	$0.00	$0.00	$31,000.00	$0.00	$0.00	$0.00	$0.00	**$31,000.00**
CUCEI	Bravo Barcenas David Israel	$0.00	$0.00	$0.00	$0.00	$19,400.00	$20,600.00	$0.00	$0.00	$0.00	**$40,000.00**
CUCEI	Bravo Medina Manuel Salvador Beethoven	$0.00	$0.00	$0.00	$0.00	$0.00	$0.00	$0.00	$0.00	$0.00	**$0.00**
CUCEI	Bravo Sánchez Mariela	$0.00	$0.00	$0.00	$0.00	$9,000.00	$31,000.00	$0.00	$0.00	$0.00	**$40,000.00**
CUCEI	Cajero Zul Leonardo Ramses	$0.00	$0.00	$0.00	$0.00	$0.00	$0.00	$0.00	$0.00	$0.00	**$0.00**
CUCEI	Camarena Mendez Jose Octavio	$0.00	$0.00	$0.00	$0.00	$8,000.00	$0.00	$27,000.00	$5,000.00	$0.00	**$40,000.00**
CUCEI	Carbajal Arizaga Gregorio Guadalupe	$0.00	$0.00	$0.00	$0.00	$0.00	$30,000.00	$10,000.00	$0.00	$0.00	**$40,000.00**
CUCEI	Carrasco Alvarez Roberto	$0.00	$0.00	$0.00	$0.00	$0.00	$0.00	$30,000.00	$10,000.00	$0.00	**$40,000.00**
CUCEI	Carrillo Ballesteros Francisco Josue	$0.00	$0.00	$0.00	$0.00	$0.00	$10,000.00	$30,000.00	$0.00	$0.00	**$40,000.00**
CUCEI	Casillas Muñoz Fidel Antonio Guadalupe	$0.00	$0.00	$0.00	$0.00	$0.00	$10,000.00	$30,000.00	$0.00	$0.00	**$40,000.00**
CUCEI	Casillas Santana Norberto	$5,000.00	$0.00	$0.00	$0.00	$0.00	$27,500.00	$7,500.00	$0.00	$0.00	**$40,000.00**
CUCEI	Castillo Ramirez Alonso	$0.00	$0.00	$0.00	$0.00	$0.00	$0.00	$25,000.00	$15,000.00	$0.00	**$40,000.00**
CUCEI	Cavazos Garduño Adriana	$0.00	$0.00	$0.00	$0.00	$0.00	$0.00	$0.00	$0.00	$0.00	**$0.00**
CUCEI	Ceballos Sanchez Oscar	$0.00	$0.00	$0.00	$0.00	$7,050.00	$27,140.00	$5,810.00	$0.00	$0.00	**$40,000.00**
CUCEI	Ceja Andrade Israel	$0.00	$0.00	$0.00	$0.00	$0.00	$0.00	$0.00	$0.00	$0.00	**$0.00**
CUCEI	Cervantes Lozano Francisco Joel	$0.00	$0.00	$0.00	$8,500.00	$0.00	$169,500.00	$22,000.00	$0.00	$0.00	**$200,000.00**
CUCEI	Cetina Corona Abraham Francisco	$0.00	$0.00	$0.00	$0.00	$0.00	$40,000.00	$0.00	$0.00	$0.00	**$40,000.00**
CUCEI	Chavez Aguilar Jorge Manuel	$0.00	$0.00	$0.00	$0.00	$10,000.00	$19,000.00	$11,000.00	$0.00	$0.00	**$40,000.00**
CUCEI	Chavez Chavez Arturo	$0.00	$0.00	$0.00	$0.00	$0.00	$0.00	$0.00	$0.00	$0.00	**$0.00**
CUCEI	Cid Hernandez Margarita	$0.00	$0.00	$0.00	$0.00	$0.00	$16,000.00	$24,000.00	$0.00	$0.00	**$40,000.00**
CUCEI	Cisneros Lopez Erick Omar	$0.00	$0.00	$0.00	$0.00	$38,000.00	$2,000.00	$0.00	$0.00	$0.00	**$40,000.00**
CUCEI	Cordova Lopez Jesus Antonio	$0.00	$0.00	$0.00	$0.00	$0.00	$0.00	$40,000.00	$0.00	$0.00	**$40,000.00**
CUCEI	Corona Gonzalez Rosa Isela	$0.00	$0.00	$0.00	$0.00	$0.00	$25,000.00	$15,000.00	$0.00	$0.00	**$40,000.00**
CUCEI	Corral Escobedo Luis Jose Herminio	$0.00	$0.00	$0.00	$0.00	$0.00	$0.00	$0.00	$0.00	$0.00	**$0.00**
CUCEI	Cortes Llamas Sara Angelica	$0.00	$0.00	$0.00	$0.00	$0.00	$35,000.00	$5,000.00	$0.00	$0.00	**$40,000.00**
CUCEI	Cortes Ortega Jorge Alberto	$0.00	$0.00	$0.00	$0.00	$0.00	$15,000.00	$25,000.00	$0.00	$0.00	**$40,000.00**
CUCEI	Cros Faucheux Anne	$2,627.00	$0.00	$0.00	$0.00	$0.00	$1,409.08	$8,963.92	$0.00	$0.00	**$13,000.00**
CUCEI	Cruz Barba Luis Emilio	$0.00	$0.00	$0.00	$0.00	$16,500.00	$23,500.00	$0.00	$0.00	$0.00	**$40,000.00**
CUCEI	Cruz Hernandez Alejandra	$0.00	$0.00	$0.00	$0.00	$0.00	$23,200.00	$16,800.00	$0.00	$0.00	**$40,000.00**
CUCEI	Cruz Zavala Emmanuel	$0.00	$0.00	$0.00	$0.00	$22,900.00	$0.00	$17,100.00	$0.00	$0.00	**$40,000.00**
CUCEI	Cuevas Erik	$0.00	$0.00	$0.00	$0.00	$40,000.00	$0.00	$0.00	$0.00	$0.00	**$40,000.00**
CUCEI	De La Fuente Acosta Eduardo	$0.00	$0.00	$0.00	$0.00	$0.00	$0.00	$13,000.00	$0.00	$0.00	**$13,000.00**
CUCEI	De La Rosa Zambrano Hector Manuel	$0.00	$0.00	$0.00	$0.00	$34,400.00	$0.00	$5,600.00	$0.00	$0.00	**$40,000.00**
CUCEI	De La Torre Valdovinos Braniff	$0.00	$0.00	$0.00	$0.00	$18,000.00	$0.00	$10,000.00	$0.00	$12,000.00	**$40,000.00**
CUCEI	Del Puerto Flores Dunstano	$4,000.00	$0.00	$0.00	$1,707.38	$0.00	$26,059.42	$6,500.00	$1,733.20	$0.00	**$40,000.00**
CUCEI	Delgado Jaime Mario Ulises	$0.00	$0.00	$0.00	$0.00	$4,000.00	$0.00	$0.00	$0.00	$0.00	**$4,000.00**
CUCEI	Delgado Saucedo Jorge Iván	$0.00	$0.00	$0.00	$0.00	$0.00	$14,451.61	$25,507.24	$0.00	$0.00	**$39,958.85**
CUCEI	Diamanti Aikaterini	$0.00	$0.00	$0.00	$0.00	$0.00	$0.00	$18,000.00	$15,000.00	$7,000.00	**$40,000.00**
CUCEI	Diaz Guerrero Primitivo Emanuel	$0.00	$0.00	$0.00	$0.00	$8,000.00	$0.00	$27,000.00	$5,000.00	$0.00	**$40,000.00**
CUCEI	Diaz Guevara Juan Jesus	$0.00	$0.00	$0.00	$0.00	$40,000.00	$0.00	$0.00	$0.00	$0.00	**$40,000.00**

Resultados del programa de apoyo a la mejora en las condiciones de producción de los miembros del SNI /SNCA, PRO/SNI, por entidad universitaria[1], 2021 (Modalidad 1) Cuadro 2.12

Entidad universitaria	Investigador	Tipo de acción apoyada									
		Eventos Académicos	Viáticos	Transporte Interno	Registro en Índex	Equipo de Cómputo	Equipo de Laboratorio	Materiales y mtto. de equipo de cómputo y laboratorio	Bibliografía	Otros	Total de apoyo autorizado
CUCEI	Escalante Alvarez Marcos Alfredo	$0.00	$0.00	$0.00	$0.00	$0.00	$38,200.00	$1,800.00	$0.00	$0.00	**$40,000.00**
CUCEI	Escalante Garcia Zazil Yadel	$0.00	$0.00	$0.00	$0.00	$0.00	$36,000.00	$0.00	$0.00	$4,000.00	**$40,000.00**
CUCEI	Espinoza Valdez Aurora	$10,000.00	$0.00	$0.00	$0.00	$12,000.00	$0.00	$0.00	$0.00	$0.00	**$22,000.00**
CUCEI	Estrada Chavez Ciro	$0.00	$0.00	$0.00	$0.00	$0.00	$35,500.00	$4,500.00	$0.00	$0.00	**$40,000.00**
CUCEI	Estrada Giron Yokiushirdhilgilmara	$0.00	$0.00	$0.00	$0.00	$0.00	$24,000.00	$16,000.00	$0.00	$0.00	**$40,000.00**
CUCEI	Estrada Guzman Elsa	$7,500.00	$0.00	$0.00	$0.00	$0.00	$0.00	$4,780.00	$0.00	$3,899.00	**$16,179.00**
CUCEI	Fajardo Robledo Nicte Selene	$0.00	$0.00	$0.00	$0.00	$0.00	$37,000.00	$3,000.00	$0.00	$0.00	**$40,000.00**
CUCEI	Fausto Martinez Fernando Abraham	$0.00	$0.00	$0.00	$0.00	$24,800.00	$0.00	$8,000.00	$7,200.00	$0.00	**$40,000.00**
CUCEI	Figueroa Ochoa Edgar Benjamin	$0.00	$0.00	$0.00	$0.00	$0.00	$0.00	$0.00	$0.00	$0.00	**$0.00**
CUCEI	Filonov Anatoliy	$0.00	$0.00	$0.00	$0.00	$0.00	$0.00	$0.00	$0.00	$0.00	**$0.00**
CUCEI	Flores Jimenez Max Fernando	$0.00	$0.00	$0.00	$0.00	$10,000.00	$0.00	$30,000.00	$0.00	$0.00	**$40,000.00**
CUCEI	Flores Martinez Martin	$0.00	$0.00	$0.00	$0.00	$10,000.00	$20,000.00	$10,000.00	$0.00	$0.00	**$40,000.00**
CUCEI	Flores Moreno Roberto	$0.00	$0.00	$0.00	$0.00	$0.00	$40,000.00	$0.00	$0.00	$0.00	**$40,000.00**
CUCEI	Flores Nuñez Jorge Luis	$0.00	$0.00	$0.00	$0.00	$0.00	$0.00	$0.00	$0.00	$0.00	**$0.00**
CUCEI	Franco Hernandez Ramiro	$0.00	$0.00	$0.00	$0.00	$10,000.00	$0.00	$25,000.00	$0.00	$5,000.00	**$40,000.00**
CUCEI	Fregoso Becerra Emilia	$5,000.00	$0.00	$0.00	$0.00	$0.00	$0.00	$1,500.00	$3,200.00	$16,800.00	**$26,500.00**
CUCEI	Fuentes Talavera Francisco Javier	$0.00	$0.00	$0.00	$0.00	$25,000.00	$0.00	$15,000.00	$0.00	$0.00	**$40,000.00**
CUCEI	Gaeta Verdin Mario Bolivar	$0.00	$0.00	$0.00	$0.00	$4,000.00	$0.00	$0.00	$0.00	$0.00	**$4,000.00**
CUCEI	Galaviz Gonzalez Jose Roberto	$0.00	$0.00	$0.00	$0.00	$9,697.00	$0.00	$19,948.98	$10,337.75	$0.00	**$39,983.73**
CUCEI	Galvan Sanchez Veronica Adriana	$0.00	$0.00	$0.00	$0.00	$34,000.00	$0.00	$0.00	$0.00	$6,000.00	**$40,000.00**
CUCEI	Galvez Rodriguez Jorge De Jesus	$0.00	$0.00	$0.00	$0.00	$28,000.00	$0.00	$12,000.00	$0.00	$0.00	**$40,000.00**
CUCEI	Garcia Bustos Ernesto David	$0.00	$0.00	$0.00	$0.00	$0.00	$18,000.00	$22,000.00	$0.00	$0.00	**$40,000.00**
CUCEI	Garcia Chan Nestor	$0.00	$0.00	$0.00	$0.00	$0.00	$0.00	$26,500.00	$0.00	$0.00	**$26,500.00**
CUCEI	Garcia Enriquez Salvador	$0.00	$0.00	$0.00	$0.00	$16,000.00	$10,000.00	$14,000.00	$0.00	$0.00	**$40,000.00**
CUCEI	Garcia Guaderrama Marco Leopoldo	$0.00	$0.00	$0.00	$0.00	$0.00	$40,000.00	$0.00	$0.00	$0.00	**$40,000.00**
CUCEI	Garcia Ramirez Mario Alberto	$0.00	$0.00	$0.00	$0.00	$0.00	$0.00	$40,000.00	$0.00	$0.00	**$40,000.00**
CUCEI	Garcia Sandoval Andres	$0.00	$0.00	$0.00	$0.00	$0.00	$0.00	$40,000.00	$0.00	$0.00	**$40,000.00**
CUCEI	Garcia Sandoval Juan Paulo	$0.00	$0.00	$0.00	$0.00	$0.00	$0.00	$40,000.00	$0.00	$0.00	**$40,000.00**
CUCEI	Garcia Torales Guillermo	$0.00	$0.00	$0.00	$0.00	$0.00	$0.00	$40,000.00	$0.00	$0.00	**$40,000.00**
CUCEI	Garcia Uriostegui Lorena	$0.00	$0.00	$0.00	$0.00	$0.00	$0.00	$4,000.00	$0.00	$0.00	**$4,000.00**
CUCEI	Garcia Zapien Alejandra Guadalupe	$0.00	$0.00	$0.00	$0.00	$0.00	$40,000.00	$0.00	$0.00	$0.00	**$40,000.00**
CUCEI	Gildo Ortiz Lorenzo	$0.00	$0.00	$0.00	$0.00	$0.00	$40,000.00	$0.00	$0.00	$0.00	**$40,000.00**
CUCEI	Gomez Angulo Jorge Hector	$0.00	$0.00	$0.00	$0.00	$0.00	$36,000.00	$0.00	$0.00	$4,000.00	**$40,000.00**
CUCEI	Gomez Avila Javier Enrique	$0.00	$0.00	$0.00	$0.00	$37,000.00	$0.00	$3,000.00	$0.00	$0.00	**$40,000.00**
CUCEI	Gomez Hermosillo Cesar Miguel	$0.00	$0.00	$0.00	$0.00	$40,000.00	$0.00	$0.00	$0.00	$0.00	**$40,000.00**
CUCEI	Gomez Rosas Gilberto	$0.00	$0.00	$0.00	$0.00	$0.00	$0.00	$0.00	$0.00	$0.00	**$0.00**
CUCEI	Gomez Salazar Sergio	$0.00	$0.00	$0.00	$0.00	$0.00	$39,962.58	$0.00	$0.00	$0.00	**$39,962.58**
CUCEI	Gonzalez Albarran Marco Aurelio	$0.00	$0.00	$0.00	$0.00	$0.00	$34,000.00	$6,000.00	$0.00	$0.00	**$40,000.00**
CUCEI	Gonzalez Alvarez Alejandro	$0.00	$0.00	$0.00	$0.00	$0.00	$0.00	$40,000.00	$0.00	$0.00	**$40,000.00**
CUCEI	Gonzalez Alvarez Victor	$0.00	$0.00	$0.00	$0.00	$0.00	$0.00	$0.00	$0.00	$0.00	**$0.00**
CUCEI	Gonzalez Becerra Adrian	$0.00	$0.00	$0.00	$0.00	$16,800.00	$0.00	$23,200.00	$0.00	$0.00	**$40,000.00**
CUCEI	González García Yolanda	$4,000.00	$0.00	$0.00	$0.00	$0.00	$0.00	$0.00	$0.00	$0.00	**$4,000.00**
CUCEI	Gonzalez Nuñez Ruben	$0.00	$0.00	$0.00	$15,000.00	$0.00	$0.00	$25,000.00	$0.00	$0.00	**$40,000.00**
CUCEI	Gonzalez Reynoso Orfil	$0.00	$0.00	$0.00	$0.00	$14,000.00	$0.00	$26,000.00	$0.00	$0.00	**$40,000.00**
CUCEI	Gorin Hutter Thomas	$0.00	$0.00	$0.00	$0.00	$17,500.00	$0.00	$0.00	$0.00	$0.00	**$17,500.00**
CUCEI	Guerrero De Leon Jesus Alonso	$0.00	$0.00	$0.00	$0.00	$16,000.00	$0.00	$24,000.00	$0.00	$0.00	**$40,000.00**
CUCEI	Guerrero Ramirez Luis Guillermo	$0.00	$0.00	$0.00	$0.00	$0.00	$0.00	$0.00	$0.00	$0.00	**$0.00**
CUCEI	Guillen Bonilla Hector	$0.00	$0.00	$0.00	$0.00	$0.00	$0.00	$0.00	$0.00	$0.00	**$0.00**
CUCEI	Guillen Bonilla Jose Trinidad	$0.00	$0.00	$0.00	$0.00	$0.00	$0.00	$0.00	$0.00	$0.00	**$0.00**
CUCEI	Gurrola Navarro Marco Antonio	$0.00	$0.00	$0.00	$0.00	$0.00	$0.00	$120,000.00	$0.00	$0.00	**$120,000.00**
CUCEI	Gutierrez Frias Eric Francisco	$0.00	$0.00	$0.00	$0.00	$0.00	$0.00	$0.00	$0.00	$0.00	**$0.00**
CUCEI	Gutierrez Robles Jose Alberto	$0.00	$0.00	$0.00	$0.00	$0.00	$0.00	$0.00	$0.00	$0.00	**$0.00**
CUCEI	Hernandez Barragan Jose De Jesus	$0.00	$0.00	$0.00	$0.00	$32,000.00	$0.00	$8,000.00	$0.00	$0.00	**$40,000.00**
CUCEI	Hernandez Hernandez Maria Elena	$0.00	$0.00	$0.00	$0.00	$0.00	$0.00	$0.00	$0.00	$0.00	**$0.00**
CUCEI	Hernandez Montelongo Rosaura	$0.00	$0.00	$0.00	$0.00	$0.00	$22,652.48	$0.00	$0.00	$16,771.38	**$39,423.86**
CUCEI	Herrera Gonzalez Maria Azucena	$0.00	$0.00	$0.00	$0.00	$16,800.00	$9,200.00	$500.00	$0.00	$0.00	**$26,500.00**
CUCEI	Herrera Salgado Priscila	$0.00	$0.00	$0.00	$5,000.00	$30,000.00	$0.00	$0.00	$5,000.00	$0.00	**$40,000.00**
CUCEI	Hinojosa Cervantes Salvador Miguel	$6,000.00	$0.00	$0.00	$0.00	$20,000.00	$0.00	$10,000.00	$4,000.00	$0.00	**$40,000.00**
CUCEI	Iñiguez Covarrubias Gilberto	$0.00	$0.00	$0.00	$0.00	$12,000.00	$18,500.00	$9,500.00	$0.00	$0.00	**$40,000.00**
CUCEI	Jasso Gastinel Carlos Federico	$0.00	$0.00	$0.00	$0.00	$0.00	$3,000.00	$19,000.00	$0.00	$0.00	**$22,000.00**
CUCEI	Jimenez Aleman Omar	$0.00	$0.00	$0.00	$0.00	$0.00	$22,000.00	$18,000.00	$0.00	$0.00	**$40,000.00**
CUCEI	Jimenez Amezcua Rosa Maria	$0.00	$0.00	$0.00	$0.00	$40,000.00	$0.00	$0.00	$0.00	$0.00	**$40,000.00**
CUCEI	Kemp Simon Nicholas	$0.00	$0.00	$0.00	$3,000.00	$30,000.00	$0.00	$7,000.00	$0.00	$0.00	**$40,000.00**
CUCEI	Klimov Andrei Borisovich	$0.00	$0.00	$0.00	$0.00	$32,000.00	$0.00	$8,000.00	$0.00	$0.00	**$40,000.00**
CUCEI	Landazuri Gomez Gabriel	$0.00	$0.00	$0.00	$0.00	$4,000.00	$4,000.00	$22,000.00	$0.00	$10,000.00	**$40,000.00**
CUCEI	Lara Lopez Graciela	$0.00	$0.00	$0.00	$0.00	$22,000.00	$0.00	$0.00	$0.00	$0.00	**$22,000.00**
CUCEI	Larios Duran Erika Roxana	$0.00	$0.00	$0.00	$0.00	$0.00	$0.00	$17,500.00	$0.00	$0.00	**$17,500.00**
CUCEI	Licea Salazar Juan Antonio	$0.00	$0.00	$0.00	$0.00	$40,000.00	$0.00	$0.00	$0.00	$0.00	**$40,000.00**
CUCEI	Limon Covarrubias Pedro	$0.00	$0.00	$0.00	$0.00	$16,900.00	$0.00	$11,000.00	$12,000.00	$0.00	**$39,900.00**
CUCEI	Lomeli Ramirez Maria Guadalupe	$0.00	$0.00	$0.00	$0.00	$0.00	$7,000.00	$6,000.00	$0.00	$0.00	**$13,000.00**

Resultados del programa de apoyo a la mejora en las condiciones de producción de los miembros del SNI /SNCA, PRO/SNI, por entidad universitaria[1], 2021 (Modalidad 1) Cuadro 2.12

Entidad universitaria	Investigador	Tipo de acción apoyada									
		Eventos Académicos	Viáticos	Transporte Interno	Registro en Índex	Equipo de Cómputo	Equipo de Laboratorio	Materiales y mtto. de equipo de cómputo y laboratorio	Bibliografía	Otros	Total de apoyo autorizado
CUCEI	Lopez Alvarez Miguel Angel	$0.00	$0.00	$0.00	$0.00	$0.00	$0.00	$40,000.00	$0.00	$0.00	**$40,000.00**
CUCEI	Lopez De Alba Carlos Alberto	$0.00	$0.00	$0.00	$0.00	$14,000.00	$0.00	$26,000.00	$0.00	$0.00	**$40,000.00**
CUCEI	Lopez Franco Carlos Alberto	$0.00	$0.00	$0.00	$14,000.00	$14,000.00	$0.00	$12,000.00	$0.00	$0.00	**$40,000.00**
CUCEI	Lopez Naranjo Edgar Jose	$0.00	$0.00	$0.00	$0.00	$13,700.00	$5,000.00	$21,300.00	$0.00	$0.00	**$40,000.00**
CUCEI	Lopez Reyes Morelia Eunice	$0.00	$0.00	$0.00	$0.00	$0.00	$85,400.00	$34,600.00	$0.00	$0.00	**$120,000.00**
CUCEI	Lopez Roa Rocio Ivette	$0.00	$0.00	$0.00	$0.00	$0.00	$38,016.00	$1,984.00	$0.00	$0.00	**$40,000.00**
CUCEI	Lopez Velazquez Gustavo	$0.00	$0.00	$0.00	$0.00	$10,000.00	$0.00	$10,000.00	$20,000.00	$0.00	**$40,000.00**
CUCEI	Luna Zaizar Hilda	$0.00	$0.00	$0.00	$0.00	$0.00	$40,000.00	$0.00	$0.00	$0.00	**$40,000.00**
CUCEI	Macias Balleza Emma Rebeca	$0.00	$0.00	$0.00	$0.00	$40,000.00	$0.00	$0.00	$0.00	$0.00	**$40,000.00**
CUCEI	Macias Sandoval Omar Vladimir	$2,000.00	$0.00	$0.00	$0.00	$19,000.00	$0.00	$14,000.00	$5,000.00	$0.00	**$40,000.00**
CUCEI	Madriz Aguilar Jose Edgar	$0.00	$0.00	$0.00	$0.00	$40,000.00	$0.00	$0.00	$0.00	$0.00	**$40,000.00**
CUCEI	Manriquez Gonzalez Ricardo	$0.00	$0.00	$0.00	$0.00	$0.00	$40,000.00	$0.00	$0.00	$0.00	**$40,000.00**
CUCEI	Marquez Lugo Ramon Alejandro	$0.00	$0.00	$0.00	$0.00	$16,800.00	$0.00	$0.00	$0.00	$23,200.00	**$40,000.00**
CUCEI	Martin Del Campo Campos Angelina	$0.00	$0.00	$0.00	$0.00	$0.00	$30,486.00	$9,514.00	$0.00	$0.00	**$40,000.00**
CUCEI	Martinez Chavez Liliana	$0.00	$0.00	$0.00	$0.00	$0.00	$40,000.00	$0.00	$0.00	$0.00	**$40,000.00**
CUCEI	Martinez Fernandez Diana Emilia	$0.00	$0.00	$0.00	$0.00	$0.00	$10,000.00	$30,000.00	$0.00	$0.00	**$40,000.00**
CUCEI	Martinez Gonzales Nanci Edid	$0.00	$0.00	$0.00	$0.00	$0.00	$35,000.00	$5,000.00	$0.00	$0.00	**$40,000.00**
CUCEI	Martinez Preciado Alma Hortensia	$0.00	$0.00	$0.00	$0.00	$0.00	$8,000.00	$32,000.00	$0.00	$0.00	**$40,000.00**
CUCEI	Mata Gutierrez Osbaldo	$0.00	$0.00	$0.00	$0.00	$16,800.00	$0.00	$8,200.00	$10,000.00	$5,000.00	**$40,000.00**
CUCEI	Mendez Acosta Hugo Oscar	$0.00	$0.00	$0.00	$0.00	$0.00	$69,000.00	$51,000.00	$0.00	$0.00	**$120,000.00**
CUCEI	Mendizabal Mijares Eduardo	$0.00	$0.00	$0.00	$3,500.00	$0.00	$29,200.00	$7,300.00	$0.00	$0.00	**$40,000.00**
CUCEI	Mendizabal Ruiz Adriana Patricia	$0.00	$0.00	$0.00	$0.00	$0.00	$35,000.00	$5,000.00	$0.00	$0.00	**$40,000.00**
CUCEI	Mendizabal Ruiz Eduardo Gerardo	$0.00	$0.00	$0.00	$0.00	$26,000.00	$0.00	$14,000.00	$0.00	$0.00	**$40,000.00**
CUCEI	Meza Canales Ivan David	$0.00	$0.00	$0.00	$0.00	$0.00	$0.00	$40,000.00	$0.00	$0.00	**$40,000.00**
CUCEI	Meza Contreras Juan Carlos	$0.00	$0.00	$0.00	$0.00	$0.00	$12,000.00	$28,000.00	$0.00	$0.00	**$40,000.00**
CUCEI	Michel Uribe Carlos Rafael	$0.00	$0.00	$0.00	$0.00	$0.00	$30,000.00	$10,000.00	$0.00	$0.00	**$40,000.00**
CUCEI	Miramontes Corona Carmen	$0.00	$0.00	$0.00	$0.00	$0.00	$35,000.00	$5,000.00	$0.00	$0.00	**$40,000.00**
CUCEI	Montes Arechiga Jorge Manuel	$4,000.00	$0.00	$0.00	$0.00	$16,000.00	$0.00	$20,000.00	$0.00	$0.00	**$40,000.00**
CUCEI	Montes Navarro Mariana Sarahi	$0.00	$0.00	$0.00	$0.00	$37,440.00	$0.00	$2,560.00	$0.00	$0.00	**$40,000.00**
CUCEI	Montesinos Lopez Abelardo	$0.00	$0.00	$0.00	$3,500.00	$10,500.00	$0.00	$3,000.00	$0.00	$5,000.00	**$22,000.00**
CUCEI	Mora Nuñez Azael De Jesus	$0.00	$0.00	$0.00	$0.00	$0.00	$51,350.00	$68,650.00	$0.00	$0.00	**$120,000.00**
CUCEI	Morales Beltran Juan Ramon	$0.00	$0.00	$0.00	$0.00	$26,000.00	$0.00	$14,000.00	$0.00	$0.00	**$40,000.00**
CUCEI	Morales Valencia Jose Alejandro	$0.00	$0.00	$0.00	$0.00	$15,500.00	$0.00	$20,000.00	$0.00	$0.00	**$35,500.00**
CUCEI	Moreno Gonzalez Claudia	$0.00	$0.00	$0.00	$0.00	$0.00	$0.00	$0.00	$0.00	$40,000.00	**$40,000.00**
CUCEI	Moscoso Sanchez Francisco Javier	$0.00	$0.00	$0.00	$0.00	$0.00	$36,400.00	$0.00	$0.00	$3,600.00	**$40,000.00**
CUCEI	Munguía Rodrigo	$0.00	$0.00	$0.00	$0.00	$0.00	$0.00	$40,000.00	$0.00	$0.00	**$40,000.00**
CUCEI	Munive Lima Isidro Humberto	$0.00	$0.00	$0.00	$0.00	$20,800.00	$0.00	$14,200.00	$5,000.00	$0.00	**$40,000.00**
CUCEI	Muñoz Villegas Carlos Alberto	$0.00	$0.00	$0.00	$0.00	$27,950.00	$0.00	$12,050.00	$0.00	$0.00	**$40,000.00**
CUCEI	Navarro Jimenez Silvana Guadalupe	$0.00	$0.00	$0.00	$8,374.00	$63,798.00	$0.00	$7,828.00	$0.00	$0.00	**$80,000.00**
CUCEI	Nesterov Alexander	$0.00	$0.00	$0.00	$23,200.00	$16,800.00	$0.00	$0.00	$0.00	$0.00	**$40,000.00**
CUCEI	Nigoche Netro Alberto	$0.00	$0.00	$0.00	$0.00	$79,298.00	$0.00	$702.00	$0.00	$0.00	**$80,000.00**
CUCEI	Nuño Ayon Jose De Jesus	$0.00	$0.00	$0.00	$0.00	$0.00	$0.00	$0.00	$0.00	$0.00	**$0.00**
CUCEI	Nuño Donlucas Sergio Manuel	$0.00	$0.00	$0.00	$0.00	$0.00	$45,300.00	$88,200.00	$0.00	$26,500.00	**$160,000.00**
CUCEI	Nuño Ortega Emmanuel	$0.00	$0.00	$0.00	$2,700.00	$11,600.00	$0.00	$25,700.00	$0.00	$0.00	**$40,000.00**
CUCEI	Ojeda Magaña Benjamin	$0.00	$0.00	$0.00	$0.00	$0.00	$0.00	$40,000.00	$0.00	$0.00	**$40,000.00**
CUCEI	Oliva Navarro Diego Alberto	$6,000.00	$0.00	$0.00	$0.00	$30,000.00	$0.00	$0.00	$4,000.00	$0.00	**$40,000.00**
CUCEI	Orozco Guareño Eulogio	$0.00	$0.00	$0.00	$0.00	$14,700.00	$25,300.00	$0.00	$0.00	$0.00	**$40,000.00**
CUCEI	Orozco Rodriguez Claudia Margarita	$5,000.00	$0.00	$0.00	$0.00	$18,000.00	$0.00	$17,000.00	$0.00	$0.00	**$40,000.00**
CUCEI	Ortega Castillo Sofia	$0.00	$0.00	$0.00	$0.00	$4,000.00	$0.00	$6,000.00	$30,000.00	$0.00	**$40,000.00**
CUCEI	Ortega Gudiño Pedro	$0.00	$0.00	$0.00	$0.00	$0.00	$0.00	$40,000.00	$0.00	$0.00	**$40,000.00**
CUCEI	Ortiz Luis Javier	$0.00	$0.00	$0.00	$0.00	$20,000.00	$9,000.00	$51,000.00	$0.00	$0.00	**$80,000.00**
CUCEI	Osuna Carrasco Laura Paulina	$0.00	$0.00	$0.00	$0.00	$0.00	$40,000.00	$0.00	$0.00	$0.00	**$40,000.00**
CUCEI	Osuna Enciso José Valentín	$0.00	$0.00	$0.00	$0.00	$8,000.00	$0.00	$32,000.00	$0.00	$0.00	**$40,000.00**
CUCEI	Pacheco Moises Fermin Paul	$0.00	$0.00	$0.00	$0.00	$0.00	$40,000.00	$0.00	$0.00	$0.00	**$40,000.00**
CUCEI	Padilla Cantoya Ivan Rodrigo	$0.00	$0.00	$0.00	$0.00	$0.00	$0.00	$0.00	$0.00	$0.00	**$0.00**
CUCEI	Palafox González Abel	$2,500.00	$0.00	$0.00	$4,500.00	$0.00	$0.00	$28,000.00	$0.00	$5,000.00	**$40,000.00**
CUCEI	Parra Escamilla Geliztle Alejandra	$0.00	$0.00	$0.00	$0.00	$0.00	$0.00	$0.00	$0.00	$0.00	**$0.00**
CUCEI	Peña Perez Negron Adriana	$15,000.00	$0.00	$0.00	$0.00	$16,800.00	$0.00	$3,200.00	$5,000.00	$0.00	**$40,000.00**
CUCEI	Peregrina Lucano Alejandro Aaron	$0.00	$0.00	$0.00	$0.00	$0.00	$0.00	$40,000.00	$0.00	$0.00	**$40,000.00**
CUCEI	Perez Alvarez Jonatan	$0.00	$0.00	$0.00	$0.00	$0.00	$40,000.00	$0.00	$0.00	$0.00	**$40,000.00**
CUCEI	Perez Carrillo Lourdes Adriana	$0.00	$0.00	$0.00	$0.00	$0.00	$0.00	$0.00	$0.00	$0.00	**$0.00**
CUCEI	Perez Centeno Armando	$0.00	$0.00	$0.00	$0.00	$0.00	$0.00	$0.00	$0.00	$0.00	**$0.00**
CUCEI	Perez Cisneros Marco Antonio	$0.00	$0.00	$0.00	$0.00	$0.00	$0.00	$40,000.00	$0.00	$0.00	**$40,000.00**
CUCEI	Perez Fonseca Aida Alejandra	$0.00	$0.00	$0.00	$3,000.00	$40,000.00	$1,000.00	$36,000.00	$0.00	$0.00	**$80,000.00**
CUCEI	Perez Lopez Juan Humberto	$0.00	$0.00	$0.00	$0.00	$0.00	$0.00	$0.00	$0.00	$0.00	**$0.00**
CUCEI	Perez Torres Griselda	$0.00	$0.00	$0.00	$0.00	$22,000.00	$0.00	$0.00	$0.00	$0.00	**$22,000.00**
CUCEI	Puebla Perez Ana Maria	$0.00	$0.00	$0.00	$0.00	$0.00	$29,000.00	$11,000.00	$0.00	$0.00	**$40,000.00**
CUCEI	Puig Arevalo Jorge Emilio	$0.00	$0.00	$0.00	$0.00	$6,000.00	$32,000.00	$2,000.00	$0.00	$0.00	**$40,000.00**
CUCEI	Quiñones Galvan Jose Guadalupe	$0.00	$0.00	$0.00	$0.00	$0.00	$240,000.00	$0.00	$0.00	$0.00	**$240,000.00**
CUCEI	Rabelero Velasco Martin	$0.00	$0.00	$0.00	$0.00	$0.00	$0.00	$40,000.00	$0.00	$0.00	**$40,000.00**

Resultados del programa de apoyo a la mejora en las condiciones de producción de los miembros del SNI /SNCA, PRO/SNI, por entidad universitaria[1], 2021 (Modalidad 1) Cuadro 2.12

Entidad universitaria	Investigador	Tipo de acción apoyada									
		Eventos Académicos	Viáticos	Transporte Interno	Registro en Índex	Equipo de Cómputo	Equipo de Laboratorio	Materiales y mtto. de equipo de cómputo y laboratorio	Bibliografía	Otros	Total de apoyo autorizado
CUCEI	Ramirez Bolaños Alexander	$0.00	$0.00	$0.00	$0.00	$40,000.00	$0.00	$0.00	$0.00	$0.00	**$40,000.00**
CUCEI	Ramirez Casillas Rogelio	$0.00	$0.00	$0.00	$0.00	$17,738.75	$0.00	$20,778.79	$0.00	$0.00	**$38,517.54**
CUCEI	Ramirez Gaytan Gonzalo Alejandro	$0.00	$0.00	$0.00	$0.00	$0.00	$0.00	$0.00	$0.00	$40,000.00	**$40,000.00**
CUCEI	Ramos Ibarra Jose Roberto	$0.00	$0.00	$0.00	$0.00	$0.00	$35,000.00	$0.00	$0.00	$5,000.00	**$40,000.00**
CUCEI	Ramos Larios Gerardo	$0.00	$0.00	$0.00	$3,000.00	$32,500.00	$0.00	$0.00	$0.00	$0.00	**$35,500.00**
CUCEI	Rangel Salas Irma Idalia	$0.00	$0.00	$0.00	$0.00	$0.00	$19,580.00	$20,420.00	$0.00	$0.00	**$40,000.00**
CUCEI	Raygoza Panduro Juan Jose	$0.00	$0.00	$0.00	$0.00	$0.00	$9,000.00	$31,000.00	$0.00	$0.00	**$40,000.00**
CUCEI	Reyes Barrera Luz Marina	$0.00	$0.00	$0.00	$0.00	$0.00	$0.00	$40,000.00	$0.00	$0.00	**$40,000.00**
CUCEI	Rios Arrañaga Jorge Daniel	$0.00	$0.00	$0.00	$0.00	$31,000.00	$0.00	$1,500.00	$2,500.00	$5,000.00	**$40,000.00**
CUCEI	Rios Donato Nelly	$0.00	$0.00	$0.00	$0.00	$0.00	$22,000.00	$10,000.00	$0.00	$8,000.00	**$40,000.00**
CUCEI	Rivera Ramirez Jose Domingo	$0.00	$0.00	$0.00	$0.00	$0.00	$0.00	$20,000.00	$0.00	$20,000.00	**$40,000.00**
CUCEI	Rivera Resendiz Laura Patricia	$0.00	$0.00	$0.00	$0.00	$0.00	$40,000.00	$0.00	$0.00	$0.00	**$40,000.00**
CUCEI	Rivera Tello Cesar Daniel	$0.00	$0.00	$0.00	$0.00	$12,700.00	$26,300.00	$1,000.00	$0.00	$0.00	**$40,000.00**
CUCEI	Robledo Hernadez Jose Guadalupe	$0.00	$0.00	$0.00	$0.00	$0.00	$0.00	$40,000.00	$0.00	$0.00	**$40,000.00**
CUCEI	Robledo Ortiz Jorge Ramon	$0.00	$0.00	$0.00	$0.00	$0.00	$0.00	$0.00	$0.00	$0.00	**$0.00**
CUCEI	Rodriguez Anda Raul	$0.00	$0.00	$0.00	$0.00	$0.00	$12,000.00	$28,000.00	$0.00	$0.00	**$40,000.00**
CUCEI	Rodriguez Arreola Ariana	$2,500.00	$0.00	$0.00	$0.00	$0.00	$10,000.00	$22,500.00	$0.00	$5,000.00	**$40,000.00**
CUCEI	Rodriguez Betancourtt Veronica Maria	$0.00	$0.00	$0.00	$0.00	$0.00	$98,424.00	$61,576.00	$0.00	$0.00	**$160,000.00**
CUCEI	Rodriguez Castellanos David Israel	$0.00	$0.00	$0.00	$0.00	$0.00	$0.00	$39,000.00	$1,000.00	$0.00	**$40,000.00**
CUCEI	Rodriguez De Anda Eduardo	$0.00	$0.00	$0.00	$0.00	$0.00	$40,000.00	$0.00	$0.00	$0.00	**$40,000.00**
CUCEI	Rodríguez Gómez Flor Del Carmen	$0.00	$0.00	$0.00	$0.00	$0.00	$21,000.00	$19,000.00	$0.00	$0.00	**$40,000.00**
CUCEI	Rodríguez Guzmán Diego	$0.00	$0.00	$0.00	$0.00	$40,000.00	$0.00	$0.00	$0.00	$0.00	**$40,000.00**
CUCEI	Rodriguez Rivas Antonio	$0.00	$0.00	$0.00	$10,440.00	$16,711.48	$0.00	$3,569.68	$0.00	$9,278.84	**$40,000.00**
CUCEI	Roman Godinez Israel	$0.00	$0.00	$0.00	$0.00	$0.00	$0.00	$0.00	$0.00	$0.00	**$0.00**
CUCEI	Romero Ibarra Jose Luis	$0.00	$0.00	$0.00	$0.00	$0.00	$0.00	$3,000.00	$37,000.00	$0.00	**$40,000.00**
CUCEI	Romo Vazquez Rebeca Del Carmen	$8,000.00	$0.00	$0.00	$0.00	$15,000.00	$0.00	$17,000.00	$0.00	$0.00	**$40,000.00**
CUCEI	Rosales Rivera Luis Carlos	$0.00	$0.00	$0.00	$0.00	$0.00	$12,155.60	$27,844.40	$0.00	$0.00	**$40,000.00**
CUCEI	Rosas Sanchez Alfredo	$0.00	$0.00	$0.00	$0.00	$0.00	$0.00	$0.00	$0.00	$0.00	**$0.00**
CUCEI	Ruelas Lepe Ruben	$0.00	$0.00	$0.00	$0.00	$0.00	$33,995.45	$6,004.55	$0.00	$0.00	**$40,000.00**
CUCEI	Ruiz Velazquez Eduardo	$0.00	$0.00	$0.00	$0.00	$0.00	$10,000.00	$30,000.00	$0.00	$0.00	**$40,000.00**
CUCEI	Sahagun Aguilar Luis Octavio	$0.00	$0.00	$0.00	$0.00	$0.00	$40,000.00	$0.00	$0.00	$0.00	**$40,000.00**
CUCEI	Sainz Abascal Isabel	$2,000.00	$0.00	$0.00	$0.00	$12,000.00	$20,000.00	$6,000.00	$0.00	$0.00	**$40,000.00**
CUCEI	Salido Ruiz Ricardo Antonio	$0.00	$0.00	$0.00	$0.00	$0.00	$0.00	$0.00	$0.00	$0.00	**$0.00**
CUCEI	Sanchez Diaz Juan Carlos	$10,000.00	$0.00	$0.00	$0.00	$0.00	$0.00	$30,000.00	$0.00	$0.00	**$40,000.00**
CUCEI	Sanchez Peña Maria Judith	$0.00	$0.00	$0.00	$0.00	$0.00	$0.00	$0.00	$0.00	$0.00	**$0.00**
CUCEI	Sanchez Rodriguez Jorge Emmanuel	$0.00	$0.00	$0.00	$0.00	$0.00	$40,000.00	$0.00	$0.00	$0.00	**$40,000.00**
CUCEI	Sanchez Sanchez Oscar Didier	$0.00	$0.00	$0.00	$0.00	$20,000.00	$0.00	$20,000.00	$0.00	$0.00	**$40,000.00**
CUCEI	Sanjuan Dueñas Ruben	$0.00	$0.00	$0.00	$0.00	$0.00	$20,000.00	$20,000.00	$0.00	$0.00	**$40,000.00**
CUCEI	Santana Aranda Miguel Angel	$0.00	$0.00	$0.00	$0.00	$0.00	$0.00	$0.00	$0.00	$0.00	**$0.00**
CUCEI	Santiago Hernandez Hector	$0.00	$0.00	$0.00	$0.00	$0.00	$0.00	$0.00	$0.00	$0.00	**$0.00**
CUCEI	Serrano Garcia David Ignacio	$0.00	$0.00	$0.00	$0.00	$0.00	$0.00	$0.00	$0.00	$0.00	**$0.00**
CUCEI	Serrano Niño Julio Cesar	$0.00	$0.00	$0.00	$0.00	$0.00	$69,000.00	$11,000.00	$0.00	$0.00	**$80,000.00**
CUCEI	Silva Guzman Jose Antonio	$0.00	$0.00	$0.00	$0.00	$21,000.00	$0.00	$19,000.00	$0.00	$0.00	**$40,000.00**
CUCEI	Silva Jara Jorge Manuel	$0.00	$0.00	$0.00	$0.00	$25,000.00	$15,000.00	$0.00	$0.00	$0.00	**$40,000.00**
CUCEI	Snell Castro Raul	$2,000.00	$0.00	$0.00	$0.00	$2,000.00	$5,000.00	$22,000.00	$0.00	$0.00	**$31,000.00**
CUCEI	Solis Pacheco Josue Raymundo	$0.00	$0.00	$0.00	$0.00	$2,500.00	$0.00	$37,500.00	$0.00	$0.00	**$40,000.00**
CUCEI	Solis Perales Gualberto Celestino	$0.00	$0.00	$0.00	$0.00	$0.00	$0.00	$40,000.00	$0.00	$0.00	**$40,000.00**
CUCEI	Soltero Martinez J. Felix Armando	$0.00	$0.00	$0.00	$0.00	$0.00	$40,000.00	$0.00	$0.00	$0.00	**$40,000.00**
CUCEI	Sotelo Castañon Julian	$0.00	$0.00	$0.00	$0.00	$0.00	$0.00	$0.00	$0.00	$0.00	**$0.00**
CUCEI	Suarez Martinez Reynier	$0.00	$0.00	$0.00	$0.00	$10,000.00	$30,000.00	$0.00	$0.00	$0.00	**$40,000.00**
CUCEI	Tereshchenko Iryna	$8,000.00	$0.00	$0.00	$0.00	$42,600.00	$0.00	$2,400.00	$0.00	$0.00	**$53,000.00**
CUCEI	Toledo Cervantes Alma Lilia	$0.00	$0.00	$0.00	$0.00	$0.00	$0.00	$0.00	$0.00	$0.00	**$0.00**
CUCEI	Toriz Gonzalez Guillermo	$0.00	$0.00	$0.00	$1,800.00	$0.00	$3,548.64	$12,151.36	$0.00	$0.00	**$17,500.00**
CUCEI	Torres Ramos Sulema	$0.00	$0.00	$0.00	$0.00	$18,000.00	$24,264.00	$77,736.00	$0.00	$0.00	**$120,000.00**
CUCEI	Torres Rendon Jose Guillermo	$0.00	$0.00	$0.00	$0.00	$0.00	$18,000.00	$22,000.00	$0.00	$0.00	**$40,000.00**
CUCEI	Torres Vitela Ma. Refugio	$0.00	$0.00	$0.00	$0.00	$30,000.00	$10,000.00	$0.00	$0.00	$0.00	**$40,000.00**
CUCEI	Uribe Campos Felipe Alejandro	$0.00	$0.00	$0.00	$4,000.00	$0.00	$0.00	$36,000.00	$0.00	$0.00	**$40,000.00**
CUCEI	Urzua Cevallos Isidro Sarquis	$0.00	$0.00	$0.00	$0.00	$15,994.00	$0.00	$18,229.00	$487.00	$5,290.00	**$40,000.00**
CUCEI	Valdivia Gonzalez Arturo	$0.00	$0.00	$0.00	$0.00	$16,800.00	$0.00	$23,200.00	$0.00	$0.00	**$40,000.00**
CUCEI	Valenzuela Garcia Carlos	$0.00	$0.00	$0.00	$0.00	$40,000.00	$0.00	$0.00	$0.00	$0.00	**$40,000.00**
CUCEI	Valtierra Carranza Ivan Fernando	$0.00	$0.00	$0.00	$0.00	$16,800.00	$0.00	$0.00	$0.00	$0.00	**$16,800.00**
CUCEI	Vargas Radillo J. Jesus	$0.00	$0.00	$0.00	$0.00	$0.00	$39,826.15	$0.00	$0.00	$0.00	**$39,826.15**
CUCEI	Vazquez Lepe Milton Oswaldo	$5,000.00	$0.00	$0.00	$0.00	$1,800.00	$7,000.00	$12,700.00	$0.00	$0.00	**$26,500.00**
CUCEI	Velazquez Juarez Gilberto	$0.00	$0.00	$0.00	$0.00	$0.00	$20,000.00	$20,000.00	$0.00	$0.00	**$40,000.00**
CUCEI	Velazquez Lopez Jose Miguel	$0.00	$0.00	$0.00	$0.00	$0.00	$0.00	$0.00	$0.00	$0.00	**$0.00**
CUCEI	Velez Perez Hugo Abraham	$9,000.00	$0.00	$0.00	$0.00	$20,000.00	$0.00	$11,000.00	$0.00	$0.00	**$40,000.00**
CUCEI	Villarruel Lopez Angelica	$0.00	$0.00	$0.00	$0.00	$20,000.00	$20,000.00	$0.00	$0.00	$0.00	**$40,000.00**
CUCEI	Villaseñor Padilla Carlos Alberto	$0.00	$0.00	$0.00	$0.00	$37,500.00	$0.00	$0.00	$2,500.00	$0.00	**$40,000.00**
CUCEI	Viveros Paredes Juan Manuel	$0.00	$0.00	$0.00	$0.00	$0.00	$40,000.00	$0.00	$0.00	$0.00	**$40,000.00**
CUCEI	Wario Vazquez Fernando	$0.00	$0.00	$0.00	$0.00	$23,000.00	$0.00	$17,000.00	$0.00	$0.00	**$40,000.00**

Resultados del programa de apoyo a la mejora en las condiciones de producción de los miembros del SNI /SNCA, PRO/SNI, por entidad universitaria[1], 2021 (Modalidad 1) Cuadro 2.12

Entidad universitaria	Investigador	Tipo de acción apoyada									
		Eventos Académicos	Viáticos	Transporte Interno	Registro en Índex	Equipo de Cómputo	Equipo de Laboratorio	Materiales y mtto. de equipo de cómputo y laboratorio	Bibliografía	Otros	Total de apoyo autorizado
CUCEI	Yakhno Alexander	$0.00	$0.00	$0.00	$0.00	$40,000.00	$0.00	$0.00	$0.00	$0.00	**$40,000.00**
CUCEI	Zaldivar Corichi Luis Ángel	$0.00	$0.00	$0.00	$0.00	$10,000.00	$0.00	$10,000.00	$20,000.00	$0.00	**$40,000.00**
CUCEI	Zaldivar Navarro Daniel	$0.00	$0.00	$0.00	$0.00	$40,000.00	$0.00	$0.00	$0.00	$0.00	**$40,000.00**
CUCEI	Zamudio Ojeda Adalberto	$0.00	$0.00	$0.00	$0.00	$0.00	$10,000.00	$30,000.00	$0.00	$0.00	**$40,000.00**
CUCEI	Zarate Del Valle Pedro F	$0.00	$0.00	$0.00	$0.00	$0.00	$40,000.00	$0.00	$0.00	$0.00	**$40,000.00**
CUCEI	Zepeda Morales Adelaida Sara Minia	$0.00	$0.00	$0.00	$0.00	$0.00	$34,000.00	$6,000.00	$0.00	$0.00	**$40,000.00**
CUCEI	Zuñiga Gutierrez Bernardo Antonio	$0.00	$0.00	$0.00	$0.00	$40,000.00	$0.00	$0.00	$0.00	$0.00	**$40,000.00**
CUCEI	Zuñiga Haro Pavel	$0.00	$0.00	$0.00	$0.00	$32,500.00	$0.00	$5,500.00	$0.00	$2,000.00	**$40,000.00**
CUCS	Aguilar Garcia Irene Guadalupe	$0.00	$0.00	$0.00	$0.00	$31,067.12	$6,932.88	$2,000.00	$0.00	$0.00	**$40,000.00**
CUCS	Aguilera Velasco Maria De Los Angeles	$0.00	$0.00	$0.00	$2,398.00	$7,673.00	$0.00	$29,929.00	$0.00	$0.00	**$40,000.00**
CUCS	Alvarado Navarro Anabell	$0.00	$0.00	$0.00	$0.00	$0.00	$17,060.16	$22,939.84	$0.00	$0.00	**$40,000.00**
CUCS	Alvarez Zavala Monserrat	$0.00	$0.00	$0.00	$0.00	$0.00	$40,000.00	$0.00	$0.00	$0.00	**$40,000.00**
CUCS	Andrade Sierra Jorge	$0.00	$0.00	$0.00	$0.00	$0.00	$0.00	$40,000.00	$0.00	$0.00	**$40,000.00**
CUCS	Andrade Villanueva Jaime Federico	$0.00	$0.00	$0.00	$0.00	$0.00	$66,758.00	$0.00	$0.00	$0.00	**$66,758.00**
CUCS	Aranda Beltran Carolina	$0.00	$0.00	$0.00	$0.00	$0.00	$0.00	$4,000.00	$0.00	$0.00	**$4,000.00**
CUCS	Armendariz Borunda Juan Socorro	$1,500.00	$0.00	$0.00	$0.00	$38,500.00	$0.00	$0.00	$0.00	$0.00	**$40,000.00**
CUCS	Audiffred Jaramillo Ricardo Ignacio	$0.00	$0.00	$0.00	$0.00	$28,500.00	$0.00	$7,546.00	$1,074.00	$2,880.00	**$40,000.00**
CUCS	Ayala Madrigal Maria De La Luz	$0.00	$0.00	$0.00	$0.00	$0.00	$0.00	$40,000.00	$0.00	$0.00	**$40,000.00**
CUCS	Baez Baez Maria Guadalupe Laura	$0.00	$0.00	$0.00	$0.00	$34,248.00	$0.00	$5,752.00	$0.00	$0.00	**$40,000.00**
CUCS	Barrera Chairez Esperanza	$0.00	$0.00	$0.00	$0.00	$37,510.56	$0.00	$2,489.44	$0.00	$0.00	**$40,000.00**
CUCS	Barrera De Leon Juan Carlos	$0.00	$0.00	$0.00	$0.00	$40,000.00	$0.00	$0.00	$0.00	$0.00	**$40,000.00**
CUCS	Bastidas Ramirez Blanca Estela	$0.00	$0.00	$0.00	$980.00	$0.00	$9,020.00	$30,000.00	$0.00	$0.00	**$40,000.00**
CUCS	Beltran Navarro Maria Beatriz	$0.00	$0.00	$0.00	$0.00	$0.00	$0.00	$40,000.00	$0.00	$0.00	**$40,000.00**
CUCS	Bernal Orozco Maria Fernanda	$8,341.00	$0.00	$0.00	$6,125.00	$0.00	$0.00	$19,034.00	$6,500.00	$0.00	**$40,000.00**
CUCS	Betancourt Nuñez Alejandra	$4,100.00	$0.00	$0.00	$13,200.00	$0.00	$16,500.00	$6,200.00	$0.00	$0.00	**$40,000.00**
CUCS	Bobadilla Morales Lucina	$0.00	$0.00	$0.00	$0.00	$0.00	$0.00	$64,955.00	$0.00	$0.00	**$64,955.00**
CUCS	Brambila Tapia Aniel Jessica Leticia	$0.00	$0.00	$0.00	$0.00	$0.00	$0.00	$40,000.00	$0.00	$0.00	**$40,000.00**
CUCS	Bravo Andrade Hector Ruben	$0.00	$0.00	$0.00	$0.00	$40,000.00	$0.00	$0.00	$0.00	$0.00	**$40,000.00**
CUCS	Bueno Topete Miriam Ruth	$0.00	$0.00	$0.00	$0.00	$0.00	$9,100.00	$30,900.00	$0.00	$0.00	**$40,000.00**
CUCS	Cabrera Pivaral Carlos Enrique	$0.00	$0.00	$0.00	$0.00	$27,859.14	$0.00	$12,140.86	$0.00	$0.00	**$40,000.00**
CUCS	Camarena Pulido Eva Elizabeth	$0.00	$0.00	$0.00	$0.00	$0.00	$0.00	$40,000.00	$0.00	$0.00	**$40,000.00**
CUCS	Campollo Rivas Octavio	$0.00	$0.00	$0.00	$0.00	$10,500.00	$0.00	$19,500.00	$0.00	$10,000.00	**$40,000.00**
CUCS	Campos Perez Wendy Yareni	$0.00	$0.00	$0.00	$0.00	$0.00	$0.00	$40,000.00	$0.00	$0.00	**$40,000.00**
CUCS	Cardona Muller David	$0.00	$0.00	$0.00	$0.00	$20,000.00	$20,000.00	$0.00	$0.00	$0.00	**$40,000.00**
CUCS	Cardona Muñoz Ernesto German	$0.00	$0.00	$0.00	$0.00	$40,000.00	$0.00	$0.00	$0.00	$0.00	**$40,000.00**
CUCS	Carmona Huerta Jaime	$0.00	$0.00	$0.00	$0.00	$0.00	$0.00	$40,000.00	$0.00	$0.00	**$40,000.00**
CUCS	Carrera Quintanar Lucrecia Susana	$0.00	$0.00	$0.00	$3,700.00	$0.00	$26,472.00	$9,828.00	$0.00	$0.00	**$40,000.00**
CUCS	Castillo Romero Araceli	$0.00	$0.00	$0.00	$0.00	$0.00	$17,500.00	$0.00	$0.00	$0.00	**$17,500.00**
CUCS	Celis De La Rosa Alfredo De Jesus	$0.00	$0.00	$0.00	$0.00	$39,000.00	$0.00	$1,000.00	$0.00	$0.00	**$40,000.00**
CUCS	Cervantes Cardona Guillermo Alonso	$0.00	$0.00	$0.00	$0.00	$40,000.00	$0.00	$0.00	$0.00	$0.00	**$40,000.00**
CUCS	Charles Niño Claudia Lisette	$0.00	$0.00	$0.00	$0.00	$0.00	$32,523.80	$7,476.20	$0.00	$0.00	**$40,000.00**
CUCS	Chavarria Avila Efrain	$0.00	$0.00	$0.00	$0.00	$0.00	$0.00	$40,000.00	$0.00	$0.00	**$40,000.00**
CUCS	Chavez Iñiguez Jonathan Samuel	$0.00	$0.00	$0.00	$0.00	$37,998.00	$0.00	$2,002.00	$0.00	$0.00	**$40,000.00**
CUCS	Chavez Tostado Mariana De Guadalupe	$0.00	$0.00	$0.00	$0.00	$25,000.00	$0.00	$15,000.00	$0.00	$0.00	**$40,000.00**
CUCS	Colunga Lozano Luis Enrique	$0.00	$0.00	$0.00	$0.00	$0.00	$0.00	$40,000.00	$0.00	$0.00	**$40,000.00**
CUCS	Colunga Rodriguez Cecilia	$0.00	$0.00	$0.00	$0.00	$32,000.00	$0.00	$8,000.00	$0.00	$0.00	**$40,000.00**
CUCS	Corona Rivera Alfredo	$0.00	$0.00	$0.00	$0.00	$0.00	$0.00	$15,045.00	$0.00	$0.00	**$15,045.00**
CUCS	Corona Rivera Jorge Roman	$0.00	$0.00	$0.00	$0.00	$6,000.00	$32,000.00	$2,000.00	$0.00	$0.00	**$40,000.00**
CUCS	Cortez Navarrete Marisol	$0.00	$0.00	$0.00	$1,699.00	$6,999.00	$9,642.00	$21,660.00	$0.00	$0.00	**$40,000.00**
CUCS	Crocker Sagastume Rene Cristobal	$0.00	$0.00	$0.00	$0.00	$0.00	$2,500.00	$6,000.00	$0.00	$0.00	**$8,500.00**
CUCS	Cruz Galvez Claudia Carolina	$0.00	$0.00	$0.00	$0.00	$40,000.00	$0.00	$0.00	$0.00	$0.00	**$40,000.00**
CUCS	Cruz Gonzalez Alvaro	$0.00	$0.00	$0.00	$0.00	$0.00	$0.00	$40,000.00	$0.00	$0.00	**$40,000.00**
CUCS	Cruz Ramos Jose Alfonso	$0.00	$0.00	$0.00	$0.00	$0.00	$31,500.00	$3,000.00	$3,000.00	$2,500.00	**$40,000.00**
CUCS	Daneri Navarro Adrian	$0.00	$0.00	$0.00	$0.00	$0.00	$0.00	$40,000.00	$0.00	$0.00	**$40,000.00**
CUCS	Davalos Rodriguez Nory Omayra	$0.00	$0.00	$0.00	$0.00	$0.00	$0.00	$40,000.00	$0.00	$0.00	**$40,000.00**
CUCS	De La Cruz Mosso Ulises	$0.00	$0.00	$0.00	$0.00	$0.00	$0.00	$40,000.00	$0.00	$0.00	**$40,000.00**
CUCS	De La Rocha Martin Del Campo Carmen	$0.00	$0.00	$0.00	$0.00	$0.00	$40,000.00	$0.00	$0.00	$0.00	**$40,000.00**
CUCS	Del Toro Arreola Alicia	$0.00	$0.00	$0.00	$0.00	$18,500.00	$0.00	$21,500.00	$0.00	$0.00	**$40,000.00**
CUCS	Del Toro Arreola Susana	$0.00	$0.00	$0.00	$5,741.72	$0.00	$26,263.28	$7,995.00	$0.00	$0.00	**$40,000.00**
CUCS	Delgado Rizo Vidal	$0.00	$0.00	$0.00	$0.00	$0.00	$35,160.00	$4,840.00	$0.00	$0.00	**$40,000.00**
CUCS	Diaz Rizo Claudia Valeria	$0.00	$0.00	$0.00	$0.00	$0.00	$8,429.44	$31,570.56	$0.00	$0.00	**$40,000.00**
CUCS	Dominguez Rosales Jose Alfredo	$0.00	$0.00	$0.00	$0.00	$0.00	$0.00	$40,000.00	$0.00	$0.00	**$40,000.00**
CUCS	Dueñas Jimenez Judith Marcela	$0.00	$0.00	$0.00	$0.00	$0.00	$40,000.00	$0.00	$0.00	$0.00	**$40,000.00**
CUCS	Dueñas Jimenez Sergio Horacio	$0.00	$0.00	$0.00	$0.00	$0.00	$10,000.00	$7,500.00	$0.00	$0.00	**$17,500.00**
CUCS	Duran Barragan Sergio	$0.00	$0.00	$0.00	$0.00	$0.00	$0.00	$40,000.00	$0.00	$0.00	**$40,000.00**
CUCS	Escobedo Melendez Griselda	$5,000.00	$0.00	$0.00	$0.00	$0.00	$30,000.00	$5,000.00	$0.00	$0.00	**$40,000.00**
CUCS	Esparza Ahumada Sergio	$0.00	$0.00	$0.00	$0.00	$15,000.00	$10,000.00	$15,000.00	$0.00	$0.00	**$40,000.00**
CUCS	Fafutis Morris Mary	$0.00	$0.00	$0.00	$0.00	$0.00	$40,000.00	$0.00	$0.00	$0.00	**$40,000.00**
CUCS	Fernández Quezada David	$0.00	$0.00	$0.00	$0.00	$20,000.00	$0.00	$20,000.00	$0.00	$0.00	**$40,000.00**
CUCS	Figueroa Sanchez Gerardo Mauricio	$0.00	$0.00	$0.00	$0.00	$40,000.00	$0.00	$0.00	$0.00	$0.00	**$40,000.00**

Resultados del programa de apoyo a la mejora en las condiciones de producción de los miembros del SNI /SNCA, PRO/SNI, por entidad universitaria[1], 2021 (Modalidad 1) Cuadro 2.12

Entidad universitaria	Investigador	Tipo de acción apoyada									
		Eventos Académicos	Viáticos	Transporte Interno	Registro en Índex	Equipo de Cómputo	Equipo de Laboratorio	Materiales y mtto. de equipo de cómputo y laboratorio	Bibliografía	Otros	Total de apoyo autorizado
CUCS	Fletes Rayas Ana Lilia	$0.00	$0.00	$0.00	$0.00	$0.00	$38,000.00	$2,000.00	$0.00	$0.00	**$40,000.00**
CUCS	Flores Alvarado Luis Javier	$0.00	$0.00	$0.00	$0.00	$0.00	$0.00	$1,000.00	$3,000.00	$0.00	**$4,000.00**
CUCS	Flores Villavicencio Maria Elena	$0.00	$0.00	$0.00	$0.00	$0.00	$0.00	$4,000.00	$0.00	$0.00	**$4,000.00**
CUCS	Franco Topete Ramon Antonio	$0.00	$0.00	$0.00	$0.00	$0.00	$0.00	$40,000.00	$0.00	$0.00	**$40,000.00**
CUCS	Galicia Moreno Marina	$0.00	$0.00	$0.00	$0.00	$10,000.00	$0.00	$30,000.00	$0.00	$0.00	**$40,000.00**
CUCS	Gallardo Rincon Hector Jose	$0.00	$0.00	$0.00	$0.00	$0.00	$0.00	$40,000.00	$0.00	$0.00	**$40,000.00**
CUCS	Galvan Ramirez Ma. De La Luz	$0.00	$0.00	$0.00	$0.00	$0.00	$0.00	$40,000.00	$0.00	$0.00	**$40,000.00**
CUCS	Galvez Contreras Alma Yadira	$0.00	$0.00	$0.00	$0.00	$0.00	$0.00	$40,000.00	$0.00	$0.00	**$40,000.00**
CUCS	Galvez Gastelum Francisco Javier	$0.00	$0.00	$0.00	$0.00	$0.00	$3,000.00	$37,000.00	$0.00	$0.00	**$40,000.00**
CUCS	Gamez Nava Jorge Ivan	$0.00	$0.00	$0.00	$0.00	$0.00	$0.00	$40,000.00	$0.00	$0.00	**$40,000.00**
CUCS	Gaona Bernal Jorge	$0.00	$0.00	$0.00	$0.00	$0.00	$20,000.00	$20,000.00	$0.00	$0.00	**$40,000.00**
CUCS	Garcia Arellano Samuel	$0.00	$0.00	$0.00	$0.00	$0.00	$40,000.00	$0.00	$0.00	$0.00	**$40,000.00**
CUCS	Garcia Bañuelos Jesus Javier	$0.00	$0.00	$0.00	$980.00	$0.00	$29,020.00	$10,000.00	$0.00	$0.00	**$40,000.00**
CUCS	Garcia Chagollan Mariel	$0.00	$0.00	$0.00	$0.00	$0.00	$40,000.00	$0.00	$0.00	$0.00	**$40,000.00**
CUCS	Garcia Cobian Teresa Arcelia	$0.00	$0.00	$0.00	$0.00	$25,000.00	$15,000.00	$0.00	$0.00	$0.00	**$40,000.00**
CUCS	Garcia Contreras Andrea Anais	$0.00	$0.00	$0.00	$0.00	$36,698.00	$0.00	$3,302.00	$0.00	$0.00	**$40,000.00**
CUCS	Garcia Cruz Diana	$0.00	$0.00	$0.00	$0.00	$0.00	$35,000.00	$5,000.00	$0.00	$0.00	**$40,000.00**
CUCS	Garcia De La Torre Ignacio	$0.00	$0.00	$0.00	$0.00	$0.00	$0.00	$35,863.00	$4,137.00	$0.00	**$40,000.00**
CUCS	Garcia Estrada Joaquin	$0.00	$0.00	$0.00	$0.00	$0.00	$0.00	$26,500.00	$0.00	$0.00	**$26,500.00**
CUCS	Garcia Garcia Guillermo	$0.00	$0.00	$0.00	$0.00	$0.00	$0.00	$40,000.00	$0.00	$0.00	**$40,000.00**
CUCS	Garcia Iglesias Trinidad	$0.00	$0.00	$0.00	$0.00	$0.00	$37,000.00	$3,000.00	$0.00	$0.00	**$40,000.00**
CUCS	Gasca Lozano Luz Elena	$0.00	$0.00	$0.00	$0.00	$0.00	$40,000.00	$0.00	$0.00	$0.00	**$40,000.00**
CUCS	Godinez Rubi Juliana Marisol	$0.00	$0.00	$0.00	$0.00	$0.00	$40,000.00	$0.00	$0.00	$0.00	**$40,000.00**
CUCS	Gomez Meda Belinda Claudia	$0.00	$0.00	$0.00	$0.00	$0.00	$24,644.00	$1,856.00	$0.00	$0.00	**$26,500.00**
CUCS	Gomez Sandoval Juan Ramon	$0.00	$0.00	$0.00	$0.00	$15,000.00	$0.00	$25,000.00	$0.00	$0.00	**$40,000.00**
CUCS	Gonzalez Aldaco Karina	$0.00	$0.00	$0.00	$0.00	$0.00	$0.00	$80,000.00	$0.00	$0.00	**$80,000.00**
CUCS	Gonzalez Becerra Karina	$0.00	$0.00	$0.00	$0.00	$10,000.00	$30,000.00	$0.00	$0.00	$0.00	**$40,000.00**
CUCS	Gonzalez Castañeda Rocio Elizabeth	$0.00	$0.00	$0.00	$0.00	$2,000.00	$38,000.00	$0.00	$0.00	$0.00	**$40,000.00**
CUCS	Gonzalez Diaz Esteban	$0.00	$0.00	$0.00	$0.00	$30,000.00	$0.00	$10,000.00	$0.00	$0.00	**$40,000.00**
CUCS	Gonzalez Enriquez Gracia Viviana	$0.00	$0.00	$0.00	$0.00	$30,000.00	$5,000.00	$3,000.00	$2,000.00	$0.00	**$40,000.00**
CUCS	Gonzalez Garibay Angelica Sofia	$0.00	$0.00	$0.00	$0.00	$30,000.00	$5,000.00	$5,000.00	$0.00	$0.00	**$40,000.00**
CUCS	Gonzalez Henandez Luz Alicia	$0.00	$0.00	$0.00	$0.00	$0.00	$40,000.00	$0.00	$0.00	$0.00	**$40,000.00**
CUCS	Gonzalez Lopez Laura Del Carmen	$0.00	$0.00	$0.00	$0.00	$0.00	$0.00	$40,000.00	$0.00	$0.00	**$40,000.00**
CUCS	Gonzalez Mercado Anahi	$0.00	$0.00	$0.00	$0.00	$0.00	$0.00	$40,000.00	$0.00	$0.00	**$40,000.00**
CUCS	Gonzalez Palacios Aaron	$0.00	$0.00	$0.00	$0.00	$40,000.00	$0.00	$0.00	$0.00	$0.00	**$40,000.00**
CUCS	Gonzalez Perez Guillermo Julian	$0.00	$0.00	$0.00	$0.00	$30,000.00	$0.00	$1,000.00	$0.00	$0.00	**$31,000.00**
CUCS	Gonzalez Ramella Ramon Oscar	$0.00	$0.00	$0.00	$0.00	$0.00	$40,000.00	$0.00	$0.00	$0.00	**$40,000.00**
CUCS	Govea Camacho Luis Humberto	$0.00	$0.00	$0.00	$0.00	$0.00	$0.00	$40,000.00	$0.00	$0.00	**$40,000.00**
CUCS	Grover Paez Fernando	$0.00	$0.00	$0.00	$0.00	$0.00	$0.00	$40,000.00	$0.00	$0.00	**$40,000.00**
CUCS	Guerrero Velazquez Celia	$0.00	$0.00	$0.00	$0.00	$0.00	$9,200.00	$3,800.00	$0.00	$0.00	**$13,000.00**
CUCS	Gurrola Diaz Carmen Magdalena	$0.00	$0.00	$0.00	$3,200.00	$0.00	$18,756.52	$18,043.48	$0.00	$0.00	**$40,000.00**
CUCS	Gutiérrez Cuevas Jorge	$0.00	$0.00	$0.00	$0.00	$0.00	$40,000.00	$0.00	$0.00	$0.00	**$40,000.00**
CUCS	Gutierrez Padilla Jose Alfonso	$0.00	$0.00	$0.00	$0.00	$0.00	$0.00	$40,000.00	$0.00	$0.00	**$40,000.00**
CUCS	Gutierrez Rubio Susan Andrea	$0.00	$0.00	$0.00	$0.00	$0.00	$30,000.00	$10,000.00	$0.00	$0.00	**$40,000.00**
CUCS	Gutierrez Ureña Sergio Ramon	$0.00	$0.00	$0.00	$0.00	$29,000.00	$0.00	$11,000.00	$0.00	$0.00	**$40,000.00**
CUCS	Hernández Bello Jorge	$0.00	$0.00	$0.00	$0.00	$0.00	$20,000.00	$20,000.00	$0.00	$0.00	**$40,000.00**
CUCS	Hernandez Cañaveral Ivan Isidro	$0.00	$0.00	$0.00	$0.00	$0.00	$40,000.00	$0.00	$0.00	$0.00	**$40,000.00**
CUCS	Hernandez Flores Teresita De Jesus	$0.00	$0.00	$0.00	$0.00	$26,000.00	$0.00	$0.00	$0.00	$14,000.00	**$40,000.00**
CUCS	Hernandez Hernandez Leonardo	$0.00	$0.00	$0.00	$0.00	$0.00	$13,000.00	$0.00	$0.00	$0.00	**$13,000.00**
CUCS	Hernandez Nazara Zamira Helena	$0.00	$0.00	$0.00	$0.00	$0.00	$10,000.00	$30,000.00	$0.00	$0.00	**$40,000.00**
CUCS	Hernandez Palma Luis Alexis	$0.00	$0.00	$0.00	$0.00	$0.00	$40,000.00	$0.00	$0.00	$0.00	**$40,000.00**
CUCS	Hernandez Preciado Martha Rocio	$0.00	$0.00	$0.00	$0.00	$40,000.00	$0.00	$0.00	$0.00	$0.00	**$40,000.00**
CUCS	Herrera Godina Melva Guadalupe	$0.00	$0.00	$0.00	$0.00	$0.00	$40,000.00	$0.00	$0.00	$0.00	**$40,000.00**
CUCS	Huerta Solano Christian Israel	$0.00	$0.00	$0.00	$0.00	$28,500.00	$0.00	$11,500.00	$0.00	$0.00	**$40,000.00**
CUCS	Hunot Alexander Claudia Madeleine Elizabeth	$7,302.65	$0.00	$0.00	$5,697.35	$0.00	$0.00	$0.00	$0.00	$0.00	**$13,000.00**
CUCS	Ibarra Cortes Bertha	$0.00	$0.00	$0.00	$0.00	$0.00	$0.00	$40,000.00	$0.00	$0.00	**$40,000.00**
CUCS	Islas Carbajal Maria Cristina	$0.00	$0.00	$0.00	$0.00	$38,342.98	$0.00	$1,657.02	$0.00	$0.00	**$40,000.00**
CUCS	Jauregui Huerta Fernando	$0.00	$0.00	$0.00	$0.00	$30,000.00	$2,000.00	$8,000.00	$0.00	$0.00	**$40,000.00**
CUCS	Jauregui Ulloa Edtna Elvira	$0.00	$0.00	$0.00	$0.00	$0.00	$0.00	$4,000.00	$0.00	$0.00	**$4,000.00**
CUCS	Jose Abrego Alexis	$0.00	$0.00	$0.00	$0.00	$0.00	$11,916.00	$28,084.00	$0.00	$0.00	**$40,000.00**
CUCS	Larios Jimenez Flor Esmeralda	$0.00	$0.00	$0.00	$500.00	$0.00	$0.00	$6,000.00	$2,000.00	$0.00	**$8,500.00**
CUCS	Larrosa Haro Alfredo	$0.00	$0.00	$0.00	$0.00	$0.00	$20,000.00	$2,000.00	$0.00	$0.00	**$22,000.00**
CUCS	Llamas Covarrubias Iris Monserrat	$2,000.00	$0.00	$0.00	$4,000.00	$0.00	$30,000.00	$4,000.00	$0.00	$0.00	**$40,000.00**
CUCS	Lopez Quintero Andres	$0.00	$0.00	$0.00	$0.00	$0.00	$40,000.00	$0.00	$0.00	$0.00	**$40,000.00**
CUCS	Lopez Verdin Sandra	$0.00	$0.00	$0.00	$0.00	$0.00	$18,000.00	$0.00	$0.00	$22,000.00	**$40,000.00**
CUCS	Lucano Landeros Martha Silvia	$0.00	$0.00	$0.00	$0.00	$15,783.44	$20,816.56	$3,400.00	$0.00	$0.00	**$40,000.00**
CUCS	Luna Pech Jorge Agustin	$3,000.00	$0.00	$0.00	$1,800.00	$16,000.00	$3,000.00	$10,200.00	$0.00	$6,000.00	**$40,000.00**
CUCS	Luquin De Anda Ma. Sonia	$0.00	$0.00	$0.00	$0.00	$0.00	$0.00	$26,500.00	$0.00	$0.00	**$26,500.00**
CUCS	Macedo Ojeda Gabriela	$0.00	$0.00	$0.00	$2,625.00	$0.00	$5,800.00	$10,775.00	$0.00	$20,800.00	**$40,000.00**

Resultados del programa de apoyo a la mejora en las condiciones de producción de los miembros del SNI /SNCA, PRO/SNI, por entidad universitaria[1], 2021 (Modalidad 1) Cuadro 2.12

Entidad universitaria	Investigador	Tipo de acción apoyada									
		Eventos Académicos	Viáticos	Transporte Interno	Registro en Índex	Equipo de Cómputo	Equipo de Laboratorio	Materiales y mtto. de equipo de cómputo y laboratorio	Bibliografía	Otros	Total de apoyo autorizado
CUCS	Machado Sulbaran Andrea Carolina	$0.00	$0.00	$0.00	$0.00	$0.00	$19,500.00	$20,500.00	$0.00	$0.00	**$40,000.00**
CUCS	Macias Islas Miguel Angel	$0.00	$0.00	$0.00	$0.00	$0.00	$0.00	$4,000.00	$0.00	$0.00	**$4,000.00**
CUCS	Macias Mozqueda Erika Yadira	$800.00	$0.00	$0.00	$800.00	$3,800.00	$0.00	$7,600.00	$0.00	$0.00	**$13,000.00**
CUCS	Maldonado Gonzalez Montserrat	$0.00	$0.00	$0.00	$0.00	$0.00	$0.00	$40,000.00	$0.00	$0.00	**$40,000.00**
CUCS	Marin Medina Alejandro	$0.00	$0.00	$0.00	$0.00	$0.00	$0.00	$10,000.00	$5,000.00	$25,000.00	**$40,000.00**
CUCS	Marin Rosales Miguel	$0.00	$0.00	$0.00	$0.00	$0.00	$40,000.00	$0.00	$0.00	$0.00	**$40,000.00**
CUCS	Mariscal Muñoz Eduardo	$0.00	$0.00	$0.00	$0.00	$15,000.00	$10,000.00	$0.00	$0.00	$15,000.00	**$40,000.00**
CUCS	Marquez Sandoval Yolanda Fabiola	$0.00	$0.00	$0.00	$0.00	$40,000.00	$0.00	$0.00	$0.00	$0.00	**$40,000.00**
CUCS	Martin Marquez Beatriz Teresita	$0.00	$0.00	$0.00	$0.00	$0.00	$15,000.00	$25,000.00	$0.00	$0.00	**$40,000.00**
CUCS	Martinez Abundis Esperanza	$0.00	$0.00	$0.00	$8,100.00	$0.00	$20,000.00	$11,900.00	$0.00	$0.00	**$40,000.00**
CUCS	Martinez Arriaga Reyna Jazmin	$0.00	$0.00	$0.00	$0.00	$40,000.00	$0.00	$0.00	$0.00	$0.00	**$40,000.00**
CUCS	Martinez Ayala Pedro	$0.00	$0.00	$0.00	$0.00	$0.00	$40,000.00	$0.00	$0.00	$0.00	**$40,000.00**
CUCS	Martinez Garcia Erika Aurora	$0.00	$0.00	$0.00	$0.00	$0.00	$0.00	$40,000.00	$0.00	$0.00	**$40,000.00**
CUCS	Martinez Lopez Erika	$0.00	$0.00	$0.00	$0.00	$40,000.00	$0.00	$0.00	$0.00	$0.00	**$40,000.00**
CUCS	Martinez Melendres Berenice	$0.00	$0.00	$0.00	$0.00	$39,300.00	$0.00	$700.00	$0.00	$0.00	**$40,000.00**
CUCS	Martinez Ramos Alicia	$0.00	$0.00	$0.00	$0.00	$0.00	$0.00	$32,551.00	$0.00	$7,449.00	**$40,000.00**
CUCS	Meda Lara Rosa Martha	$0.00	$0.00	$0.00	$0.00	$40,000.00	$0.00	$0.00	$0.00	$0.00	**$40,000.00**
CUCS	Mendoza Magaña Maria Luisa	$0.00	$0.00	$0.00	$0.00	$0.00	$40,000.00	$0.00	$0.00	$0.00	**$40,000.00**
CUCS	Miranda Diaz Miranda-Díaz	$0.00	$0.00	$0.00	$0.00	$0.00	$40,000.00	$0.00	$0.00	$0.00	**$40,000.00**
CUCS	Monroy Ramirez Hugo Christian	$0.00	$0.00	$0.00	$0.00	$0.00	$0.00	$40,000.00	$0.00	$0.00	**$40,000.00**
CUCS	Montoya Buelna Margarita	$980.00	$0.00	$0.00	$0.00	$0.00	$9,087.16	$29,932.84	$0.00	$0.00	**$40,000.00**
CUCS	Morán Moguel María Cristina	$0.00	$0.00	$0.00	$0.00	$0.00	$0.00	$40,000.00	$0.00	$0.00	**$40,000.00**
CUCS	Morfin Otero Maria Del Rayo	$0.00	$0.00	$0.00	$0.00	$0.00	$0.00	$40,000.00	$0.00	$0.00	**$40,000.00**
CUCS	Muñiz Mendoza Priscilla	$0.00	$0.00	$0.00	$0.00	$29,700.00	$0.00	$10,300.00	$0.00	$0.00	**$40,000.00**
CUCS	Muñoz Valle Jose Francisco	$0.00	$0.00	$0.00	$0.00	$31,000.00	$9,000.00	$0.00	$0.00	$0.00	**$40,000.00**
CUCS	Nava Valdivia Cesar Arturo	$0.00	$0.00	$0.00	$0.00	$0.00	$0.00	$40,000.00	$0.00	$0.00	**$40,000.00**
CUCS	Nava Villalba Mario	$0.00	$0.00	$0.00	$0.00	$0.00	$40,000.00	$0.00	$0.00	$0.00	**$40,000.00**
CUCS	Navarro Hernandez Rosa Elena	$0.00	$0.00	$0.00	$0.00	$0.00	$0.00	$40,000.00	$0.00	$0.00	**$40,000.00**
CUCS	Oregon Romero Edith	$0.00	$0.00	$0.00	$6,300.00	$5,999.00	$0.00	$27,701.00	$0.00	$0.00	**$40,000.00**
CUCS	Orozco Solis Mercedes Gabriela	$900.00	$0.00	$0.00	$0.00	$4,100.00	$0.00	$10,500.00	$0.00	$2,000.00	**$17,500.00**
CUCS	Ortiz Genaro	$0.00	$0.00	$0.00	$0.00	$26,000.00	$0.00	$14,000.00	$0.00	$0.00	**$40,000.00**
CUCS	Ortuño Sahagun Daniel	$0.00	$0.00	$0.00	$1,500.00	$0.00	$0.00	$2,500.00	$0.00	$0.00	**$4,000.00**
CUCS	Padilla Gutierrez Jorge Ramon	$0.00	$0.00	$0.00	$0.00	$0.00	$0.00	$40,000.00	$0.00	$0.00	**$40,000.00**
CUCS	Palafox Sanchez Claudia Azucena	$0.00	$0.00	$0.00	$0.00	$0.00	$10,000.00	$30,000.00	$0.00	$0.00	**$40,000.00**
CUCS	Palomera Chavez Andres	$0.00	$0.00	$0.00	$0.00	$0.00	$40,000.00	$0.00	$0.00	$0.00	**$40,000.00**
CUCS	Pando Moreno Manuel	$0.00	$0.00	$0.00	$0.00	$0.00	$0.00	$4,000.00	$0.00	$0.00	**$4,000.00**
CUCS	Panduro Cerda Arturo	$0.00	$0.00	$0.00	$0.00	$0.00	$0.00	$28,000.00	$0.00	$0.00	**$28,000.00**
CUCS	Panduro Espinoza Beatriz Veronica	$0.00	$0.00	$0.00	$1,200.00	$4,620.00	$0.00	$16,180.00	$0.00	$0.00	**$22,000.00**
CUCS	Pascoe Gonzalez Sara	$0.00	$0.00	$0.00	$0.00	$10,440.00	$23,000.00	$6,560.00	$0.00	$0.00	**$40,000.00**
CUCS	Pereira Suarez Ana Laura	$0.00	$0.00	$0.00	$0.00	$0.00	$40,000.00	$0.00	$0.00	$0.00	**$40,000.00**
CUCS	Perez Gomez Hector Raul	$0.00	$0.00	$0.00	$0.00	$20,000.00	$0.00	$20,000.00	$0.00	$0.00	**$40,000.00**
CUCS	Perez Guerrero Edsaul Emilio	$0.00	$0.00	$0.00	$0.00	$0.00	$5,000.00	$35,000.00	$0.00	$0.00	**$40,000.00**
CUCS	Perez Molina J. Jesus	$0.00	$0.00	$0.00	$0.00	$24,339.00	$0.00	$15,661.00	$0.00	$0.00	**$40,000.00**
CUCS	Perez Rubio Karina Griselda	$0.00	$0.00	$0.00	$3,000.00	$0.00	$3,000.00	$34,000.00	$0.00	$0.00	**$40,000.00**
CUCS	Perez Vazquez Felipe De Jesus	$0.00	$0.00	$0.00	$0.00	$0.00	$0.00	$40,000.00	$0.00	$0.00	**$40,000.00**
CUCS	Pizano Martinez Oscar Enrique	$0.00	$0.00	$0.00	$0.00	$0.00	$0.00	$40,000.00	$0.00	$0.00	**$40,000.00**
CUCS	Plascencia Campos Ana Rosa	$0.00	$0.00	$0.00	$0.00	$25,900.00	$0.00	$14,100.00	$0.00	$0.00	**$40,000.00**
CUCS	Ponce Guarneros Juan Manuel	$0.00	$0.00	$0.00	$0.00	$0.00	$0.00	$40,000.00	$0.00	$0.00	**$40,000.00**
CUCS	Pozos Radillo Blanca Elizabeth	$0.00	$0.00	$0.00	$0.00	$5,000.00	$0.00	$35,000.00	$0.00	$0.00	**$40,000.00**
CUCS	Preciado Serrano Maria De Lourdes	$20,000.00	$0.00	$0.00	$0.00	$0.00	$0.00	$20,000.00	$0.00	$0.00	**$40,000.00**
CUCS	Puebla Mora Ana Graciela	$0.00	$0.00	$0.00	$0.00	$30,000.00	$10,000.00	$0.00	$0.00	$0.00	**$40,000.00**
CUCS	Quintero Ramos Antonio	$0.00	$0.00	$0.00	$0.00	$0.00	$0.00	$26,500.00	$0.00	$0.00	**$26,500.00**
CUCS	Ramirez De Arellano Sanchez Jorge Adrian	$10,000.00	$0.00	$0.00	$0.00	$0.00	$0.00	$30,000.00	$0.00	$0.00	**$40,000.00**
CUCS	Ramirez Dueñas Maria Guadalupe	$0.00	$0.00	$0.00	$0.00	$0.00	$19,400.00	$20,600.00	$0.00	$0.00	**$40,000.00**
CUCS	Ramirez Herrera Mario Alberto	$0.00	$0.00	$0.00	$0.00	$0.00	$40,000.00	$0.00	$0.00	$0.00	**$40,000.00**
CUCS	Ramirez Villafaña Melissa	$0.00	$0.00	$0.00	$0.00	$10,000.00	$0.00	$30,000.00	$0.00	$0.00	**$40,000.00**
CUCS	Ramos Becerra Carlos Gerardo	$0.00	$0.00	$0.00	$0.00	$30,000.00	$0.00	$10,000.00	$0.00	$0.00	**$40,000.00**
CUCS	Ramos Herrera Igor Martin	$0.00	$0.00	$0.00	$0.00	$38,000.00	$0.00	$2,000.00	$0.00	$0.00	**$40,000.00**
CUCS	Ramos Solano Moises	$0.00	$0.00	$0.00	$0.00	$0.00	$28,000.00	$12,000.00	$0.00	$0.00	**$40,000.00**
CUCS	Ramos Zuñiga Rodrigo	$0.00	$0.00	$0.00	$0.00	$0.00	$0.00	$30,000.00	$10,000.00	$0.00	**$40,000.00**
CUCS	Reynaga Estrada Pedro	$0.00	$0.00	$0.00	$0.00	$0.00	$0.00	$4,000.00	$0.00	$0.00	**$4,000.00**
CUCS	Rincon Sanchez Ana Rosa	$0.00	$0.00	$0.00	$5,700.00	$0.00	$0.00	$34,300.00	$0.00	$0.00	**$40,000.00**
CUCS	Rivas-Carrillo Jorge David	$0.00	$0.00	$0.00	$40,000.00	$0.00	$0.00	$0.00	$0.00	$0.00	**$40,000.00**
CUCS	Rivera Iñiguez Ingrid	$0.00	$0.00	$0.00	$0.00	$0.00	$17,500.00	$0.00	$0.00	$0.00	**$17,500.00**
CUCS	Rivera Leon Edgar Alfonso	$0.00	$0.00	$0.00	$3,500.00	$0.00	$30,000.00	$6,500.00	$0.00	$0.00	**$40,000.00**
CUCS	Rivera Ramirez Horacio	$0.00	$0.00	$0.00	$0.00	$0.00	$0.00	$40,000.00	$0.00	$0.00	**$40,000.00**
CUCS	Rivera Valdes Juan Jose	$0.00	$0.00	$0.00	$0.00	$0.00	$0.00	$40,000.00	$0.00	$0.00	**$40,000.00**
CUCS	Rodriguez Carrizalez Adolfo Daniel	$0.00	$0.00	$0.00	$0.00	$0.00	$15,000.00	$25,000.00	$0.00	$0.00	**$40,000.00**
CUCS	Rodriguez Chavez Jacqueline Adelina	$0.00	$0.00	$0.00	$0.00	$0.00	$40,000.00	$0.00	$0.00	$0.00	**$40,000.00**
CUCS	Rodriguez Echevarria Juan Roberto	$0.00	$0.00	$0.00	$0.00	$7,000.00	$19,000.00	$14,000.00	$0.00	$0.00	**$40,000.00**

Resultados del programa de apoyo a la mejora en las condiciones de producción de los miembros del SNI /SNCA, PRO/SNI, por entidad universitaria[1], 2021 (Modalidad 1) Cuadro 2.12

Entidad universitaria	Investigador	Tipo de acción apoyada									
		Eventos Académicos	Viáticos	Transporte Interno	Registro en Índex	Equipo de Cómputo	Equipo de Laboratorio	Materiales y mtto. de equipo de cómputo y laboratorio	Bibliografía	Otros	Total de apoyo autorizado
CUCS	Rodriguez Jimenez Norma Alejandra	$0.00	$0.00	$0.00	$0.00	$0.00	$0.00	$40,000.00	$0.00	$0.00	**$40,000.00**
CUCS	Rodriguez Noriega Eduardo	$0.00	$0.00	$0.00	$0.00	$0.00	$20,000.00	$20,000.00	$0.00	$0.00	**$40,000.00**
CUCS	Rodriguez Rocha Norma Patricia	$5,100.00	$0.00	$0.00	$2,625.00	$20,000.00	$0.00	$12,275.00	$0.00	$0.00	**$40,000.00**
CUCS	Roman Fernandez Ilce Valeria	$0.00	$0.00	$0.00	$0.00	$0.00	$40,000.00	$0.00	$0.00	$0.00	**$40,000.00**
CUCS	Roman Maldonado Sonia Maria	$0.00	$0.00	$0.00	$0.00	$0.00	$0.00	$52,000.00	$0.00	$0.00	**$52,000.00**
CUCS	Romero Velarde Enrique	$0.00	$0.00	$0.00	$8,500.00	$0.00	$0.00	$0.00	$0.00	$0.00	**$8,500.00**
CUCS	Ruiz Sandoval Jose Luis	$0.00	$0.00	$0.00	$0.00	$0.00	$0.00	$10,500.00	$0.00	$2,500.00	**$13,000.00**
CUCS	Ruíz-Madrigal Bertha	$0.00	$0.00	$0.00	$0.00	$0.00	$0.00	$40,000.00	$0.00	$0.00	**$40,000.00**
CUCS	Ruvalcaba Delgadillo Rosa Yaveth	$0.00	$0.00	$0.00	$0.00	$8,000.00	$16,500.00	$2,000.00	$0.00	$0.00	**$26,500.00**
CUCS	Ruvalcaba Romero Norma Alicia	$1,000.00	$0.00	$0.00	$1,500.00	$0.00	$0.00	$1,500.00	$0.00	$0.00	**$4,000.00**
CUCS	Salazar Camarena Diana Celeste	$0.00	$0.00	$0.00	$0.00	$6,000.00	$11,600.00	$22,400.00	$0.00	$0.00	**$40,000.00**
CUCS	Salazar Montes Adriana Maria	$0.00	$0.00	$0.00	$0.00	$0.00	$20,000.00	$20,000.00	$0.00	$0.00	**$40,000.00**
CUCS	Salazar Paramo Mario	$0.00	$0.00	$0.00	$0.00	$0.00	$0.00	$40,000.00	$0.00	$0.00	**$40,000.00**
CUCS	Salcedo Rocha Ana Leticia	$0.00	$0.00	$0.00	$0.00	$40,000.00	$0.00	$0.00	$0.00	$0.00	**$40,000.00**
CUCS	Saldaña Cruz Ana Miriam	$0.00	$0.00	$0.00	$0.00	$0.00	$20,000.00	$20,000.00	$0.00	$0.00	**$40,000.00**
CUCS	Sanchez Hernandez Pedro Ernesto	$0.00	$0.00	$0.00	$0.00	$0.00	$12,000.00	$28,000.00	$0.00	$0.00	**$40,000.00**
CUCS	Sanchez Loyo Luis Miguel	$0.00	$0.00	$0.00	$19,560.00	$0.00	$0.00	$11,440.00	$0.00	$0.00	**$31,000.00**
CUCS	Sanchez Muñoz Martha Patricia	$0.00	$0.00	$0.00	$0.00	$0.00	$0.00	$4,000.00	$0.00	$0.00	**$4,000.00**
CUCS	Sanchez Orozco Laura Veronica	$0.00	$0.00	$0.00	$0.00	$0.00	$10,000.00	$30,000.00	$0.00	$0.00	**$40,000.00**
CUCS	Sánchez Reyes Karina	$0.00	$0.00	$0.00	$0.00	$0.00	$13,242.00	$0.00	$0.00	$0.00	**$13,242.00**
CUCS	Sandoval Garcia Flavio	$0.00	$0.00	$0.00	$0.00	$0.00	$0.00	$40,000.00	$0.00	$0.00	**$40,000.00**
CUCS	Sandoval Rodriguez Ana Soledad	$0.00	$0.00	$0.00	$2,991.74	$15,299.10	$21,709.16	$0.00	$0.00	$0.00	**$40,000.00**
CUCS	Sierra Diaz Erick	$0.00	$0.00	$0.00	$0.00	$0.00	$0.00	$40,000.00	$0.00	$0.00	**$40,000.00**
CUCS	Soria Rodriguez Raul	$0.00	$0.00	$0.00	$0.00	$12,500.00	$27,500.00	$0.00	$0.00	$0.00	**$40,000.00**
CUCS	Stein Katja	$0.00	$0.00	$0.00	$3,200.00	$27,200.00	$0.00	$4,600.00	$0.00	$5,000.00	**$40,000.00**
CUCS	Topete Camacho Antonio	$0.00	$0.00	$0.00	$0.00	$0.00	$38,167.20	$1,832.80	$0.00	$0.00	**$40,000.00**
CUCS	Torres Carrillo Nora Magdalena	$0.00	$0.00	$0.00	$0.00	$0.00	$7,500.00	$32,500.00	$0.00	$0.00	**$40,000.00**
CUCS	Torres Castillo Livier Nathaly	$2,000.00	$0.00	$0.00	$0.00	$0.00	$17,000.00	$21,000.00	$0.00	$0.00	**$40,000.00**
CUCS	Torres Lopez Teresa Margarita	$12,157.00	$0.00	$0.00	$0.00	$26,000.00	$0.00	$1,843.00	$0.00	$0.00	**$40,000.00**
CUCS	Torres Mendoza Blanca Miriam De Guadalupe	$0.00	$0.00	$0.00	$0.00	$0.00	$0.00	$40,000.00	$0.00	$0.00	**$40,000.00**
CUCS	Totsuka Sutto Sylvia Elena	$0.00	$0.00	$0.00	$0.00	$40,000.00	$0.00	$0.00	$0.00	$0.00	**$40,000.00**
CUCS	Valadez Figueroa Isabel De La Asuncion	$0.00	$0.00	$0.00	$0.00	$29,000.00	$0.00	$11,000.00	$0.00	$0.00	**$40,000.00**
CUCS	Valadez Sierra Maria De Los Dolores	$4,000.00	$0.00	$0.00	$0.00	$0.00	$0.00	$0.00	$0.00	$0.00	**$4,000.00**
CUCS	Valdes Alvarado Emmanuel	$0.00	$0.00	$0.00	$0.00	$0.00	$37,000.00	$3,000.00	$0.00	$0.00	**$40,000.00**
CUCS	Valle Barbosa Maria Ana	$0.00	$0.00	$0.00	$0.00	$0.00	$0.00	$4,000.00	$0.00	$0.00	**$4,000.00**
CUCS	Valle Delgadillo Yeminia Maribel	$0.00	$0.00	$0.00	$0.00	$0.00	$25,000.00	$15,000.00	$0.00	$0.00	**$40,000.00**
CUCS	Vargas De La Cruz Rosa Ivette	$0.00	$0.00	$0.00	$0.00	$15,000.00	$0.00	$7,000.00	$0.00	$0.00	**$22,000.00**
CUCS	Vargas Guerrero Belinda	$0.00	$0.00	$0.00	$3,000.00	$0.00	$12,220.40	$24,779.60	$0.00	$0.00	**$40,000.00**
CUCS	Vazquez Del Mercado Espinosa Monica	$0.00	$0.00	$0.00	$0.00	$0.00	$0.00	$40,000.00	$0.00	$0.00	**$40,000.00**
CUCS	Vazquez Garibay Edgar Manuel	$0.00	$0.00	$0.00	$0.00	$38,981.80	$0.00	$1,018.20	$0.00	$0.00	**$40,000.00**
CUCS	Vazquez Villegas Maria Luisa	$0.00	$0.00	$0.00	$0.00	$0.00	$30,456.00	$9,544.00	$0.00	$0.00	**$40,000.00**
CUCS	Vega Fregoso Georgina	$0.00	$0.00	$0.00	$0.00	$40,000.00	$0.00	$0.00	$0.00	$0.00	**$40,000.00**
CUCS	Vega Lopez Maria Guadalupe	$0.00	$0.00	$0.00	$0.00	$30,000.00	$0.00	$10,000.00	$0.00	$0.00	**$40,000.00**
CUCS	Vega Magaña Alejandra Natali	$0.00	$0.00	$0.00	$0.00	$0.00	$40,000.00	$0.00	$0.00	$0.00	**$40,000.00**
CUCS	Viera Segura Oliver	$0.00	$0.00	$0.00	$0.00	$0.00	$40,000.00	$0.00	$0.00	$0.00	**$40,000.00**
CUCS	Villaseñor Bayardo Sergio Javier	$0.00	$0.00	$0.00	$0.00	$40,000.00	$0.00	$0.00	$0.00	$0.00	**$40,000.00**
CUCS	Villaseñor Cabrera Teresita De Jesus	$0.00	$0.00	$0.00	$0.00	$0.00	$0.00	$22,000.00	$0.00	$0.00	**$22,000.00**
CUCS	Villegas Pineda Julio César	$0.00	$0.00	$0.00	$0.00	$24,000.00	$3,000.00	$13,000.00	$0.00	$0.00	**$40,000.00**
CUCS	Vizmanos Lamotte Barbara	$0.00	$0.00	$0.00	$0.00	$0.00	$0.00	$31,000.00	$0.00	$0.00	**$31,000.00**
CUCS	Zamora Perez Ana Lourdes	$0.00	$0.00	$0.00	$0.00	$0.00	$4,000.00	$0.00	$0.00	$0.00	**$4,000.00**
CUCSH	Acosta Rico Fabian	$0.00	$0.00	$0.00	$0.00	$28,887.65	$0.00	$0.00	$0.00	$0.00	**$28,887.65**
CUCSH	Aguilar Gonzalez Luz Eugenia Guadalupe	$0.00	$0.00	$0.00	$0.00	$0.00	$0.00	$40,000.00	$0.00	$0.00	**$40,000.00**
CUCSH	Alcalá Fabiola	$0.00	$0.00	$0.00	$0.00	$0.00	$0.00	$1,203.00	$0.00	$0.00	**$1,203.00**
CUCSH	Alonso Reynoso Carlos	$0.00	$0.00	$0.00	$0.00	$40,000.00	$0.00	$0.00	$0.00	$0.00	**$40,000.00**
CUCSH	Andrade Garcia Maria Dolores	$0.00	$0.00	$0.00	$0.00	$40,000.00	$0.00	$0.00	$0.00	$0.00	**$40,000.00**
CUCSH	Arias Moreno Maria Luisa	$0.00	$0.00	$0.00	$0.00	$0.00	$0.00	$4,000.00	$0.00	$0.00	**$4,000.00**
CUCSH	Arias Rozas Maria Patricia	$0.00	$0.00	$0.00	$2,600.00	$37,000.00	$0.00	$0.00	$0.00	$0.00	**$39,600.00**
CUCSH	Bak Geler Corona David Janos	$0.00	$0.00	$0.00	$0.00	$36,200.00	$0.00	$0.00	$0.00	$0.00	**$36,200.00**
CUCSH	Barba Alvarez Rogelio	$0.00	$0.00	$0.00	$0.00	$40,000.00	$0.00	$0.00	$0.00	$0.00	**$40,000.00**
CUCSH	Barba Solano Carlos Eduardo	$0.00	$0.00	$0.00	$0.00	$20,827.00	$0.00	$6,970.90	$0.00	$296.99	**$28,094.89**
CUCSH	Barragan Barragan Jose	$0.00	$0.00	$0.00	$0.00	$0.00	$0.00	$4,000.00	$0.00	$0.00	**$4,000.00**
CUCSH	Becerra Jimenez Celina Guadalupe	$0.00	$0.00	$0.00	$0.00	$0.00	$0.00	$4,000.00	$0.00	$0.00	**$4,000.00**
CUCSH	Becerra Ramirez Jose De Jesus	$0.00	$0.00	$0.00	$0.00	$40,000.00	$0.00	$0.00	$0.00	$0.00	**$40,000.00**
CUCSH	Bernache Maldonado Fabian	$0.00	$0.00	$0.00	$0.00	$23,000.00	$0.00	$17,000.00	$0.00	$0.00	**$40,000.00**
CUCSH	Bravo Vergara Jose Jesus	$0.00	$0.00	$0.00	$0.00	$30,000.00	$0.00	$10,000.00	$0.00	$0.00	**$40,000.00**
CUCSH	Bussoletti Andrea	$2,000.00	$0.00	$0.00	$0.00	$0.00	$0.00	$34,400.00	$0.00	$3,600.00	**$40,000.00**
CUCSH	Bustos Torres Beatriz Adriana	$1,101.91	$0.00	$0.00	$0.00	$23,399.09	$0.00	$1,999.00	$0.00	$0.00	**$26,500.00**
CUCSH	Cabrales Barajas Luis Felipe	$0.00	$0.00	$0.00	$0.00	$0.00	$0.00	$4,000.00	$0.00	$0.00	**$4,000.00**
CUCSH	Camacho Becerra Juan Arturo	$0.00	$0.00	$0.00	$0.00	$22,500.00	$0.00	$17,500.00	$0.00	$0.00	**$40,000.00**
CUCSH	Carbajal Lopez David	$0.00	$0.00	$0.00	$0.00	$40,000.00	$0.00	$0.00	$0.00	$0.00	**$40,000.00**

Resultados del programa de apoyo a la mejora en las condiciones de producción de los miembros del SNI /SNCA, PRO/SNI, por entidad universitaria[1], 2021 (Modalidad 1) Cuadro 2.12

Entidad universitaria	Investigador	Tipo de acción apoyada									
		Eventos Académicos	Viáticos	Transporte Interno	Registro en Índex	Equipo de Cómputo	Equipo de Laboratorio	Materiales y mtto. de equipo de cómputo y laboratorio	Bibliografía	Otros	Total de apoyo autorizado
CUCSH	Cardenas Ayala Elisa	$0.00	$0.00	$0.00	$0.00	$0.00	$0.00	$4,000.00	$0.00	$0.00	**$4,000.00**
CUCSH	Carlos Fregoso Gisela	$0.00	$0.00	$0.00	$0.00	$0.00	$0.00	$40,000.00	$0.00	$0.00	**$40,000.00**
CUCSH	Casillas Herrera Pablo	$0.00	$0.00	$0.00	$0.00	$38,848.30	$0.00	$1,151.70	$0.00	$0.00	**$40,000.00**
CUCSH	Castillo Aja María Del Rocío	$0.00	$0.00	$0.00	$0.00	$10,000.00	$30,000.00	$0.00	$0.00	$0.00	**$40,000.00**
CUCSH	Cerros Rodriguez Elisa	$0.00	$0.00	$0.00	$0.00	$40,000.00	$0.00	$0.00	$0.00	$0.00	**$40,000.00**
CUCSH	Chabat Madrid Jorge Luis	$0.00	$0.00	$0.00	$0.00	$40,000.00	$0.00	$0.00	$0.00	$0.00	**$40,000.00**
CUCSH	Chaires Zaragoza Jorge	$0.00	$0.00	$0.00	$2,500.00	$30,000.00	$0.00	$7,500.00	$0.00	$0.00	**$40,000.00**
CUCSH	Chapa Garcia Jose Benjamin	$0.00	$0.00	$0.00	$0.00	$40,000.00	$0.00	$0.00	$0.00	$0.00	**$40,000.00**
CUCSH	Charlois Allende Adrien Jose	$0.00	$0.00	$0.00	$0.00	$0.00	$0.00	$4,000.00	$0.00	$0.00	**$4,000.00**
CUCSH	Contreras Acevedo Ramiro	$0.00	$0.00	$0.00	$0.00	$0.00	$0.00	$40,000.00	$0.00	$0.00	**$40,000.00**
CUCSH	Cordova Abundis Patricia	$0.00	$0.00	$0.00	$0.00	$0.00	$0.00	$40,000.00	$0.00	$0.00	**$40,000.00**
CUCSH	Corona Nakamura Luis Antonio	$0.00	$0.00	$0.00	$0.00	$37,386.80	$0.00	$2,613.20	$0.00	$0.00	**$40,000.00**
CUCSH	Coronado David	$0.00	$0.00	$0.00	$0.00	$0.00	$0.00	$8,500.00	$0.00	$0.00	**$8,500.00**
CUCSH	Cortazar Rodriguez Francisco Javier	$0.00	$0.00	$0.00	$0.00	$40,000.00	$0.00	$0.00	$0.00	$0.00	**$40,000.00**
CUCSH	Cortes Manresa Enriqueta Lorena	$0.00	$0.00	$0.00	$0.00	$17,000.00	$0.00	$5,000.00	$0.00	$0.00	**$22,000.00**
CUCSH	Covarrubias Dueñas Jose De Jesus	$0.00	$0.00	$0.00	$0.00	$0.00	$0.00	$4,000.00	$0.00	$0.00	**$4,000.00**
CUCSH	Cruz Solis Heriberto	$0.00	$0.00	$0.00	$0.00	$15,000.00	$0.00	$15,000.00	$0.00	$0.00	**$30,000.00**
CUCSH	Curley Robert Edward	$0.00	$0.00	$0.00	$0.00	$0.00	$0.00	$4,000.00	$0.00	$0.00	**$4,000.00**
CUCSH	De La Torre Curiel Jose Refugio	$0.00	$0.00	$0.00	$0.00	$7,500.00	$0.00	$5,500.00	$0.00	$0.00	**$13,000.00**
CUCSH	De La Torre De La Torre Federico	$0.00	$0.00	$0.00	$0.00	$0.00	$0.00	$4,000.00	$0.00	$0.00	**$4,000.00**
CUCSH	Diaz Perez Olivia Concepcion	$0.00	$0.00	$0.00	$0.00	$40,000.00	$0.00	$0.00	$0.00	$0.00	**$40,000.00**
CUCSH	Diaz Rodriguez Orestes Enrique	$0.00	$0.00	$0.00	$6,000.00	$0.00	$0.00	$26,100.00	$0.00	$0.00	**$32,100.00**
CUCSH	Dominguez Gutierrez Silvia	$2,141.20	$0.00	$0.00	$0.00	$0.00	$0.00	$37,759.03	$0.00	$0.00	**$39,900.23**
CUCSH	Domínguez Rueda Fortino	$0.00	$0.00	$0.00	$0.00	$40,000.00	$0.00	$0.00	$0.00	$0.00	**$40,000.00**
CUCSH	Duran Juarez Juan Manuel	$0.00	$0.00	$0.00	$0.00	$4,000.00	$0.00	$0.00	$0.00	$0.00	**$4,000.00**
CUCSH	Durand Arp-Nisen Jorge Guillermo	$0.00	$0.00	$0.00	$2,600.00	$37,000.00	$0.00	$0.00	$0.00	$0.00	**$39,600.00**
CUCSH	Estrada Pineda Cristina	$0.00	$0.00	$0.00	$0.00	$0.00	$0.00	$11,000.00	$2,175.00	$0.00	**$13,175.00**
CUCSH	Falck Reyes Melba Eugenia Maritza	$0.00	$0.00	$0.00	$0.00	$0.00	$0.00	$0.00	$13,000.00	$0.00	**$13,000.00**
CUCSH	Fernandez Reyes Alvaro Arturo	$0.00	$0.00	$0.00	$0.00	$4,000.00	$0.00	$0.00	$0.00	$0.00	**$4,000.00**
CUCSH	Flores Avila Alma Leticia	$0.00	$0.00	$0.00	$0.00	$0.00	$0.00	$13,000.00	$0.00	$0.00	**$13,000.00**
CUCSH	Flores Magon Guzman David	$0.00	$0.00	$0.00	$0.00	$40,000.00	$0.00	$0.00	$0.00	$0.00	**$40,000.00**
CUCSH	Flores Medina Ruben Jaime	$0.00	$0.00	$0.00	$0.00	$25,000.00	$0.00	$15,000.00	$0.00	$0.00	**$40,000.00**
CUCSH	Franco Migues Humberto Darwin	$0.00	$0.00	$0.00	$0.00	$0.00	$0.00	$8,500.00	$0.00	$0.00	**$8,500.00**
CUCSH	Fuentes Navarro Raul	$0.00	$0.00	$0.00	$0.00	$0.00	$0.00	$4,000.00	$0.00	$0.00	**$4,000.00**
CUCSH	Gacel Illien Jocelyne Suzanne Pierrette	$0.00	$0.00	$0.00	$0.00	$26,000.00	$0.00	$13,500.00	$0.00	$500.00	**$40,000.00**
CUCSH	Gama Tejeda Francisco Antonio	$0.00	$0.00	$0.00	$0.00	$0.00	$0.00	$4,000.00	$0.00	$0.00	**$4,000.00**
CUCSH	Gamiño Estrada Claudia	$0.00	$0.00	$0.00	$0.00	$38,500.00	$0.00	$1,500.00	$0.00	$0.00	**$40,000.00**
CUCSH	Garcia Alcaraz Maria Guadalupe	$0.00	$0.00	$0.00	$4,000.00	$0.00	$0.00	$0.00	$0.00	$0.00	**$4,000.00**
CUCSH	García Rocío	$10,000.00	$0.00	$0.00	$8,820.00	$0.00	$13,500.00	$1,880.00	$0.00	$5,800.00	**$40,000.00**
CUCSH	Gomez Naredo Jorge	$0.00	$0.00	$0.00	$0.00	$21,869.10	$0.00	$11,291.80	$0.00	$6,839.10	**$40,000.00**
CUCSH	Gomez Rodriguez Gabriela	$0.00	$0.00	$0.00	$0.00	$37,000.00	$0.00	$3,000.00	$0.00	$0.00	**$40,000.00**
CUCSH	Gonzalez Aguirre Jose Igor Israel	$0.00	$0.00	$0.00	$0.00	$40,000.00	$0.00	$0.00	$0.00	$0.00	**$40,000.00**
CUCSH	Gonzalez Torreros Lucia	$0.00	$0.00	$0.00	$2,000.00	$7,500.00	$0.00	$8,000.00	$0.00	$0.00	**$17,500.00**
CUCSH	Grijalva Eternod Aurea Esther	$0.00	$0.00	$0.00	$0.00	$0.00	$0.00	$8,500.00	$0.00	$0.00	**$8,500.00**
CUCSH	Guevara Zarraga Maria Estela	$0.00	$0.00	$0.00	$0.00	$0.00	$0.00	$22,000.00	$0.00	$0.00	**$22,000.00**
CUCSH	Gutiérrez Cham Gerardo	$0.00	$0.00	$0.00	$0.00	$40,000.00	$0.00	$0.00	$0.00	$0.00	**$40,000.00**
CUCSH	Gutiérrez María	$0.00	$0.00	$0.00	$0.00	$20,561.00	$0.00	$5,939.00	$0.00	$0.00	**$26,500.00**
CUCSH	Gutierrez Najera Raquel	$0.00	$0.00	$0.00	$0.00	$0.00	$0.00	$4,000.00	$0.00	$0.00	**$4,000.00**
CUCSH	Gutierrez Zuñiga Maria Cristina Del Refugio	$0.00	$0.00	$0.00	$0.00	$10,999.00	$0.00	$0.00	$0.00	$0.00	**$10,999.00**
CUCSH	Guzman Robledo Maria Teresa	$0.00	$0.00	$0.00	$0.00	$31,500.00	$0.00	$2,500.00	$0.00	$6,000.00	**$40,000.00**
CUCSH	Haro Reyes Dante Jaime	$0.00	$0.00	$0.00	$0.00	$40,000.00	$0.00	$0.00	$0.00	$0.00	**$40,000.00**
CUCSH	Hernandez Aguila Elena De La Paz	$2,700.00	$0.00	$0.00	$0.00	$28,618.00	$0.00	$8,682.00	$0.00	$0.00	**$40,000.00**
CUCSH	Hernandez Francisco	$0.00	$0.00	$0.00	$0.00	$0.00	$0.00	$8,580.09	$0.00	$0.00	**$8,580.09**
CUCSH	Hernandez Hernandez Roberto	$0.00	$0.00	$0.00	$0.00	$34,499.00	$0.00	$1,000.00	$0.00	$0.00	**$35,499.00**
CUCSH	Hernández López Dinora	$0.00	$0.00	$0.00	$0.00	$0.00	$0.00	$40,000.00	$0.00	$0.00	**$40,000.00**
CUCSH	Hernández Nalliely	$0.00	$0.00	$0.00	$0.00	$11,800.00	$0.00	$28,200.00	$0.00	$0.00	**$40,000.00**
CUCSH	Hernandez Ponce Manuel Alejandro	$0.00	$0.00	$0.00	$0.00	$37,000.00	$0.00	$3,000.00	$0.00	$0.00	**$40,000.00**
CUCSH	Ibarra Lopez Armando Martin	$0.00	$0.00	$0.00	$4,200.00	$0.00	$0.00	$13,300.00	$0.00	$0.00	**$17,500.00**
CUCSH	Inozemtseva Olga	$0.00	$0.00	$0.00	$0.00	$40,000.00	$0.00	$0.00	$0.00	$0.00	**$40,000.00**
CUCSH	Iñiguez Mendoza Marco Ulises	$0.00	$0.00	$0.00	$0.00	$9,000.00	$0.00	$17,300.00	$0.00	$0.00	**$26,300.00**
CUCSH	Iñiguez Rodriguez Edgardo	$0.00	$0.00	$0.00	$0.00	$0.00	$0.00	$4,000.00	$0.00	$0.00	**$4,000.00**
CUCSH	Iturrioz Leza Jose Luis	$0.00	$0.00	$0.00	$2,101.00	$0.00	$0.00	$1,899.00	$0.00	$0.00	**$4,000.00**
CUCSH	Jalomo Aguirre Francisco	$0.00	$0.00	$0.00	$0.00	$0.00	$0.00	$4,000.00	$0.00	$0.00	**$4,000.00**
CUCSH	Jaramillo Molina Máximo Ernesto	$0.00	$0.00	$0.00	$0.00	$29,588.00	$0.00	$10,150.00	$0.00	$0.00	**$39,738.00**
CUCSH	Landeros Casillas Martha Ileana	$0.00	$10,000.00	$30,000.00	$0.00	$0.00	$0.00	$0.00	$0.00	$0.00	**$40,000.00**
CUCSH	Le Mur Rozenn Pauline	$0.00	$0.00	$0.00	$2,000.00	$11,000.00	$0.00	$9,500.00	$0.00	$17,500.00	**$40,000.00**
CUCSH	Leal Carretero Fernando Miguel	$0.00	$0.00	$0.00	$0.00	$40,000.00	$0.00	$0.00	$0.00	$0.00	**$40,000.00**
CUCSH	Lezama Escalante Cecilia	$0.00	$0.00	$0.00	$6,250.00	$4,100.00	$0.00	$5,750.00	$0.00	$1,400.00	**$17,500.00**
CUCSH	Lopez Gonzalez Silvia Patricia	$0.00	$0.00	$0.00	$0.00	$0.00	$0.00	$40,000.00	$0.00	$0.00	**$40,000.00**
CUCSH	Lopez Pedroza Maria Guadalupe	$2,500.00	$0.00	$0.00	$2,700.00	$28,000.00	$0.00	$6,000.00	$0.00	$0.00	**$39,200.00**

Resultados del programa de apoyo a la mejora en las condiciones de producción de los miembros del SNI /SNCA, PRO/SNI, por entidad universitaria[1], 2021 (Modalidad 1) Cuadro 2.12

Entidad universitaria	Investigador	Tipo de acción apoyada									
		Eventos Académicos	Viáticos	Transporte Interno	Registro en Índex	Equipo de Cómputo	Equipo de Laboratorio	Materiales y mtto. de equipo de cómputo y laboratorio	Bibliografía	Otros	Total de apoyo autorizado
CUCSH	Lopez Taylor Rosa Vesta	$0.00	$0.00	$0.00	$0.00	$22,000.00	$0.00	$0.00	$0.00	$0.00	**$22,000.00**
CUCSH	Lopez Vallejo Olvera Marcela	$13,000.00	$0.00	$0.00	$0.00	$0.00	$0.00	$0.00	$0.00	$0.00	**$13,000.00**
CUCSH	Lozano Uvario Katia Magdalena	$10,300.00	$0.00	$0.00	$0.00	$0.00	$0.00	$16,200.00	$0.00	$0.00	**$26,500.00**
CUCSH	Luna Bernal Alejandro Cesar Antonio	$0.00	$0.00	$0.00	$0.00	$0.00	$0.00	$40,000.00	$0.00	$0.00	**$40,000.00**
CUCSH	Luna Zamora Rogelio	$0.00	$0.00	$0.00	$0.00	$0.00	$0.00	$4,000.00	$0.00	$0.00	**$4,000.00**
CUCSH	Magaña Garcia Celia	$0.00	$0.00	$0.00	$0.00	$5,000.00	$0.00	$8,000.00	$0.00	$0.00	**$13,000.00**
CUCSH	Mantilla Gutierrez Lucia	$0.00	$0.00	$0.00	$2,998.00	$31,000.00	$0.00	$6,002.00	$0.00	$0.00	**$40,000.00**
CUCSH	Marchini Genevieve Marthe Marie	$0.00	$0.00	$0.00	$2,118.25	$0.00	$0.00	$10,981.75	$4,400.00	$0.00	**$17,500.00**
CUCSH	Margarito Gaspar Mayra	$0.00	$0.00	$0.00	$1,200.00	$32,100.00	$0.00	$6,700.00	$0.00	$0.00	**$40,000.00**
CUCSH	Martinez Gutierrez Juan Tomas	$0.00	$0.00	$0.00	$0.00	$0.00	$0.00	$4,000.00	$0.00	$0.00	**$4,000.00**
CUCSH	Maya Ambia Carlos Javier	$0.00	$0.00	$0.00	$0.00	$0.00	$0.00	$40,000.00	$0.00	$0.00	**$40,000.00**
CUCSH	Mayorga Madrigal Alberto Cuauhtemoc	$0.00	$0.00	$0.00	$0.00	$21,100.00	$0.00	$900.00	$0.00	$0.00	**$22,000.00**
CUCSH	Mendez Luevano Tanya Elizabeth	$0.00	$0.00	$0.00	$0.00	$0.00	$0.00	$15,000.00	$0.00	$25,000.00	**$40,000.00**
CUCSH	Mendoza Bohne Lourdes Sofia	$0.00	$0.00	$0.00	$0.00	$0.00	$0.00	$3,899.00	$0.00	$0.00	**$3,899.00**
CUCSH	Miranda Camarena Adrian Joaquin	$0.00	$0.00	$0.00	$3,100.00	$36,899.00	$0.00	$0.00	$0.00	$0.00	**$39,999.00**
CUCSH	Moloeznik Gruer Marcos Pablo	$0.00	$0.00	$0.00	$0.00	$15,000.00	$0.00	$25,000.00	$0.00	$0.00	**$40,000.00**
CUCSH	Montaño Reyes Monica	$6,800.00	$0.00	$0.00	$0.00	$0.00	$0.00	$29,400.00	$0.00	$3,800.00	**$40,000.00**
CUCSH	Montiel Ramos Teresita De Jesus	$0.00	$0.00	$0.00	$0.00	$40,000.00	$0.00	$0.00	$0.00	$0.00	**$40,000.00**
CUCSH	Morales Marquez Juan Jose	$1,500.00	$0.00	$0.00	$0.00	$38,500.00	$0.00	$0.00	$0.00	$0.00	**$40,000.00**
CUCSH	Moreno Badajoz Rocio Del Pilar	$6,000.00	$0.00	$0.00	$0.00	$31,000.00	$0.00	$3,000.00	$0.00	$0.00	**$40,000.00**
CUCSH	Moreno Bayardo Maria Guadalupe	$1,500.00	$0.00	$0.00	$1,600.00	$16,800.00	$0.00	$6,600.00	$0.00	$0.00	**$26,500.00**
CUCSH	Moreno Gonzalez Maria Guadalupe	$0.00	$0.00	$0.00	$0.00	$0.00	$0.00	$40,000.00	$0.00	$0.00	**$40,000.00**
CUCSH	Mugford Gerrard	$0.00	$0.00	$0.00	$0.00	$40,000.00	$0.00	$0.00	$0.00	$0.00	**$40,000.00**
CUCSH	Napoles Franco Diego	$0.00	$0.00	$0.00	$0.00	$0.00	$0.00	$4,000.00	$0.00	$0.00	**$4,000.00**
CUCSH	Orozco Lopez Maria Teresa	$17,200.00	$0.00	$0.00	$2,800.00	$0.00	$0.00	$20,000.00	$0.00	$0.00	**$40,000.00**
CUCSH	Ortega Villaseñor Humberto	$0.00	$0.00	$0.00	$0.00	$0.00	$0.00	$4,000.00	$0.00	$0.00	**$4,000.00**
CUCSH	Ortiz Acosta Juan Diego	$0.00	$0.00	$0.00	$0.00	$0.00	$0.00	$4,000.00	$0.00	$0.00	**$4,000.00**
CUCSH	Ortiz Medina Ana Eduwiges Del Rosario	$0.00	$0.00	$0.00	$0.00	$40,000.00	$0.00	$0.00	$0.00	$0.00	**$40,000.00**
CUCSH	Pareyon Morales Gabriel	$0.00	$0.00	$0.00	$0.00	$0.00	$0.00	$0.00	$4,000.00	$0.00	**$4,000.00**
CUCSH	Peña Doria Olga Martha	$0.00	$0.00	$0.00	$0.00	$0.00	$0.00	$40,000.00	$0.00	$0.00	**$40,000.00**
CUCSH	Pineda Ortega Pablo Alberto	$0.00	$0.00	$0.00	$0.00	$0.00	$0.00	$40,000.00	$0.00	$0.00	**$40,000.00**
CUCSH	Pomedio Chloe Marie	$0.00	$0.00	$0.00	$0.00	$0.00	$370.00	$17,129.86	$0.00	$0.00	**$17,499.86**
CUCSH	Preciado Coronado Jaime Antonio	$0.00	$0.00	$0.00	$0.00	$0.00	$0.00	$4,000.00	$0.00	$0.00	**$4,000.00**
CUCSH	Quezada Camberos Silvia Magdalena	$0.00	$0.00	$0.00	$0.00	$5,399.00	$0.00	$12,101.00	$0.00	$0.00	**$17,500.00**
CUCSH	Quintero Ramirez Sara	$7,433.73	$0.00	$0.00	$0.00	$30,500.00	$0.00	$2,000.00	$0.00	$0.00	**$39,933.73**
CUCSH	Ramirez De La Cruz Julio	$0.00	$0.00	$0.00	$0.00	$40,000.00	$0.00	$0.00	$0.00	$0.00	**$40,000.00**
CUCSH	Ramirez Diaz Jose Antonio	$0.00	$0.00	$0.00	$3,306.75	$10,000.00	$0.00	$25,492.00	$0.00	$1,200.00	**$39,998.75**
CUCSH	Ramirez Plascencia Jorge	$0.00	$0.00	$0.00	$0.00	$0.00	$0.00	$4,000.00	$0.00	$0.00	**$4,000.00**
CUCSH	Ramos Godinez Margarita	$0.00	$0.00	$0.00	$0.00	$0.00	$0.00	$4,000.00	$0.00	$0.00	**$4,000.00**
CUCSH	Regalado Jorge	$0.00	$0.00	$0.00	$2,950.00	$0.00	$0.00	$10,050.00	$0.00	$0.00	**$13,000.00**
CUCSH	Rey Nicolas	$0.00	$0.00	$0.00	$3,983.25	$6,299.00	$0.00	$799.00	$0.00	$0.00	**$11,081.25**
CUCSH	Reyes Perez Martin Gabriel	$0.00	$0.00	$0.00	$0.00	$0.00	$0.00	$0.00	$4,000.00	$0.00	**$4,000.00**
CUCSH	Rocha Valencia Alberto	$0.00	$0.00	$0.00	$0.00	$0.00	$0.00	$13,000.00	$0.00	$0.00	**$13,000.00**
CUCSH	Rodelo Amezcua Frida Viridiana	$2,499.00	$0.00	$0.00	$0.00	$0.00	$0.00	$1,501.00	$0.00	$0.00	**$4,000.00**
CUCSH	Rodriguez Beltran Joaquin	$0.00	$0.00	$0.00	$0.00	$0.00	$0.00	$13,375.20	$0.00	$0.00	**$13,375.20**
CUCSH	Rodriguez Monsivais Raul Enrique	$0.00	$0.00	$0.00	$0.00	$8,999.00	$0.00	$13,021.00	$0.00	$17,980.00	**$40,000.00**
CUCSH	Rodriguez Salazar Tania	$0.00	$0.00	$0.00	$2,500.00	$27,000.00	$0.00	$10,500.00	$0.00	$0.00	**$40,000.00**
CUCSH	Rodríguez Zeyda	$0.00	$0.00	$0.00	$0.00	$0.00	$0.00	$3,500.00	$0.00	$0.00	**$3,500.00**
CUCSH	Rojas Galvan Jose	$0.00	$0.00	$0.00	$0.00	$23,443.72	$0.00	$8,598.68	$0.00	$7,957.60	**$40,000.00**
CUCSH	Romo Beltran Rosa Martha	$0.00	$0.00	$0.00	$0.00	$23,999.10	$0.00	$2,467.00	$0.00	$0.00	**$26,466.10**
CUCSH	Romo Morales Jesus Gerardo	$0.00	$0.00	$0.00	$0.00	$0.00	$0.00	$4,000.00	$0.00	$0.00	**$4,000.00**
CUCSH	Rosas Jorge Ignacio	$0.00	$0.00	$0.00	$0.00	$0.00	$0.00	$22,000.00	$0.00	$0.00	**$22,000.00**
CUCSH	Ruano Ruano Leticia	$0.00	$0.00	$0.00	$0.00	$40,000.00	$0.00	$0.00	$0.00	$0.00	**$40,000.00**
CUCSH	Ruiz Buenrostro Angel Edoardo	$0.00	$0.00	$0.00	$0.00	$39,999.00	$0.00	$0.00	$0.00	$0.00	**$39,999.00**
CUCSH	Ruiz Martin Del Campo Emma Guillermina	$0.00	$0.00	$0.00	$479.41	$22,399.20	$0.00	$4,981.00	$0.00	$0.00	**$27,859.61**
CUCSH	Salcido Serrano Rocio Del Carmen	$0.00	$0.00	$0.00	$0.00	$0.00	$0.00	$4,000.00	$0.00	$0.00	**$4,000.00**
CUCSH	Salinas Paz Francisco	$0.00	$0.00	$0.00	$0.00	$15,000.00	$0.00	$15,000.00	$0.00	$0.00	**$30,000.00**
CUCSH	Sanchez Robles Maria Guadalupe	$0.00	$0.00	$0.00	$0.00	$40,000.00	$0.00	$0.00	$0.00	$0.00	**$40,000.00**
CUCSH	Sanchez Ruiz Enrique Ernesto	$0.00	$0.00	$0.00	$0.00	$30,000.00	$0.00	$10,000.00	$0.00	$0.00	**$40,000.00**
CUCSH	Sandoval Alvarez Rafael	$0.00	$0.00	$0.00	$0.00	$0.00	$0.00	$40,000.00	$0.00	$0.00	**$40,000.00**
CUCSH	Sandoval Avila Antonio	$0.00	$0.00	$0.00	$0.00	$0.00	$0.00	$4,000.00	$0.00	$0.00	**$4,000.00**
CUCSH	Sandoval Vargas Hugo Marcelo	$0.00	$0.00	$0.00	$0.00	$0.00	$0.00	$40,000.00	$0.00	$0.00	**$40,000.00**
CUCSH	Santa Cruz Diaz Santana Jose Arturo	$1,500.00	$0.00	$0.00	$0.00	$38,500.00	$0.00	$0.00	$0.00	$0.00	**$40,000.00**
CUCSH	Sanz Martin Araceli	$0.00	$0.00	$0.00	$0.00	$0.00	$40,000.00	$0.00	$0.00	$0.00	**$40,000.00**
CUCSH	Schmidhuber De La Mora Guillermo	$0.00	$0.00	$0.00	$0.00	$0.00	$0.00	$40,000.00	$0.00	$0.00	**$40,000.00**
CUCSH	Sustay Delgado Juan Carlos	$0.00	$0.00	$0.00	$0.00	$30,000.00	$0.00	$0.00	$0.00	$10,000.00	**$40,000.00**
CUCSH	Torres Jaime	$0.00	$0.00	$0.00	$0.00	$0.00	$0.00	$4,000.00	$0.00	$0.00	**$4,000.00**
CUCSH	Torres Rodriguez Alicia	$0.00	$0.00	$0.00	$0.00	$0.00	$0.00	$4,000.00	$0.00	$0.00	**$4,000.00**
CUCSH	Trujillo Breton Jorge Alberto	$0.00	$0.00	$0.00	$0.00	$0.00	$0.00	$1,928.00	$0.00	$0.00	**$1,928.00**
CUCSH	Valencia Aguirre Ana Cecilia	$600.00	$0.00	$0.00	$3,400.00	$0.00	$0.00	$0.00	$0.00	$0.00	**$4,000.00**

Resultados del programa de apoyo a la mejora en las condiciones de producción de los miembros del SNI /SNCA, PRO/SNI, por entidad universitaria[1], 2021 (Modalidad 1) Cuadro 2.12

Entidad universitaria	Investigador	Tipo de acción apoyada									
		Eventos Académicos	Viáticos	Transporte Interno	Registro en Índex	Equipo de Cómputo	Equipo de Laboratorio	Materiales y mtto. de equipo de cómputo y laboratorio	Bibliografía	Otros	Total de apoyo autorizado
CUCSH	Valerio Ulloa Sergio Manuel	$0.00	$0.00	$0.00	$0.00	$0.00	$0.00	$40,000.00	$0.00	$0.00	**$40,000.00**
CUCSH	Vargas Garcia Elizabeth	$0.00	$0.00	$0.00	$0.00	$20,400.00	$0.00	$6,550.00	$0.00	$13,050.00	**$40,000.00**
CUCSH	Vazquez Carranza Ariel	$0.00	$0.00	$0.00	$0.00	$18,300.00	$0.00	$11,700.00	$0.00	$0.00	**$30,000.00**
CUCSH	Vergara Fregoso Martha	$1,890.00	$0.00	$0.00	$2,110.00	$0.00	$0.00	$0.00	$0.00	$0.00	**$4,000.00**
CUCSH	Vidales Gonzales Carlos Emiliano	$0.00	$0.00	$0.00	$0.00	$40,000.00	$0.00	$0.00	$0.00	$0.00	**$40,000.00**
CUCSH	Villa Guzman Carlos Antonio	$0.00	$0.00	$0.00	$0.00	$30,861.52	$0.00	$9,138.48	$0.00	$0.00	**$40,000.00**
CUCSH	Villarreal Palos Arturo	$0.00	$0.00	$0.00	$3,238.54	$27,761.46	$0.00	$0.00	$0.00	$0.00	**$31,000.00**
CUCSH	Woo Morales Ofelia	$0.00	$0.00	$0.00	$2,400.00	$0.00	$0.00	$0.00	$0.00	$0.00	**$2,400.00**
CUCSH	Yañez Rosales Rosa Herminia	$0.00	$0.00	$0.00	$2,101.00	$0.00	$0.00	$1,899.00	$0.00	$0.00	**$4,000.00**
CUCSH	Zarazua Villaseñor Ulises Bonifacio	$0.00	$0.00	$0.00	$0.00	$11,699.00	$0.00	$26,833.55	$0.00	$0.00	**$38,532.55**
CUALTOS	Becerra Solano Luis Eduardo	$0.00	$0.00	$0.00	$0.00	$26,000.00	$0.00	$14,000.00	$0.00	$0.00	**$40,000.00**
CUALTOS	Caldera Montes Juan Francisco	$0.00	$0.00	$0.00	$0.00	$40,000.00	$0.00	$0.00	$0.00	$0.00	**$40,000.00**
CUALTOS	Camargo Hernández Gabriela	$0.00	$0.00	$0.00	$0.00	$0.00	$4,000.00	$0.00	$0.00	$0.00	**$4,000.00**
CUALTOS	Carranza Alcantar Maria Del Rocio	$0.00	$0.00	$0.00	$0.00	$18,000.00	$0.00	$22,000.00	$0.00	$0.00	**$40,000.00**
CUALTOS	Castañeda Villanueva Aldo Antonio	$0.00	$0.00	$0.00	$0.00	$27,000.00	$0.00	$13,000.00	$0.00	$0.00	**$40,000.00**
CUALTOS	Fuentes Hernandez Victor Octavio	$0.00	$0.00	$0.00	$0.00	$0.00	$0.00	$40,000.00	$0.00	$0.00	**$40,000.00**
CUALTOS	Garcia Alvarez Martha Fabiola	$0.00	$0.00	$0.00	$0.00	$15,000.00	$0.00	$25,000.00	$0.00	$0.00	**$40,000.00**
CUALTOS	Garcia De Alba Verduzco Javier Eugenio	$0.00	$0.00	$0.00	$0.00	$0.00	$0.00	$17,500.00	$0.00	$0.00	**$17,500.00**
CUALTOS	González Anaya Ana Gabriela	$37,698.95	$0.00	$0.00	$0.00	$0.00	$0.00	$2,301.05	$0.00	$0.00	**$40,000.00**
CUALTOS	Gonzalez Fernandez Maria Obdulia	$0.00	$0.00	$0.00	$0.00	$0.00	$0.00	$40,000.00	$0.00	$0.00	**$40,000.00**
CUALTOS	Gonzalez Perez Candido	$0.00	$0.00	$0.00	$0.00	$0.00	$0.00	$40,000.00	$0.00	$0.00	**$40,000.00**
CUALTOS	Gonzalez Silva Napoleon	$0.00	$0.00	$0.00	$0.00	$0.00	$35,000.00	$5,000.00	$0.00	$0.00	**$40,000.00**
CUALTOS	Gutierrez Angulo Melva	$0.00	$0.00	$0.00	$0.00	$0.00	$0.00	$40,000.00	$0.00	$0.00	**$40,000.00**
CUALTOS	Gutierrez Mercado Yanet Karina	$0.00	$0.00	$0.00	$0.00	$20,000.00	$0.00	$20,000.00	$0.00	$0.00	**$40,000.00**
CUALTOS	Guzman Flores Juan Manuel	$0.00	$0.00	$0.00	$0.00	$0.00	$13,000.00	$0.00	$0.00	$0.00	**$13,000.00**
CUALTOS	Isiordia Espinoza Mario Alberto	$0.00	$0.00	$0.00	$0.00	$0.00	$34,000.00	$1,000.00	$0.00	$5,000.00	**$40,000.00**
CUALTOS	Islas Torres Claudia	$6,671.00	$0.00	$0.00	$0.00	$5,000.00	$0.00	$28,329.00	$0.00	$0.00	**$40,000.00**
CUALTOS	Lopez Pulido Edgar Ivan	$0.00	$0.00	$0.00	$0.00	$0.00	$40,000.00	$0.00	$0.00	$0.00	**$40,000.00**
CUALTOS	Macias Gonzalez Gizelle Guadalupe	$6,223.07	$0.00	$0.00	$0.00	$28,316.89	$0.00	$0.00	$0.00	$5,460.04	**$40,000.00**
CUALTOS	Martinez Cardenas Rogelio	$0.00	$0.00	$0.00	$0.00	$40,000.00	$0.00	$0.00	$0.00	$0.00	**$40,000.00**
CUALTOS	Muñoz Duran Ma. Martha	$0.00	$0.00	$0.00	$0.00	$0.00	$0.00	$40,000.00	$0.00	$0.00	**$40,000.00**
CUALTOS	Perez Larios Alejandro	$8,000.00	$0.00	$0.00	$0.00	$31,314.20	$0.00	$685.80	$0.00	$0.00	**$40,000.00**
CUALTOS	Ponce Regalado Maria Dolores	$0.00	$0.00	$0.00	$800.00	$0.00	$0.00	$39,200.00	$0.00	$0.00	**$40,000.00**
CUALTOS	Ponce Rojo Antonio	$0.00	$0.00	$0.00	$0.00	$0.00	$0.00	$40,000.00	$0.00	$0.00	**$40,000.00**
CUALTOS	Ramirez Hernandez Blanca Catalina	$0.00	$0.00	$0.00	$0.00	$0.00	$0.00	$17,500.00	$0.00	$0.00	**$17,500.00**
CUALTOS	Reus Gonzalez Nadia Natasha	$0.00	$0.00	$0.00	$0.00	$31,500.00	$0.00	$8,500.00	$0.00	$0.00	**$40,000.00**
CUALTOS	Reynoso Gonzalez Oscar Ulises	$0.00	$0.00	$0.00	$0.00	$30,000.00	$0.00	$10,000.00	$0.00	$0.00	**$40,000.00**
CUALTOS	Reynoso Rabago Alfonso	$0.00	$0.00	$0.00	$0.00	$3,910.00	$0.00	$90.00	$0.00	$0.00	**$4,000.00**
CUALTOS	Rodriguez Razón Christian Martin	$0.00	$0.00	$0.00	$4,300.00	$0.00	$35,700.00	$0.00	$0.00	$0.00	**$40,000.00**
CUALTOS	Sanchez Enriquez Sergio	$0.00	$0.00	$0.00	$0.00	$0.00	$40,000.00	$0.00	$0.00	$0.00	**$40,000.00**
CUALTOS	Urenda Cázares Ernesto	$0.00	$0.00	$0.00	$0.00	$13,000.00	$0.00	$27,000.00	$0.00	$0.00	**$40,000.00**
CUALTOS	Zamora Betancourt Maria Del Rosario	$0.00	$0.00	$0.00	$0.00	$9,700.00	$500.00	$3,800.00	$6,000.00	$20,000.00	**$40,000.00**
CUCIENEGA	Aarland Rayn Clarenc	$0.00	$0.00	$0.00	$0.00	$0.00	$40,000.00	$0.00	$0.00	$0.00	**$40,000.00**
CUCIENEGA	Acevedo Hernandez Gustavo Javier	$0.00	$0.00	$0.00	$0.00	$16,500.00	$23,500.00	$0.00	$0.00	$0.00	**$40,000.00**
CUCIENEGA	Acosta Lua Cuauhtemoc	$0.00	$0.00	$0.00	$0.00	$0.00	$0.00	$40,000.00	$0.00	$0.00	**$40,000.00**
CUCIENEGA	Aguilar Martinez Jacobo	$0.00	$0.00	$0.00	$0.00	$0.00	$37,000.00	$3,000.00	$0.00	$0.00	**$40,000.00**
CUCIENEGA	Alfaro Beracoechea Laura Nadhielii	$0.00	$0.00	$0.00	$0.00	$0.00	$0.00	$22,000.00	$0.00	$0.00	**$22,000.00**
CUCIENEGA	Avalos Navarro Guadalupe	$0.00	$0.00	$0.00	$0.00	$0.00	$16,000.00	$24,000.00	$0.00	$0.00	**$40,000.00**
CUCIENEGA	Avila Novoa Maria Guadalupe	$0.00	$0.00	$0.00	$0.00	$0.00	$40,000.00	$0.00	$0.00	$0.00	**$40,000.00**
CUCIENEGA	Avila Paz Jose	$0.00	$0.00	$0.00	$0.00	$5,000.00	$0.00	$35,000.00	$0.00	$0.00	**$40,000.00**
CUCIENEGA	Barrera Rodriguez Arturo	$14,000.00	$0.00	$0.00	$0.00	$0.00	$8,000.00	$18,000.00	$0.00	$0.00	**$40,000.00**
CUCIENEGA	Cabrera Gonzalez Felipe	$0.00	$0.00	$0.00	$0.00	$0.00	$0.00	$4,000.00	$0.00	$0.00	**$4,000.00**
CUCIENEGA	Cano Gonzalez Mario Eduardo	$0.00	$0.00	$0.00	$0.00	$21,600.00	$1,600.00	$16,800.00	$0.00	$0.00	**$40,000.00**
CUCIENEGA	Casillas Garcia Jose Eduardo	$0.00	$0.00	$0.00	$0.00	$0.00	$16,000.00	$24,000.00	$0.00	$0.00	**$40,000.00**
CUCIENEGA	Castañeda Renteria Liliana Ibeth	$3,223.90	$0.00	$0.00	$0.00	$0.00	$0.00	$776.10	$0.00	$0.00	**$4,000.00**
CUCIENEGA	Castellanos Hernandez Osvaldo Adrian	$0.00	$0.00	$0.00	$0.00	$16,500.00	$20,000.00	$3,500.00	$0.00	$0.00	**$40,000.00**
CUCIENEGA	Castro Sanchez Miguel	$0.00	$0.00	$0.00	$0.00	$37,850.00	$0.00	$2,150.00	$0.00	$0.00	**$40,000.00**
CUCIENEGA	Covarrubias Salcido Pablo	$0.00	$0.00	$0.00	$0.00	$0.00	$0.00	$40,000.00	$0.00	$0.00	**$40,000.00**
CUCIENEGA	De La Cruz Color Lucia	$0.00	$0.00	$0.00	$0.00	$0.00	$40,000.00	$0.00	$0.00	$0.00	**$40,000.00**
CUCIENEGA	Enciso Vargas Moises Asuncion	$0.00	$0.00	$0.00	$0.00	$0.00	$40,000.00	$0.00	$0.00	$0.00	**$40,000.00**
CUCIENEGA	Estrada Gutierrez Juan Carlos	$0.00	$0.00	$0.00	$0.00	$40,000.00	$0.00	$0.00	$0.00	$0.00	**$40,000.00**
CUCIENEGA	Favela Mendoza Alma Faviola	$0.00	$0.00	$0.00	$0.00	$25,499.15	$14,500.85	$0.00	$0.00	$0.00	**$40,000.00**
CUCIENEGA	Fernandez Escamilla Victor Vladimir Amilcar	$10,000.00	$0.00	$0.00	$0.00	$0.00	$27,000.00	$3,000.00	$0.00	$0.00	**$40,000.00**
CUCIENEGA	Flores Payan Lucio	$0.00	$0.00	$0.00	$0.00	$0.00	$0.00	$1,000.00	$0.00	$0.00	**$1,000.00**
CUCIENEGA	Galan Briseño Luz Maria	$0.00	$0.00	$0.00	$0.00	$40,000.00	$0.00	$0.00	$0.00	$0.00	**$40,000.00**
CUCIENEGA	Gómez Muñiz Magdiel	$0.00	$0.00	$0.00	$0.00	$0.00	$0.00	$40,000.00	$0.00	$0.00	**$40,000.00**
CUCIENEGA	Gonzalez Arruti Carlos Ignacio	$0.00	$0.00	$0.00	$0.00	$6,500.00	$0.00	$24,500.00	$0.00	$9,000.00	**$40,000.00**
CUCIENEGA	Gutierrez Lomeli Melesio	$0.00	$0.00	$0.00	$0.00	$0.00	$40,000.00	$0.00	$0.00	$0.00	**$40,000.00**
CUCIENEGA	Hernandez Garcia Adriana	$4,000.00	$0.00	$0.00	$0.00	$14,000.00	$0.00	$17,500.00	$0.00	$0.00	**$35,500.00**
CUCIENEGA	Hernandez Samano Alfonso	$0.00	$0.00	$0.00	$0.00	$0.00	$0.00	$40,000.00	$0.00	$0.00	**$40,000.00**

Resultados del programa de apoyo a la mejora en las condiciones de producción de los miembros del SNI /SNCA, PRO/SNI, por entidad universitaria[1], 2021 (Modalidad 1) Cuadro 2.12

Entidad universitaria	Investigador	Tipo de acción apoyada									
		Eventos Académicos	Viáticos	Transporte Interno	Registro en Índex	Equipo de Cómputo	Equipo de Laboratorio	Materiales y mtto. de equipo de cómputo y laboratorio	Bibliografía	Otros	Total de apoyo autorizado
CUCIENEGA	Hernandez Vega Leticia	$0.00	$0.00	$0.00	$0.00	$8,200.00	$0.00	$24,500.00	$0.00	$7,300.00	**$40,000.00**
CUCIENEGA	Huerta Olvera Selene Guadalupe	$0.00	$0.00	$0.00	$2,650.00	$0.00	$0.00	$15,850.00	$0.00	$21,500.00	**$40,000.00**
CUCIENEGA	Jimenez Ortiz Angel Andres	$26,250.00	$0.00	$0.00	$0.00	$0.00	$0.00	$13,750.00	$0.00	$0.00	**$40,000.00**
CUCIENEGA	Jimenez Rodriguez Maricela	$0.00	$0.00	$0.00	$0.00	$37,816.00	$0.00	$2,184.00	$0.00	$0.00	**$40,000.00**
CUCIENEGA	Knauth Peter	$0.00	$0.00	$0.00	$0.00	$0.00	$40,000.00	$0.00	$0.00	$0.00	**$40,000.00**
CUCIENEGA	Lomeli Martinez Sarah Monserrat	$0.00	$0.00	$0.00	$0.00	$32,000.00	$8,000.00	$0.00	$0.00	$0.00	**$40,000.00**
CUCIENEGA	Lopez Lopez Zaira Del Rocio	$0.00	$0.00	$0.00	$0.00	$0.00	$4,000.00	$0.00	$0.00	$0.00	**$4,000.00**
CUCIENEGA	Macias Esparza Lidia Karina	$2,000.00	$0.00	$0.00	$0.00	$9,000.00	$0.00	$21,500.00	$0.00	$7,500.00	**$40,000.00**
CUCIENEGA	Martinez Cortes Gabriela	$0.00	$0.00	$0.00	$0.00	$0.00	$40,000.00	$0.00	$0.00	$0.00	**$40,000.00**
CUCIENEGA	Medina Centeno Raul	$0.00	$0.00	$0.00	$0.00	$15,809.05	$0.00	$695.00	$0.00	$23,495.95	**$40,000.00**
CUCIENEGA	Mena Barboza Eri Atahualpa	$0.00	$0.00	$0.00	$1,382.00	$7,398.00	$0.00	$20,520.00	$0.00	$10,700.00	**$40,000.00**
CUCIENEGA	Morales Del Rio Juan Alfredo	$0.00	$0.00	$0.00	$0.00	$16,800.00	$16,918.41	$6,281.59	$0.00	$0.00	**$40,000.00**
CUCIENEGA	Orozco Torres Luis Mexitli	$0.00	$0.00	$0.00	$0.00	$0.00	$0.00	$40,000.00	$0.00	$0.00	**$40,000.00**
CUCIENEGA	Perez Cazares Martin Eduardo	$0.00	$0.00	$0.00	$0.00	$38,500.00	$0.00	$1,500.00	$0.00	$0.00	**$40,000.00**
CUCIENEGA	Pulido Hernandez Yazbeth	$0.00	$0.00	$0.00	$466.00	$32,977.01	$0.00	$4,857.98	$0.00	$1,699.01	**$40,000.00**
CUCIENEGA	Rangel Torrijo Pedro Hugo	$4,940.00	$0.00	$0.00	$1,600.00	$23,433.00	$0.00	$10,027.00	$0.00	$0.00	**$40,000.00**
CUCIENEGA	Rangel-Villalobos Hector	$0.00	$0.00	$0.00	$0.00	$0.00	$25,199.46	$14,800.54	$0.00	$0.00	**$40,000.00**
CUCIENEGA	Reyes Uribe Emmanuel	$0.00	$0.00	$0.00	$0.00	$0.00	$20,000.00	$20,000.00	$0.00	$0.00	**$40,000.00**
CUCIENEGA	Riojas Lopez Carlos	$3,000.00	$0.00	$0.00	$0.00	$36,000.00	$0.00	$0.00	$1,000.00	$0.00	**$40,000.00**
CUCIENEGA	Robles Garcia Miguel Angel	$0.00	$0.00	$0.00	$0.00	$0.00	$40,000.00	$0.00	$0.00	$0.00	**$40,000.00**
CUCIENEGA	Rodriguez Sahagun Araceli	$0.00	$0.00	$0.00	$0.00	$0.00	$35,000.00	$5,000.00	$0.00	$0.00	**$40,000.00**
CUCIENEGA	Sanchez Morales Maria Eugenia	$0.00	$0.00	$0.00	$0.00	$7,800.00	$0.00	$18,700.00	$0.00	$0.00	**$26,500.00**
CUCIENEGA	Sandoval Aragon Sergio Lorenzo	$0.00	$0.00	$0.00	$0.00	$12,000.00	$0.00	$28,000.00	$0.00	$0.00	**$40,000.00**
CUCIENEGA	Tejeda Ortega Allan	$1,300.00	$0.00	$0.00	$0.00	$0.00	$0.00	$38,700.00	$0.00	$0.00	**$40,000.00**
CUCIENEGA	Torres Sanchez Erandis Dheni	$0.00	$0.00	$0.00	$0.00	$0.00	$11,000.00	$20,000.00	$0.00	$0.00	**$31,000.00**
CUCIENEGA	Valencia Botin Alberto Julian	$0.00	$0.00	$0.00	$0.00	$0.00	$8,000.00	$27,500.00	$0.00	$0.00	**$35,500.00**
CUCIENEGA	Velazquez Gallardo Alma Jessica	$0.00	$0.00	$0.00	$0.00	$40,000.00	$0.00	$0.00	$0.00	$0.00	**$40,000.00**
CUCIENEGA	Zepeda Riveros Idania	$0.00	$0.00	$0.00	$0.00	$31,428.00	$0.00	$3,348.73	$0.00	$5,223.27	**$40,000.00**
CUCIENEGA	Zurita Martinez Florentina	$0.00	$0.00	$0.00	$0.00	$28,372.50	$0.00	$11,627.50	$0.00	$0.00	**$40,000.00**
CUCOSTA	Arnaiz Burne Stella Maris	$0.00	$0.00	$0.00	$0.00	$33,760.00	$0.00	$6,240.00	$0.00	$0.00	**$40,000.00**
CUCOSTA	Badillo Zapata Daniel	$0.00	$0.00	$0.00	$0.00	$0.00	$0.00	$12,242.64	$0.00	$27,481.00	**$39,723.64**
CUCOSTA	Baños Francia Jose Alfonso	$0.00	$0.00	$0.00	$0.00	$0.00	$0.00	$35,900.00	$0.00	$4,100.00	**$40,000.00**
CUCOSTA	Bautista Guerrero Eric	$0.00	$0.00	$0.00	$0.00	$0.00	$5,000.00	$4,500.00	$0.00	$0.00	**$9,500.00**
CUCOSTA	Becerra Bizarron Manuel Ernesto	$0.00	$0.00	$0.00	$0.00	$0.00	$0.00	$40,000.00	$0.00	$0.00	**$40,000.00**
CUCOSTA	Bravo Silva Jose Luis	$0.00	$0.00	$0.00	$0.00	$22,398.00	$0.00	$17,602.00	$0.00	$0.00	**$40,000.00**
CUCOSTA	Castro Castañeda Remberto	$0.00	$0.00	$0.00	$0.00	$40,000.00	$0.00	$0.00	$0.00	$0.00	**$40,000.00**
CUCOSTA	Cesar Arnaiz Fernanda	$0.00	$0.00	$0.00	$0.00	$40,000.00	$0.00	$0.00	$0.00	$0.00	**$40,000.00**
CUCOSTA	Cesar Dachary Alfredo Argentino	$0.00	$0.00	$0.00	$0.00	$32,797.00	$0.00	$7,203.00	$0.00	$0.00	**$40,000.00**
CUCOSTA	Chavez Dagostino Rosa Maria	$1,000.00	$0.00	$0.00	$2,000.00	$0.00	$0.00	$14,500.00	$0.00	$0.00	**$17,500.00**
CUCOSTA	Chavoya Gama Jorge Ignacio	$0.00	$0.00	$0.00	$0.00	$32,000.00	$0.00	$8,000.00	$0.00	$0.00	**$40,000.00**
CUCOSTA	Cornejo Ortega Jose Luis	$0.00	$0.00	$0.00	$0.00	$0.00	$0.00	$40,000.00	$0.00	$0.00	**$40,000.00**
CUCOSTA	Cruz Romero Bartolo	$0.00	$0.00	$0.00	$0.00	$15,827.00	$0.00	$10,415.86	$0.00	$0.00	**$26,242.86**
CUCOSTA	Cupul Magaña Amilcar Levi	$0.00	$0.00	$0.00	$0.00	$14,000.00	$0.00	$2,000.00	$0.00	$24,000.00	**$40,000.00**
CUCOSTA	Cupul Magaña Fabio German	$0.00	$0.00	$0.00	$0.00	$0.00	$9,570.00	$20,430.00	$0.00	$0.00	**$30,000.00**
CUCOSTA	Dominguez Mora Raquel	$0.00	$0.00	$0.00	$0.00	$26,000.00	$0.00	$14,000.00	$0.00	$0.00	**$40,000.00**
CUCOSTA	Escobedo Galván Armando Hiram	$0.00	$0.00	$0.00	$0.00	$0.00	$0.00	$17,500.00	$0.00	$0.00	**$17,500.00**
CUCOSTA	Escudero Ayala Christian Rene	$0.00	$0.00	$0.00	$0.00	$40,000.00	$0.00	$0.00	$0.00	$0.00	**$40,000.00**
CUCOSTA	Espinosa Magaña Ali Francisco	$0.00	$0.00	$0.00	$0.00	$0.00	$0.00	$0.00	$0.00	$40,000.00	**$40,000.00**
CUCOSTA	Espinoza Sanchez Rodrigo	$0.00	$0.00	$0.00	$0.00	$0.00	$0.00	$40,000.00	$0.00	$0.00	**$40,000.00**
CUCOSTA	Figueroa Y Piña Claudia Patricia	$7,548.00	$0.00	$0.00	$0.00	$0.00	$0.00	$5,452.00	$0.00	$0.00	**$13,000.00**
CUCOSTA	Fuentes Arreazola Mario Alberto	$0.00	$0.00	$0.00	$0.00	$4,640.00	$0.00	$2,880.00	$0.00	$32,480.00	**$40,000.00**
CUCOSTA	Gauna Ruiz De Leon Carlos	$0.00	$0.00	$0.00	$2,000.00	$0.00	$0.00	$38,000.00	$0.00	$0.00	**$40,000.00**
CUCOSTA	Gilabert Juarez Cesar Luis	$0.00	$0.00	$0.00	$0.00	$31,500.00	$0.00	$8,315.00	$0.00	$0.00	**$39,815.00**
CUCOSTA	Guerrero Galván Saúl Rogelio	$0.00	$0.00	$0.00	$0.00	$0.00	$8,342.50	$31,653.55	$0.00	$0.00	**$39,996.05**
CUCOSTA	Hernández Islas Mónica	$0.00	$0.00	$0.00	$0.00	$40,000.00	$0.00	$0.00	$0.00	$0.00	**$40,000.00**
CUCOSTA	Huizar Sanchez Maria De Los Angeles	$1,000.00	$0.00	$0.00	$2,500.00	$10,000.00	$0.00	$26,500.00	$0.00	$0.00	**$40,000.00**
CUCOSTA	Mountjoy Harris Joseph Bode	$0.00	$0.00	$0.00	$0.00	$0.00	$0.00	$40,000.00	$0.00	$0.00	**$40,000.00**
CUCOSTA	Nuñez Cornu Francisco Javier	$0.00	$0.00	$0.00	$18,577.52	$0.00	$0.00	$3,422.48	$0.00	$18,000.00	**$40,000.00**
CUCOSTA	Nuñez Escribano Diana	$0.00	$0.00	$0.00	$49,462.24	$0.00	$0.00	$5,537.76	$0.00	$5,000.00	**$60,000.00**
CUCOSTA	Nuñez Fadda Silvana Mabel	$0.00	$0.00	$0.00	$0.00	$40,000.00	$0.00	$0.00	$0.00	$0.00	**$40,000.00**
CUCOSTA	Partida Perez Miriam	$0.00	$0.00	$0.00	$0.00	$0.00	$0.00	$40,000.00	$0.00	$0.00	**$40,000.00**
CUCOSTA	Quijas Fonseca Sandra	$0.00	$0.00	$0.00	$1,000.00	$0.00	$0.00	$25,500.00	$0.00	$0.00	**$26,500.00**
CUCOSTA	Ramirez Leyva Flor Micaela	$0.00	$0.00	$0.00	$0.00	$21,146.97	$0.00	$853.03	$0.00	$0.00	**$22,000.00**
CUCOSTA	Ramirez Robles Edna Del Carmen	$0.00	$0.00	$0.00	$0.00	$4,000.00	$0.00	$0.00	$0.00	$0.00	**$4,000.00**
CUCOSTA	Ramos Gallardo Guillermo Oswaldo	$0.00	$0.00	$0.00	$0.00	$34,000.00	$0.00	$0.00	$0.00	$6,000.00	**$40,000.00**
CUCOSTA	Rendon Contreras Hector Javier	$0.00	$0.00	$0.00	$0.00	$40,000.00	$0.00	$0.00	$0.00	$0.00	**$40,000.00**
CUCOSTA	Rodriguez Troncoso Alma Paola	$0.00	$0.00	$0.00	$0.00	$0.00	$3,696.68	$12,976.32	$0.00	$23,327.00	**$40,000.00**
CUCOSTA	Sandoval Hernandez Erika	$4,160.00	$0.00	$0.00	$0.00	$0.00	$2,782.88	$325.12	$0.00	$32,732.00	**$40,000.00**
CUCOSTA	Scartascini Spadaro Gabriela Andrea	$0.00	$0.00	$0.00	$0.00	$23,000.00	$0.00	$17,000.00	$0.00	$0.00	**$40,000.00**
CUCOSTA	Topete Camacho Elba Ireri	$0.00	$0.00	$0.00	$0.00	$8,224.00	$0.00	$9,276.00	$0.00	$0.00	**$17,500.00**

Resultados del programa de apoyo a la mejora en las condiciones de producción de los miembros del SNI /SNCA, PRO/SNI, por entidad universitaria[1], 2021 (Modalidad 1) Cuadro 2.12

Entidad universitaria	Investigador	Tipo de acción apoyada									
		Eventos Académicos	Viáticos	Transporte Interno	Registro en Índex	Equipo de Cómputo	Equipo de Laboratorio	Materiales y mtto. de equipo de cómputo y laboratorio	Bibliografía	Otros	Total de apoyo autorizado
CUCOSTA	Trejo Gomez Elizabeth	$0.00	$0.00	$0.00	$0.00	$0.00	$0.00	$1,000.00	$0.00	$19,000.00	**$20,000.00**
CUCOSTA	Vasquez Martinez Claudio Rafael	$0.00	$0.00	$0.00	$0.00	$16,800.00	$0.00	$23,200.00	$0.00	$0.00	**$40,000.00**
CUCOSTA	Vega Villasante Fernando	$0.00	$0.00	$0.00	$0.00	$34,950.31	$4,973.60	$0.00	$0.00	$0.00	**$39,923.91**
CUCOSTA	Zamora Camacho Araceli	$0.00	$0.00	$0.00	$0.00	$0.00	$0.00	$4,000.00	$0.00	$0.00	**$4,000.00**
CUCOSTA	Zepeda Hernandez Sandra Luz	$0.00	$0.00	$0.00	$0.00	$0.00	$0.00	$40,000.00	$0.00	$0.00	**$40,000.00**
CUCSUR	Aguilar Betancourt Consuelo Maria	$0.00	$0.00	$0.00	$0.00	$14,000.00	$0.00	$26,000.00	$0.00	$0.00	**$40,000.00**
CUCSUR	Ambriz Arreola Israel	$0.00	$0.00	$0.00	$0.00	$6,716.00	$0.00	$33,284.00	$0.00	$0.00	**$40,000.00**
CUCSUR	Aranda Garcia Francisco Jose	$4,000.00	$0.00	$0.00	$0.00	$5,000.00	$17,987.00	$13,013.00	$0.00	$0.00	**$40,000.00**
CUCSUR	Bautista Geremias	$0.00	$0.00	$0.00	$0.00	$0.00	$35,000.00	$5,000.00	$0.00	$0.00	**$40,000.00**
CUCSUR	Castillo Guerrero Jose Alfredo	$0.00	$0.00	$0.00	$0.00	$0.00	$20,000.00	$20,000.00	$0.00	$0.00	**$40,000.00**
CUCSUR	Castro Albarran Jorge	$0.00	$0.00	$0.00	$0.00	$0.00	$38,000.00	$2,000.00	$0.00	$0.00	**$40,000.00**
CUCSUR	Cervantes Gamez Rocio Guadalupe	$0.00	$0.00	$0.00	$0.00	$0.00	$0.00	$4,000.00	$0.00	$0.00	**$4,000.00**
CUCSUR	Contreras Escareño Francisca	$0.00	$0.00	$0.00	$0.00	$0.00	$5,000.00	$35,000.00	$0.00	$0.00	**$40,000.00**
CUCSUR	Corgos Lopez-Prado Antonio	$0.00	$0.00	$0.00	$0.00	$0.00	$0.00	$40,000.00	$0.00	$0.00	**$40,000.00**
CUCSUR	Cuevas Guzman Ramon	$0.00	$0.00	$0.00	$0.00	$0.00	$0.00	$80,000.00	$0.00	$0.00	**$80,000.00**
CUCSUR	Del Castillo Batista Ana Patricia	$2,700.00	$0.00	$0.00	$0.00	$17,000.00	$20,300.00	$0.00	$0.00	$0.00	**$40,000.00**
CUCSUR	Esparza Carlos Juan Pablo	$0.00	$0.00	$0.00	$0.00	$0.00	$9,862.94	$3,137.06	$0.00	$0.00	**$13,000.00**
CUCSUR	Espinoza Ramos Karlos Emmanuel	$0.00	$0.00	$0.00	$0.00	$40,000.00	$0.00	$0.00	$0.00	$0.00	**$40,000.00**
CUCSUR	Figueroa Rangel Blanca Lorena	$0.00	$0.00	$0.00	$0.00	$0.00	$0.00	$40,000.00	$0.00	$0.00	**$40,000.00**
CUCSUR	Franco Gordo Maria Del Carmen	$0.00	$0.00	$0.00	$0.00	$0.00	$33,144.96	$6,855.04	$0.00	$0.00	**$40,000.00**
CUCSUR	Garcia Flores Carmen Livier	$0.00	$0.00	$0.00	$0.00	$0.00	$32,000.00	$8,000.00	$0.00	$0.00	**$40,000.00**
CUCSUR	Gerritsen Peter R. W.	$3,200.00	$0.00	$0.00	$0.00	$0.00	$0.00	$36,800.00	$0.00	$0.00	**$40,000.00**
CUCSUR	Godinez Dominguez Enrique	$0.00	$0.00	$0.00	$9,900.00	$0.00	$6,958.00	$0.00	$0.00	$23,142.00	**$40,000.00**
CUCSUR	Godinez Siordia Daniel Enrique	$0.00	$0.00	$0.00	$0.00	$14,105.97	$3,051.03	$22,843.00	$0.00	$0.00	**$40,000.00**
CUCSUR	Gonzalez Becerra Bertha Leticia	$0.00	$0.00	$0.00	$0.00	$40,000.00	$0.00	$0.00	$0.00	$0.00	**$40,000.00**
CUCSUR	Gonzalez Sanson Gaspar	$0.00	$0.00	$0.00	$0.00	$14,000.00	$0.00	$26,000.00	$0.00	$0.00	**$40,000.00**
CUCSUR	Grifaldo Alcantara Pedro Fabian	$0.00	$0.00	$0.00	$0.00	$20,000.00	$0.00	$20,000.00	$0.00	$0.00	**$40,000.00**
CUCSUR	Hernandez Vazquez Salvador	$0.00	$0.00	$0.00	$0.00	$0.00	$0.00	$40,000.00	$0.00	$0.00	**$40,000.00**
CUCSUR	Iñiguez Davalos Luis Ignacio	$0.00	$0.00	$0.00	$0.00	$0.00	$2,500.00	$37,500.00	$0.00	$0.00	**$40,000.00**
CUCSUR	Joya Arreola Roberto	$0.00	$0.00	$0.00	$0.00	$33,700.00	$0.00	$6,300.00	$0.00	$0.00	**$40,000.00**
CUCSUR	Kozak Eva Rose	$0.00	$0.00	$0.00	$0.00	$15,199.00	$5,000.00	$19,801.00	$0.00	$0.00	**$40,000.00**
CUCSUR	Landa Jaime Victor	$0.00	$0.00	$0.00	$0.00	$23,398.20	$0.00	$16,601.80	$0.00	$0.00	**$40,000.00**
CUCSUR	Lucano Ramirez Gabriela	$0.00	$0.00	$0.00	$0.00	$4,000.00	$0.00	$0.00	$0.00	$0.00	**$4,000.00**
CUCSUR	Mancilla Villa Oscar Raul	$0.00	$0.00	$0.00	$0.00	$0.00	$0.00	$40,000.00	$0.00	$0.00	**$40,000.00**
CUCSUR	Martinez Rivera Luis Manuel	$0.00	$0.00	$0.00	$0.00	$0.00	$40,000.00	$0.00	$0.00	$0.00	**$40,000.00**
CUCSUR	Meza Rodriguez Demetrio	$0.00	$0.00	$0.00	$0.00	$0.00	$8,004.00	$17,913.60	$0.00	$14,082.40	**$40,000.00**
CUCSUR	Moreno Hernandez Arturo	$6,000.00	$0.00	$0.00	$0.00	$0.00	$0.00	$25,000.00	$0.00	$9,000.00	**$40,000.00**
CUCSUR	Muñoz Gomez Jose Antonio	$0.00	$0.00	$0.00	$0.00	$16,800.00	$0.00	$21,000.00	$0.00	$2,200.00	**$40,000.00**
CUCSUR	Oliver Sanchez Lilia Victoria	$0.00	$0.00	$0.00	$0.00	$0.00	$0.00	$40,000.00	$0.00	$0.00	**$40,000.00**
CUCSUR	Olvera Vargas Miguel	$0.00	$0.00	$0.00	$0.00	$0.00	$0.00	$40,000.00	$0.00	$0.00	**$40,000.00**
CUCSUR	Ortiz Arrona Claudia Irene	$0.00	$0.00	$0.00	$0.00	$4,000.00	$7,000.00	$8,000.00	$0.00	$21,000.00	**$40,000.00**
CUCSUR	Ortiz Palacios Jesus	$0.00	$0.00	$0.00	$0.00	$0.00	$40,000.00	$0.00	$0.00	$0.00	**$40,000.00**
CUCSUR	Quintero Gradilla Shatya Devi	$0.00	$0.00	$0.00	$0.00	$4,800.00	$2,782.00	$27,561.00	$4,857.00	$0.00	**$40,000.00**
CUCSUR	Ramirez Martinez Maria Magdalena	$0.00	$0.00	$0.00	$0.00	$0.00	$13,000.00	$0.00	$0.00	$0.00	**$13,000.00**
CUCSUR	Rodriguez Robles Ulises	$2,500.00	$7,000.00	$0.00	$0.00	$3,500.00	$1,500.00	$21,000.00	$0.00	$4,500.00	**$40,000.00**
CUCSUR	Rosales Almendra Manuel Pio	$0.00	$0.00	$0.00	$0.00	$40,000.00	$0.00	$0.00	$0.00	$0.00	**$40,000.00**
CUCSUR	Ruiz Ramirez Salvador	$0.00	$0.00	$0.00	$0.00	$15,007.00	$18,722.40	$6,270.60	$0.00	$0.00	**$40,000.00**
CUCSUR	Ruiz Ruiz Thelma Michelle	$0.00	$0.00	$0.00	$0.00	$0.00	$20,236.18	$13,615.82	$0.00	$6,148.00	**$40,000.00**
CUCSUR	Sanchez Rodriguez Enrique Valente	$0.00	$0.00	$0.00	$0.00	$0.00	$0.00	$0.00	$0.00	$0.00	**$0.00**
CUCSUR	Sedano De La Rosa Cesar	$0.00	$0.00	$0.00	$0.00	$6,900.00	$4,500.00	$28,600.00	$0.00	$0.00	**$40,000.00**
CUCSUR	Tintos Gomez Adrian	$0.00	$0.00	$0.00	$0.00	$0.00	$28,852.88	$11,147.12	$0.00	$0.00	**$40,000.00**
CUCSUR	Vargas Madriz Haidel	$0.00	$0.00	$0.00	$0.00	$19,000.00	$0.00	$21,000.00	$0.00	$0.00	**$40,000.00**
CUCSUR	Vazquez Cisneros Lucia Cristina	$0.00	$0.00	$0.00	$0.00	$0.00	$40,000.00	$0.00	$0.00	$0.00	**$40,000.00**
CUCSUR	Vicente Perez Ricardo	$0.00	$0.00	$0.00	$0.00	$0.00	$13,879.00	$21,621.00	$0.00	$4,500.00	**$40,000.00**
CUCSUR	Zepeda Arce Alfonso	$0.00	$0.00	$0.00	$0.00	$80,000.00	$0.00	$0.00	$0.00	$0.00	**$80,000.00**
CUCSUR	Zuloaga Aguilar Martha Susana	$0.00	$0.00	$0.00	$0.00	$12,468.02	$0.00	$27,531.98	$0.00	$0.00	**$40,000.00**
CULAGOS	Aparicio Fernandez Xochitl	$0.00	$0.00	$0.00	$0.00	$16,800.00	$5,200.00	$0.00	$0.00	$0.00	**$22,000.00**
CULAGOS	Casillas Rodriguez Francisco Javier	$0.00	$0.00	$0.00	$0.00	$0.00	$11,175.44	$16,627.73	$0.00	$12,195.92	**$39,999.09**
CULAGOS	Castañeda Hernandez Carlos Eduardo	$0.00	$0.00	$0.00	$0.00	$0.00	$0.00	$40,000.00	$0.00	$0.00	**$40,000.00**
CULAGOS	Chiu Zarate Roger	$0.00	$0.00	$0.00	$0.00	$0.00	$0.00	$0.00	$0.00	$0.00	**$0.00**
CULAGOS	Duran Ramirez Victor Manuel	$0.00	$0.00	$0.00	$0.00	$20,000.00	$0.00	$20,000.00	$0.00	$0.00	**$40,000.00**
CULAGOS	Gallegos Infante Luis Armando	$11,500.00	$0.00	$0.00	$0.00	$0.00	$0.00	$28,500.00	$0.00	$0.00	**$40,000.00**
CULAGOS	Garcia Carlos	$0.00	$0.00	$0.00	$1,749.00	$0.00	$0.00	$15,000.00	$0.00	$0.00	**$16,749.00**
CULAGOS	Garcia Corzo Rebeca Vanesa	$0.00	$0.00	$0.00	$0.00	$0.00	$0.00	$40,000.00	$0.00	$0.00	**$40,000.00**
CULAGOS	Garcia Lopez Juan Hugo	$0.00	$0.00	$0.00	$0.00	$0.00	$0.00	$0.00	$0.00	$0.00	**$0.00**
CULAGOS	Gonzalez Solis Jose Luis	$0.00	$0.00	$0.00	$0.00	$21,799.00	$0.00	$17,944.00	$0.00	$0.00	**$39,743.00**
CULAGOS	Hernandez Valazquez David Alejandro	$0.00	$0.00	$0.00	$0.00	$0.00	$0.00	$40,000.00	$0.00	$0.00	**$40,000.00**
CULAGOS	Huerta Cuellar Guillermo	$0.00	$0.00	$0.00	$0.00	$0.00	$0.00	$75,300.00	$4,200.00	$0.00	**$79,500.00**
CULAGOS	Jaimes Reategui Rider	$0.00	$0.00	$0.00	$0.00	$0.00	$0.00	$0.00	$0.00	$0.00	**$0.00**
CULAGOS	Kourmychev Kluchnikov Evguenii Vasilevich	$0.00	$0.00	$0.00	$0.00	$0.00	$0.00	$40,000.00	$0.00	$0.00	**$40,000.00**

Resultados del programa de apoyo a la mejora en las condiciones de producción de los miembros del SNI /SNCA, PRO/SNI, por entidad universitaria[1], 2021 (Modalidad 1) Cuadro 2.12

Entidad universitaria	Investigador	Tipo de acción apoyada									
		Eventos Académicos	Viáticos	Transporte Interno	Registro en Índex	Equipo de Cómputo	Equipo de Laboratorio	Materiales y mtto. de equipo de cómputo y laboratorio	Bibliografía	Otros	Total de apoyo autorizado
CULAGOS	Lopez David	$0.00	$0.00	$0.00	$0.00	$0.00	$0.00	$22,000.00	$0.00	$0.00	**$22,000.00**
CULAGOS	Lopez Mancilla Didier	$0.00	$0.00	$0.00	$0.00	$0.00	$23,000.00	$17,000.00	$0.00	$0.00	**$40,000.00**
CULAGOS	Lopez Reyes Luis Javier	$0.00	$0.00	$0.00	$0.00	$0.00	$0.00	$40,000.00	$0.00	$0.00	**$40,000.00**
CULAGOS	Loza Cornejo Sofia	$0.00	$0.00	$0.00	$0.00	$0.00	$22,000.00	$0.00	$0.00	$0.00	**$22,000.00**
CULAGOS	Luna Alfaro Angel Christian	$0.00	$0.00	$0.00	$0.00	$0.00	$0.00	$40,000.00	$0.00	$0.00	**$40,000.00**
CULAGOS	Martinez Zerega Brenda Esmeralda	$0.00	$0.00	$0.00	$0.00	$16,800.00	$0.00	$23,200.00	$0.00	$0.00	**$40,000.00**
CULAGOS	Medel Ruiz Carlos Israel	$0.00	$0.00	$0.00	$0.00	$0.00	$0.00	$0.00	$0.00	$0.00	**$0.00**
CULAGOS	Medina Guevara Maria Guadalupe	$0.00	$0.00	$0.00	$0.00	$16,800.00	$0.00	$23,200.00	$0.00	$0.00	**$40,000.00**
CULAGOS	Mora Gonzalez Miguel	$0.00	$0.00	$0.00	$0.00	$0.00	$9,915.56	$30,084.44	$0.00	$0.00	**$40,000.00**
CULAGOS	Muñoz Maciel Jesus	$0.00	$0.00	$0.00	$0.00	$5,000.00	$35,000.00	$0.00	$0.00	$0.00	**$40,000.00**
CULAGOS	Orozco Lopez Juan Onofre	$0.00	$0.00	$0.00	$0.00	$0.00	$16,303.80	$10,196.20	$0.00	$0.00	**$26,500.00**
CULAGOS	Patakfalvi Rita Judit	$0.00	$0.00	$0.00	$0.00	$0.00	$4,911.00	$35,089.00	$0.00	$0.00	**$40,000.00**
CULAGOS	Peña Lecona Francisco Gerardo	$0.00	$0.00	$0.00	$0.00	$16,800.00	$0.00	$23,200.00	$0.00	$0.00	**$40,000.00**
CULAGOS	Perez Padilla Maria De La Luz	$0.00	$0.00	$0.00	$0.00	$16,800.00	$0.00	$23,200.00	$0.00	$0.00	**$40,000.00**
CULAGOS	Regalado Pinedo Aristarco	$0.00	$0.00	$0.00	$0.00	$0.00	$0.00	$40,000.00	$0.00	$0.00	**$40,000.00**
CULAGOS	Rodriguez Zavala Jaime Gustavo	$0.00	$0.00	$0.00	$0.00	$0.00	$0.00	$27,100.00	$0.00	$12,900.00	**$40,000.00**
CULAGOS	Rosa Garcia	$0.00	$0.00	$0.00	$0.00	$0.00	$0.00	$40,000.00	$0.00	$0.00	**$40,000.00**
CULAGOS	Sevilla Escoboza Jesus Ricardo	$0.00	$0.00	$0.00	$0.00	$0.00	$12,000.00	$136,000.00	$0.00	$12,000.00	**$160,000.00**
CULAGOS	Spinoso Arcocha Rosa Maria	$0.00	$0.00	$0.00	$0.00	$0.00	$0.00	$4,000.00	$0.00	$0.00	**$4,000.00**
CULAGOS	Tenorio Rangel Francisco Jose	$0.00	$0.00	$0.00	$0.00	$0.00	$0.00	$40,000.00	$0.00	$0.00	**$40,000.00**
CULAGOS	Vargas Rodriguez Hector	$11,500.00	$0.00	$0.00	$0.00	$0.00	$0.00	$28,500.00	$0.00	$0.00	**$40,000.00**
CULAGOS	Villafaña Rauda Edgar	$0.00	$0.00	$0.00	$0.00	$0.00	$0.00	$0.00	$0.00	$0.00	**$0.00**
CULAGOS	Zarazua Macias Isaac	$0.00	$0.00	$0.00	$0.00	$0.00	$21,812.00	$18,188.00	$0.00	$0.00	**$40,000.00**
CUNORTE	Belmonte Carlos	$0.00	$0.00	$0.00	$0.00	$0.00	$0.00	$4,000.00	$0.00	$0.00	**$4,000.00**
CUNORTE	Camacho Ruiz Maria De Los Angeles	$0.00	$0.00	$0.00	$0.00	$0.00	$40,000.00	$0.00	$0.00	$0.00	**$40,000.00**
CUNORTE	Castillo Téllez Beatriz	$0.00	$0.00	$0.00	$0.00	$0.00	$0.00	$40,000.00	$0.00	$0.00	**$40,000.00**
CUNORTE	Concha Guzman Maria Olga	$0.00	$0.00	$0.00	$0.00	$0.00	$0.00	$17,500.00	$0.00	$0.00	**$17,500.00**
CUNORTE	Gonzalez Jimenez Katya	$0.00	$0.00	$0.00	$0.00	$40,000.00	$0.00	$0.00	$0.00	$0.00	**$40,000.00**
CUNORTE	Marquez Lorenzo Emmanuel	$0.00	$0.00	$0.00	$0.00	$0.00	$0.00	$40,000.00	$0.00	$0.00	**$40,000.00**
CUNORTE	Martin Del Campo Solis Martha Fabiola	$0.00	$0.00	$0.00	$0.00	$0.00	$10,000.00	$12,000.00	$0.00	$0.00	**$22,000.00**
CUNORTE	Martinez Marquez Marco Antonio	$0.00	$0.00	$0.00	$0.00	$40,000.00	$0.00	$0.00	$0.00	$0.00	**$40,000.00**
CUNORTE	Martinez Torres Nestor Ismael	$0.00	$0.00	$0.00	$0.00	$26,000.00	$0.00	$6,350.00	$7,650.00	$0.00	**$40,000.00**
CUNORTE	Marzoug Rachid	$5,000.00	$0.00	$0.00	$0.00	$8,000.00	$0.00	$15,000.00	$0.00	$12,000.00	**$40,000.00**
CUNORTE	Muñoz Toscano Alvaro	$0.00	$0.00	$0.00	$0.00	$0.00	$6,300.00	$2,200.00	$0.00	$0.00	**$8,500.00**
CUNORTE	Ortega Sanchez Rosa Maria	$0.00	$0.00	$0.00	$0.00	$40,000.00	$0.00	$0.00	$0.00	$0.00	**$40,000.00**
CUNORTE	Paz Frayre Miguel Angel	$0.00	$0.00	$0.00	$0.00	$0.00	$0.00	$40,000.00	$0.00	$0.00	**$40,000.00**
CUNORTE	Perez Hernandez Marai	$0.00	$0.00	$0.00	$0.00	$0.00	$16,464.24	$23,535.76	$0.00	$0.00	**$40,000.00**
CUNORTE	Romero Soto Itzel Celeste	$0.00	$0.00	$0.00	$0.00	$0.00	$0.00	$40,000.00	$0.00	$0.00	**$40,000.00**
CUNORTE	Sanchez Andrade Diana Elizabeth	$0.00	$0.00	$0.00	$0.00	$8,584.00	$0.00	$13,416.00	$0.00	$0.00	**$22,000.00**
CUNORTE	Villalón De La Isla Estela Maricela	$0.00	$0.00	$0.00	$3,500.00	$36,500.00	$0.00	$0.00	$0.00	$0.00	**$40,000.00**
CUSUR	Aguilera Cervantes Virginia Gabriela	$0.00	$0.00	$0.00	$0.00	$0.00	$20,000.00	$11,000.00	$0.00	$0.00	**$31,000.00**
CUSUR	Anaya Velasco Ana	$0.00	$0.00	$0.00	$0.00	$36,500.00	$0.00	$3,500.00	$0.00	$0.00	**$40,000.00**
CUSUR	Arce Rodriguez Lourdes Margarita	$0.00	$0.00	$0.00	$0.00	$5,293.00	$0.00	$11,811.00	$0.00	$0.00	**$17,104.00**
CUSUR	Brizuela Mendoza Jorge Aurelio	$0.00	$0.00	$0.00	$0.00	$36,000.00	$0.00	$4,000.00	$0.00	$0.00	**$40,000.00**
CUSUR	Castañeda Saucedo Ma. Claudia	$0.00	$0.00	$0.00	$0.00	$0.00	$33,168.40	$6,831.60	$0.00	$0.00	**$40,000.00**
CUSUR	Delfin Ruiz Claudia	$0.00	$0.00	$0.00	$0.00	$0.00	$0.00	$0.00	$0.00	$26,500.00	**$26,500.00**
CUSUR	Diaz Resendiz Felipe De Jesus	$0.00	$0.00	$0.00	$0.00	$0.00	$0.00	$40,000.00	$0.00	$0.00	**$40,000.00**
CUSUR	Franco Paredes Karina	$3,000.00	$0.00	$0.00	$0.00	$0.00	$0.00	$23,500.00	$0.00	$0.00	**$26,500.00**
CUSUR	Galindo Garcia Jorge	$0.00	$0.00	$0.00	$0.00	$0.00	$0.00	$40,000.00	$0.00	$0.00	**$40,000.00**
CUSUR	Gomez Fuentes Anahi Copitzy	$0.00	$0.00	$0.00	$0.00	$0.00	$0.00	$6,350.00	$0.00	$2,150.00	**$8,500.00**
CUSUR	Hidalgo Rasmussen Carlos Alejandro	$0.00	$0.00	$0.00	$1,000.00	$0.00	$0.00	$39,000.00	$0.00	$0.00	**$40,000.00**
CUSUR	Housni Fatima Ezzahra	$0.00	$0.00	$0.00	$0.00	$0.00	$40,000.00	$0.00	$0.00	$0.00	**$40,000.00**
CUSUR	Iñiguez Muñoz Laura Elena	$0.00	$0.00	$0.00	$0.00	$0.00	$20,000.00	$20,000.00	$0.00	$0.00	**$40,000.00**
CUSUR	Lopez De La Madrid Maria Cristina	$3,600.00	$0.00	$0.00	$0.00	$25,000.00	$0.00	$11,400.00	$0.00	$0.00	**$40,000.00**
CUSUR	Lopez Espinoza Antonio	$0.00	$0.00	$0.00	$0.00	$0.00	$0.00	$13,000.00	$0.00	$4,500.00	**$17,500.00**
CUSUR	Macías Gómez Nelly Margarita	$1,560.00	$0.00	$0.00	$0.00	$0.00	$38,440.00	$0.00	$0.00	$0.00	**$40,000.00**
CUSUR	Macias Macias Alejandro	$0.00	$0.00	$0.00	$0.00	$0.00	$0.00	$40,000.00	$0.00	$0.00	**$40,000.00**
CUSUR	Macias Macias Jose Octavio	$0.00	$0.00	$0.00	$0.00	$10,000.00	$30,000.00	$0.00	$0.00	$0.00	**$40,000.00**
CUSUR	Madrigal Torres Berta Ermila	$7,000.00	$0.00	$0.00	$0.00	$0.00	$0.00	$15,000.00	$0.00	$0.00	**$22,000.00**
CUSUR	Martinez Ibarra Jorge Arturo	$0.00	$0.00	$0.00	$0.00	$40,000.00	$0.00	$0.00	$0.00	$0.00	**$40,000.00**
CUSUR	Martinez Ibarra Jose Alejandro	$4,411.14	$0.00	$0.00	$0.00	$0.00	$0.00	$35,588.86	$0.00	$0.00	**$40,000.00**
CUSUR	Martinez Moreno Alma Gabriela	$798.04	$0.00	$0.00	$1,296.82	$0.00	$0.00	$24,405.14	$0.00	$0.00	**$26,500.00**
CUSUR	Meraz Medina Tzintli	$0.00	$0.00	$0.00	$0.00	$0.00	$0.00	$0.00	$0.00	$40,000.00	**$40,000.00**
CUSUR	Merchand Rojas Marco Antonio	$0.00	$0.00	$0.00	$0.00	$40,000.00	$0.00	$0.00	$0.00	$0.00	**$40,000.00**
CUSUR	Michel Parra J. Guadalupe	$0.00	$0.00	$0.00	$0.00	$16,800.00	$2,000.00	$21,200.00	$0.00	$0.00	**$40,000.00**
CUSUR	Montañez Valdez Oziel Dante	$0.00	$0.00	$0.00	$0.00	$0.00	$0.00	$40,000.00	$0.00	$0.00	**$40,000.00**
CUSUR	Navarro Meza Monica	$10,000.00	$0.00	$0.00	$0.00	$3,000.00	$0.00	$13,500.00	$0.00	$0.00	**$26,500.00**
CUSUR	Perez Amezcua Luis Alberto	$0.00	$0.00	$0.00	$0.00	$4,000.00	$0.00	$0.00	$0.00	$0.00	**$4,000.00**
CUSUR	Pita Lopez Maria Luisa	$0.00	$0.00	$0.00	$0.00	$0.00	$28,590.76	$11,409.24	$0.00	$0.00	**$40,000.00**
CUSUR	Quiroz Perez Norma Elizabeth	$0.00	$0.00	$0.00	$0.00	$40,000.00	$0.00	$0.00	$0.00	$0.00	**$40,000.00**

Resultados del programa de apoyo a la mejora en las condiciones de producción de los miembros del SNI /SNCA, PRO/SNI, por entidad universitaria[1], 2021 (Modalidad 1) Cuadro 2.12

Entidad universitaria	Investigador	Tipo de acción apoyada									
		Eventos Académicos	Viáticos	Transporte Interno	Registro en Índex	Equipo de Cómputo	Equipo de Laboratorio	Materiales y mtto. de equipo de cómputo y laboratorio	Bibliografía	Otros	Total de apoyo autorizado
CUSUR	Ramirez Anaya Jessica Del Pilar	$0.00	$0.00	$0.00	$0.00	$0.00	$6,000.00	$34,000.00	$0.00	$0.00	**$40,000.00**
CUSUR	Reyes Castillo Zyanya	$0.00	$0.00	$0.00	$0.00	$0.00	$0.00	$40,000.00	$0.00	$0.00	**$40,000.00**
CUSUR	Reyes Gutierrez Jose Andres	$0.00	$0.00	$0.00	$0.00	$0.00	$5,000.00	$35,000.00	$0.00	$0.00	**$40,000.00**
CUSUR	Righini Nicoletta	$0.00	$0.00	$0.00	$0.00	$0.00	$39,000.00	$1,000.00	$0.00	$0.00	**$40,000.00**
CUSUR	Rizo Martinez Lucia Ester	$0.00	$0.00	$0.00	$0.00	$0.00	$0.00	$26,500.00	$0.00	$0.00	**$26,500.00**
CUSUR	Saldaña Orozco Claudia	$0.00	$0.00	$0.00	$0.00	$20,000.00	$0.00	$11,000.00	$0.00	$0.00	**$31,000.00**
CUSUR	Santana Campas Marco Antonio	$0.00	$0.00	$0.00	$0.00	$40,000.00	$0.00	$0.00	$0.00	$0.00	**$40,000.00**
CUSUR	Santana Cardenas Soraya	$0.00	$0.00	$0.00	$0.00	$17,500.00	$0.00	$0.00	$0.00	$0.00	**$17,500.00**
CUSUR	Santoyo Telles Felipe	$0.00	$0.00	$0.00	$0.00	$0.00	$0.00	$0.00	$0.00	$4,000.00	**$4,000.00**
CUSUR	Tapia Gonzalez Jose Maria	$0.00	$0.00	$0.00	$0.00	$0.00	$35,000.00	$5,000.00	$0.00	$0.00	**$40,000.00**
CUSUR	Tapia Rivera Jose Carlos	$0.00	$0.00	$0.00	$0.00	$0.00	$35,000.00	$5,000.00	$0.00	$0.00	**$40,000.00**
CUSUR	Valdes Miramontes Elia Herminia	$0.00	$0.00	$0.00	$0.00	$0.00	$40,000.00	$0.00	$0.00	$0.00	**$40,000.00**
CUSUR	Valdez Zepeda Andres	$0.00	$0.00	$0.00	$0.00	$33,500.00	$0.00	$6,500.00	$0.00	$0.00	**$40,000.00**
CUSUR	Zepeda Salvador Ana Patricia	$0.00	$0.00	$0.00	$1,700.00	$3,800.00	$0.00	$15,650.00	$0.00	$18,850.00	**$40,000.00**
CUTONALA	Angel Gonzalez Mario	$0.00	$0.00	$0.00	$0.00	$34,000.00	$0.00	$6,000.00	$0.00	$0.00	**$40,000.00**
CUTONALA	Antolin Ceron Victor Hugo	$0.00	$0.00	$0.00	$0.00	$0.00	$40,000.00	$0.00	$0.00	$0.00	**$40,000.00**
CUTONALA	Arratia Quijada Jenny	$0.00	$0.00	$0.00	$0.00	$0.00	$40,000.00	$0.00	$0.00	$0.00	**$40,000.00**
CUTONALA	Astudillo Sanchez Pablo Daniel	$0.00	$0.00	$0.00	$0.00	$4,000.00	$20,000.00	$16,000.00	$0.00	$0.00	**$40,000.00**
CUTONALA	Avalos Latorre Maria Luisa	$0.00	$0.00	$0.00	$0.00	$40,000.00	$0.00	$0.00	$0.00	$0.00	**$40,000.00**
CUTONALA	Calonge Reillo Fernando	$3,000.00	$0.00	$0.00	$0.00	$24,000.00	$0.00	$13,000.00	$0.00	$0.00	**$40,000.00**
CUTONALA	Castellano González Cristina Isabel	$0.00	$0.00	$0.00	$4,200.00	$8,500.00	$0.00	$8,000.00	$10,300.00	$0.00	**$31,000.00**
CUTONALA	Chavez Palencia Clio	$0.00	$0.00	$0.00	$0.00	$0.00	$0.00	$4,000.00	$0.00	$0.00	**$4,000.00**
CUTONALA	Chavez Rodriguez Alejandro	$0.00	$0.00	$0.00	$0.00	$16,000.00	$0.00	$24,000.00	$0.00	$0.00	**$40,000.00**
CUTONALA	Corona Meraz Maria Fernanda Isadora	$0.00	$0.00	$0.00	$0.00	$0.00	$2,903.20	$37,096.80	$0.00	$0.00	**$40,000.00**
CUTONALA	Coronado Mendoza Alberto	$0.00	$0.00	$0.00	$0.00	$39,474.00	$0.00	$0.00	$0.00	$0.00	**$39,474.00**
CUTONALA	Covarrubias Bermudez Maria De Los Angeles	$0.00	$0.00	$0.00	$0.00	$0.00	$0.00	$12,531.00	$0.00	$459.00	**$12,990.00**
CUTONALA	Estrada Vargas Arturo	$5,448.46	$0.00	$0.00	$1,191.26	$0.00	$7,589.00	$18,750.67	$0.00	$7,020.61	**$40,000.00**
CUTONALA	Flores Jimenez Juan Antonio	$0.00	$0.00	$0.00	$0.00	$40,000.00	$0.00	$0.00	$0.00	$0.00	**$40,000.00**
CUTONALA	Flores Laffont Ivette	$3,600.00	$0.00	$0.00	$0.00	$0.00	$0.00	$400.00	$0.00	$0.00	**$4,000.00**
CUTONALA	Flores Payan Valentin	$0.00	$0.00	$0.00	$0.00	$4,000.00	$0.00	$36,000.00	$0.00	$0.00	**$40,000.00**
CUTONALA	Garcia Benavides Leonel	$0.00	$0.00	$0.00	$0.00	$0.00	$0.00	$0.00	$0.00	$0.00	**$0.00**
CUTONALA	Garcia Garcia Edith Xio Mara	$0.00	$0.00	$0.00	$0.00	$0.00	$1,000.00	$38,150.00	$850.00	$0.00	**$40,000.00**
CUTONALA	Godinez Aldrete Abraham	$0.00	$0.00	$0.00	$0.00	$40,000.00	$0.00	$0.00	$0.00	$0.00	**$40,000.00**
CUTONALA	Gonzalez Perez Mario Guadalupe	$0.00	$0.00	$0.00	$0.00	$16,999.00	$0.00	$23,001.00	$0.00	$0.00	**$40,000.00**
CUTONALA	Gurubel Tun Kelly Joel	$0.00	$0.00	$0.00	$0.00	$6,800.00	$3,734.00	$12,200.00	$0.00	$17,266.00	**$40,000.00**
CUTONALA	Gutierrez Becerra Alberto	$3,000.00	$0.00	$0.00	$0.00	$0.00	$0.00	$37,000.00	$0.00	$0.00	**$40,000.00**
CUTONALA	Guzman Ornelas Milton Omar	$0.00	$0.00	$0.00	$0.00	$40,000.00	$0.00	$0.00	$0.00	$0.00	**$40,000.00**
CUTONALA	Hermosillo Lopez Alfredo	$0.00	$0.00	$0.00	$0.00	$0.00	$0.00	$0.00	$0.00	$40,000.00	**$40,000.00**
CUTONALA	Hernandez Ahuactzi Iran Fernando	$0.00	$0.00	$0.00	$0.00	$16,000.00	$0.00	$24,000.00	$0.00	$0.00	**$40,000.00**
CUTONALA	Hernandez Corona Diana Mercedes	$0.00	$0.00	$0.00	$0.00	$0.00	$0.00	$52,000.00	$0.00	$0.00	**$52,000.00**
CUTONALA	Isais Contreras Miguel Angel	$0.00	$0.00	$0.00	$0.00	$0.00	$0.00	$4,000.00	$0.00	$0.00	**$4,000.00**
CUTONALA	Lona Reyes Juan Carlos	$0.00	$0.00	$0.00	$0.00	$28,000.00	$3,000.00	$4,500.00	$0.00	$4,500.00	**$40,000.00**
CUTONALA	Luna Garcia Marisol	$0.00	$0.00	$0.00	$0.00	$38,000.00	$0.00	$2,000.00	$0.00	$0.00	**$40,000.00**
CUTONALA	Lupian Morfin Gerardo Enrique	$0.00	$0.00	$0.00	$0.00	$30,000.00	$0.00	$10,000.00	$0.00	$0.00	**$40,000.00**
CUTONALA	Mantilla Trolle Marina Del Sagrario	$0.00	$0.00	$0.00	$0.00	$0.00	$0.00	$4,000.00	$0.00	$0.00	**$4,000.00**
CUTONALA	Marcelli Sanchez Jessica	$3,865.00	$0.00	$0.00	$0.00	$0.00	$0.00	$0.00	$0.00	$9,000.00	**$12,865.00**
CUTONALA	Martinez Lizarraga Alonso Eduardo	$0.00	$0.00	$0.00	$0.00	$23,000.00	$0.00	$17,000.00	$0.00	$0.00	**$40,000.00**
CUTONALA	Melchor Barrera Zoraya	$0.00	$0.00	$0.00	$0.00	$10,500.00	$0.00	$9,500.00	$20,000.00	$0.00	**$40,000.00**
CUTONALA	Mendez Del Villar Miriam	$0.00	$0.00	$0.00	$0.00	$0.00	$33,000.00	$7,000.00	$0.00	$0.00	**$40,000.00**
CUTONALA	Mendoza Ruvalcaba Neyda Maria	$0.00	$0.00	$0.00	$8,660.00	$0.00	$0.00	$31,340.00	$0.00	$0.00	**$40,000.00**
CUTONALA	Mercado Sesma Arieh Roldan	$0.00	$0.00	$0.00	$0.00	$0.00	$0.00	$40,000.00	$0.00	$0.00	**$40,000.00**
CUTONALA	Moreno Medrano Edgar David	$0.00	$0.00	$0.00	$0.00	$32,000.00	$0.00	$8,000.00	$0.00	$0.00	**$40,000.00**
CUTONALA	Navarrete Ulloa Carlos Alberto	$0.00	$0.00	$0.00	$0.00	$0.00	$0.00	$0.00	$0.00	$40,000.00	**$40,000.00**
CUTONALA	Nuño Anguiano Karla Janette	$0.00	$0.00	$0.00	$0.00	$0.00	$40,000.00	$0.00	$0.00	$0.00	**$40,000.00**
CUTONALA	Orozco Mares Imelda	$0.00	$0.00	$0.00	$0.00	$0.00	$0.00	$40,000.00	$0.00	$0.00	**$40,000.00**
CUTONALA	Pérez García María Guadalupe	$0.00	$0.00	$0.00	$0.00	$40,000.00	$0.00	$0.00	$0.00	$0.00	**$40,000.00**
CUTONALA	Rocha Muñoz Alberto Daniel	$0.00	$0.00	$0.00	$0.00	$0.00	$38,100.00	$1,900.00	$0.00	$0.00	**$40,000.00**
CUTONALA	Rojas Ramirez Jose Juan Pablo	$3,000.00	$0.00	$0.00	$0.00	$25,000.00	$0.00	$12,000.00	$0.00	$0.00	**$40,000.00**
CUTONALA	Romero Arellano Victor Hugo	$0.00	$0.00	$0.00	$0.00	$0.00	$0.00	$40,000.00	$0.00	$0.00	**$40,000.00**
CUTONALA	Rosales Gomez Roberto Carlos	$0.00	$0.00	$0.00	$0.00	$0.00	$40,000.00	$0.00	$0.00	$0.00	**$40,000.00**
CUTONALA	Salazar Preciado Laura Leticia	$0.00	$0.00	$0.00	$5,250.00	$0.00	$28,000.00	$6,750.00	$0.00	$0.00	**$40,000.00**
CUTONALA	Sanchez Garcia Juan Hugo	$0.00	$0.00	$0.00	$0.00	$4,000.00	$0.00	$0.00	$0.00	$0.00	**$4,000.00**
CUTONALA	Sanchez Parada Maria Guadalupe	$0.00	$0.00	$0.00	$0.00	$0.00	$0.00	$40,000.00	$0.00	$0.00	**$40,000.00**
CUTONALA	Santiago Hernandez Julio	$0.00	$0.00	$0.00	$0.00	$7,225.00	$0.00	$0.00	$10,275.00	$0.00	**$17,500.00**
CUTONALA	Sifuentes Franco Sonia	$0.00	$0.00	$0.00	$0.00	$20,000.00	$20,000.00	$0.00	$0.00	$0.00	**$40,000.00**
CUTONALA	Sobrevilla Navarro Ana Alondra	$500.00	$0.00	$0.00	$0.00	$0.00	$12,500.00	$5,000.00	$0.00	$22,000.00	**$40,000.00**
CUTONALA	Sulbarán Rangel Belkis Coromoto	$0.00	$0.00	$0.00	$0.00	$0.00	$0.00	$4,000.00	$0.00	$0.00	**$4,000.00**
CUTONALA	Torres Lopez Rosa Martha	$0.00	$0.00	$0.00	$0.00	$0.00	$0.00	$17,056.04	$0.00	$22,943.96	**$40,000.00**
CUTONALA	Torres Maestro Ismael	$0.00	$0.00	$0.00	$0.00	$21,000.00	$0.00	$18,900.00	$0.00	$0.00	**$39,900.00**
CUTONALA	Trujillo Rangel Walter Angel	$0.00	$0.00	$0.00	$0.00	$0.00	$80,000.00	$0.00	$0.00	$0.00	**$80,000.00**

Resultados del programa de apoyo a la mejora en las condiciones de producción de los miembros del SNI /SNCA, PRO/SNI, por entidad universitaria[1], 2021 (Modalidad 1) Cuadro 2.12

Entidad universitaria	Investigador	Tipo de acción apoyada									
		Eventos Académicos	Viáticos	Transporte Interno	Registro en Índex	Equipo de Cómputo	Equipo de Laboratorio	Materiales y mtto. de equipo de cómputo y laboratorio	Bibliografía	Otros	Total de apoyo autorizado
CUTONALA	Ultreras Villagrana Paulina	$0.00	$0.00	$0.00	$6,810.11	$6,800.00	$0.00	$16,025.00	$0.00	$10,300.00	**$39,935.11**
CUTONALA	Vazquez Colunga Julio Cesar	$0.00	$0.00	$0.00	$0.00	$40,000.00	$0.00	$0.00	$0.00	$0.00	**$40,000.00**
CUTONALA	Vazquez Juarez Claudia Liliana	$0.00	$0.00	$0.00	$0.00	$40,000.00	$0.00	$0.00	$0.00	$0.00	**$40,000.00**
CUTONALA	Vega Villaseñor Heriberto	$0.00	$0.00	$0.00	$0.00	$33,545.00	$0.00	$6,455.00	$0.00	$0.00	**$40,000.00**
CUTONALA	Villegas Rivera Geannyne	$0.00	$0.00	$0.00	$0.00	$0.00	$0.00	$40,000.00	$0.00	$0.00	**$40,000.00**
CUTONALA	Zavala Gonzalez Marco Antonio	$0.00	$0.00	$0.00	$0.00	$6,138.00	$2,246.40	$30,968.60	$0.00	$647.00	**$40,000.00**
CUTONALA	Zuñiga Grajeda Virgilio	$0.00	$0.00	$0.00	$0.00	$0.00	$0.00	$22,000.00	$0.00	$0.00	**$22,000.00**
CUTONALA	Zuñiga Laura Yareni	$0.00	$0.00	$0.00	$0.00	$16,000.00	$10,000.00	$14,000.00	$0.00	$0.00	**$40,000.00**
CUVALLES	Abundis Gutierrez Alicia	$0.00	$0.00	$0.00	$8,461.78	$7,000.00	$12,000.00	$12,538.22	$0.00	$0.00	**$40,000.00**
CUVALLES	Acevedo Juarez Brenda	$0.00	$0.00	$0.00	$0.00	$0.00	$0.00	$40,000.00	$0.00	$0.00	**$40,000.00**
CUVALLES	Alarcon Martinez Teresa Efigenia	$0.00	$0.00	$0.00	$0.00	$34,599.00	$0.00	$5,401.00	$0.00	$0.00	**$40,000.00**
CUVALLES	Alfaro Hernandez Luis	$0.00	$0.00	$0.00	$0.00	$0.00	$0.00	$22,000.00	$0.00	$0.00	**$22,000.00**
CUVALLES	Avila George Himer	$0.00	$0.00	$0.00	$6,069.04	$0.00	$13,377.55	$3,300.00	$0.00	$8,253.41	**$31,000.00**
CUVALLES	Ayala Ramírez Suhey	$3,298.00	$0.00	$0.00	$0.00	$0.00	$0.00	$702.00	$0.00	$0.00	**$4,000.00**
CUVALLES	Bernal Zepeda Manuel	$1,500.00	$0.00	$0.00	$0.00	$20,500.00	$0.00	$0.00	$0.00	$0.00	**$22,000.00**
CUVALLES	Carreon Alvarez Maria Alejandra	$0.00	$0.00	$0.00	$0.00	$24,000.00	$0.00	$7,000.00	$0.00	$0.00	**$31,000.00**
CUVALLES	Castañeda Valderrama Rocio	$0.00	$0.00	$0.00	$0.00	$2,000.00	$29,000.00	$9,000.00	$0.00	$0.00	**$40,000.00**
CUVALLES	Castañeda Valderrama Rocío	$0.00	$0.00	$0.00	$0.00	$2,000.00	$29,000.00	$9,000.00	$0.00	$0.00	**$40,000.00**
CUVALLES	Castillo Giron Victor Manuel	$3,296.00	$0.00	$0.00	$0.00	$0.00	$0.00	$704.00	$0.00	$0.00	**$4,000.00**
CUVALLES	Cervantes Alvarez Jose Antonio	$0.00	$0.00	$0.00	$0.00	$35,000.00	$0.00	$0.00	$0.00	$0.00	**$35,000.00**
CUVALLES	Colmenares Lopez Myriam Guadalupe	$0.00	$0.00	$0.00	$0.00	$28,803.00	$0.00	$5,198.00	$0.00	$5,999.00	**$40,000.00**
CUVALLES	Courel Piedrahita Maykel	$0.00	$0.00	$0.00	$0.00	$4,000.00	$0.00	$0.00	$0.00	$0.00	**$4,000.00**
CUVALLES	Cruz Rojas Alan	$0.00	$0.00	$0.00	$0.00	$4,014.09	$0.00	$15,955.91	$20,030.00	$0.00	**$40,000.00**
CUVALLES	De La Torre Gomora Miguel Angel	$0.00	$0.00	$0.00	$0.00	$40,000.00	$0.00	$0.00	$0.00	$0.00	**$40,000.00**
CUVALLES	Fierros Huerta Rosita	$0.00	$0.00	$0.00	$0.00	$40,000.00	$0.00	$0.00	$0.00	$0.00	**$40,000.00**
CUVALLES	Flores Gallegos Nelson	$0.00	$0.00	$0.00	$0.00	$36,700.00	$0.00	$3,300.00	$0.00	$0.00	**$40,000.00**
CUVALLES	Flores Ruiz Hugo Marcelo	$0.00	$0.00	$0.00	$0.00	$0.00	$10,000.00	$30,000.00	$0.00	$0.00	**$40,000.00**
CUVALLES	García Mario	$0.00	$0.00	$0.00	$0.00	$22,687.15	$0.00	$0.00	$0.00	$17,312.85	**$40,000.00**
CUVALLES	Gómez Barajas Elba Rosa	$0.00	$0.00	$0.00	$0.00	$38,000.00	$0.00	$2,000.00	$0.00	$0.00	**$40,000.00**
CUVALLES	Gonzalez Becerra Victor Hugo	$0.00	$0.00	$0.00	$0.00	$0.00	$0.00	$50,000.00	$0.00	$0.00	**$50,000.00**
CUVALLES	Gonzalez Cantero Joel Omar	$0.00	$0.00	$0.00	$0.00	$0.00	$0.00	$0.00	$0.00	$30,000.00	**$30,000.00**
CUVALLES	Goyas Mejia Ramon	$0.00	$0.00	$0.00	$0.00	$9,000.00	$0.00	$23,000.00	$0.00	$8,000.00	**$40,000.00**
CUVALLES	Graciano Machuca Omar	$0.00	$0.00	$0.00	$0.00	$0.00	$0.00	$26,500.00	$0.00	$0.00	**$26,500.00**
CUVALLES	Guerra Renteria Aracely Suggey	$0.00	$0.00	$0.00	$0.00	$0.00	$30,226.00	$9,774.00	$0.00	$0.00	**$40,000.00**
CUVALLES	Guillen Bonilla Alex	$0.00	$0.00	$0.00	$0.00	$0.00	$2,800.00	$16,400.00	$0.00	$7,300.00	**$26,500.00**
CUVALLES	Haro Ruiz Miguel Angel	$0.00	$0.00	$0.00	$0.00	$38,500.00	$0.00	$1,500.00	$0.00	$0.00	**$40,000.00**
CUVALLES	Hidalgo Aguirre Rosa Maria	$0.00	$0.00	$0.00	$0.00	$33,000.00	$4,500.00	$2,500.00	$0.00	$0.00	**$40,000.00**
CUVALLES	Huerta Avila Hector	$0.00	$0.00	$0.00	$837.81	$20,450.00	$9,500.00	$9,212.19	$0.00	$0.00	**$40,000.00**
CUVALLES	Lopez Ruiz Sonia	$0.00	$0.00	$0.00	$0.00	$0.00	$0.00	$45,000.00	$0.00	$0.00	**$45,000.00**
CUVALLES	López Vázquez Pablo Carlos	$0.00	$0.00	$0.00	$0.00	$25,000.00	$0.00	$15,000.00	$0.00	$0.00	**$40,000.00**
CUVALLES	Macias Barragan Jose Guadalupe	$0.00	$0.00	$0.00	$0.00	$0.00	$38,500.00	$1,500.00	$0.00	$0.00	**$40,000.00**
CUVALLES	Martinez Curiel Enrique	$0.00	$0.00	$0.00	$0.00	$36,000.00	$0.00	$4,000.00	$0.00	$0.00	**$40,000.00**
CUVALLES	Martinez Merino Aldo Aparicio	$0.00	$0.00	$0.00	$0.00	$11,398.00	$0.00	$28,602.00	$0.00	$0.00	**$40,000.00**
CUVALLES	Martínez Pascual Eric	$0.00	$0.00	$0.00	$3,018.90	$21,916.10	$0.00	$1,565.00	$0.00	$13,500.00	**$40,000.00**
CUVALLES	Mendez Bermudez Jose Guillermo	$0.00	$0.00	$0.00	$0.00	$0.00	$0.00	$17,500.00	$0.00	$0.00	**$17,500.00**
CUVALLES	Meza Arroyo Jesus	$0.00	$0.00	$0.00	$0.00	$0.00	$20,000.00	$20,000.00	$0.00	$0.00	**$40,000.00**
CUVALLES	Molina Del Rio Jahaziel	$0.00	$0.00	$0.00	$0.00	$30,000.00	$5,000.00	$5,000.00	$0.00	$0.00	**$40,000.00**
CUVALLES	Moran Lazaro Juan Pablo	$0.00	$0.00	$0.00	$0.00	$0.00	$40,000.00	$0.00	$0.00	$0.00	**$40,000.00**
CUVALLES	Navarro Ochoa Angelica	$0.00	$0.00	$0.00	$0.00	$36,500.00	$0.00	$3,500.00	$0.00	$0.00	**$40,000.00**
CUVALLES	Navejas Padilla Ramon Gerardo	$0.00	$0.00	$0.00	$0.00	$33,519.00	$0.00	$6,481.00	$0.00	$0.00	**$40,000.00**
CUVALLES	Oceguera Contreras Eden	$0.00	$0.00	$0.00	$0.00	$24,500.00	$0.00	$15,500.00	$0.00	$0.00	**$40,000.00**
CUVALLES	Ojeda Martinez Maria Luisa	$0.00	$0.00	$0.00	$0.00	$36,080.00	$3,920.00	$0.00	$0.00	$0.00	**$40,000.00**
CUVALLES	Ojeda Martinez Miguel	$7,500.00	$0.00	$0.00	$0.00	$0.00	$12,500.00	$20,000.00	$0.00	$0.00	**$40,000.00**
CUVALLES	Orozco Lopez Efren	$0.00	$0.00	$0.00	$0.00	$36,000.00	$0.00	$4,000.00	$0.00	$0.00	**$40,000.00**
CUVALLES	Orozco Torres Axel Francisco	$0.00	$0.00	$0.00	$0.00	$31,699.00	$0.00	$2,302.00	$0.00	$5,999.00	**$40,000.00**
CUVALLES	Ortiz Torres Gerardo	$0.00	$0.00	$0.00	$0.00	$37,500.00	$0.00	$2,500.00	$0.00	$0.00	**$40,000.00**
CUVALLES	Oseguera Galindo David Omar	$0.00	$0.00	$0.00	$0.00	$0.00	$17,500.00	$0.00	$0.00	$0.00	**$17,500.00**
CUVALLES	Osorio Sanchez Rene	$0.00	$0.00	$0.00	$0.00	$40,000.00	$0.00	$0.00	$0.00	$0.00	**$40,000.00**
CUVALLES	Perez Vidal Alan Francisco	$0.00	$0.00	$0.00	$0.00	$36,000.00	$4,000.00	$0.00	$0.00	$0.00	**$40,000.00**
CUVALLES	Ramirez Meza Sandra Margarita	$0.00	$0.00	$0.00	$4,500.00	$0.00	$20,200.00	$15,300.00	$0.00	$0.00	**$40,000.00**
CUVALLES	Renteria Tapia Victor Manuel	$0.00	$0.00	$0.00	$0.00	$0.00	$14,000.00	$14,000.00	$0.00	$12,000.00	**$40,000.00**
CUVALLES	Rodriguez Cerda Julio Cesar	$0.00	$0.00	$0.00	$0.00	$38,500.00	$0.00	$1,500.00	$0.00	$0.00	**$40,000.00**
CUVALLES	Rodriguez Preciado Sergio Yair	$0.00	$0.00	$0.00	$0.00	$0.00	$19,250.00	$20,750.00	$0.00	$0.00	**$40,000.00**
CUVALLES	Rojas Leguizamon Maryed	$0.00	$0.00	$0.00	$0.00	$6,500.00	$20,800.00	$12,700.00	$0.00	$0.00	**$40,000.00**
CUVALLES	Rosas Elguera Jose Guadalupe	$0.00	$0.00	$0.00	$0.00	$40,000.00	$0.00	$0.00	$0.00	$0.00	**$40,000.00**
CUVALLES	Rumbo Morales Jesse Yoe	$0.00	$0.00	$0.00	$0.00	$32,000.00	$0.00	$8,000.00	$0.00	$0.00	**$40,000.00**
CUVALLES	Salazar Estrada Jose Guadalupe	$0.00	$0.00	$0.00	$0.00	$40,000.00	$0.00	$0.00	$0.00	$0.00	**$40,000.00**
CUVALLES	Sanchez Tizapa Marciano	$0.00	$0.00	$0.00	$0.00	$0.00	$12,728.98	$27,271.02	$0.00	$0.00	**$40,000.00**
CUVALLES	Sandoval Contreras Rigoberto	$0.00	$0.00	$0.00	$0.00	$15,800.00	$0.00	$24,200.00	$0.00	$0.00	**$40,000.00**
CUVALLES	Santamaria Velasco Carlos Alberto	$0.00	$0.00	$0.00	$0.00	$37,500.00	$0.00	$2,500.00	$0.00	$0.00	**$40,000.00**

Resultados del programa de apoyo a la mejora en las condiciones de producción de los miembros del SNI /SNCA, PRO/SNI, por entidad universitaria[1], 2021 (Modalidad 1) Cuadro 2.12

Entidad universitaria	Investigador	Tipo de acción apoyada									
		Eventos Académicos	Viáticos	Transporte Interno	Registro en Índex	Equipo de Cómputo	Equipo de Laboratorio	Materiales y mtto. de equipo de cómputo y laboratorio	Bibliografía	Otros	Total de apoyo autorizado
CUVALLES	Sevilla Godinez Hector Tiburcio	$0.00	$0.00	$0.00	$0.00	$0.00	$0.00	$30,001.00	$9,999.00	$0.00	**$40,000.00**
CUVALLES	Sorcia Vazquez Felipe De Jesus	$0.00	$0.00	$0.00	$0.00	$36,100.00	$0.00	$3,900.00	$0.00	$0.00	**$40,000.00**
CUVALLES	Torrealba García Claudia Janet Amparo	$0.00	$0.00	$0.00	$0.00	$38,500.00	$0.00	$1,500.00	$0.00	$0.00	**$40,000.00**
CUVALLES	Torres Frías José De La Cruz	$0.00	$0.00	$0.00	$0.00	$40,000.00	$0.00	$0.00	$0.00	$0.00	**$40,000.00**
CUVALLES	Tostado Plascencia Miriam Marcela	$0.00	$0.00	$0.00	$2,200.00	$0.00	$5,752.44	$32,047.56	$0.00	$0.00	**$40,000.00**
CUVALLES	Vargas Rodriguez Yalma Luisa	$0.00	$0.00	$0.00	$0.00	$40,000.00	$0.00	$0.00	$0.00	$0.00	**$40,000.00**
CUVALLES	Velasquez Ordoñez Celso	$0.00	$0.00	$0.00	$0.00	$0.00	$15,000.00	$25,000.00	$0.00	$0.00	**$40,000.00**
CUVALLES	Yañez Sanchez Irinea	$0.00	$0.00	$0.00	$10,500.00	$29,500.00	$0.00	$0.00	$0.00	$0.00	**$40,000.00**
CUTLAJOMULCO	Gonzalez Tapia David	$0.00	$0.00	$0.00	$0.00	$0.00	$15,000.00	$25,000.00	$0.00	$0.00	**$40,000.00**
SUV	Alatorre Rojo Elba Patricia	$0.00	$0.00	$0.00	$0.00	$31,000.00	$0.00	$9,000.00	$0.00	$0.00	**$40,000.00**
SUV	Amaya Trujillo Janny	$3,500.00	$0.00	$0.00	$0.00	$0.00	$0.00	$36,500.00	$0.00	$0.00	**$40,000.00**
SUV	Chavez Aceves Lazaro Marcos	$6,455.55	$0.00	$0.00	$0.00	$0.00	$0.00	$33,544.45	$0.00	$0.00	**$40,000.00**
SUV	Chavez Aguayo Marco Antonio	$0.00	$0.00	$0.00	$4,100.00	$29,400.00	$0.00	$6,500.00	$0.00	$0.00	**$40,000.00**
SUV	Chavez Blanco Blanca Estela	$0.00	$0.00	$0.00	$0.00	$23,000.00	$0.00	$17,000.00	$0.00	$0.00	**$40,000.00**
SUV	Chinas Salazar Dolores Del Carmen	$0.00	$0.00	$0.00	$0.00	$38,000.00	$0.00	$2,000.00	$0.00	$0.00	**$40,000.00**
SUV	Gonzalez Robles Nancy Maricela	$0.00	$0.00	$0.00	$0.00	$36,999.00	$0.00	$2,990.00	$0.00	$0.00	**$39,989.00**
SUV	Hernandez Valencia Luis Gabriel	$0.00	$0.00	$0.00	$0.00	$0.00	$0.00	$40,000.00	$0.00	$0.00	**$40,000.00**
SUV	Lay Arellano Israel Tonatiuh	$0.00	$0.00	$0.00	$0.00	$0.00	$0.00	$40,000.00	$0.00	$0.00	**$40,000.00**
SUV	Lozano Martinez Francisco Javier	$0.00	$0.00	$0.00	$0.00	$33,552.15	$0.00	$6,447.85	$0.00	$0.00	**$40,000.00**
SUV	Mariscal Orozco Jose Luis	$0.00	$0.00	$0.00	$0.00	$4,000.00	$0.00	$0.00	$0.00	$0.00	**$4,000.00**
SUV	Mateos Morfin Laura Rebeca	$2,300.00	$0.00	$0.00	$0.00	$15,200.00	$0.00	$22,500.00	$0.00	$0.00	**$40,000.00**
SUV	Méndez Medina Ana Crisol	$0.00	$0.00	$0.00	$0.00	$40,000.00	$0.00	$0.00	$0.00	$0.00	**$40,000.00**
SUV	Morales Salas Rubi Estela	$0.00	$0.00	$0.00	$0.00	$32,000.00	$0.00	$8,000.00	$0.00	$0.00	**$40,000.00**
SUV	Ortega Sanchez Karla Marlene	$0.00	$0.00	$0.00	$0.00	$0.00	$0.00	$40,000.00	$0.00	$0.00	**$40,000.00**
SUV	Pacheco Cortes Adriana Margarita	$0.00	$0.00	$0.00	$0.00	$36,650.00	$0.00	$3,350.00	$0.00	$0.00	**$40,000.00**
SUV	Ramirez Plascencia David	$0.00	$0.00	$0.00	$0.00	$40,000.00	$0.00	$0.00	$0.00	$0.00	**$40,000.00**
SUV	Salas Tafoya Jose Manuel	$0.00	$0.00	$0.00	$0.00	$0.00	$0.00	$40,000.00	$0.00	$0.00	**$40,000.00**
SUV	Solorzano Peña Maria Amelia	$0.00	$0.00	$0.00	$0.00	$40,000.00	$0.00	$0.00	$0.00	$0.00	**$40,000.00**
SUV	Ulloa Cazarez Rosa Leonor	$0.00	$0.00	$0.00	$0.00	$38,000.00	$0.00	$2,000.00	$0.00	$0.00	**$40,000.00**
SEMS	Coss Y Leon Coss Y Leon Domingo	$0.00	$0.00	$0.00	$0.00	$30,000.00	$0.00	$0.00	$0.00	$10,000.00	**$40,000.00**
SEMS	Crespo Hernandez Andres	$0.00	$0.00	$0.00	$0.00	$31,400.00	$0.00	$0.00	$0.00	$0.00	**$31,400.00**
SEMS	Gomez Delgado Guillermo	$0.00	$0.00	$0.00	$0.00	$34,499.00	$0.00	$5,098.00	$0.00	$0.00	**$39,597.00**
SEMS	Villicaña Torres Hector Ernesto	$0.00	$0.00	$0.00	$0.00	$40,000.00	$0.00	$0.00	$0.00	$0.00	**$40,000.00**

Fuente: Coordinación General de Investigación, Posgrado y Vinculación.
Corte a: Diciembre 2021.
Nota: [1] Información obtenida de la plataforma PROSNI-CGIPV, representa las actividades planeadas de manera inicial de los investigadores con los recursos del Programa.

Resultados del programa de apoyo a la mejora en las condiciones de producción de los miembros del SNI /SNCA, PRO/SNI, por entidad universitaria[1], 2021 (Modalidad 2)

Cuadro 2.13

Entidad universitaria	Investigador	Ayudante de investigación	Tipo de acción apoyada	Total de apoyo solicitado
TOTAL				**$7,411,500.00**
CUAAD	Avelar Bribiesca Monica Georgina	Arias Pérez Angie Melissa	Ayudante de Investigación	$36,000.00
CUAAD	Chamorro Escalante Jorge Arturo	Fernández Olavarrieta María Andrea	Ayudante de Investigación	$31,500.00
CUAAD	Demerutis Arenas Juan Angel	Ponce Chávez Andrea	Ayudante de Investigación	$36,000.00
CUAAD	Diaz Veronica	Rodríguez Llamas Karla Lizetha	Ayudante de Investigación	$22,500.00
CUAAD	Escamilla Galindo Livier Olivia	Muñoz Ortiz Manuel	Ayudante de Investigación	$36,000.00
CUAAD	Gonzalez Romero Daniel	Urzúa Aldrete Carlos Josué	Ayudante de Investigación	$27,000.00
CUAAD	Olivares Gonzalez Adriana Ines	Solís García Bianca Paola	Ayudante de Investigación	$27,000.00
CUAAD	Orozco Grover Gabriel	Toro Mendoza Diego Alejandro	Ayudante de Investigación	$36,000.00
CUAAD	Padilla Etienne Patricia Elizabeth	Pacheco Velázquez Ricardo Sebastián	Ayudante de Investigación	$18,000.00
CUAAD	Perez Bourzac Maria Teresa	Briones Lopez Bethsabé	Ayudante de Investigación	$31,500.00
CUAAD	Ruiz Gutierrez Omar Alejandro	Guerrero Muro Samantha Scarlett	Ayudante de Investigación	$36,000.00
CUAAD	Ruiz Razura Adriana	Bañuelos Ramírez Georga Gabriela	Ayudante de Investigación	$36,000.00
CUCBA	Álvarez Moya Carlos	Lomelí George	Ayudante de Investigación	$27,000.00
CUCBA	Amezcua Gutiérrez Claudia Del Carmen	Ávalos Carvajal Blanca Guadalupe	Ayudante de Investigación	$31,500.00
CUCBA	Ayala Téllez Héctor Leonel	Landeros Imamura Luisa Andrea	Ayudante de Investigación	$18,000.00
CUCBA	Buritica Buritica Jonathan Javier	Sandoval Robles María Elba	Ayudante de Investigación	$9,000.00
CUCBA	Buritica Buritica Jonathan Javier	Aguileta Aviña Audrey Dayane	Ayudante de Investigación	$9,000.00
CUCBA	Cabrera Toledo Dánae	Acosta Pérez Estefanía Elizabeth	Ayudante de Investigación	$36,000.00
CUCBA	Cabrera Toledo Dánae	Ramírez Armenta Jorge Tonathiu	Ayudante de Investigación	$36,000.00
CUCBA	Chamorro Díaz Yaira	Romero Juárez Luis Daniel	Ayudante de Investigación	$22,500.00
CUCBA	Gallardo Moreno Geisa Bearitz	González Gómez Sofía Andrea	Ayudante de Investigación	$22,500.00
CUCBA	Gudiño Cabrera Graciela	García Juárez Anaïs Monzerrat	Ayudante de Investigación	$36,000.00
CUCBA	Guevara Pérez Miguel Ángel	Iribe Burgos Fabiola Alejandra	Ayudante de Investigación	$36,000.00
CUCBA	Haramati Jesse	Solórzano Ibarra Fabiola	Ayudante de Investigación	$27,000.00
CUCBA	Hernández González Marisela	Frías Dimas Arantxa	Ayudante de Investigación	$31,500.00
CUCBA	Macías Rodríguez Miguel Ángel	Castillo Hernández María Fernanda	Ayudante de Investigación	$22,500.00
CUCBA	Martínez Sánchez Félix Héctor	Barragán Hernández Laura Maricela	Ayudante de Investigación	$36,000.00
CUCBA	Ramos-Loyo Julieta	Ruiz Gómez Luis Pedro	Ayudante de Investigación	$22,500.00
CUCBA	Rangel Bernal Nora Edith	Arámbula Román Juan Carlos	Ayudante de Investigación	$18,000.00
CUCBA	Realpe Quintero Mauricio Alberto	Ramírez Cabral Athziri Alejandra	Ayudante de Investigación	$18,000.00
CUCBA	Reyes Ruiz Francisco Javier	Capistrán Quiñones Luis Daniel	Ayudante de Investigación	$36,000.00
CUCBA	Riojas López Mónica Elizabeth	Langarica Valadez Luis Daniel	Ayudante de Investigación	$31,500.00
CUCBA	Rodríguez Pérez María Elena	Mercado Rodríguez Fabiola	Ayudante de Investigación	$36,000.00
CUCBA	Villalpando Vargas Fridha Viridiana	González Herrera José Eduardo	Ayudante de Investigación	$31,500.00
CUCEA	Aceves Ávila Carla Delfina	Del Campo Sánchez Virginia Natalia	Ayudante de Investigación	$13,500.00
CUCEA	Alcántar López Cristian Omar	Esquivel Salazar Juan Manuel	Ayudante de Investigación	$36,000.00
CUCEA	Arroyo Alejandre José De Jesús	Zapata Virgen María Fernanda	Ayudante de Investigación	$27,000.00
CUCEA	Contreras Cueva Angélica Beatriz	Cordero Sánchez Magali Vereny	Ayudante de Investigación	$22,500.00
CUCEA	De León Arias Adrián	Bonilla Ríos Fernanda Nataly	Ayudante de Investigación	$36,000.00
CUCEA	Espinoza Mercado Oscar Alejandro	León Torres Angélica	Ayudante de Investigación	$36,000.00
CUCEA	Figueroa Ortiz Carlos Obed	Martínez Núñez María Paula	Ayudante de Investigación	$36,000.00
CUCEA	Flores Allende Gabriel	Reyes Ortega María Fernanda	Ayudante de Investigación	$13,500.00
CUCEA	Gómez Álvarez Pérez David	Orozco Vázquez María Fernanda	Ayudante de Investigación	$27,000.00
CUCEA	Herrera Guevara Sebastián Porfirio	Jáuregui Cuevas Paulina	Ayudante de Investigación	$18,000.00
CUCEA	Herrera Guevara Sebastián Porfirio	Ventura Aguilar Ricardo	Ayudante de Investigación	$18,000.00
CUCEA	López López Gemma Cithlalli	Manríquez Baltazar Jacqueline	Ayudante de Investigación	$36,000.00
CUCEA	Nava Preciado José María	Coronado Rizo Michel Adolfo	Ayudante de Investigación	$36,000.00
CUCEA	Peniche Camps Salvador	Chávez Gómez Pedro	Ayudante de Investigación	$36,000.00
CUCEA	Quintero Hernández Luis Héctor	Zamarripa Robles Andrea Isabel	Ayudante de Investigación	$36,000.00
CUCEA	Rodríguez Bautista Juan Jorge	Hernández Mejía María Soledad	Ayudante de Investigación	$31,500.00
CUCEA	Rosas Chávez Patricia	Olvera Reséndiz Marcela	Ayudante de Investigación	$36,000.00
CUCEA	Sandoval Cabrera Pablo	Gutiérrez Gutiérrez Diana Jackeline	Ayudante de Investigación	$36,000.00

Resultados del programa de apoyo a la mejora en las condiciones de producción de los miembros del SNI /SNCA, PRO/SNI, por entidad universitaria[1], 2021 (Modalidad 2) Cuadro 2.13

Entidad universitaria	Investigador	Ayudante de investigación	Tipo de acción apoyada	Total de apoyo solicitado
CUCEA	Silva Gutiérrez Blanca Noemí	Mosqueda González Juan Andrés	Ayudante de Investigación	$31,500.00
CUCEA	Soto Sumano Jesús Leonardo	Rojas Artiaga Daniel Alejandro	Ayudante de Investigación	$36,000.00
CUCEI	Avalos Ramos Celia	Álvarez Ascencio Luis Gustavo	Ayudante de Investigación	$22,500.00
CUCEI	Bocardo Gaspar Miriam	Covarrubias Lara Oscar Alfredo	Ayudante de Investigación	$13,500.00
CUCEI	Borrayo Carbajal Ernesto	Sotelo Rodríguez Moisés	Ayudante de Investigación	$9,000.00
CUCEI	Cros Faucheux Anne	Arroyo Moreno Alejandra	Ayudante de Investigación	$13,500.00
CUCEI	Cros Faucheux Anne	Guerrero Yangüez José María	Ayudante de Investigación	$13,500.00
CUCEI	De La Fuente Acosta Eduardo	González Álvarez Bárbara	Ayudante de Investigación	$27,000.00
CUCEI	Delgado Jaime Mario Ulises	Tejeda Preciado César David	Ayudante de Investigación	$9,000.00
CUCEI	Delgado Jaime Mario Ulises	Pérez Juárez Andrea Guadalupe	Ayudante de Investigación	$9,000.00
CUCEI	Delgado Jaime Mario Ulises	Muñoz García Fénix	Ayudante de Investigación	$9,000.00
CUCEI	Delgado Jaime Mario Ulises	Herrera González Lizbeth Montserrat	Ayudante de Investigación	$9,000.00
CUCEI	Espinoza Valdez Aurora	Amaro Lechuga Jashua Ricardo	Ayudante de Investigación	$18,000.00
CUCEI	Estrada Guzmán Elsa	Ayala González Enrique Giovani	Ayudante de Investigación	$22,500.00
CUCEI	Fregoso Becerra Emilia	Plascencia García Cristyan Jeovany	Ayudante de Investigación	$13,500.00
CUCEI	Gaeta Verdín Mario Bolívar	Urzúa Tapia Oscar	Ayudante de Investigación	$36,000.00
CUCEI	García Chan Néstor	Lona Arias Gabriel	Ayudante de Investigación	$13,500.00
CUCEI	García Uriostegui Lorena	Ventura Jiménez Guadalupe	Ayudante de Investigación	$18,000.00
CUCEI	García Uriostegui Lorena	Carrasco García Karla Alejandra	Ayudante de Investigación	$18,000.00
CUCEI	González García Yolanda	Ruan González Eva Yolanda	Ayudante de Investigación	$36,000.00
CUCEI	Gorin Hutter Thomas	Mancilla Bustos Armando Imanol	Ayudante de Investigación	$22,500.00
CUCEI	Herrera González María Azucena	Rosales Briseño Jesús	Ayudante de Investigación	$13,500.00
CUCEI	Jasso Gastinel Carlos Federico	Medina Castellanos Esteban Jessé	Ayudante de Investigación	$18,000.00
CUCEI	Lara López Graciela	Lazo Villa Roberto Rafael	Ayudante de Investigación	$18,000.00
CUCEI	Larios Duran Erika Roxana	Barragán López José Ángel	Ayudante de Investigación	$22,500.00
CUCEI	Lomelí Ramírez María Guadalupe	Montes Gómez Mariana	Ayudante de Investigación	$27,000.00
CUCEI	Montesinos López Abelardo	Álvarez Hernández Rosa Isela	Ayudante de Investigación	$9,000.00
CUCEI	Morales Valencia José Alejandro	Aguilar Valdez Sofía Alejandra	Ayudante de Investigación	$4,500.00
CUCEI	Pérez Torres Griselda	Hernández Álvarez Jorge Juan	Ayudante de Investigación	$18,000.00
CUCEI	Ramos Larios Gerardo	Duarte Castellanos Paola	Ayudante de Investigación	$4,500.00
CUCEI	Snell Castro Raúl	Esparza Rico Juan Carlos	Ayudante de Investigación	$9,000.00
CUCEI	Tereshchenko Iryna	Ramírez Rodríguez Marvin Ulises	Ayudante de Investigación	$27,000.00
CUCEI	Toriz González Guillermo	Escalante Barrón Marcos Eliel	Ayudante de Investigación	$22,500.00
CUCEI	Valtierra Carranza Iván Fernando	Baltazar Castellanos Miguel Ángel	Ayudante de Investigación	$13,500.00
CUCEI	Vázquez Lepe Milton Oswaldo	Martínez Madrigal Salvador	Ayudante de Investigación	$13,500.00
CUCS	Aranda Beltrán Carolina	Zendejas Olvera Gustavo	Ayudante de Investigación	$36,000.00
CUCS	Castillo Romero Araceli	Zermeño Ruíz Martín	Ayudante de Investigación	$22,500.00
CUCS	Crocker Sagastume Rene Cristóbal	Madrigal Solís Alicia Jennifer	Ayudante de Investigación	$31,500.00
CUCS	Dueñas Jiménez Sergio Horacio	Martín Sánchez Karla Michelle	Ayudante de Investigación	$22,500.00
CUCS	Flores Alvarado Luis Javier	Balcázar Félix Paulina	Ayudante de Investigación	$36,000.00
CUCS	Flores Villavicencio María Elena	Xochihua Gutiérrez Sianya Michelle	Ayudante de Investigación	$36,000.00
CUCS	Garcia Estrada Joaquin	Rochin Mosqueda Jorge Alejandro	Ayudante de Investigación	$13,500.00
CUCS	Gómez Meda Belinda Claudia	Valencia González Sharon Elizabeth	Ayudante de Investigación	$13,500.00
CUCS	González Pérez Guillermo Julián	Ramírez Vega María Fernanda	Ayudante de Investigación	$9,000.00
CUCS	Guerrero Velázquez Celia	Rodríguez Montaño Ruth	Ayudante de Investigación	$27,000.00
CUCS	Hernández Hernández Leonardo	Aguilar Campo Diego Wenceslao	Ayudante de Investigación	$27,000.00
CUCS	Hunot Alexander Claudia Madeleine Elizabeth	González Toribio Jocelyn	Ayudante de Investigación	$27,000.00
CUCS	Jáuregui Ulloa Edtna Elvira	Ortiz Brunel Julissa	Ayudante de Investigación	$36,000.00
CUCS	Larios Jiménez Flor Esmeralda	Rivas Medina Sara Karen	Ayudante de Investigación	$31,500.00
CUCS	Larrosa Haro Alfredo	Caro Sabido Erika Alejandra	Ayudante de Investigación	$18,000.00
CUCS	Luquin De Anda Ma. Sonia	García Zamudio Alejandra	Ayudante de Investigación	$13,500.00
CUCS	Macías Islas Miguel Ángel	Quevedo Cervantes Rosa Elia Guadalupe	Ayudante de Investigación	$36,000.00
CUCS	Macías Mozqueda Erika Yadira	Solís Elizalde Edwin Keller	Ayudante de Investigación	$27,000.00

Resultados del programa de apoyo a la mejora en las condiciones de producción de los miembros del SNI /SNCA, PRO/SNI, por entidad universitaria[1], 2021 (Modalidad 2) Cuadro 2.13

Entidad universitaria	Investigador	Ayudante de investigación	Tipo de acción apoyada	Total de apoyo solicitado
CUCS	Orozco Solís Mercedes Gabriela	Montoya Barragán Paulina Citlali	Ayudante de Investigación	$22,500.00
CUCS	Ortuño Sahagún Daniel	Jaramillo Chávez Ana María	Ayudante de Investigación	$13,500.00
CUCS	Ortuño Sahagún Daniel	Cobián Pacheco Citlalli Guadalupe	Ayudante de Investigación	$22,500.00
CUCS	Pando Moreno Manuel	Elizalde Núñez Viviana Dhamar	Ayudante de Investigación	$36,000.00
CUCS	Panduro Espinoza Beatriz Verónica	Dueñas Cordero Alizon Jennizel	Ayudante de Investigación	$18,000.00
CUCS	Quintero Ramos Antonio	Hernández Castañeda María Fernanda	Ayudante de Investigación	$13,500.00
CUCS	Reynaga Estrada Pedro	Jiménez Ortega Ivonne Michel	Ayudante de Investigación	$36,000.00
CUCS	Rivera Iñiguez Ingrid	Arriaga Tirado Ana Marcela	Ayudante de Investigación	$22,500.00
CUCS	Romero Velarde Enrique	Avalos Fierro Laura Ana Karen	Ayudante de Investigación	$31,500.00
CUCS	Ruiz Sandoval José Luis	Sánchez Torres Marco Alejandro	Ayudante de Investigación	$27,000.00
CUCS	Ruvalcaba Delgadillo Rosa Yaveth	Quintero Rubio Griselda Saraí	Ayudante de Investigación	$13,500.00
CUCS	Ruvalcaba Romero Norma Alicia	Sánchez Díaz Carmen Lizeth	Ayudante de Investigación	$36,000.00
CUCS	Sánchez Loyo Luis Miguel	Alvarado Jiménez Andrea	Ayudante de Investigación	$9,000.00
CUCS	Sánchez Muñoz Martha Patricia	Bonnet Lemus Francisco Manuel	Ayudante de Investigación	$36,000.00
CUCS	Valadez Sierra María De Los Dolores	Herrada Magdaleno María Michelle	Ayudante de Investigación	$36,000.00
CUCS	Valle Barbosa María Ana	Tanaka Gutiérrez Jarumi Andrea	Ayudante de Investigación	$36,000.00
CUCS	Vargas De La Cruz Rosa Ivette	Núñez Gaytán Oscar Antonio	Ayudante de Investigación	$9,000.00
CUCS	Vargas De La Cruz Rosa Ivette	Ochoa Zendejas Gloria Verónica	Ayudante de Investigación	$9,000.00
CUCS	Villaseñor Cabrera Teresita De Jesús	Mejía Sánchez Aarón Ismael	Ayudante de Investigación	$18,000.00
CUCS	Vizmanos Lamotte Bárbara	Grover Baltazar Gabriela Alejandra	Ayudante de Investigación	$9,000.00
CUCS	Zamora Pérez Ana Lourdes	Sánchez Rivera Marelyn Charloth	Ayudante de Investigación	$36,000.00
CUCSH	Alcalá Anguiano Fabiola	Cervantes González Fanny Dinorah	Ayudante de Investigación	$18,000.00
CUCSH	Arias Moreno María Luisa	Arroyo Esparza César	Ayudante de Investigación	$36,000.00
CUCSH	Barragán Barragán José	Carreón Balderas Karla Damaris	Ayudante de Investigación	$36,000.00
CUCSH	Becerra Jiménez Celina Guadalupe	Murillo Gutiérrez Emmanuel	Ayudante de Investigación	$18,000.00
CUCSH	Becerra Jiménez Celina Guadalupe	Tiznado Muñoz Alma Angélica	Ayudante de Investigación	$18,000.00
CUCSH	Bustos Torres Beatriz Adriana	Flores González Carlos Enrique	Ayudante de Investigación	$13,500.00
CUCSH	Cabrales Barajas Luis Felipe	Villarreal Espíritu Iris Carolina	Ayudante de Investigación	$18,000.00
CUCSH	Cabrales Barajas Luis Felipe	García Rosales Andrés	Ayudante de Investigación	$18,000.00
CUCSH	Cárdenas Ayala Elisa	Sandoval González Guadalupe Elizabeth	Ayudante de Investigación	$36,000.00
CUCSH	Ceja Martínez Jorge	Salmerón Sánchez Alfredo	Ayudante de Investigación	$36,000.00
CUCSH	Charlois Allende Adrien José	Bravo Vargas Andrea Montserrat	Ayudante de Investigación	$36,000.00
CUCSH	Coronado David	Álvarez Zúñiga Víctor Manuel	Ayudante de Investigación	$31,500.00
CUCSH	Cortes Manresa Enriqueta Lorena	Muñoz Juárez Claudia Elizabeth	Ayudante de Investigación	$18,000.00
CUCSH	Covarrubias Dueñas José De Jesús	Romo Coronel José Carlos	Ayudante de Investigación	$36,000.00
CUCSH	Cuevas Tello Ana Bertha	García Becerra Montserrat	Ayudante de Investigación	$36,000.00
CUCSH	Curley Robert Edward	Hernández Esqueda Clarisa	Ayudante de Investigación	$36,000.00
CUCSH	De La Torre De La Torre Federico	Pérez Gallo Analí	Ayudante de Investigación	$36,000.00
CUCSH	De La Vega Alfaro Eduardo	Sánchez López Jorge Carlos	Ayudante de Investigación	$36,000.00
CUCSH	Duran Juárez Juan Manuel	Quezada Gallardo Joel	Ayudante de Investigación	$36,000.00
CUCSH	Falck Reyes Melba Eugenia Maritza	Ramos Luna David Alejandro	Ayudante de Investigación	$27,000.00
CUCSH	Fernández Reyes Álvaro Arturo	Hernández Villarreal Dulce Dalia	Ayudante de Investigación	$36,000.00
CUCSH	Flores Ávila Alma Leticia	Zúñiga Villalpando Andrea	Ayudante de Investigación	$27,000.00
CUCSH	Franco Migues Humberto Darwin	Urzúa Godoy Axel Ameyalli	Ayudante de Investigación	$31,500.00
CUCSH	Fuentes Navarro Raúl	Sánchez López Emiliano Efraín	Ayudante de Investigación	$36,000.00
CUCSH	Gama Tejeda Francisco Antonio	Pérez Jiménez Edgar Alejandro	Ayudante de Investigación	$36,000.00
CUCSH	García Alcaraz María Guadalupe	Ortiz Torres Diana Monserrat	Ayudante de Investigación	$36,000.00
CUCSH	Gómez López Paula	Márquez Farías Mario Andrés	Ayudante de Investigación	$18,000.00
CUCSH	Gómez López Paula	Justo Hernández Estefany Eliana	Ayudante de Investigación	$18,000.00
CUCSH	González Torreros Lucia	Mccormick Miguel Ángel	Ayudante de Investigación	$13,500.00
CUCSH	González Torreros Lucia	Flores Barbosa Karina	Ayudante de Investigación	$9,000.00
CUCSH	Grijalva Eternod Aurea Esther	Aramburu García Héctor Manuel	Ayudante de Investigación	$31,500.00
CUCSH	Guevara Zarraga María Estela	López Carranza Jesús Adeódato	Ayudante de Investigación	$18,000.00

Resultados del programa de apoyo a la mejora en las condiciones de producción de los miembros del SNI /SNCA, PRO/SNI, por entidad universitaria[1], 2021 (Modalidad 2) Cuadro 2.13

Entidad universitaria	Investigador	Ayudante de investigación	Tipo de acción apoyada	Total de apoyo solicitado
CUCSH	Gutiérrez Lorenzo María Del Pilar	Bañuelos González Susana Elizabeth	Ayudante de Investigación	$13,500.00
CUCSH	Gutiérrez Nájera Raquel	Barba Vera Katia Moncerrath	Ayudante de Investigación	$36,000.00
CUCSH	Gutiérrez Zúñiga María Cristina Del Refugio	García Zepeda Larisa Elizabeth	Ayudante de Investigación	$27,000.00
CUCSH	Hernández Francisco	Llamada Ibarra Valeria Isabel	Ayudante de Investigación	$13,500.00
CUCSH	Hernández Hernández Roberto	Andrea Catalina Cervantes Sánchez	Ayudante de Investigación	$4,500.00
CUCSH	Ibarra López Armando Martin	Martínez López Daniel Sebastián	Ayudante de Investigación	$22,500.00
CUCSH	Iñiguez Mendoza Marco Ulises	Ramírez Lomelí Karla Marlene	Ayudante de Investigación	$13,500.00
CUCSH	Iñiguez Rodríguez Edgardo	Ramírez Aceves Estefanía	Ayudante de Investigación	$36,000.00
CUCSH	Iturrioz Leza José Luis	Mojica Contreras Magdalena Isabel	Ayudante de Investigación	$18,000.00
CUCSH	Iturrioz Leza José Luis	Armas Hernández Cynthia Anaí	Ayudante de Investigación	$18,000.00
CUCSH	Jalomo Aguirre Francisco	Escareño Dávalos Jovany	Ayudante de Investigación	$36,000.00
CUCSH	Lezama Escalante Cecilia	Lemus Rolón Kennya Ana Karina	Ayudante de Investigación	$22,500.00
CUCSH	López Taylor Rosa Vesta	Díaz Gutiérrez Alejandra Carolina	Ayudante de Investigación	$18,000.00
CUCSH	López Vallejo Olvera Marcela	Nava Aldaco Valeria Melissa	Ayudante de Investigación	$27,000.00
CUCSH	Lozano Uvario Katia Magdalena	Espinoza Ochoa Diego Iván	Ayudante de Investigación	$13,500.00
CUCSH	Luna Zamora Rogelio	Rodríguez De La Torre Citlali Jazmín	Ayudante de Investigación	$36,000.00
CUCSH	Magaña García Celia	Gómez Fuentes Cristina	Ayudante de Investigación	$27,000.00
CUCSH	Marchini Genevieve Marthe Marie	Garza Barragán Laura Marisela	Ayudante de Investigación	$22,500.00
CUCSH	Martínez Gutiérrez Juan Tomas	García Herrera Andrea Isabel	Ayudante de Investigación	$36,000.00
CUCSH	Matute Y Villaseñor María Esmeralda	Zuno Reyes Angélica	Ayudante de Investigación	$18,000.00
CUCSH	Matute Y Villaseñor María Esmeralda	Pérez Rubio Karina	Ayudante de Investigación	$18,000.00
CUCSH	Mayorga Madrigal Alberto Cuauhtémoc	Arias Rojo Zaira Yadira	Ayudante de Investigación	$18,000.00
CUCSH	Mendoza Bohne Lourdes Sofía	Lemus Rolón Christian Emmanuel	Ayudante de Investigación	$22,500.00
CUCSH	Mendoza Bohne Lourdes Sofía	López López Jorge Andrés	Ayudante de Investigación	$13,500.00
CUCSH	Moreno Bayardo María Guadalupe	Oropeza García Andrea Mariam	Ayudante de Investigación	$13,500.00
CUCSH	Nápoles Franco Diego	Sánchez Bustos Denisse Alejandra	Ayudante de Investigación	$36,000.00
CUCSH	Orozco Gómez Guillermo	Camacho Peredo Carlos	Ayudante de Investigación	$27,000.00
CUCSH	Orozco Gómez Guillermo	Gallo Estrada Erick	Ayudante de Investigación	$9,000.00
CUCSH	Ortega Villaseñor Humberto	Cinco Martínez Fernando André	Ayudante de Investigación	$36,000.00
CUCSH	Ortiz Acosta Juan Diego	Alatorre Bracamontes Edgar Guillermo	Ayudante de Investigación	$36,000.00
CUCSH	Pareyon Morales Gabriel	Rocha Soto Moisés Leonardo	Ayudante de Investigación	$36,000.00
CUCSH	Pomedio Chloe Marie	Ramírez De La Torre Dánae Lizbeth	Ayudante de Investigación	$22,500.00
CUCSH	Preciado Coronado Jaime Antonio	Orozco Márquez Andrea Dalia	Ayudante de Investigación	$36,000.00
CUCSH	Quezada Camberos Silvia Magdalena	Jiménez Hernández Katerina	Ayudante de Investigación	$22,500.00
CUCSH	Quezada Figueroa Alejandro	González Castro Juan Pablo	Ayudante de Investigación	$36,000.00
CUCSH	Ramírez Plascencia Jorge	Ojeda Aldrete Carolina	Ayudante de Investigación	$18,000.00
CUCSH	Ramírez Plascencia Jorge	Castelán López Roberto	Ayudante de Investigación	$18,000.00
CUCSH	Ramos Godínez Margarita	Sánchez González Brenda Lucero	Ayudante de Investigación	$36,000.00
CUCSH	Regalado Jorge	Castillo Flores Hilda Guadalupe	Ayudante de Investigación	$27,000.00
CUCSH	Reyes Pérez Martin Gabriel	Hurtado Arellano Ciara	Ayudante de Investigación	$36,000.00
CUCSH	Rocha Valencia Alberto	Galicia Zepeda Dafne Elizabeth	Ayudante de Investigación	$27,000.00
CUCSH	Rodelo Amezcua Frida Viridiana	Santillán Franco Nancy	Ayudante de Investigación	$13,500.00
CUCSH	Rodelo Amezcua Frida Viridiana	López Mercado Karen	Ayudante de Investigación	$13,500.00
CUCSH	Rodelo Amezcua Frida Viridiana	Medina Hernández Iris Griselda	Ayudante de Investigación	$9,000.00
CUCSH	Rodríguez Morales Zeyda Isabel	Peña Luna Ricardo Arturo	Ayudante de Investigación	$22,500.00
CUCSH	Rodríguez Beltrán Joaquín	Zúñiga Acosta Mary Carmen	Ayudante de Investigación	$22,500.00
CUCSH	Romo Beltrán Rosa Martha	Mata Buenrostro Juan Diego	Ayudante de Investigación	$13,500.00
CUCSH	Romo Morales Jesús Gerardo	Rodríguez Meza Jesús Eduardo	Ayudante de Investigación	$36,000.00
CUCSH	Rosas Jorge Ignacio	Echeverría Maldonado Daniela Elideth	Ayudante de Investigación	$18,000.00
CUCSH	Ruiz Moreno Ángel Guillermo	Uribe Lugo José Eduardo	Ayudante de Investigación	$36,000.00
CUCSH	Salcido Serrano Roció Del Carmen	Ramírez Fonseca Víctor	Ayudante de Investigación	$36,000.00
CUCSH	Sánchez Hernández Diana Sofía	González Godínez María Berenice	Ayudante de Investigación	$36,000.00
CUCSH	Sandoval Ávila Antonio	Lozano López Saúl Alberto	Ayudante de Investigación	$36,000.00

Resultados del programa de apoyo a la mejora en las condiciones de producción de los miembros del SNI /SNCA, PRO/SNI, por entidad universitaria[1], 2021 (Modalidad 2) Cuadro 2.13

Entidad universitaria	Investigador	Ayudante de investigación	Tipo de acción apoyada	Total de apoyo solicitado
CUCSH	Torres Jaime	Tapia Velázquez Francisco	Ayudante de Investigación	$36,000.00
CUCSH	Torres Rodríguez Alicia	Pérez Barajas Andrea	Ayudante de Investigación	$36,000.00
CUCSH	Trujillo Breton Jorge Alberto	Montes Ornelas Ignacio De Jesús	Ayudante de Investigación	$36,000.00
CUCSH	Valencia Aguirre Ana Cecilia	Navarro Sánchez Alma Dennis	Ayudante de Investigación	$36,000.00
CUCSH	Vergara Fregoso Martha	Santos Domínguez Adela Beatriz	Ayudante de Investigación	$4,500.00
CUCSH	Vergara Fregoso Martha	Flores Lerma Olga María	Ayudante de Investigación	$18,000.00
CUCSH	Vergara Fregoso Martha	Casillas Hernández Jonathan	Ayudante de Investigación	$13,500.00
CUCSH	Vidal Bonifaz María Del Rosario	García Chávez Alma Berenice	Ayudante de Investigación	$36,000.00
CUCSH	Villarreal Palos Arturo	Ramírez Jáuregui Juan José	Ayudante de Investigación	$9,000.00
CUCSH	Woo Morales Ofelia	Miramontes Torres Víctor Manuel	Ayudante de Investigación	$36,000.00
CUCSH	Yáñez Rosales Rosa Herminia	Péres Martínez Natalia Gabriela	Ayudante de Investigación	$18,000.00
CUCSH	Yáñez Rosales Rosa Herminia	Jiménez Arellano Melissa Gabriela	Ayudante de Investigación	$18,000.00
CUALTOS	Camargo Hernández Gabriela	Raya Peña María Guadalupe Arely	Ayudante de Investigación	$36,000.00
CUALTOS	García De Alba Verduzco Javier Eugenio	Mendoza Verplancken Karen	Ayudante de Investigación	$22,500.00
CUALTOS	Guzmán Flores Juan Manuel	García Villalobos Yazmin Marlene	Ayudante de Investigación	$27,000.00
CUALTOS	Ramírez Hernández Blanca Catalina	Cervantes Durán Rosa Elsa	Ayudante de Investigación	$22,500.00
CUALTOS	Reynoso Rábago Alfonso	Ramírez De Alba Ma. Guadalupe	Ayudante de Investigación	$18,000.00
CUALTOS	Reynoso Rábago Alfonso	Gutiérrez López Osiel	Ayudante de Investigación	$18,000.00
CUCIÉNEGA	Alfaro Beracoechea Laura Nadhielii	Torres Penilla Norma	Ayudante de Investigación	$18,000.00
CUCIÉNEGA	Cabrera González Felipe	Rincón Rico Adriana	Ayudante de Investigación	$36,000.00
CUCIÉNEGA	Castañeda Rentería Liliana Ibeth	Rodríguez Hernández Erika Alejandra	Ayudante de Investigación	$36,000.00
CUCIÉNEGA	Flores Payan Lucio	Zepeda Ayala Luis Francisco	Ayudante de Investigación	$27,000.00
CUCIÉNEGA	Hernández García Adriana	Melgoza Sepúlveda Carlos	Ayudante de Investigación	$4,500.00
CUCIÉNEGA	López López Zaira Del Roció	Soriano Granados Paulina Neyreth	Ayudante de Investigación	$36,000.00
CUCIÉNEGA	Sánchez Morales María Eugenia	Castellanos Sandoval Adrián	Ayudante de Investigación	$13,500.00
CUCIÉNEGA	Torres Sánchez Erandis Dheni	Valdivia Coronado Miriam Patricia	Ayudante de Investigación	$9,000.00
CUCIÉNEGA	Valencia Botín Alberto Julián	Morales Tovar Luisa Citlalmina	Ayudante de Investigación	$4,500.00
CUCOSTA	Bautista Guerrero Eric	Reyes Ruiz Alexis Cervando	Ayudante de Investigación	$40,500.00
CUCOSTA	Chávez Dagostino Rosa María	Maldonado Ibarra Oscar Alberto	Ayudante de Investigación	$22,500.00
CUCOSTA	Cruz Romero Bartolo	Armenta García Diego	Ayudante de Investigación	$13,500.00
CUCOSTA	Escobedo Galván Armando Hiram	Anaya Meráz Zarem Aramy	Ayudante de Investigación	$22,500.00
CUCOSTA	Figueroa Y Piña Claudia Patricia	Chavarín Morales Julieta Rocío	Ayudante de Investigación	$27,000.00
CUCOSTA	Quijas Fonseca Sandra	Camacho Flores Adriana Adamary	Ayudante de Investigación	$13,500.00
CUCOSTA	Ramírez Leyva Flor Micaela	Hernández Tovar Stephanya Esmeralda	Ayudante de Investigación	$18,000.00
CUCOSTA	Ramírez Robles Edna Del Carmen	Martínez Vega Izmit Denisse	Ayudante de Investigación	$9,000.00
CUCOSTA	Ramírez Robles Edna Del Carmen	Gutiérrez Acosta Jesús Antonio	Ayudante de Investigación	$9,000.00
CUCOSTA	Ramírez Robles Edna Del Carmen	Corona Pantoja Luis Humberto	Ayudante de Investigación	$18,000.00
CUCOSTA	Topete Camacho Elba Ireri	Velázquez Becerra Cecilia Guadalupe	Ayudante de Investigación	$22,500.00
CUCOSTA	Zamora Camacho Araceli	Salgado Martínez Hafid	Ayudante de Investigación	$18,000.00
CUCOSTA	Zamora Camacho Araceli	Jiménez Rivera Alejandro	Ayudante de Investigación	$18,000.00
CUCSUR	Cervantes Gámez Roció Guadalupe	García Pacheco José Miguel	Ayudante de Investigación	$36,000.00
CUCSUR	Esparza Carlos Juan Pablo	Quiñones Loaiza Ana Laura	Ayudante de Investigación	$27,000.00
CUCSUR	Lucano Ramírez Gabriela	Sánchez Seturino Liliana	Ayudante de Investigación	$36,000.00
CUCSUR	Ramírez Martínez María Magdalena	Aréchiga López Alejandra	Ayudante de Investigación	$27,000.00
CULAGOS	Aparicio Fernández Xóchitl	Gómez Velázquez Haiku Daniel De Jesús	Ayudante de Investigación	$18,000.00
CULAGOS	García Carlos	Ahedo Blancarte Karla Guadalupe	Ayudante de Investigación	$18,000.00
CULAGOS	Huerta Cuellar Guillermo	Muñoz Ramírez José Alfredo	Ayudante de Investigación	$40,500.00
CULAGOS	López David	Arámbula Iñiguez María De Jesús	Ayudante de Investigación	$18,000.00
CULAGOS	Loza Cornejo Sofía	Hernández Pérez Yamile Citlali	Ayudante de Investigación	$18,000.00
CULAGOS	Orozco López Juan Onofre	Rincón Silva Adán	Ayudante de Investigación	$13,500.00
CULAGOS	Spinoso Arcocha Rosa María	Prado Becerra Rodrigo	Ayudante de Investigación	$36,000.00
CUNORTE	Belmonte Carlos	Mercado Valle Elizabeth	Ayudante de Investigación	$36,000.00
CUNORTE	Concha Guzmán María Olga	Navarro Nápoles Adolfo	Ayudante de Investigación	$22,500.00

Resultados del programa de apoyo a la mejora en las condiciones de producción de los miembros del SNI /SNCA, PRO/SNI, por entidad universitaria[1], 2021 (Modalidad 2) Cuadro 2.13

Entidad universitaria	Investigador	Ayudante de investigación	Tipo de acción apoyada	Total de apoyo solicitado
CUNORTE	Martin Del Campo Solís Martha Fabiola	Guzmán Castañeda Guillermo	Ayudante de Investigación	$18,000.00
CUNORTE	Muñoz Toscano Álvaro	Santiago Aparicio María Isabel	Ayudante de Investigación	$13,500.00
CUNORTE	Muñoz Toscano Álvaro	Gándara De La O Cynthia Karina	Ayudante de Investigación	$13,500.00
CUNORTE	Muñoz Toscano Álvaro	López Dorantes Samanta Jazmín	Ayudante de Investigación	$4,500.00
CUNORTE	Sánchez Andrade Diana Elizabeth	Sánchez Ramírez Frida Pilar	Ayudante de Investigación	$4,500.00
CUNORTE	Sánchez Andrade Diana Elizabeth	Rodríguez Mercado Alfonso	Ayudante de Investigación	$13,500.00
CUSUR	Aguilera Cervantes Virginia Gabriela	Méndez Ávalos Daniela Guadalupe	Ayudante de Investigación	$9,000.00
CUSUR	Arce Rodríguez Lourdes Margarita	Mariscal Gallardo María José	Ayudante de Investigación	$22,500.00
CUSUR	Delfín Ruiz Claudia	Covarrubias Hernández Andrea	Ayudante de Investigación	$13,500.00
CUSUR	Franco Paredes Karina	Flores Miguel Gabriela	Ayudante de Investigación	$13,500.00
CUSUR	Gómez Fuentes Anahí Copitzy	Birrueta Díaz Daniela	Ayudante de Investigación	$31,500.00
CUSUR	López Espinoza Antonio	Santillano Herrera Dalila	Ayudante de Investigación	$22,500.00
CUSUR	Madrigal Torres Berta Ermila	Pascual Navarro Karla Paola	Ayudante de Investigación	$18,000.00
CUSUR	Martínez Moreno Alma Gabriela	Caldera Zamora Iván Alejandro	Ayudante de Investigación	$13,500.00
CUSUR	Navarro Meza Mónica	Ochoa Ramírez Danna Paola	Ayudante de Investigación	$13,500.00
CUSUR	Pérez Amezcua Luis Alberto	Navarro Mora José Emmanuel	Ayudante de Investigación	$36,000.00
CUSUR	Rizo Martínez Lucia Ester	Ochoa Reyes José Marcelo	Ayudante de Investigación	$13,500.00
CUSUR	Saldaña Orozco Claudia	Ibarra Rentería Guadalupe Monserrat	Ayudante de Investigación	$9,000.00
CUSUR	Santana Cárdenas Soraya	Guzmán Guadalupe José De Jesús	Ayudante de Investigación	$22,500.00
CUSUR	Santoyo Telles Felipe	Ochoa Zarate Luis Enrique	Ayudante de Investigación	$36,000.00
CUTONALÁ	Castellano González Cristina Isabel	Koloffon Arias María Roció	Ayudante de Investigación	$9,000.00
CUTONALÁ	Chávez Palencia Clío	González Ávalos Oscar Arturo	Ayudante de Investigación	$36,000.00
CUTONALÁ	Covarrubias Bermúdez María De Los Ángeles	Jiménez García Leonardo Rafael	Ayudante de Investigación	$27,000.00
CUTONALÁ	Flores Laffont Ivette	Rodríguez Laguna Elissa Belén	Ayudante de Investigación	$36,000.00
CUTONALÁ	Isais Contreras Miguel Ángel	Piña España Margarita Isamat	Ayudante de Investigación	$36,000.00
CUTONALÁ	Mantilla Trolle Marina Del Sagrario	Molina Jasso Roberto Armando	Ayudante de Investigación	$36,000.00
CUTONALÁ	Marcelli Sánchez Jessica	Lasso Ramírez Arturo	Ayudante de Investigación	$4,500.00
CUTONALÁ	Marcelli Sánchez Jessica	Santillán Cárdenas Kazandra Anayense	Ayudante de Investigación	$22,500.00
CUTONALÁ	Sánchez García Juan Hugo	Álvarez Martínez Julieta Jazmín	Ayudante de Investigación	$36,000.00
CUTONALÁ	Santiago Hernández Julio	Flores Landeros Christian Juan Armando	Ayudante de Investigación	$22,500.00
CUTONALÁ	Sulbarán Rangel Belkis Coromoto	Zepeda Rodríguez Andrés Raúl	Ayudante de Investigación	$36,000.00
CUTONALÁ	Zúñiga Grajeda Virgilio	Montoya Chávez Arturo	Ayudante de Investigación	$18,000.00
CUVALLES	Alfaro Hernández Luis	Robles Barrón Luis Rodrigo	Ayudante de Investigación	$18,000.00
CUVALLES	Ávila George Himer	Ponce Corona Jesús Enrique	Ayudante de Investigación	$9,000.00
CUVALLES	Ayala Ramírez Suhey	Guzmán Ruiz Yesica Del Rosario	Ayudante de Investigación	$36,000.00
CUVALLES	Bernal Zepeda Manuel	Tejeda Hernández Luz Vanessa	Ayudante de Investigación	$18,000.00
CUVALLES	Carreón Álvarez María Alejandra	Preciado García Yair Alexeyn	Ayudante de Investigación	$9,000.00
CUVALLES	Castillo Girón Víctor Manuel	Anaya Ramírez Brandon Miroslaft	Ayudante de Investigación	$36,000.00
CUVALLES	Courel Piedrahita Maykel	González Cruz Miguel Ángel	Ayudante de Investigación	$36,000.00
CUVALLES	Graciano Machuca Omar	Ponce Giovanna Isabel	Ayudante de Investigación	$13,500.00
CUVALLES	Guillen Bonilla Alex	Núñez Rodríguez Héctor Francisco De Jesús	Ayudante de Investigación	$13,500.00
CUVALLES	Méndez Bermúdez José Guillermo	González López Alejandra Janette	Ayudante de Investigación	$22,500.00
CUVALLES	Oseguera Galindo David Omar	Carrillo Mercader Alexa	Ayudante de Investigación	$22,500.00
SUV	Mariscal Orozco José Luis	Reyes Cornejo Felícitas	Ayudante de Investigación	$36,000.00

Fuente: Coordinación General de Investigación, Posgrado y Vinculación.
Corte a: Diciembre 2021.
Notas: [1] Información obtenida de la plataforma PROSNI-CGIPV, representa la solicitud de los auxiliares que esperan incorporar por el periodo y los montos correspondientes del programa.

Resultados del Programa de apoyo a la mejora en las condiciones de producción de los miembros del SNI /SNCA, PRO/SNI, por entidad universitaria[1], 2016-2021 Cuadro 2.14

Entidad Universitaria	Año					
	2016	2017	2018	2019	2020	2021
Red Universitaria[2]	**$37,720,000.00**	**$42,700,890.06**	**$46,814,835.62**	**$51,040,000.00**	**$55,160,000.00**	**$57,600,000.00**
Centros universitarios	**$37,320,000.00**	**$42,180,890.06**	**$46,214,835.62**	**$50,320,000.00**	**$54,520,000.00**	**$56,800,000.00**
CU temáticos	**$28,120,000.00**	**$30,618,591.70**	**$32,951,701.41**	**$35,280,000.00**	**$38,240,000.00**	**$39,960,000.00**
CUAAD	$960,000.00	$950,443.88	$1,036,000.00	$1,240,000.00	$1,600,000.00	$1,720,000.00
CUCBA	$3,600,000.00	$4,033,274.76	$4,359,928.00	$4,760,000.00	$4,840,000.00	$5,200,000.00
CUCEA	$3,080,000.00	$3,232,110.50	$3,252,321.81	$3,720,000.00	$4,240,000.00	$4,600,000.00
CUCEI	$7,360,000.00	$8,017,000.00	$8,889,000.00	$9,560,000.00	$10,560,000.00	$11,280,000.00
CUCS	$6,680,000.00	$7,553,278.59	$8,240,000.00	$8,760,000.00	$9,800,000.00	$10,080,000.00
CUCSH	$6,440,000.00	$6,832,483.97	$7,174,451.60	$7,240,000.00	$7,200,000.00	$7,080,000.00
CU regionales	**$9,200,000.00**	**$11,562,298.36**	**$13,263,134.21**	**$15,040,000.00**	**$16,280,000.00**	**$16,840,000.00**
CUALTOS	$720,000.00	$880,000.00	$880,000.00	$960,000.00	$1,000,000.00	$1,280,000.00
CUCIÉNEGA	$1,280,000.00	$1,411,733.00	$1,439,999.97	$1,800,000.00	$2,000,000.00	$2,280,000.00
CUCOSTA	$1,240,000.00	$1,359,727.29	$1,599,851.96	$1,800,000.00	$1,960,000.00	$1,840,000.00
CUCOSTASUR	$760,000.00	$1,157,429.00	$1,320,000.00	$1,560,000.00	$1,960,000.00	$2,120,000.00
CULAGOS	$1,200,000.00	$1,160,000.00	$1,471,849.96	$1,520,000.00	$1,640,000.00	$1,480,000.00
CUNORTE	$240,000.00	$400,000.00	$600,000.00	$680,000.00	$640,000.00	$680,000.00
CUSUR	$800,000.00	$1,000,000.00	$1,279,970.71	$1,520,000.00	$1,720,000.00	$1,760,000.00
CUTONALÁ	$1,880,000.00	$2,353,409.07	$2,471,461.61	$2,920,000.00	$2,760,000.00	$2,600,000.00
CUVALLES	$1,080,000.00	$1,840,000.00	$2,200,000.00	$2,280,000.00	$2,600,000.00	$2,760,000.00
CUTLAJOMULCO	-	-	-	-	-	$40,000.00
SUV	**$360,000.00**	**$480,000.00**	**$560,000.00**	**$720,000.00**	**$640,000.00**	**$800,000.00**
SEMS	**$0.00**	**$0.00**	**$0.00**	**$0.00**	**$0.00**	**$160,000.00**
AG	**$40,000.00**	**$40,000.00**	**$40,000.00**	**$0.00**	**$0.00**	**$0.00**

Fuente: Coordinación General de Investigación, Posgrado y Vinculación.
Corte a: Diciembre 2021.
Nota: [1] La coordinación realizó ajustes en algunos montos para el año 2017.
[2] El cuadro muestra la información del recursos ejercido por los CU de acuerdo a lo registrado en los P3e autorizados por la CGIPV.

Resultados del programa de concurrencias financieras para la investigación y atención de la vinculación, por entidad universitaria[1], 2016-2021 Cuadro 2.15

Entidad Universitaria	Año[2]					
	2016	2017	2018	2019	2020	2021
Red Universitaria	**$29,990,000.00**	**$34,485,264.02**	**$34,500,000.00**	**$20,644,139.83**	**$24,983,901.67**	**$11,110,606.01**
Centros universitarios	**$21,188,001.41**	**$27,527,185.27**	**$30,644,870.73**	**$12,564,435.83**	**$12,788,125.83**	**$10,768,891.21**
CU temáticos	**$18,686,955.21**	**$19,258,230.66**	**$16,326,563.98**	**$8,211,509.13**	**$7,311,330.69**	**$8,214,585.24**
CUAAD	$2,812,362.00	$2,600,000.00	$3,496,517.00	$1,555,590.00	$0.00	$1,319,989.51
CUCBA	$2,691,625.48	$1,824,535.71	$1,243,518.70	$491,816.01	$3,135,159.33	$388,003.73
CUCEA	$411,500.00	$1,317,881.76	$879,013.87	$1,518,043.64	$648,900.00	$341,843.00
CUCEI	$5,749,978.78	$0.00	$5,103,582.32	$2,322,841.23	$226,172.56	$3,913,749.00
CUCS	$7,021,488.95	$12,602,725.69	$3,706,712.09	$1,021,765.40	$3,301,098.80	$2,113,000.00
CUCSH		$913,087.50	$1,897,220.00	$1,301,452.85	$0.00	$138,000.00
CU regionales	**$2,501,046.20**	**$8,268,954.61**	**$14,318,306.75**	**$4,352,926.70**	**$5,476,795.14**	**$2,554,305.97**
CUALTOS	$100,000.00	$307,423.00	$1,198,365.18	$1,183,852.92	$1,010,879.58	$74,000.00
CUCIÉNEGA	$0.00	$0.00	$1,017,906.31	$529,033.75	$140,000.00	$340,264.80
CUCOSTA	$1,977,436.20	$4,328,903.70	$574,509.30	$275,778.72	$497,048.85	$920,787.79
CUCOSTASUR	$93,610.00	$0.00	$2,397,292.30	$125,800.00	$26,357.00	$348,463.40
CULAGOS	$70,000.00	$0.00	$232,513.47	$931,766.03	$1,800,170.99	$111,000.00
CUNORTE	$0.00	$0.00	$388,685.25	$152,250.00	$0.00	$18,000.00
CUSUR	$20,000.00	$0.00	$3,455,504.10	$487,832.58	$453,744.00	$286,626.68
CUTONALÁ	$0.00	$3,481,763.00	$3,316,035.28	$376,962.70	$818,577.35	$203,568.30
CUVALLES	$240,000.00	$150,864.91	$1,737,495.56	$289,650.00	$730,017.37	$251,595.00
CUTLAJOMULCO	-	-	-	-	-	$0.00
SUV	**$200,000.00**	**$0.00**	**$0.00**	**$22,856.00**	**$0.00**	**$9,000.00**
SEMS	**$0.00**	**$0.00**	**$0.00**	**$120,000.00**	**$0.00**	**$0,00**
AG	**$8,601,998.59**	**$6,958,078.75**	**$3,855,129.27**	**$7,936,848.00**	**$12,195,775.84**	**$332,714.80**
CGAI	$0.00	$159,750.00	$566,000.00	$0.00	$0.00	$0.00
CGIPV[3]	$8,601,998.59	$6,798,328.75	$3,289,129.27	$7,936,848.00	$12,195,775.84	$332,714.80

Fuente: Coordinación General de Investigación, Posgrado y Vinculación.
Corte a: Diciembre 2021.
Notas: [1] Hasta el año 2016 el programa se llamaba Programa de concurrencias financieras de la investigación, PROCOFIN/PROAFIN.
[2] Para el año 2017 y 2019, el monto incluye lo destinado al Programa de Fortalecimiento de Invenciones ($3'500,000).
[3] Para el año 2021 hubo una disminución presupuestal debido a las condiciones del país y la restricción de la movilidad,por lo que se vió afectada la modalidad de incorporación temprana y la modalidad de publicaciones desapareció, ademas de que derivado de la reingenieria el programa se dividió para crear el Programa de Proyectos Estratégicos a cargo de la Coordinación de Transferencia Tecnológica y del Conocimiento.

Programas educativos de posgrado por área de conocimiento, y nivel en PNPC, 2021 Cuadro 2.16

Área de conocimiento /Nivel educativo / Programa educativo	Nivel PNPC
Administración y Negocios	
Maestría	
Maestría en gestión y desarrollo cultural con orientaciones en: investigación y gestión cultural, políticas públicas en el campo de la cultura y mercadotecnia cultural	Consolidado
Maestría en negocios y estudios económicos	Consolidado
Maestría en administración de negocios	Consolidado
Maestría en dirección de mercadotecnia	En desarrollo
Maestría en negocios internacionales	En desarrollo
Maestría en finanzas	Reciente creación
Maestría en administración de negocios	Consolidado
Maestría en administración de negocios	Consolidado
Maestría en administración de negocios	Consolidado
Maestría en dirección de mercadotecnia	En desarrollo
Maestría en administración de negocios	Consolidado
Maestría en administración de negocios	Consolidado
Maestría en gobierno electrónico	Reciente creación
Maestría en transparencia y protección de datos personales	En desarrollo
Agronomía y Veterinaria	
Maestría	
Maestría en agricultura protegida	En desarrollo
Maestría en ciencias de la salud ambiental (convenio cucs)	Consolidado
Maestría interinstitucional en producción pecuaria	En desarrollo
Doctorado	
Doctorado en ciencias en biosistemática, ecología y manejo de recursos naturales y agricolas con orientaciones en: biosistemática y productos bióticos y ciencias agrícolas	En desarrollo (doc. Trad.)
Doctorado en ciencias en biosistemática, ecología y manejo de recursos naturales y agricolas con orientaciones en: biosistemática y productos bióticos y ciencias agrícolas	En desarrollo (doc. Trad.)
Doctorado en ciencias en procesos biotecnológicos	En desarrollo
Doctorado en ciencias en procesos biotecnológicos	En desarrollo
Artes y Humanidades	
Maestría	
Maestría en diseño e innovación industrial	Reciente creación
Maestría en historia de méxico	Competencia internacional
Maestría en lingüística aplicada	Consolidado
Maestría en estudios de literatura mexicana con orientaciones en: teoría y crítica literaria y historia de la literatura mexicana	Consolidado
Maestría en estudios filosóficos	Consolidado
Maestría en estudios de las lenguas y culturas inglesas	En desarrollo
Maestría interinstitucional en deutsch als fremdsprache: estudios interculturales de lengua, literatura y cultura alemanas	Consolidado
Maestría en enseñanza del inglés como lengua extranjera	En desarrollo
Doctorado	
Doctorado en arte y cultura (interinstitucional)	En desarrollo
Doctorado en humanidades	En desarrollo
Doctorado en historia	Reciente creación

Programas educativos de posgrado por área de conocimiento, y nivel en PNPC, 2021 Cuadro 2.16

Área de conocimiento /Nivel educativo / Programa educativo	Nivel PNPC
Ciencias de la Salud	
Especialidad	
Especialidad en alergia e inmunología clínica	En desarrollo (imss)
Especialidad en cardiología	En desarrollo (imss)
Especialidad en cardiología	En desarrollo (imss)
Especialidad en cirugía bariátrica y metabólica	En desarrollo (h.c.j.i.m.)
Especialidad en cirugía general	Reciente creación (cmno-imss)
Especialidad en cirugía general	Reciente creación (cmno-imss)
Especialidad en cirugía general	Reciente creación (cmno-imss)
Especialidad en cirugía laparoscópica	Consolidado (h.c.j.i.m.)
Especialidad en cirugía pediátrica	Conmpetencia internacional (h.c.f.a.a.)
Especialidad en cirugía plástica y reconstructiva	En desarrollo (imss)
Especialidad en coloproctología	En desarrollo (h.c.f.a.a.)
Especialidad en dermatología	Competencia internacional (idjbr)
Especialidad en dermatología	Competencia internacional (idjbr)
Especialidad en endocrinología	En desarrollo (cmno-imss)
Especialidad en genética médica	Consolidado (h.c.j.i.m.)
Especialidad en geriatría	Consolidado (h.c.f.a.a.)
Especialidad en geriatría	Consolidado (h.c.f.a.a.)
Especialidad en hematología	Consolidado (h.g.o.)
Especialidad en hematología	Consolidado (h.g.o.)
Especialidad en hematología	Consolidado (h.g.o.)
Especialidad en hemodinamia y cardiología intervensionista	Consolidado (h.c.f.a.a.)
Especialidad en infectología	En desarrollo (h.c.f.a.a.)
Especialidad en infectología pediátrica	Consolidado (h.c.f.a.a.)
Especialidad en medicina del enfermo estado critico	Competencia internacional (h.c.f.a.a.)
Especialidad en medicina interna	Consolidado (h.c.j.i.m.)
Especialidad en medicina interna	Consolidado (h.c.j.i.m.)
Especialidad en medicina interna	Consolidado (h.c.j.i.m.)
Especialidad en medicina paliativa y del dolor	Consolidado (hgo)
Especialidad en medicina de rehabilitacion	Consolidado (dif)
Especialidad en medicina de rehabilitacion	Consolidado (dif)
Especialidad en nefrología	Competencia internacional (h.c.f.a.a.)
Especialidad en nefrología	Competencia internacional (h.c.f.a.a.)
Especialidad en nefrología	Competencia internacional (h.c.f.a.a.)
Especialidad en neonatología	En desarrollo (h.g.o.)
Especialidad en neumología	En desarrollo (cmno-imss)
Especialidad en oncología médica	En desarrollo (imss)
Especialidad en otorrinolaringología y cirugía de cabeza y cuello	Consolidado (h.c.f.a.a.)
Especialidad en otorrinolaringología y cirugía de cabeza y cuello	Consolidado (h.c.f.a.a.)
Especialidad en otorrinolaringología y cirugía de cabeza y cuello	Consolidado (h.c.f.a.a.)
Especialidad en pediatría	Consolidado (h.g.o.)
Especialidad en pediatría	Consolidado (h.g.o.)
Especialidad en pediatría	Consolidado (h.g.o.)
Especialidad en pediatría	Consolidado (h.g.o.)
Especialidad en radio - oncología	En desarrollo (imss-cmno)
Especialidad en imagenología diagnóstica y terapéutica	Reciente creación (cmno-imss)

Programas educativos de posgrado por área de conocimiento, y nivel en PNPC, 2021 Cuadro 2.16

Área de conocimiento /Nivel educativo / Programa educativo	Nivel PNPC
Especialidad en imagenología diagnóstica y terapéutica	Reciente creación (cmno-imss)
Especialidad en retina médica y quirúrgica	Consolidado (h.c.f.a.a.)
Especialidad en reumatología	Competencia internacional (h.g.o.)
Especialidad en reumatología	Competencia internacional (h.g.o.)
Especialidad en reumatología	Competencia internacional (h.g.o.)
Especialidad en reumatología	Competencia internacional (h.g.o.)
Especialidad en traumatología y ortopedia	En desarrollo (h.c.f.a.a.)
Especialidad en medicina de urgencias	En desarrollo (imss-hgr46)
Especialidad en urología ginecológica	Consolidado (h.c.f.a.a.)
Especialidad en urología ginecológica	Consolidado (h.c.f.a.a.)
Especialidad en endodoncia	Consolidado
Especialidad en odontopediatria	Consolidado
Especialidad en ortodoncia	Consolidado
Especialidad en periodoncia	En desarrllo
Especialidad en prostodoncia	En desarrllo
Especialidad de enfermería en salud pública	Reciente creación
Especialidad en endodoncia	Consolidado
Especialidad en odontopediatría	En desarrollo
Especialidad en medicina de urgencias	En desarrollo (imss-hgr46)
Especialidad en medicina interna	Consolidado (h.c.j.i.m.)
Especialidad en medicina de urgencias	En desarrollo (imss-hgr46)
Maestría	
Maestría en ciencias del comportamiento orientación en análisis de la conducta	Consolidado
Maestría en ciencias del comportamiento orientación en neurociencias	Consolidado
Maestría en nutrición humana orientación materno infantil	Consolidado
Maestría en ciencias socio médicas	En desarrollo
Maestría en gerontología	En desarrollo
Maestría en ciencias de la salud en el trabajo	En desarrollo
Maestría en salud pública	En desarrollo
Maestría en neuropsicología	Consolidado
Maestría en educación física y deporte	Reciente creación
Maestría en patología y medicina bucal	Reciente creación
Maestría en microbiología médica	Reciente creación
Maestría en actividad física y estilo de vida	Reciente creación
Maestría en psicología con orientación en: calidad de vida y salud	En desarrollo
Maestría en ciencia del comportamiento, orientación en alimentación y nutrición	Consolidado
Maestría en salud pública	En desarrollo
Maestría en salud pública	En desarrollo
Doctorado	
Doctorado en ciencia del comportamiento orientación en análisis de la conducta	Consolidado
Doctorado en ciencia del comportamiento orientación en neurociencias	Consolidado
Doctorado en ciencias biomédicas con orientaciones en: inmunología y neurociencias	Competencia internacional
Doctorado en genética humana	Consolidado
Doctorado en farmacología	Consolidado
Doctorado en ciencias de la salud pública	Competencia internacional
Doctorado en ciencias en biología molecular en medicina	Consolidado
Doctorado en ciencias de la salud ocupacional	Reciente creación
Doctorado en ciencias de la nutrición traslacional	Reciente creación
Doctorado en microbiología médica	Reciente creación
Doctorado en ciencia del comportamiento, orientación en alimentación y nutrición	En desarrollo
Doctorado en psicología con orientación en: calidad de vida y salud	En desarrollo

Programas educativos de posgrado por área de conocimiento, y nivel en PNPC, 2021 Cuadro 2.16

Área de conocimiento /Nivel educativo / Programa educativo	Nivel PNPC
Ciencias Naturales, Matemáticas y Estadística	
Maestría	
Maestría en ciencias en biosistemática y manejo de recursos naturales y agricolas	Consolidado
Maestría en ciencias en hidrometeorología con orientación en: oceanografía y meteorología física	Consolidado
Maestría en ciencias en física	Consolidado
Maestría en ciencias en química	Consolidado
Maestría en ciencia de materiales	En desarrollo
Maestría en ciencias en matemáticas	Reciente creación
Maestría en ciencias en bioingeniería y cómputo inteligente	Reciente creación
Maestría en ciencias en geofísica	En desarrollo
Maestría en ciencias en manejo de recursos naturales	En desarrollo
Maestría en ciencias en ecología y manejo de recursos costeros y marinos	Reciente creación
Maestría en ciencias físico matemáticas con orientaciones en: procesamiento digital de señales, nanociencias, matemáticas	En desarrollo
Doctorado	
Doctorado en ciencias en física	Competencia internacional
Doctorado en ciencias en ingeniería química	Consolidado
Doctorado en ciencia de materiales	En desarrollo
Doctorado en ciencias en química	En desarrollo
Doctorado en biociencias	Reciente creación
Doctorado en ciencias físico matemáticas con orientaciones en:matemáticas	En desarrollo
Doctorado en ciencias físico matemáticas con orientaciones en: nanociencias	En desarrollo
Ciencias Sociales y Derecho	
Maestría	
Maestría en economía	Consolidado
Maestría en relaciones económicas internacionales y cooperación (con énfasis en américa latina y la unión europea)	En desarrollo
Maestría en políticas públicas con orientanciones en: rendición de cuentas, medio ambiente, finanzas públicas, gestión legislativa y gobiernos locales	En desarrollo
Maestría en innovación social y gestión del bienestar	Reciente creación
Maestría en resolución de conflictos	Reciente creación
Maestría en psicología educativa	En desarrollo
Maestría en psicología de la salud	Consolidado
Maestría en ciencia política	En desarrollo
Maestría en ciencias sociales con orientaciones en: desarrollo social y trabajo, estudios sociopolíticos, estudios latinoamericanos y relaciones internacionales	Competencia internacional
Maestría en comunicación	Competencia internacional
Maestría en desarrollo local y territorio	Consolidado
Maestría en gestión y desarrollo social	En desarrollo
Maestría en derecho	Reciente creación
Maestría en relaciones internacionales de gobiernos y actores locales	Reciente creación
Maestría en global politics and transpacific studies	Reciente creación
Maestría en ciencia política	En desarrollo
Maestría en derecho	Reciente creación
Maestría en ciencias para el desarrollo, sustentabilidad y turismo	En desarrollo
Maestría en derecho	En desarrollo
Maestría en derecho	Reciente creación
Maestría en psicología de la salud	Consolidado
Maestría en derecho	Reciente creación
Maestría en periodismo digital	Reciente creación

Programas educativos de posgrado por área de conocimiento, y nivel en PNPC, 2021 Cuadro 2.16

Área de conocimiento /Nivel educativo / Programa educativo	Nivel PNPC
Doctorado	-
Doctorado en estudios económicos	En desarrollo
Doctorado en políticas públicas y desarrollo	En desarrollo
Doctorado interinstitucional en psicología	Consolidado
Doctorado en ciencias sociales	Competencia internacional
Doctorado en derecho	En desarrollo
Doctorado en geografía y ordenación territorial	En desarrollo
Doctorado en ciencia política	En desarrollo
Doctorado en ciencia política	En desarrollo
Doctorado en ciencias para el desarrollo, sustentabilidad y turismo	Reciente creación
Doctorado en derechos humanos	Reciente creación
Educación	
Maestría	
Maestría en educación y expresión para las artes	Reciente creación
Maestría en educación ambiental	Consolidado
Maestría en gestión y políticas de la educación superior	Consolidado
Maestría en tecnologías para el aprendizaje con orientaciones en: gestión, diseño institucional, docencia, investigación y educación superior	En desarrollo
Maestría en educación superior internacional	Reciente creación
Maestría en enseñanza de las matemáticas	Consolidado
Maestría en investigación educativa	Consolidado
Maestría en procesos innovadores en el aprendizaje	Reciente creación
Maestría en tecnologías para el aprendizaje con orientaciones en: gestión, diseño institucional, docencia, investigación y educación superior	En desarrollo
Maestría en tecnologías para el aprendizaje con orientaciones en: gestión, diseño institucional, docencia, investigación y educación superior	En desarrollo
Maestría en tecnologías para el aprendizaje con orientaciones en: gestión, diseño institucional, docencia, investigación y educación superior	En desarrollo
Maestría en investigación educativa	Consolidado
Maestría en educación superior internacional	Reciente creación
Maestría en tecnologías para el aprendizaje con orientaciones en: gestión, diseño institucional, docencia, investigación y educación superior	En desarrollo
Maestría en docencia para la educación media superior	En desarrollo
Doctorado	
Doctorado en gestión de la educación superior	Consolidado
Doctorado en educación	Competencia internacional
Doctorado en cognición y aprendizaje	Reciente creación
Doctorado en educación	Competencia internacional
Ingeniería, Manufactura y Construcción	
Maestría	
Maestría en procesos y expresión gráfica en la proyectación arquitectónica-urbana	Consolidado
Maestría en ciencias de la arquitectura	En desarrollo
Maestría en urbanismo y territorio	En desarrollo
Maestría en ergonomía	Consolidado
Maestría en ciencias en ingeniería química	Competencia internacional
Maestría en ciencias en procesos biotecnológicos	Consolidado
Maestría en ciencia de productos forestales	Consolidado
Maestría en ciencias en ingeniería eléctrica con orientación en: sistemas eléctricos industriales y sistemas eléctricos de potencia	Consolidado
Maestría en ciencias en ingeniería electrónica y computación	Consolidado
Maestría en ciencias con orientaciones: en ciencias exactas e ingenierias, ciencias biológicas y agropecuarias	En desarrollo

Programas educativos de posgrado por área de conocimiento, y nivel en PNPC, 2021 Cuadro 2.16

Área de conocimiento /Nivel educativo / Programa educativo	Nivel PNPC
Doctorado	
Doctorado en ciudad, territorio y sustentabilidad	Consolidado
Doctorado en innovación para el hábitat sustentable	Reciente creación
Doctorado en ciencias de la electrónica y la computación con orientaciones en: diseño electrónico y optoelectrónica, matemática computacional, sistemas eléctricos de potenciacontrol automático y sistemas inteligentes,	En desarrollo
Doctorado en ciencias en microbiología y la biotecnología molecular	Reciente creación
Doctorado en ciencia y tecnología con orientaciones en: matemáticas aplicadas, opto-electrónica, biomédica, nanotecnologóa y materiales avanzados	En desarrollo
Doctorado en agua y energía	Reciente creación
Servicios	
Maestría	
Maestría en gestión de la seguridad y salud en el trabajo	En desarrollo
Maestría en movilidad urbana, transporte y territorio	En desarrollo
Tecnologías de la Información y la Comunicación	
Maestría	
Maestría en tecnologías de información	En desarrollo
Maestría en cómputo aplicado	Reciente creación
Maestría en ingeniería de software	En desarrollo
Doctorado	
Doctorado en tecnologias de información con orientaciones en: análisis de sistemas, diseño y simulación, arqutecturas distribuidas de sistemas de información y e-world	En desarrollo

Fuente: Coordinación General de Investigación, Posgrado y Vinculación.
Corte a: Diciembre 2021.

Programas de posgrado en PNPC, 2016-2021

Cuadro 2.17

Entidad universitaria	Año					
	2016	2017	2018	2019	2020	2021
Red Universitaria	**151**	**167**	**188**	**199**	**205**	**200**
Centros universitarios	**148**	**164**	**185**	**194**	**201**	**196**
CU temáticos	**125**	**140**	**154**	**165**	**168**	**168**
CUAAD	6	8	9	9	9	10
CUCBA[1]	11	11	11	11	11	11
CUCEA	16	17	17	19	20	19
CUCEI	16	16	16	20	21	22
CUCS[2]	56	68	79	83	84	82
CUCSH	20	20	22	23	23	24
CU regionales	**24**	**24**	**31**	**29**	**33**	**28**
CUALTOS	2	2	4	4	4	4
CUCIÉNEGA	1	1	1	1	1	1
CUCOSTA[1]	5	4	6	4	6	4
CUCOSTASUR[1]	3	2	4	3	5	3
CULAGOS	2	2	2	2	2	1
CUNORTE	0	0	0	0	0	0
CUSUR	4	5	6	6	6	6
CUTONALÁ	2	2	2	3	3	3
CUVALLES	5	6	6	6	6	6
CUTLAJOMULCO	-	-	-	-	-	-
SUV	**3**	**3**	**3**	**5**	**4**	**4**

Fuente: Coordinación General de Investigación, Posgrado y Vinculación.
Corte a: Diciembre 2021.
Notas: [1] El subtotal "Centros universitarios" es diferente de la suma de "CU temáticos" más "CU regionales" debido a que se incluye el Doctorado en Ciencias en Biosistemática, Ecología y Manejo de Recursos Naturales que es compartido (intercentros) entre CUCBA, CUCOSTA y CUCOSTASUR. Este doctorado se cuenta 2 veces en el subtotal de Centros Universitarios debido a que tiene dos planes de estudios en el PNPC (Doctorado tradicional y Doctorado directo).
[2] Se incluye la Maestría en Ciencias de la Salud Ambiental que es un programa intercentros entre CUCBA y CUCS (Los alumnos se inscriben en el CUCBA pero toman asignaturas en ambos centros). En el subtotal por centros universitarios se contabiliza una sola vez.

Distribución de programas educativos en el PNPC por subprograma, 2016-2021 Cuadro 2.18

Entidad universitaria	Año																	
	2016			2017			2018			2019			2020			2021		
	PNP	PFC	Total	PNP	PFC	Total	PNP	PFC	Total	PNP	PFC	Total	PNP	PFC	Total	PNP	PFC	Total
Red Universitaria	**51**	**100**	**151**	**60**	**107**	**167**	**69**	**115**	**184**	**68**	**131**	**199**	**77**	**124**	**201**	**76**	**124**	**200**
Centros universitarios	**51**	**97**	**148**	**60**	**104**	**164**	**69**	**112**	**181**	**68**	**126**	**194**	**77**	**120**	**197**	**76**	**120**	**196**
CU temáticos	**51**	**74**	**125**	**59**	**81**	**140**	**68**	**86**	**154**	**67**	**98**	**165**	**76**	**92**	**168**	**75**	**93**	**168**
CUAAD	1	5	6	2	6	8	3	6	9	3	6	9	4	5	9	4	6	10
CUCBA[1]	4	7	11	5	6	11	6	5	11	6	5	11	7	4	11	7	4	11
CUCEA	3	13	16	3	14	17	3	14	17	3	16	19	5	15	20	5	14	19
CUCEI	9	7	16	9	7	16	9	7	16	9	11	20	11	10	21	11	11	22
CUCS[2]	26	30	56	29	39	68	35	44	79	34	49	83	37	47	84	37	45	82
CUCSH	8	12	20	11	9	20	12	10	22	12	11	23	12	11	23	11	13	24
CU regionales	**0**	**24**	**24**	**1**	**25**	**26**	**1**	**30**	**31**	**1**	**28**	**29**	**1**	**32**	**33**	**1**	**27**	**28**
CUALTOS	0	2	2	0	2	2	0	4	4	0	4	4	0	4	4	0	4	4
CUCIÉNEGA	0	1	1	0	1	1	0	1	1	0	1	1	0	1	1	0	1	1
CUCOSTA[1]	0	5	5	0	5	5	0	6	6	0	4	4	0	6	6	0	4	4
CUCOSTASUR[1]	0	3	3	0	3	3	0	4	4	0	3	3	0	5	5	0	3	3
CULAGOS	0	2	2	0	2	2	0	2	2	0	2	2	0	2	2	0	1	1
CUNORTE	0	0	0	0	0	0	0	0	0	0	0	0	0	0	0	0	0	0
CUSUR	0	4	4	1	4	5	1	5	6	1	5	6	1	5	6	1	5	6
CUTONALÁ	0	2	2	0	2	2	0	2	2	0	3	3	0	3	3	0	3	3
CUVALLES	0	5	5	0	6	6	0	6	6	0	6	6	0	6	6	0	6	6
CUTLAJOMULCO	-	-	-	-	-	-	-	-	-	-	-	-	-	-	-	0	0	0
SUV	**0**	**3**	**3**	**0**	**3**	**3**	**0**	**3**	**3**	**0**	**5**	**5**	**0**	**4**	**4**	**0**	**4**	**4**

Fuente: Coordinación General de Investigación, Posgrado y Vinculación.
Corte a: Diciembre 2021.
Notas: [1] El subtotal "Centros universitarios" es diferente de la suma de "CU temáticos" más "CU regionales" debido a que se incluye el Doctorado en Ciencias en Biosistemática, Ecología y Manejo de Recursos Naturales que es compartido (intercentros) entre CUCBA, CUCOSTA y CUCOSTASUR. Este doctorado se cuenta 2 veces en el subtotal Centros Universitarios debido a que tiene dos planes de estudios en el PFPC (Doctorado tradicional y Doctorado directo).
[2] Se incluye la Maestría en Ciencias de la Salud Ambiental que es un programa intercentros entre CUCBA y CUCS (Los alumnos se inscriben en el CUCBA pero toman asignaturas en ambos centros). En el subtotal por centros universitarios se contabiliza una sola vez.

Programas educativos de posgrado impartidos conjuntamente con IES internacionales, 2016-2021 Cuadro 2.19

Área disciplinar /Nivel educativo / Programa educativo	Año					
	2016	2017	2018	2019	2020	2021
Ciencias Económico-Administrativas						
Maestría						
Maestría en Relaciones Económicas Internacionales y Cooperación (con énfasis en América Latina y la Unión Europea)	Universidad Rey Juan Carlos, España	Universidad Rey Juan Carlos, España	Universidad Rey Juan Carlos, España	Universidad Rey Juan Carlos, España	-	-
Ciencias Exactas e Ingenierías						
Maestría						
Maestría en Movilidad Urbana, Transporte y Territorio	-	-	-	Universidad Autónoma de Barcelona, España	-	-
Maestría en ingeniería del agua y la energía	-	-	-	-	-	Universidad de Girona, España
Ciencias Sociales y Humanidades						
Maestría						
Maestría Interinstitucional en *Deutsch Als Fremdsprache* : Estudios Interculturales de Lengua, Literatura y Cultura Alemanas	Universidad de Leipzig, Alemania	Universidad de Leipzig, Alemania	Universidad de Leipzig, Alemania	Universidad de Leipzig, Alemania	Universidad de Leipzig, Alemania	Universidad de Leipzig, Alemania
Maestría en Negociación y Resolución de Conflictos		Universidad Abierta de Cataluña	Universidad Abierta de Cataluña	Universidad Abierta de Cataluña	-	Universidad Abierta de Cataluña
Maestría en Procesos Innovadores en el Aprendizaje		Universidad Politécnica de Cataluña	Universidad Politécnica de Cataluña	Universidad Politécnica de Cataluña	Universidad Politécnica de Cataluña	Universidad Politécnica de Cataluña
Maestría en Literaturas Interamericanas	-	-	Universidad de Bielefeld, Alemania	Universidad de Bielefeld, Alemania	Universidad de Bielefeld, Alemania	Universidad de Bielefeld, Alemania
Maestría en Estudios Francofonos	-	-	-	-	-	Universidad de Rennes 2, Francia
Maestría en Educación Superior Internacional	-	-	Boston College, EEUU	Boston College, EEUU	Boston College, EEUU	Boston College, EEUU

Fuente: Coordinación General de Investigación, Posgrado y Vinculación.
Corte a: Diciembre 2021.
Nota: (-) No se renovaron para esos años.

Producción científica de la Universidad de Guadalajara. Publicaciones por áreas de investigación registradas en SCOPUS, 2016-2021 Cuadro 2.20

Áreas de investigación	Año					
	2016	2017	2018	2019	2020	2021
Total	**1,489**	**1,909**	**1,996**	**2,211**	**2,534**	**2,672**
Agricultural and Biological Sciences	150	155	191	226	257	277
Arts and Humanities	36	30	32	25	36	42
Biochemistry, Genetics and Molecular Biology	114	114	139	147	170	151
Business, Management and Accounting	12	17	18	16	11	23
Chemical Engineering	31	41	59	54	83	87
Chemistry	53	58	80	59	88	97
Computer Science	104	178	148	241	202	208
Decision Sciences	4	36	19	24	19	27
Dentistry	1	7	4	5	7	12
Earth and Planetary Sciences	55	55	55	53	53	66
Economics, Econometrics and Finance	17	23	16	11	14	13
Energy	28	37	30	47	40	52
Engineering	130	174	198	206	221	220
Environmental Science	41	46	72	79	114	126
Health Professions	10	12	4	8	22	20
Immunology and Microbiology	43	58	58	56	65	68
Materials Science	73	95	126	113	130	146
Mathematics	48	86	74	90	96	112
Medicine	199	270	242	297	368	338
Multidisciplinary	12	20	23	20	21	25
Neuroscience	37	34	44	44	49	57
Nursing	18	30	28	31	48	49
Pharmacology, Toxicology and Pharmaceutics	11	22	31	28	43	50
Physics and Astronomy	127	150	129	147	173	170
Psychology	23	43	52	55	41	60
Social Sciences	103	112	111	122	142	159
Veterinary	9	6	13	7	21	17

Fuente: Sistema Universitario de Bibliotecas de la Universidad de Guadalajara.
Corte a: Diciembre 2021.

Producción Científica de la Universidad de Guadalajara sus Centros y Sistemas Universitarios. Publicaciones registradas en *Web of Science de Clarivate Analitycs* , por entidad universitaria, 2016-2021

Cuadro 2.21

Entidad Universitaria	Año					
	2016	2017	2018	2019	2020	2021
Red Universitaria[1]	**1,607**	**1,922**	**2,099**	**2,302**	**2,479**	**2,494**
Centros universitarios	**601**	**730**	**809**	**929**	**1,068**	**933**
CU temáticos	**420**	**486**	**548**	**643**	**744**	**637**
CUAAD	3	7	3	2	2	5
CUCBA	92	101	132	157	138	125
CUCEA	26	22	24	24	22	24
CUCEI	130	165	191	213	250	263
CUCS	159	186	181	234	325	212
CUCSH	10	5	17	13	7	8
CU regionales	**181**	**244**	**261**	**286**	**324**	**296**
CUALTOS	9	11	14	21	27	21
CUCIÉNEGA	16	36	31	39	42	31
CUCOSTA	42	38	38	35	32	44
CUCOSTASUR	24	29	33	36	51	29
CULAGOS	20	22	16	33	27	28
CUNORTE	1	8	9	14	19	24
CUSUR	10	26	32	32	34	34
CUTONALÁ	39	50	44	34	41	48
CUVALLES	20	24	44	42	51	37
CUTLAJOMULCO	-	-	-	-	-	-
SUV	**1**	**2**	**7**	**2**	**1**	**4**
UdeG	**1,005**	**1,190**	**1,283**	**1,371**	**1,410**	**1,557**

Fuente: Sistema Universitario de Bibliotecas de la Universidad de Guadalajara.
Corte a: Diciembre 2021.
Nota: [1] La Colección principal de Web of Science incluye los siguientes índices de citas:
- *Science Citation Index Expanded (SCI-EXPANDED)* --1980-presente
- *Social Sciences Citation Index (SSCI)* --1980-presente
- *Arts & Humanities Citation Index (A&HCI)* --1991-presente
- *Book Citation Index– Science (BKCI-S)* --2005-presente
- *Book Citation Index– Social Sciences & Humanities (BKCI-SSH)* --2005-presente
- *Emerging Sources Citation Index (ESCI)* --2015-presente

Número de publicaciones con registro ISBN e ISSN en la Red Universitaria, por entidad univeristaria, 2016-2021 Cuadro 2.22

Entidad universitaria	Año					
	2016	2017	2018	2019	2020	2021
Red Universitaria	**282**	**144**	**418**	**399**	**289**	**426**
Centros universitarios	**138**	**107**	**241**	**192**	**167**	**294**
CU temáticos	**116**	**86**	**170**	**135**	**86**	**224**
CUAAD	13	20	20	27	22	39
CUCBA	8	7	13	7	8	8
CUCEA	14	19	25	29	23	40
CUCEI	9	1	2	1	3	0
CUCS	6	5	0	3	1	0
CUCSH	66	34	110	68	29	137
CU regionales	**22**	**21**	**71**	**57**	**81**	**70**
CUALTOS	2	2	7	5	6	8
CUCIÉNEGA	1	1	3	4	1	4
CUCOSTA	8	7	20	20	23	20
CUCOSTASUR	1	0	8	4	3	6
CULAGOS	5	7	26	18	34	21
CUNORTE	1	1	3	3	4	7
CUSUR	2	3	1	1	10	4
CUTONALÁ	2	0	3	2	0	0
CUVALLES	0	0	0	0	0	0
CUTLAJOMULCO	-	-	-	-	0	0
SUV	**14**	**3**	**5**	**12**	**1**	**12**
SEMS	**25**	**2**	**3**	**0**	**0**	**1**
Administración General	**19**	**9**	**15**	**32**	**8**	**14**
Editorial Universitaria	**86**	**23**	**154**	**163**	**113**	**105**

Fuente: Abogado General.
Corte a: Diciembre de 2021.
Nota: Esta información corresponde solo a los trámites solicitados a esta oficina.

Proyectos de investigación desarrollados con recursos externos (CONACYT, COECYTJAL y otras fuentes), por entidad univeristaria, 2016-2021 Cuadro 2.23

Entidad universitaria	Año											
	2016		2017		2018		2019		2020		2021	
	Proyectos	Monto	Proyectos	Monto	Proyectos	Monto	Proyectos	Monto	Proyectos	Monto	Proyectos	Monto
Red Universitaria	**18**	**$31,847,852.00**	**40**	**$56,277,649.42**	**18**	**$10,242,159.00**	**72**	**$43,152,079.94**	**44**	**$35,051,213.00**	**13**	**$5,852,627.23**
Centros universitarios	**18**	**$31,847,852.00**	**40**	**$56,277,649.42**	**15**	**$10,131,803.00**	**70**	**$43,084,579.94**	**44**	**$35,051,213.00**	**12**	**$5,602,627.23**
CU temáticos	**10**	**$25,837,563.00**	**31**	**$46,727,302.03**	**9**	**$8,494,997.00**	**52**	**$35,549,438.00**	**19**	**$22,340,057.00**	**10**	**$5,430,627.23**
CUAAD	**2**	**$137,362.00**	**2**	**$8,000,000.00**	**1**	**$1,500,000.00**	**1**	**$1,500,000.00**	**1**	**$1,500,000.00**	**4**	**$1,188,000.00**
CONACYT	0	$0.00	2	$8,000,000.00	1	$1,500,000.00	1	$1,500,000.00	1	$1,500,000.00	4	$1,188,000.00
COECYTJAL	2	$137,362.00	0	$0.00	0	$0.00	0	$0.00	0	$0.00	0	$0.00
Otras Fuentes	0	$0.00	0	$0.00	0	$0.00	0	$0.00	0	$0.00	0	$0.00
CUCBA	**1**	**$3,000,000.00**	**10**	**$10,191,848.03**	**0**	**$0.00**	**8**	**$6,791,983.03**	**0**	**$0.00**	**1**	**$450,000.00**
CONACYT	1	$3,000,000.00	5	$10,024,848.03	0	$0.00	3	$4,049,848.03	0	$0.00	1	$450,000.00
COECYTJAL	0	$0.00	5	$167,000.00	0	$0.00	5	$2,742,135.00	0	$0.00	0	$0.00
Otras Fuentes	0	$0.00	0	$0.00	0	$0.00	0	$0.00	0	$0.00	0	$0.00
CUCEA	**2**	**$4,539,992.00**	**4**	**$1,547,000.00**	**0**	**$0.00**	**1**	**$500,000.00**	**2**	**$539,810.00**	**1**	**$1,500,000.00**
CONACYT	2	$4,539,992.00	1	$1,547,000.00	0	$0.00	0	$0.00	2	$539,810.00	0	$0.00
COECYTJAL	0	$0.00	3		0	$0.00	1	$500,000.00	0	$0.00	1	$1,500,000.00
Otras Fuentes	0	$0.00	0	$0.00	0	$0.00	0	$0.00	0	$0.00	0	$0.00
CUCEI	**5**	**$18,160,209.00**	**6**	**$8,301,769.00**	**5**	**$2,245,000.00**	**12**	**$10,251,900.00**	**8**	**$9,993,278.00**	**2**	**$1,717,000.00**
CONACYT	5	$18,160,209.00	6	$8,301,769.00	4	$2,245,000.00	6	$7,430,900.00	8	$9,993,278.00	2	**$1,717,000.00**
COECYTJAL	0	$0.00	0	$0.00	1	$0.00	6	$2,821,000.00	0	$0.00	0	$0.00
Otras Fuentes	0	$0.00	0	$0.00	0	$0.00	0	$0.00	0	$0.00	0	$0.00
CUCS	**0**	**$0.00**	**6**	**$14,575,000.00**	**3**	**$4,749,997.00**	**30**	**$16,505,554.97**	**5**	**$10,006,969.00**	**2**	**$575,627.23**
CONACYT	0	$0.00	5	$14,500,000.00	3	$4,749,997.00	6	$7,559,997.00	5	$10,006,969.00	0	$0.00
COECYTJAL	0	$0.00	1	$75,000.00	0	$0.00	24	$8,945,557.97	0	$0.00	2	$575,627.23
Otras Fuentes	0	$0.00	0	$0.00	0	$0.00	0	$0.00	0	$0.00	0	$0.00
CUCSH	**0**	**$0.00**	**3**	**$4,111,685.00**	**0**	**$0.00**	**0**	**$0.00**	**3**	**$300,000.00**	**0**	**$0.00**
CONACYT	0	$0.00	3	$4,111,685.00	0	$0.00	0	$0.00	3	$300,000.00	0	$0.00
COECYTJAL	0	$0.00	0	$0.00	0	$0.00	0	$0.00	0	$0.00	0	$0.00
Otras Fuentes	0	$0.00	0	$0.00	0	$0.00	0	$0.00	0	$0.00	0	$0.00
CU regionales	**8**	**$6,010,289.00**	**9**	**$9,550,347.39**	**6**	**$1,636,806.00**	**18**	**$7,535,141.94**	**25**	**$12,711,156.00**	**2**	**$172,000.00**
CUALTOS	**2**	**$100,000.00**	**3**	**$1,348,555.39**	**1**	**$100,000.00**	**3**	**$1,325,000.00**	**1**	**$680,000.00**	**0**	**$0.00**
CONACYT	1	$0.00	1	$1,146,286.00	0	$0.00	0	$0.00	1	$680,000.00	0	$0.00
COECYTJAL	1	$100,000.00	2	$202,269.39	1	$100,000.00	3	$1,325,000.00	0	$0.00	0	$0.00
Otras Fuentes	0	$0.00	0	$0.00	0	$0.00	0	$0.00	0	$0.00	0	$0.00
CUCIÉNEGA	**0**	**$0.00**	**1**	**$2,000,000.00**	**1**	**$0.00**	**2**	**$1,400,000.00**	**0**	**$0.00**	**0**	**$0.00**
CONACYT	0	$0.00	1	$2,000,000.00	1	$0.00	1	$1,000,000.00	0	$0.00	0	$0.00
COECYTJAL	0	$0.00	0	$0.00	0	$0.00	1	$400,000.00	0	$0.00	0	$0.00
Otras Fuentes	0	$0.00	0	$0.00	0	$0.00	0	$0.00	0	$0.00	0	$0.00
CUCOSTA	**2**	**$4,250,000.00**	**0**	**$0.00**	**0**	**$0.00**	**0**	**$0.00**	**4**	**$2,248,116.00**	**0**	**$0.00**
CONACYT	2	$4,250,000.00	0	$0.00	0	$0.00	0	$0.00	4	$2,248,116.00	0	$0.00
COECYTJAL	0	$0.00	0	$0.00	0	$0.00	0	$0.00	0	$0.00	0	$0.00
Otras Fuentes	0	$0.00	0	$0.00	0	$0.00	0	$0.00	0	$0.00	0	$0.00
CUCOSTASUR	**0**	**$0.00**	**1**	**$1,500,000.00**	**0**	**$0.00**	**1**	**$1,500,000.00**	**4**	**$4,690,000.00**	**1**	**$75,000.00**
CONACYT	0	$0.00	1	$1,500,000.00	0	$0.00	1	$1,500,000.00	4	$4,690,000.00	0	$0.00
COECYTJAL	0	$0.00	0	$0.00	0	$0.00	0	$0.00	0	$0.00	1	**$75,000.00**
Otras Fuentes	0	$0.00	0	$0.00	0	$0.00	0	$0.00	0	$0.00	0	$0.00
CULAGOS	**0**	**$0.00**	**1**	**$1,500,000.00**	**0**	**$0.00**	**2**	**$62,000.00**	**2**	**$62,000.00**	**0**	**$0.00**
CONACYT	0	$0.00	1	$1,500,000.00	0	$0.00	0	$0.00	0	$62,000.00	0	$0.00
COECYTJAL	0	$0.00	0	$0.00	0	$0.00	2	$62,000.00	2	$0.00	0	$0.00
Otras Fuentes	0	$0.00	0	$0.00	0	$0.00	0	$0.00	0	$0.00	0	$0.00
CUNORTE	**0**	**$0.00**	**1**	**$1,231,000.00**	**0**	**$0.00**	**0**	**$0.00**	**0**	**$0.00**	**0**	**$0.00**
CONACYT	0	$0.00	1	$1,231,000.00	0	$0.00	0	$0.00	0	$0.00	0	$0.00
COECYTJAL	0	$0.00	0	$0.00	0	$0.00	0	$0.00	0	$0.00	0	$0.00
Otras Fuentes	0	$0.00	0	$0.00	0	$0.00	0	$0.00	0	$0.00	0	$0.00
CUSUR	**0**	**$0.00**	**0**	**$0.00**	**2**	**$1,506,806.00**	**3**	**$798,142.00**	**7**	**$1,070,142.00**	**0**	**$0.00**
CONACYT	0	$0.00	0	$0.00	2	$1,506,806.00	0	$0.00	4	$272,000.00	0	$0.00
COECYTJAL	0	$0.00	0	$0.00	0	$0.00	3	$798,142.00	3	$798,142.00	0	$0.00
Otras Fuentes	0	$0.00	0	$0.00	0	$0.00	0	$0.00	0	$0.00	0	$0.00

Proyectos de investigación desarrollados con recursos externos (CONACYT, COECYTJAL y otras fuentes), por entidad univeristaria, 2016-2021 Cuadro 2.23

Entidad universitaria	Año											
	2016		2017		2018		2019		2020		2021	
	Proyectos	Monto	Proyectos	Monto	Proyectos	Monto	Proyectos	Monto	Proyectos	Monto	Proyectos	Monto
CUTONALÁ	**3**	**$0.00**	**1**	**$1,500,000.00**	**0**	**$0.00**	**6**	**$2,199,999.94**	**2**	**$591,999.00**	**1**	**$97,000.00**
CONACYT	3	$0.00	1	$1,500,000.00	0	$0.00	0	$0.00	2	$591,999.00	1	**$97,000.00**
COECYTJAL	0	$0.00	0	$0.00	0	$0.00	6	$2,199,999.94	0	$0.00	0	$0.00
Otras Fuentes	0	$0.00	0	$0.00	0	$0.00	0	$0.00	0	$0.00	0	$0.00
CUVALLES	**1**	**$1,660,289.00**	**1**	**$470,792.00**	**2**	**$30,000.00**	**1**	**$250,000.00**	**5**	**$3,368,899.00**	**0**	**$0.00**
CONACYT	1	$1,660,289.00	1	$470,792.00	0	$0.00	0	$0.00	5	$3,368,899.00	0	$0.00
COECYTJAL	0	$0.00	0	$0.00	2	$30,000.00	1	$250,000.00	0	$0.00	0	$0.00
Otras Fuentes	0	$0.00	0	$0.00	0	$0.00	0	$0.00	0	$0.00	0	$0.00
CUTLAJOMULCO	**0**	**$0.00**	**0**	**$0.00**	**0**	**$0.00**	**0**	**$0.00**	**0**	**$0.00**	**0**	**$0.00**
CONACYT	0	$0.00	0	$0.00	0	$0.00	0	$0.00	0	$0.00	0	$0.00
COECYTJAL	0	$0.00	0	$0.00	0	$0.00	0	$0.00	0	$0.00	0	$0.00
Otras Fuentes	0	$0.00	0	$0.00	0	$0.00	0	$0.00	0	$0.00	0	$0.00
SUV	**0**	**$0.00**	**0**	**$0.00**	**1**	**$22,856.00**	**0**	**$0.00**	**0**	**$0.00**	**1**	**$250,000.00**
CONACYT	0	$0.00	0	$0.00	1	$22,856.00	0	$0.00	0	$0.00	1	**$250,000.00**
COECYTJAL	0	$0.00	0	$0.00	0	$0.00	0	$0.00	0	$0.00	0	$0.00
Otras Fuentes	0	$0.00	0	$0.00	0	$0.00	0	$0.00	0	$0.00	0	$0.00
SEMS	**0**	**$0.00**	**0**	**$0.00**	**2**	**$87,500.00**	**2**	**$67,500.00**	**0**	**$0.00**	**0**	**$0.00**
CONACYT	0	$0.00	0	$0.00	0	$0.00	0	$0.00	0	$0.00	0	**$0.00**
COECYTJAL	0	$0.00	0	$0.00	2	$87,500.00	2	$67,500.00	0	$0.00	0	**$0.00**
Otras Fuentes	0	$0.00	0	$0.00	0	$0.00	0	$0.00	0	$0.00	0	$0.00
Administración General	**0**	**$0.00**	**0**	**$0.00**	**0**	**$0.00**	**0**	**$0.00**	**0**	**$0.00**	**0**	**$0.00**
CONACYT	0	$0.00	0	$0.00	0	$0.00	0	$0.00	-	$0.00	0	$0.00
COECYTJAL	0	$0.00	0	$0.00	0	$0.00	0	$0.00	-	$0.00	0	$0.00
Otras Fuentes	0	$0.00	0	$0.00	0	$0.00	0	$0.00	0	$0.00	0	$0.00

Fuente: Coordinación General de Investigación, Posgrado y Vinculación.
Corte a: Diciembre de 2021.

VINCULACIÓN



La
UDEG
no se detiene

Convenios de cooperación audiovisual, 2016-2021 Cuadro 3.1

Tipo de convenio	Año					
	2016	2017	2018	2019	2020	2021
Coproducción de cine	4	1	1	2	2	2
Coproducción de video y televisión	0	2	2	3	2	2
Número de canales en que se transmiten programas de televisión[1]	18	20	25	26	24	24
Acuerdos de producción en televisión (tiempo aire)[2]	0	0	19	20	18	19
Acuerdos de transmisión de programas de televisión	5	12	8	10	8	8
Acuerdos de intercambio de programación	3	42	7	10	7	8
Acuerdos de adquisición de programas	3	6	13	13	10	3
Otro tipo de convenios[3]	10	11	11	15	11	10

Fuente: Centro Universitario de Ciencias Economico Administrativas, Operadora del Sistema Universitario de Radio, Televisión y Cinematografía.
Corte a: Diciembre de cada año.
Notas: [1] Canal 44 transmite por televisión abierta a toda la Zona Metropolitana de Guadalajara (ZMG), vía streaming a todo el mundo y a 88 localidades de los estados de Jalisco, Michoacán, Colima y Querétaro mediante 12 sistemas de televisión de paga; y por dos sistemas IPTV: AxtelTV y Totalplay; llegando a las principales ciudades de los estados de Monterrey, San Luis Potosí, Querétaro, Puebla, Aguascalientes y la CDMX. Mientras que 44 Noticias es visto en la ZMG por televisión abierta y por AxtelTV, por streaming en todo el mundo y en el municipio de Tepatitlán de Morelos por un sistema de televisión de paga.
[2] Representan los acuerdos que autorizan la producción para la transmisión de televisión como TVMORFOSIS (nacional e internacional) y FICG.
[3] Representan los convenios generales de colaboración, los específicos, de prácticas profesionales y de infraestructura.

Convenios de prácticas profesionales en la Red Universitaria, 2016-2021 Cuadro 3.2

Entidad universitaria	Año					
	2016	2017	2018	2019	2020	2021
Red Universitaria	2,709	3,062	3,203	3,828	3,485	3,756
Público	253	301	386	467	435	525
Federal	25	34	48	67	77	106
Estatal	56	118	152	146	164	149
Municipal	172	149	186	254	194	270
Privado	475	740	780	1,114	1,350	2,321
Civil	51	73	70	109	160	305
Sin identificar	1,930	1,948	1,967	2,138	1,540	605
CU temáticos	1,698	1,779	1,775	1,838	1,644	1,805
Público	51	53	68	100	95	193
Federal	15	15	19	23	22	42
Estatal	19	20	26	43	34	112
Municipal	17	18	23	34	39	39
Privado	42	42	67	250	247	925
Civil	19	19	17	30	35	82
Sin identificar	1,586	1,665	1,623	1,458	1,267	605
CUAAD	421	403	390	119	102	180
Público	0	0	0	6	6	28
Federal	0	0	0	0	0	0
Estatal	0	0	0	5	5	26
Municipal	0	0	0	1	1	2
Privado	0	0	0	105	86	138
Civil	0	0	0	8	10	14
Sin identificar	421	403	390	0	0	0
CUCBA	367	380	358	649	651	651
Público	0	0	0	0	0	13
Federal	0	0	0	0	0	4
Estatal	0	0	0	0	0	4
Municipal	0	0	0	0	0	5
Privado	0	0	0	0	0	38
Civil	0	0	0	0	0	2
Sin identificar	367	380	358	649	651	598
CUCEA	536	541	630	641	484	523
Público	0	0	0	0	0	14
Federal	0	0	0	0	0	2
Estatal	0	0	0	0	0	10
Municipal	0	0	0	0	0	2
Privado	0	0	0	0	0	506
Civil	0	0	0	0	0	3
Sin identificar	536	541	630	641	484	0

Convenios de prácticas profesionales en la Red Universitaria, 2016-2021 Cuadro 3.2

Entidad universitaria	Año					
	2016	2017	2018	2019	2020	2021
CUCEI	94	175	164	168	132	99
Público	0	0	0	0	0	0
Federal	0	0	0	0	0	0
Estatal	0	0	0	0	0	0
Municipal	0	0	0	0	0	0
Privado	0	0	0	0	0	92
Civil	0	0	0	0	0	7
Sin identificar	94	175	164	168	132	0
CUCS	168	166	81	104	112	183
Público	0	0	0	22	16	61
Federal	0	0	0	2	1	12
Estatal	0	0	0	11	1	44
Municipal	0	0	0	9	14	5
Privado	0	0	0	77	89	78
Civil	0	0	0	5	7	37
Sin identificar	168	166	81	0	0	7
CUCSH	112	114	152	157	163	169
Público	51	53	68	72	73	77
Federal	15	15	19	21	21	24
Estatal	19	20	26	27	28	28
Municipal	17	18	23	24	24	25
Privado	42	42	67	68	72	73
Civil	19	19	17	17	18	19
Sin identificar	0	0	0	0	0	0
CU regionales	939	1,098	1,084	1,495	1,443	1,576
Público	180	169	196	214	223	258
Federal	9	18	18	14	10	52
Estatal	14	22	26	21	17	35
Municipal	145	118	142	166	134	114
Privado	384	608	500	561	869	1,189
Civil	31	38	44	40	78	129
Sin identificar	344	283	344	680	273	0
CUALTOS	37	64	86	389	442	508
Público	0	0	0	0	47	46
Federal	0	0	0	0	0	0
Estatal	0	0	0	0	0	0
Municipal	0	0	0	0	0	0
Privado	0	0	0	0	341	422
Civil	0	0	0	0	38	40
Sin identificar	37	64	86	389	16	0

Convenios de prácticas profesionales en la Red Universitaria, 2016-2021 Cuadro 3.2

Entidad universitaria	Año					
	2016	2017	2018	2019	2020	2021
CUCIÉNEGA	133	149	160	180	187	106
Público	0	0	0	0	0	37
Federal	0	0	0	0	0	35
Estatal	0	0	0	0	0	0
Municipal	0	0	0	0	0	2
Privado	0	0	0	0	0	49
Civil	0	0	0	0	0	20
Sin identificar	133	149	160	180	187	0
CUCOSTA	220	216	188	247	282	227
Público	12	11	10	13	15	11
Federal	-	-	-	-	-	-
Estatal	-	-	-	-	-	-
Municipal	-	-	-	-	-	-
Privado	193	190	165	217	248	207
Civil	15	15	13	17	19	9
Sin identificar	0	0	0	0	0	0
CUCOSTASUR	102	115	117	137	71	133
Público	27	32	28	26	6	24
Federal	4	13	9	6	1	4
Estatal	8	11	16	8	1	9
Municipal	15	8	3	12	4	11
Privado	69	77	83	106	61	106
Civil	6	6	6	5	4	3
Sin identificar	0	0	0	0	0	0
CULAGOS	70	70	82	90	68	70
Público	0	13	10	12	12	14
Federal	0	0	0	0	0	0
Estatal	0	1	1	1	1	2
Municipal	0	12	9	11	11	12
Privado	0	55	65	72	53	54
Civil	0	2	7	6	3	2
Sin identificar	70	0	0	0	0	0
CUNORTE	70	91	111	118	154	221
Público	32	36	42	47	67	92
Federal	4	4	5	6	8	10
Estatal	6	7	9	11	13	16
Municipal	22	25	28	30	46	66
Privado	33	49	62	65	85	119
Civil	5	6	7	6	2	10
Sin identificar	0	0	0	0	0	0

Convenios de prácticas profesionales en la Red Universitaria, 2016-2021 Cuadro 3.2

Entidad universitaria	Año					
	2016	2017	2018	2019	2020	2021
CUSUR	43	63	76	63	76	110
Público	5	7	8	5	6	12
Federal	1	1	4	2	1	2
Estatal	0	3	0	1	2	4
Municipal	4	3	4	2	3	6
Privado	33	47	57	52	58	91
Civil	5	9	11	6	12	7
Sin identificar	0	0	0	0	0	0
CUTONALÁ	104	70	98	111	70	157
Público	0	0	0	0	0	8
Federal	0	0	0	0	0	1
Estatal	0	0	0	0	0	3
Municipal	0	0	0	0	0	4
Privado	0	0	0	0	0	111
Civil	0	0	0	0	0	38
Sin identificar	104	70	98	111	70	0
CUVALLES[1]	160	260	166	160	93	43
Público	104	70	98	111	70	13
Federal	0	0	0	0	0	0
Estatal	0	0	0	0	0	0
Municipal	104	70	98	111	70	13
Privado	56	190	68	49	23	30
Civil	0	0	0	0	0	0
Sin identificar	0	0	0	0	0	0
CUTLAJOMULCO	-	-	-	-	0	1
Público	-	-	-	-	0	1
Federal	-	-	-	-	0	0
Estatal	-	-	-	-	0	1
Municipal	-	-	-	-	0	0
Privado	-	-	-	-	0	0
Civil	-	-	-	-	0	0
Sin identificar	-	-	-	-	0	0

Convenios de prácticas profesionales en la Red Universitaria, 2016-2021 Cuadro 3.2

Entidad universitaria	Año					
	2016	2017	2018	2019	2020	2021
SUV	3	6	1	0	0	0
Público	2	2	1	0	0	0
Federal	0	0	0	0	0	0
Estatal	1	2	1	0	0	0
Municipal	1	0	0	0	0	0
Privado	1	4	0	0	0	0
Civil	0	0	0	0	0	0
Sin identificar	0	0	0	0	0	0
SEMS	81	190	353	508	460	432
Público	32	88	131	166	179	131
Federal	1	1	11	30	45	12
Estatal	22	74	99	82	113	2
Municipal	9	13	21	54	21	117
Privado	48	86	213	303	234	207
Civil	1	16	9	39	47	94
Sin identificar	0	0	0	0	0	0

Fuentes: Centros Universitarios; Sistema de Universidad Virtual y Sistema de Educación Media Superior.
Corte a: Diciembre de cada año.
Nota: [1]Se realizó la modificación en los convenios del 2016 al 2020 agregando los datos de los convenios del sector público.

Programas educativos de pregrado con prácticas profesionales, 2021	Cuadro 3.3
Entidad universitaria	Programas
Red Universitaria	203
Centros universitarios	198
CU temáticos	73
CUAAD	7
Licenciatura en Arquitectura	
Licenciatura en Diseño, Arte y Tecnologías Interactivas	
Licenciatura en Diseño de Modas	
Licenciatura en Diseño de Interiores y Ambientación	
Licenciatura en Diseño Industrial	
Licenciatura en Diseño para la Comunicación Gráfica	
Licenciatura en Urbanística y Medio Ambiente	
CUCBA	5
Licenciatura en Agronegocios	
Licenciatura en Ciencias de los Alimentos	
Licenciatura en Medicina Veterinaria	
Licenciatura en Biología	
Licenciatura en Ingeniero Agrónomo	
CUCEA	14
Licenciatura en Administración	
Licenciatura en Administración Financiera y Sistemas	
Licenciatura en Administración Gubernamental y Políticas Públicas	
Licenciatura en Contaduría Pública	
Licenciatura en Economía	
Licenciatura en Gestión de Negocios Gastronómicos	
Licenciatura en Gestión y Economía Ambiental	
Licenciatura en Mercadotecnia	
Licenciatura en Negocios Internacionales	
Licenciatura en Recursos Humanos	
Licenciatura en Relaciones Públicas y Comunicación	
Licenciatura en Tecnologías de la Información	
Licenciatura en Turismo	
Ingeniería en Negocios	

Programas educativos de pregrado con prácticas profesionales, 2021	Cuadro 3.3
Entidad universitaria	Programas
CUCEI	16
Ingeniería Civil	
Licenciatura en Ingeniería en Alimentos y Biotecnología	
Ingeniería en Computación	
Ingeniería en Comunicaciones e Electrónica	
Ingeniería Industrial	
Ingeniería Informática	
Ingeniería Mecánica Eléctrica	
Ingeniería Química	
Licenciatura en Ciencia de Materiales	
Licenciatura en Física	
Licenciatura en Química	
Licenciatura en Químico Farmacéutico Biólogo	
Ingeniería Biomédica	
Ingeniería Robótica	
Ingeniería en Topografía Geomática	
Ingeniería en Logística y Transporte	
CUCS	16
Licenciatura en Cirujano Dentista	
Licenciatura en Psicología	
Licenciatura en Cultura Física y Deportes	
Médico, Cirujano y Partero	
Licenciatura en Nutrición	
Licenciatura en Enfermería	
Licenciatura en Enfermería en la modalidad a distancia	
Licenciatura en Ciencias Forenses	
Licenciatura en Podología	
Nivelación de la Licenciatura en Enfermería en la modalidad a distancia	
Técnico Superior en Enfermería	
Técnico Superior Universitario en Radiología e Imagen	
Técnico Superior Universitario en Prótesis Dental	
Técnico Superior Universitario en Emergencias, Seguridad Laboral y Rescates	
Técnico Superior Universitario en Terapia Física	
Técnico Superior Universitario en Terapia Respiratoria	

Programas educativos de pregrado con prácticas profesionales, 2021	Cuadro 3.3
Entidad universitaria	Programas
CUCSH	15
Licenciatura en Antropología	
Licenciatura en Comunicación Pública	
Licenciatura en Criminología	
Licenciatura en Derecho	
Licenciatura en Didáctica del Francés como Lengua Extranjera	
Licenciatura en Docencia del Inglés como Lengua Extranjera	
Licenciatura en Sociología	
Licenciatura en Estudios Políticos y de Gobierno	
Licenciatura en Filosofía	
Licenciatura en Geografía	
Licenciatura en Historia	
Licenciatura en Letras Hispánicas	
Licenciatura en Trabajo Social	
Licenciatura en Relaciones Internacionales	
Licenciatura en Escritura Creativa	
CU regionales	125
CUALTOS	10
Licenciatura en Psicología	
Licenciatura en Nutrición	
Licenciatura en Negocios Internacionales	
Licenciatura en Sistemas Pecuarios	
Licenciatura en Médico Veterinario Zootecnista	
Ingeniería Agroindustrial	
Licenciatura en Contaduría Pública	
Licenciatura en Administración	
Abogado	
Médico Cirujano y Partero	

Programas educativos de pregrado con prácticas profesionales, 2021	Cuadro 3.3
Entidad universitaria	Programas
CUCIÉNEGA	13
Abogado	
Ingeniería Industrial	
Ingeniería Química	
Licenciatura en Administración	
Licenciatura en Agronegocios	
Licenciatura en Contaduría Pública	
Licenciatura en Mercadotecnia	
Licenciatura en Negocios Internacionales	
Licenciatura en Periodismo	
Licenciatura en Psicología	
Licenciatura en Químico Farmacéutico Biólogo	
Lic. Médico Cirujano y partero	
Licenciatura en Recursos Humanos	
CUCOSTA	13
Abogado	
Licenciatura en Administración	
Licenciatura en Arquitectura	
Licenciatura en Biología	
Licenciatura en Contaduría Publica	
Licenciatura en Enfermería	
Licenciatura en Ingeniería Civil	
Licenciatura en Ingeniería en Comunicación Multimedia	
Licenciatura en Ingeniería en Telemática	
Licenciatura en Nutrición	
Licenciatura en Psicología	
Licenciatura en Turismo	
Licenciatura en Ciencias y Artes Culinarias	

Programas educativos de pregrado con prácticas profesionales, 2021	Cuadro 3.3
Entidad universitaria	Programas
CUCOSTASUR	12
Abogado	
Ingeniería de Procesos y Comercio Internacional	
Ingeniería en Obras y Servicios	
Ingeniería en Recursos Naturales y Agropecuarios	
Ingeniería Mecatrónica	
Ingeniero Agrónomo	
Licenciatura en Administración	
Licenciatura en Biología Marina	
Licenciatura en Contaduría Pública	
Licenciatura en Enfermería	
Licenciatura en Nutrición	
Licenciatura en Turismo	
CULAGOS	14
Abogado	
Abogado Semiescolarizado	
Ingeniería Bioquímica	
Ingeniería en Electrónica y Computación	
Ingeniería en Videojuegos	
Ingeniería Industrial	
Ingeniería Mecánica Eléctrica	
Ingeniería Mecatrónica	
Licenciatura en Administración	
Licenciatura en Humanidades	
Licenciatura en Lenguas y Culturas Extranjeras	
Licenciatura en Periodismo	
Licenciatura en Psicología	
Licenciatura en Tecnologías de la Información	

Programas educativos de pregrado con prácticas profesionales, 2021	Cuadro 3.3
Entidad universitaria	Programas
CUNORTE	12
Licenciatura en Turismo	
Licenciatura en Agronegocios	
Ingeniería Mecánica Eléctrica	
Ingeniería en Electrónica y Computación	
Ingeniería en Telemática	
Licenciatura en Enfermería	
Licenciatura en Nutrición	
Licenciatura en Psicología	
Abogado	
Licenciatura en Antropología	
Licenciatura en Administración	
Licenciatura en Contaduría Pública	
CUSUR	17
Abogado	
Licenciatura en Agronegocios	
Licenciatura en Agrobiotecnología	
Licenciatura en Cirujano Dentista	
Licenciatura en Desarrollo Turístico Sustentable	
Licenciatura en Enfermería	
Ingeniería en Sistemas Biológicos	
Ingeniería en Telemática	
Licenciatura en Letras Hispánicas	
Licenciatura en Medicina Veterinaria y Zootecnia	
Médico Cirujano y Partero	
Licenciatura en Negocios Internacionales	
Licenciatura en Nutrición	
Licenciatura en Periodismo	
Licenciatura en Psicología	
Licenciatura en Seguridad Laboral, Protección Civil y Emergencia	
Licenciatura en Trabajo Social	

Programas educativos de pregrado con prácticas profesionales, 2021	Cuadro 3.3
Entidad universitaria	Programas
CUTONALÁ	11
Abogado	
Ingeniería en Ciencias Computacionales	
Ingeniería en Energía	
Ingeniería en Nanotecnología	
Licenciatura en Administración de Negocios	
Licenciatura en Arquitectura	
Licenciatura en Ciencias Forenses	
Licenciatura en Contaduría Publica	
Licenciatura en Nutrición	
Licenciatura en Salud Publica	
Médico Cirujano y Partero	
CUVALLES	9
Abogado	
Ingeniería en Electrónica y Computación	
Licenciatura en Administración	
Licenciatura en Agronegocios	
Licenciatura en Contaduría Pública	
Licenciatura en Ingeniería Mecatrónica	
Licenciatura en Tecnologías de la Información	
Licenciatura en Turismo	
Licenciatura en Ingeniería en Instrumentación y Nanosensores	

Programas educativos de pregrado con prácticas profesionales, 2021	Cuadro 3.3
Entidad universitaria	Programas
CUTLAJOMULCO	14
Licenciatura en Administración y Gestión Empresarial	
Ingeniería Civil (Cuatrimestral)	
Ingeniería en Biotecnología	
Licenciatura en Terapia Física	
Ingeniería en Mecatrónica (Cuatrimestral)	
Ingeniería en Diseño Industrial	
Licenciatura en Administración	
Licenciatura en Enfermería	
Licenciatura en Nutrición	
Licenciatura en Médico Cirujano y Partero	
Licenciatura en Negocios Internacionales	
Ingeniería Biomédica	
Ingeniería Civil (Semestral)	
Ingeniería en Mecatrónica (Semestral)	
SUV	5
Licenciatura en Administración de las Organizaciones	
Licenciatura en Bibliotecología y Gestión del Conocimiento	
Licenciatura en Educación / Licenciatura en Desarrollo Educativo	
Licenciatura en Tecnologías e Información	
Licenciatura en Periodismo Digital	

Fuente: Centros Universitarios y Sistema de Universidad Virtual.
Corte a: Diciembre de 2021.

Alumnos en convenios de prácticas profesionales en la Red Universitaria por sexo, 2021 Cuadro 3.4

Entidad universitaria	Alumnos / Sexo		
	Total	Hombres	Mujeres
Red universitaria	24,483	8,807	15,676
Centros universitarios	21,837	7,314	14,523
CU temáticos	14,119	4,582	9,537
CUAAD	244	86	158
CUCBA	875	432	443
CUCEA	1,179	438	741
CUCEI	1,302	737	565
CUCS	8,173	2,024	6,149
CUCSH	2,346	865	1,481
CU regionales	7,718	2,732	4,986
CUALTOS	438	159	279
CUCIÉNEGA	1,367	564	803
CUCOSTA	920	423	497
CUCOSTASUR	728	287	441
CULAGOS	403	106	297
CUNORTE	680	195	485
CUSUR	2,611	743	1,868
CUTONALÁ	229	105	124
CUVALLES	342	150	192
CUTLAJOMULCO[1]	0	0	0
SUV	14	0	14
SEMS	2,632	1,493	1,139

Fuentes: Centros Universitarios; Sistema de Universidad Virtual y Sistema de Educación Media Superior.
Corte a: Diciembre de 2021.
Nota: [1]Los programas educativos reportados con convenios de prácticas profesionales, aún no cuentan con los créditos suficientes para que los alumnos estén en esta actividad.

Prestadores de servicio social en la Red Universitaria por sexo, 2016-2021 Cuadro 3.5

Entidad universitaria	Año[2] / Sexo																	
	Total	2016		Total	2017		Total	2018		Total	2019		Total	2020		Total	2021	
		H	M		H	M		H	M		H	M		H	M		H	M
Red universitaria	29,413	13,388	16,025	29,478	14,300	15,178	30,132	14,074	16,058	29,723	13,600	16,123	26,954	12,033	14,921	29,391	12,965	16,426
Centros universitarios	21,024	9,291	11,733	20,874	10,012	10,862	21,274	9,701	11,573	21,146	9,481	11,665	19,177	8,162	11,015	21,784	9,676	12,108
CU temáticos	12,493	5,612	6,881	12,598	6,318	6,280	12,792	5,953	6,839	12,745	6,009	6,736	11,910	5,614	6,296	13,804	6,127	7,677
CUAAD	1,443	508	935	1,346	1,011	335	1,433	782	651	1,451	758	693	1,224	653	571	1,176	460	716
CUCBA	747	347	400	952	438	514	914	420	494	925	501	424	987	533	454	1,011	416	595
CUCEA	3,335	1,477	1,858	3,362	1,467	1,895	3,650	1,604	2,046	3,492	1,457	2,035	3,445	1,402	2,043	3,959	1,621	2,338
CUCEI	2,079	1,511	568	2,272	1,731	541	2,127	1,604	523	2,384	1,619	765	2,184	1,715	469	2,752	1,881	871
CUCS	2,478	943	1,535	2,667	882	1,785	2,770	977	1,793	2,585	885	1,700	2,554	799	1,755	2,872	886	1,986
CUCSH	2,411	826	1,585	1,999	789	1,210	1,898	566	1,332	1,908	789	1,119	1,516	512	1,004	2,034	863	1,171
CU regionales	8,531	3,679	4,852	8,276	3,694	4,582	8,482	3,748	4,734	8,401	3,472	4,929	7,267	2,548	4,719	7,980	3,549	4,431
CUALTOS	746	296	450	730	330	400	569	280	289	666	289	377	509	200	309	739	450	289
CUCIÉNEGA	1,414	674	740	1,515	645	870	1,554	719	835	1,199	456	743	738	99	639	1,128	448	680
CUCOSTA	1,118	531	587	1,090	577	513	1,024	505	519	1,194	528	666	1,078	468	610	1,188	561	627
CUCOSTASUR	681	384	297	770	415	355	662	371	291	752	413	339	778	411	367	733	357	376
CULAGOS	467	203	264	517	261	256	469	242	227	527	238	289	450	176	274	454	191	263
CUNORTE	433	149	284	448	164	284	688	290	398	582	228	354	530	196	334	231	97	134
CUSUR	1,378	490	888	1,372	473	899	1,624	592	1,032	1,391	491	900	1,208	312	896	1,153	425	728
CUTONALÁ	906	256	650	788	253	535	1,039	331	708	1,346	454	892	1,289	433	856	1,656	774	882
CUVALLES	1,388	696	692	1,046	576	470	853	418	435	744	375	369	687	253	434	698	246	452
CUTLAJOMULCO	-	-	-	-	-	-	-	-	-	-	-	-	-	-	-	0	0	0
SUV	427	189	238	449	216	233	487	198	289	450	226	224	366	159	207	462	197	265
SEMS	2,905	1,458	1,447	3,384	1,787	1,597	3,881	1,986	1,895	4,008	2,043	1,965	4,045	2,098	1,947	4,053	1,958	2,095
AG	5,057	2,450	2,607	4,771	2,285	2,486	4,490	2,189	2,301	4,119	1,850	2,269	3,366	1,614	1,752	3,092	1,134	1,958
USSEI[1]	5,057	2,450	2,607	4,771	2,285	2,486	4,490	2,189	2,301	4,119	1,850	2,269	3,366	1,614	1,752	3,092	1,134	1,958

Fuente: Coordinación General de Extensión y Difusión Cultural, Unidad de Servicio Social.
Corte a: Diciembre de cada año.
Notas: H=Hombres, M=Mujeres.
[1]Unidad de Servicio Social para Escuelas Incorporadas.
[2]Para el año 2020 se actualizó la información con la inclusión de la información de la USSEI.

Prestadores de servicio social en diferentes sectores en la Red Universitaria por sexo, 2016-2021 Cuadro 3.6

Sector	Año[1] / Sexo																	
	Total	2016		Total	2017		Total	2018		Total	2019		Total	2020		Total	2021	
		H	M		H	M		H	M		H	M		H	M		H	M
Total	29,413	9,416	19,997	29,478	10,949	18,529	30,132	11,101	19,031	29,723	12,748	16,975	26,954	12,431	14,523	29,391	11,244	18,147
Público	11,460	2,825	8,635	11,207	4,174	7,033	11,219	4,747	6,472	10,382	4,636	5,746	8,838	4,211	4,627	11,033	2,744	8,289
Federal	1,788	385	1,403	1,675	731	944	1,481	422	1,059	1,568	407	1,161	1,174	445	729	1,716	315	1,401
Estatal	7,009	1,035	5,974	6,249	2,919	3,330	6,760	2,790	3,970	5,935	2,834	3,101	5,027	2,468	2,559	6,718	1,029	5,689
Municipal	2,663	1,405	1,258	3,283	524	2,759	2,978	1,535	1,443	2,879	1,395	1,484	2,637	1,298	1,339	2,599	1,400	1,199
Privado	305	145	160	238	94	144	258	90	168	254	58	196	156	56	100	300	130	170
Civil	1,670	457	1,213	1,132	455	677	1,178	403	775	1,133	453	680	1,485	589	896	1,670	520	1,150
Red Universitaria	15,978	5,989	9,989	16,901	6,226	10,675	17,477	5,861	11,616	17,954	7,601	10,353	16,475	7,575	8,900	16,388	7,850	8,538

Fuente: Coordinación General de Extensión y Difusión Cultural, Unidad de Servicio Social.
Corte a: Diciembre de cada año.
Notas: H=Hombres, M=Mujeres.
[1]Para el año 2020 se actualizó la información con la inclusión de la información de la USSEI.

Prestadores de servicio social por campo amplio de formación por sexo, 2016-2021 Cuadro 3.7

Campos de formación	Año[1] / Sexo																	
	Total	2016		Total	2017		Total	2018		Total	2019		Total	2020		Total	2021	
		H	M		H	M		H	M		H	M		H	M		H	M
Total	29,413	9,416	19,997	29,478	10,949	18,529	30,132	11,101	19,031	29,723	12,748	16,975	26,954	12,431	14,523	29,391	11,244	18,147
Educación	3,015	1,150	1,865	778	270	508	557	107	450	600	177	423	816	151	665	248	94	154
Artes y humanidades	2,273	323	1,950	1,449	549	900	2,225	572	1,653	2,419	856	1,563	2,329	879	1,450	2,366	301	2,065
Ciencias sociales y derecho	4,251	1,301	2,950	4,914	1,648	3,266	4,520	1,042	3,478	4,651	1,325	3,326	3,856	1436	2420	3,384	1,291	2,093
Administración y negocios	3,850	1,200	2,650	5,819	2,532	3,287	7,611	2,626	4,985	7,413	2,756	4,657	6,278	2654	3624	4,425	1,494	2,931
Ciencias naturales, matemáticas y estadística	1,423	469	954	1,101	301	800	1,294	338	956	1,326	362	964	1,047	402	645	1,948	474	1,474
Tecnologías de la información y la comunicación	3,610	1,050	2,560	3,750	1,550	2,200	2,056	922	1,134	2,077	1,052	1,025	2,107	1,057	1,050	4,300	2,000	2,300
Ingeniería, manufactura y construcción	2,874	1,222	1,652	6,027	2,629	3,398	5,948	2,947	3,001	5,234	3,526	1,708	5,352	3,456	1,896	4,762	2,169	2,593
Agronomía y veterinaria	1,422	526	896	2,116	700	1,416	1,551	595	956	1,689	794	895	1,531	652	879	3,428	1,649	1,779
Ciencias de la salud	5,310	1,750	3,560	2,933	578	2,355	3,600	1,750	1,850	3,436	1,650	1,786	2,853	1,479	1,374	3,050	1,566	1,484
Servicios	1,385	425	960	591	192	399	770	202	568	878	250	628	785	265	520	1,480	206	1,274

Fuente: Coordinación General de Extensión y Difusión Cultural, Unidad de Servicio Social.
Corte a: Diciembre de cada año.
Notas: H=Hombres, M=Mujeres.
[1]Para el año 2020 se actualizó la información con la inclusión de la información de la USSEI.

Horas de servicio social prestadas en la Red Universitaria, 2016-2021 Cuadro 3.8

Entidad universitaria	Año					
	2016	2017	2018	2019	2020	2021
Red universitaria	16,694,031	17,127,665	16,776,643	16,817,336	13,331,835	16,573,495
Centros universitarios	12,248,231	12,745,577	12,246,746	12,501,071	9,444,850	11,748,032
CU temáticos	7,418,640	8,045,250	6,922,200	8,358,455	6,629,608	6,927,916
CUAAD	692,640	646,080	687,840	696,480	587,520	691,253
CUCBA	250,080	456,960	438,720	445,655	355,158	245,363
CUCEA	1,600,800	1,613,760	1,752,000	1,676,160	1,653,600	1,589,000
CUCEI	997,920	1,090,560	1,020,960	1,144,320	1,048,320	995,630
CUCS	2,719,920	3,278,370	2,111,640	3,480,000	2,086,460	2,256,310
CUCSH	1,157,280	959,520	911,040	915,840	898,550	1,150,360
CU regionales	4,829,591	4,700,327	5,324,546	4,142,616	2,815,242	4,820,116
CUALTOS	674,040	550,744	496,136	619,348	654,592	673,000
CUCIÉNEGA	678,720	727,200	697,920	575,520	354,240	676,320
CUCOSTA	569,400	571,500	546,120	383,173	234,640	565,363
CUCOSTASUR	360,960	369,600	317,760	360,960	373,440	361,000
CULAGOS	101,221	248,160	225,120	252,960	216,000	105,000
CUNORTE	235,802	384,163	858,830	375,480	250,119	234,563
CUSUR	943,260	955,680	1,150,560	947,520	1,411	942,356
CUTONALÁ	434,888	378,240	622,660	492,169	398,500	433,255
CUVALLES	831,300	515,040	409,440	135,486	332,300	829,259
CUTLAJOMULCO	-	-	-	-	-	0
SUV	204,960	215,520	233,760	216,000	213,500	204,563
SEMS	1,090,240	1,219,608	1,383,497	1,522,125	1,535,565	1,563,920
AG	3,150,600	2,946,960	2,912,640	2,578,140	2,137,920	3,056,980
USSEI[1]	3,150,600	2,946,960	2,912,640	2,578,140	2,137,920	3,056,980

Fuente: Coordinación General de Extensión y Difusión Cultural, Unidad de Servicio Social.
Corte a: Diciembre de cada año.
Nota: [1]Unidad de Servicio Social para Escuelas Incorporadas.

Horas de servicio social prestadas en diferentes sectores en la Red Universitaria, 2016-2021 Cuadro 3.9

Sector	Año					
	2016	2017	2018	2019	2020	2021
Total	16,694,031	17,127,665	16,776,643	16,817,336	13,331,835	16,573,495
Público	7,604,883	7,355,905	7,131,476	6,853,278	5,431,440	7,334,688
Federal	1,015,042	1,109,245	1,192,467	1,054,071	854,325	1,299,336
Estatal	5,248,824	4,433,354	4,254,315	4,179,382	3,426,879	4,789,563
Municipal	1,341,017	1,813,306	1,684,694	1,619,825	1,150,236	1,245,789
Privado	189,300	134,892	125,084	134,034	98,563	203,950
Civil	895,183	614,551	737,424	578,483	451,832	1,145,204
Red Universitaria	8,004,665	9,022,317	8,782,659	9,251,541	7,350,000	7,889,653

Fuente: Coordinación General de Extensión y Difusión Cultural, Unidad de Servicio Social.
Corte a: Diciembre de cada año.

Horas de servicio social prestadas por campo amplio de formación, 2016-2021 Cuadro 3.10

Campos de formación	Año					
	2016	2017	2018	2019	2020	2021
Total	16,694,031	17,127,665	16,776,643	16,817,336	13,331,835	16,573,495
Educación	997,444	992,654	699,722	512,478	285,145	515,457
Artes y humanidades	945,789	932,135	924,412	845,741	456,123	917,458
Ciencias sociales y derecho	2,589,365	2,354,147	2,139,458	2,175,412	1,689,412	2,075,365
Administración y negocios	2,785,412	2,105,309	2,245,163	2,212,465	1,987,569	2,647,324
Ciencias naturales, matemáticas y estadística	1,136,00	826,850	924,239	934,594	742,125	920,150
Tecnologías de la información y la comunicación	953,412	927,456	1,363,806	1,202,387	891,755	1,064,032
Ingeniería, manufactura y construcción	805,123	854,456	1,346,789	1,145,789	875,415	1,048,736
Agronomía y veterinaria	381,760	632,906	679,835	647,026	452,321	627,845
Ciencias de la salud	6,973,557	7,285,617	6,201,825	6,936,299	5,745,825	6,536,250
Servicios	262,169	216,135	251,394	205,145	206,145	220,878

Fuente: Coordinación General de Extensión y Difusión Cultural, Unidad de Servicio Social.
Corte a: Diciembre de cada año.

Convenios de servicio social con diferentes sectores, 2016-2021 — Cuadro 3.11

Sector u organización	Año					
	2016	2017	2018	2019	2020	2021
Total[1]	473	557	618	271	19	313
Público	251	305	323	193	6	173
Federal	45	51	54	12	0	13
Estatal	65	72	82	26	3	57
Municipal	141	182	187	155	3	103
Privado	22	21	34	4	1	11
Civil	200	231	261	74	12	129

Fuente: Coordinación General de Extensión y Difusión Cultural, Unidad de Servicio Social.
Corte a: Diciembre de cada año.
Nota: [1] Debido a la pandemia, la USS a partir del mes de marzo hasta octubre del 2020 detuvo la recepción de documentos para dar inicio a el procedimiento de elaboración de convenios.

Beneficiarios de las actividades realizadas por las Brigadas de Apoyo Comunitario en diferentes áreas, 2016-2021 — Cuadro 3.12

Área	Año					
	2016	2017	2018	2019	2020	2021
Total	137,499	560,947	187,074	94,797	16,314	13,465
Salud	32,289	429,465	82,403	27,107	7,853	12,256
Legal	2,076	2,703	38,321	25,631	2	49
Técnica	5,061	1,184	1,654	2,055	839	594
Contable	811	538	501	468	0	0
Educación	34,168	36,519	22,577	14,830	3,800	390
Deporte y recreación	52,183	43,063	21,223	17,223	3,536	176
Acopios	3,580	6,300	3,067	3,801	0	0
Desarrollo Sustentable	7,331	41,175	17,328	3,682	284	0

Fuente: Coordinación General de Extensión y Difusión Cultural, Unidad de Servicio Social.
Corte a: Diciembre de cada año.

Alumnos que prestan su servicio social en apoyo a comunidades marginadas, 2016-2021 Cuadro 3.13

Entidad universitaria	Año					
	2016	2017	2018	2019	2020	2021
Red universitaria	1,937	1,919	2,025	1,646	810	1,184
Centros universitarios	1,212	1,506	1,412	1,287	632	530
CU temáticos	1,012	1,306	1,092	1,042	299	130
CUAAD	443	390	352	298	197	0
CUCBA	0	0	6	3	0	0
CUCEA	474	603	514	526	0	0
CUCEI	0	0	0	0	0	0
CUCS	86	80	198	180	77	128
CUCSH	9	233	22	35	25	2
CU regionales	200	200	320	245	333	400
CUALTOS	64	71	63	40	0	0
CUCIÉNEGA	42	38	23	0	0	0
CUCOSTA	0	0	78	68	116	125
CUCOSTASUR	4	0	2	7	0	11
CULAGOS	0	0	0	0	0	0
CUNORTE	27	21	42	0	16	11
CUSUR	53	70	82	89	80	160
CUTONALÁ	10	0	30	41	82	93
CUVALLES	0	0	0	0	39	0
CUTLAJOMULCO	-	-	-	-	-	0
SEMS	0	0	0	0	0	0
AG	725	413	613	359	178	654
USSEI[1]	725	413	613	359	178	654

Fuente: Coordinación General de Extensión y Difusión Cultural, Unidad de Servicio Social.
Corte a: Diciembre de cada año.
Nota: [1]Unidad de Servicio Social para Escuelas Incorporadas.

Alumnos que prestan su servicio social en programas asistenciales de la Red Universitaria, 2016-2021 Cuadro 3.14

Entidad universitaria	Año					
	2016	2017	2018	2019	2020	2021
Red universitaria	6,318	5,471	5,982	4,791	1,136	2,685
Centros universitarios	6,318	5,471	5,982	4,791	1,136	2,409
CU temáticos	5,375	4,923	4,935	3,400	528	1,641
CUAAD	73	60	89	62	0	0
CUCBA	0	26	6	3	5	7
CUCEA	3,099	2,759	2,621	2,061	523	1,292
CUCEI	0	0	9	0	0	0
CUCS	1,882	2,078	1,814	1,274	0	221
CUCSH	321	0	396	0	0	121
CU regionales	943	548	1,047	1,391	608	768
CUALTOS	64	71	63	40	52	0
CUCIÉNEGA	0	0	0	18	0	0
CUCOSTA	113	111	81	198	135	139
CUCOSTASUR	20	9	4	5	0	0
CULAGOS	25	36	58	57	16	0
CUNORTE	8	0	0	42	35	67
CUSUR	681	321	483	665	0	335
CUTONALÁ	32	0	358	366	370	224
CUVALLES	0	0	0	0	0	3
CUTLAJOMULCO	-	-	-	-	-	-
SUV	0	0	0	0	0	0
SEMS	0	0	0	0	0	0
AG	0	0	0	0	0	276
USSEI[1]	0	0	0	0	0	276

Fuente: Coordinación General de Extensión y Difusión Cultural, Unidad de Servicio Social.
Corte a: Diciembre de cada año.
Nota: [1]Unidad de Servicio Social para Escuelas Incorporadas.

Servicios que se brindan a la sociedad por la Red Universitaria, 2016-2021 Cuadro 3.15

Entidad universitaria	Año					
	2016	2017	2018	2019	2020	2021[2]
Red universitaria	1,366,497	1,138,517	943,848	888,468	843,748	27,014
Centros universitarios	1,366,497	1,138,517	943,848	888,468	843,748	27,014
CU temáticos	119,928	28,840	77,716	82,120	66,645	17,837
CUAAD	0	0	0	0	0	0
CUCBA	94,712	0	46,800	38,931	21,860	27
CUCEA	400	600	720	507	413	483
CUCEI	-	-	-	-	-	0
CUCS	24,816	28,142	30,196	35,860	44,372	17,327
CUCSH	0	98	0	6,822	0	0
CU regionales	1,246,569	1,109,677	866,132	806,348	777,103	9,176
CUALTOS	1,234,978	1,074,134	804,407	760,529	777,075	1,219
CUCIÉNEGA	-	-	-	-	-	0
CUCOSTA	113	111	116	27	22	9
CUCOSTASUR	10,085	35,419	18,881	0	0	368
CULAGOS	15	13	45	6	6	0
CUNORTE	-	-	-	-	-	15
CUSUR	1,378	0	42,683	45,786	0	6,800
CUTONALÁ	-	-	-	-	-	765
CUVALLES	-	-	-	-	-	0
CUTLAJOMULCO	-	-	-	-	-	0
SUV	0	0	0	0	0	0
AG	0	0	0	0	0	0
USSEI[1]	0	0	0	0	0	0

Fuente: Coordinación General de Extensión y Difusión Cultural, Unidad de Servicio Social.
Corte a: Diciembre de cada año.
Nota: [1]Unidad de Servicio Social para Escuelas Incorporadas.
[2]Se observa una disminución de la Actividad en las brigadas por la Contingencia sanitaria en 2021.

Beneficiarios de las actividades realizadas por las Brigadas de Apoyo Comunitario por tipo de servicio, 2016-2021

Cuadro 3.16

Tipo de beneficiario / Tipo de servicio	Año					
	2016	2017	2018	2019	2020	2021[1]
Total	137,499	108,279	84,024	85,699	16,314	13,465
Hombres	12,855	10,615	10,250	16,047	1,767	5,448
Mujeres	26,772	18,434	18,358	31,696	4,111	7,137
Niños	97,872	79,230	55,416	37,956	10,436	880
Salud	32,289	40,288	47,236	27,914	7,853	12,256
Hombres	5,146	8,203	7,236	4,925	1,243	4,870
Mujeres	15,359	13,554	14,772	13,060	3,519	6,810
Niños	11,784	18,531	25,228	9,929	3,091	576
Psicología	6,168	5,084	4,025	3,088	791	31
Hombres	640	1,058	925	639	194	4
Mujeres	1,558	1,943	982	1,371	274	27
Niños	3,970	2,083	2,118	1,078	323	0
Prevención	3,971	15,494	12,772	7,469	2,394	9,814
Hombres	1,151	4,031	2,924	852	260	4,374
Mujeres	1,997	5,246	7,203	2,990	1,046	5,254
Niños	823	6,217	2,645	3,627	1,088	186
Médicas	3,119	5,228	10,673	7,097	1,898	1,899
Hombres	825	644	2,363	1,003	250	403
Mujeres	1,202	1,826	4,018	4,505	1,251	1,215
Niños	1,092	2,758	4,292	1,589	397	281
Primeros auxilios	1,871	2,576	10	350	82	0
Hombres	329	815	0	62	12	0
Mujeres	1,081	1,253	0	184	37	0
Niños	461	508	10	104	33	0
Nutrición	7,932	9,299	9,777	4,627	1,486	215
Hombres	720	1,220	217	734	191	32
Mujeres	2,093	1,860	645	974	273	150
Niños	5,119	6,219	8,915	2,919	1,022	33

Beneficiarios de las actividades realizadas por las Brigadas de Apoyo Comunitario por tipo de servicio, 2016-2021 Cuadro 3.16

Tipo de beneficiario / Tipo de servicio	Año					
	2016	2017	2018	2019	2020	2021[1]
Homeopatía	8,460	1,203	1,323	2,038	328	50
Hombres	1,194	176	320	935	140	5
Mujeres	7,046	923	650	1,100	154	45
Niños	220	104	353	3	34	0
Odontología[2]	768	1,404	8,656	3,245	874	247
Hombres	287	259	487	700	196	52
Mujeres	382	503	1,274	1,936	484	119
Niños	99	642	6,895	609	194	76
Asesorías jurídicas	2,076	1,717	3,637	25,653	2	49
Hombres	785	334	979	9,120	0	16
Mujeres	1,173	596	1,666	16,525	2	33
Niños	118	787	992	8	0	0
Fiscal contable	811	192	0	486	0	0
Hombres	420	43	0	232	0	0
Mujeres	391	67	0	254	0	0
Niños	0	82	0	0	0	0
Técnica	5,061	338	0	1,022	839	594
Hombres	1,782	0	0	393	260	336
Mujeres	2,635	0	0	245	237	258
Niños	644	338	0	384	342	0
Ingeniería civil	643	0	0	237	123	594
Hombres	68	0	0	172	120	336
Mujeres	105	0	0	65	3	258
Niños	470	0	0	0	0	0
Ingeniería mecánica	0	0	0	224	5	0
Hombres	0	0	0	100	5	0
Mujeres	0	0	0	60	0	0
Niños	0	0	0	64	0	0
Computación	4,418	338	0	561	711	0
Hombres	1,714	0	0	121	135	0
Mujeres	2,530	0	0	120	234	0
Niños	174	338	0	320	342	0

Beneficiarios de las actividades realizadas por las Brigadas de Apoyo Comunitario por tipo de servicio, 2016-2021

Cuadro 3.16

Tipo de beneficiario / Tipo de servicio	Año					
	2016	2017	2018	2019	2020	2021[1]
Educación	34,168	28,956	17,351	14,732	3,800	390
Hombres	1,574	1,360	1,125	900	198	226
Mujeres	1,863	3,284	1,030	1,128	248	36
Niños	30,731	24,312	15,196	12,704	3,354	128
Alfabetización	632	307	355	4,441	1,421	80
Hombres	274	150	215	0	0	0
Mujeres	310	157	140	0	0	0
Niños	48	0	0	4,441	1,421	80
Regularización	29,389	20,097	9,985	4,876	1,219	48
Hombres	665	0	0	0	0	0
Mujeres	823	0	0	0	0	0
Niños	27,901	20,097	9,985	4,876	1,219	48
Inglés	1,954	1,465	0	376	54	0
Hombres	212	0	0	0	0	0
Mujeres	308	0	0	0	0	0
Niños	1,434	1,465	0	376	54	0
Cursos y talleres diversos	2,193	7,087	7,011	5,039	1,106	262
Hombres	423	1,210	910	900	198	226
Mujeres	422	3,127	890	1,128	248	36
Niños	1,348	2,750	5,211	3,011	660	0
Deportes y Recreación	52,183	35,708	15,800	14,589	3,536	176
Hombres	2,132	501	910	132	52	0
Mujeres	3,992	462	890	129	80	0
Niños	46,059	34,745	14,000	14,328	3,404	176
Fútbol	14,005	14,397	8,789	5,292	975	0
Hombres	408	325	0	77	23	0
Mujeres	327	0	0	24	18	0
Niños	13,270	14,072	8,789	5,191	934	0
Básquetbol	3,333	3,597	0	481	103	0
Hombres	296	115	0	16	4	0
Mujeres	309	0	0	22	5	0
Niños	2,728	3,482	0	443	94	0

Beneficiarios de las actividades realizadas por las Brigadas de Apoyo Comunitario por tipo de servicio, 2016-2021

Cuadro 3.16

Tipo de beneficiario / Tipo de servicio	Año					
	2016	2017	2018	2019	2020	2021[1]
Voleibol	1,959	1,802	0	546	197	0
Hombres	266	61	0	7	4	0
Mujeres	294	0	0	21	13	0
Niños	1,399	1,741	0	518	180	0
Aerobics	6,075	1,417	0	126	46	16
Hombres	130	0	0	0	7	0
Mujeres	508	373	0	31	12	0
Niños	5,437	1,044	0	95	27	16
Manualidades	13,612	13,033	7,011	2,082	534	32
Hombres	256	0	910	0	0	0
Mujeres	560	0	890	2	14	0
Niños	12,796	13,033	5,211	2,080	520	32
Dibujo	2,016	0	0	232	61	0
Hombres	227	0	0	0	2	0
Mujeres	410	0	0	15	4	0
Niños	1,379	0	0	217	55	0
Baile	7,276	696	0	4,462	1,346	64
Hombres	330	0	0	15	8	0
Mujeres	1,254	0	0	11	8	0
Niños	5,692	696	0	4,436	1,330	64
Guitarra	275	0	0	390	0	0
Hombres	0	0	0	17	0	0
Mujeres	0	0	0	3	0	0
Niños	275	0	0	370	0	0

Beneficiarios de las actividades realizadas por las Brigadas de Apoyo Comunitario por tipo de servicio, 2016-2021 Cuadro 3.16

Tipo de beneficiario / Tipo de servicio	Año					
	2016	2017	2018	2019	2020	2021[1]
Pintura	2,911	0	0	957	239	64
Hombres	25	0	0	0	0	0
Mujeres	84	0	0	0	0	0
Niños	2,802	0	0	957	239	64
Cocina	192	637	0	8	0	0
Hombres	0	0	0	0	0	0
Mujeres	0	89	0	0	0	0
Niños	192	548	0	8	0	0
Ajedrez	529	129	0	13	35	0
Hombres	194	0	0	0	4	0
Mujeres	246	0	0	0	6	0
Niños	89	129	0	13	25	0
Acopios	3,580	0	0	914	0	0
Hombres	431	0	0	250	0	0
Mujeres	737	0	0	250	0	0
Niños	2,412	0	0	414	0	0
Desarrollo Sustentable[3]	7,331	1,080	0	389	284	0
Hombres	585	174	0	95	14	0
Mujeres	622	471	0	105	25	0
Niños	6,124	435	0	189	245	0

Fuente: Coordinación General de Extensión y Difusión Cultural, Coordinación de Extensión y Acción Social.
Corte a: Diciembre de cada año.
Notas: [1] Derivado de la contingencia sanitaria, se observa una disminución en las actividades de las Brigadas en 2020 y 2021.
[2] Modificación en la información general del cuadro, solicitada por la Coordinación de Extensión y Accción Social: se agrega Odontología.
[3] Para el año 2017 el desarrollo sustentable corresponde al generado en comunidades de apoyo dentro de escuelas primarias y secundarias.

Distribución por área de las asesorías y actividades realizadas en apoyo a las comunidades indígenas, 2016-2021 Cuadro 3.17

Área	Año					
	2016	2017	2018	2019	2020	2021
Total	3,029	3,436	3,304	3,567	1,004	2,270
Salud	1,450	1,503	1,436	1,776	95	2,070
Legal	188	233	93	151	7	6
Técnica	312	407	53	68	0	0
Contable	505	442	373	166	0	0
Educación	573	617	1,176	1,180	845	81
Deporte y recreación	0	0	0	20	0	0
Interculturalidad e inclusión	1	3	3	4	0	5
Difusión y Comunicación	0	52	46	60	56	108
Publicaciones	0	179	124	142	1	0

Fuente: Coordinación General de Extensión y Difusión Cultural, Coordinación de Extensión y Acción Social,Unidad de Apoyo a las Comunidades Indígenas.
Corte a: Diciembre de cada año.
Nota: Derivado de la pandemia sanitaria disminuyeron varias actividades.

Tutorías especiales para estudiantes indígenas en la Red Universitaria, 2021	Cuadro 3.18
Entidad universitaria	Alumnos[1]
Red universitaria	0
Centros universitarios	0
CU temáticos	0
CUAAD	n.d
CUCBA	n.d
CUCEA	n.d
CUCEI	n.d
CUCS	n.d
CUCSH	n.d
CU regionales	0
CUALTOS	n.d
CUCIÉNEGA	n.d
CUCOSTA	n.d
CUCOSTASUR	n.d
CULAGOS	n.d
CUNORTE	n.d
CUSUR	n.d
CUTONALÁ	n.d
CUVALLES	n.d
CUTLAJOMULCO	n.d
SUV	n.d
SEMS	n.d

Fuente: Coordinación General de Extensión y Difusión Cultural, Coordinación de Extensión y Acción Social, Unidad de Apoyo a las Comunidades Indígenas.
Corte a: Diciembre de 2021.
Nota: [1] La UACI no cuenta con información para este año.

Proyecto CASA, 2016-2021 — Cuadro 3.19

Proyecto	Año					
	2016	2017	2018	2019	2020	2021
CASAs institucionales	42	42	45	34	38	36
CASAs de colaboración y apoyo	0	0	0	0	0	0
Centros comunitarios	0	0	0	0	0	0
Usuarios	16,452	25,867	6,559	15,129	7,240	11,714

Fuente: Sistema de Universidad Virtual.
Corte a: Diciembre de cada año.
Nota: Durante 2021 no se contó con bitácora de registro de atención a usuarios.

Programa CASA Universitaria, 2016-2021 — Cuadro 3.20

Año / Nombre de sede	Localidad	Municipio	Tipo de público atendido:								
			Estudiantes			Aspirantes			Comunidad en general		
			Total	H	M	Total	H	M	Total	H	M
2016			498	224	274	218	98	120	0	0	0
Acatic	Acatic	Acatic	24	12	12	4	1	3	0	0	0
Alquimia A.C.	Guadalajara	Guadalajara	1	0	1	4	1	3	0	0	0
Atemajac de Brizuela	Atemajac de Brizuela	Atemajac de Brizuela	10	4	6	2	0	2	0	0	0
Ayotitlán	Ayotitlán	Cuautitlán de García Barragán	40	17	23	27	14	13	0	0	0
Cuautla	Cuautla	Cuautla	6	3	3	1	1	0	0	0	0
Centro de Integración Tapalpa A. C.	Tapalpa	Tapalpa	10	4	6	0	0	0	0	0	0
Centro de Rehabilitación Infatil Teletón Occidente	Guadalajara	Guadalajara	18	9	9	0	0	0	0	0	0
Centro de Justicia para las Mujeres	Guadalajara	Guadalajara	10	4	6	10	5	5	0	0	0
DIF Zapopán Miramar	Zapopán	Zapopán	5	2	3	15	7	8	0	0	0
DIF Zapopán Paraísos del Colli	Zapopán	Zapopán	0	0	0	6	2	4	0	0	0
DIF Zapopán Parques del Auditorio	Zapopán	Zapopán	16	8	8	6	2	4	0	0	0
El Grullo	El Grullo	El Grullo	36	16	20	0	0	0	0	0	0
IJAS Num. 1	Guadalajara	Guadalajara	3	1	2	1	0	1	0	0	0
Jesús María	Jesús María	Jesús María	13	6	7	2	1	1	0	0	0
Jilotlán de los Dolores	Jilotlán de los Dolores	Jilotlán de los Dolores	4	1	3	1	0	1	0	0	0
La Trinidad	La Trinidad	San Miguel el Alto	12	5	7	11	5	6	0	0	0
Miravalle	Tlaquepaque	Tlaquepaque	0	0	0	2	2	0	0	0	0
Ocota de la Sierra	Ocota de la Sierra	Mezquitic	88	41	47	28	14	14	0	0	0
Puerto Vallarta	Puerto Vallarta	Puerto Vallarta	7	2	5	0	0	0	0	0	0
San Andrés Cohamiata	San Andrés Cohamiata	Mezquitic	8	4	4	0	0	0	0	0	0

Programa CASA Universitaria, 2016-2021 — Cuadro 3.20

Año / Nombre de sede	Localidad	Municipio	Tipo de público atendido:								
			Estudiantes			Aspirantes			Comunidad en general		
			Total	H	M	Total	H	M	Total	H	M
San Antonio Juanacaxtle	San Antonio Juanacaxtle	Juanacatlán	12	4	8	6	2	4	0	0	0
San Martin de las Flores	San Martín de las Flores	Tlaquepaque	6	2	4	4	1	3	0	0	0
San Miguel de Hidalgo	San Miguel de Hidalgo	El Limón	21	9	12	4	1	3	0	0	0
San Miguel de la Sierra	Ayutla	Ayutla	0	0	0	3	1	2	0	0	0
Santa María del Valle	Santa María del Valle	San Miguel el Alto	1	0	1	2	0	2	0	0	0
Tala	Tala	Tala	0	0	0	1	0	1	0	0	0
Tizapán el Alto	Tizapán el Alto	Tizapán el Alto	71	34	37	27	13	14	0	0	0
Tlajomulco	Tlajomulco	Tlajomulco	28	13	15	19	9	10	0	0	0
Tomatlán	Tomatlán	Tomatlán	33	16	17	25	12	13	0	0	0
Tototlán	Tototlán	Tototlán	15	7	8	5	2	3	0	0	0
Zapotlanejo	Zapotlanejo	Zapotlanejo	0	0	0	2	2	0	0	0	0
2017			126	57	69	235	106	129	25,508	11,479	14,029
Acatic	Acatic	Acatic	10	5	5	14	6	8	890	400	490
Alquimia A.C.	Guadalajara	Guadalajara	2	1	1	7	3	4	1,320	594	726
Atemajac de Brizuela	Atemajac de Brizuela	Atemajac de Brizuela	7	3	4	8	3	5	0	0	0
Ayotitlán	Ayotitlán	Cuautitlán de García Barragán	13	6	7	29	14	15	1,108	499	609
Cuautla	Cuautla	Cuautla	2	1	1	0	0	0	0	0	0
Centro de Rehabilitación Infatil Teletón Occidente	Guadalajara	Guadalajara	0	0	0	0	0	0	704	317	387
Centro de Justicia para las Mujeres	Guadalajara	Guadalajara	15	7	8	20	9	11	1,189	535	654
DIF Zapopán Parques del Auditorio	Zapopán	Zapopán	0	0	0	2	1	1	0	0	0
El Grullo	El Grullo	El Grullo	0			3	1	2	976	439	537
El Rincón	El Rincón	Zapotiltic	1	0	1	2	1	1	0	0	0
IJAS Num. 1	Guadalajara	Guadalajara	0	0	0	8	3	5	852	383	469
IJAS Num. 3	Guadalajara	Guadalajara	0	0	0	0	0	0	871	392	479
Jesús María	Jesús María	Jesús María	5	2	3	7	3	4	991	446	545
Jilotlán de los Dolores	Jilotlán de los Dolores	Jilotlán de los Dolores	1	1	0	6	2	4	231	104	127
La Gloria	La Gloria	Tomatlán	1	0	1	4	1	3	545	245	300
Ocota de la Sierra	Ocota de la Sierra	Mezquitic	24	11	13	7	3	4	0	0	0
Puerto Vallarta	Puerto Vallarta	Puerto Vallarta	0	0	0	3	1	2	1,872	842	1,030
San Antonio Juanacaxtle	San Antonio Juanacaxtle	Juanacatlán	0	0	0	3	1	2	0	0	0

Programa CASA Universitaria, 2016-2021 — Cuadro 3.20

Año / Nombre de sede	Localidad	Municipio	Tipo de público atendido:								
			Estudiantes			Aspirantes			Comunidad en general		
			Total	H	M	Total	H	M	Total	H	M
San Martin de las Flores	San Martín de las Flores	Tlaquepaque	0	0	0	1	0	1	0	0	0
San Martin Hidalgo	San Martín Hidalgo	San Martín Hidalgo	0	0	0	4	1	3	1,024	461	563
San Miguel de Hidalgo	San Miguel de Hidalgo	El Limón	0	0	0	1	1	0	771	347	424
Santa María del Valle	Santa María del Valle	San Miguel el Alto	0	0	0	5	2	3	1,424	641	783
Tazumbos	Tazumbos	Jilotlán de los Dolores	0	0	0	0	0	0	1,124	506	618
Tizapán el Alto	Tizapán el Alto	Tizapán el Alto	38	17	21	54	26	28	5,880	2,647	3,233
Tlajomulco	Tlajomulco	Tlajomulco	0	0	0	20	11	9	943	424	519
Tomatlán	Tomatlán	Tomatlán	7	3	4	26	12	14	1,556	700	856
Zapotiltic	Zapotiltic	Zapotiltic	0	0	0	1	1	0	1,237	557	680
2018			258	116	142	241	108	133	6,060	2,727	3,333
Acatic	Acatic	Acatic	18	9	9	12	5	7	153	69	84
Atemajac de Brizuela	Atemajac de Brizuela	Atemajac de Brizuela	44	21	23	17	8	9	274	123	151
Atequiza	Atequiza	Ixtlahuacán de los Membrillos	0	0	0	0	0	0	15	7	8
Ayotitlán	Ayotitlán	Cuautitlán de García Barragán	36	17	19	28	13	15	260	117	143
Cuautla	Cuautla	Cuautla	4	1	3	2	1	1	119	54	65
Centro de Rehabilitación Infatil Teletón Occidente	Guadalajara	Guadalajara	16	7	9	7	3	4	45	20	25
Centro de Justicia para las Mujeres	Guadalajara	Guadalajara	16	7	9	80	36	44	175	79	96
Chacala	Chacal	Cuautitlán de García Barragán	0	0	0	0	0	0	40	18	22
DIF Zapopán Parques del Auditorio	Zapopán	Zapopán	0	0	0	1	0	1	0	0	0
El Grullo	El Grullo	El Grullo	0			0			206	93	113
El rincón	El Rincón	Zapotiltic	1	0	1	1	1	0	155	70	85
Jesús María	Jesús María	Jesús María	6	2	4	9	3	6	245	110	135
Jilotlán de los Dolores	Jilotlán de los Dolores	Jilotlán de los Dolores	0	0	0	0	0	0	104	47	57
Jóvenes Alertas	Guadalajara	Guadalajara	0	0	0	6	2	4	199	90	109
Los Olivos	Los Olivos	Ixtlahuacán de los Membrillos	0	0	0	0	0	0	20	9	11
La Gloria	La Gloria	Tomatlán	0	0	0	0	0	0	273	123	150
La Trinidad	La Trinidad	San Miguel el Alto	2	1	1	1	0	1	95	43	52

Programa CASA Universitaria, 2016-2021 Cuadro 3.20

Año / Nombre de sede	Localidad	Municipio	Tipo de público atendido:								
			Estudiantes			Aspirantes			Comunidad en general		
			Total	H	M	Total	H	M	Total	H	M
Ocota de la Sierra	Ocota de la Sierra	Mezquitic	32	15	17	0	0	0	58	26	32
Puerto Vallarta	Puerto Vallarta	Puerto Vallarta	4	2	2	2	2	0	671	301	370
San Antonio Juanacaxtle	San Antonio Juanacaxtle	Juanacatlán	8	3	5	1	1	0	206	93	113
San Martin Hidalgo	San Martín Hidalgo	San Martín Hidalgo	0	0	0	0	0	0	138	62	76
San Miguel de Hidalgo	San Miguel de Hidalgo	El Limón	3	1	2	4	2	2	110	49	61
Santa María del Valle	Santa María del Valle	San Miguel el Alto	4	1	3	3	1	2	332	149	183
Centro de Integración Tapalpa A. C.	Tapalpa	Tapalpa	0	0	0	0	0	0	142	64	78
Tizapán el Alto	Tizapán el Alto	Tizapán el Alto	38	17	21	33	16	17	1007	453	554
Tlajomulco	Tlajomulco	Tlajomulco	0	0	0	9	3	6	352	158	194
Tomatlán	Tomatlán	Tomatlán	26	12	14	25	11	14	410	185	225
Totatiche	Totatiche	Totatiche	0	0	0	0	0	0	133	60	73
Zapotiltic	Zapotiltic	Zapotiltic	0	0	0	0	0	0	123	55	68
2019			532	239	293	322	145	177	15,129	6,808	8,321
Acatic	Acatic	Acatic	23	10	13	3	3	0	2,447	1,101	1,346
Atemajac de Brizuela	Atemajac de Brizuela	Atemajac de Brizuela	80	36	44	29	14	15	341	153	188
Atequiza	Atequiza	Ixtlahuacán de los Membrillos	5	2	3	30	13	17	761	342	419
Ayotitlán	Ayotitlán	Cuautitlán de García Barragán	33	15	18	35	16	19	650	292	358
Cuautla	Cuautla	Cuautla	5	3	2	3	2	1	0	0	0
Centro de Justicia para las Mujeres	Guadalajara	Guadalajara	64	28	36	74	33	41	446	200	246
Chacala	Chacal	Cuautitlán de García Barragán	0	0	0	0	0	0	70	32	38
El Grullo	El Grullo	El Grullo	0	0	0	0	0	0	23	10	13
El Rincón	El Rincón	Zapotiltic	0	0	0	0	0	0	306	138	168
Ixtlahuacán del Río	ixtlahuacán del Río	ixtlahuacán del Río	2	2	0	2	2	0	0	0	0
Jesús María	Jesús María	Jesús María	6	2	4	10	4	6	270	121	149
Jilotlán de los Dolores	Jilotlán de los Dolores	Jilotlán de los Dolores	1	1	0	0	0	0	64	29	35
Jóvenes Alertas	Guadalajara	Guadalajara	38	18	20	4	1	3	90	41	49
Los Olivos	Los Olivos	Ixtlahuacán de los Membrillos	3	1	2	4	2	2	94	42	52
La Gloria	La Gloria	Tomatlán	1	0	1	6	2	4	1,376	619	757

Programa CASA Universitaria, 2016-2021 — Cuadro 3.20

Año / Nombre de sede	Localidad	Municipio	Tipo de público atendido:								
			Estudiantes			Aspirantes			Comunidad en general		
			Total	H	M	Total	H	M	Total	H	M
La Trinidad	La Trinidad	San Miguel el Alto	8	3	5	2	1	1	32	14	18
Mirandilla	Mirandilla	San Miguel el Alto	5	3	2	5	2	3	35	16	19
Ocota de la Sierra	Ocota de la Sierra	Mezquitic	6	2	4	6	2	4	100	46	54
Puerto Vallarta	Puerto Vallarta	Puerto Vallarta	0	0	0	5	3	2	4,572	2,057	2,515
San Antonio Juanacaxtle	San Antonio Juanacaxtle	Juanacatlán	4	2	2	2	1	1	0	0	0
San José del Castillo	San José del Castillo	El Salto	2	1	1	3	1	2	490	221	269
San Martin Hidalgo	San Martín Hidalgo	San Martín Hidalgo	0	0	0	0	0	0	188	85	103
San Miguel de Hidalgo	San Miguel de Hidalgo	El Limón	0	0	0	0	0	0	183	82	101
Santa María del Valle	Santa María del Valle	San Miguel el Alto	9	3	6	9	4	5	95	43	52
Centro de Integración Tapalpa A. C.	Tapalpa	Tapalpa	16	7	9	19	8	11	16	7	9
Tizapán el Alto	Tizapán el Alto	Tizapán el Alto	169	77	92	50	22	28	748	337	411
Tlajomulco	Tlajomulco	Tlajomulco	7	3	4	3	1	2	184	83	101
Tomatlán	Tomatlán	Tomatlán	45	20	25	18	8	10	484	218	266
Zapotiltic	Zapotiltic	Zapotiltic	0	0	0	0	0	0	1,064	479	585
2020			351	158	193	360	162	198	7,240	3,258	3,982
Acatic	Acatic	Acatic	9	4	5	6	3	3	192	86	106
Atemajac de Brizuela	Atemajac de Brizuela	Atemajac de Brizuela	22	10	12	11	5	6	354	159	195
Atequiza	Atequiza	Ixtlahuacán de los Membrillos	25	11	14	20	9	11	596	268	328
Ayotitlán	Ayotitlán	Cuautitlán de García Barragán	22	10	12	15	7	8	870	391	479
Cuautla	Cuautla	Cuautla	0			0			175	79	96
Centro de Rehabilitación Infatil Teletón Occidente	Guadalajara	Guadalajara	10	4	6	12	5	7	70	32	38
Centro de Justicia para las Mujeres	Guadalajara	Guadalajara	48	22	26	79	36	43	0		
El Grullo	El Grullo	El Grullo	0	0	0	0	0	0	100	45	55
El Rincón	El Rincón	Zapotiltic	1	1	0	0	0	0	170	76	94
Ixtlahuacán del Río	ixtlahuacán del Río	ixtlahuacán del Río	1	0	1	1	0	1	190	86	104
Jesús María	Jesús María	Jesús María	4	1	3	4	2	2	195	88	107
Jilotlán de los Dolores	Jilotlán de los Dolores	Jilotlán de los Dolores	2	1	1	1	1	0	125	56	69

Programa CASA Universitaria, 2016-2021 — Cuadro 3.20

Año / Nombre de sede	Localidad	Municipio	Tipo de público atendido:								
			Estudiantes			Aspirantes			Comunidad en general		
			Total	H	M	Total	H	M	Total	H	M
Jóvenes Alertas	Guadalajara	Guadalajara	9	4	5	10	4	6	30	14	16
Los Olivos	Los Olivos	Ixtlahuacán de los Membrillos	2	1	1	1	1	0	402	181	221
La Gloria	La Gloria	Tomatlán	1	0	1	0	0	0	892	401	491
La Trinidad	La Trinidad	San Miguel el Alto	4	1	3	1	1	0	537	242	295
Mirandilla	Mirandilla	San Miguel el Alto	13	6	7	0	0	0	0	0	0
Ocota de la Sierra	Ocota de la Sierra	Mezquitic	13	7	6	5	2	3	50	23	27
Preparatoria Tlajomulco	Tlajomulco	Tlajomulco	2	0	2	6	2	4	0	0	0
Popotita	Popotita	Mezquitic	0	0	0	0	0	0	35	16	19
Puerto Vallarta	Puerto Vallarta	Puerto Vallarta	0	0	0	4	2	2	15	7	8
San Andrés Cohamiata	San Andrés Cohamiata	Mezquitic	1	1	0	0	0	0	0	0	0
San Antonio Juanacaxtle	San Antonio Juanacaxtle	Juanacatlán	1	0	1	2	1	1	985	443	542
San José del Castillo	San José del Castillo	El Salto	2	1	1	0	0	0	0	0	0
San Martin Hidalgo	San Martín Hidalgo	San Martín Hidalgo	0	0	0	5	2	3	56	25	31
San Miguel de Hidalgo	San Miguel de Hidalgo	El Limón	1	1	0	6	2	4	156	70	86
Santa María del Valle	Santa María del Valle	San Miguel el Alto	1	1	0	0	0	0	0	0	0
Sayula	Sayula	Sayula	17	8	9	31	14	17	226	102	124
Tamazula de Gordiano	Tamazula de Gordiano	Tamazula de Gordiano	15	7	8	41	18	23	0	0	0
Centro de Integración Tapalpa A. C.	Tapalpa	Tapalpa	14	7	7	26	12	14	68	31	37
Tizapán el Alto	Tizapán el Alto	Tizapán el Alto	72	32	40	22	10	12	252	113	139
Tlajomulco	Tlajomulco	Tlajomulco	10	4	6	2	1	1	0	0	
Tomatlán	Tomatlán	Tomatlán	23	10	13	20	9	11	265	119	146
Villa Corona	Villa Corona	Villa Corona	0	0	0	12	5	7	0	0	0
Zacoalco de Torres	Zacoalco de Torres	Zacoalco de Torres	6	3	3	14	7	7	0	0	0
Zapotiltic	Zapotiltic	Zapotiltic	0	0	0	3	1	2	234	105	129
2021			319	83	236	328	80	248	5,309	1,736	3,573
Acatic	Acatic	Acatic	5	0	5	0	0	0	82	35	47
Atemajac de Brizuela	Atemajac de Brizuela	Atemajac de Brizuela	19	6	13	4	1	3	140	63	77
Atequiza	Atequiza	Ixtlahuacán de los Membrillos	22	8	14	10	5	5	91	32	59

Programa CASA Universitaria, 2016-2021 — Cuadro 3.20

Año / Nombre de sede	Localidad	Municipio	Tipo de público atendido:								
			Estudiantes			Aspirantes			Comunidad en general		
			Total	H	M	Total	H	M	Total	H	M
Ayotitlán	Ayotitlán	Cuautitlán de García Barragán	15	2	13	15	7	8	480	216	264
Cuautla	Cuautla	Cuautla	13	3	10	0	0	0	147	52	95
Centro de Rehabilitaciòn Infatil Teletón Occidente	Guadalajara	Guadalajara	0	0	0	14	9	5	21	9	12
Centro de Justicia para las Mujeres	Guadalajara	Guadalajara	46	1	45	69	0	69	385	0	385
El Grullo	El Grullo	El Grullo	0	0	0	0	0	0	41	16	25
El rincón	El Rincón	Zapotiltic	1	0	1	0	0	0	85	32	53
Ixtlahuacán del Río	Ixtlahuacán del Río	Ixtlahuacán del Río	1	0	1	0	0	0	0	0	0
Jesús María	Jesús María	Jesús María	3	0	3	2	0	2	270	82	188
Jilotlán de los Dolores	Jilotlán de los Dolores	Jilotlán de los Dolores	0	0	0	0	0	0	75	33	42
Jóvenes Alertas	Guadalajara	Guadalajara	12	8	4	10	3	7	180	71	109
Los Olivos	Los Olivos	Ixtlahuacán de los Membrillos	3	2	1	6	3	3	455	211	244
La Gloria	La Gloria	Tomatlán	1	0	1	0	0	0	260	102	158
La Trinidad	La Trinidad	San Miguel el Alto	3	0	3	3	0	3	20	8	12
Mirandilla	Mirandilla	San Miguel el Alto	0	0	0	0	0	0	44	18	26
Ocota de la Sierra	Ocota de la Sierra	Mezquitic	9	6	3	3	1	2	60	22	38
Preparatoria Tlajomulco	Tlajomulco	Tlajomulco	11	3	8	9	4	5	45	15	30

Programa CASA Universitaria, 2016-2021 — Cuadro 3.20

Año / Nombre de sede	Localidad	Municipio	Tipo de público atendido:								
			Estudiantes			Aspirantes			Comunidad en general		
			Total	H	M	Total	H	M	Total	H	M
Preparatoria Villa Corona	Villa Corona	Villa Corona	4	1	3	1	1	0	0	0	0
Popotita	Popotita	Mezquitic	0	0	0	0	0	0	0	0	0
Puerto Vallarta	Puerto Vallarta	Puerto Vallarta	10	3	7	11	3	8	73	21	52
San Antonio Juanacaxtle	San Antonio Juanacaxtle	Juanacatlán	3	0	3	1	0	1	486	128	358
San José del Castillo	El Salto	El Salto	0	0	0	1	0	1	70	28	42
San Miguel de Hidalgo	San Miguel de Hidalgo	El Limón	1	0	1	0	0	0	220	86	134
Santa María del Valle	Santa María del Valle	San Miguel el Alto	1	0	1	2	2	0	82	23	59
Sayula	Sayula	Sayula	23	9	14	89	21	68	140	49	91
San Martín de las Flores	Tlaquepaque	Tlaquepaque	0	0	0	0	0	0	0	0	0
Tamazula de Gordiano	Tamazula de Gordiano	Tamazula de Gordiano	8	3	5	13	5	8	215	68	147
Centro de Integración Tapalpa A. C.	Tapalpa	Tapalpa	27	8	19	8	1	7	178	40	138
Tecolotlán	Tecolotlán	Tecolotlán	4	1	3	1	0	1	45	21	24
Tizapán el Alto	Tizapán el Alto	Tizapán el Alto	50	14	36	30	9	21	339	101	238
Tlajomulco	Tlajomulco	Tlajomulco	3	0	3	1	0	1	230	65	165
Tomatlán	Tomatlán	Tomatlán	18	4	14	21	5	16	65	26	39
Zacoalco de Torres	Zacoalco de Torres	Zacoalco de Torres	1	0	1	1	0	1	70	18	52
Zapotiltic	Zapotiltic	Zapotiltic	2	1	1	3	0	3	215	45	170

Fuente: Sistema de Universidad Virtual.
Corte a: Diciembre de cada año.
Notas: H=Hombres, M=Mujeres.

Actividades y programas en apoyo al desarrollo sustentable de las regiones en la Red Universitaria, 2021 Cuadro 3.21

Nombre del programa / Entidad universitaria	Fecha	Lugar
CU temáticos		
CUAAD		
Proyecto de intervención en espacios públicos. Maestría en Diseño e Innovación Industrial	14-dic	Cocula, Jalisco
Sistema de planeación y cotización fabril en la industria manufacturera. Maestría en Diseño e Innovación Industrial	08-jul	The Sign
Modelo de aplicación de tecnologías interactivas para el análisis e impacto en la selección, compra y contacto virtual de un producto y el usuario, dentro de la industria mueblera en Jalisco. Maestría en Diseño e Innovación Industrial	08-jul	Pragnanz
Implementación de dispositivos electrónicos para el empoderamiento de la población ante problemáticas de inseguridad durante el uso de transporte público en el municipio de Zapopan, Jalisco. Maestría en Diseño e Innovación Industrial	08-jul	PlugDesign
Las desapariciones en México: proyecto de localización personal. Maestría en Diseño e Innovación Industrial	12-feb	Codebay
Sistema de recolección de residuos generados en talleres de carpintería en la Zona Metropolitana de Guadalajara. Maestría en Diseño e Innovación Industrial	12-feb	Lupher
Propuesta de innovación de radio difusora en provincia	06-ene	Dipro Innovation Design
Prototipado de diseño y uso de placas de plástico reciclado para el diseño de muros vivos en proyectos de arquitectura sostenible. Maestría en Diseño e Innovación Industrial	03-feb	Carrocerías Madrigal
Prototipado de diseño y uso de placas de plástico reciclado para el diseño de muros vivos en proyectos de arquitectura sostenible. Maestría en Diseño e Innovación Industrial	08-jul	PlugDesign
Implementación de Realidad Virtual y Realidad Aumentada en la Industria. Maestría en Diseño e Innovación Industrial	08-jul	Pragnanz
Innovación y diseño en los materiales y procesos de la empresa: negro neón (taller de joyería y accesorios). Maestría en Diseño e Innovación Industrial	26-ene	Negro Neón
Proyecto de reactivación turística consciente para el municipio de Támesis, Antioquia en Colombia. Maestría en Diseño e Innovación Industrial	11-ago	Támesis, Antioquia en Colombia
Investigación colaborativa con la compilación del libro Agua, Ciudad y Territorio. Doctorado en Ciudad, Territorio y Sustentabilidad	25-ene	CUTonalá
Plan Maestro de la Preparatoria 22 de la Universidad de Guadalajara Doctorado en Ciudad, Territorio y Sustentabilidad	13-jul	Preparatoria 22 Tlaquepaque, Jalisco
La periferia de las ciudades	31-dic	Universidad de Guadalajara
Latinas Pathways to STEM: Exploring Contextual Mitigating Factors Doctorado en Ciudad, Territorio y Sustentabilidad	13-jul	Peter Lang
Contexto 7 Doctorado en Ciudad, Territorio y Sustentabilidad	13-jul	Universidad Autonoma de Nuevo León
"Coordinación, Gobernanza y Desarrollo de las Metrópolis en México: Desafíos y oportunidades en la regulación y gestión de las ciudades" Doctorado en Ciudad, Territorio y Sustentabilidad	2021	Senado de la República (LXIV Legislatura)
Taller "la cultura es para todos" por parte de la Maestria en gestión y desarrollo cultural	01-ene	Lagos de Moreno jalisco
Trabajo de vinculación en el area del postgrado y la investigación. Doctorado Interinstitucional en Arte y Cultura	01-jul	Cátedra de Estudios Afrocaribeños. Universidad de Guantánamo, Cuba
Participación en eventos, publicaciones en conjunto. Doctorado Interinstitucional en Arte y Cultura	01-sep	Cátedra de Estudios Afrocaribeños. Universidad de Guantánamo, Cuba
Arbitraje y dictamen de artículo para su publicación en el libro Miradas semióticas. Arte, diseño, ciudad. Doctorado Interinstitucional en Arte y Cultura	01-ene	Universidad Autónoma Metropolitana, Unidad Azcapotzalco
Participación como DICTAMINADOR de artículo. Revista Sincronía. Doctorado Interinstitucional en Arte y Cultura	01-ene	Departamento de Filosofía y Departamento de Letras, del CUCSH
Jurado 9no. Festival Metropolitano de Cineminuto Confinamientos. Doctorado Interinstitucional en Arte y Cultura	01-ene	Universidad Autónoma Metropolitana, Unidad Azcapotzalco
DICTAMEN de ensayo científico. Doctorado Interinstitucional en Arte y Cultura	10-mar	Facultad de Arquitectura y Diseño. Universidad Autónoma del Estado de México

Actividades y programas en apoyo al desarrollo sustentable de las regiones en la Red Universitaria, 2021 — Cuadro 3.21

Nombre del programa / Entidad universitaria	Fecha	Lugar
Comisión de Plan de estudios de la carrera de DCV a Distancia. Doctorado Interinstitucional en Arte y Cultura	25-feb	Facultad de Arquitectura y Diseño. Universidad Autónoma del Estado de México
Ponencias, organización y coordinanción del Congreso Internacional Mujeres en el Arte y el Diseño. Doctorado Interinstitucional en Arte y Cultura	mar-21	Universidad Autónoma del Estado de México
Ponencias, organización y coordinanción del Seminario Permanente del Departamento de Música. Doctorado Interinstitucional en Arte y Cultura	04-feb	Universidad Autónoma Aguascalientes
Ponencias, organización y coordinanción del Coloquio Internacional El son jarocho en perspectiva. Doctorado Interinstitucional en Arte y Cultura	08-may-3-jul	Association des Cultures Franco-Mexicaines. Veracruz
Ponencias, organización y coordinanción del VI Encuentro de Etnomusicología. Doctorado Interinstitucional en Arte y Cultura	01-oct	Universidad de San Carlos de Guatemala, Guatemala
Plan Maestro de la Preparatoria 22 de la Universidad de Guadalajara. Maestría en Procesos y Expresión Gráfica en la proyectación arquitectónica Urbana	ago-20-ago-21	Tlaquepaque, Jalisco.
La periferia de las ciudades. . Maestría en Procesos y Expresión Gráfica en la proyectación arquitectónica Urbana	31-dic	Universidad de Guadalajara.
Publicación: Coordinación, Gobernanza y Desarrollo de las Metrópolis en México: Desafíos y oportunidades en la regulación y gestión de las ciudades. . Maestría en Procesos y Expresión Gráfica en la proyectación arquitectónica Urbana	13-jul	Senado de la República.
Propuesta de Plan de Manejo Integral del Paseo Fray Antonio Alcalde. Maestría en Procesos y Expresión Gráfica en la proyectación arquitectónica Urbana	2021 - 2022	Guadalajara, Jalisco.
CUCBA		
Programa de demostración de producción de hortalizas en campo e invernadero /CUCBA	Desde 2015	Campo Agrícola del CUCBA
Foro para la transferencia tecnológica de semillas en el occidente de México. La ciencia Mexicana en apoyo al campo.	Desde 2016	Campo Agrícola del CUCBA
Programa de parcelas demostrativas para la promoción y difusión de las nuevas variedades de frijol UDG: Azufrado Bolita, Cuarenteño, Bayo Berrendo UDG y Mulato en parcelas de productores.	Desde 2018	Sur y Centro de Jalisco
Asesoría a inversionista sobre proyecto para la producción de lúpulo en Jalisco	01-mar	Campo Agrícola del CUCBA
CUCEA		
CUCEA Sustentable | Taller Huertos Hurbanos	2021 A	Coordinación de Extensión
CUCEA Sustentable | Taller Huertos Hurbanos	2021 B	Coordinación de Extensión
CUCEA Sustentable | Taller de cultura de la Sostenibilidad	2021V	Coordinación de Extensión
ODS Fest	2021 B	CUCEA
El “Pequeño libro de empujones verdes”	2021 B	Coordinación de Extensión
Reflexiones sustentables (Infografias)	Ene-Dic	Virtual
CUCEA Sustentable | Acopio de pilas	Ene-Dic	Coordinación de Extensión
CUCEA Sustentable | Acopio de toners	Ene-Dic	Coordinación de Extensión
CUCEA Sustentable | Acopio de papel y carton	Ene-Dic	Coordinación de Extensión
CUCEA Sustentable | Acopio de tapas de plastico	Ene-Dic	Coordinación de Extensión
CUCEA Sustentable | Carta de adhesión a la Campaña “Mares Limpios”	Ene-Dic	Coordinación de Extensión
CUCEA Sustentable | Dictamen prohibición del unicel y plásticos de un solo uso	Ene-Dic	Coordinación de Extensión
CUCEA Sustentable | Plogging	2021B	CUCEA
CUCEA Sustentable | 1er Vitaminado del arbolado	2021A	jardines del CUCEA
CUCEA Sustentable | 2do viatminado del arbolado	2021B	jardines del CUCEA
CUCEA Sustentable | Reforestación	2021B	jardines del CUCEA
Mercado consumo responsable	2021B	Corredor techado del CUCEA
CUCEI		
Sustentabilidad en Cucei	26-feb y 19-ago	CUCEI
Química verde en formulaciones cosméticas	07-dic	CUCEI
Taller de Sustentabilidad y Reciclaje (Actividades desarrolladas: Definición de sostenible y sustentable, Características de la sustentabilidad Ambiental, Diferencias entre desarrollo sostenible y sustentable, Familia de huellas ecológica, Huella de carbono e hibrida, Cálculo individual de su huella ecológica, Revisión de sus opciones para mejorar su impacto ecológico, Definición de basura, residuo y desecho, Clasificación de los residuos, Generación de propuestas de reciclaje para su hogar y/o comunidad).	17-nov	CUCEI

Actividades y programas en apoyo al desarrollo sustentable de las regiones en la Red Universitaria, 2021 — Cuadro 3.21

Nombre del programa / Entidad universitaria	Fecha	Lugar
CUCS		
Constitución formal del comité de sostenibilidad	07-may	CUCS
Desarrollo de dos proyectos pilotos bajo el auspicio del *Internacional Finance Corporation* , *World Bank* Grupo a través de la Convocatoria TechEmerge para la implementación de tecnología sostenible en materia de enfriamiento	Desde ago-20	CUCS
Se habilitó el almacén de residuos peligrosos para garantizar el distino final de los residuos químicos acorde	Desde oct-20	CUCS
Se realizó el plan de manejo de residuos peligrosos	Desde oct-20	CUCS
Empleo de disipadores de calor que modifican las propiedades ópticas de los edificios para disminuir el uso de aires acondicionados	Desde dic-21	CUCS
CUCSH		
No Aplica	No Aplica	No Aplica
CU regionales		
CUALTOS		
Mingitorios descarga cero y santarios ahorradores de agua	Desde Dic-17	En CUALTOS
Instación de botes para separación de basura	Desde Jul-18	En CUALTOS
Programa de cambio de lamparas a lamparas led	Desde 2019	En todo CUALTOS
Instalación de sensores de luz en salones	Desde 2020	Edificio H
Taller de formación Integra "Huertos Familiares"	Ago-Dic	Plataforma digital CUALTOS
Proyecto Ejecutivo de la Planta de Tratamiento Para las Aguas Residuales del Centro Universitario de los Altos	Jul	CUALTOS
CUCIÉNEGA		
Brigadas Eco-CUClénega	Desde 2015	CUCIENEGA
Programa Peraj (Adopta un amigo)	Desde 2014	CUCIENEGA
CUCOSTA		
Taller de huertos comunitarios	22-26-nov	Google Meet
Entrega de cubrebocas	Feb-Oct	Diversos puntos de la ciudad de Puerto Vallarta
Programa de sustentabilidad y responsabilidad social	Ene-Nov	Facebook live
La industria sustentable a futuro después de la pandemia	25-feb	Facebook live
Gestión de enlaces de colaboración entre los proyectos activos de los estudiantes del posgrado con el sector publico y privado. Todos estos relacionados al Desarrollo, la Sustentabilidad y el Turismo	26-ene	Director de Turismo Puerto Vallarta
	26-ene	Jefe de Transparencia, Ayuntamiento Puerto Vallarta
	28-ene	Sub-Director,de T.I Gobierno Electronico. Ayuntamiento Puerto Vallarta
	15-feb	Titular de la Agencia digital de Innovación Publica
	15-feb	Coordinación General de Adminitración e Innovación Gubernamental
	15-feb	Direccion de Modernización Innovación y Gobierno Abierto
	15-feb	Encargado de la Dirección de informatica
	15-feb	Director de Tecnologías de la Información del municipio de Merida
	15-feb	Dirección Municipal de Informatica y Sistemas de San Jose del Cabo
	15-feb	Directora de Turismo Guadalajara
	15-feb	Director de Turismo Merida
	15-feb	Director de Turismo Municipal
	15-feb	Dirección de Turismo y Cultura de Veracruz

Actividades y programas en apoyo al desarrollo sustentable de las regiones en la Red Universitaria, 2021 Cuadro 3.21

Nombre del programa / Entidad universitaria	Fecha	Lugar
	15-feb	Directora de Relaciones Institucionale de Turismo de Monterrey
	15-feb	Secretaría de Turismo CDMX
	15-feb	Dirección General de Fomento y Turismo de San José del Cabo
	27-sep	Sector Hotelero Puerto Vallarta
	27-sep	Sociedad civil colonia la Aurora
	27-sep	Sector Sector Restaurantero Puerto Vallarta
	27-sep	Sociedad civil Puerto Vallarta.
	27-sep	Ayuntamiento Bahia de Banderas
CUCOSTASUR		
Agroforestería Pecuaria e Integración de la Biodiversidad en sistemas productos	Desde 2016	Costa Sur de Jalisco
Reservas de Agua Costa de Jalisco	Desde 2020	Costa Sur de Jalisco
Manejo del Fuego Sierra de Manantlán	Desde 2020	Costa Sur de Jalisco
Manjeo del Fuego Junta Intermunicipal del Río Ayuquila	Desde 2018	Costa Sur de Jalisco
Manejo del Fuergo OPD Bosque La Primavera	Desde 2019	Zona Metropolitana de GDL
Acciones para un ambiente sano y la población de niños en el valle Autlán-El Grullo-El Limón	Desde 2020	Costa Sur de Jalisco
Estudio de la Historia de Sostenibilidad Gastronómica de los Productos Identitarios de las Regiones Costa Sur y Sierra de Amula en el Estado de Jalisco	Desde 2021	Costa Sur y Sierra de Amula
Agricultura urbana	Desde 2020	Costa Sur y Sierra de Amula
Reducción de residuos urbanos	Desde 2020	Costa Sur y Sierra de Amula
Campo Limpio	Desde 2017	Valle de Autlán, El Grullo El Limón
Programa de vinculación para la agricultura, ganaderí y apicultura sustentable	Desde 2017	
Indices de sustentabilidad en municipios de la region	Desde 2017	Costa Sur y Sierra de Amula
Programa de investigacón para el desarrollo de la agricultura, ganadería, apicultura y socioeconomía rural	Desde 2017	Costa Sur y Sierra de Amula
Feria de la miel	Desde 2005	Cd. Guzmán y municipios aledaños
Diversos cursos de capacitación	Desde 2000	Costa Sur y Sierra de Amula
Programa de vinculación para la agricultura, ganaderí y apicultura sustentable	Desde 2019	Costa Sur y Sierra de Amula
Programas de radio: Cultivando Vida y Educación y Sociedad para el Desarrollo Sustentable	Desde 2016	Costa Sur y Sierra de Amula
Proyecto Huitzil	Desde 2019	Sede Melaque, población Barra de Navidad, Jalisco
Eco-Costalegre (playas limpias)	Desde 2020	Sede Melaque, población Barra de Navidad, Jalisco
Eco-protector solar huitzil	Desde 2020	Sede Melaque, población Barra de Navidad, Jalisco
Las oportunidades de la emisión de bonos verdes en México y Colombia	Desde 2020	
CULAGOS		
Enactus HUB CULagos	Desde 2020	CULagos
CUNORTE		
CASA Universitaria	Desde 2013	9 de 10 municipios del Norte
Prodeter	Desde2019	Mezquitic, Santa María de los Ángeles y Villa Guerrero
CUSUR		
7a Feria Jalisciense de la Miel	1/12/21	Zapotlán el Grande
8a Jornada rumbo al Festival Nacional por el agua y los bosques	11-30-oct-21	CUSur/Virtual CONAFOR y varias instituciones y empresas
Agenda Ambiental Ciudadana de Tuxpan, Jalisco periodo 2019-2021.	Desde 2019	Tuxpan, Jal
Celebración del Medio Ambiente	31-may-04-jun	CUSur/Virtual ITCG y Gobierno Zapotlán el Grande
Comité de protección de los polinizadores del Estado de Jalisco	Desde 2020	Zapotlán el Grande

Actividades y programas en apoyo al desarrollo sustentable de las regiones en la Red Universitaria, 2021 Cuadro 3.21

Nombre del programa / Entidad universitaria	Fecha	Lugar
Curso-Taller Gestión de Sitios Ramsar Presa Atlangatepec y otros humedales prioritarios	01-nov	CUSur, Universidad Autonóma de Tlaxcala
Escuela de Saberes Rurales	Desde 2015	CUSur
GREECA Ecology	ene-dic	CUSur/Virtual
GREECA Plastic	ene-dic	CUSur/Virtual
Living Lakes	Desde 2018	Zapotlán el Grande
Parcela de Investigación para la Agricultura Sustentable	Desde 2013	Posta Zootecnica
Practitorio Comunidad y Buen Vivir	Desde 2013	CUSur y Comunidades
Programa de Radio Ruta Preventiva	ene-dic	CUSur/Radio Universidad
Programa Limpiemos Zapotlán	04-jun	Zapotlán el Grande
Protección, conservación, manejo y aprovechamiento sustentable de ecosistemas y humedales prioritarios	Desde 2019	Zapotlán el Grande
Radio Comunitaria	Desde 2016	CUSur y Comunidades
Tianguis de Economías Alternas	Desde 2014	CUSur
XV Congreso de Humedales y XXI Curso Taller Internacional sobre Cuencas y Humedales "Laguna de Zapotlán" Sitio Ramsar Humedal de Importancia Internacional Centro Universitario del Sur, Ciudad Guzmán	Oct-21	CUSur
CUTONALÁ		
Programa de Cumplimiento Ambiental Voluntario	Desde 2018	Centro Universitario de Tonalá
CUVALLES		
Jardín Etnobiológico de la región Valles y Sierra Occidental de Jaliso	Desde 2019	CUValles
Proceso de adsorción por oscilación de presión para la purificación y producción de bioetanol	Desde 2019	CUValles
Aplicación de métodos no convencionales para la disminución de la concentración de iones metálicos y contaminantes orgánicos en cuerpos hídricos contaminados de comunidades rurales del municipio de Viacha, Bolivia	Desde 2021	CUValles
CUTLAJOMULCO		
Campaña de Forestación cutlajo Pinta Verde	24-28-may	Centro Universitario
SUV		
Agricultura orgánica en CASA Universitaria Tizapán en Alto	Permanente	CASA Universitaria Tizapán en Alto
Panel "Educación superior y Objetivos para el Desarrollo Sostenible 2030" en el marco del XXIX Encuentro Internacional de Educación a Distancia	29-nov	Virtual: Zoom y Youtube UDGVirtual
SEMS		
Programa de recolección y reutilización de PET	01-ene	Módulo Teocuitatlán de Corona
Sistema de Captación de Agua Pluvial	01-ene	Módulo Huejucar
Programa de Sustentabilidad AYEL	12-ene	Módulo Quitupan
Programa de sustentabilidad	15-ene	Escuela Preparatoria No. 18
Separación de residuos, y reciclaje de plástico pet.	15-ene	Módulo Tecomates
Escuela libre de hielo seco	16-ene	Escuela Preparatoria No. 18
Escuela libre de humo	16-ene	Escuela Preparatoria No. 18
Manejo de residuos sólidos (PET, Polietileno de alta, aluminio)	16-ene	Escuela Preparatoria No. 18
Recolección de reciclaje de plástico (tapaderas)	16-ene	Módulo Hermenegildo Galeana
Reforestación en la Venta de Mochitiltic	30-ene	Módulo La Venta de Mochitiltic
Participación del plantel en la Campaña permanente de separación de residuos (Municipal)	01-feb	Módulo Amacueca
Elaboración de composta	11-feb	Módulo San Marcos
Cambio de lámparas por led y solares	04-mar	Módulo Oconahua
Yo limpio Ahualulco del Mercado y Teuchitlan	16-abr	Escuela Preparatoria Regional de Ahualulco de Mercado
Proyecto "Recicla tus libretas"	08-may	Módulo Mezquitic
Elaboración de composta a partir de lombrices	09-may	Escuela Preparatoria Regional de Chapala
Re-educando al Pasado	12-may	Escuela Preparatoria de Jalisco
Limpieza Río Mezquitic-Bolaños	19-may	Módulo Mezquitic
Instalación de tubos led en aulas de la institución, para el ahorro de energía	20-may	Módulo San Marcos
"Vías verdes"	21-may	Módulo San Marcos
Cultivo sin suelo y tradicional	24-may	Escuela Preparatoria Regional de Ahualulco de Mercado

Actividades y programas en apoyo al desarrollo sustentable de las regiones en la Red Universitaria, 2021 Cuadro 3.21

Nombre del programa / Entidad universitaria	Fecha	Lugar
Webinar "Estrategias para el cultivo de plantas de ornato y algas en tiempos de pandemia"	25-may	Escuela Preparatoria No. 14
Introducción al manejo de viveros	25-may	Escuela Preparatoria Regional de Ahualulco de Mercado
Escuela Verde	01-jun	Escuela Preparatoria Regional de Lagos de Moreno
Separación de residuos	09-jun	Escuela Preparatoria Regional de Colotlán
Reforestación en las instalaciones de la EPRE	09-jun	Escuela Preparatoria Regional de Etzatlán
Reforestación	10-jun	Módulo San Marcos
Proyecto Ambiental	10-jun	Módulo Unión de San Antonio
Campaña de Reciclaje de plástico	16-jun	Módulo Ixtlahuacán del Río
Campaña de concientización de la separación de residuos sólidos 2021 - JICOSUR	22-jun	Módulo Villa Purificación
Campaña de limpieza	24-jun	Módulo Telcruz
Reforesto mi escuela	25-jun	Módulo Ayotitlán
Producción de Plantas	09-jul	Escuela Preparatoria Regional de Degollado
Huerto Escolar y Comunitario, en este espacio se promueve la empatía a la naturaleza	12-jul	Escuela Preparatoria No. 14
Iluminación con lámparas solares	15-jul	Escuela Preparatoria Regional de Jalostotitlán
Campaña de reciclaje y separación de residuos	30-jul	Escuela Preparatoria No. 17
Eliminación de unicel	04-ago	Escuela Preparatoria Regional de Jalostotitlán
Programa de cumplimiento ambiental voluntario Semadet/Certificado	12-ago	Escuela Preparatoria de Tonalá
Reforestación	31-ago	Módulo El Limón
Uso de Químicos Orgánicos Amigables con el medio ambiente	01-sep	Escuela de Educación Media Superior Wixárika
Programa: Eco-Schools: es un programa que otorga un distintivo ambiental internacional	01-sep	Escuela Preparatoria Regional de El Salto
Programa de separación de residuos y reciclaje de plástico	01-sep	Módulo Usmajac
Reciclaje de envases PET	06-sep	Módulo Yahualica
Composta utilizada para el abono de los cultivos	07-sep	Escuela de Educación Media Superior Wixárika
Renovación lámparas de led en aulas	10-sep	Escuela Preparatoria Regional de Jalostotitlán
Registro de la Preparatoria en Casa CEM para la renovación de la Certificación de Escuela Libre de Humo	12-sep	Escuela Preparatoria No. 14
Separación de residuos	14-sep	Módulo Tecalitlán
Brigadas de mantenimiento áreas verdes	17-sep	Escuela Preparatoria No. 15
Cambio de lámparas por Led y solares	17-sep	Escuela Preparatoria Regional de Etzatlán
Campaña de Reciclaje para el cuidado del medio ambiente	20-sep	Escuela de Educación Media Superior Wixárika
Charla de Socializar la necesidad e importancia del museo de Cs. Ambientales de la UdeG	30-sep	Escuela Preparatoria No. 22
Programa de las 3 R	04-oct	Módulo Cuquio
Programa de capacitación y concientización de separación de residuos sólidos	06-oct	Escuela Preparatoria Regional de Tala
Instalación de 4 lámparas solares	06-oct	Módulo San Marcos
Reuniones directivos primaria Isabel Fernández de Molina, proyecto de Huerto Escolar y Comunitario	08-oct	Escuela Preparatoria No. 14
Reforestación	12-oct	Escuela Preparatoria No. 16
Recolección de basura, reforestación. recolección de taparroscas	13-oct	Módulo Villa Guerrero
Campaña de ahorro de agua	15-oct	Escuela Preparatoria Regional de Jalostotitlán
Recolección de basura y colocación de carteles en puntos estratégicos	15-oct	Módulo José María Morelos
Cuidando las playas	15-oct	Módulo José María Morelos
Apoyo en restauración de espacios	15-oct	Módulo San Julián

Actividades y programas en apoyo al desarrollo sustentable de las regiones en la Red Universitaria, 2021 Cuadro 3.21

Nombre del programa / Entidad universitaria	Fecha	Lugar
Descacharrización	18-oct	Escuela Preparatoria Regional de Casimiro Castillo
Sembrando vida	18-oct	Módulo Chacala
Apoyo en restauración de espacios	20-oct	Módulo San Julián
Taller de Huertos Urbanos	21-oct	Escuela Preparatoria No. 20
Manejo de residuos	21-oct	Escuela Preparatoria No. 20
Reforestación del Bosque de la Primavera	26-oct	Escuela Preparatoria Regional de Tala
Campaña de reciclaje	29-oct	Módulo Quitupan
Reciclando juntos	01-nov	Escuela Preparatoria No. 05
Red Recolectora de desechos urbanos: alcantarilladlo limpio	01-nov	Escuela Preparatoria No. 05
Industria del Vestido (fabricación de ropa orgánica)	01-nov	Escuela Preparatoria No. 05
Periodismo Ambiental	01-nov	Escuela Preparatoria No. 05
Fracking: Integración de documentos de información	01-nov	Escuela Preparatoria No. 05
Ecosistema Sustentable Solar (ESS): alternativa de energía doméstica	01-nov	Escuela Preparatoria No. 05
Invasión en la ciudad	01-nov	Escuela Preparatoria No. 05
Ropa segunda vida: contenedores de tela	01-nov	Escuela Preparatoria No. 05
Elaboración de composta	01-nov	Escuela Preparatoria No. 05
Macetas fluctuantes	01-nov	Escuela Preparatoria No. 05
Challenge de basura en las calles	01-nov	Escuela Preparatoria No. 05
Un árbol para el futuro	01-nov	Escuela Preparatoria No. 05
Separación de residuos	07-nov	Escuela Preparatoria No. 20
Campaña de reciclaje por parte de alumnos de la TAE de educación ambiental	10-nov	Escuela Preparatoria Regional de Tala
Recolección de residuos electrónicos	11-nov	Escuela Preparatoria Regional de El Salto
Reciclaje de cartón y pet	17-nov	Escuela Preparatoria Regional de Jalostotitlán
Campaña de separación de residuos sólidos	20-nov	Escuela Preparatoria No. 18
Proyecto integrador "energía sustentable y renovable"	22-nov	Escuela Preparatoria Regional de Tlajomulco de Zúñiga
Presentación de productos generados en los talleres extracurriculares que pertenecen a *Eco Schools*	23-nov	Escuela Politécnica "Ing. Jorge Matute Remus"
Reproducción y propagación de plantas	23-nov	Escuela Preparatoria Regional de Ahualulco de Mercado
Campaña de limpieza	23-nov	Módulo Telcruz
Campaña de limpieza	23-nov	Módulo Telcruz
Producción de plantas en ambientes protegidos	24-nov	Escuela Preparatoria Regional de Ahualulco de Mercado
Campaña del uso eficiente y responsable del agua	24-nov	Escuela Preparatoria Regional de Tala
Estudiantes protegiendo el medio ambiente	24-nov	Escuela Preparatoria Regional de Tlajomulco de Zúñiga
Adquisición e instalación de paneles solares; 18 lámparas de 40 watts y 02 lámparas de 60 watts	25-nov	Escuela Preparatoria Regional de Cihuatlán
Curso de Diseño de Huertos urbanos en vinculación con proyectos del Ayuntamiento de Zapopan.	26-nov	Escuela Politécnica "Ing. Jorge Matute Remus"
Reciclado de PET cartón y aluminio	01-dic	Módulo Encarnación de Díaz
Manejo de residuos	01-dic	Módulo San Antonio Matute
Producción de Plantas en ambientes controlados	02-dic	Escuela Preparatoria Regional de Tepatitlán
Campaña de recolección y clasificación de basura	03-dic	Escuela de Educación Media Superior Wixárika
Adquisición e instalación de lámparas con panel solar, 3 lámparas 40 watts	03-dic	Escuela Preparatoria Regional de Cihuatlán
Proyecto de reforestación en la escuela Preparatoria Módulo Mezquitic	03-dic	Módulo Mezquitic

Actividades y programas en apoyo al desarrollo sustentable de las regiones en la Red Universitaria, 2021 Cuadro 3.21

Nombre del programa / Entidad universitaria	Fecha	Lugar
Uso de agua	03-dic	Módulo Pino Suárez
Campaña de limpieza	04-dic	Escuela de Educación Media Superior Wixárika
1er foro de educación ambiental	04-dic	Escuela Preparatoria No. 17
Sustentabilidad Ambiental	05-dic	Módulo Unión de San Antonio
Poda de árboles ficus y composteo	06-dic	Escuela Preparatoria Regional de Cocula
Recolección de plásticos	06-dic	Módulo Chacala
Proyecto de manejo de residuos en mi colonia	08-dic	Escuela Preparatoria Regional de San Juan de los Lagos
Campañas de educación ambiental	12-dic	Escuela Preparatoria No. 18
Reciclado papel	13-dic	Escuela Preparatoria No. 19
Luminarias con panel solar	13-dic	Escuela Preparatoria de Tonalá Norte
Separación de residuos PET	14-dic	Módulo Ayotitlán
Puesta en funcionamiento del sistema de generación de energía fotovoltaica mediante paneles solares	15-dic	Escuela Preparatoria Regional de Villa Corona
Limpia tu escuela	15-dic	Módulo San Agustín
Recolección de material PET y elaboración de contenedores	16-dic	Escuela Preparatoria Regional de Atotonilco
Participación en la realización del Festival del Huerto el día 18 de diciembre del 2021	18-dic	Escuela Preparatoria No. 14
Participación en el mantenimiento y riego del Huerto Escolar y Comunitario Tlacuache los días lunes	19-dic	Escuela Preparatoria No. 14
Limpieza de playa	29-dic	Módulo San Patricio Melaque

Fuentes: Centros Universitarios; Sistema de Universidad Virtual y Sistema de Educación Media Superior.
Corte a: Diciembre de 2021.

Indicadores de los procesos que realiza la Unidad de Fomento de Invenciones y Transferencia, 2021

Cuadro 3.22

Procesos	2021
Recursos económicos destinados para el fortalecimiento a las invenciones	$ 3,500,000.00
Solicitudes de análisis de patentabilidad recibidas	44
Conferencias impartidas de Propiedad Intelectual	4
Participación en foros para difundir la Propiedad Industrial	1
Pláticas realizadas al interior de la Universidad sobre Protección a la Propiedad Industrial	13
Participación en eventos relacionados con la vinculación y la transferencia del conocimiento	2
Representaciones institucionales en redes nacionales o internacionales de vinculación	14
Transferencias tecnológicas efectuadas	3
Solicitudes de vinculación externa realizadas por empresas y solicitudes de participación en el Programa de Estímulos a la Innovación (PEI)	27
Asesorías y consultorías de propiedad intelectual y transferencia de conocimiento	79

Fuente: Coordinación General de Investigación, Posgrado y Vinculación, Coordinación de Transferencia Tecnológica y del Conocimiento.
Corte a: Diciembre de 2021.

Incubadora de empresas, 2016-2021 Cuadro 3.23

Categoría	Año					
	2016	2017	2018	2019	2020	2021[2]
Empresas creadas[1]	45	185	117	39	76	35
Empleos	131	612	459	155	317	98
Patentes	1	4	4	3	12	6

Fuente: Coordinación General de Investigación, Posgrado y Vinculación, Unidad de Centros de Emprendimiento e Innovación.
Corte a: Diciembre de cada año.
Nota: [1] Para el 2020 se consideran datos los siguientes Centros Universitarios: CUCEA, CUALTOS.
[2] Para el año 2021, la información fue recopilada por la Unidad de Centros de Emprendimiento, hasta 2020 la CGIPV no integraba este indicador.

Total de solicitudes de invenciones presentadas ante el IMPI y otras oficinas de patentes por investigadores de la UdeG, 2016-2021 Cuadro 3.24

Figura de protección / Entidad universitaria	Año / Solicitudes / Investigadores											
	2016		2017		2018		2019		2020		2021	
	Solicitudes	Investigadores	Solicitudes	Investigadores	Solicitudes	Investigadores	Solicitudes	Investigadores	Solicitudes	Investigadores	Solicitudes	Investigadores
Red universitaria	21	57	23	63	23	57	24	60	15	36	33	85
Patentes	14	40	15	50	15	34	17	36	10	21	22	60
Modelos de Utilidad	2	3	4	6	5	19	5	17	4	12	8	18
Diseños industriales	5	14	4	7	3	4	2	7	1	3	3	7
CUAAD	5	12	2	4	2	4	2	2	1	4	2	4
Patentes	1	3	1	1	2	4	1	1	0	0	0	0
Modelos de Utilidad	0	0	0	0	0	0	0	0	1	4	0	0
Diseños industriales	4	9	1	3	0	0	1	1	0	0	2	4
CUCBA	0	0	0	0	0	0	0	0	1	1	0	0
Patentes	0	0	0	0	0	0	0	0	1	1	0	0
Modelos de Utilidad	0	0	0	0	0	0	0	0	0	0	0	0
Diseños industriales	0	0	0	0	0	0	0	0	0	0	0	0
CUCEA	0	0	0	0	0	0	1	6	0	0	3	4
Patentes	0	0	0	0	0	0	0	0	0	0	3	4
Modelos de Utilidad	0	0	0	0	0	0	0	0	0	0	0	0
Diseños industriales	0	0	0	0	0	0	1	6	0	0	0	0
CUCEI	5	23	13	47	11	33	10	27	7	19	13	36
Patentes	4	18	8	39	7	17	8	19	5	13	9	28
Modelos de Utilidad	0	0	3	5	3	14	2	8	1	3	3	5
Diseños industriales	1	5	2	3	1	2	0	0	1	3	1	3
CUCS	0	0	0	0	0	0	3	4	1	1	1	4
Patentes	0	0	0	0	0	0	3	4	1	1	1	4
Modelos de Utilidad	0	0	0	0	0	0	0	0	0	0	0	0
Diseños industriales	0	0	0	0	0	0	0	0	0	0	0	0
CUCSH	1	1	0	0	0	0	0	0	0	0	0	0
Patentes	1	1	0	0	0	0	0	0	0	0	0	0
Modelos de Utilidad	0	0	0	0	0	0	0	0	0	0	0	0
Diseños industriales	0	0	0	0	0	0	0	0	0	0	0	0
CUALTOS	0	0	0	0	0	0	0	0	0	0	0	0
Patentes	0	0	0	0	0	0	0	0	0	0	0	0
Modelos de Utilidad	0	0	0	0	0	0	0	0	0	0	0	0
Diseños industriales	0	0	0	0	0	0	0	0	0	0	0	0

Total de solicitudes de invenciones presentadas ante el IMPI y otras oficinas de patentes por investigadores de la UdeG, 2016-2021 Cuadro 3.24

Figura de protección / Entidad universitaria	Año / Solicitudes / Investigadores											
	2016		2017		2018		2019		2020		2021	
	Solicitudes	Investigadores	Solicitudes	Investigadores	Solicitudes	Investigadores	Solicitudes	Investigadores	Solicitudes	Investigadores	Solicitudes	Investigadores
CUCIÉNEGA	7	17	3	5	4	11	3	11	3	7	4	14
Patentes	6	16	3	5	3	10	1	3	2	4	3	11
Modelos de Utilidad	1	1	0	0	1	1	2	8	1	3	1	3
Diseños industriales	0	0	0	0	0	0	0	0	0	0	0	0
CUCOSTA	0	0	0	0	0	0	0	0	0	0	0	0
Patentes	0	0	0	0	0	0	0	0	0	0	0	0
Modelos de Utilidad	0	0	0	0	0	0	0	0	0	0	0	0
Diseños industriales	0	0	0	0	0	0	0	0	0	0	0	0
CUCOSTASUR	0	0	0	0	1	1	0	0	0	0	3	12
Patentes	0	0	0	0	0	0	0	0	0	0	1	7
Modelos de Utilidad	0	0	0	0	0	0	0	0	0	0	2	5
Diseños industriales	0	0	0	0	1	1	0	0	0	0	0	0
CULAGOS	1	1	0	0	0	0	1	2	0	0	0	0
Patentes	1	1	0	0	0	0	1	2	0	0	0	0
Modelos de Utilidad	0	0	0	0	0	0	0	0	0	0	0	0
Diseños industriales	0	0	0	0	0	0	0	0	0	0	0	0
CUNORTE	0	0	0	0	0	0	0	0	0	0	0	0
Patentes	0	0	0	0	0	0	0	0	0	0	0	0
Modelos de Utilidad	0	0	0	0	0	0	0	0	0	0	0	0
Diseños industriales	0	0	0	0	0	0	0	0	0	0	0	0
CUSUR	0	0	0	0	0	0	0	0	0	0	0	0
Patentes	0	0	0	0	0	0	0	0	0	0	0	0
Modelos de Utilidad	0	0	0	0	0	0	0	0	0	0	0	0
Diseños industriales	0	0	0	0	0	0	0	0	0	0	0	0
CUTONALÁ	0	0	1	2	0	0	1	1	0	0	1	2
Patentes	0	0	1	2	0	0	1	1	0	0	1	2
Modelos de Utilidad	0	0	0	0	0	0	0	0	0	0	0	0
Diseños industriales	0	0	0	0	0	0	0	0	0	0	0	0
CUVALLES	2	3	4	5	5	8	3	7	2	4	5	8
Patentes	1	1	2	3	3	3	2	6	1	2	3	3
Modelos de Utilidad	1	2	1	1	1	4	1	1	1	2	2	5
Diseños industriales	0	0	1	1	1	1	0	0	0	0	0	0

Total de solicitudes de invenciones presentadas ante el IMPI y otras oficinas de patentes por investigadores de la UdeG, 2016-2021 Cuadro 3.24

Figura de protección / Entidad universitaria	Año / Solicitudes / Investigadores											
	2016		2017		2018		2019		2020		2021	
	Solicitudes	Investigadores	Solicitudes	Investigadores	Solicitudes	Investigadores	Solicitudes	Investigadores	Solicitudes	Investigadores	Solicitudes	Investigadores
CUTLAJOMULCO	0	0	0	0	0	0	0	0	0	0	0	0
Patentes	0	0	0	0	0	0	0	0	0	0	0	0
Modelos de Utilidad	0	0	0	0	0	0	0	0	0	0	0	0
Diseños industriales	0	0	0	0	0	0	0	0	0	0	0	0
SUV	0	0	0	0	0	0	0	0	0	0	1	1
Patentes	0	0	0	0	0	0	0	0	0	0	1	1
Modelos de Utilidad	0	0	0	0	0	0	0	0	0	0	0	0
Diseños industriales	0	0	0	0	0	0	0	0	0	0	0	0

Fuente: Coordinación General de Investigación, Posgrado y Vinculación.
Corte a: Diciembre de cada año.
Nota: En el 2019 repitieron el dato del 2018 por lo que se corrigió, agregando los datos de CUCS y CUCEA.

Estudiantes que realizan prácticas profesionales por sector y sexo, 2016-2018 Cuadro 3.25

Sector / Entidad universitaria	Año / Sexo								
	2016			2017			2018		
	Total	Hombres	Mujeres	Total	Hombres	Mujeres	Total	Hombres	Mujeres
Red Universitaria	9,259	3,927	5,332	13,018	5,583	7,435	16,132	6,793	9,339
Público	6,126	2,269	3,857	6,724	2,422	4,302	8,711	3,025	5,686
Privado	3,133	1,658	1,475	6,294	3,161	3,133	7,421	3,768	3,653
Centros universitarios	7,589	3,103	4,486	10,368	4,072	6,296	13,351	5,319	8,032
Público	5,048	1,745	3,303	5,902	2,024	3,878	7,682	2,663	5,019
Privado	2,541	1,358	1,183	4,466	2,048	2,418	5,669	2,656	3,013
CU temáticos	2,388	1,229	1,159	4,526	2,050	2,476	4,818	2,214	2,604
Público	1,111	499	612	1,443	609	834	1,481	629	852
Privado	1,277	730	547	3,083	1,441	1,642	3,337	1,585	1,752
CUAAD	s.d.	s.d.	s.d.	s.d.	s.d.	s.d.	s.d.	s.d.	s.d.
Público	s.d.	s.d.	s.d.	s.d.	s.d.	s.d.	s.d.	s.d.	s.d.
Privado	s.d.	s.d.	s.d.	s.d.	s.d.	s.d.	s.d.	s.d.	s.d.
CUCBA	457	281	176	443	235	208	464	239	225
Público	61	34	27	36	19	17	37	22	15
Privado	396	247	149	407	216	191	427	217	210
CUCEA	783	407	376	2,588	1,098	1,490	2,599	1,098	1,490
Público	235	121	114	446	173	273	446	173	273
Privado	548	286	262	2,142	925	1,217	2,142	925	1,217
CUCEI	274	174	100	551	321	230	750	451	299
Público	56	25	31	142	73	69	117	64	53
Privado	218	149	69	409	248	161	633	387	246
CUCS	s.d.	s.d.	s.d.	5,240	s.d.	s.d.	7,208	s.d.	s.d.
Público	s.d.	s.d.	s.d.	s.d.	s.d.	s.d.	s.d.	s.d.	s.d.
Privado	s.d.	s.d.	s.d.	s.d.	s.d.	s.d.	s.d.	s.d.	s.d.
CUCSH	874	367	507	944	396	548	1,016	426	590
Público	759	319	440	819	344	475	881	370	511
Privado	115	48	67	125	52	73	135	56	79

Estudiantes que realizan prácticas profesionales por sector y sexo, 2016-2018 Cuadro 3.25

Sector / Entidad universitaria	Año / Sexo								
	2016			2017			2018		
	Total	Hombres	Mujeres	Total	Hombres	Mujeres	Total	Hombres	Mujeres
CU regionales	5,201	1,874	3,327	5,842	2,022	3,820	8,533	3,105	5,428
Público	3,937	1,246	2,691	4,459	1,415	3,044	6,201	2,034	4,167
Privado	1,264	628	636	1,383	607	776	2,332	1,071	1,261
CUALTOS	249	102	147	442	150	292	559	212	347
Público	148	60	88	247	77	170	349	122	227
Privado	101	42	59	195	73	122	210	90	120
CUCIÉNEGA	571	s.d.	s.d.	1,048	s.d.	s.d.	1,537	585	952
Público	s.d.	s.d.	s.d.	s.d.	s.d.	s.d.	913	352	561
Privado	s.d.	s.d.	s.d.	s.d.	s.d.	s.d.	624	233	391
CUCOSTA	702	253	449	950	292	658	1,162	419	743
Público	400	122	278	630	175	455	745	266	479
Privado	302	131	171	320	117	203	417	153	264
CUCOSTASUR	558	282	276	650	330	320	684	345	339
Público	277	119	158	387	173	214	390	160	230
Privado	281	163	118	263	157	106	294	185	109
CULAGOS	340	146	194	140	73	67	361	156	205
Público	266	93	173	107	53	54	198	69	129
Privado	74	53	21	33	20	13	163	87	76
CUNORTE	1,083	368	715	1,211	436	775	1,541	631	910
Público	1,052	354	698	1,161	410	751	1,420	565	855
Privado	31	14	17	50	26	24	121	66	55

Estudiantes que realizan prácticas profesionales por sector y sexo, 2016-2018 Cuadro 3.25

Sector / Entidad universitaria	Año / Sexo								
	2016			2017			2018		
	Total	Hombres	Mujeres	Total	Hombres	Mujeres	Total	Hombres	Mujeres
CUSUR	1,388	385	1,003	1,521	358	1,163	1,392	329	1,063
Público	1,046	216	830	1,177	219	958	1,077	172	905
Privado	342	169	173	344	139	205	315	157	158
CUTONALÁ	611	206	405	654	244	410	1,059	305	754
Público	576	197	379	578	219	359	979	259	720
Privado	35	9	26	76	25	51	80	46	34
CUVALLES	270	132	138	274	139	135	238	123	115
Público	172	85	87	172	89	83	130	69	61
Privado	98	47	51	102	50	52	108	54	54
CUTLAJOMULCO	-	-	-	-	-	-	-	-	-
Público	-	-	-	-	-	-	-	-	-
Privado	-	-	-	-	-	-	-	-	-
SUV	0	0	0	0	0	0	0	0	0
Público	0	0	0	0	0	0	0	0	0
Privado	0	0	0	0	0	0	0	0	0
SEMS	1,670	824	846	2,650	1,511	1,139	2,781	1,474	1,307
Público	1,078	524	554	822	398	424	1,029	362	667
Privado	592	300	292	1,828	1,113	715	1,752	1,112	640

Fuentes: Centros Universitarios; Sistema de Universidad Virtual y Sistema de Educación Media Superior.
Corte a: Diciembre de cada año.
Notas: Para algunos años no se cuenta con la información desagregada por sexo o total en los Centros Universitarios.
s.d.= sin dato.

Estudiantes que realizan prácticas profesionales por sector y sexo, 2019-2021 Cuadro 3.26

Sector / Entidad universitaria	Año / Sexo								
	2019			2020			2021		
	Total	Hombres	Mujeres	Total	Hombres	Mujeres	Total	Hombres	Mujeres
Red Universitaria	17,335	7,192	10,143	14,419	6,474	7,945	16,912	6,822	10,090
Público	9,460	3,409	6,051	7,600	3,324	4,276	8,750	3,204	5,546
Privado	7,875	3,783	4,092	6,819	3,150	3,669	8,162	3,618	4,544
Centros universitarios	13,649	5,533	8,116	11,989	5,168	6,821	14,266	5,324	8,942
Público	7,359	2,598	4,761	6,491	2,739	3,752	7,209	2,349	4,860
Privado	6,290	2,935	3,355	5,498	2,429	3,069	7,057	2,975	4,082
CU temáticos	5,695	2,768	2,927	5,254	2,418	2,836	6,348	2,518	3,830
Público	1,714	810	904	1,617	776	841	1,802	627	1,175
Privado	3,981	1,958	2,023	3,637	1,642	1,995	4,546	1,891	2,655
CUAAD	s.d.	s.d.	s.d.	41	14	27	244	86	158
Público	s.d.	s.d.	s.d.	11	3	8	56	25	31
Privado	s.d.	s.d.	s.d.	30	11	19	188	61	127
CUCBA	553	470	83	569	476	93	782	221	561
Público	208	187	21	209	200	9	500	133	367
Privado	345	283	62	360	276	84	282	88	194
CUCEA	2,599	1,290	1,805	2,599	1,006	1,635	3,140	1,210	1,930
Público	408	145	263	243	83	160	402	165	237
Privado	2,687	1,145	1,542	2,398	923	1,475	2,738	1,045	1,693
CUCEI	953	549	404	824	427	397	1,302	737	565
Público	150	80	70	133	61	72	139	70	69
Privado	803	469	334	691	366	325	1,163	667	496
CUCS	7,976	s.d.	s.d.	7,788	s.d.	s.d.	8,173	2,024	6,149
Público	s.d.	s.d.	s.d.	s.d.	s.d.	s.d.	0	s.d.	s.d.
Privado	s.d.	s.d.	s.d.	s.d.	s.d.	s.d.	0	s.d.	s.d.
CUCSH	1,094	459	635	1,179	495	684	880	264	616
Público	948	398	550	1,021	429	592	705	234	471
Privado	146	61	85	158	66	92	175	30	145

Estudiantes que realizan prácticas profesionales por sector y sexo, 2019-2021 Cuadro 3.26

Sector / Entidad universitaria	Año / Sexo								
	2019			2020			2021		
	Total	Hombres	Mujeres	Total	Hombres	Mujeres	Total	Hombres	Mujeres
CU regionales	7,954	2,765	5,189	6,735	2,750	3,985	7,918	2,806	5,112
Público	5,645	1,788	3,857	4,874	1,963	2,911	5,407	1,722	3,685
Privado	2,309	977	1,332	1,861	787	1,074	2,511	1,084	1,427
CUALTOS	255	64	191	343	59	284	438	159	279
Público	42	8	34	88	17	71	127	45	82
Privado	213	56	157	255	42	213	311	114	197
CUCIÉNEGA	1,088	461	627	561	193	368	1,367	564	803
Público	480	246	234	330	89	241	1,157	479	678
Privado	608	215	393	231	104	127	210	85	125
CUCOSTA	1,203	391	812	1,212	444	768	920	423	497
Público	775	245	530	829	287	542	466	241	225
Privado	428	146	282	383	157	226	454	182	272
CUCOSTASUR	779	345	434	650	248	402	728	287	441
Público	516	195	321	398	123	275	382	100	282
Privado	263	150	113	252	125	127	346	187	159
CULAGOS	544	209	335	345	265	80	403	106	297
Público	380	103	277	249	196	53	268	48	220
Privado	164	106	58	96	69	27	135	58	77
CUNORTE	995	337	658	1,277	543	734	680	195	485
Público	931	303	628	1,203	502	701	637	174	463
Privado	64	34	30	74	41	33	43	21	22
CUSUR	1,616	432	1,184	1,144	557	587	2,611	696	1,915
Público	1,230	254	976	717	359	358	2,031	477	1,554
Privado	386	178	208	427	198	229	580	219	361
CUTONALÁ	1,225	398	827	949	322	627	277	142	135
Público	1,130	352	778	900	302	598	75	37	38
Privado	95	46	49	49	20	29	202	105	97

Estudiantes que realizan prácticas profesionales por sector y sexo, 2019-2021 Cuadro 3.26

Sector / Entidad universitaria	Año / Sexo								
	2019			2020			2021		
	Total	Hombres	Mujeres	Total	Hombres	Mujeres	Total	Hombres	Mujeres
CUVALLES	249	128	121	254	119	135	342	150	192
Público	161	82	79	160	88	72	175	78	97
Privado	88	46	42	94	31	63	167	72	95
CUTLAJOMULCO	-	-	-	-	-	-	152	84	68
Público	-	-	-	-	-	-	89	43	46
Privado	-	-	-	-	-	-	63	41	22
SUV	0	0	0	29	9	20	14	5	9
Público	0	0	0	29	9	20	9	5	4
Privado	0	0	0	0	0	0	5	0	5
SEMS	3,686	1,659	2,027	2,401	1,297	1,104	2,632	1,493	1,139
Público	2,101	811	1,290	1,080	576	504	1,532	850	682
Privado	1,585	848	737	1,321	721	600	1,100	643	457

Fuentes: Centros Universitarios; Sistema de Universidad Virtual y Sistema de Educación Media Superior.
Corte a: Diciembre de cada año.
Notas: Para algunos años no se cuenta con la información desagregada por sexo o total en los Centros Universitarios.
s.d.= sin dato.

Beneficiarios de programas de estímulos económicos a estudiantes con discapacidad en la Red Universitaria por sexo, 2016-2018 Cuadro 3.27

Tipo de discapacidad / Entidad universitaria	Año / Sexo								
	2016			2017			2018		
	Total	Hombres	Mujeres	Total	Hombres	Mujeres	Total	Hombres	Mujeres
Red Universitaria	267	166	102	333	194	139	306	169	137
Auditiva (hipoacusia o sordera)	89	51	38	97	59	38	55	27	28
Visual (baja visión o ceguera)	29	15	14	36	18	18	44	24	20
Física y/o motora	68	50	18	89	51	38	95	51	44
Intelectual o neurodivergente	4	3	1	0	0	0	3	3	0
Psicosocial	4	4	0	8	8	0	11	11	0
Múltiple	0	0	0	0	0	0	1	0	1
Otra	1	1	0	3	1	2	10	5	5
No identificada	72	41	31	100	57	43	87	48	39
Centros universitarios	110	65	45	132	80	52	122	70	52
Auditiva (hipoacusia o sordera)	9	5	4	12	7	5	10	4	6
Visual (baja visión o ceguera)	15	7	8	10	6	4	10	7	3
Física y/o motora	19	13	6	23	14	9	24	13	11
Intelectual o neurodivergente	1	1	0	0	0	0	2	2	0
Psicosocial	0	0	0	0	0	0	0	0	0
Múltiple	0	0	0	0	0	0	0	0	0
Otra	0	0	0	0	0	0	0	0	0
No identificada	66	39	27	87	53	34	76	44	32
CU temáticos	43	26	17	52	30	22	60	39	21
Auditiva (hipoacusia o sordera)	6	3	3	9	5	4	6	3	3
Visual (baja visión o ceguera)	8	4	4	9	5	4	9	6	3
Física y/o motora	9	6	3	9	6	3	8	5	3
Intelectual o neurodivergente	0	0	0	0	0	0	1	1	0
Psicosocial	0	0	0	0	0	0	0	0	0
Múltiple	0	0	0	0	0	0	0	0	0
Otra	0	0	0	0	0	0	0	0	0
No identificada	20	13	7	25	14	11	36	24	12
CUAAD	0	0	0	0	0	0	0	0	0
Auditiva (hipoacusia o sordera)	0	0	0	0	0	0	0	0	0
Visual (baja visión o ceguera)	0	0	0	0	0	0	0	0	0
Física y/o motora	0	0	0	0	0	0	0	0	0
Intelectual o neurodivergente	0	0	0	0	0	0	0	0	0
Psicosocial	0	0	0	0	0	0	0	0	0
Múltiple	0	0	0	0	0	0	0	0	0
Otra	0	0	0	0	0	0	0	0	0
No identificada	s.d.	s.d.	s.d.	s.d.	s.d.	s.d.	s.d.	s.d.	s.d.

Beneficiarios de programas de estímulos económicos a estudiantes con discapacidad en la Red Universitaria por sexo, 2016-2018 Cuadro 3.27

Tipo de discapacidad / Entidad universitaria	Año / Sexo								
	2016			2017			2018		
	Total	Hombres	Mujeres	Total	Hombres	Mujeres	Total	Hombres	Mujeres
CUCBA	1	1	0	1	1	0	1	1	0
Auditiva (hipoacusia o sordera)	0	0	0	0	0	0	0	0	0
Visual (baja visión o ceguera)	0	0	0	0	0	0	0	0	0
Física y/o motora	0	0	0	0	0	0	0	0	0
Intelectual o neurodivergente	0	0	0	0	0	0	0	0	0
Psicosocial	0	0	0	0	0	0	0	0	0
Múltiple	0	0	0	0	0	0	0	0	0
Otra	0	0	0	0	0	0	0	0	0
No identificada	1	1	0	1	1	0	1	1	0
CUCEA	3	2	1	8	3	5	5	4	1
Auditiva (hipoacusia o sordera)	0	0	0	0	0	0	0	0	0
Visual (baja visión o ceguera)	0	0	0	0	0	0	0	0	0
Física y/o motora	0	0	0	0	0	0	0	0	0
Intelectual o neurodivergente	0	0	0	0	0	0	0	0	0
Psicosocial	0	0	0	0	0	0	0	0	0
Múltiple	0	0	0	0	0	0	0	0	0
Otra	0	0	0	0	0	0	0	0	0
No identificada	3	2	1	8	3	5	5	4	1
CUCEI	8	7	1	6	6	0	6	6	0
Auditiva (hipoacusia o sordera)	2	1	1	1	1	0	1	1	0
Visual (baja visión o ceguera)	2	2	0	2	2	0	2	2	0
Física y/o motora	4	4	0	3	3	0	2	2	0
Intelectual o neurodivergente	0	0	0	0	0	0	1	1	0
Psicosocial	0	0	0	0	0	0	0	0	0
Múltiple	0	0	0	0	0	0	0	0	0
Otra	0	0	0	0	0	0	0	0	0
No identificada	0	0	0	0	0	0	0	0	0
CUCS	7	4	3	15	8	7	12	7	5
Auditiva (hipoacusia o sordera)	4	2	2	8	4	4	5	2	3
Visual (baja visión o ceguera)	0	0	0	3	1	2	3	2	1
Física y/o motora	3	2	1	4	3	1	4	3	1
Intelectual o neurodivergente	0	0	0	0	0	0	0	0	0
Psicosocial	0	0	0	0	0	0	0	0	0
Múltiple	0	0	0	0	0	0	0	0	0
Otra	0	0	0	0	0	0	0	0	0
No identificada	s.d.	s.d.	s.d.	s.d.	s.d.	s.d.	0	s.d.	s.d.

Beneficiarios de programas de estímulos económicos a estudiantes con discapacidad en la Red Universitaria por sexo, 2016-2018 Cuadro 3.27

Tipo de discapacidad / Entidad universitaria	Año / Sexo								
	2016			2017			2018		
	Total	Hombres	Mujeres	Total	Hombres	Mujeres	Total	Hombres	Mujeres
CUCSH	16	5	11	16	6	10	18	8	10
Auditiva (hipoacusia o sordera)	0	0	0	0	0	0	0	0	0
Visual (baja visión o ceguera)	6	2	4	4	2	2	4	2	2
Física y/o motora	2	0	2	2	0	2	2	0	2
Intelectual o neurodivergente	0	0	0	0	0	0	0	0	0
Psicosocial	0	0	0	0	0	0	0	0	0
Múltiple	0	0	0	0	0	0	0	0	0
Otra	0	0	0	0	0	0	0	0	0
No identificada	8	3	5	10	4	6	12	6	6
CU regionales	67	39	28	80	50	30	62	31	31
Auditiva (hipoacusia o sordera)	3	2	1	3	2	1	4	1	3
Visual (baja visión o ceguera)	7	3	4	1	1	0	1	1	0
Física y/o motora	10	7	3	14	8	6	16	8	8
Intelectual o neurodivergente	1	1	0	0	0	0	1	1	0
Psicosocial	0	0	0	0	0	0	0	0	0
Múltiple	0	0	0	0	0	0	0	0	0
Otra	0	0	0	0	0	0	0	0	0
No identificada	46	26	20	62	39	23	40	20	20
CUALTOS	1	1	0	5	4	1	8	5	3
Auditiva (hipoacusia o sordera)	0	0	0	0	0	0	0	0	0
Visual (baja visión o ceguera)	0	0	0	0	0	0	0	0	0
Física y/o motora	0	0	0	0	0	0	0	0	0
Intelectual o neurodivergente	0	0	0	0	0	0	0	0	0
Psicosocial	0	0	0	0	0	0	0	0	0
Múltiple	0	0	0	0	0	0	0	0	0
Otra	0	0	0	0	0	0	0	0	0
No identificada	1	1	0	5	4	1	8	5	3
CUCIÉNEGA	0	0	0	0	0	0	0	0	0
Auditiva (hipoacusia o sordera)	0	0	0	0	0	0	0	0	0
Visual (baja visión o ceguera)	0	0	0	0	0	0	0	0	0
Física y/o motora	0	0	0	0	0	0	0	0	0
Intelectual o neurodivergente	0	0	0	0	0	0	0	0	0
Psicosocial	0	0	0	0	0	0	0	0	0
Múltiple	0	0	0	0	0	0	0	0	0
Otra	0	0	0	0	0	0	0	0	0
No identificada	s.d.	s.d.	s.d.	s.d.	s.d.	s.d.	s.d.	s.d.	s.d.

Beneficiarios de programas de estímulos económicos a estudiantes con discapacidad en la Red Universitaria por sexo, 2016-2018 Cuadro 3.27

Tipo de discapacidad / Entidad universitaria	Año / Sexo								
	Total	2016		Total	2017		Total	2018	
		Hombres	Mujeres		Hombres	Mujeres		Hombres	Mujeres
CUCOSTA	4	3	1	3	2	1	2	1	1
Auditiva (hipoacusia o sordera)	1	0	1	1	0	1	1	0	1
Visual (baja visión o ceguera)	0	0	0	0	0	0	0	0	0
Física y/o motora	2	2	0	2	2	0	1	1	0
Intelectual o neurodivergente	0	0	0	0	0	0	0	0	0
Psicosocial	0	0	0	0	0	0	0	0	0
Múltiple	0	0	0	0	0	0	0	0	0
Otra	0	0	0	0	0	0	0	0	0
No identificada	1	1	0	0	0	0	0	0	0
CUCOSTASUR	3	1	2	4	2	2	4	3	1
Auditiva (hipoacusia o sordera)	0	0	0	0	0	0	0	0	0
Visual (baja visión o ceguera)	0	0	0	0	0	0	0	0	0
Física y/o motora	0	0	0	0	0	0	0	0	0
Intelectual o neurodivergente	0	0	0	0	0	0	0	0	0
Psicosocial	0	0	0	0	0	0	0	0	0
Múltiple	0	0	0	0	0	0	0	0	0
Otra	0	0	0	0	0	0	0	0	0
No identificada	3	1	2	4	2	2	4	3	1
CULAGOS	3	2	1	0	0	0	0	0	0
Auditiva (hipoacusia o sordera)	0	0	0	0	0	0	0	0	0
Visual (baja visión o ceguera)	0	0	0	0	0	0	0	0	0
Física y/o motora	0	0	0	0	0	0	0	0	0
Intelectual o neurodivergente	0	0	0	0	0	0	0	0	0
Psicosocial	0	0	0	0	0	0	0	0	0
Múltiple	0	0	0	0	0	0	0	0	0
Otra	0	0	0	0	0	0	0	0	0
No identificada	3	2	1	0	0	0	0	0	0
CUNORTE	11	7	4	6	4	2	8	4	4
Auditiva (hipoacusia o sordera)	0	0	0	0	0	0	0	0	0
Visual (baja visión o ceguera)	7	3	4	1	1	0	1	1	0
Física y/o motora	3	3	0	5	3	2	6	2	4
Intelectual o neurodivergente	1	1	0	0	0	0	1	1	0
Psicosocial	0	0	0	0	0	0	0	0	0
Múltiple	0	0	0	0	0	0	0	0	0
Otra	0	0	0	0	0	0	0	0	0
No identificada	0	0	0	0	0	0	0	0	0

Beneficiarios de programas de estímulos económicos a estudiantes con discapacidad en la Red Universitaria por sexo, 2016-2018 Cuadro 3.27

Tipo de discapacidad / Entidad universitaria	Año / Sexo								
	Total	2016		Total	2017		Total	2018	
		Hombres	Mujeres		Hombres	Mujeres		Hombres	Mujeres
CUSUR	5	3	2	2	2	0	12	6	6
Auditiva (hipoacusia o sordera)	0	0	0	0	0	0	2	0	2
Visual (baja visión o ceguera)	0	0	0	0	0	0	0	0	0
Física y/o motora	0	0	0	1	1	0	4	3	1
Intelectual o neurodivergente	0	0	0	0	0	0	0	0	0
Psicosocial	0	0	0	0	0	0	0	0	0
Múltiple	0	0	0	0	0	0	0	0	0
Otra	0	0	0	0	0	0	0	0	0
No identificada	5	3	2	1	1	0	6	3	3
CUTONALÁ	7	4	3	8	4	4	6	3	3
Auditiva (hipoacusia o sordera)	2	2	0	2	2	0	1	1	0
Visual (baja visión o ceguera)	0	0	0	0	0	0	0	0	0
Física y/o motora	5	2	3	6	2	4	5	2	3
Intelectual o neurodivergente	0	0	0	0	0	0	0	0	0
Psicosocial	0	0	0	0	0	0	0	0	0
Múltiple	0	0	0	0	0	0	0	0	0
Otra	0	0	0	0	0	0	0	0	0
No identificada	0	0	0	0	0	0	0	0	0
CUVALLES	14	6	8	11	5	6	8	3	5
Auditiva (hipoacusia o sordera)	0	0	0	0	0	0	0	0	0
Visual (baja visión o ceguera)	0	0	0	0	0	0	0	0	0
Física y/o motora	0	0	0	0	0	0	0	0	0
Intelectual o neurodivergente	0	0	0	0	0	0	0	0	0
Psicosocial	0	0	0	0	0	0	0	0	0
Múltiple	0	0	0	0	0	0	0	0	0
Otra	0	0	0	0	0	0	0	0	0
No identificada	14	6	8	11	5	6	8	3	5

Beneficiarios de programas de estímulos económicos a estudiantes con discapacidad en la Red Universitaria por sexo, 2016-2018 Cuadro 3.27

Tipo de discapacidad / Entidad universitaria	Año / Sexo								
	2016			2017			2018		
	Total	Hombres	Mujeres	Total	Hombres	Mujeres	Total	Hombres	Mujeres
CUTLAJOMULCO	-	-	-	-	-	-	-	-	-
Auditiva (hipoacusia o sordera)	-	-	-	-	-	-	-	-	-
Visual (baja visión o ceguera)	-	-	-	-	-	-	-	-	-
Física y/o motora	-	-	-	-	-	-	-	-	-
Intelectual o neurodivergente	-	-	-	-	-	-	-	-	-
Psicosocial	-	-	-	-	-	-	-	-	-
Múltiple	-	-	-	-	-	-	-	-	-
Otra	-	-	-	-	-	-	-	-	-
No identificada	-	-	-	-	-	-	-	-	-
SUV	6	2	4	13	4	9	11	4	7
Auditiva (hipoacusia o sordera)	n.d.	n.d.	n.d.	n.d.	n.d.	n.d.	n.d.	n.d.	n.d.
Visual (baja visión o ceguera)	n.d.	n.d.	n.d.	s.d.	n.d.	n.d.	s.d.	n.d.	n.d.
Física y/o motora	n.d.	n.d.	n.d.	s.d.	n.d.	n.d.	s.d.	n.d.	n.d.
Intelectual o neurodivergente	n.d.	n.d.	n.d.	s.d.	n.d.	n.d.	s.d.	n.d.	n.d.
Psicosocial	n.d.	n.d.	n.d.	s.d.	n.d.	n.d.	s.d.	n.d.	n.d.
Múltiple	n.d.	n.d.	n.d.	s.d.	n.d.	n.d.	s.d.	n.d.	n.d.
Otra	n.d.	n.d.	n.d.	s.d.	n.d.	n.d.	s.d.	n.d.	n.d.
No identificada	6	2	4	13	4	9	11	4	7
SEMS	152	99	53	188	110	78	173	95	78
Auditiva (hipoacusia o sordera)	80	46	34	85	52	33	45	23	22
Visual (baja visión o ceguera)	14	8	6	26	12	14	34	17	17
Física y/o motora	49	37	12	66	37	29	71	38	33
Intelectual o neurodivergente	3	2	1	0	0	0	1	1	0
Psicosocial	4	4	0	8	8	0	11	11	0
Múltiple	0	0	0	0	0	0	1	0	1
Otra	1	1	0	3	1	2	10	5	5
No identificada	1	1	0	0	0	0	0	0	0

Fuentes: Centros Universitarios; Sistema de Universidad Virtual y Sistema de Educación Media Superior.
Corte a: Diciembre de cada año.
Notas: Para algunos años no se cuenta con la información desagregada por sexo o total en los Centros Universitarios.
n.d.= No disponible.
El historico de CUNORTE se modificó acorde a lo publicado en los resultados de la convocatoria de estímulos económicos para estudiantes con discapacidad.

Beneficiarios de programas de estímulos económicos a estudiantes con discapacidad en la Red Universitaria por sexo, 2019-2021 Cuadro 3.28

Tipo de discapacidad / Entidad universitaria	Año / Sexo								
	Total	2019		Total	2020		Total	2021	
		Hombres	Mujeres		Hombres	Mujeres		Hombres	Mujeres
Red Universitaria	420	235	185	282	165	117	246	148	100
Auditiva (hipoacusia o sordera)	64	30	34	49	30	19	52	32	20
Visual (baja visión o ceguera)	30	16	14	30	13	17	36	15	21
Física y/o motora	160	89	71	129	74	55	106	61	45
Intelectual o neurodivergente	15	12	3	18	16	2	26	19	7
Psicosocial	14	12	2	4	4	0	12	9	3
Múltiple	8	4	4	8	4	4	6	5	1
Otra	2	0	2	0	0	0	0	0	0
No identificada	127	72	55	44	24	20	8	7	3
Centros universitarios	184	109	75	97	61	36	93	64	29
Auditiva (hipoacusia o sordera)	8	3	5	8	5	3	12	7	5
Visual (baja visión o ceguera)	14	8	6	12	4	8	21	11	10
Física y/o motora	33	22	11	31	22	9	35	25	10
Intelectual o neurodivergente	9	8	1	4	4	0	9	9	0
Psicosocial	2	2	0	3	3	0	8	6	2
Múltiple	2	0	2	1	1	0	1	1	0
Otra	0	0	0	0	0	0	0	0	0
No identificada	116	66	50	38	22	16	7	5	2
CU temáticos	77	47	30	57	36	21	57	39	18
Auditiva (hipoacusia o sordera)	2	1	1	3	3	0	9	6	3
Visual (baja visión o ceguera)	9	3	6	8	2	6	16	7	9
Física y/o motora	9	7	2	11	8	3	17	13	4
Intelectual o neurodivergente	3	3	0	2	2	0	3	3	0
Psicosocial	2	2	0	3	3	0	8	6	2
Múltiple	0	0	0	0	0	0	0	0	0
Otra	0	0	0	0	0	0	0	0	0
No identificada	52	31	21	30	18	12	4	4	0
CUAAD	4	2	2	6	5	1	4	4	0
Auditiva (hipoacusia o sordera)	0	0	0	0	0	0	0	0	0
Visual (baja visión o ceguera)	0	0	0	0	0	0	0	0	0
Física y/o motora	0	0	0	0	0	0	0	0	0
Intelectual o neurodivergente	0	0	0	0	0	0	0	0	0
Psicosocial	0	0	0	0	0	0	0	0	0
Múltiple	0	0	0	0	0	0	0	0	0
Otra	0	0	0	0	0	0	0	0	0
No identificada	4	2	2	6	5	1	4	4	0

Beneficiarios de programas de estímulos económicos a estudiantes con discapacidad en la Red Universitaria por sexo, 2019-2021 Cuadro 3.28

Tipo de discapacidad / Entidad universitaria	Año / Sexo								
	Total	2019		Total	2020		Total	2021	
		Hombres	Mujeres		Hombres	Mujeres		Hombres	Mujeres
CUCBA	1	0	1	2	1	1	3	2	1
Auditiva (hipoacusia o sordera)	0	0	0	0	0	0	2	1	1
Visual (baja visión o ceguera)	0	0	0	0	0	0	0	0	0
Física y/o motora	0	0	0	0	0	0	1	1	0
Intelectual o neurodivergente	0	0	0	0	0	0	0	0	0
Psicosocial	0	0	0	0	0	0	0	0	0
Múltiple	0	0	0	0	0	0	0	0	0
Otra	0	0	0	0	0	0	0	0	0
No identificada	1	0	1	2	1	1	0	0	0
CUCEA	7	7	0	8	6	2	9	7	2
Auditiva (hipoacusia o sordera)	0	0	0	0	0	0	0	0	0
Visual (baja visión o ceguera)	0	0	0	0	0	0	2	2	0
Física y/o motora	0	0	0	0	0	0	7	5	2
Intelectual o neurodivergente	0	0	0	0	0	0	0	0	0
Psicosocial	0	0	0	0	0	0	0	0	0
Múltiple	0	0	0	0	0	0	0	0	0
Otra	0	0	0	0	0	0	0	0	0
No identificada	7	7	0	8	6	2	0	0	0
CUCEI	7	7	0	6	6	0	6	6	0
Auditiva (hipoacusia o sordera)	1	1	0	1	1	0	1	1	0
Visual (baja visión o ceguera)	1	1	0	0	0	0	0	0	0
Física y/o motora	2	2	0	3	3	0	2	2	0
Intelectual o neurodivergente	3	3	0	2	2	0	3	3	0
Psicosocial	0	0	0	0	0	0	0	0	0
Múltiple	0	0	0	0	0	0	0	0	0
Otra	0	0	0	0	0	0	0	0	0
No identificada	0	0	0	0	0	0	0	0	0
CUCS	20	10	10	22	13	9	29	18	11
Auditiva (hipoacusia o sordera)	1	0	1	2	2	0	6	4	2
Visual (baja visión o ceguera)	8	2	6	8	2	6	10	3	7
Física y/o motora	7	5	2	8	5	3	5	5	0
Intelectual o neurodivergente	0	0	0	0	0	0	0	0	0
Psicosocial	2	2	0	3	3	0	8	6	2
Múltiple	0	0	0	0	0	0	0	0	0
Otra	0	0	0	0	0	0	0	0	0
No identificada	2	1	1	1	1	0	0	0	0

Beneficiarios de programas de estímulos económicos a estudiantes con discapacidad en la Red Universitaria por sexo, 2019-2021 Cuadro 3.28

Tipo de discapacidad / Entidad universitaria	Año / Sexo								
	Total	2019		Total	2020		Total	2021	
		Hombres	Mujeres		Hombres	Mujeres		Hombres	Mujeres
CUCSH	13	5	8	13	5	8	6	2	4
Auditiva (hipoacusia o sordera)	0	0	0	0	0	0	0	0	0
Visual (baja visión o ceguera)	0	0	0	0	0	0	4	2	2
Física y/o motora	0	0	0	0	0	0	2	0	2
Intelectual o neurodivergente	0	0	0	0	0	0	0	0	0
Psicosocial	0	0	0	0	0	0	0	0	0
Múltiple	0	0	0	0	0	0	0	0	0
Otra	0	0	0	0	0	0	0	0	0
No identificada	13	5	8	13	5	8	0	0	0
CU regionales	67	38	29	40	25	15	36	25	11
Auditiva (hipoacusia o sordera)	6	2	4	5	2	3	3	1	2
Visual (baja visión o ceguera)	5	5	0	4	2	2	5	4	1
Física y/o motora	24	15	9	20	14	6	18	12	6
Intelectual o neurodivergente	6	5	1	2	2	0	6	6	0
Psicosocial	0	0	0	0	0	0	0	0	0
Múltiple	2	0	2	1	1	0	1	1	0
Otra	0	0	0	0	0	0	0	0	0
No identificada	24	11	13	8	4	4	3	1	2
CUALTOS	4	2	2	2	0	2	4	1	3
Auditiva (hipoacusia o sordera)	0	0	0	0	0	0	0	0	0
Visual (baja visión o ceguera)	0	0	0	0	0	0	1	1	0
Física y/o motora	0	0	0	2	0	2	3	0	3
Intelectual o neurodivergente	0	0	0	0	0	0	0	0	0
Psicosocial	0	0	0	0	0	0	0	0	0
Múltiple	0	0	0	0	0	0	0	0	0
Otra	0	0	0	0	0	0	0	0	0
No identificada	4	2	2	0	0	0	0	0	0
CUCIÉNEGA	14	8	6	6	3	3	6	3	3
Auditiva (hipoacusia o sordera)	0	0	0	1	0	1	1	0	1
Visual (baja visión o ceguera)	0	0	0	1	0	1	1	0	1
Física y/o motora	0	0	0	4	3	1	4	3	1
Intelectual o neurodivergente	0	0	0	0	0	0	0	0	0
Psicosocial	0	0	0	0	0	0	0	0	0
Múltiple	0	0	0	0	0	0	0	0	0
Otra	0	0	0	0	0	0	0	0	0
No identificada	14	8	6	0	0	0	0	0	0

Beneficiarios de programas de estímulos económicos a estudiantes con discapacidad en la Red Universitaria por sexo, 2019-2021 Cuadro 3.28

Tipo de discapacidad / Entidad universitaria	Año / Sexo								
	Total	2019		Total	2020		Total	2021	
		Hombres	Mujeres		Hombres	Mujeres		Hombres	Mujeres
CUCOSTA	11	5	6	3	3	0	4	4	0
Auditiva (hipoacusia o sordera)	1	0	1	0	0	0	0	0	0
Visual (baja visión o ceguera)	0	0	0	0	0	0	0	0	0
Física y/o motora	8	5	3	2	2	0	1	1	0
Intelectual o neurodivergente	0	0	0	0	0	0	2	2	0
Psicosocial	0	0	0	0	0	0	0	0	0
Múltiple	2	0	2	1	1	0	1	1	0
Otra	0	0	0	0	0	0	0	0	0
No identificada	0	0	0	0	0	0	0	0	0
CUCOSTASUR	3	1	2	2	1	1	3	1	2
Auditiva (hipoacusia o sordera)	0	0	0	0	0	0	0	0	0
Visual (baja visión o ceguera)	0	0	0	0	0	0	0	0	0
Física y/o motora	0	0	0	0	0	0	0	0	0
Intelectual o neurodivergente	0	0	0	0	0	0	0	0	0
Psicosocial	0	0	0	0	0	0	0	0	0
Múltiple	0	0	0	0	0	0	0	0	0
Otra	0	0	0	0	0	0	0	0	0
No identificada	3	1	2	2	1	1	3	1	2
CULAGOS	1	0	1	3	2	1	0	0	0
Auditiva (hipoacusia o sordera)	0	0	0	0	0	0	0	0	0
Visual (baja visión o ceguera)	0	0	0	0	0	0	0	0	0
Física y/o motora	0	0	0	0	0	0	0	0	0
Intelectual o neurodivergente	0	0	0	0	0	0	0	0	0
Psicosocial	0	0	0	0	0	0	0	0	0
Múltiple	0	0	0	0	0	0	0	0	0
Otra	0	0	0	0	0	0	0	0	0
No identificada	1	0	1	3	2	1	0	0	0
CUNORTE	10	7	3	7	6	1	4	4	0
Auditiva (hipoacusia o sordera)	2	2	0	2	2	0	1	1	0
Visual (baja visión o ceguera)	2	2	0	0	0	0	0	0	0
Física y/o motora	5	2	3	4	3	1	2	2	0
Intelectual o neurodivergente	1	1	0	1	1	0	1	1	0
Psicosocial	0	0	0	0	0	0	0	0	0
Múltiple	0	0	0	0	0	0	0	0	0
Otra	0	0	0	0	0	0	0	0	0
No identificada	0	0	0	0	0	0	0	0	0

Beneficiarios de programas de estímulos económicos a estudiantes con discapacidad en la Red Universitaria por sexo, 2019-2021 Cuadro 3.28

Tipo de discapacidad / Entidad universitaria	Año / Sexo								
	Total	2019		Total	2020		Total	2021	
		Hombres	Mujeres		Hombres	Mujeres		Hombres	Mujeres
CUSUR	16	11	5	8	6	2	7	6	1
Auditiva (hipoacusia o sordera)	3	0	3	1	0	1	1	0	1
Visual (baja visión o ceguera)	2	2	0	2	2	0	2	2	0
Física y/o motora	6	5	1	4	3	1	2	2	0
Intelectual o neurodivergente	5	4	1	1	1	0	2	2	0
Psicosocial	0	0	0	0	0	0	0	0	0
Múltiple	0	0	0	0	0	0	0	0	0
Otra	0	0	0	0	0	0	0	0	0
No identificada	0	0	0	0	0	0	0	0	0
CUTONALÁ	6	4	2	6	3	3	8	6	2
Auditiva (hipoacusia o sordera)	0	0	0	1	0	1	0	0	0
Visual (baja visión o ceguera)	1	1	0	1	0	1	1	1	0
Física y/o motora	5	3	2	4	3	1	6	4	2
Intelectual o neurodivergente	0	0	0	0	0	0	1	1	0
Psicosocial	0	0	0	0	0	0	0	0	0
Múltiple	0	0	0	0	0	0	0	0	0
Otra	0	0	0	0	0	0	0	0	0
No identificada	0	0	0	0	0	0	0	0	0
CUVALLES	2	0	2	3	1	2	0	0	0
Auditiva (hipoacusia o sordera)	0	0	0	0	0	0	0	0	0
Visual (baja visión o ceguera)	0	0	0	0	0	0	0	0	0
Física y/o motora	0	0	0	0	0	0	0	0	0
Intelectual o neurodivergente	0	0	0	0	0	0	0	0	0
Psicosocial	0	0	0	0	0	0	0	0	0
Múltiple	0	0	0	0	0	0	0	0	0
Otra	0	0	0	0	0	0	0	0	0
No identificada	2	0	2	3	1	2	0	0	0

Beneficiarios de programas de estímulos económicos a estudiantes con discapacidad en la Red Universitaria por sexo, 2019-2021 Cuadro 3.28

Tipo de discapacidad / Entidad universitaria	Año / Sexo								
	Total	2019		Total	2020		Total	2021	
		Hombres	Mujeres		Hombres	Mujeres		Hombres	Mujeres
CUTLAJOMULCO	-	-	-	0	0	0	0	0	0
Auditiva (hipoacusia o sordera)	-	-	-	0	0	0	0	0	0
Visual (baja visión o ceguera)	-	-	-	0	0	0	0	0	0
Física y/o motora	-	-	-	0	0	0	0	0	0
Intelectual o neurodivergente	-	-	-	0	0	0	0	0	0
Psicosocial	-	-	-	0	0	0	0	0	0
Múltiple	-	-	-	0	0	0	0	0	0
Otra	-	-	-	0	0	0	0	0	0
No identificada	-	-	-	-	0	0	0	0	0
SUV	11	6	5	6	2	4	8	4	4
Auditiva (hipoacusia o sordera)	n.d.	n.d.	n.d.	n.d.	n.d.	n.d.	1	1	0
Visual (baja visión o ceguera)	n.d.	n.d.	n.d.	n.d.	n.d.	n.d.	3	1	2
Física y/o motora	n.d.	n.d.	n.d.	n.d.	n.d.	n.d.	3	2	1
Intelectual o neurodivergente	n.d.	n.d.	n.d.	n.d.	n.d.	n.d.	0	0	0
Psicosocial	n.d.	n.d.	n.d.	n.d.	n.d.	n.d.	0	0	0
Múltiple	n.d.	n.d.	n.d.	n.d.	n.d.	n.d.	0	0	0
Otra	n.d.	n.d.	n.d.	n.d.	n.d.	n.d.	0	0	0
No identificada	11	6	5	6	2	4	1	0	1
SEMS	225	120	105	185	105	80	147	80	67
Auditiva (hipoacusia o sordera)	56	27	29	41	25	16	39	24	15
Visual (baja visión o ceguera)	16	8	8	18	9	9	12	3	9
Física y/o motora	127	67	60	98	52	46	68	34	34
Intelectual o neurodivergente	6	4	2	14	12	2	17	10	7
Psicosocial	12	10	2	1	1	0	4	3	1
Múltiple	6	4	2	7	3	4	5	4	1
Otra	2	0	2	0	0	0	0	0	0
No identificada	0	0	0	6	3	3	2	2	0

Fuentes: Centros Universitarios; Sistema de Universidad Virtual y Sistema de Educación Media Superior.
Corte a: Diciembre de cada año.
Notas: Para algunos años no se cuenta con la información desagregada por sexo o total en los Centros Universitarios.
n.d.= No disponible.
El historico de CUNORTE se modificó acorde a lo publicado en los resultados de la convocatoria de estímulos económicos para estudiantes con discapacidad.

Beneficiarios del Programa de Estímulos Económicos a Estudiantes Indígenas en la Red Universitaria por sexo, 2016-2021 Cuadro 3.29

Entidad universitaria	Año / Sexo																	
	2016			2017			2018			2019			2020			2021		
	Total	H	M	Total	H	M	Total	H	M	Total	H	M	Total	H	M	Total	H	M
Red Universitaria	768	340	428	633	247	386	910	377	533	446	166	405	651	216	435	619	215	404
Centros universitarios	211	102	109	240	109	131	307	120	187	205	69	261	308	99	209	265	91	174
CU temáticos	18	9	9	20	13	7	32	16	16	17	7	135	27	10	17	32	11	21
CUAAD	0	0	0	0	0	0	1	1	0	0	0	0	2	0	2	3	2	1
CUCBA	2	1	1	3	2	1	1	1	0	1	1	0	1	1	0	1	0	1
CUCEA	3	1	2	2	1	1	7	3	4	3	0	3	4	0	4	3	0	3
CUCEI	2	2	0	5	4	1	10	6	4	3	1	2	9	5	4	6	5	1
CUCS	2	5	4	9	6	3	11	5	6	3	3	4	4	2	2	9	2	7
CUCSH	9	0	2	1	0	1	2	0	2	7	2	126	7	2	5	10	2	8
CU regionales	193	93	100	220	96	124	275	104	171	188	62	126	281	89	192	233	80	153
CUALTOS	0	0	0	0	0	0	1	0	1	1	0	1	2	1	1	2	2	0
CUCIÉNEGA	7	5	2	7	3	4	11	5	6	14	4	10	28	8	20	26	7	19
CUCOSTA	55	13	42	57	19	38	113	31	82	86	24	62	156	41	115	117	37	80
CUCOSTASUR	39	24	15	37	17	20	46	20	26	34	13	21	49	21	28	52	23	29
CULAGOS	0	0	0	0	0	0	0	0	0	0	0	0	0	0	0	0	0	0
CUNORTE	66	39	27	87	44	43	56	32	24	27	13	14	22	9	13	13	3	10
CUSUR	24	12	12	29	12	17	42	14	28	24	7	17	24	9	15	21	7	14
CUTONALÁ	1	0	1	0	0	0	0	0	0	1	0	1	0	0	0	2	1	1
CUVALLES	1	0	1	3	1	2	6	2	4	1	1	0	0	0	0	0	0	0
CUTLAJOMULCO	-	-	-	-	-	-	-	-	-	-	-	-	-	-	-	0	0	0
SUV	7	1	6	10	2	8	7	2	5	2	0	2	2	1	1	3	**1**	**2**
SEMS	550	237	313	383	136	247	596	255	341	239	97	142	341	116	225	351	**123**	**228**

Fuente: Coordinación General de Extensión y Difusión Cultural, Coordinación de Extensión y Acción Social, Unidad de Apoyo a las Comunidades Indígenas.
Corte a: Diciembre de cada año.
Nota: H= hombres, M= mujeres.

Total de patentes otorgadas a investigadores de la UdeG, 2016-2021 Cuadro 3.30

Entidad universitaria	Año					
	2016	2017	2018	2019	2020	2021
Red universitaria	6	2	5	4	5	19
Centros universitarios	6	1	5	4	5	19
CU Temáticos	5	1	2	1	3	13
CUAAD	0	0	0	0	0	0
CUCBA	1	1	0	0	0	0
CUCEA	0	0	0	0	0	0
CUCEI	3	0	0	1	3	13
CUCS	1	0	2	0	0	0
CUCSH	0	0	0	0	0	0
CU Regionales	1	0	3	3	2	6
CUALTOS	0	0	0	0	0	0
CUCIÉNEGA	1	0	2	2	1	3
CUCOSTA	0	0	0	0	0	0
CUCOSTASUR	0	0	0	0	0	0
CULAGOS	0	0	1	0	1	0
CUNORTE	0	0	0	0	0	0
CUSUR	0	0	0	0	0	0
CUTONALÁ	0	0	0	0	0	0
CUVALLES	0	0	0	1	0	3
CUTLAJOMULCO	-	-	-	-	0	0
SUV	0	0	0	0	0	0
SEMS	0	1	0	0	0	0

Fuente: Coordinación General de Investigación, Posgrado y Vinculación.
Corte a: Diciembre de cada año.

Acciones que guarden el equilibrio ambiental y apoyen al desarrollo sustentable realizadas en la Red Universitaria, 2020 Cuadro 3.31

Acciones / Entidad universitaria	Proyectos	Herramientas [1]	Convenios y acuerdos con terceros [2]	Asesorías especializadas brindadas a la comunidad	Actividades Académicas [3]	Acciones directas [4]
Red Universitaria	57	17	18	42	104	193
Adaptación al cambio climático	8	0	1	9	20	62
Impulsar y proteger el campo	8	15	3	9	16	8
Manejo adecuado de residuos	8	0	3	2	4	12
Prevención y control de la contaminación de la atmósfera	0	0	0	6	3	19
Protección de la biodiversidad	9	1	5	2	13	30
Reciclaje	12	1	4	3	16	17
Reparación de daños al medio ambiente	6	0	0	1	18	15
Uso de energías verdes y tecnologías limpias	3	0	0	7	9	21
Uso responsable y eficiente del agua	3	0	2	3	5	9
Centros universitarios	40	1	7	2	43	119
Adaptación al cambio climático	8	0	1	9	20	62
Impulsar y proteger el campo	8	15	3	9	15	5
Manejo adecuado de residuos	6	0	3	2	4	10
Prevención y control de la contaminación de la atmósfera	0	0	0	6	2	19
Protección de la biodiversidad	8	1	5	2	12	13
Reciclaje	9	1	4	3	8	6
Reparación de daños al medio ambiente	3	0	0	1	14	6
Uso de energías verdes y tecnologías limpias	3	0	0	7	9	11
Uso responsable y eficiente del agua	3	0	2	3	5	7
CU temáticos	31	1	7	2	28	65
Adaptación al cambio climático	6	0	1	0	13	55
Impulsar y proteger el campo	5	0	0	0	0	0
Manejo adecuado de residuos	3	0	1	0	3	4
Prevención y control de la contaminación de la atmósfera	0	0	0	0	0	0
Protección de la biodiversidad	6	0	2	1	5	0
Reciclaje	7	1	2	0	4	3
Reparación de daños al medio ambiente	1	0	0	0	2	1
Uso de energías verdes y tecnologías limpias	2	0	0	0	1	2
Uso responsable y eficiente del agua	1	0	1	1	0	0
CUAAD	0	0	1	1	0	2
Adaptación al cambio climático	0	0	0	0	0	0
Impulsar y proteger el campo	0	0	0	0	0	0
Manejo adecuado de residuos	0	0	0	0	0	1
Prevención y control de la contaminación de la atmósfera	0	0	0	0	0	0
Protección de la biodiversidad	0	0	0	0	0	0
Reciclaje	0	0	0	0	0	0
Reparación de daños al medio ambiente	0	0	0	0	0	1
Uso de energías verdes y tecnologías limpias	0	0	0	0	0	0
Uso responsable y eficiente del agua	0	0	1	1	0	0

Acciones que guarden el equilibrio ambiental y apoyen al desarrollo sustentable realizadas en la Red Universitaria, 2020 Cuadro 3.31

Acciones / Entidad universitaria	Proyectos	Herramientas [1]	Convenios y acuerdos con terceros [2]	Asesorías especializadas brindadas a la comunidad	Actividades Académicas [3]	Acciones directas [4]
CUCBA	12	0	0	0	2	0
Adaptación al cambio climático	2	0	0	0	0	0
Impulsar y proteger el campo	5	0	0	0	0	0
Manejo adecuado de residuos	0	0	0	0	0	0
Prevención y control de la contaminación de la atmósfera	0	0	0	0	0	0
Protección de la biodiversidad	4	0	0	0	2	0
Reciclaje	0	0	0	0	0	0
Reparación de daños al medio ambiente	1	0	0	0	0	0
Uso de energías verdes y tecnologías limpias	0	0	0	0	0	0
Uso responsable y eficiente del agua	0	0	0	0	0	0
CUCEA	12	1	5	1	13	57
Adaptación al cambio climático	4	0	1	0	13	55
Impulsar y proteger el campo	0	0	0	0	0	0
Manejo adecuado de residuos	0	0	0	0	0	0
Prevención y control de la contaminación de la atmósfera	0	0	0	0	0	0
Protección de la biodiversidad	2	0	2	1	0	0
Reciclaje	5	1	2	0	0	1
Reparación de daños al medio ambiente	0	0	0	0	0	0
Uso de energías verdes y tecnologías limpias	1	0	0	0	0	1
Uso responsable y eficiente del agua	0	0	0	0	0	0
CUCEI	0	0	0	0	8	0
Adaptación al cambio climático	0	0	0	0	0	0
Impulsar y proteger el campo	0	0	0	0	0	0
Manejo adecuado de residuos	0	0	0	0	0	0
Prevención y control de la contaminación de la atmósfera	0	0	0	0	0	0
Protección de la biodiversidad	0	0	0	0	1	0
Reciclaje	0	0	0	0	4	0
Reparación de daños al medio ambiente	0	0	0	0	2	0
Uso de energías verdes y tecnologías limpias	0	0	0	0	1	0
Uso responsable y eficiente del agua	0	0	0	0	0	0
CUCS	5	0	1	0	5	4
Adaptación al cambio climático	0	0	0	0	0	0
Impulsar y proteger el campo	0	0	0	0	0	0
Manejo adecuado de residuos	2	0	1	0	3	2
Prevención y control de la contaminación de la atmósfera	0	0	0	0	0	0
Protección de la biodiversidad	0	0	0	0	2	0
Reciclaje	1	0	0	0	0	1
Reparación de daños al medio ambiente	0	0	0	0	0	0
Uso de energías verdes y tecnologías limpias	1	0	0	0	0	1
Uso responsable y eficiente del agua	1	0	0	0	0	0

Acciones que guarden el equilibrio ambiental y apoyen al desarrollo sustentable realizadas en la Red Universitaria, 2020 Cuadro 3.31

Acciones / Entidad universitaria	Proyectos	Herramientas [1]	Convenios y acuerdos con terceros [2]	Asesorías especializadas brindadas a la comunidad	Actividades Académicas [3]	Acciones directas [4]
CUCSH	2	0	0	0	0	2
Adaptación al cambio climático	0	0	0	0	0	0
Impulsar y proteger el campo	0	0	0	0	0	0
Manejo adecuado de residuos	1	0	0	0	0	1
Prevención y control de la contaminación de la atmósfera	0	0	0	0	0	0
Protección de la biodiversidad	0	0	0	0	0	0
Reciclaje	1	0	0	0	0	1
Reparación de daños al medio ambiente	0	0	0	0	0	0
Uso de energías verdes y tecnologías limpias	0	0	0	0	0	0
Uso responsable y eficiente del agua	0	0	0	0	0	0
CU regionales	17	16	11	40	61	74
Adaptación al cambio climático	2	0	0	9	7	7
Impulsar y proteger el campo	3	15	3	9	15	5
Manejo adecuado de residuos	3	0	2	2	1	6
Prevención y control de la contaminación de la atmósfera	0	0	0	6	2	19
Protección de la biodiversidad	2	1	3	1	7	13
Reciclaje	2	0	2	3	4	3
Reparación de daños al medio ambiente	2	0	0	1	12	5
Uso de energías verdes y tecnologías limpias	1	0	0	7	8	9
Uso responsable y eficiente del agua	2	0	1	2	5	7
CUALTOS	2	0	2	0	0	0
Adaptación al cambio climático	0	0	0	0	0	0
Impulsar y proteger el campo	1	0	0	0	0	0
Manejo adecuado de residuos	1	0	0	0	0	0
Prevención y control de la contaminación de la atmósfera	0	0	0	0	0	0
Protección de la biodiversidad	0	0	2	0	0	0
Reciclaje	0	0	0	0	0	0
Reparación de daños al medio ambiente	0	0	0	0	0	0
Uso de energías verdes y tecnologías limpias	0	0	0	0	0	0
Uso responsable y eficiente del agua	0	0	0	0	0	0
CUCIÉNEGA	3	0	3	3	0	3
Adaptación al cambio climático	0	0	0	0	0	0
Impulsar y proteger el campo	0	0	0	0	0	0
Manejo adecuado de residuos	1	0	1	1	0	1
Prevención y control de la contaminación de la atmósfera	0	0	0	0	0	0
Protección de la biodiversidad	0	0	0	0	0	0
Reciclaje	1	0	1	1	0	1
Reparación de daños al medio ambiente	0	0	0	0	0	0
Uso de energías verdes y tecnologías limpias	0	0	0	0	0	1
Uso responsable y eficiente del agua	1	0	1	1	0	0

Acciones que guarden el equilibrio ambiental y apoyen al desarrollo sustentable realizadas en la Red Universitaria, 2020 Cuadro 3.31

Acciones / Entidad universitaria	Proyectos	Herramientas [1]	Convenios y acuerdos con terceros [2]	Asesorías especializadas brindadas a la comunidad	Actividades Académicas [3]	Acciones directas [4]
CUCOSTA	3	0	0	0	0	12
Adaptación al cambio climático	1	0	0	0	0	4
Impulsar y proteger el campo	0	0	0	0	0	0
Manejo adecuado de residuos	0	0	0	0	0	0
Prevención y control de la contaminación de la atmósfera	0	0	0	0	0	0
Protección de la biodiversidad	1	0	0	0	0	4
Reciclaje	0	0	0	0	0	0
Reparación de daños al medio ambiente	1	0	0	0	0	4
Uso de energías verdes y tecnologías limpias	0	0	0	0	0	0
Uso responsable y eficiente del agua	0	0	0	0	0	0
CUCOSTASUR	3	15	0	20	1	25
Adaptación al cambio climático	1	0	0	9	0	0
Impulsar y proteger el campo	1	15	0	5	1	3
Manejo adecuado de residuos	0	0	0	0	0	0
Prevención y control de la contaminación de la atmósfera	0	0	0	6	0	17
Protección de la biodiversidad	0	0	0	0	0	4
Reciclaje	1	0	0	0	0	0
Reparación de daños al medio ambiente	0	0	0	0	0	1
Uso de energías verdes y tecnologías limpias	0	0	0	0	0	0
Uso responsable y eficiente del agua	0	0	0	0	0	0
CULAGOS	0	0	0	0	10	3
Adaptación al cambio climático	0	0	0	0	2	0
Impulsar y proteger el campo	0	0	0	0	1	0
Manejo adecuado de residuos	0	0	0	0	1	3
Prevención y control de la contaminación de la atmósfera	0	0	0	0	0	0
Protección de la biodiversidad	0	0	0	0	1	0
Reciclaje	0	0	0	0	0	0
Reparación de daños al medio ambiente	0	0	0	0	3	0
Uso de energías verdes y tecnologías limpias	0	0	0	0	1	0
Uso responsable y eficiente del agua	0	0	0	0	1	0
CUNORTE	0	0	3	13	33	16
Adaptación al cambio climático	0	0	0	0	2	0
Impulsar y proteger el campo	0	0	3	3	10	0
Manejo adecuado de residuos	0	0	0	0	0	1
Prevención y control de la contaminación de la atmósfera	0	0	0	0	2	2
Protección de la biodiversidad	0	0	0	0	4	4
Reciclaje	0	0	0	1	2	1
Reparación de daños al medio ambiente	0	0	0	1	6	0
Uso de energías verdes y tecnologías limpias	0	0	0	7	4	5
Uso responsable y eficiente del agua	0	0	0	1	3	3

Acciones que guarden el equilibrio ambiental y apoyen al desarrollo sustentable realizadas en la Red Universitaria, 2020 Cuadro 3.31

Acciones / Entidad universitaria	Proyectos	Herramientas [1]	Convenios y acuerdos con terceros [2]	Asesorías especializadas brindadas a la comunidad	Actividades Académicas [3]	Acciones directas [4]
CUSUR	3	1	0	4	6	9
Adaptación al cambio climático	0	0	0	0	1	1
Impulsar y proteger el campo	1	0	0	1	1	2
Manejo adecuado de residuos	0	0	0	1	0	1
Prevención y control de la contaminación de la atmósfera	0	0	0	0	0	0
Protección de la biodiversidad	1	1	0	1	1	1
Reciclaje	0	0	0	1	1	0
Reparación de daños al medio ambiente	0	0	0	0	1	0
Uso de energías verdes y tecnologías limpias	0	0	0	0	0	2
Uso responsable y eficiente del agua	1	0	0	0	1	2
CUTONALÁ	2	0	3	0	10	4
Adaptación al cambio climático	0	0	0	0	2	2
Impulsar y proteger el campo	0	0	0	0	2	0
Manejo adecuado de residuos	1	0	1	0	0	0
Prevención y control de la contaminación de la atmósfera	0	0	0	0	0	0
Protección de la biodiversidad	0	0	1	0	0	0
Reciclaje	0	0	1	0	1	1
Reparación de daños al medio ambiente	1	0	0	0	2	0
Uso de energías verdes y tecnologías limpias	0	0	0	0	3	1
Uso responsable y eficiente del agua	0	0	0	0	0	0
CUVALLES	1	0	0	0	1	2
Adaptación al cambio climático	0	0	0	0	0	0
Impulsar y proteger el campo	0	0	0	0	0	0
Manejo adecuado de residuos	0	0	0	0	0	0
Prevención y control de la contaminación de la atmósfera	0	0	0	0	0	0
Protección de la biodiversidad	0	0	0	0	1	0
Reciclaje	0	0	0	0	0	0
Reparación de daños al medio ambiente	0	0	0	0	0	0
Uso de energías verdes y tecnologías limpias	1	0	0	0	0	0
Uso responsable y eficiente del agua	0	0	0	0	0	2
CUTLAJOMULCO	0	0	0	0	0	0
Adaptación al cambio climático	0	0	0	0	0	0
Impulsar y proteger el campo	0	0	0	0	0	0
Manejo adecuado de residuos	0	0	0	0	0	0
Prevención y control de la contaminación de la atmósfera	0	0	0	0	0	0
Protección de la biodiversidad	0	0	0	0	0	0
Reciclaje	0	0	0	0	0	0
Reparación de daños al medio ambiente	0	0	0	0	0	0
Uso de energías verdes y tecnologías limpias	0	0	0	0	0	0
Uso responsable y eficiente del agua	0	0	0	0	0	0

Acciones que guarden el equilibrio ambiental y apoyen al desarrollo sustentable realizadas en la Red Universitaria, 2020 Cuadro 3.31

Acciones / Entidad universitaria	Proyectos	Herramientas [1]	Convenios y acuerdos con terceros [2]	Asesorías especializadas brindadas a la comunidad	Actividades Académicas [3]	Acciones directas [4]
SUV	0	0	0	0	0	0
Adaptación al cambio climático	0	0	0	0	0	0
Impulsar y proteger el campo	0	0	0	0	0	0
Manejo adecuado de residuos	0	0	0	0	0	0
Prevención y control de la contaminación de la atmósfera	0	0	0	0	0	0
Protección de la biodiversidad	0	0	0	0	0	0
Reciclaje	0	0	0	0	0	0
Reparación de daños al medio ambiente	0	0	0	0	0	0
Uso de energías verdes y tecnologías limpias	0	0	0	0	0	0
Uso responsable y eficiente del agua	0	0	0	0	0	0
SEMS	9	0	0	0	15	54
Adaptación al cambio climático	0	0	0	0	0	0
Impulsar y proteger el campo	0	0	0	0	1	3
Manejo adecuado de residuos	2	0	0	0	0	2
Prevención y control de la contaminación de la atmósfera	0	0	0	0	1	0
Protección de la biodiversidad	1	0	0	0	1	17
Reciclaje	3	0	0	0	8	11
Reparación de daños al medio ambiente	3	0	0	0	4	9
Uso de energías verdes y tecnologías limpias	0	0	0	0	0	10
Uso responsable y eficiente del agua	0	0	0	0	0	2

Fuentes: Centros Universitarios; Sistema de Univsersidad Virtual y Sistema de Educación Media Superior.
Corte a: Diciembre de 2020.
Notas: [1] Sistemas, plataformas, instrumentos de seguimiento, instrumentos de evaluación.
[2] Externos a la Universidad de Guadalajara.
[3] Cursos, seminarios, talleres, conferencias.
[4] Campañas, reglamentos, iniciativas, instalación o construcción.

Acciones que guarden el equilibrio ambiental y apoyen al desarrollo sustentable realizadas en la Red Universitaria, 2021 Cuadro 3.32

Acciones / Entidad universitaria	Proyectos	Herramientas [1]	Convenios y acuerdos con terceros [2]	Asesorías especializadas brindadas a la comunidad	Actividades Académicas [3]	Acciones directas [4]
Red Universitaria	147	37	35	29	120	142
Adaptación al cambio climático	16	2	7	8	21	5
Impulsar y proteger el campo	36	12	2	6	14	13
Manejo adecuado de residuos	15	1	7	3	12	29
Prevención y control de la contaminación de la atmósfera	7	2	2	0	4	11
Protección de la biodiversidad	28	1	8	0	25	20
Reciclaje	18	0	3	5	23	26
Reparación de daños al medio ambiente	7	0	3	4	9	12
Uso de energías verdes y tecnologías limpias	7	16	1	0	4	13
Uso responsable y eficiente del agua	13	3	2	3	8	13
Centros universitarios	103	25	29	29	111	94
Adaptación al cambio climático	14	2	7	8	20	5
Impulsar y proteger el campo	28	12	2	6	11	5
Manejo adecuado de residuos	9	1	7	3	12	20
Prevención y control de la contaminación de la atmósfera	0	2	0	0	3	3
Protección de la biodiversidad	22	1	7	0	23	19
Reciclaje	7	0	2	5	22	10
Reparación de daños al medio ambiente	5	0	1	4	8	9
Uso de energías verdes y tecnologías limpias	5	6	1	0	4	13
Uso responsable y eficiente del agua	13	1	2	3	8	10
CU temáticos	44	8	9	0	51	73
Adaptación al cambio climático	9	1	0	0	9	4
Impulsar y proteger el campo	12	0	0	0	7	1
Manejo adecuado de residuos	5	0	4	0	4	18
Prevención y control de la contaminación de la atmósfera	0	2	0	0	0	3
Protección de la biodiversidad	9	0	3	0	12	17
Reciclaje	2	0	0	0	12	7
Reparación de daños al medio ambiente	1	0	1	0	3	9
Uso de energías verdes y tecnologías limpias	2	5	0	0	3	10
Uso responsable y eficiente del agua	4	0	1	0	1	4
CUAAD	16	0	0	0	0	3
Adaptación al cambio climático	0	0	0	0	0	0
Impulsar y proteger el campo	9	0	0	0	0	0
Manejo adecuado de residuos	1	0	0	0	0	0
Prevención y control de la contaminación de la atmósfera	0	0	0	0	0	0
Protección de la biodiversidad	0	0	0	0	0	0
Reciclaje	1	0	0	0	0	1
Reparación de daños al medio ambiente	1	0	0	0	0	1
Uso de energías verdes y tecnologías limpias	0	0	0	0	0	1
Uso responsable y eficiente del agua	4	0	0	0	0	0

Acciones que guarden el equilibrio ambiental y apoyen al desarrollo sustentable realizadas en la Red Universitaria, 2021 Cuadro 3.32

Acciones / Entidad universitaria	Proyectos	Herramientas [1]	Convenios y acuerdos con terceros [2]	Asesorías especializadas brindadas a la comunidad	Actividades Académicas [3]	Acciones directas [4]
CUCBA	12	0	0	0	2	3
Adaptación al cambio climático	5	0	0	0	0	1
Impulsar y proteger el campo	3	0	0	0	2	0
Manejo adecuado de residuos	0	0	0	0	0	0
Prevención y control de la contaminación de la atmósfera	0	0	0	0	0	0
Protección de la biodiversidad	4	0	0	0	0	2
Reciclaje	0	0	0	0	0	0
Reparación de daños al medio ambiente	0	0	0	0	0	0
Uso de energías verdes y tecnologías limpias	0	0	0	0	0	0
Uso responsable y eficiente del agua	0	0	0	0	0	0
CUCEA	12	3	2	0	11	21
Adaptación al cambio climático	4	1	0	0	3	1
Impulsar y proteger el campo	0	0	0	0	1	1
Manejo adecuado de residuos	4	0	0	0	1	4
Prevención y control de la contaminación de la atmósfera	0	0	0	0	0	2
Protección de la biodiversidad	2	0	1	0	1	4
Reciclaje	1	0	0	0	0	3
Reparación de daños al medio ambiente	0	0	0	0	1	3
Uso de energías verdes y tecnologías limpias	1	2	0	0	3	1
Uso responsable y eficiente del agua	0	0	1	0	1	2
CUCEI	3	0	0	0	30	0
Adaptación al cambio climático	0	0	0	0	4	0
Impulsar y proteger el campo	0	0	0	0	4	0
Manejo adecuado de residuos	0	0	0	0	2	0
Prevención y control de la contaminación de la atmósfera	0	0	0	0	0	0
Protección de la biodiversidad	3	0	0	0	6	0
Reciclaje	0	0	0	0	12	0
Reparación de daños al medio ambiente	0	0	0	0	2	0
Uso de energías verdes y tecnologías limpias	0	0	0	0	0	0
Uso responsable y eficiente del agua	0	0	0	0	0	0
CUCS	1	5	7	0	8	43
Adaptación al cambio climático	0	0	0	0	2	2
Impulsar y proteger el campo	0	0	0	0	0	0
Manejo adecuado de residuos	0	0	4	0	1	13
Prevención y control de la contaminación de la atmósfera	0	2	0	0	0	1
Protección de la biodiversidad	0	0	2	0	5	11
Reciclaje	0	0	0	0	0	2
Reparación de daños al medio ambiente	0	0	1	0	0	5
Uso de energías verdes y tecnologías limpias	1	3	0	0	0	8
Uso responsable y eficiente del agua	0	0	0	0	0	1

Acciones que guarden el equilibrio ambiental y apoyen al desarrollo sustentable realizadas en la Red Universitaria, 2021 Cuadro 3.32

Acciones / Entidad universitaria	Proyectos	Herramientas [1]	Convenios y acuerdos con terceros [2]	Asesorías especializadas brindadas a la comunidad	Actividades Académicas [3]	Acciones directas [4]
CUCSH	0	0	0	0	0	3
Adaptación al cambio climático	0	0	0	0	0	0
Impulsar y proteger el campo	0	0	0	0	0	0
Manejo adecuado de residuos	0	0	0	0	0	1
Prevención y control de la contaminación de la atmósfera	0	0	0	0	0	0
Protección de la biodiversidad	0	0	0	0	0	0
Reciclaje	0	0	0	0	0	1
Reparación de daños al medio ambiente	0	0	0	0	0	0
Uso de energías verdes y tecnologías limpias	0	0	0	0	0	0
Uso responsable y eficiente del agua	0	0	0	0	0	1
CU regionales	59	17	20	29	60	21
Adaptación al cambio climático	5	1	7	8	11	1
Impulsar y proteger el campo	16	12	2	6	4	4
Manejo adecuado de residuos	4	1	3	3	8	2
Prevención y control de la contaminación de la atmósfera	0	0	0	0	3	0
Protección de la biodiversidad	13	1	4	0	11	2
Reciclaje	5	0	2	5	10	3
Reparación de daños al medio ambiente	4	0	0	4	5	0
Uso de energías verdes y tecnologías limpias	3	1	1	0	1	3
Uso responsable y eficiente del agua	9	1	1	3	7	6
CUALTOS	3	0	1	1	1	0
Adaptación al cambio climático	0	0	0	0	0	0
Impulsar y proteger el campo	2	0	0	1	1	0
Manejo adecuado de residuos	0	0	1	0	0	0
Prevención y control de la contaminación de la atmósfera	0	0	0	0	0	0
Protección de la biodiversidad	0	0	0	0	0	0
Reciclaje	0	0	0	0	0	0
Reparación de daños al medio ambiente	0	0	0	0	0	0
Uso de energías verdes y tecnologías limpias	0	0	0	0	0	0
Uso responsable y eficiente del agua	1	0	0	0	0	0
CUCIÉNEGA	2	0	0	0	0	2
Adaptación al cambio climático	0	0	0	0	0	0
Impulsar y proteger el campo	0	0	0	0	0	0
Manejo adecuado de residuos	0	0	0	0	0	0
Prevención y control de la contaminación de la atmósfera	0	0	0	0	0	0
Protección de la biodiversidad	0	0	0	0	0	0
Reciclaje	1	0	0	0	0	1
Reparación de daños al medio ambiente	0	0	0	0	0	0
Uso de energías verdes y tecnologías limpias	0	0	0	0	0	0
Uso responsable y eficiente del agua	1	0	0	0	0	1

Acciones que guarden el equilibrio ambiental y apoyen al desarrollo sustentable realizadas en la Red Universitaria, 2021 Cuadro 3.32

Acciones / Entidad universitaria	Proyectos	Herramientas [1]	Convenios y acuerdos con terceros [2]	Asesorías especializadas brindadas a la comunidad	Actividades Académicas [3]	Acciones directas [4]
CUCOSTA	4	0	0	0	1	0
Adaptación al cambio climático	0	0	0	0	0	0
Impulsar y proteger el campo	0	0	0	0	0	0
Manejo adecuado de residuos	0	0	0	0	0	0
Prevención y control de la contaminación de la atmósfera	0	0	0	0	0	0
Protección de la biodiversidad	1	0	0	0	1	0
Reciclaje	2	0	0	0	0	0
Reparación de daños al medio ambiente	1	0	0	0	0	0
Uso de energías verdes y tecnologías limpias	0	0	0	0	0	0
Uso responsable y eficiente del agua	0	0	0	0	0	0
CUCOSTASUR	34	16	14	25	37	9
Adaptación al cambio climático	4	1	7	8	9	1
Impulsar y proteger el campo	12	12	2	4	2	4
Manejo adecuado de residuos	2	1	1	3	6	1
Prevención y control de la contaminación de la atmósfera	0	0	0	0	0	0
Protección de la biodiversidad	10	1	2	0	5	1
Reciclaje	2	0	1	5	8	1
Reparación de daños al medio ambiente	1	0	0	4	4	0
Uso de energías verdes y tecnologías limpias	0	0	0	0	0	0
Uso responsable y eficiente del agua	3	1	1	1	3	1
CULAGOS	0	0	0	1	5	0
Adaptación al cambio climático	0	0	0	0	0	0
Impulsar y proteger el campo	0	0	0	1	0	0
Manejo adecuado de residuos	0	0	0	0	1	0
Prevención y control de la contaminación de la atmósfera	0	0	0	0	1	0
Protección de la biodiversidad	0	0	0	0	1	0
Reciclaje	0	0	0	0	0	0
Reparación de daños al medio ambiente	0	0	0	0	0	0
Uso de energías verdes y tecnologías limpias	0	0	0	0	1	0
Uso responsable y eficiente del agua	0	0	0	0	1	0
CUNORTE	6	0	0	0	0	0
Adaptación al cambio climático	1	0	0	0	0	0
Impulsar y proteger el campo	2	0	0	0	0	0
Manejo adecuado de residuos	0	0	0	0	0	0
Prevención y control de la contaminación de la atmósfera	0	0	0	0	0	0
Protección de la biodiversidad	0	0	0	0	0	0
Reciclaje	0	0	0	0	0	0
Reparación de daños al medio ambiente	0	0	0	0	0	0
Uso de energías verdes y tecnologías limpias	1	0	0	0	0	0
Uso responsable y eficiente del agua	2	0	0	0	0	0

Acciones que guarden el equilibrio ambiental y apoyen al desarrollo sustentable realizadas en la Red Universitaria, 2021 Cuadro 3.32

Acciones / Entidad universitaria	Proyectos	Herramientas [1]	Convenios y acuerdos con terceros [2]	Asesorías especializadas brindadas a la comunidad	Actividades Académicas [3]	Acciones directas [4]
CUSUR	2	0	0	2	14	2
Adaptación al cambio climático	0	0	0	0	2	0
Impulsar y proteger el campo	0	0	0	0	1	0
Manejo adecuado de residuos	1	0	0	0	1	0
Prevención y control de la contaminación de la atmósfera	0	0	0	0	1	0
Protección de la biodiversidad	0	0	0	0	4	0
Reciclaje	0	0	0	0	1	0
Reparación de daños al medio ambiente	1	0	0	0	1	0
Uso de energías verdes y tecnologías limpias	0	0	0	0	0	0
Uso responsable y eficiente del agua	0	0	0	2	3	2
CUTONALÁ	0	0	2	0	2	2
Adaptación al cambio climático	0	0	0	0	0	0
Impulsar y proteger el campo	0	0	0	0	0	0
Manejo adecuado de residuos	0	0	1	0	0	1
Prevención y control de la contaminación de la atmósfera	0	0	0	0	1	0
Protección de la biodiversidad	0	0	0	0	0	0
Reciclaje	0	0	1	0	1	1
Reparación de daños al medio ambiente	0	0	0	0	0	0
Uso de energías verdes y tecnologías limpias	0	0	0	0	0	0
Uso responsable y eficiente del agua	0	0	0	0	0	0
CUVALLES	6	1	3	0	0	6
Adaptación al cambio climático	0	0	0	0	0	0
Impulsar y proteger el campo	0	0	0	0	0	0
Manejo adecuado de residuos	1	0	0	0	0	0
Prevención y control de la contaminación de la atmósfera	0	0	0	0	0	0
Protección de la biodiversidad	2	0	2	0	0	1
Reciclaje	0	0	0	0	0	0
Reparación de daños al medio ambiente	0	0	0	0	0	0
Uso de energías verdes y tecnologías limpias	1	1	1	0	0	3
Uso responsable y eficiente del agua	2	0	0	0	0	2
CUTLAJOMULCO	2	0	0	0	0	0
Adaptación al cambio climático	0	0	0	0	0	0
Impulsar y proteger el campo	0	0	0	0	0	0
Manejo adecuado de residuos	0	0	0	0	0	0
Prevención y control de la contaminación de la atmósfera	0	0	0	0	0	0
Protección de la biodiversidad	0	0	0	0	0	0
Reciclaje	0	0	0	0	0	0
Reparación de daños al medio ambiente	1	0	0	0	0	0
Uso de energías verdes y tecnologías limpias	1	0	0	0	0	0
Uso responsable y eficiente del agua	0	0	0	0	0	0

Acciones que guarden el equilibrio ambiental y apoyen al desarrollo sustentable realizadas en la Red Universitaria, 2021 Cuadro 3.32

Acciones / Entidad universitaria	Proyectos	Herramientas [1]	Convenios y acuerdos con terceros [2]	Asesorías especializadas brindadas a la comunidad	Actividades Académicas [3]	Acciones directas [4]
SUV	1	0	0	0	0	0
Adaptación al cambio climático	0	0	0	0	0	0
Impulsar y proteger el campo	0	0	0	0	0	0
Manejo adecuado de residuos	0	0	0	0	0	0
Prevención y control de la contaminación de la atmósfera	0	0	0	0	0	0
Protección de la biodiversidad	1	0	0	0	0	0
Reciclaje	0	0	0	0	0	0
Reparación de daños al medio ambiente	0	0	0	0	0	0
Uso de energías verdes y tecnologías limpias	0	0	0	0	0	0
Uso responsable y eficiente del agua	0	0	0	0	0	0
SEMS	43	12	6	0	9	48
Adaptación al cambio climático	2	0	0	0	1	0
Impulsar y proteger el campo	8	0	0	0	3	8
Manejo adecuado de residuos	6	0	0	0	0	9
Prevención y control de la contaminación de la atmósfera	7	0	2	0	1	8
Protección de la biodiversidad	5	0	1	0	2	1
Reciclaje	11	0	1	0	1	16
Reparación de daños al medio ambiente	2	0	2	0	1	3
Uso de energías verdes y tecnologías limpias	2	10	0	0	0	0
Uso responsable y eficiente del agua	0	2	0	0	0	3

Fuente: Centros Universitarios; Sistema de Universidad Virtual y Sistema de Educación Media Superior.
Corte a: Diciembre de 2021.
Notas: [1] Sistemas, plataformas, instrumentos de seguimiento, instrumentos de evaluación.
[2] Externos a la Universidad de Guadalajara.
[3] Cursos, seminarios, talleres, conferencias.
[4] Campañas, reglamentos, iniciativas, instalación o construcción.

Estudiantes en formación como emprendedores en la Red Universitaria por sexo, 2016-2021 Cuadro 3.33

Entidad universitaria / Sexo	Año					
	2016	2017	2018	2019	2020	2021
Red universitaria	4,015	5,838	6,906	7,510	6,609	7,703
Hombres	1,812	2,033	2,508	2,952	2,419	2,996
Mujeres	2,203	2,212	2,459	2,794	2,545	3,460
Centros universitarios	2,431	4,466	5,786	6,288	5,392	5,536
Hombres	1,118	1,301	1,922	2,160	1,664	1,941
Mujeres	1,313	1,572	1,925	2,364	2,083	2,348
CU temáticos	1,640	1,709	1,815	1,928	1,991	2,592
Hombres	788	798	813	892	903	1,226
Mujeres	852	911	1,002	1,036	1,088	1,366
CUAAD	0	0	0	0	0	0
Hombres	0	0	0	0	0	0
Mujeres	0	0	0	0	0	0
CUCBA	0	0	0	0	0	161
Hombres	0	0	0	0	0	63
Mujeres	0	0	0	0	0	98
CUCEA	1,640	1,709	1,815	1,928	1,991	2,095
Hombres	788	798	813	892	903	993
Mujeres	852	911	1002	1036	1088	1102
CUCEI	0	0	0	0	0	0
Hombres	n.d.	n.d.	n.d.	n.d.	n.d.	n.d.
Mujeres	n.d.	n.d.	n.d.	n.d.	n.d.	n.d.
CUCS	0	0	0	0	0	336
Hombres	n.d.	n.d.	n.d.	n.d.	n.d.	170
Mujeres	n.d.	n.d.	n.d.	n.d.	n.d.	166
CUCSH	0	0	0	0	0	0
Hombres	0	0	0	0	0	0
Mujeres	0	0	0	0	0	0

Estudiantes en formación como emprendedores en la Red Universitaria por sexo, 2016-2021 Cuadro 3.33

Entidad universitaria / Sexo	Año					
	2016	2017	2018	2019	2020	2021
CU regionales	791	2,757	3,971	4,360	3,401	2,944
Hombres	330	503	1,109	1,268	761	715
Mujeres	461	661	923	1,328	995	982
CUALTOS	7	7	25	36	74	82
Hombres	4	5	13	21	33	36
Mujeres	3	2	12	15	41	46
CUCIÉNEGA	0	1,593	1,939	1,764	1,644	1,246
Hombres	n.d.	n.d.	n.d.	n.d.	n.d.	n.d.
Mujeres	n.d.	n.d.	n.d.	n.d.	n.d.	n.d.
CUCOSTA	338	352	479	361	428	435
Hombres	135	139	237	165	179	176
Mujeres	203	213	242	196	249	259
CUCOSTASUR	0	0	0	140	242	191
Hombres	n.d.	n.d.	n.d.	61	127	96
Mujeres	n.d.	n.d.	n.d.	79	115	95
CULAGOS	0	0	380	482	438	350
Hombres	n.d.	n.d.	276	232	123	106
Mujeres	n.d.	n.d.	104	250	315	244
CUNORTE	0	220	175	175	35	0
Hombres	0	108	82	95	28	0
Mujeres	0	112	93	80	7	0
CUSUR	186	345	759	616	509	611
Hombres	76	132	394	301	258	288
Mujeres	110	213	365	315	251	323
CUTONALÁ	223	198	193	763	19	10
Hombres	96	96	98	384	9	4
Mujeres	127	102	95	379	9	5

Estudiantes en formación como emprendedores en la Red Universitaria por sexo, 2016-2021 Cuadro 3.33

Entidad universitaria / Sexo	Año					
	2016	2017	2018	2019	2020	2021
CUVALLES	37	42	21	23	12	17
Hombres	19	23	9	9	4	8
Mujeres	18	19	12	14	8	9
CUTLAJOMULCO	-	-	-	-	-	2
Hombres	-	-	-	-	-	1
Mujeres	-	-	-	-	-	1
SUV	0	0	0	0	0	382
Hombres	n.d.	n.d.	n.d.	n.d.	n.d.	172
Mujeres	n.d.	n.d.	n.d.	n.d.	n.d.	210
SEMS	1,584	1,372	1,120	1,222	1,217	1,785
Hombres	694	732	586	792	755	883
Mujeres	890	640	534	430	462	902

Fuentes: Centros Universitarios; Sistema de Universidad Virtual y Sistema de Educación Media Superior.
Corte a: Diciembre de cada año.
Nota: n.d. = No disponible.

Cátedras impartidas en la Red Universitaria, 2021 — Cuadro 3.34

Nombre de la Cátedra / Entidad Universitaria	Participantes			Nombre del catedrático	Cátedra Nacional / Internacional	Fecha de impartición
	Total	Hombres	Mujeres			
Total	16,648	6,421	8,582			
CU temáticos	9,135	3,196	4,294			
CUCEA	355	n.d	n.d			
Cátedra UNESCO de Género, Liderazgo y Equidad	n.d.	n.d.	n.d.	Rosa Alicia Rojas Paredes	Nacional	21-ene
Cátedra de la Juventud	n.d.	n.d.	n.d.			
Cátedra de Emprendimiento e Innovación Social	n.d.	n.d.	n.d.	Alejandro Campos Sánchez	Nacional	13-ago
Cátedra Empresarial Arturo Villanueva Varela: "La cuarta revolusión industrial ¿Cómo Prepararnos?	355	n.d.	n.d.	Mtro. Alejandro Herrera Macías	Nacional	1-sep
CUCEI	1,290	n.d.	n.d.			
Ética y Responsabilidad Profesional de los Ingenieros Biomédicos	280	n.d.	n.d.	Jorge Emilio Monzón	Internacional	04-nov
Deporte Adaptado: de la Rehabilitación a los Juegos Paralímpicos	390	n.d.	n.d.	David Lobato Borges	Internacional	04-nov
Ingeniería Biomédica y Deporte	250	n.d.	n.d.	Abraham Estrada Sierra	Internacional	05-nov
Ingeniería Biomédica en EUA	370	n.d.	n.d.	Meritxell Martínez Delgadillo	Internacional	06-nov
CUCS	1,055	397	658			
XV Cátedra CUMEX Dra. Julieta Heres Pulido Psicología 2021, Aportes y desafíos de la psicología en la era de la incertidumbre por COVID-19: Conferencia: Salud Mental Pública y recuperación social de COVID-19: propuestas de intervención psicosocial	451	103	348	Dra. Rebeca Robles García	Nacional	11-nov
Cátedra Iberoamericana Pedro Laín Entrálgo. La Salud en el futuro de México	590	290	300	Dr. Julio José Frrenk Mora	Internacional	21-oct
Factores impulsores y restrictores de la innovación educativa	14	4	10	Dra. Gabriela Croda Borges	Internacional	05-mar
CUCSH	6435	2799	3636			
Julio Cortázar	800	325	475	Eduardo Sáenz de Cabezón	Internacional	02-mar
	557	215	342	Julio Frenk, Carlos Castillo-Salgado y Francisco Muñoz Valle, moderado por el Dr. Héctor Raúl Pérez Gómez.	Internacional	11-mar
	602	287	315	Alejandro Piscitelli, Miguel González Castañeda y Silvia Novelo y Urdanivia, con la moderación de la investigadora María Elena Hernández.	Internacional	18-mar
	333	120	213	Ciro Murayama Rendón	Nacional	14-abr
	472	187	285	Julieta Fierro	Internacional	11-may
	223	98	125	Luz Aurora Pimentel	Internacional	24-sep
	209	125	84	Joumana Haddad y Amin Maalouf	Internacional	29-nov
	579	254	325	Joumana Haddad	Internacional	30-nov
	814	352	462	Eduardo Sáenz de Cabezón	Internacional	02-dic

Cátedras impartidas en la Red Universitaria, 2021 Cuadro 3.34

Nombre de la Cátedra / Entidad Universitaria	Participantes			Nombre del catedrático	Cátedra Nacional / Internacional	Fecha de impartición
	Total	Hombres	Mujeres			
Jorge Alonso	274	120	154	Dra. Maricela Valverde Ramirez. Dr. Candido Gonzalez Pérez	Nacional	10 al 12-nov
Unesco Milid-UdG	255	112	143	Dr. Andres Fabregas Puig. Dr. Luciano Ramirez Hurtado	Nacional	10-12-nov
José Martí	255	112	143	Dr. Andres Fabregas Puig. Dr. Luciano Ramirez Hurtado	Nacional	10 al 12-nov
	188	85	103	Dra. Maricela Valverde Ramirez. Dr. Candido Gonzalez Pérez	Nacional	10 al 12-nov
	220	105	115	Dr. Luis Román Gutierrez	Nacional	10 al 12-nov
	160	73	87	Dr. Abel Rodriguez López. Dr. Armando Vazquez Ramos	Nacional	10 al 12-nov
	160	78	82	Dr. Carlos Manuel Davila	Nacional	10 al 12-nov
	181	87	94	Dra. Isabel Mora Ledesma. Dra. María Isabel Medina Ruiz.	Nacional	10 al 12-nov
De Humanidades Primo Levi	153	64	89	Dnaiel Fainstein	Internacional	27-ene
CU regionales	4,949	2,254	2,695			
CUCIÉNEGA	2,749	1,230	1,519			
Cátedra Inaugural de Medicina "Identidad y retos del estudiante del CUCiénega	150	50	100	Dr. Eduardo Ángel Madrigal de León	Nacional	26-nov
Cátedra Fray Antonio Alcalde y Barriga "in memoria de Dr. Roberto Medina Orta" Innovación e Investigación de Cirugía	150	85	65	Dr. Miguel Ángel Mercado Ruiz	Nacional	16-nov
Construcción de la Investigación	156	47	109	Dra. Erandis Dheni Torres Sánchez	Nacional	23-mar
La Economía Digital y su Tributación en México	102	31	71	Dr. Rodolfo Servín Gómez	Nacional	23-mar
Beneficios en Materia de Vivienda que tienen los trabajadores	162	49	113	Lic. Adriana García Saucedo Lic. Patricia Licona Mazzoco Lic. Verónica Ornelas Ramírez Lic. Alfredo Naranjo Guerrero.	Nacional	30-ago
Beneficios en Materia de Vivienda que tienen los trabajadores	258	77	181	Lic. Adriana García Saucedo Lic. Patricia Licona Mazzoco Lic. Verónica Ornelas Ramírez Lic. Alfredo Naranjo Guerrero.	Nacional	31-ago
Presentación de Resultados del Censo 2020, Nacional	1,426	713	713	Mtro. Adrian Meza Holguín	Nacional	23-mar
Encuesta Nacional Agropecuaria, 2019	345	178	167	Mtro.Roberto López Camarena	Nacional	09-mar
CUCOSTA	93	38	55			
Cátedra Huston de Cine y Literatura: "Vida y obra de una diva mexicana contemporánea"	93	38	55	Regina Orozco	Nacional	13-oct
CULAGOS	240	106	134			
Cátedra Memoria y exilio, ensayo sobre las culturas iberoamericanas	240	106	134	Eduardo Subirats	Internacional	3 -Sep

Cátedras impartidas en la Red Universitaria, 2021 Cuadro 3.34

Nombre de la Cátedra / Entidad Universitaria	Participantes			Nombre del catedrático	Cátedra Nacional / Internacional	Fecha de impartición
	Total	Hombres	Mujeres			
CUNORTE	432	228	204			
Procesos Biológicos dentro del Ciclo del Nitrógeno para la Remoción de Contaminantes del Agua	61	28	33	Esther Emilia Rios del Toro	Nacional	05-nov
El Uso de Herramientas Moleculares en la Conservación de la Biodiversidad	46	25	21	Brenda Díaz Cardenas	Nacional	25-jun
Aplicaciones de la Óptica y Fotónica	48	24	24	Norberto Arzate Plata	Nacional	26-nov
Exploration of Free Energy Surface and Thermal Effects on Relative Population and Infrared Spectrum of the Be6B11- Fluxional Cluster	38	16	22	Carlos Emiliano Buelna García	Nacional	12-mar
Ciencias Cognitivas: Quinta ola en las Ciencias Computacionales	36	21	15	Félix Francisco Ramos Corchado	Nacional	12-nov
Efecto de Iones Metálicos de Cobre y Zinc en el Desplegamiento y Agregación de la Cristalina Beta B2 Humana. Implicaciones en la Formación de Cataratas	41	28	13	Vanesa Margarita Ramírez Bello	Nacional	18-jun
Biotecnología Vegetal; Nuevas y Poderosas Herramientas para una Actividad Ancestral	35	19	16	Domingo Ruvalcaba Ruíz	Nacional	14-may
El Clima en Colotlán Jalisco, Breve Panorama de los Útimos 20 Años	49	26	23	Raymundo Carrillo Ávila	Nacional	22-oct
Transformando Sistemas Agroalimentarios hacia una Producción Sostenible	78	41	37	Sebastiao Pinheiro da Silva	Nacional	13-oct
CUSUR	52	20	32			
Cátedra de Estudios Regionales Guillermo de la Peña seminario Las regiones pulqueras de México	52	20	32	Eduardo Merlo, Javier Gómez Marín, Yolanda Lizeth Sevilla García, Javier Gómez Marín, Marisa Valadez, Raúl Guerrero Bustamante, Rodolfo Ramírez Rodríguez, Vela de la Rosa	Nacional	27-may
CUTONALÁ	703	292	411			
Catedra Universitaria para la Cultura de Paz (Seminario permanente para el estudio de la paz y las violencias) Un mundo caliente las violencias desatadas por el podio del poder	97	44	53	Marco Antonio Núñez Becerra	Nacional	09-sep
Catedra Universitaria para la Cultura de Paz (Seminario permanente para el estudio de la paz y las violencias) La violencia como concepto de nuestro tiempo	68	32	36	Denisse Ayala Hernández/ Moises Hadbeel Dominguez García	Nacional	16-sep

Cátedras impartidas en la Red Universitaria, 2021 Cuadro 3.34

Nombre de la Cátedra / Entidad Universitaria	Participantes			Nombre del catedrático	Cátedra Nacional / Internacional	Fecha de impartición
	Total	Hombres	Mujeres			
Catedra Universitaria para la Cultura de Paz (Seminario permanente para el estudio de la paz y las violencias) Androcentrismos en la impartición de justicia	61	24	37	Mariel Cameras Myers	Nacional	23-sep
Catedra Universitaria para la Cultura de Paz (Seminario permanente para el estudio de la paz y las violencias) La violencia en el arte	62	29	33	Luis Enrique Cordero Briones	Nacional	30-sep
Catedra Universitaria para la Cultura de Paz (Seminario permanente para el estudio de la paz y las violencias) Activismos estéticos en las artes plásticas texanas y mexicanas	67	28	39	Cristina Castellano	Nacional	07-oct
Catedra Universitaria para la Cultura de Paz (Seminario permanente para el estudio de la paz y las violencias) Visualidades y resistencias feministas. De la violencia exclusiva a la creativa rabia digna.	60	23	37	Cristina Castellano	Nacional	14-oct
Catedra Universitaria para la Cultura de Paz (Seminario permanente para el estudio de la paz y las violencias) El patriarcado. Otra forma de violencia	60	24	36	Karla Contreras Tinoco	Nacional	21-oct
Catedra Universitaria para la Cultura de Paz (Seminario permanente para el estudio de la paz y las violencias) Desaparición, esclavitud y capitalismo	58	27	31	Alejandra Guillén	Nacional	28-oct
Catedra Universitaria para la Cultura de Paz (Seminario permanente para el estudio de la paz y las violencias) Violencia y vulnerabilidad. Lecturas desde la filosofía feminista	36	14	22	Dinora Hernández	Nacional	04-nov
Catedra Universitaria para la Cultura de Paz (Seminario permanente para el estudio de la paz y las violencias) Desigualdad y la economía de las violencias	33	15	18	Jorge Ignacio Rosas	Nacional	11-nov
Catedra Universitaria para la Cultura de Paz (Seminario permanente para el estudio de la paz y las violencias) Mecanismos causales y productores de masacres en México	62	25	37	Jorge Ramírez y Carolina Ojeda	Nacional	18-nov
Catedra Universitaria para la Cultura de Paz.- ¿Dónde están los desaparecidos?	39	7	32	Paloma Robles/Analy Nuño/Adrian Montiel	Nacional	08-dic

Cátedras impartidas en la Red Universitaria, 2021 — Cuadro 3.34

Nombre de la Cátedra / Entidad Universitaria	Participantes			Nombre del catedrático	Cátedra Nacional / Internacional	Fecha de impartición
	Total	Hombres	Mujeres			
CUTLAJOMULCO	680	340	340			
La investigación en Fisioterapia	210	87	123	Pablo Herrero	Internacional	02-sep
Riesgo sísmico en el área Metropolitana de Guadalajara	200	117	83	Salvador Lazcano	Internacional	21-sep
Kakushin en épocas de Pandemia	171	71	100	Luis Soto	Internacional	09-dic
Ciudadanía antes que Ciudad	54	45	9	Sergio Roldán	Internacional	25-ago
Los derechos humanos en la agenda 2030 y los ODS	45	20	25	Alfonso Hernandez Barrón	Nacional	18-oct
SEMS	2,564	971	1,593			
Perspectiva global sobre la educación superior a distancia	401	152	249	Francesc Pedrò	Nacional	11-oct
Analítica del Aprendizaje y su adopción en América Latina	198	75	123	Isabel Hilliger	Nacional	12-oct
Analíticas del Aprendizaje centradas en el humano en entornos fisicos	521	198	323	Roberto Maldonado	Nacional	12-oct
Los sentimientos parte fundamental del aprendizaje	277	105	172	Josep M. Duart	Nacional	13-oct
Terapia breve centrada en soluciones: fundamentos teóricos prácticos de un modelo basado en evidencias	198	75	123	Karla González Suitt	Nacional	13-oct
Enseñar y aprender online: superando la distancia	131	50	81	Albert Sangrà	Nacional	15-oct
Nuevos horizontes para el Bachillerato a distancia	148	56	92	Manuel Moreno	Nacional	15-oct
Empoderamiento Femenino Innovación y emprendimiento	389	122	267	Dra. Minu Ipe y Mtra. Paola Hidalgo	Nacional	03-dic
Conferencia-taller “Estrategias Híbridas para la Enseñanza y el Aprendizaje”	301	138	163	Dra. Elvia Garduño Teliz	Nacional	23-ago

Fuentes: Centros Universitarios; Sistema de Universidad Virtual y Sistema de Educación Media Superior.
Corte a: Diciembre de 2021.
Nota: n.d. = No disponible.
*No hay informacion que reportar en este cuadro.

Capacitaciones y mentorías brindadas por incubadoras de empresas y centros de emprendimiento de la Red Universitaria por tipo de usuario y sexo, 2016-2021 Cuadro 3.35

Entidad universitaria / Tipo de usuario	Año / Sexo																	
	Total	2016		Total	2017		Total	2018		Total	2019		Total	2020		Total	2021	
		H	M		H	M		H	M		H	M		H	M		H	M
Red universitaria	2,664	1,147	1,517	2,762	1,293	1,469	3,098	1,749	1,349	5,070	2,556	2,514	4,675	2,234	2,441	5,990	2,641	3,350
Estudiantes	2,174	932	1,242	2,184	1,053	1,131	2,431	1,473	958	3,594	1,896	1,698	3,378	1,627	1,750	3,992	1,775	2,217
Personal académico	112	57	55	119	54	65	152	65	87	214	92	122	285	125	160	635	244	391
Personal administrativo	50	23	27	65	27	38	78	32	46	93	41	52	84	36	48	165	62	103
Empresas regionales	12	7	5	12	7	5	13	9	4	100	66	34	161	136	25	183	175	8
Público general	316	128	188	382	152	230	424	170	254	1,069	461	608	767	310	458	1,015	384	631
Centros universitarios	1,022	417	605	1,357	542	815	1,939	1,142	797	3,808	1,739	2,069	3,419	1,456	1,963	3,768	1,621	2,148
Estudiantes	590	238	352	812	321	491	1,311	887	424	2,372	1,104	1,268	2,161	872	1,288	2,207	892	1,315
Personal académico	55	22	33	87	36	51	114	45	69	175	68	107	247	103	144	295	128	167
Personal administrativo	49	22	27	64	26	38	77	31	46	92	40	52	83	35	48	104	45	59
Empresas regionales	12	7	5	12	7	5	13	9	4	100	66	34	161	136	25	183	175	8
Público general	316	128	188	382	152	230	424	170	254	1,069	461	608	767	310	458	979	380	599
CU temáticos	798	322	476	942	380	562	1,106	447	659	1,488	625	863	2,209	950	1,259	2,674	1,172	1,502
Estudiantes	400	160	240	450	180	270	520	208	312	700	280	420	1,100	440	660	1,300	520	780
Personal académico	50	20	30	79	32	47	105	42	63	140	56	84	178	71	107	205	82	123
Personal administrativo	44	18	26	58	23	35	73	29	44	78	31	47	71	29	42	89	36	53
Empresas regionales	4	4	0	5	5	0	8	8	0	50	50	0	110	110	0	170	170	0
Público general	300	120	180	350	140	210	400	160	240	520	208	312	750	300	450	910	364	546
CUAAD	0	0	0	0	0	0	0	0	0	0	0	0	0	0	0	0	0	0
Estudiantes	0	0	0	0	0	0	0	0	0	0	0	0	0	0	0	0	0	0
Personal académico	0	0	0	0	0	0	0	0	0	0	0	0	0	0	0	0	0	0
Personal administrativo	0	0	0	0	0	0	0	0	0	0	0	0	0	0	0	0	0	0
Empresas regionales	0	0	0	0	0	0	0	0	0	0	0	0	0	0	0	0	0	0
Público general	0	0	0	0	0	0	0	0	0	0	0	0	0	0	0	0	0	0
CUCBA	0	0	0	0	0	0	0	0	0	0	0	0	0	0	0	0	0	0
Estudiantes	0	0	0	0	0	0	0	0	0	0	0	0	0	0	0	0	0	0
Personal académico	0	0	0	0	0	0	0	0	0	0	0	0	0	0	0	0	0	0
Personal administrativo	0	0	0	0	0	0	0	0	0	0	0	0	0	0	0	0	0	0
Empresas regionales	0	0	0	0	0	0	0	0	0	0	0	0	0	0	0	0	0	0
Público general	0	0	0	0	0	0	0	0	0	0	0	0	0	0	0	0	0	0
CUCEA	798	322	476	942	380	562	1,106	447	659	1,488	625	863	2,209	950	1,259	2,674	1,172	1,502
Estudiantes	400	160	240	450	180	270	520	208	312	700	280	420	1,100	440	660	1,300	520	780
Personal académico	50	20	30	79	32	47	105	42	63	140	56	84	178	71	107	205	82	123
Personal administrativo	44	18	26	58	23	35	73	29	44	78	31	47	71	29	42	89	36	53
Empresas regionales	4	4	0	5	5	0	8	8	0	50	50	0	110	110	0	170	170	0
Público general	300	120	180	350	140	210	400	160	240	520	208	312	750	300	450	910	364	546

Capacitaciones y mentorías brindadas por incubadoras de empresas y centros de emprendimiento de la Red Universitaria por tipo de usuario y sexo, 2016-2021 Cuadro 3.35

Entidad universitaria / Tipo de usuario	Año / Sexo																	
	Total	2016		Total	2017		Total	2018		Total	2019		Total	2020		Total	2021	
		H	M		H	M		H	M		H	M		H	M		H	M
CUCEI	0	0	0	0	0	0	0	0	0	0	0	0	0	0	0	0	0	0
Estudiantes	0	0	0	0	0	0	0	0	0	0	0	0	0	0	0	0	0	0
Personal académico	0	0	0	0	0	0	0	0	0	0	0	0	0	0	0	0	0	0
Personal administrativo	0	0	0	0	0	0	0	0	0	0	0	0	0	0	0	0	0	0
Empresas regionales	0	0	0	0	0	0	0	0	0	0	0	0	0	0	0	0	0	0
Público general	0	0	0	0	0	0	0	0	0	0	0	0	0	0	0	0	0	0
CUCS	0	0	0	0	0	0	0	0	0	0	0	0	0	0	0	0	0	0
Estudiantes	0	0	0	0	0	0	0	0	0	0	0	0	0	0	0	0	0	0
Personal académico	0	0	0	0	0	0	0	0	0	0	0	0	0	0	0	0	0	0
Personal administrativo	0	0	0	0	0	0	0	0	0	0	0	0	0	0	0	0	0	0
Empresas regionales	0	0	0	0	0	0	0	0	0	0	0	0	0	0	0	0	0	0
Público general	0	0	0	0	0	0	0	0	0	0	0	0	0	0	0	0	0	0
CUCSH	0	0	0	0	0	0	0	0	0	0	0	0	0	0	0	0	0	0
Estudiantes	0	0	0	0	0	0	0	0	0	0	0	0	0	0	0	0	0	0
Personal académico	0	0	0	0	0	0	0	0	0	0	0	0	0	0	0	0	0	0
Personal administrativo	0	0	0	0	0	0	0	0	0	0	0	0	0	0	0	0	0	0
Empresas regionales	0	0	0	0	0	0	0	0	0	0	0	0	0	0	0	0	0	0
Público general	0	0	0	0	0	0	0	0	0	0	0	0	0	0	0	0	0	0
CU regionales	224	95	129	415	162	253	833	695	138	2,320	1,114	1,206	1,210	506	704	1,094	449	646
Estudiantes	190	78	112	362	141	221	791	679	112	1,672	824	848	1,061	432	628	907	372	535
Personal académico	5	2	3	8	4	4	9	3	6	35	12	23	69	32	37	90	46	44
Personal administrativo	5	4	1	6	3	3	4	2	2	14	9	5	12	6	6	15	9	6
Empresas regionales	8	3	5	7	2	5	5	1	4	50	16	34	51	26	25	13	5	8
Público general	16	8	8	32	12	20	24	10	14	549	253	296	17	10	8	69	16	53
CUALTOS	0	0	0	0	0	0	2	1	1	14	9	5	23	15	8	14	8	6
Estudiantes	0	0	0	0	0	0	1	1	0	6	4	2	8	5	3	6	4	2
Personal académico	0	0	0	0	0	0	1	0	1	1	1	0	3	2	1	2	1	1
Personal administrativo	0	0	0	0	0	0	0	0	0	0	0	0	2	1	1	0	0	0
Empresas regionales	0	0	0	0	0	0	0	0	0	5	3	2	6	4	2	2	1	1
Público general	0	0	0	0	0	0	0	0	0	2	1	1	4	3	1	4	2	2
CUCIÉNEGA	0	0	0	0	0	0	0	0	0	0	0	0	0	0	0	0	0	0
Estudiantes	0	0	0	0	0	0	0	0	0	0	0	0	0	0	0	0	0	0
Personal académico	0	0	0	0	0	0	0	0	0	0	0	0	0	0	0	0	0	0
Personal administrativo	0	0	0	0	0	0	0	0	0	0	0	0	0	0	0	0	0	0
Empresas regionales	0	0	0	0	0	0	0	0	0	0	0	0	0	0	0	0	0	0
Público general	0	0	0	0	0	0	0	0	0	0	0	0	0	0	0	0	0	0
CUCOSTA	0	0	0	0	0	0	0	0	0	0	0	0	28	16	12	45	27	18
Estudiantes	0	0	0	0	0	0	0	0	0	0	0	0	17	11	6	29	20	9
Personal académico	0	0	0	0	0	0	0	0	0	0	0	0	11	5	6	11	5	6
Personal administrativo	0	0	0	0	0	0	0	0	0	0	0	0	0	0	0	3	2	1
Empresas regionales	0	0	0	0	0	0	0	0	0	0	0	0	0	0	0	2	0	2
Público general	0	0	0	0	0	0	0	0	0	0	0	0	0	0	0	0	0	0

Capacitaciones y mentorías brindadas por incubadoras de empresas y centros de emprendimiento de la Red Universitaria por tipo de usuario y sexo, 2016-2021

Cuadro 3.35

Entidad universitaria / Tipo de usuario	Año / Sexo																	
	Total	2016		Total	2017		Total	2018		Total	2019		Total	2020		Total	2021	
		H	M		H	M		H	M		H	M		H	M		H	M
CUCOSTASUR	0	0	0	0	0	0	0	0	0	0	0	0	0	0	0	0	0	0
Estudiantes	0	0	0	0	0	0	0	0	0	0	0	0	0	0	0	0	0	0
Personal académico	0	0	0	0	0	0	0	0	0	0	0	0	0	0	0	0	0	0
Personal administrativo	0	0	0	0	0	0	0	0	0	0	0	0	0	0	0	0	0	0
Empresas regionales	0	0	0	0	0	0	0	0	0	0	0	0	0	0	0	0	0	0
Público general	0	0	0	0	0	0	0	0	0	0	0	0	0	0	0	0	0	0
CULAGOS	0	0	0	0	0	0	382	277	105	500	243	257	398	104	294	347	100	247
Estudiantes	0	0	0	0	0	0	380	276	104	497	242	255	397	104	293	275	84	191
Personal académico	0	0	0	0	0	0	1	0	1	1	0	1	1	0	1	12	4	8
Personal administrativo	0	0	0	0	0	0	0	0	0	0	0	0	0	0	0	0	0	0
Empresas regionales	0	0	0	0	0	0	1	1	0	0	0	0	0	0	0	0	0	0
Público general	0	0	0	0	0	0	0	0	0	2	1	1	0	0	0	60	12	48
CUNORTE	0	0	0	0	0	0	0	0	0	0	0	0	0	0	0	0	0	0
Estudiantes	0	0	0	0	0	0	0	0	0	0	0	0	0	0	0	0	0	0
Personal académico	0	0	0	0	0	0	0	0	0	0	0	0	0	0	0	0	0	0
Personal administrativo	0	0	0	0	0	0	0	0	0	0	0	0	0	0	0	0	0	0
Empresas regionales	0	0	0	0	0	0	0	0	0	0	0	0	0	0	0	0	0	0
Público general	0	0	0	0	0	0	0	0	0	0	0	0	0	0	0	0	0	0
CUSUR	194	81	113	370	142	228	414	402	12	636	309	327	639	311	328	595	263	332
Estudiantes	186	76	110	345	132	213	394	394	0	616	301	315	616	301	315	581	258	323
Personal académico	0	0	0	0	0	0	0	0	0	18	8	10	23	10	13	14	5	9
Personal administrativo	0	0	0	0	0	0	0	0	0	0	0	0	0	0	0	0	0	0
Empresas regionales	0	0	0	0	0	0	0	0	0	0	0	0	0	0	0	0	0	0
Público general	8	5	3	25	10	15	20	8	12	2	0	2	0	0	0	0	0	0
CUTONALÁ	0	0	0	0	0	0	0	0	0	1,105	543	562	98	49	49	74	42	33
Estudiantes	0	0	0	0	0	0	0	0	0	546	273	273	19	9	9	10	4	6
Personal académico	0	0	0	0	0	0	0	0	0	0	0	0	28	13	15	46	28	18
Personal administrativo	0	0	0	0	0	0	0	0	0	10	8	2	6	4	2	9	6	3
Empresas regionales	0	0	0	0	0	0	0	0	0	24	12	12	40	20	20	6	2	4
Público general	0	0	0	0	0	0	0	0	0	525	250	275	5	3	3	3	1	2

Capacitaciones y mentorías brindadas por incubadoras de empresas y centros de emprendimiento de la Red Universitaria por tipo de usuario y sexo, 2016-2021 Cuadro 3.35

Entidad universitaria / Tipo de usuario	Año / Sexo																	
	Total	2016		Total	2017		Total	2018		Total	2019		Total	2020		Total	2021	
		H	M		H	M		H	M		H	M		H	M		H	M
CUVALLES	30	14	16	45	20	25	35	15	20	65	10	55	24	11	13	15	6	9
Estudiantes	4	2	2	17	9	8	16	8	8	7	4	3	4	2	2	4	1	3
Personal académico	5	2	3	8	4	4	7	3	4	15	3	12	3	2	1	4	2	2
Personal administrativo	5	4	1	6	3	3	4	2	2	4	1	3	4	1	3	3	1	2
Empresas regionales	8	3	5	7	2	5	4	0	4	21	1	20	5	2	3	2	1	1
Público general	8	3	5	7	2	5	4	2	2	18	1	17	8	4	4	2	1	1
CUTLAJOMULCO	0	0	0	0	0	0	0	0	0	0	0	0	0	0	0	4	3	1
Estudiantes	0	0	0	0	0	0	0	0	0	0	0	0	0	0	0	2	1	1
Personal académico	0	0	0	0	0	0	0	0	0	0	0	0	0	0	0	1	1	0
Personal administrativo	0	0	0	0	0	0	0	0	0	0	0	0	0	0	0	0	0	0
Empresas regionales	0	0	0	0	0	0	0	0	0	0	0	0	0	0	0	1	1	0
Público general	0	0	0	0	0	0	0	0	0	0	0	0	0	0	0	0	0	0
SUV	0	0	0	0	0	0	0	0	0	0	0	0	0	0	0	0	0	0
Estudiantes	0	0	0	0	0	0	0	0	0	0	0	0	0	0	0	0	0	0
Personal académico	0	0	0	0	0	0	0	0	0	0	0	0	0	0	0	0	0	0
Personal administrativo	0	0	0	0	0	0	0	0	0	0	0	0	0	0	0	0	0	0
Empresas regionales	0	0	0	0	0	0	0	0	0	0	0	0	0	0	0	0	0	0
Público general	0	0	0	0	0	0	0	0	0	0	0	0	0	0	0	0	0	0
SEMS	1,642	730	912	1,405	751	654	1,159	607	552	1,262	817	445	1,256	778	478	2,222	1,020	1,202
Estudiantes	1,584	694	890	1,372	732	640	1,120	586	534	1,222	792	430	1,217	755	462	1,785	883	902
Personal académico	57	35	22	32	18	14	38	20	18	39	24	15	38	22	16	340	116	224
Personal administrativo	1	1	0	1	1	0	1	1	0	1	1	0	1	1	0	61	17	44
Empresas regionales	0	0	0	0	0	0	0	0	0	0	0	0	0	0	0	0	0	0
Público general	0	0	0	0	0	0	0	0	0	0	0	0	0	0	0	36	4	32

Fuente: Coordinación General de Investigación, Posgrado y Vinculación, Unidad de Centros de Emprendimiento e Innovación.
Corte a: Diciembre de cada año.
Nota: H=Hombres, M=Mujeres.

Participantes en acciones que guarden el equilibrio ambiental y apoyen el desarrollo sustentable realizadas en la Red Universitaria, 2016-2021 Cuadro 3.36

Entidad universitaria / Tipo de participante	Año / Sexo																	
	Total	2016		Total	2017		Total	2018		Total	2019		Total	2020		Total	2021	
		H	M		H	M		H	M		H	M		H	M		H	M
Red universitaria	4,295	2,260	2,035	126,368	61,816	64,552	125,087	60,603	64,484	107,805	52,510	55,295	74,753	36,580	38,173	650,904	316,733	333,712
Profesores	59	40	19	878	441	437	849	427	422	767	390	377	593	305	288	6,627	3,302	3,325
Alumnos	741	474	267	6,878	3,283	3,595	6,696	3,175	3,521	6,077	2,972	3,105	3,826	1,793	2,033	33,439	15,187	17,793
Administrativos	3	2	1	41	20	21	42	21	21	45	25	20	44	26	18	113	63	50
Sociedad en general	3,492	1,744	1,748	118,571	58,072	60,499	117,500	56,980	60,520	100,916	49,123	51,793	70,290	34,456	35,834	610,725	298,181	312,544
Centros universitarios	4,295	2,260	2,035	4,449	2,474	1,975	7,334	3,289	4,045	4,756	2,353	2,403	812	590	222	6,942	3,342	3,141
Profesores	59	40	19	64	42	22	64	42	22	80	53	27	99	62	37	2,319	1,187	1,132
Alumnos	741	474	267	780	465	315	807	454	353	923	590	333	128	84	44	2,461	949	1,053
Administrativos	3	2	1	3	2	1	4	3	1	12	10	2	22	16	6	82	42	40
Sociedad en general	3,492	1,744	1,748	3,602	1,965	1,637	6,459	2,790	3,669	3,741	1,700	2,041	563	428	135	2,080	1,164	916
CU temáticos	5	3	2	8	5	3	9	5	4	10	5	5	12	6	6	3,083	1,318	1,306
Profesores	5	3	2	8	5	3	8	5	3	9	5	4	11	6	5	2,071	1,041	1,030
Alumnos	0	0	0	0	0	0	1	0	1	1	0	1	1	0	1	994	269	266
Administrativos	0	0	0	0	0	0	0	0	0	0	0	0	0	0	0	18	8	10
Sociedad en general	0	0	0	0	0	0	0	0	0	0	0	0	0	0	0	0	0	0
CUAAD	0	0	0	0	0	0	0	0	0	0	0	0	0	0	0	10	7	3
Profesores	0	0	0	0	0	0	0	0	0	0	0	0	0	0	0	8	6	2
Alumnos	0	0	0	0	0	0	0	0	0	0	0	0	0	0	0	2	1	1
Administrativos	0	0	0	0	0	0	0	0	0	0	0	0	0	0	0	0	0	0
Sociedad en general	0	0	0	0	0	0	0	0	0	0	0	0	0	0	0	0	0	0
CUCBA	0	0	0	0	0	0	0	0	0	0	0	0	0	0	0	73	42	31
Profesores	0	0	0	0	0	0	0	0	0	0	0	0	0	0	0	46	26	20
Alumnos	0	0	0	0	0	0	0	0	0	0	0	0	0	0	0	27	16	11
Administrativos	0	0	0	0	0	0	0	0	0	0	0	0	0	0	0	0	0	0
Sociedad en general	0	0	0	0	0	0	0	0	0	0	0	0	0	0	0	0	0	0
CUCEA	0	0	0	0	0	0	0	0	0	0	0	0	0	0	0	459	0	0
Profesores	0	s.d.	s.d.	0	s.d.	s.d.	0	s.d.	s.d.	0	s.d.	s.d.	0	s.d.	s.d.	0	s.d.	s.d.
Alumnos	0	s.d.	s.d.	0	s.d.	s.d.	0	s.d.	s.d.	0	s.d.	s.d.	0	s.d.	s.d.	459	s.d.	s.d.
Administrativos	0	s.d.	s.d.	0	s.d.	s.d.	0	s.d.	s.d.	0	s.d.	s.d.	0	s.d.	s.d.	0	s.d.	s.d.
Sociedad en general	0	s.d.	s.d.	0	s.d.	s.d.	0	s.d.	s.d.	0	s.d.	s.d.	0	s.d.	s.d.	0	s.d.	s.d.
CUCEI	0	0	0	0	0	0	1	0	1	1	0	1	1	0	1	12	5	7
Profesores	0	0	0	0	0	0	0	0	0	0	0	0	0	0	0	6	3	3
Alumnos	0	0	0	0	0	0	1	0	1	1	0	1	1	0	1	6	2	4
Administrativos	0	0	0	0	0	0	0	0	0	0	0	0	0	0	0	0	0	0
Sociedad en general	0	0	0	0	0	0	0	0	0	0	0	0	0	0	0	0	0	0
CUCS	0	0	0	0	0	0	0	0	0	0	0	0	0	0	0	2,518	1,258	1,260
Profesores	0	0	0	0	0	0	0	0	0	0	0	0	0	0	0	2,000	1,000	1,000
Alumnos	0	0	0	0	0	0	0	0	0	0	0	0	0	0	0	500	250	250
Administrativos	0	0	0	0	0	0	0	0	0	0	0	0	0	0	0	18	8	10
Sociedad en general	0	0	0	0	0	0	0	0	0	0	0	0	0	0	0	0	0	0
CUCSH	5	3	2	8	5	3	8	5	3	9	5	4	11	6	5	11	6	5
Profesores	5	3	2	8	5	3	8	5	3	9	5	4	11	6	5	11	6	5
Alumnos	0	0	0	0	0	0	0	0	0	0	0	0	0	0	0	0	0	0
Administrativos	0	0	0	0	0	0	0	0	0	0	0	0	0	0	0	0	0	0
Sociedad en general	0	0	0	0	0	0	0	0	0	0	0	0	0	0	0	0	0	0

Participantes en acciones que guarden el equilibrio ambiental y apoyen el desarrollo sustentable realizadas en la Red Universitaria, 2016-2021 Cuadro 3.36

Entidad universitaria / Tipo de participante	Año / Sexo																	
	Total	2016		Total	2017		Total	2018		Total	2019		Total	2020		Total	2021	
		H	M		H	M		H	M		H	M		H	M		H	M
CU regionales	4,290	2,257	2,033	4,441	2,469	1,972	7,325	3,284	4,041	4,746	2,348	2,398	800	584	216	3,859	2,024	1,835
Profesores	54	37	17	56	37	19	56	37	19	71	48	23	88	56	32	248	146	102
Alumnos	741	474	267	780	465	315	806	454	352	922	590	332	127	84	43	1,467	680	787
Administrativos	3	2	1	3	2	1	4	3	1	12	10	2	22	16	6	64	34	30
Sociedad en general	3,492	1,744	1,748	3,602	1,965	1,637	6,459	2,790	3,669	3,741	1,700	2,041	563	428	135	2,080	1,164	916
CUALTOS	0	0	0	0	0	0	0	0	0	0	0	0	0	0	0	154	63	91
Profesores	0	0	0	0	0	0	0	0	0	0	0	0	0	0	0	10	6	4
Alumnos	0	0	0	0	0	0	0	0	0	0	0	0	0	0	0	130	48	82
Administrativos	0	0	0	0	0	0	0	0	0	0	0	0	0	0	0	11	7	4
Sociedad en general	0	0	0	0	0	0	0	0	0	0	0	0	0	0	0	3	2	1
CUCIÉNEGA	0	0	0	0	0	0	0	0	0	0	0	0	0	0	0	0	0	0
Profesores	0	0	0	0	0	0	0	0	0	0	0	0	0	0	0	0	0	0
Alumnos	0	0	0	0	0	0	0	0	0	0	0	0	0	0	0	0	0	0
Administrativos	0	0	0	0	0	0	0	0	0	0	0	0	0	0	0	0	0	0
Sociedad en general	0	0	0	0	0	0	0	0	0	0	0	0	0	0	0	0	0	0
CUCOSTA	18	8	10	18	8	10	18	8	10	24	10	14	24	10	14	41	19	22
Profesores	8	4	4	8	4	4	8	4	4	10	5	5	10	5	5	18	11	7
Alumnos	10	4	6	10	4	6	10	4	6	14	5	9	14	5	9	23	8	15
Administrativos	0	0	0	0	0	0	0	0	0	0	0	0	0	0	0	0	0	0
Sociedad en general	0	0	0	0	0	0	0	0	0	0	0	0	0	0	0	0	0	0
CUCOSTASUR	4,270	2,247	2,023	4,421	2,459	1,962	7,304	3,273	4,031	4,621	2,256	2,365	707	529	178	1,499	935	564
Profesores	46	33	13	48	33	15	48	33	15	52	36	16	52	36	16	114	75	39
Alumnos	731	470	261	770	461	309	796	450	346	827	520	307	91	65	26	506	289	217
Administrativos	1	0	1	1	0	1	1	0	1	1	0	1	1	0	1	18	10	8
Sociedad en general	3,492	1,744	1,748	3,602	1,965	1,637	6,459	2,790	3,669	3,741	1,700	2,041	563	428	135	861	561	300
CULAGOS	0	0	0	0	0	0	0	0	0	63	51	12	36	19	17	67	21	46
Profesores	0	s.d.	s.d.	0	s.d.	s.d.	0	s.d.	s.d.	0	0	0	13	6	7	0	0	0
Alumnos	0	s.d.	s.d.	0	s.d.	s.d.	0	s.d.	s.d.	63	51	12	11	5	6	67	21	46
Administrativos	0	s.d.	s.d.	0	s.d.	s.d.	0	s.d.	s.d.	0	0	0	12	8	4	0	0	0
Sociedad en general	0	s.d.	s.d.	0	s.d.	s.d.	0	s.d.	s.d.	0	0	0	0	0	0	0	0	0
CUNORTE	0	0	0	0	0	0	0	0	0	0	0	0	0	0	0	0	0	0
Profesores	0	0	0	0	0	0	0	0	0	0	0	0	0	0	0	0	0	0
Alumnos	0	0	0	0	0	0	0	0	0	0	0	0	0	0	0	0	0	0
Administrativos	0	0	0	0	0	0	0	0	0	0	0	0	0	0	0	0	0	0
Sociedad en general	0	0	0	0	0	0	0	0	0	0	0	0	0	0	0	0	0	0
CUSUR	0	0	0	0	0	0	0	0	0	0	0	0	0	0	0	1,612	782	830
Profesores	0	s.d.	s.d.	0	s.d.	s.d.	0	s.d.	s.d.	0	s.d.	s.d.	0	s.d.	s.d.	72	38	34
Alumnos	0	s.d.	s.d.	0	s.d.	s.d.	0	s.d.	s.d.	0	s.d.	s.d.	0	s.d.	s.d.	384	169	215
Administrativos	0	s.d.	s.d.	0	s.d.	s.d.	0	s.d.	s.d.	0	s.d.	s.d.	0	s.d.	s.d.	10	2	8
Sociedad en general	0	s.d.	s.d.	0	s.d.	s.d.	0	s.d.	s.d.	0	s.d.	s.d.	0	s.d.	s.d.	1,146	573	573
CUTONALÁ	0	0	0	0	0	0	0	0	0	35	28	7	26	21	5	28	17	11
Profesores	0	0	0	0	0	0	0	0	0	9	7	2	9	7	2	13	6	7
Alumnos	0	0	0	0	0	0	0	0	0	17	13	4	10	8	2	6	4	2
Administrativos	0	0	0	0	0	0	0	0	0	9	8	1	7	6	1	9	7	2
Sociedad en general	0	0	0	0	0	0	0	0	0	0	0	0	0	0	0	0	0	0

Participantes en acciones que guarden el equilibrio ambiental y apoyen el desarrollo sustentable realizadas en la Red Universitaria, 2016-2021 Cuadro 3.36

Entidad universitaria / Tipo de participante	Año / Sexo																	
	2016			2017			2018			2019			2020			2021		
	Total	H	M	Total	H	M	Total	H	M	Total	H	M	Total	H	M	Total	H	M
CUVALLES	2	2	0	2	2	0	3	3	0	3	3	0	7	5	2	7	5	2
Profesores	0	0	0	0	0	0	0	0	0	0	0	0	4	2	2	4	2	2
Alumnos	0	0	0	0	0	0	0	0	0	1	1	0	1	1	0	1	1	0
Administrativos	2	2	0	2	2	0	3	3	0	2	2	0	2	2	0	2	2	0
Sociedad en general	0	0	0	0	0	0	0	0	0	0	0	0	0	0	0	0	0	0
CUTLAJOMULCO	-	-	-	-	-	-	-	-	-	-	-	-	0	0	0	451	182	269
Profesores	-	-	-	-	-	-	-	-	-	-	-	-	0	0	0	17	8	9
Alumnos	-	-	-	-	-	-	-	-	-	-	-	-	0	0	0	350	140	210
Administrativos	-	-	-	-	-	-	-	-	-	-	-	-	0	0	0	14	6	8
Sociedad en general	-	-	-	-	-	-	-	-	-	-	-	-	0	0	0	70	28	42
SUV	0	0	0	0	0	0	0	0	0	0	0	0	0	0	0	10	3	7
Profesores	0	0	0	0	0	0	0	0	0	0	0	0	0	0	0	0	0	0
Alumnos	0	0	0	0	0	0	0	0	0	0	0	0	0	0	0	0	0	0
Administrativos	0	0	0	0	0	0	0	0	0	0	0	0	0	0	0	0	0	0
Sociedad en general	0	0	0	0	0	0	0	0	0	0	0	0	0	0	0	10	3	7
SEMS	0	0	0	121,919	59,342	62,577	117,753	57,314	60,439	103,049	50,157	52,892	73,941	35,990	37,951	643,952	313,388	330,564
Profesores	0	s.d.	s.d.	814	399	415	785	385	400	687	337	350	494	243	251	4,308	2,115	2,193
Alumnos	0	s.d.	s.d.	6,098	2,818	3,280	5,889	2,721	3,168	5,154	2,382	2,772	3,698	1,709	1,989	30,978	14,238	16,740
Administrativos	0	s.d.	s.d.	38	18	20	38	18	20	33	15	18	22	10	12	31	21	10
Sociedad en general	0	s.d.	s.d.	114,969	56,107	58,862	111,041	54,190	56,851	97,175	47,423	49,752	69,727	34,028	35,699	608,635	297,014	311,621

Fuentes: Centros Universitarios; Sistema de Universidad Virtual y Sistema de Educación Media Superior.
Corte a: Diciembre de cada año.
Notas: H=Hombres, M=Mujeres.
s.d. = sin dato.

Reconocimientos obtenidos por el cuidado ambiental en la Red Universitaria, 2021 Cuadro 3.37

Nombre del reconocimiento / Entidad Universitaria	Instancias emisora	Vigencia
CU temáticos		
CUCBA		
Dra. Ana Luisa Santiago Pérez Premio al merito por su labor en la conservación de la biodiversidad, los servicios ambientales y los recursos naturales del área protegida	OPD Sierra de Quila y SEMADET	31/12/2021
Dr. Raymundo Villaviscencio García Premio al merito por su labor en la conservación de la biodiversidad, los servicios ambientales y los recursos naturales del área protegida	OPD Sierra de Quila y SEMADET	31/12/2021
Premio al mérito por su legado como pionero en la investigación de la entomología en jalisco Dr. José Luis Navarrete Heredia	Biólogos Colegiados de jalisco A.C.	09/09/2021
Premio al mérito por su legado como pionero en la investigación de la ecología marina en jalisco Dr. Eduardo Ríos Jara	Biólogos Colegiados de jalisco A.C.	09/09/2021
Reconocimiento a la División de Ciencias Biológicas y Ambientales por más de 40 años en la formación de Biólogos que contribuyen a la conservación, preservación de los recursos naturales y generación de conocimiento científico en las diferentes áreas	Biólogos Colegiados de jalisco A.C.	09/09/2021
CUCEI		
Reconocimiento al Mejor Trabajo de Investigación en Energías Renovables	Asociación Latinoamericana de Desarrollo Sustentable y Energías Renovables	2021
CUCS		
La Cédula de Operación Anual a nivel Estatal ante la Secretaría de Medio Ambiente y Desarrollo Terrotorial SEMADET	SEMADET	31/01/2021
La Cédula de Operación Anual a nivel Federal ante la Secretaría de Medio Ambiente y Recursos Naturales SEMARNAT	SEMARNAT	31/01/2021
CU regionales		
CUALTOS		
Distinción al Dr. Javier García de Alba Verduzco, por su contribución en el proyecto: Erasmus "*Change the Climate* " al cálculo de la huella de carbono para las Universidade de Latinoamérica	Universidad del Norte de Colombia	01/03/2021
CUCIÉNEGA		
Recertificación de las Normas ISO 9001 y 14001	ATR	30/08/2024
CUCOSTA		
"Premios Latinoamérica Verde 2021" categoria Biodoversidad- Fauna, proyecto ambiental "Reproducción coralina, acciones locales y retos futuros". (Alma Paola Rodríguez Troncoso, Amílcar Leví Cupul Magaña y José de Jesús Adolfo Tortolero Langarica)	Asociación Iberoamericana, premios verdes, Guayaquil Ecuador	22/08/2021
CUSUR		
Reconocimiento por cumplir con la NOM de Protección Ambiental, Salud Ambiental, Residuos Peligrosos, Biológicos Infecciosos, Clasificación y especificaciones de Manejo.	ECOTECNIA AMBIENTAL, S.A. DE C.V.	Emitido en Enero de 2021 por el trabajo realizado en 2020
Reconocimiento a las Mejores Prácticas Universitarias en la Promoción de Ciudadanía, por el “Programa de protección, conservación, manejo y aprovechamiento de la Laguna de Zapotlán"	CEMEFI	Emitido en Octubre de 2021, no señala vigencia

Reconocimientos obtenidos por el cuidado ambiental en la Red Universitaria, 2021 Cuadro 3.37

Nombre del reconocimiento / Entidad Universitaria	Instancias emisora	Vigencia
SEMS		
Certificación en el Programa de Cumplimiento Ambiental Voluntario (PCAV) de la Secretaría del Medio Ambiente y Desarrollo Territorial /Escuela Preparatoria de Tonalá	SEMADET	01/06/2023
Green Flag Award/Escuela Preparatoria Regional de El Salto y Módulo Juanacatlán	Asociación Nacional de Parques y Recreación de México (ANPR México) and Keep Britain Tidy	01/08/2022
Green Flag Award/Escuela Politécnica "Ing. Jorge Matute Remus"	Asociación Nacional de Parques y Recreación de México (ANPR México) and Keep Britain Tidy	01/10/2022
Escuela libre de unicel/Escuela Preparatoria No. 18	Casa CEM	2017-indefinido
Escuela libre de unicel/Escuela preparatoria No. 15	Casa CEM	2017-indefinido
Escuela libre de unicel/Módulo San Diego de Alejandría	Casa CEM	2017/indefinido
Escuela libre de unicel/Módulo Tecalitlán	Casa CEM	2017/indefinido
Escuela libre de humo/Preparatoria No. 14	-	2017/indefinido
Escuela libre de humo/Escuela Preparatoria No. 19	COPRISJAL	2019/indefinido
Escuela Verde/Escuela Preparatoria Regional de Lagos de Moreno	V-Eco	2021/indefinido
AG		
Coordinación de Sostenibilidad		
MUSA, recertificación en el Programa de Cumplimiento Ambiental Voluntario (PCAV)	SEMADET	12/08/2023

Fuentes: Centros Universitarios; Sistema de Universidad Virtual; Sistema de Educación Media Superior y Coordinación de Sostenibilidad de la Coordinación General de Servicios Administrativos e Infraestructura Tecnológica.
Corte a: Diciembre de 2021.

EXTENSIÓN Y DIFUSIÓN



La UDEG no se detiene

Actividades de difusión cultural en espacios universitarios, 2016-2021

Cuadro 4.1

Espacio universitario	Año					
	2016	2017	2018	2019	2020	2021
Total	1,418	1,069	1,694	1,056	411	480
Cine Foro	32	23	30	76	33	25
Conciertos en otros espacios universitarios[1]	0	0	5	17	0	9
Museo de las Artes	821	400	773	175	198	130
Paraninfo Enrique Díaz de León	0	1	1	1	0	0
Teatro Diana[2]	309	273	309	278	66	45
Teatro Estudio Cavaret	0	1	0	0	0	0
Teatro Experimental de Jalisco	130	146	113	103	26	91
Teatro Vivian Blumenthal	126	159	142	128	21	29
Conjunto Santander de Artes Escénicas[3]	-	66	321	278	67	151

Fuente: Coordinación General de Extensión y Difusión Cultural.
Corte a: Diciembre de cada año.
Notas: [1] En este rubro no se consideran los conciertos realizados en el Foro Expo en el marco de la Feria Internacional del Libro de Guadalajara.
[2] En el caso del Teatro Diana se reportan el número de funciones realizadas anualmente en tanto que se contempla como actividad en la que opera el espacio.
[3] El Conjunto Santander de Artes Escénicas fue inaugurado en el año 2017; los datos registrados incluyen los siguientes espacios: Sala Plácido Domingo, Sala 2, Sala 3, Sala 4, Salón de Ensayos, Salón de Eventos, Mezannine, Ágora Jenkins, Plaza del Bicentenario y Promenade.

Actividades y participantes en el Festival Internacional de Cine, 2016-2021

Cuadro 4.2

Actividades	Año[1]					
	2016	2017	2018	2019	2020	2021
Cortometrajes iberoamericanos	35	40	39	41	36	29
Cortometrajes mexicanos	15	14	14	13	9	9
Documentales iberoamericanos	14	18	19	29	13	14
Espectadores	121,000	123,000	149,520	151,200	16,501	22,000
Largometrajes mexicanos en competencia	19	21	21	19	13	14
Medios acreditados	215	266	212	286	178	140
País o ciudad invitado	Suiza	Alemania	Cataluña	Chile	Perú	Guatemala
Películas iberoamericanas en competencia	14	18	57	38	26	11
Películas infantiles	5	3	2	6	0	1
Películas participantes	246	257	263	295	207	162

Fuente: Coordinación General de Extensión y Difusión Cultural.
Corte a: Diciembre de cada año.
Nota: [1] En el año 2020 se reportan los datos correspondientes a la edición híbrida, es decir actividades presenciales y en línea.

Asistentes y actividades en el Cine Foro, 2016-2021

Cuadro 4.3

Actividades / Asistentes	Año[1]					
	2016	2017	2018	2019	2020	2021
Asistentes	33,362	33,665	41,180	53,080	14,790	22,800
Eventos generales	32	23	30	101	33	48
Funciones	838	876	835	994	220	776
Películas	201	270	296	311	85	227

Fuente: Coordinación General de Extensión y Difusión Cultural.
Corte a: Diciembre de cada año.
Nota: [1] Para el año 2020, derivado de la pandemia, se suspendieron actividades presenciales a partir del mes de marzo.

Público asistente a presentaciones de grupos artísticos universitarios, 2016-2021

Cuadro 4.4

Grupo artístico universitario	Año[1]					
	2016	2017	2018	2019	2020	2021
Total	30,293	22,535	20,497	16,472	0	9,275
Ballet Folklórico	28,785	20,400	19,251	15,133	0	9,275
Ballet Folklórico Infantil	1,508	2,135	1,246	1,339	0	0

Fuente: Coordinación General de Extensión y Difusión Cultural.
Corte a: Diciembre de cada año.
Nota: Para el año 2020, derivado de la pandemia, no se realizaron actividades presenciales de ambos grupos.

Público asistente a proyectos culturales de la UdeG, 2016-2021

Cuadro 4.5

Proyecto cultural	Año					
	2016	2017	2018	2019	2020	2021
Centro Cultural Diana[1]	278,678	220,503	232,089	246,260	40,253	28,193
Conciertos musicales[2]	32,787	39,176	17,346	19,215	0	12,195
Cultura UDG en Los Ángeles[3,4]	3,500	1,310	1,598	7,474	436	0
Eventos de literatura	2,082	53	350	320	0	70
Festival Internacional de Cine[5]	121,000	123,000	149,520	151,200	5,960	22,000
Museo de las Artes	112,973	97,072	125,812	343,071	29,226	60.599
Papirolas[6,9]	140,000	160,000	170,000	180,000	700,000	2,675,015
Teatro Estudio Cavaret 8[7]	0	795	0	0	0	0
Teatro Experimental de Jalisco	15,487	15,249	9,050	11,106	2,478	4,636
Teatro Vivian Blumenthal	9,715	14,467	10,387	12,870	1,369	1,114
Conjunto Santander de Artes Escénicas[8]	-	30,705	139,533	338,123	21,878	80,002

Fuente: Coordinación General de Extensión y Difusión Cultural.
Corte a: Diciembre de cada año.
Notas: [1] Incluye público asistente a proyectos culturales en el Teatro Diana y en el Estudio Diana.
[2] En el total de público asistente a conciertos se contempla el total de eventos, aun cuando no se hayan realizado en espacios universitarios (por ejemplo: Teatro Degollado, Expo Guadalajara, etc.).
[3] En 2016 no se realizó LéaLA por lo que se observa disminución de público.
[4] Los datos reportados en 2020 corresponden a la edición digital del Festival Internacional de Cine de Guadalajara en Los Ángeles (FICG in LA).
[5] Los datos reportados en 2020 corresponden a asistentes a actividades presenciales.
[6] Los datos reportados en 2020 corresponden a la edición digital.
[7] En el año 2017 en el marco de FIMPRO se realizó un concierto en este espacio.
[8] El Conjunto Santander de Artes Escénicas fue inaugurado en el año 2017; los datos registrados incluyen los siguientes espacios: Sala Plácido Domingo, Sala 2, Sala 3, Sala 4, Salón de Ensayos, Salón de Eventos, Mezannine, Ágora Jenkins, Plaza del Bicentenario y Promenade.
[9] En 2021 el Festival Papirolas se presentó en formato híbrido con actividades presenciales y virtuales, por lo que el total de público asistente corresponde a la suma de ambos formatos (30,000 presencial y 2'645,015 en virtual).
En eventos de Literatura, se realizó la presentación de la revista *Luvina* 105, Luces de Perú, en el marco de la FIL 2021.

Unidad de Literatura y Fomento a la Lectura, 2016-2021

Cuadro 4.6

Actividades / Asistentes	Año[1]					
	2016	2017	2018	2019	2020	2021
Actividades	38	2	1	0	0	1
Asistentes	813	53	350	0	0	70

Fuente: Coordinación General de Extensión y Difusión Cultural.
Corte a: Diciembre de cada año.
Nota: [1] Para los años 2019 y 2020, derivado de la pandemia, no se realizaron actividades presenciales. Para el año 2021, solo se realizó de manera presencial la presentación de la Revista *Luvina* 105, Luces de Perú, en el marco de la FIL.

Actividades de la Revista Luvina, 2016-2021

Cuadro 4.7

Actividades	Año					
	2016	2017	2018	2019	2020	2021
Ediciones	4	3	4	4	3	4
Programas de radio Luvina Joven	54	50	50	50	10	50
Talleres Luvina Joven[1]	36	29	31	39	0	0

Fuente: Coordinación General de Extensión y Difusión Cultural.
Corte a: Diciembre de cada año.
Nota: [1] Para el año 2020 y 2021, derivado de la pandemia, los talleres se realizaron de manera virtual, y se reportan en el cuadro de Programas de Difusión Cultural Digital.

Festival Cultural "Otoño en Lagos", 2016-2021

Cuadro 4.8

Actividades / Asistentes	Año[1]					
	2016	2017	2018	2019	2020	2021
Asistentes	2,150	5,500	5,000	4,500	2,450	721
Espectáculos	11	23	20	20	30	23
Grupos participantes	11	20	19	19	23	15

Fuente: Centro Universitario de los Lagos.
Corte a: Diciembre de cada año.
Nota: [1] Para los años 2020 y 2021 hubo una baja participación de los asistentes, por motivo del virus SAR COV2.

Programa de Cultura Infantil y Festival Papirolas, 2016-2021

Cuadro 4.9

Actividades / Asistentes	Año[1,3]					
	2016	2017	2018	2019	2020	2021
Asistentes	140,000	160,000	170,000	180,000	700,000	2,675,015
Espectáculos	150	166	150	200	9	61
Talleres	53	66	78	53	22	45
Actividades especiales	14	50	28	24	12	27
Exposiciones	5	3	3	9	4	9
Materiales de consulta[2]	-	-	-	-	100	37

Fuente: Coordinación General de Extensión y Difusión Cultural.
Corte a: Diciembre de cada año.
Notas: [1] Los datos reportados para el año 2020 corresponden a la edición digital realizada en el contexto de pandemia.
[2] Los materiales de consulta comienzan a producirse en el año 2020 con la edición digital.
[3] En 2021 el Festival Papirolas se presentó en formato híbrido con actividades presenciales y virtuales, por lo que el total de público asistente corresponde a la suma de ambos formatos (30,000 presencial y 2'645,015 en virtual).

Feria Internacional de la Música, 2016-2021

Cuadro 4.10

Actividades / Asistentes	Año[2]					
	2016	2017	2018	2019	2020	2021
Actividades culturales adicionales[1]	2	0	12	14	18	11
Asistentes[3]	6,200	1,621	2,480	1,100	1,200	300
Conciertos y showcases	22	32	11	10	9	11
Conferencias y talleres	39	30	18	10	12	7
Participantes profesionales	724	858	800	800	433	300

Fuente: Coordinación General de Extensión y Difusión Cultural.
Corte a: Diciembre de cada año.
Notas: [1] A partir del año 2015 la FIM se produce cada 2 años, pero se realizaron 2 conciertos para promover la oferta musical en la ciudad, los cuales se llevaron a cabo en el Teatro Estudio Cavaret.
[2] Para el año 2020 los datos reportados corresponden a la edición digital realizada en el contexto de la pandemia
[3] Para el año 2021 los datos reportados corresponden al formato presencial de la edición híbrida realizada en el contexto de la pandemia de COVID-19.

Actividades artísticas y culturales realizadas en la Red Universitaria, 2016-2021 Cuadro 4.11

Entidad universitaria	Año					
	2016	2017	2018	2019	2020	2021
Red Universitaria	2,305	1,767	2,075	2,179	1,354	1,470
Centros universitarios	1,488	1,022	1,248	1,343	1,129	997
CU temáticos	1,014	379	397	539	517	423
CUAAD	125	95	105	129	47	90
CUCBA	111	36	27	43	1	3
CUCEA	123	73	104	64	77	62
CUCEI	21	21	27	27	27	21
CUCS	23	69	26	27	125	22
CUCSH	611	85	108	249	240	225
CU regionales	474	643	851	804	612	574
CUALTOS	36	33	34	40	0	34
CUCIÉNEGA	62	69	79	42	20	12
CUCOSTA	90	105	143	186	219	172
CUCOSTASUR	23	95	102	64	20	46
CULAGOS	44	45	60	49	69	25
CUNORTE	117	177	204	227	46	39
CUSUR	61	67	71	52	83	66
CUTONALÁ	20	38	143	134	134	148
CUVALLES	21	14	15	10	21	19
CUTLAJOMULCO	-	-	-	-	0	13
SUV	1	1	1	1	26	33
SEMS	816	744	826	835	199	440

Fuentes: Centros Universitarios; Sistema de Universidad Virtual y Sistema Educación Media Superior.
Corte a: Diciembre de cada año.

Acciones de promoción de la creación artística en la Red Universitaria, 2021 — Cuadro 4.12

Acciones / Entidad universitaria	Fecha	Lugar
CUAAD		
La gran mentira de Romeo y Julieta es el nombre de la obra dirigida por Enrique Arroyo, licenciado en Artes Escénicas y alumno de la maestría en Gestión y Desarrollo Cultural	26 y 27 de feb	Virtual
Recorrido virtual en el MUSA con obras del legado Grodman; se incluyen obras de becarios CUAAD	marzo	Virtual
Temporada de Primavera	19 may-7 jul	Virtual
Rueda de prensa concurso arquitectura Pabellón 8 m	08-mar	Coordinación General de Comunicación Social y Virtual
Conversatorios sobre el Viernes de Dolores	26-mar	Virtual y templo de Santa Anita
Conciertos Viernes de Dolores	26-mar	Virtual
Rueda de prensa para anunciar estreno del cortometraje La Malinche, una identidad rota financiado por el Teatro Lucille Lortel	01-jun	Coordinación General de Comunicación Social y Virtual
Transmisión por retorno festivo a la sede Artes	01-jun	Virtual
Repaertura de la galería Jorge Martínez con exposición de estudiantes RE-Inventa	20-may	Sede Artes CUAAD
El gran espectáculo, exposición en galería Jorge Martínez de egresado del CUAA	22-jun	Sede Artes CUAAD
Rueda de prensa para anunciar la presencialidad del Taller Experimental de Músi	14-jul	Coordinación General de Comunicación Social y Virtual
Exposición "Resiliencia" de estudiantes CUAAD redes sociales del centro	jul-ago	Virtual
Exposición "Resiliencia" de estudiantes CUAAD en Ajijic	Del 3 al 15 de julio	Centro Cultural de Ajijic
Primer encuentro de lectura Nos leemos	8-9 jul	Virtual
Cuadragésimo aniversario luctuoso del chelista jalisciense Arturo Xavier Gonzále	7 jul	Paraninfo E. Díaz de León
Estudiante del CUAAD expone en Ciudad de México Natalia Dorado Peregrino, participa en la exposición de Estampas de pudor y liviandad en la 34 edición del Festival Internacional por la Diversidad Sexual	jun	Museo Virtual de Ilustración Contemporánea de la Ciudad de México (MUVICC) y el Gran Salón México.
Rueda de prensa para anunciar nominación al Óscar Estudiantil del Cortometraje Pepedrilo de estudiantes	19 ago	Coordinación General de Comunicación Social y Virtual
Rueda de prensa para anunciar financiamiento por IMCINE a largometraje del CUAAD Los perros	2 sep	Coordinación General de Comunicación Social y Virtual
Presentación de la Orquesta de Cámara Higinio Ruvalcaba Música Picnic	3 jun	Ágora Jenkins, Conjunto Santander
Semana de la Artesana en Tlaquepaque proyecto "Mujer Artesana / Artisan Woma	13-20 ago	Museo Pantaleón Panduro, Virtual y Centro de Tlaquepaque
Rueda de prensa para presentar investigaciones de etnomusicología: canto de aves y mujeres en los sones	17 sep	Coordinación General de Comunicación Social y Virtual
Plataforma Voy al teatro creada por egresado del CUAAD voyalteatro.com	13 jul	Virtual
Inicio de rodaje de filme financiado por IMCINE	7 de sep	Locación centro GDL
Estudiantes plasman tres murales en Santa Cruz de la Soledad, delegación del municipio de Chapala, Jalisco.	ago-sep	Chapala
Muestra de Cine Socioambiental en el marco del FICG	1-9 de octubre	Virtual y Biblioteca Pública del Estado de Jalisco Juan José Arreola
Encerardos, exposición de profesores en la Galería Jorge Martínez	23 sep 7-oct	Sede Artes CUAAD
Yo no fui yo, Coyotes, La casa de la memoria y Nulladik beteg (Patient zero) cortometrajes presentes en la edición 2021 del Festival Internacional de Cine de Guanajuato (GIFF), los cuales fueron dirigidos por estudiantes y egresados	17-26 sep	Virtual y festival GIFF
Rueda de prensa para anunciar el Coloquio Internacional de Arte y Sociedad "Nuevas realidades estéticas, nuevas realidades sociales"	20 sep	Coordinación General de Comunicación Social y Virtual
Temporada de Otoño del Departamento de Música	13 de oct-1 de dic	Virtual
Sexta edición Semana de la Foto	13-15 oct	Virtual
Muestra "Ser / Yo / La muerte", de dos becarios del Legado Grodman en el MUSA	8 oct-5 ene	MUSA
La maestra Dolores Ortiz Minique expone una escultura de su autoría en el municipio de Degollado, Jalisco, en la que participaron algunos canteros de la localidad en el montaje	sept-oct	Degollado, Jalisco
Rueda de prensa para anunciar la edición 24 del Festival de Altares de Muertos	27 oct	Coordinación General de Comunicación Social y Virtual
Festival Cempásuchil	15 nov	Paseo Alcalde Guadajalara
24 Edición Festival de Altares de Muertos	2 nov	Virtual
Creación del mural Puente Vivo, creado por egresada	sep-oct	Sede Artes CUAAD
Inauguración de la exposición Salvando mamas a través del arte, la creatividad y el diseño	19 oct	Sede Huentitán CUAAD
Presentación de obras de teatro de egresados financiadas con Legado Grodman	oct-nov	Teatros Experimental de Jalisco y Vivian Blumenthal.
"Gestión 12. Arte y diversidad cultural". Talleres sobre distintas disciplinas artísticas y culturales jóvenes con herramientas de gestión cultural para la creación de proyectos comunitarios	oct	Prepa 12
Presencias, exposición fotográfica de profesor en la Galería Jorge Martínez	nov-dic	Sede Artes CUAAD
Exposición fotográfica, por el 73 aniversario de la enseñanza de la Arquitectura en la Universidad de Guadalajara	1-3 nov	Sede Huentitán CUAAD
Rueda de prensa para anunciar clases del Taller Experimental de Música	25 nov	Coordinación General de Comunicación Social y Virtual
Actividades de ARPAFIL 2021 en el marco de la FIL	nov-dic	Virtual, Biblioteca Pública del Estado de Jalisco Juan José Arreola y sede Huentitán del CUAAD
Actividades de Encuentro Internacional de Caricatura e Historieta en el marco de la FIL	nov-dic	FIL y Museo Raúl Anguiano
Recital de fin de semestre Lic. en Música orientación en Composición	15 dic	Virtual
Muestra semestral de estudiantes danza folclórica	6 dic	Virtual
Exposición de trabajos finales de estudiantes de todas las carreras incluidas las artes en redes sociales del CUAAD	dic	Virtual
Exposición virtual "Desde el cuerpo y otras habitaciones" en la que participan Hugo García, Jorge Bustos y Alethia García estudiantes	feb-mar	Virtual
Congreso de Literacidad	6-8 oct	Virtual
Exposición por el natalicio de Da Vinci en el marco del Día Mundial del Arte	15 abr-31 may	Virtual
Campaña por el Día Mundial de la Fotografía en redes sociales del CUAAD	19 ago	Virtual

Acciones de promoción de la creación artística en la Red Universitaria, 2021 — Cuadro 4.12

Acciones / Entidad universitaria	Fecha	Lugar
CUCBA[2]		
-	-	-
CUCEA		
Presentación de danza " Crisalida"	21-sep	Auditorio Central del CUCEA
Obra de teatro "Lo que hubiera amado tanto"	21-sep	Auditorio Central del CUCEA
Exposición " La sublimación en la expresión plastica"	21-sep	Explanada Auditorio Central del CUCEA
Mercadito de alimentos y artesanias	21-sep	Conjunto de aulas amplias del VUVEA
"Expresarte"	09-oct	Ciber Jardín CUCEA
Compañía de teatro del CUCEA		
Clase maestra de Yoga	13-jul	https://m.facebook.com/story.php?story_fbid=4136489586427353&id=380368662039483&sfnsn=scwspmo
Exhibición del taller de Rutina Coreografica Verano	14-jul	https://www.facebook.com/cucearte/videos/1444125915969938
Exhibición del taller de Técnicas para la Pintura Artística	14-jul	https://www.facebook.com/cucearte/photos/pcb.4056942301048749/4056941417715504/
Exhibición del taller de Técnicas para el dibujo artístico	14-jul	https://www.facebook.com/cucearte/photos/pcb.4057229457686700/4057215237688122/
Exhibición del taller de Laboratorio de creación experimental	14-jul	https://www.facebook.com/cucearte/photos/a.384075168335499/4057259641017015/
Exhibición del taller de Introducción a la Acuarela y Técnicas Mixtas	14-jul	https://www.facebook.com/cucearte/photos/pcb.4057561960986783/4057561794320133/
Exhibición del taller de Introducción a Blender	15-jul	https://www.youtube.com/watch?v=wb0HBmvHyDM
Exhibición del taller de *Stop Motion*	15-jul	https://www.facebook.com/cucearte/videos/532314788047224
Exhibición del taller de Acuarela y técnicas mixtas Verano	15-jul	https://www.facebook.com/cucearte/photos/pcb.4142322402510738/4142311585845153/
Exhibición del taller de Collage Artístico Verano	15-jul	https://www.facebook.com/cucearte/photos/pcb.4142751179134527/4142751052467873/
Exhibición del taller de Apreciación cinematográfica	15-jul	https://www.facebook.com/cucearte/photos/pcb.4059917674084545/4059917584084554/
Exhibición del taller de Introducción al Arte Digital Bidimensional	15-jul	https://www.facebook.com/cucearte/photos/pcb.4060214517388194/4060214414054871
Exhibición del taller de Arte Digital Bidimensional Verano	16-jul	https://www.facebook.com/cucearte/photos/pcb.4144889115587400/4144888965587415/
Exhibición del taller de Danza Moderna	16-jul	https://www.facebook.com/cucearte/videos/490906938900028
Exhibición del taller de Rutina Coreográfica	16-jul	https://www.facebook.com/cucearte/videos/232374628422345
Exhibición del taller de Bachata	16-jul	https://www.facebook.com/cucearte/videos/354187842710300
Exhibición del taller de Danza Folklórica	16-jul	https://www.facebook.com/cucearte/videos/2920128704896602
Exhibición del taller de Hip Hop	17-jul	https://www.facebook.com/cucearte/videos/543900840352016
Exhibición del taller de Jazz Funk	17-jul	https://www.facebook.com/cucearte/videos/510288793420685
Exhibición del taller de Canto	17-jul	https://www.facebook.com/cucearte/videos/320927869581427
Exhibición del taller de Piano	17-jul	https://www.facebook.com/cucearte/videos/2944630839111174
Exhibición del taller de Ensamble Musical	18-jul	https://acortar.link/v2qGO
Exhibición del taller de Guitarra	18-jul	https://www.facebook.com/cucearte/videos/2921442198112938
Exhibición del taller de Guitarra Basica G1	18-jul	https://www.facebook.com/cucearte/videos/178019587606789
Exhibición del taller de Guitarra Basica G2	18-jul	https://www.youtube.com/channel/UCDt943jHPXIVjpDT9E5NH5w
Exhibición del taller de Pintura para Niños	18-jul	https://www.facebook.com/cucearte/photos/pcb.4072725039470475/4072724576137188/
Exhibición del taller de Guitarra	20-jul	https://www.facebook.com/cucearte/videos/894573144744757
Concierto de bienvenida con Charlie Rodd, Baker Grace y mehro	18-ago	Virtual
Showcase acústico en CUCEA como parte del recorrido de conciertos de DeGira Universitaria (FB ARTE)	25-ago	https://www.facebook.com/cucearte/videos/139481195018675
Clase de Jazz Funk por Karla García	09-oct	https://www.facebook.com/cucearte/videos/388565636239249
Showcase acústico en CUCEA como parte del recorrido de conciertos de DeGira Universitaria (FB ARTE)	25-oct	
Premiación Concurso de Calaveritas	01-nov	Auditorio Central
Inaguración Festival de Otoño CUCEA	17-nov	Sala de Gobierno
Mensajes de pandemia, frases expuestas en letreros	17-nov	Ciberjardín
Mercadito Artesanal (Pasillo Ciberjadín)	17-nov a 18-nov	Ciber Jardín CUCEA
Mercadito Artesanal (Pasillo Ciberjadín)	17-nov a 18-nov	Ciber Jardín CUCEA
Concierto "Kike Drums"	17-nov	Ciberjardín
Concierto "Tlatolli"	17-nov	Ciberjardín
Concierto "Zaren"	17-nov	Ciberjardín
Taller de Crochet	17-nov	Ciberjardín
Concierto "Los Delicados"	17-nov	Ciberjardín
Maratón de baile (Música 80´s 90´s y 2000´s)	17-nov	Explanada Auditorio Central
Cine al aire libre por Cinemalive, Pelicula Dr Strange	17-nov	Jardín anexo a Rectoría
Taller de Crochet	18-nov	Cibejardín
Concierto "Leyendas Urbanas"	18-nov	Ciberjardín
Concierto "Mushroom Ensemble"	18-nov	Ciberjardín
Exposición colectiva "Atípica"	17-nov a 24-nov	Lobby del CERI
Presentación Final Danza Folklórica	29-nov	Explanada Auditorio Central
Rutina Coreográfica - Margarita Torres	06-dic	https://fb.watch/9Ka29J3hMR/
Danza Folklórica - Danithza Martinez	06-dic	https://fb.watch/9LrcJohAsW/ https://fb.watch/9LrdNU37PJ/
Introducción al Dibujo con Colores Pastel, Introducción al Dibujo con Grafito e Introducción a la Ilustración con Acrílico - Daniel Espinoza	07-dic	https://www.facebook.com/380368662039483/posts/4589375774472063/ https://www.facebook.com/380368662039483/posts/4589530751123232/ https://www.facebook.com/380368662039483/posts/4589732037769770/
Pintura al Óleo - Fernando Reyes	07-dic	https://www.facebook.com/380368662039483/posts/4589902544419386
Guitarra Básica - Misael Ramírez	08-dic	https://fb.watch/9MPeK4fkoZ/
Piano Básico - Javier Mosqueda	08-dic	https://fb.watch/9O88WxSJmA/
Apreciación Cinematográfica - Miguel Ángel Sánchez	09-dic	https://www.facebook.com/380368662039483/posts/4595797290496578/
Expresión Escrita - Vera Manzano	09-dic	https://www.facebook.com/380368662039483/posts/4596380203771620/

Acciones de promoción de la creación artística en la Red Universitaria, 2021 — Cuadro 4.12

Acciones / Entidad universitaria	Fecha	Lugar
Historia y Fotografía Autobiográfica - Mtra. Paula Islas	10-dic	https://www.facebook.com/380368662039483/posts/4598806736862300/ https://www.facebook.com/380368662039483/posts/4598883020188005/ https://www.facebook.com/380368662039483/posts/4598959570180350/ https://www.facebook.com/380368662039483/posts/4599037403505900/
Fotografía Básica - Jennifer Pinto	10-dic	https://www.facebook.com/380368662039483/posts/4599692153440425/ https://www.facebook.com/380368662039483/posts/4599781490098158/
Animación Stop Motion - Jaqueline Segovia	11-nov	https://fb.watch/9Tpz5wxCVX/
Ritmos Urbanos - Elizabeth Flores	11-nov	https://fb.watch/9TpAbLtrM4/
Guitarra Sabatino - Cynthia García	11-nov	https://fb.watch/9TpB2k_wTW/
Introducción Arte Digital Bidimensional - Nancy Correa	11-nov	https://www.facebook.com/380368662039483/posts/4602797996463174/
CUCEI		
Guitarra popular	enero-noviembre	Zoom
Redacción de textos científicos y académicos	enero-noviembre	Zoom
Producción de textos literarios	enero-noviembre	Zoom
Danza contemporánea	enero-noviembre	Zoom
Técnica vocal	enero-noviembre	Zoom
Teatro	enero-noviembre	Zoom
Violín	enero-noviembre	Zoom
Canto	enero-noviembre	Zoom
Italiano	enero-noviembre	Zoom
Italiano 2	enero-noviembre	Zoom
Club de ajedrez	enero-noviembre	Zoom
Ajedrez	enero-noviembre	Zoom
Yoga	enero-noviembre	Zoom
Danza árabe	enero-noviembre	Zoom
Club de lectura	enero-noviembre	Zoom
Tuna	enero-noviembre	Zoom
Solfeo	enero-noviembre	Zoom
Piano	enero-noviembre	Zoom
Salsa lineal	enero-noviembre	Zoom
Fotografía básica	enero-noviembre	Zoom
Bachata	enero-noviembre	Zoom
CUCS		
5to Festival Día de Muertos CUCS	23-ago	Explanada Rectoría y en Redes Sociales CUCS
CUCSH [1]		
-	-	-
CUALTOS		
Festival navideño, concurso de tarjetas navideñas	07-dic	Explanada CUAltos
Festival navideño, presentación musical de Diego Zaizar	07-dic	Explanada CUAltos
Festival navideño, presentación musical de la Banda Sinfónica Municipal de Tepatitlán	09-dic	Explanada CUAltos
CUCIÉNEGA		
Vida y obra de Fernando del Paso, a tres años de distancia	18-nov	Biblioteca mediática "FERNANDO DEL PASO"
CUCOSTA		
Creativos en casa	Enero - Agosto	Facebook live CUCosta
Poesia en casa	Enero - Agosto	Facebook live CUCosta
Cinema CUC	Enero - Agosto	Google Meet
Dibujo a lápiz	Febrero - Noviembre	Google Meet
Dibujo científico	Febrero - Noviembre	Google Meet
Dibujo anatómico	Febrero - Julio	Google Meet
Acuarela	Febrero- Julio	Google Meet
Dibujo con acuarela y tinta china	Febrero- Julio	Google Meet
Mini escultura con pasta francesa	Febrero- Julio	Google Meet
Dibujo bordado y tejido	Febrero- Julio	Google Meet
Retrato con pastel seco	Febrero- Julio	Google Meet
Restrato con acuarela	Febrero- Julio	Google Meet
Pintura educativa	Febrero - Noviembre	Google Meet
Cocina mexicana	Septiembre - Octubre	Google Meet
CUCOSTASUR		
Semana Cultural Universitaria	25-29 oct	Auditorio José Atanasio Monroy
Semana de la Muerte	02-nov	Instalaciones del CUCSUR y panteón municipal
Bienal de Pintura José Atanasio Monroy	2020-2021	Auditorio José Atanasio Monroy y Casa Universitaria
Cu Costa Sur + Cultura	13-jul	Auditorio José Atanasio Monroy y Casa Universitaria
Ier. Coloquio "Las Artes en el Sur de Jalisco"	30-oct y 01- nov	Biblioteca Antonio Alatorre Chávez.
CULAGOS		
Develación del mural de la biblioteca Dr. José Tirnidad Padilla Lopez	22-oct	Biblioteca Dr. José Tirnidad Padilla Lopez, de la Sede San Juan de los Lagos
CUNORTE		
Festival de día de muertos (Creación de altares de muertos y calaveritas literarias	01-nov	Espacio de expresión artistico cultural CUNorte
Talleres Infantiles de verano dirigido a población abierta	Julio -Agosto	Centro Cultural Casa Hidalgo
Festival creativo PAPIROLAS (Pabellón Guadalajara)		Centro Cultural Universitario
Festival creativo PAPIROLAS (Extensión CUNorte)	17-18 Noviembre	Espacio de expresión artistico cultural CUNorte
Exposición fotográfica "De vuelta a casa, ¡Te estabamos esperando!"	Junio	Centro Cultural Universitario
Maratón de lectura	23-abr	Centro Cultural Universitario

Acciones de promoción de la creación artística en la Red Universitaria, 2021 — Cuadro 4.12

Acciones / Entidad universitaria	Fecha	Lugar
CUSUR		
Conferencia Magistral: Herramientas legales para periodistas por Ana Karen de la Torre y enseguida: Mesa 1: Derechos humanos, seguridad y periodismo	04-nov	CUSur
8va Jornada rumbo al Festival de los Bosques y el Agua	11 al 30-oct	CUSur
Análisis semiótico de titulares periodísticos: Hugo Israel López Coronel	05-nov	CUSur
Bienvenida académica de Periodismo 2021-A con la conferencia a cargo de Carlos Fernández de Lara, Editor de Forbes y la participación de estudiantes de intercambio en CUSur	10-mar	CUSur
Charla "Ramón López Velarde y su atrevimiento lírico"	22-jun	CUSur
Charla y muestra fotográfica "La fotografía en el periodismo de viajes" organizada por alumnos del octavo semestre de la licenciatura en periodismo del CUSur. Ponente: fotógrafo Brandao Levir	29-jun	CUSur
Ciclos de cine	24-mar	CUSur
Cierres de taller de ballet y música	09-jul	CUSur
Clausura de los talleres de formación integral del Cusur	24-jun	CUSur
Coloquio de Psicología Social	30-jun	CUSur
Coloquio Internacional de Periodismo 2021 Falcom Ucol-Cusur UdG Tendencias Periodísticas en México	04-nov	CUSur
Coloquio Karl Marx	11-nov	CUSur
Coloquio Psicología social	30-jun	CUSur
Concierto de Piano academia Piannisimo	18-jun	CUSur
Concurso de Teatro Nuevos Valores. Participó la Compañía de Teatro del CUSur	06-nov	CUSur
Concurso Logotipo de coordinación Psicología	11-sep	CUSur
Concurso Nacional de Cuento Juan Jose Arreola	08-dic	CUSur
Conferencia Revista al Bazar de Asombros	21-sep	CUSur
Conferencia: "El siglo XIX en HD, vigencia de la obra de Refugio Barragán de Toscano en el siglo XIX", por Didiana Sedano Sevilla.	22-sep	CUSur
Congreso de odontología como Homenaje al Dr. Vicente Preciado Zacarías	02-oct	CUSur
Curso de Verano Jazz y Pop	05-jul	CUSur
Curso de Verano *Summer Kids*	05-jul	CUSur
Día Internacional de la Danza	29-abr	CUSur
Día Internacional del Libro	23-abr	CUSur
Día Mundial de la Poesía	23-mar	CUSur
Dia Mundial del Medio Ambiente	31-may	CUSur
Documentales de periodismo	02-jun	CUSur
Encuentro de Creadoras y Creadores de Teatro en Jalisco.	11-ago	CUSur
Encuentro Vocalía Centro-Occidente del Consejo Nacional para la Enseñanza y la Investigación de las Ciencias de la Comunicación (CONEICC)	06-sep	CUSur
Estreno del documental "El primer tatuaje"	03-jun	CUSur
Estreno del documental "Salsipuedes: El Río de San Gabriel"	02-jun	CUSur
Estreno del documental "Soy los ojos de alguien más"	02-jun	CUSur
Estreno del documental "Viviendo en libertad"	03-jun	CUSur
Eventos de emprendimiento alumnas CUSUR	17-jul	CUSur
Exposición arboles de bonsai	14-ago	CUSur
Exposiciones en Galerías (día de la mujer, este camino ya nadie lo recorre, salón de la vida y la muerte)	08-mar	CUSur
Feria de la Ciencia y la Tecnologia	10-nov	CUSur
Día del psicólogo	20-may	CUSur
Festival de las artes: Presentación de libro: "Padres sin hijos, Los pasos de la tortuga, vida y obra de "Tijelino", Master Class de Tango, Las artes escénicas en el confinamiento, teatro Panteón de amores, Entrega del Premio de Dramaturgia, Zazanilli, Leyendas del México Antiguo, concierto virtual jazzpotlan.	04-may	CUSur
Festival del día de muertos (concurso de calaveritas, camposanto, concurso de fotografía, altares de muertos, exposición de pintura, ciclo de cine de la muerte, relatos de la muerte y presentacion musical.)	17-oct	CUSur
Festival Juan Jose Arreola	20-sep	CUSur
Festival Nacional del Bosque y el Agua	11-oct	CUSur
Festival Zitala 2021	07-oct	CUSur
Homenaje Dr. Vicente Preciado Zacarías	17-nov	CUSur
Homenaje póstumo al Dr. Ezequiel Ramírez Lira, académico e investigador del Centro Universitario del Sur	26-ene	CUSur
Inauguración del Coloquio Internacional de #Periodismo 2021	04-nov	CUSur
Interpretación de dos piezas musicales por músicos de la Floresta Amazónica de Brasil: La Familia Varinawa	11-nov	CUSur
Jueves de Teatro, con las presentaciones de: Adictos Anónimos, Con el Sexo en Paz, Y se movió la tierra, Médico a la Fuerza, Teatro a la mexicana y obras cortas del taller de teatro.	24-mar	CUSur
Limpiemos Zapotlan	08-jun	CUSur
Los centenarios de la muerte Ramón López Velarde y de la publicación de La suave patria	22-jun	CUSur

Acciones de promoción de la creación artística en la Red Universitaria, 2021 — Cuadro 4.12

Acciones / Entidad universitaria	Fecha	Lugar
Conferencia Magistral: Herramientas legales para periodistas por Ana Karen de la Torre y enseguida Mesa 2: Tendencias del #PeriodismoDigital en México	04-nov	CUSur
Conferencia Magistral: Herramientas legales para periodistas por Ana Karen de la Torre y enseguida Mesa 3: Entorno Laboral y Desarrollo Empresarial	05-nov	CUSur
Conferencia Magistral: Herramientas legales para periodistas por Ana Karen de la Torre y enseguida Mesa 4: Productos, proyectos e investigación periodística	05-nov	CUSur
Miércoles literarios (Entre náufragos y naufragios, la carreta en el llano, plática con Alejandro Von Düben)	19-may	CUSur
Presentación del libro: Prohibido besar, de Julio César Zamora	22-sep	CUSur
Presentación por el cierre de talleres artísticos y de Formación Integral	23 y 24 /06	CUSur
Reflexiones sobre el periodismo ciudadano: Adalberto Carvajal	05-nov	CUSur
Taller de Crónica: Mtro. Ricardo Sigala Gómez #ColoquioInternacional de #Periodismo 2021	04-nov	CUSur
Taller de Música Autóctona para Piteros	27-sep	CUSur
Taller Postproduccion Digital impartido por Alfonso Vázquez Durán	05-nov	CUSur
Una mirada al Cusur 2021 A	08-feb	CUSur
Una mirada al Cusur 2021 B	06-sep	CUSur
XIV Festival Cultural de Día de Muertos	27-sep	CUSur
CUTONALÁ		
Taller de acuarela 2021-A	26-feb a 1-jun	Virtual
Taller de animación 2021-A	26-feb a 1-jun	Virtual
Taller de bisutería artesanal 2021-A	26-feb a 1-jun	Virtual
Taller de caligrafía y lettering 2021-A	26-feb a 1-jun	Virtual
Taller de composición musical 2021-A	26-feb a 1-jun	Virtual
Coro	26-feb a 1-dic	Virtual
Taller de danza folclórica 2021-A	26-feb a 1-jun	Virtual
Taller de danza Rock and roll 2021-A	26-feb a 1-jun	Virtual
Taller de danza urbana 2021-A	26-feb a 1-jun	Virtual
Taller de dibujo básico 2021-A	26-feb a 1-jun	Virtual
Taller de escritura creativa 2021-A	26-feb a 1-jun	Virtual
Taller de guitarra 2021-A	26-feb a 1-jun	Virtual
Taller de papel maché 2021-A	26-feb a 1-jun	Virtual
Taller de pintura acrílica 2021-A	26-feb a 1-jun	Virtual
Taller de poesía 2021-A	26-feb a 1-jun	Virtual
Taller de teatro 2021-A	26-feb a 1-jun	Virtual
Taller de tejido crochet 2021-A	26-feb a 1-jun	Virtual
Festival cultural de verano	17-jun 19-jun	Virtual
Aquelarre poético	21-mar	Virtual
Charla "Fotografía para todos"	09-jul	Virtual
Concurso "Recrea una obra"	1-ene - 29-ene	Virtual
Concurso "CUT tiene talento"	15-mayo - 17-jun	Virtual
Podcast de cultura pop "De/Mentes" (12 episodios)	3-may - 22-nov	Virtual
Celebración del Día del Maestro	14-may - 16-may	Virtual
Conmemoración Día Internacional de la Mujer	8-mar - 12-mar	Virtual
Exposición "Hecho en CUT"	17-jun - 19-jun	Virtual
Taller de acuarela 2021-B	13-sep - 1-dic	Virtual
Taller de animación 2D 2021-B	13-sep - 1-dic	Virtual
Taller de composición musical 2021-B	13-sep - 1-dic	Virtual
Taller de danza y cultura folclórica 2021-B	13-sep - 1-dic	Virtual
Taller de dibujo básico 2021-B	13-sep - 1-dic	Virtual
Taller de guitarra 2021-B	13-sep - 1-dic	Virtual
Taller de música de cámara 2021-B	13-sep - 1-dic	Virtual
Taller de papel maché 2021-B	13-sep - 1-dic	Virtual
Taller de música, rock pop 2021-B	13-sep - 1-dic	Virtual
Taller de mariachi 2021-B	13-sep - 1-dic	Virtual
Taller de pintura acrílica 2021-B	13-sep - 1-dic	Virtual
Taller de teatro 2021-B	13-sep - 1-dic	Virtual
Taller de tejido crochet 2021-B	13-sep - 1-dic	Virtual
Charla "Música para todos"	03-sep	Virtual
Festival cultural virtual de Día de Muertos	01-nov - 08-nov	Virtual
Concurso de personificación de catrinas y catrines	20-oct - 08-nov	Virtual
Concurso de Calaveritas literarias	20-oct - 08-nov	Virtual
Muestra virtual de altares de muerto	20-oct - 08-nov	Virtual

Acciones de promoción de la creación artística en la Red Universitaria, 2021 — Cuadro 4.12

Acciones / Entidad universitaria	Fecha	Lugar
Exposición "Flor de las almas"	01-nov - 08-nov	Virtual
Exposición "Tejiendo recuerdos"	01-nov - 08-nov	Virtual
Performance virtual "Mi Mictlán"	01-nov - 08-nov	Virtual
Concierto virtual	31-oct	Virtual
Exposición "Pop Tonalá y Ska Tonalá"	27-oct - 15-dic	Virtual
Festival cultural de invierno	7-dic - 16-dic	Virtual
Exposición "Acuarela invernal"	7-dic - 16-dic	Centro de Atención a Estudiantes
Exposición "Viviendo mi Navidad"	7-dic 16-dic	Virtual
Exposición "Invierno en AutoCAD"	7-dic 16-dic	Virtual
Exposición "Intervenciones poéticas"	7-dic 16-dic	Virtual
CUVALLES		
Lecturas teatrealizadas: Visibilicemos la violencia	13-abr	FB/CUValles
Concurso de fotografía: La realidad de la pandemia desde tus ojos	14-may	Portal y FB/CUValles
Exposición Fragmentos del Mtro. José de Jesús Olivares Meza, en cojunto con MUSA	marzo 2020 a abril 2021	MUSA
CUTLAJOMULCO		
Concurso de Altares de Muertos	01-nov	Espacios abiertos del Centro
SUV		
Creando Mundos: Construcción de guion cinematográfico. Laboratorio Interactivo	22-mar	Virtual
Desarrollo de habilidades motrices y sociales a través de la danza	29-abr	Virtual
Aprendiendo a conocer la voz y su técnica . Laboratorio interactivo de canto	19-abr	Virtual
SEMS		
Concurso cartas al autor	01-ene	Escuela Preparatoria No. 17
Expo EPRAM Pintura	01-ene	Escuela Preparatoria Regional Ahualulco
Concurso navideño dibujo con gis	01-ene	Módulo Mezcala
Cortejo fúnebre día de muerto	01-ene	Escuela Preparatoria Regional de Etzatlán
Creación de tu vestuario típico de la danza de los negros	01-ene	Módulo Ayotlán
Talentos artísticos 2021 SEMS	11-ene	Escuela Preparatoria No. 11
Asesorías para la escritura de textos literarios	15-ene	Escuela Preparatoria No. 12
Expotaeline	01-feb	Escuela Preparatoria Regional Lagos de Moreno
Presentación musical rondalla legado del tiempo	11-feb	Módulo San Julián
Presentación musical	12-feb	Escuela Preparatoria No. 18
Taller de escritura de creación de cuento y poesía	14-feb	Escuela Educación Media Superior de Wixárika
Creación de la danza de los negros	02-feb	Módulo Ayotlán
Pinta tu mural	22-feb	Módulo de Poncitlán
1° Concurso pinta tu mural	22-feb	Módulo de Poncitlán
Equipamiento tae de música	10-mar	Escuela Preparatoria Regional de Jalostotitlán
Tik tok con las mujeres en la historia	03-mar	Escuela Preparatoria Regional Lagos de Moreno
Charla concierto con Eva Kabande en el marco del día internacional de la mujer (presentación piloto del programa permanente de promoción de la cultura - virtual por medio de las redes sociales de la Preparatoria Regional de Santa Anita)	08-mar	Escuela Preparatoria Regional de Santa Anita
Jornada martes culturales, Arandas ciudad catedral	20-abr	Escuela Preparatoria Regional Arandas
Taller "La fotografía como herramienta para el dibujo"	21-abr	Escuela Preparatoria No. 20
Presentación TAE de música 2021-A	22-abr	Escuela Preparatoria No. 20
Lectura espejo	23-abr	Escuela Preparatoria Jalisco
Concurso de danza libre "Cuerpos creativos"	23-abr	Escuela Preparatoria No. 20
Presentación tae de danza 2021-A	23-abr	Escuela Preparatoria No. 20
Concurso la voz p20 2021-A	23-abr	Escuela Preparatoria No. 20
Concurso de dibujo	23-abr	Escuela Preparatoria No. 20
Jornada de martes cultural, arte urbano y metal	11-may	Escuela Preparatoria Regional Arandas
Festivarte	11-may	Escuela Preparatoria Tonalá Norte
Concurso de fotografía	13-may	Escuela Preparatoria Regional La Barca
Taller de creación de dibujo	13-may	Escuela Preparatoria Regional Huejuquilla el Alto
Creadores literarios	17-may	Escuela Politécnica Ing. Jorge Matute Remus
Jornada de martes cultural, música versátil	25-may	Escuela Preparatoria Regional Arandas
Expo-TAES virtual preparatoria 13	27-may	Escuela Preparatoria No. 13
Concurso de canto	07-may	Escuela Preparatoria No. 3
Visita guiada a la regina, exposición de pintura	12-jun	Escuela Preparatoria Regional Arandas
Galería artística virtual	25-jun	Escuela Preparatoria Regional de Toluquilla
Festival de música *online*	30-jun	Escuela Preparatoria Regional Autlán
Concurso para elección de elencos artísticos	04-jun	Escuela Preparatoria No. 8
Presentación de obra de teatro "Un grito en la oscuridad"	07-jun	Escuela Preparatoria No. 13
Concurso de elencos artísticos del sems, categoría música	16-jul	Escuela Preparatoria No. 6
Búsqueda de talentos musicales	16-jul	Escuela Preparatoria No. 15
Grupo folclórico Itechcalli	10-ago	Escuela Preparatoria No. 9
Grupo musical Primavera cero	10-ago	Escuela Preparatoria No. 9
Exhibición de danza folclórica	21-sep	Escuela Preparatoria Tonalá Norte
Exhibición de talento artístico docente	21-sep	Escuela Preparatoria Tonalá Norte
Jugando y aprendiendo	22-sep	Escuela Educación Media Superior de Wixárika
Charla concierto con "El batallón de San Patricio", como parte del programa permanente de promoción de la cultura de la preparatoria regional de Santa Anita	28-sep	Escuela Preparatoria Regional de Santa Anita
Elaboración y ejecución de movimientos coreográfico	29-sep	Módulo Villa Hidalgo

Acciones de promoción de la creación artística en la Red Universitaria, 2021 — Cuadro 4.12

Acciones / Entidad universitaria	Fecha	Lugar
Creadores literarios Fil	30-sep	Escuela Preparatoria No. 4
Pintura de murales	05-sep	Módulo Pino Suarez
Semana cultural 27 aniversario prepa 13	15-oct	Escuela Preparatoria No. 13
Concurso nacional de dibujo y pintura CANOPO	22-oct	Escuela Preparatoria No. 13
"Cuídate con ritmo" en jornada de salud	22-oct	Escuela Preparatoria Regional de Toluquilla
Stop motio n (creación de animación digital)	28-oct	Escuela Preparatoria Regional Tlajomulco
Elaboración de tapete pintado en rampa	28-oct	Módulo Amacueca
Montaje y exposición híbrida de altar de muertos, en la conmemoración del tradicional día de muertos, como parte del programa permanente de promoción de la cultura de la preparatoria	28-oct	Escuela Preparatoria Regional de Santa Anita
Concurso de reciclaje cultura internacional	29-oct	Escuela Preparatoria No.16
Concurso de catrinas y catrineas	29-oct	Escuela Preparatoria No.16
Concurso calaveritas literarias	29-oct	Escuela Preparatoria No. 19
Festival día de muertos	29-oct	Escuela Preparatoria Tonalá Norte
Masterclass : ser una mujer, la lucha femenina, la mística de la feminidad y sus representaciones. Zemmoa y Victoria Volkova en conversación con Gabriela Sandoval, como parte del programa permanente de promoción de la cultura de la preparatoria regional	05-oct	Escuela Preparatoria Regional de Santa Anita
Proyección del documental "Los ladrones viejos. Las leyendas del artegio". Actividad en el marco de la FICG, como parte del programa permanente de promoción de la cultura de la preparatoria	06-oct	Escuela Preparatoria Regional de Santa Anita
Taller de creación literaria "Luvina Joven"	07-oct	Escuela Preparatoria Regional Sayula
Concurso de calaveras literarias	01-nov	Módulo Atequiza
Concurso de elaboración de calaveras literarias	01-nov	Módulo Atequiza
Concurso de catrinas y catrines	01-nov	Escuela Preparatoria No. 3
Presentación de la TAE de danza en la marcha por la defensa de la autonomía universitaria	01-nov	Escuela Preparatoria No. 6
Exposición virtual catirrinas	01-nov	Escuela Preparatoria No. 18
XVII Semana cultural y deportiva	01-nov	Escuela Preparatoria Regional Degollado
1° Concurso de tapetes artísticos "Vida al día de muertos"	01-nov	Escuela Preparatoria Regional San Juan de los Lagos
Concurso de calaveritas literarias	01-nov	Escuela Preparatoria Regional San Juan de los Lagos
Promoción de la cultura día de muertos	01-nov	Escuela Preparatoria Regional Tuxpan
Concurso de altar de muertos	01-nov	Escuela Preparatoria Regional la Barca
Concurso de dibujo del día de muertos	01-nov	Módulo San Antonio Matute
Composición literaria de calaveritas	01-nov	Módulo San Antonio Matute
Pasarela de catrinas y catrines	01-nov	Escuela Preparatoria Regional de Zapotiltic
Exhibición de tapetes de día de muertos	01-nov	Escuela Preparatoria Regional de Zapotiltic
Creación altar de muertos	01-nov	Escuela Preparatoria Regional de Etzatlan
Elaboración de tapetes por el día de muertos	01-nov	Escuela Preparatoria Regional de Etzatlan
Concurso de calaveras pintadas	01-nov	Módulo de Teocuitatlán de Corona
Concurso de altares de muerto	01-nov	Módulo Oconahua
Elaboración de altar de muertos	01-nov	Módulo San Marcos
Muestra de altares	01-nov	Ext. Tequesquitlán
Concurso de ajedrez	11-nov	Escuela Preparatoria Regional Tepatitlán
Concurso de pintura	12-nov	Escuela Preparatoria Regional Tepatitlán
Concurso de cuento	12-nov	Escuela Preparatoria Regional Tepatitlán
Concurso de poesía	12-nov	Escuela Preparatoria Regional Tepatitlán
Lectura en voz alta	12-nov	Escuela Preparatoria Regional Ciudad Guzmán
Semana cultural	14-nov	Escuela Preparatoria No. 3
Concurso de música	16-nov	Escuela Preparatoria Regional Tepatitlán
Concurso de mi localidad en mi prepa	16-nov	Escuela Preparatoria Regional Tepatitlán
Talleres de recuperación de tradiciones municipales	16-nov	Módulo de Ayutla
Concurso de oratoria	17-nov	Escuela Preparatoria Regional Tepatitlán
Concurso de cortometraje	18-nov	Escuela Preparatoria Regional Tepatitlán
Concurso de baile coreográfico	19-nov	Escuela Preparatoria Regional Tepatitlán
Exposición de dibujo y pintura	19-nov	Módulo Quitupán
XVI Festival de día de muertos	02-nov	Escuela Preparatoria Regional San Juan de los Lagos
1° Concurso de dibujo y pintura temáticos dentro del marco del XV1 Festival de día de muertos	02-nov	Escuela Preparatoria Regional San Juan de los Lagos
1° Concurso fotográfico "Dando vida al día de muertos"	02-nov	Escuela Preparatoria Regional San Juan de los Lagos
Calaveritas literarias	02-nov	Escuela Preparatoria Regional de Colotlán
Concurso de interpretación musical	02-nov	Escuela Preparatoria Regional San Martin Hidalgo
Concurso de catrinas	02-nov	Escuela Preparatoria Regional San Martin Hidalgo
Creación de calaveritas literarias	02-nov	Escuela Preparatoria Regional El Salto
Concurso de altares	02-nov	Módulo Tizapán El Alto
Participación en altares de día de muertos	02-nov	Módulo Ojuelos
Participación de carro alegórico por día de muertos	02-nov	Módulo Ojuelos
Altar de muertos	02-nov	Escuela Preparatoria Regional de Villa Corona
Concurso de tapetes de aserrín	02-nov	Escuela Preparatoria Regional de Jalostotitlán
Concurso de altares de muertos	02-nov	Escuela Preparatoria Regional de Jalostotitlán
Creación literaria	02-nov	Módulo San Marcos

Acciones de promoción de la creación artística en la Red Universitaria, 2021 — Cuadro 4.12

Acciones / Entidad universitaria	Fecha	Lugar
Presentación musical rondalla "Legado del tiempo"	02-nov	Módulo San Julian
Presentación de orquesta de cámara de Zapopán	22-nov	Escuela Preparatoria No. 3
Taller elaboración de flores de papel	22-nov	Escuela Preparatoria Regional Ameca
Exposición de pintura y dibujo	22-nov	Módulo Quitupán
Galería urbana de estudiantes de prepa 13	23-nov	Escuela Preparatoria No. 13
Conferencia sobre el día de muertos en Guanajuato	23-nov	Escuela Preparatoria Regional El Salto
Taller tlacuiloque de escritura creativa e ilustración de textos	23-nov	Escuela Preparatoria Regional El Grullo
Expo de fotografías	24-nov	Escuela Preparatoria Regional Huejuquilla El Alto
1ra. Exposición de máscaras y calaveras literarias	26-nov	Escuela Preparatoria Regional El Salto
Fotografía filosófica	26-nov	Escuela Preparatoria Regional Tlajomulco
Concurso de dibujo y pintura	26-nov	Módulo Talpa de Allende
Taller de encuadernación de libros: sé tu propio editor	26-nov	Escuela Preparatoria Regional El Grullo
Expo Tae's 2021	26-nov	Escuela Preparatoria Regional de Unión De Tula
Presentación de la TAE de música en la feria profesiográfica	26-nov	Escuela Preparatoria Regional de Unión De Tula
Cajas de aprendizaje	26-nov	Escuela Preparatoria Regional Huejuquilla El Alto
Expo talentos	26-nov	Ext. Teuchitlán (Ahualulco)
1ra. Muestra escénica de danza contemporánea en conmemoración al 25n	29-nov	Escuela Preparatoria Regional El Salto
Calaveras literarias	03-nov	Escuela Politécnica Ing. Jorge Matute Remus
Taller impartido por Marco Rodríguez (FIL)	03-nov	Escuela Preparatoria No. 13
Taller impartido por Oswaldo Hernández (FIL)	03-nov	Escuela Preparatoria No. 13
Taller-concierto del proyecto caos, ciencia, arte y música	03-nov	Escuela Preparatoria Regional Ameca
Concurso de catrines y catrinas	03-nov	Módulo Amacueca
Festival artístico de las TAE en el marco de la celebración del tradicional día de muertos, como parte del programa permanente de promoción de la cultura de la preparatoria regional de Santa Anita	03-nov	Escuela Preparatoria Regional de Santa Anita
Ecos FIL visita escritora María Emilia Beyes	30-nov	Escuela Preparatoria No. 13
Altares de muertos	30-nov	Módulo La Huerta
4to. Evento catrines vivientes	30-nov	Módulo La Huerta
Festival "Día de muertos", prepa 13-DIF Guadalajara	04-nov	Escuela Preparatoria No. 13
Concurso de like´s "Carteles publicitarios día de muertos"	04-nov	Escuela Preparatoria No. 20
Concurso de altares 2021-B	04-nov	Escuela Preparatoria No. 20
Concurso de reels sobre el día de muertos	05-nov	Escuela Preparatoria No. 20
Concurso de catrines y catrinas 2021-B	05-nov	Escuela Preparatoria No. 20
Concurso de ortografía	07-nov	Escuela Preparatoria Regional Tepatitlán
Charla-concierto: "Proyecto caos", como parte del programa permanente de promoción de la cultura de la Preparatoria Regional de Santa Anita	08-nov	Escuela Preparatoria Regional de Santa Anita
Presentación de avances de los alumnos de la TAE de música	01-dic	Módulo Ixtlahuacán de los Membrillos
Presentación interactiva de "Lalo el cuentacuentos", como parte del programa permanente de promoción de la cultura de la preparatoria regional de Santa	01-dic	Escuela Preparatoria Regional de Santa Anita
Porque tengo talento	10-dic	Escuela Preparatoria Regional de Toluquilla
Presentación final tae de música 2021-B	02-dic	Escuela Preparatoria No. 20
Ecos FIL visita escritor John Boyne	29-dic	Escuela Preparatoria No. 13
Creación de vídeo danza	03-dic	Escuela Preparatoria No. 6
Presentación final TAE de danza contemporánea	03-dic	Escuela Preparatoria No. 20
Presentación de estampa regional	03-dic	Escuela Preparatoria Regional Degollado
Concurso navideño de dibujo con gis	03-dic	Módulo Mezcala
Presentación de la película "Jumper", como parte del programa permanente de promoción de la cultura de la preparatoria regional de Santa Anita	03-dic	Escuela Preparatoria Regional de Santa Anita
Presentación del ballet "Folclórico Atliztac", como parte del programa permanente de promoción de la cultura de la preparatoria regional de Santa Anita	03-dic	Escuela Preparatoria Regional de Santa Anita
Presentación de productos artísticos	06-dic	Módulo Contla
1er. Concurso de fotografía "Mi espacio es prepa el Salto".	09-dic	Escuela Preparatoria Regional El Salto
Presentación del grupo de baile folclórico de la preparatoria regional de Santa Ani	09-dic	Escuela Preparatoria Regional de Santa Anita
Coordinación General de Extensión y Difusión Cultural		
Exposición de Pintura José Atanasio Monroy	19-feb	Lobby del Aula Magna CUCOSTASUR
Extensión del Festival Papirolas 2021. Culturas del Mundo Programa: 6 talleres, 1 pabellón, 1 exposición y 1 espectáculo	17 y 18 - nov	Lonaria y Auditorio del Centro Universitario del Norte

Fuentes: Centros Universitario; Sistema de Universidad Virtual; Sistema Educación Media Superior y Coordinación General de Extensión y Difusión Cultural.
Corte a: Diciembre de 2021.
[1] Para el año 2021 CUCSH reporta que no se realizaron acciones de promoción de la creación artística.
[2] Para el año 2021 CUCBA no reporto información a la fecha de corte.

Presentaciones artísticas y culturales realizadas en entidades de la Red fuera de la ZMG, 2016-2021

Cuadro 4.13

Entidad universitaria	Año					
	2016	2017	2018	2019	2020	2021
Red Universitaria	472	2,278	659	612	313	245
Centros Universitarios	394	479	515	510	294	218
CU temáticos	15	31	28	20	1	2
CUAAD	14	16	8	8	0	2
CUCBA	1	7	16	7	1	0
CUCEA	0	0	0	0	0	0
CUCEI	0	8	4	5	0	0
CUCS	0	0	0	0	0	0
CUCSH	0	0	0	0	0	0
CU regionales	379	448	487	490	293	216
CUALTOS	36	29	33	38	0	3
CUCIÉNEGA	36	34	77	27	10	6
CUCOSTA	55	44	46	65	85	64
CUCOSTASUR[1]	10	25	10	10	0	45
CULAGOS	44	45	60	49	69	23
CUNORTE	115	174	203	227	46	24
CUSUR	60	67	54	44	62	41
CUTONALÁ	2	2	0	3	0	0
CUVALLES	21	28	4	27	21	10
CUTLAJOMULCO	-	-	-	-	0	0
SEMS	78	1,799	144	102	19	27

Fuentes: Centros Universitarios y Sistema Educación Media Superior.
Corte a: Diciembre de cada año.
Nota: [1] Para el año 2021 se realizaron, pese a la situación pandemica, más eventos que años anteriores siendo estos presentados de forma virtual.

Talleres artísticos y culturales realizados en entidades de la Red fuera de la ZMG, 2016-2021 Cuadro 4.14

Entidad universitaria	Año					
	2016	2017	2018	2019	2020	2021
Red Universitaria	340	342	462	397	352	336
Centros universitarios	315	330	424	345	336	324
CU temáticos	23	30	14	19	5	58
CUAAD	4	6	4	11	0	0
CUCBA	6	24	10	8	5	0
CUCEA[1]	0	0	0	0	0	58
CUCEI	0	0	0	0	0	0
CUCS	13	0	0	0	0	0
CUCSH	0	0	0	0	0	0
CU regionales	292	300	410	326	331	266
CUALTOS	26	29	18	20	0	0
CUCIÉNEGA	30	35	19	15	20	10
CUCOSTA	31	38	41	57	108	70
CUCOSTASUR	5	5	25	26	2	2
CULAGOS	13	13	24	29	24	24
CUNORTE	70	74	86	68	17	24
CUSUR	35	36	31	37	41	57
CUTONALÁ	0	0	0	1	0	0
CUVALLES	82	70	166	73	119	79
CUTLAJOMULCO	-	-	-	-	0	0
SUV	0	0	0	0	1	2
SEMS	25	12	38	52	15	10

Fuentes: Centros Universitarios; Sistema de Universidad Virtual y Sistema Educación Media Superior.
Corte a: Diciembre de cada año.
Nota: [1] Anteriormente no se reportaban este tipo de talleres.

Universitarios que participaron en actividades culturales, artísticas y deportivas en la Red Universitaria, 2016-2021

Cuadro 4.15

Entidad universitaria	Año					
	2016	2017	2018	2019	2020	2021
Red Universitaria	208,440	239,121	391,898	434,280	102,135	105,658
Centros universitarios	67,925	78,123	88,296	124,731	53,432	39,920
CU temáticos	32,802	29,295	33,867	46,072	37,294	19,977
CUAAD	4,560	4,900	5,140	6,200	520	1,000
CUCBA[1]	2,527	2,354	4,487	3,517	216	200
CUCEA	12,195	9,299	10,940	4,117	2,895	2,600
CUCEI	1,236	610	1,758	1,238	1,305	1,523
CUCS	3,119	10,332	10,342	29,760	28,710	11,616
CUCSH	9,165	1,800	1,200	1,240	3,648	3,038
CU regionales	35,123	48,828	54,429	78,659	16,138	19,943
CUALTOS	3,912	3,129	4,541	13,413	0	4,150
CUCIÉNEGA[4]	4,032	4,979	5,940	5,526	1,546	962
CUCOSTA[2]	9,350	20,818	18,279	41,832	6,656	6,200
CUCOSTASUR	4,600	9,675	9,690	7,736	400	417
CULAGOS	1,943	1,755	1,700	1,873	1,355	721
CUNORTE	1,493	1,732	5,516	1,281	358	741
CUSUR[5]	2,183	1,966	1,438	1,420	2,877	3,782
CUTONALÁ	2,350	166	397	1,370	1,356	1,381
CUVALLES	5,260	4,608	6,928	4,208	1,590	1,588
CUTLAJOMULCO	-	-	-	-	0	1
SUV[3,6]	191	221	278	283	2,384	3,509
SEMS	140,324	160,777	303,324	309,266	46,319	62,229

Fuentes: Centros Universitarios; Sistema de Universidad Virtual y Sistema Educación Media Superior.
Corte a: Diciembre de cada año.
Nota: [1] Para el año 2020 se suspendió todo evento deportivo en marzo. Se realizó una carrera virtual y se participó en dos jornadas de la liga deportiva universitaria.
[2] Del año 2016 al 2019 se tomó el criterio de conteo por evento. Para el año 2020, se tomó otro criterio para el conteo, es decir por participante (docente, administrativo, alumno/a).
[3] Para el año 2020 la participación en el nuevo evento "YoSoy UDGVirtual" la conformaron profesores, estudiantes y egresados.
[4] La participación disminuyo debido a la pandemia derivada por el Covid 19, lo que tambien propvocó una disminución de eventos.
[5] En el año 2021 se presentó un incremento en el número de participantes debido a que hubo un mayor número de talleres artísticos y culturales, además de que las actividades se desarrollaron virtualmente.
[6] Para el año 2021 se realizo la primer carrera virtual del SUV, con una considerable participación de corredores.

Alumnos participantes en actividades deportivas, 2016-2021

Cuadro 4.16

Entidad universitaria	Año					
	2016	2017	2018	2019	2020	2021
Red Universitaria	2,176	8,256	9,040	9,415	n.d.	2,121
Centros universitarios	2,174	2,472	3,034	3,209	n.d.	1,680
CU temáticos	1,106	1,240	1,526	1,654	n.d.	974
CUAAD	91	123	159	185	n.d.	103
CUCBA	105	167	189	210	n.d.	101
CUCEA	253	241	397	402	n.d.	125
CUCEI	215	240	262	262	n.d.	201
CUCS	316	351	379	410	n.d.	367
CUCSH	126	118	140	185	n.d.	77
CU regionales	1,068	1,232	1,508	1,555	n.d.	706
CUALTOS	151	137	175	182	n.d.	3
CUCIÉNEGA	140	163	165	170	n.d.	29
CUCOSTA	89	96	214	218	n.d.	64
CUCOSTASUR	86	105	110	110	n.d.	72
CULAGOS	126	196	200	202	n.d.	2
CUNORTE	90	89	124	130	n.d.	153
CUSUR	125	177	180	183	n.d.	82
CUTONALÁ	175	138	200	210	n.d.	206
CUVALLES	86	131	140	150	n.d.	52
CUTLAJOMULCO	-	-	-	-	n.d.	43
SUV	2	4	6	6	n.d.	10
SEMS	0	5,780	6,000	6,200	n.d.	431

Fuente: Coordinación General de Servicios a Universitarios, Coordinación de Cultura Física.
Corte a: Diciembre de cada año.
Notas: El histórico corresponde a las competencias deportivas organizadas por la Coordinación de Cultura Física. Sin embargo, dichas actividades fueron canceladas por la contingencia sanitaria del COVID-19 durante el año 2020. Por lo tanto, no hay datos disponibles para la columna de este año.
n.d. = No disponible

Medallas obtenidas en competiciones deportivas nacionales, 2016-2021

Cuadro 4.17

Medallas	Año					
	2016	2017	2018	2019	2020	2021
Total	63	49	65	75	n.d.	215
Oro	12	14	27	28	n.d.	72
Plata	17	10	14	25	n.d.	69
Bronce	34	25	24	22	n.d.	74

Fuente: Coordinación General de Servicios a Universitarios, Coordinación de Cultura Física.
Corte a: Diciembre de cada año.
Notas: El histórico de este cuadro proviene de las medallas obtenidas por deportistas universitarios que participan en la Universiada Nacional. Sin embargo, la Universiada Nacional del año 2020 fue cancelada por la contingencia sanitaria del COVID-19. Por lo tanto, no hay datos disponibles para actualizar la tabla en el año 2020.
n.d. = No disponible

Actividades culturales, literarias, académicas y profesionales en la FIL, 2016-2021 — Cuadro 4.18

Tipo de programas	Año / Horas / Asistentes																			
	2016			2017			2018			2019			2020			2021				
	Número	Horas	Asistentes	Número	Horas	Asistentes	Número	Horas	Asistentes	Número	Horas	Asistentes	Número	Horas	Asistentes[1]	Número	Horas	Horas virtuales	Asistentes	Asistentes[2]
Total	1,191	1,417	179,599	1,350	1,557	174,740	1,365	1,568	163,038	1,338	1,623	165,935	406	448	1,330,652	910	873	264	89,339	2,095,884
Literarios	959	1,032	128,400	1,026	1,113	133,634	1,097	1,153	132,076	1,046	1,159	131,228	310	336	885,010	737	640	147	48,652	1,546,132
Foros literarios y culturales	121	185	22,569	141	215	26,818	180	224	20,946	145	236	21,309	140	165	282,569	113	69	48	7,419	544,376
Premios y homenajes	13	14	5,142	18	23	5,161	20	20	5,064	13	18	4,236	5	6	58,246	14	14	9	2,961	150,209
Presentaciones de libros	600	602	51,208	620	624	52,118	630	634	53,121	639	642	54,084	135	135	429,798	452	402	76	21,131	715,635
Invitado de honor	64	66	5,725	64	64	3,787	77	77	4,516	63	67	2,775	0	0	0	65	65	0	2,298	0
FIL Joven	161	165	43,756	183	187	45,750	190	198	48,429	186	196	48,824	30	30	114,397	93	90	14	14,843	135,912
Culturales	45	85	38,768	43	94	30,969	38	62	15,230	34	58	18,879	9	14	126,131	36	68	18	29,135	5,267
Espectáculos en la explanada	9	18	15,750	19	28	29,400	13	18	13,550	11	20	11,400	9	14	126,131	11	20	18	7,030	5,267
Espectáculos en otros recintos	15	27	22,040	6	12	1,190	7	14	1,400	2	4	6,519	0	0	0	4	12	0	4,643	0
Artes plásticas (exposiciones)	2	n.d.	n.d.	2	n.d.	n.d.	3	n.d	n.d.	4	n.d.	667	0	0	0	3	n.d	0	17,279	0
Ciclos de cine	19	40	978	16	54	379	15	30	280	17	34	293	0	0	0	18	36	0	183	0
Otros programas	187	300	12,431	281	350	10,137	230	353	15,732	258	406	15,828	87	98	319,511	137	165	99	11,552	544,485
Programas académicos	23	83	3,074	20	87	3,109	26	101	4,209	32	106	4,886	50	58	245,389	105	103	40	7,319	385,736
Actividades para profesionales	158	203	7,925	252	242	5,589	193	223	9,504	217	282	9,586	31	34	36,170	15	53	49	2,654	104,414
Eventos especiales	6	14	1,432	9	21	1,439	11	29	2,019	9	18	1,356	6	6	37,952	17	9	10	1,579	54,335

Fuente: Centro Universitario de Ciencias Económico Administrativas, Coordinación de Entidades Productivas para la Generación de Recursos Complementarios, Feria Internacional del Libro.
Corte a: Diciembre de cada año.
Notas: [1] Corresponde al total de reproducciones de cada conferencia publicada en Facebook y Twitter de los canales oficiales de la FIL. Adicional a esta cifra de 1'330,652, siguieron actividades en Canal 44, Canal 22 y Radio UDG 4'081,025 asistentes, para dar un total de 5'411,677.
[2] Corresponde al total de reproducciones de cada conferencia publicada en Facebook y YouTube de los canales oficiales de la FIL. Adicional a esta cifra de 2'095,884, siguieron actividades en Canal 44, Radio UDG, Prensa UDG y TV Morfosis 1'142,328 asistentes, para dar un total de 3'238,212.

Asistentes y participantes en las actividades del programa cultural de la FIL, 2016-2021 Cuadro 4.19

Asistentes y participantes	Año[1,2]					
	2016	2017	2018	2019	2020	2021
Actividades artísticas	104	124	129	110	9	97
Actividades de FIL Joven	161	183	190	186	30	93
Actividades del país invitado de honor	64	84	77	63	0	65
Actividades infantiles	1,506	1,559	1,430	1,499	66	661
Actividades musicales	11	20	13	11	7	9
Actividades para profesionales	158	252	238	217	50	81
Agentes literarios	319	337	328	287	0	35
Editoriales participantes	2,042	2,187	2,280	2,417	1,045	1,223
Escuelas en FIL Niños	162	126	120	131	0	0
Espectáculos infantiles	80	80	80	78	0	52
Foros académicos	23	20	26	57	49	105
Foros literarios	121	141	134	145	45	127
Medios	554	572	492	525	223	273
Países representados por editoriales	47	47	47	48	24	37
Patrocinadores	67	63	62	60	42	49
Premios y homenajes	13	20	20	13	5	14
Presentaciones de libros organizadas por FIL	600	620	630	639	135	450
Profesionales del libro	20,473	20,748	19,740	18,906	5,788	3,278
Público asistente total	800,821	805,306	818,810	828,266	21,057,923	251,900
Público FIL Niños	182,720	185,400	184,482	188,744	600	35,000
Representantes de medios acreditados	3,332	3,401	3,432	3,383	0	1,423
Visitas al sitio web	1,137,621	1,657,309	1,978,502	2,063,814	392,390	1,527,585

Fuentes: Centro Universitario de Ciencias Económico Administrativas, Coordinación de Entidades Productivas para la Generación de Recursos Complementarios, Feria Internacional del Libro.

Corte a: Diciembre de cada año.

Notas: [1] Para el año 2020 se atendieron las indicaciones de la Sala de Situación en Salud por COVID-19 de la Universidad de Guadalajara, por lo que la edición 2020 de la Feria Internacional del Libro de Guadalajara se llevó a cabo en la modalidad virtual. Al no ha haber edición presencial se hacen las siguientes aclaraciones: 1) No hubo Invitado de Honor. La FIL y Sharjah acordaron trasladar la presencia cultural del emirato a 2022. 2) Sólo se contabilizó la cifra general de profesionales: 5,788. 3) No se contó con escuelas registradas. 4) No se contó con espectáculos infantiles. 5) No hubo registro de prensa para la FIL. Sin embargo, mediante el monitoreo se encontró que 223 medios de 24 países dieron cobertura a las actividades de la FIL. 6) Como muestra de respeto a las víctimas por la pandemia, solo se entregaron los premios obligados por convocatoria y no se realizaron homenajes. 7) El Público asistente total se refiere al número total de personas que, mediante sus redes sociales (Facebook, Twitter, Instagram, YouTube) recibieron información o interactuaron con los diferentes contenidos de la FIL. 8) El Público FIL Niños se refiere al número de niños del Área Metropolitana de Guadalajara que participaron en los talleres a distancia. 9) No se entregaron acreditaciones de prensa. 10) Se registró un descenso en la vista de la página web, resultado de que los usuarios acudieron directamente a redes sociales y al canal de YouTube de la FIL.

[2] Para el año 2021 atendiendo la autorización de la Mesa de Especializada de Salud del Gobierno del Estado de Jalisco y las recomendaciones de la Sala de Situación en Salud por COVID-19 de la Universidad de Guadalajara la edición número 35 de la Feria Internacional del Libro de Guadalajara se llevó a cabo en modalidad híbrida con aforo reducido dentro de los recintos presenciales (Expo Guadalajara y Centro Cultural Unuversitario para FIL Niños) y se hacen las siguientes aclaraciones: 1) No se convocó grupos escolares, debido a que no se contaba con la autorización oficial de la Secretaría de Educación Jalisco, sin embargo, si se recibieron grupos reducidos acompañados de padres de familia, y que están contabilizados en el público asistente. 2) El Público asistente total se refiere al número total de personas que asistieron a alguna de las sedes en donde se desarrolló programa presencial de la feria; adicional 18'739,726 personas mediante sus redes sociales (Facebook, Twitter, Instagram, YouTube) recibieron información o interactuaron con los diferentes contenidos de la FIL que se llevaron a cabo en formato virtual.

Cobertura de la FIL, 2016-2021 Cuadro 4.20

Cobertura[1]	Año					
	2016	2017	2018	2019	2020	2021
Metros cuadrados de exposición	35,980	35,980	35,980	35,980	0	35,980
Número de editoriales	2,042	2,187	2,280	2,417	1,045	1,223
Actividades culturales (sesiones)	2,697	2,811	2,795	2,785	406	1,834
Número de conferencistas	913	965	972	994	811	600

Fuentes: Centro Universitario de Ciencias Económico Administrativas, Coordinación de Entidades Productivas para la Generación de Recursos Complementarios, Feria Internacional del Libro.

Corte a: Diciembre de cada año.

Nota: [1] Para el año 2020 se atendieron las indicaciones de la Sala de Situación en Salud por COVID-19 de la Universidad de Guadalajara, por lo que la edición 2020 de la Feria Internacional del Libro de Guadalajara se llevó a cabo en la modalidad virtual. Al no ha haber edición presencial, no se tuvieron metros cuadrados de exposición y el número de editoriales se refiere, a las editoriales participantes en el mercado del libro.

Funciones presentadas y asistentes en el Teatro Diana, 2016-2021 Cuadro 4.21

Mes	Año[1,2]					
	2016	2017	2018	2019	2020	2021
Total de Funciones	309	273	309	277	84	45
Total de Asistentes	278,678	220,503	232,089	246,260	40,253	28,193
Enero						
Funciones	18	6	8	13	10	0
Asistentes	22,960	7,723	12,415	19,262	10,270	0
Febrero						
Funciones	30	11	30	9	24	0
Asistentes	38,484	16,946	23,317	13,593	18,286	0
Marzo						
Funciones	30	26	24	29	15	2
Asistentes	25,943	31,567	14,580	30,777	10,805	0
Abril						
Funciones	32	10	22	22	0	0
Asistentes	15,068	6,778	9,487	7,964	0	0
Mayo						
Funciones	38	32	23	36	0	0
Asistentes	33,391	23,026	23,683	26,155	0	0
Junio						
Funciones	29	32	37	37	0	2
Asistentes	29,703	30,102	24,626	18,216	0	719
Julio						
Funciones	16	20	34	20	8	7
Asistentes	19,651	12,987	31,605	23,429	0	5,745
Agosto						
Funciones	5	15	16	21	8	6
Asistentes	5,138	10,757	8,970	20,044	0	4,528
Septiembre						
Funciones	20	30	22	18	3	4
Asistentes	13,712	18,117	15,476	11,187	0	1,872
Octubre						
Funciones	39	41	37	31	0	4
Asistentes	28,884	28,511	26,186	31,293	0	1,950
Noviembre						
Funciones	32	35	33	27	8	10
Asistentes	26,378	17,697	27,056	32,722	724	6,789
Diciembre						
Funciones	20	15	23	14	8	10
Asistentes	19,366	16,292	14,688	11,618	168	6,590

Fuentes: Coordinación General de Extensión y Difusión Cultural.
Corte a: Diciembre de cada año.
Notas: [1] Para el año 2020, del total de funciones reportadas, 22 se realizaron vía streaming sin público (8 en el mes de julio, 8 en el mes de agosto, 3 en el mes de septiembre, 2 en el mes de noviembre y 1 en el mes de diciembre).
[2] Para el año 2021, del total de funciones reportadas, 3 se realizaron vía streaming sin público (2 en el mes de marzo y 1 en el mes de junio).

Funciones presentadas y asistentes en el Auditorio Telmex, 2016-2021 Cuadro 4.22

Mes[1]	Año					
	2016	2017	2018	2019	2020	2021
Total de Funciones	122	119	116	87	18	29
Total de Asistentes	533,748	568,329	768,018	549,477	103,656	135,151
Enero						
Funciones	1	3	2	3	2	0
Asistentes	300	10,434	12,717	17,564	9,619	0
Febrero						
Funciones	8	5	7	5	7	0
Asistentes	61,962	35,446	48,864	33,070	41,123	0
Marzo						
Funciones	7	17	14	9	7	0
Asistentes	46,791	81,727	106,129	50,950	51,914	0
Abril						
Funciones	20	2	5	2	0	0
Asistentes	62,889	8,685	30,964	11,305	0	0
Mayo						
Funciones	11	24	12	10	0	0
Asistentes	58,499	73,918	83,817	63,848	0	0
Junio						
Funciones	9	9	10	10	0	0
Asistentes	52,620	55,593	79,432	68,997	0	0
Julio						
Funciones	14	7	8	5	0	1
Asistentes	50,920	36,025	54,590	42,148	0	2,922
Agosto						
Funciones	3	20	19	8	0	0
Asistentes	16,091	57,984	89,001	57,568	0	0
Septiembre						
Funciones	11	10	13	8	0	5
Asistentes	75,601	70,257	92,488	49,064	0	23,411
Octubre						
Funciones	22	11	8	8	0	9
Asistentes	37,816	62,510	53,389	57,971	0	27,889
Noviembre						
Funciones	7	5	10	9	2	9
Asistentes	31,885	37,140	70,970	44,507	1,000	46,658
Diciembre						
Funciones	9	6	8	10	0	5
Asistentes	38,374	38,610	45,657	52,485	0	34,271

Fuente: Centro Universitario de Ciencias Económico Administrativas, Coordinación de Entidades Productivas para la Generación de Recursos Complementarios, Auditorio Telmex.
Corte a: Diciembre de cada año.
Nota: [1] La disminución de las funciones y asistentes del mes de abril al mes de diciembre del año 2020 e incluso del 2021, es resultado del cierre del recinto al público, atendiendo las indicaciones de la Sala de Situación en Salud por COVID-19 de la Universidad de Guadalajara.

Visitas a Red Radio Universidad de Guadalajara por medio de Internet, 2016-2021 Cuadro 4.23

Eventos transmitidos	Año / Tipo de evento											
	2016		2017		2018		2019		2020		2021	
	Especiales	Habituales	Especiales	Habituales	Especiales	Habituales	Especiales	Habituales	Especiales	Habituales	Especiales	Habituales
Total	86	129	77	119	76	122	83	189	25	116	33	118
Como en Feria[1]	0	0	0	0	0	0	3	64	3	64	3	64
Conciertos	9	14	13	12	7	14	6	14	6	0	9	0
Control remoto	58	52	47	54	48	54	50	54	0	0	0	0
Feria Internacional del Libro[2]	-	-	4	16	5	16	8	16	5	13	6	13
Feria Internacional de la Música	4	28	3	21	3	21	3	21	3	21	3	21
Festival Internacional de Cine	8	32	4	15	4	15	4	18	4	18	4	18
Sesiones del H. Consejo General Universitario	7	3	6	1	9	2	9	2	4	0	8	2

Fuente: Centro Universitario de Ciencias Económico Administrativas, Operadora del Sistema Universitario de Radio, Televisión y Cinematografía.
Corte a: Diciembre de cada año.
Notas: [1] El programa especial de cobertura de la FIL *"Como en Feria"*, se transmitió a través de Radio UDG durante 28 años consecutivos. En 2016 y 2017 ya no se realizó. No obstante, se efectuó la cobertura de la feria con una serie de programas habituales y especiales, transmitidos desde las instalaciones de Expo Guadalajara.
[2] A partir del año 2017 los programas especiales de cobertura de la FIL fueron: Ceremonia de inauguración, Radio M21 Madrid, Punto 5 FIL y especiales musicales FIL.

Visitas por mes a Red Radio Universidad de Guadalajara por medio de Internet, 2016-2021 Cuadro 4.24

Tipo de visita / Mes	Año					
	2016	2017	2018	2019	2020	2021
Total de Video	282,184	327,564	354,490	385,587	349,785	384,863
Total de Audio	2,780,667	2,933,053	3,125,019	3,308,238	3,348,335	3,646,832
Total de Podcast	3,474,809	3,667,157	6,153,904	2,734,197	2,161,839	996,719
Enero						
Video	19,637	21,839	25,733	29,647	30,451	32,843
Audio	225,637	238,640	245,290	274,819	282,372	293,729
Podcast	331,127	352,059	387,640	265,326	170,539	44,713
Febrero						
Video	21,870	23,487	28,109	31,809	30,743	31,773
Audio	223,671	240,822	251,835	272,991	274,680	301,342
Podcast	307,084	292,872	421,169	327,434	185,476	120,200
Marzo						
Video	24,083	26,910	28,914	30,482	28,152	30,790
Audio	225,943	231,945	262,724	279,367	297,649	317,625
Podcast	263,107	270,761	534,598	299,004	181,377	69,634
Abril						
Video	23,719	26,894	29,531	32,470	21,879	27,638
Audio	229,718	243,749	256,081	276,689	214,687	287,314
Podcast	245,408	211,959	262,981	287,528	188,842	72,198
Mayo						
Video	22,985	27,087	29,804	28,711	12,895	26,827
Audio	235,730	241,862	249,947	269,915	253,871	300,718
Podcast	277,664	317,914	529,167	185,736	201,864	71,256
Junio						
Video	23,817	28,553	30,018	34,596	28,391	32,779
Audio	231,896	247,843	263,869	273,801	281,003	308,911
Podcast	279,441	327,659	665,074	209,819	209,261	74,907
Julio						
Video	25,911	29,761	30,792	33,284	31,073	30,089
Audio	239,708	255,227	270,162	280,059	293,107	313,746
Podcast	276,355	331,795	674,414	227,224	164,012	62,213
Agosto						
Video	24,634	28,947	30,170	33,961	34,718	33,822
Audio	231,824	243,455	263,227	277,119	292,382	309,166
Podcast	298,384	323,206	531,500	198,457	162,085	80,737
Septiembre						
Video	23,971	28,509	29,373	31,008	33,605	34,792
Audio	235,466	241,869	258,466	276,941	289,360	301,882
Podcast	344,518	313,349	853,062	233,265	240,082	102,886

Visitas por mes a Red Radio Universidad de Guadalajara por medio de Internet, 2016-2021 Cuadro 4.24

Tipo de visita / Mes	Año					
	2016	2017	2018	2019	2020	2021
Octubre						
Video	24,218	29,360	30,937	32,818	35,816	37,885
Audio	234,773	247,364	267,463	274,854	292,771	305,114
Podcast	323,472	318,730	518,113	177,164	150,872	120,925
Noviembre						
Video	24,870	28,968	31,476	33,885	31,927	35,841
Audio	233,851	248,541	264,871	273,992	293,045	299,618
Podcast	276,851	317,251	407,075	156,577	163,228	112,400
Diciembre						
Video	22,469	27,249	29,633	32,916	30,135	29,784
Audio	232,450	251,736	271,084	277,691	283,408	307,667
Podcast	251,398	289,602	369,111	166,663	144,201	64,650

Fuente: Centro Universitario de Ciencias Económico Administrativas, Operadora del Sistema Universitario de Radio, Televisión y Cinematografía, Subdirección de Radio Universidad de Guadalajara.
Corte a: Diciembre de cada año.

Spots transmitidos por Red Radio Universidad de Guadalajara, 2016-2021 Cuadro 4.25

Tipo de actividades	Año					
	2016	2017	2018	2019	2020	2021
Total	188,922	215,330	189,684	192,272	189,189	192,695
Académicas	40,344	43,080	41,481	41,932	38,214	43,704
Culturales	73,264	75,632	74,844	79,122	68,326	70,944
Gubernamentales	40,754	63,498	39,897	40,038	49,949	41,487
Institucionales	34,560	33,120	33,462	31,180	32,700	36,560

Fuente: Centro Universitario de Ciencias Económico Administrativas, Operadora del Sistema Universitario de Radio, Televisión y Cinematografía, Subdirección de Radio Universidad de Guadalajara.
Corte a: Diciembre de cada año.

Spots producidos por Red Radio Universidad de Guadalajara, 2016-2021 Cuadro 4.26

Tipo de actividades	Año					
	2016	2017	2018	2019	2020	2021
Total	3,184	2,318	1,961	3,118	3,003	3,032
Académicas	896	510	502	863	524	607
Culturales	1,568	1,416	981	1,612	1,388	1,402
Institucionales	720	392	478	643	1,091	1,023

Fuente: Centro Universitario de Ciencias Económico Administrativas, Operadora del Sistema Universitario de Radio, Televisión y Cinematografía, Subdirección de Radio Universidad de Guadalajara .
Corte a: Diciembre de cada año.

Producción audiovisual, 2016-2021 Cuadro 4.27

Tipo de producción	Año					
	2016	2017	2018	2019	2020	2021
Total	4,580	5,880	6,853	23,401	8,471	7,144
Apoyos diversos	15	35	47	13	7	9
Cortometrajes	1	0	0	1	0	0
Largometrajes[2]	3	0	0	1	2	0
Licencias de distribución de películas adquiridas	0	0	0	0	0	0
Programas de televisión	1,708	2,932	2,803	1,604	1,347	1,727
Promocionales de programas de televisión de la UdeG	801	817	820	1,361	1,399	1,410
Servicios de transferencia y copiado	1,492	1,511	2,129	18,861	5,177	3,218
Videos de difusión académica[1]	114	121	203	91	68	129
Videos de difusión cultural[1]	253	266	317	1,233	149	183
Videos de difusión institucional[1]	193	198	534	236	322	468

Fuente: Centro Universitario de Ciencias Económico Administrativas, Operadora del Sistema Universitario de Radio, Televisión y Cinematografía.
Corte a: Diciembre de cada año.
Notas: [1] Incluye demos y promocionales, spots, cápsulas, registros visuales, switchers y Cátedras Julio Cortázar.
[2] Producciones de largometraje 2020: "La llevada y la traída" / "Maria Izquierdo: Mujer y Artista"

Transmisión de televisión, 2016-2021 — Cuadro 4.28

Programas y promocionales	Año					
	2016	2017	2018	2019	2020	2021
Títulos o series de programas de TV transmitidos por señales propias	279	202	223	201	288	221
Títulos o series de producción propia transmitidos	65	49	41	40	37	53
Títulos o series de producción externa transmitidos	61	48	61	38	55	36
Títulos de películas transmitidas	153	105	121	123	196	132
Horas de transmisión en TV abierta e Internet (streaming)	33,612	27,086	36,974	54,274	75,774	104,651
Horas de transmisión por la señal nacional propia (Canal 44)[7]	6,771	6,753	6,752	6,753	10,270	7,209
Horas de transmisión por la señal internacional propia	8,784	0	0	0	0	0
Horas de transmisión de señal nacional en Internet[7]	6,771	6,753	6,752	6,753	10,270	7,209
Horas de transmisión de señal internacional en Internet	8,784	0	0	0	0	0
Horas de transmisión de señal universitaria[1]	2,502	5,291	0	0	0	0
Horas de transmisión de 44 noticias[2] (Canal 44.2)[8]	-	1,500	6,844	6,844	6,951	7,209
Horas de transmisión de señal universitaria en Internet	-	5,291	0	0	0	0
Horas de transmisión de 44 noticias en Internet[2,8]	-	1,500	6,844	6,844	6,951	7,209
Horas de transmisión de señal nacional en estaciones regionales[3,7]	-	-	7,382	13,505	27,433	0
Horas de transmisión de 44 Noticias en estaciones regionales[3,8]	-	-	2,400	13,575	13,901	0
Horas de transmisión de señal nacional en la estación de Zapotlán el Grande	-	-	-	-	-	7,209
Horas de transmisión de 44 Noticias en la estación de Zapotlán el Grande	-	-	-	-	-	7,209
Horas de transmisión de señal nacional en la estación de Lagos de Moreno	-	-	-	-	-	7,209
Horas de transmisión de 44 Noticias en la estación de Lagos de Moreno	-	-	-	-	-	7,209
Horas de transmisión de señal nacional en la estación de P. Vallarta	-	-	-	-	-	7,209
Horas de transmisión de 44 Noticias en la estación de P. Vallarta	-	-	-	-	-	4,898
Horas de transmisión por la señal Multiprogramación SEP (Canal 44.3)	-	-	-	-	-	30,264
Horas de transmisión de 44.3 en internet	-	-	-	-	-	4,608
Promocionales transmitidos por TV abierta e Internet	537,226	490,274	679,918	1,418,048	1,295,574	1,242,532
Promocionales A (de programas, señal nacional e Internet)[4]	182,749	184,718	171,034	186,454	113,314	153,578
Promocionales B (de programas, señal internacional e Internet)	136,292	0	0	0	0	0
Promocionales C (interinstitucionales, señal nacional e Internet)[4]	119,031	73,304	88,204	72,548	114,922	115,846
Promocionales D (interinstitucionales, señal internacional e Internet)	99,154	0	0	0	0	0
Promocionales (de programas, señal universitaria e Internet)[5]	-	105,942	0	0	0	0
Promocionales (de programas, 44 noticias e Internet)	-	27,250	145,058	157,928	98,438	131,040
Promocionales (interinstitucionales, señal universitaria e Internet)[5]	-	81,210	0	0	0	0
Promocionales (interinstitucionales, 44 noticias e Internet)	-	17,850	85,632	67,972	105,184	111,880
Promocionales (de programas, Canal 44 Zapotlán El Grande e Internet)	-	-	76,611	186,454	113,314	76,789
Promocionales (interinstitucionales, Canal 44 Zapotlán El Grande e Internet)	-	-	41,619	72,548	114,922	57,923
Promocionales (de programas, 44 Noticias Zapotlán El Grande e Internet)	-	-	28,103	157,928	98,438	65,520
Promocionales (interinstitucionales, 44 Noticias Zapotlán El Grande e Internet)	-	-	13,035	67,972	105,184	55,940
Promocionales (de programas, Canal 44 Lagos de Moreno e Internet)	-	-	19,972	157,928	113,314	76,789
Promocionales (interinstitucionales, Canal 44 Lagos de Moreno e Internet)	-	-	10,650	67,972	114,922	57,923
Promocionales (de programas, 44 Noticias Lagos de Moreno e Internet)[6]	-	-	-	155,032	98,438	65,520
Promocionales (interinstitucionales, 44 Noticias Lagos de Moreno e Internet)[6]	-	-	-	67,312	105,184	55,940
Promocionales (de programas, Canal 44 P. Vallarta e Internet)	-	-	-	-	-	76,789
Promocionales (interinstitucionales, Canal 44 P. Vallarta e Internet)	-	-	-	-	-	57,923
Promocionales (de programas, 44 Noticias P. Vallarta e Internet)	-	-	-	-	-	48,953
Promocionales (interinstitucionales, 44 Noticias P. Vallarta e Internet)	-	-	-	-	-	34,179

Fuente: Centro Universitario de Ciencias Económico Administrativas, Operadora del Sistema Universitario de Radio, Televisión y Cinematografía.
Corte a: Diciembre de cada año.
Notas:
[1] El 15 de agosto de 2016 inició la transmisión de Canal 44.2 Señal Universitaria con 18 horas de multiprogramación diaria.
[2] El Canal 44 Noticias inició transmisiones el 13 de marzo de 2017 con 18 horas de multiprogramación diaria.
[3] Esta métrica suma las horas de transmisión de las estaciones de televisión regionales: Zapotlán el Grande y Lagos de Moreno.
[4] En el caso de señal universitaria durante 2016 no se transmitió vía Internet.
[5] Señal universitaria se convirtió en 44 Noticias por lo cual ya no se mide con esta identificación.
[6] El Canal 44 Noticias inició transmisiones en Lagos de Moreno a partir de 2019.
[7] El canal 44.3 (Multiprogramación SEP) inicia transmisiones el 24 de agosto de 2020, debido a la contingencia sanitaria.
[8] El canal 44.2 (44 noticias) cerró el año 2020 con 19 horas 45minutos de transmisión diaria.

Impacto de los programas de televisión en las redes sociales de Internet, 2016-2021 — Cuadro 4.29

Facebook, YouTube y Twitter	Año					
	2016	2017	2018	2019	2020	2021
Total de suscriptores y seguidores en redes sociales[1]	299,690	399,691	494,843	577,031	613,922	740,108
Facebook						
Total de publicaciones de Canal 44 en Facebook[2]	11,464	13,256	18,608	20,660	14,231	5,153
Alcance Total del *Fan Page*[3]	3,032,500	23,412,496	68,682,643	76,416,844	15,926,618	5,217,785
Alcance Viral del *Fan Page*[4]	8,460,022	13,014,651	29,095,997	6,775,083	3,951,923	1,019,136
Total de "Me Gusta"[5]	72,049	98,941	52,123	18,631	7,430	4,601
Total de publicaciones de Señal Informativa en Facebook[6,11]	3,258	16,019	2,357	0	0	0
Alcance Total del *Fan Page*[7]	209,451	2,418,815	220,839	0	0	0
Alcance Viral del *Fan Page*[8]	674,184	846,371	71,947	0	0	0
Total de "Me Gusta"	889	15,769	1,037	0	0	0
Total de publicaciones de Radio UdeG en Facebook	8,111	9,610	7,843	19,227	21,113	4,465
Alcance Total del *Fan Page*	2,956,631	3,128,530	3,162,699	27,008,473	10,979,588	2,606,413
Alcance Viral del *Fan Page*	854,039	1,446,233	1,057,985	2,403,552	2,645,867	655,740
Total de "Me Gusta"	20,325	25,449	5,459	7,238	6,758	3,873
YouTube						
Reproducciones de programas por el canal en YouTube[9]	3,791,313	6,203,009	9,225,801	6,947,664	12,783,586	9,497,816
Calificaciones de "Me gusta" por usuarios en YouTube	15,920	29,904	58,753	70,653	157,062	145,881
Comentarios de usuarios en YouTube	6,529	5,747	29,838	13,850	22,817	17,365
Reproducciones de YouTube mediante sitios externos[10]	322,506	99,522	98,449	193,562	1,445,589	n/d
Reproducciones en YouTube mediante computadora	934,960	1,058,585	1,221,755	833,333	1,200,379	986,124
Reproducciones en YouTube mediante dispositivos móviles	2,655,925	4,147,776	6,692,335	6,132,332	9,700,202	6,865,696
Suscriptores del canal en YouTube	7,020	27,841	26,215	23,267	44,107	29,467
Videos compartidos por usuarios en YouTube	15,508	24,413	50,739	55,097	121,188	107,414
Twitter						
Mensajes publicados en Twitter	60,113	52,621	37,642	68,261	67,113	26,067
Promedio mensual de "twitts" publicados	5,009	4,385	3,422	5,688	5,593	2,172
Promedio mensual de seguidores en Twitter	3,763	1,000	1,818	1,209	770	923
Total de seguidores en Twitter	210,653	321,522	249,145	265,992	278,462	289,576

Fuente: Centro Universitario de Ciencias Económico Administrativas, Operadora del Sistema Universitario de Radio, Televisión y Cinematografía.
Corte a: Diciembre de cada año.
Notas: [1] Incluye los suscriptores del canal de YouTube, los "Me Gusta" de Facebook y los seguidores de los perfiles existentes en Twitter.
[2] Total de personas que hicieron clic sobre el botón "Me Gusta" del *Fan Page* de Señal Informativa. Este Fan Page era el que pertenecía a la Señal Internacional, Canal 31.2 y que fue renombrado por el de Señal Informativa.
[3] Promedio ponderado mensual. Cuantifica el total de interacciones y reacciones (métrica incorporada en febrero de 2016) generadas con las publicaciones y visualizaciones de los videos publicados en el *Fan Page* del Canal 44. Cabe destacar que a partir de 2016 se inició la emisión EN VIVO de nuestra programación, a través de Facebook Live, situación que derivó en una mayor interacción con usuarios de esta red social (seguidores y no seguidores del canal).
[4] Promedio ponderado mensual. Cuantifica el alcance orgánico total de las publicaciones y los videos publicados en el *Fan Page* del Canal 44. Cabe destacar que durante el mes de agosto se presentó un comportamiento inusual de crecimiento en interacciones, generado fundamentalmente por el desarrollo de los Juegos Olímpicos Río 2016, de los cuales obtuvimos los derechos como canal de televisión oficial.
[5] Total de personas que hicieron clic sobre el botón "Me Gusta" del *Fan Page* del Canal 44.
[6] Esta métrica fue eliminada dado que Señal Informativa ya no cuenta con redes sociales activas, por estrategia mediática se concentró toda la actividad en redes en la cuenta de Canal 44.
[7] Cuantifica el total de interacciones y reacciones (métrica incorporada en febrero de 2016) generadas con las publicaciones y visualizaciones de los videos publicados en el *Fan Page* de Señal Informativa. Este *Fan Page* era el que pertenecía a la Señal Internacional, Canal 31.2 y que fue renombrado por el de Señal Informativa.
[8] Cuantifica el alcance orgánico total de las publicaciones y los videos publicados en el Fan Page de Señal Informativa. Este *Fan Page* era el que pertenecía a la Señal Internacional, Canal 31.2 y que fue renombrado por el de Señal Informativa.
[9] Reproducciones generadas desde el sitio www.udgtv.com y el sistema de búsquedas de Google.
[10] La visualización de programas a través de dispositivos móviles con acceso a Internet (teléfonos, tabletas y consolas de videojuegos) alcanzó el 70% del total de las reproducciones de programas de la UdeG.
[11] Facebook suspendió de manera temporal la página de Canal 44, su reactivación aun está en proceso.

Premios, reconocimientos y participaciones en el área audiovisual, 2016-2021 — Cuadro 4.30

Premios / reconocimientos / participaciones	Año						
	2016	2017	2018	2019	2020	2020	2021
Participaciones	6	0	0	0	0	0	23
Premios[1,4,6]	0	3	1	2	1	1	5
Reconocimientos[3,5]	2	0	1	4	0	0	2

Fuente: Centro Universitario de Ciencias Económico Administrativas, Operadora del Sistema Universitario de Radio, Televisión y Cinematografía.
Corte a: Diciembre de cada año.
Notas: Los premios, reconocimientos y participaciones corresponden a festivales y muestras de cine, radio y televisión en los ámbitos local, nacional e internacional.
[1] En el año 2017 José Alfredo Sánchez, periodista y conductor de Radio UDG obtuvo el Premio Jalisco de Periodismo en la categoría de entrevista mientras que María Antonieta Flores Astorga, periodista conductora del programa "Para Tomarlo en Cuenta " producido por Canal 44 obtuvo una mención honorífica en la categoría de reportaje. De igual forma, Alonso Torres Córdova y María de Guadalupe Estrella González, conductor y productora del programa radiofónico "El Expresso de las 10", respectivamente, fueron reconocidos con el Premio Estatal de Psicología que otorgan el Congreso del Estado de Jalisco, la Dirección de Profesiones del Estado y el Colegio Estatal de Psicólogos en Intervención A.C.; por el servicio que ofrece el programa para la promoción de la salud mental de la ciudadanía.
[2] En el año 2016: el trabajo periodístico " Foodtruck, la delgada línea de la irregularidad", una serie de cuatro entregas aborda el "boom" de los *foodtrucks* en la Zona Metropolitana de Guadalajara y los problemas que enfrentan de regulación y competencia obtuvo una Mención honorífica en el Premio Nacional de Periodismo Comisión Federal de Competencia (COFECE), en su modalidad de Reportaje 2016.
Asimismo, el trabajo "Los Desaparecidos", realización de Alonso Torres y Guadalupe Estrella, recibió Mención Honorífica en el Concurso Internacional de Producciones Radiofónicas de la II Bienal Internacional de Radio.
[3] En el año 2019, los periodistas Omar Guillermo García Santiago y Cristian David Rodríguez Pinto, recibieron el Premio Jalisco de Periodismo, el primero en la categoría de entrevista mientras que el segundo en la categoría de noticia.
[4] En el año 2019 obtuvieron el reconocimiento "Francisco Tenamaxtli", otorgado por la Comisión Estatal de los Derechos Humanos del Estado de Jalisco los periodistas Sonia Serrano, María Antonieta Flores Astorga, Agustín del Castillo y Rubén Martín, colaboradores de nuestro sistema de medios.
[5] Con el reportaje "Aguacate, la Destrucción de los Bosques", dentro del programa de investigación de temas de medio ambiente "Territorio Reportaje" y a cargo del reportero Agustín del Castillo, Canal 44 obtuvo el premio de periodismo Emisario 2020 en la categoría de reportaje.

Foro Internacional de Televisión TVMORFOSIS, 2016-2021 — Cuadro 4.31

Programas y promocionales	Año					
	2016	2017	2018	2019	2020	2021
Analistas invitados	116	155	149	79	35	28
Asistentes[2]	4,820	5,750	5,500	3,700	0	180
Países de origen de los analistas invitados	8	16	16	11	10	5
Países sede	4	5	5	3	3	5
Programas de televisión producidos[1]	34	46	43	25	25	9

Fuente: Centro Universitario de Ciencias Económico Administrativas, Operadora del Sistema Universitario de Radio, Televisión y Cinematografía.
Corte a: Diciembre de cada año.
Notas: [1] Los programas de televisión producidos están incluidos en el total reportado en la Tabla 4.27 "Producción audiovisual".
[2] Para el año 2020 y 2021 no hubo asistencia televisiva en el Programa Tvmorrfosis debido a la contingencia sanitara, fueron programas pregrabados.

Actividades de difusión de la ciencia y la tecnología, 2021 Cuadro 4.32

Nombre de la actividad / Entidad Universitaria	Fecha	Lugar
CUAAD		
Encuentro de Formación de formadores para el desarrollo tecnológico y social de Jóvenes del Ayuntamiento de Zapopan, en el marco del programa Neurona.	31-ene	Presencial - Zapopan
CUCBA		
XV Congreso Mexicano de Recursos Forestales, sede U de G, CUCBA.	27 al 29-oct	Virtual
III Expo Imagina Zapopan	25 al 27-jun	Presencial
VI Foro Social y Universitario de Ruido, Salud y Bienestar	28 al 29-abr	Virtual
X Congreso estatal de Biología	9 al 11-sep	Presencial/Virtual
CUCEA		
Finanzas para no financieros	25-ene	Virtual
Cuesta de enero y perspectiva económica	29-ene	Virtual
SingularityU Virtual Summit Reto de Impacto Jalisco 2021	05-feb	Virtual
Oferta de valor digital: expectativas vs Realidad	08-feb	Virtual
Eligiendo el mejor modelo e-commerce para mi negocio	08-feb	Virtual
Servicio al cliente a partir del 2020	09-feb	Virtual
Presentación de los Resultados del Censo de Población y vivienda 2020 para Jalisco	10-feb	Virtual
¿Cómo llevar mi negocio al e-commerce?	11-feb	Virtual
Retos de la digitalización de negocios: un enfoque real para el México 2021	12-feb	Virtual
Retos y Oportunidades de la Educación Superior Frente al COVID - 19	24-feb	Virtual
Presentación del Libro: "Economía Conductual".	24-feb	Virtual
Norma Oficial Mexicana NOM-035-STPS-2018	24-feb	Virtual
Las Preferencias por el Arte un Experimento Enmarcado	26-feb	Virtual
Conversación sobre importancia cero discriminación en la educación superior	01-mar	Virtual
Te invitamos a la presentación del libro "Yo propongoooooooo...! elecciones 2018 en el estado de Jalisco: hombres como sujetos de la política pública de igualdad de género."	04-mar	Virtual
"Adaptabilidad, complejidad y desarrollo económico".	05-mar	Virtual
Estudios de hombres y masculinidades en México, una perspectiva general	11-mar	Virtual
El ABC del Bitcoin y las Criptomonedas	17-mar	Virtual
Diagnóstico empresarial utilizando un macroproceso semaforizado	18-mar	Virtual
Cash incentives and unhealthy food consumption	19-mar	Virtual
Estrategias para la Recuperación del Turismo en México parte I	22-mar	Virtual
Hombres, masculinidades, emociones" y "Mandatos de la masculinidad y emociones: hombres des(empleados	24-mar	Virtual
Estrategias para la recuperación del turismo en Jalisco parte II	24-mar	Virtual
Presentación del libro: Temas contemporáneos de investigación en economía pública local: Las acciones y los resultados gubernamentales en las jurisdicciones locales y territoriales."	25-mar	Virtual
Mejores prácticas organizacionales de trabajo remoto	25-mar	Virtual
Presentación del Libro: "Temas Contemporáneos de Investigación en Economía y Políticas Públicas.	26-mar	Virtual
Conferencia TED: Marisa Lazo, fundadora y directora de Pastelerías Marisa.	16-abr	Virtual
Inauguración de la "Décima Semana de la Licenciatura en Gestión y Economía Ambiental: Un futuro presente."	19-abr	Virtual
Problemática hidrológica en la Zona Metropolitana de Guadalajara".	19-abr	Virtual
El dilema de la transición energética en México."	19-abr	Virtual
La Salud y los Plaguicidas en la Infancia de Jalisco, Un Acercamiento Tranasdisciplinaria	20-abr	Virtual
Perdida de la Biodiversidad y Enfermedades Zoonoticas	20-abr	Virtual
Ecofeminismo	21-abr	Virtual
ODS inauguración	21-abr	Virtual
Gestión Ambiental, Seguridad e Higiene en la Empresas	21-abr	Virtual
Que Hace Un(a) Gestor(a) y Economista Ambiental	22-abr	Virtual
"Responsabilidad social en la empresas Bio Paper".	22-abr	Virtual
Extractivismo en México	22-abr	Virtual
Panel: "Experiencias con el plástico"	22-abr	Virtual
Presentación de Libro Economía, Salud y Políticas Públicas	23-abr	Virtual
Clausura Antiabuso	28-abr	Virtual
Presentación del Número 126: Violencia y Cultura de Paz de la Carta Económica Regional	28-abr	Virtual

Actividades de difusión de la ciencia y la tecnología, 2021 Cuadro 4.32

Nombre de la actividad / Entidad Universitaria	Fecha	Lugar
Journal of Public Governance and Policy: Latin American Review Edición No. 9"	29-abr	Virtual
Presentación del Libro: Respuesta estratégica de la MiPyME ante la crisis del COVID-19: Un estudio de casos modular	30-abr	Virtual
Esquemas Reportables	06-may	Virtual
Determinants of students' salaries in the professional training year	07-may	Virtual
Webinar "Un modelo Neokeynesiano para evaluar el impacto de la pandemia de 2020	14-may	Virtual
Mujeres Trans. Identidad, Género y Violencia.	17-may	Virtual
Semana de Ingeniería en Negocios	17-may	Virtual
El futuro de un Ingeniero en Negocios	18-may	Virtual
Reto de los partidos políticos en sus campañas electorales en tiempos de pandemia".	19-may	Virtual
Foro de Análisis: Perspectivas Fiscales y de Seguridad Social de la Reforma Laboral en México 2021.	19-may	Virtual
Presentación del libro - Finanzas Internacionales y Desarrollo Económico: Temas Contemporáneos de Investigación.	21-may	Virtual
Adecuaciones en las Relaciones Laborales a partir del Covid-19	26-may	Virtual
Covid -19 como Enfermedad de Trabajo."	27-may	Virtual
Conservatorio Económico: Metodología de las Estadísticas Económicas Financieras y Sociales".	28-may	Virtual
Reforma Energética y sus Implicaciones y sus implicaciones en el marco de las Exportaciones	31-may	Virtual
Inteligencia Competitiva y la toma de decisiones"	31-may	Virtual
Panel: Perspectivas de comercio exterior en la nueva realidad de México.	01-jun	Virtual
De lo deseable a lo factible	31-may	Virtual
Understanding Firms´Incentives To Invest In Environmental Technologies	04-jun	Virtual
Taller: ¿Cómo Generar Sistemas Administrativos con Google Forms y Excel	04-jun	Virtual
"Vinculación México-Japón: el impacto de la IED japonesa en las industrias de México."	08-jun	Virtual
"Responsabilidades administrativas: Retos y perspectivas desde el ámbito estatal".	15-jun	Virtual
Plataformas Digitales en Tiempos Post Covid	03-jun	Virtual
La Política de Profesionalización del Servidor Público basada en la Ética y la Integridad.	16-jun	Virtual
Presentación de Libro: Federalismo Fiscal en Jalisco	17-jun	Virtual
Presentación del Libro: "Ensayos sobre el Sistema Político Electoral	18-jun	Virtual
Taller de Formación Integral: La Industria del Deporte	23-jun	Virtual
Los MASC en tiempos de pandemia y uso de las TICs	23-jun	Virtual
Fiscalización como pilar de la rendición de cuentas y el combate a la corrupción	25-jun	Virtual
Conversatorio: "Estado de Derecho, clave para la rendición de cuentas y el control de la corrupción"	25-jun	Virtual
"Plataformas Digitales del SAT: Identificación y Firmado Electrónico"	30-jun	Virtual
Situación de la pobreza en Jalisco y las alternativas para el desarrollo social.	19-ago	Virtual
Presentación del libro: "Problemas públicos y políticas públicas regionales II"	26-ago	Virtual
Informe Subnacional Voluntario de México	26-ago	Virtual
The mediating role of urbanization on the composition of happiness.	27-ago	Virtual
Gobierno y Políticas Públicas 5.0.	27-ago	Virtual
Antecedentes e Importancia de la Autonomía en las universidades	31-ago	Virtual
Cátedra Empresarial Arturo Villanueva Varela: "La cuarta revolución industrial ¿Cómo Prepararnos?	01-sep	Virtual
La evaluación ex-post de la Línea 3 del Tren Ligero de Guadalajara	03-sep	Virtual
Hablemos del Compliance: If you think compliance is expensive, try non-compliance	03-sep	Virtual
La banca del futuro	06-sep	Virtual
Crecimiento económico, consumo de energía y desarrollo sustentable en México	06-sep	Virtual
Presentación del Número 127, Año 33, Enero-junio 2021	06-sep	Virtual
Escenarios futuros de la desorganización en México en el marco de una transición energética justa.	07-sep	Virtual
Presentación del libro: "Problemas Públicos y Políticas Públicas Regionales III"	13-sep	Virtual
Conversatorio jurídico sobre el impuesto global a las grandes empresas	14-sep	Virtual
La Democracia como factor de desarrollo	15-sep	Virtual
Systemic Risk in Banking Fire Sales and Macroeconomic Disasters	17-sep	Virtual

Actividades de difusión de la ciencia y la tecnología, 2021 Cuadro 4.32

Nombre de la actividad / Entidad Universitaria	Fecha	Lugar
Desmitificando Impuestos I	22-sep	Virtual
Presentación del Libro: "Mejora Regulatoria para la Competitividad en la Zona Metropolitana de Guadalajara (2008-2018)	22-sep	Virtual
Desmitificando Impuestos II	22-sep	Virtual
Mandating Tax Incidence: Price and Demand Responses to a Temporal 0 % IVA	24-sep	Virtual
La Demonización y Estigmatización del Trastorno Límite de Personalidad	27-sep	Virtual
Strategies in Retirement Fund Selection in The Mexican	01-oct	Virtual
Desmitificando Impuestos III	13-oct	Virtual
Desmitificando Impuestos IV	13-oct	Virtual
Residuos Sólidos, Cambiando Nuestros Hábitos Alrededor de la Vida Cotidiana	21-oct	Virtual
Panel: "Restaurando"	26-oct	Virtual
Information Spillovers to discipline politicians	29-oct	Virtual
Reconocimiento fiscales en material de lavado de dinero	03-nov	Virtual
Instituciones, Costos de Transacción y Desarrollo Económico.	04-nov	Virtual
La Experiencia China con las Zonas Económicas Especiales y sus Enseñanzas para el Desarrollo Regional del Sureste Mexicano	05-nov	Virtual
Desmitificando Impuestos V	10-nov	Virtual
Desmitificando Impuestos VI	10-nov	Virtual
Planea tus finanzas	16-nov	Virtual
Conoce el uso responsable de la tarjeta de crédito	16-nov	Virtual
Mayor Gasto, Mayor endeudamiento, bajo crecimiento: una anomalía	18-nov	Virtual
El Nuevo Enfoque del Contador Público Frente a los Cambios en la Era Digital"	22-nov	Virtual
CUCEI		
Adivina la Científica	11-feb	Virtual
Taller: Células, virus y coronas (Festejo del día de la niña y el niño)	28-abr	Virtual
Charla Covid-land ¿Qué está pasando en el mundo? (Festejo del día de la niña y el niño)	28-abr	Virtual
Taller: Galaxias (Festejo del día de la niña y el niño)	29-abr	Virtual
Actividad: Adivina quién es la científica (Festejo del día de la niña y el niño)	29-abr	Virtual
Taller: Crea un extintor (Festejo del día de la niña y el niño)	30-abr	Virtual
Actividad: Lotería Científica (Festejo del día de la niña y el niño)	30-abr	Virtual
Cohete Espacial (Grabación Biblioteca P)	30-abr	Virtual
Mano Robótica (Grabación Biblioteca P)	27-may	Virtual
De la mesa al arte (Grabación Biblioteca P)	24-jun	Virtual
Disco de Newton (Verano CUCEI)	05-jul	Virtual
Lámpara de lava (Verano CUCEI)	06-jul	Virtual
Densidad en los Materiales (Verano CUCEI)	07-jul	Virtual
Construye un Robot (Verano TRACSA)	07-jul	Fundación TRACSA
Ahí va la onda (Verano CUCEI)	08-jul	Virtual
Critalización de Geodas (Verano CUCEI)	09-jul	Virtual
Fluido No Newtoniano (Verano CUCEI)	12-jul	Virtual
Cohete Espacial (Verano CUCEI)	13-jul	Virtual
Programación con Scratch (Verano CUCEI)	14-jul	Virtual
Programa un robot LEGO (Verano TRACSA)	14-jul	Fundación TRACSA
Creemos un eclipse (Verano CUCEI)	15-jul	Virtual
Las capas de la tierra (Verano CUCEI)	16-jul	Virtual
Plumas 3D (Verano TRACSA)	21-jul	Fundación TRACSA
Lámpara de lava (Verano TRACSA)	28-jul	Fundación TRACSA
Cristalización de Geodas (Grabación Biblioteca P)	29-jul	Virtual
Lámpara de lava (Grabación Biblioteca P)	26-ago	Virtual
Arma un espectroscopio	22-sep	Fundación TRACSA
Cómo hacer un espectroscopio (Grabación Biblioteca P)	28-sep	Virtual
Burbujas Rebotantes	20-oct	Fundación TRACSA
Adivina, ¿quién es la científica? (Papirolas)	07-nov	Papirolas
Frutas en Conserva	03-nov	Virtual
Volcán	17-nov	Fundación TRACSA

Actividades de difusión de la ciencia y la tecnología, 2021 Cuadro 4.32

Nombre de la actividad / Entidad Universitaria	Fecha	Lugar
La Tierra como cebolla	29-nov	Biblioteca Pública
El sistema solar	11-dic	Biblioteca Pública
CUCS		
XXXII Semana Nacional de Investigación Científica	17-dic	CUCS
XXII Expo-Microbiología Virtual 2021 B, "Impacto de los determinantes sociales de la salud en las enfermedades infecciosas y el enfoque preventivo"	19-nov	Virtual
III ciclo de conferencias de Actualización Profesional en Psicología 2021	02-feb	Cisco Webex
Jornada Académica Pedagógica CUCS 2021. Desarrollo del pensamiento crítico en la Educación Superior	13-feb	Zoom
¿Cómo proteger a niñas, niños y adolescentes en la ERA DIGITAL?	17-abr	Zoom
Congreso Internacional Online de Salud Mental: Abordaje neurocriminológico, neuropsicológico, neuropsiquiatrico y jurídico	16-jul	Zoom
Curso-Seminario Vigotsky	30-sep	TEAMS Microsoft
Congreso Internacional de Especialización Criminológica	10-oct	Webex
Diplomado en Intervención en Crisis	28-ene	Classroom Google
EXPONEURO 2021	19-dic	Webex Cisco
XV Simposium Internacional el Neurociencias	11-jun	Meet/Classromm
Seminario de actualización en adicciones "Psicofarmacología en las adicciones"	24-nov	CUCS
Seminario de actualización en adicciones: "Genética y Epigenética de la Adicción"	12-nov	Departamento de Neurociencias (Zoom)
Seminario de actualización en adicciones: "La Investigación Científica en las Adicciones"	29-jun	Departamento de Neurociencias (Zoom)
Seminario de actualizaciones en adicciones: "Intervención Conductual en Adicciones"	22-jun	CUCS, Departamento de Neurociencias/ (zoom)
Semana del Cerebro EMANA DEL CEREBRO	15-jun	CUCS, Departamento de Neurociencias/ (zoom)
XXIII Jornadas de Investigación Estudiantil "Dr. Alberto Reyes Sánchez"	08-jun	CUCS, Departamento de Neurociencias/ (zoom)
Foro de Incorporación Temprana a la Investigación en Nutrición (FITIN 2021B)	23-mar	CUCS, Departamento de Neurociencias/ (zoom)
Jornada Académica Pedagógica 2021: Desarrollo del Pensamiento Crítico en la Educación Superior	03-dic	CUCS, UdeG
Foro de Incorporación Temprana a la Investigación en Nutrición 2021 "A"	26-nov	CUCS, UdeG
1er. Ciclo de Conferencias y Mesas de Diálogo	16-jul	División de disciplinas básicas para la salud, CUCS, UdeG
II Ciclo de Videoconferencias del DCBMM	21-may	Departamento de Disciplinas Filosófico, Metodológicas e Instrumentales, CUCS, UdeG
1° Conversatorio COVID-19 la mirada clínica. Retos para la práctica clínica	29-oct	Virtual
2° Conversatorio COVID-19 la Mirada Clínica. Manjeo prehospitalario y bioseguridad	16-jul	Centro Universitario de Ciencias de la Salud
3° Conversatorio COVID-19 la Mirada Clínica. Un enfoque en terapia respiratoria y cuidado crítico	31-ago	Virtual vía Zoom
4° Conversatorio COVID-19 la Mirada Clínica. Daño cardiovascular y renal por COVID-19	14-sep	Virtual vía Zoom
5° Conversatorio COVID-19 la Mirada Clínica. Manifestaciones Gastrointestinales, Hepáticas y Diabetes	28-sep	Virtual vía Zoom
6° Conversatorio COVID-19 la Mirada Clínica. Salud Mental	12-oct	Virtual vía Zoom
7° Conversatorio COVID-19 la Mirada Clínica. Enfermedades Inmunológicas y COVID-19	26-oct	Virtual vía Zoom
8ª Conversatorio COVID-19 la Mirada Clínica. La atención paliativa	09-nov	Virtual vía Zoom
La salud mental en las enfermedades crónicas	23-nov	Virtual vía Zoom
Primer Webinar Internacional de Enfermería Científica	07-dic	Virtual vía Zoom
III Expo Ciencias de los alimentos	22-may	Virtual
Seminario Internacional de Salud Pública 2021B	22-nov	Virtual-CUCS
Seminario permanente. Cultura de Inclusión y diversidad Psicosocial	08-oct	Departamento de Enfermería ClínicaAplicada. Coordinación de Investigación, Cuerpo Académico de Intervenciones en Enfermería Traslacional
Despenalización del aborto, una mirada desde las ciencias de la salud	29-oct	Zoom
Lengua de Señas, Lengua materna, lengua de herencia	22-may	Virtual
Condiciones y retos de Inclusión en los estudiantes con discapacidad de educación superior	22-nov	Virtual (Zoom) transmisión en vivo por la Página de Facebook del Seminario Ignacio Martín-Baró
El derecho a la salud de los pueblos indígenas	16-nov	Virtual (Zoom) transmisión en vivo por la Página del Facebook de CUCS
Experiencias de Investigación en Educación Superior	22-oct	Virtual (Zoom) transmisión en vivo por la Página del Facebook de CUCS

Actividades de difusión de la ciencia y la tecnología, 2021 Cuadro 4.32

Nombre de la actividad / Entidad Universitaria	Fecha	Lugar
Jornada de la Diversidad Sexual, Comunidad LGBT+ e Inclusión Universitaria 2021	28-sep	Virtual (Zoom) transmisión en vivo por la página de Facebook de CUCS
La equidad de género en la educación intercultural del nivel superior: una mirada hacia el respeto de DDHH de las mujeres indígenas y afrodescendientes	24-sep	Virtual (Zoom) evento interno de la maestría en Psicología Social
Lo homosexual y lo gay: de lo institucional a lo genealógico	27-ago	Virtual (Zoom)
Derechos humanos y trauma psicosocial en adultos mayores durante la pandemia por CVID-19	13-ago	Virtual (Zoom)
La importancia del desarrollo del talento y crecimiento personal en NNA	18-jun	Virtual (Zoom)
Intervenciones formativas en el contexto mexicano	28-jun	Virtual (Zoom)
Intervenciones para la educación socioemocional de NN en tiempos de pandemia	02-jun	Virtual (Zoom)
Conversatorio con la Dra. Erika Loyo sobre el Protocolo para la prevención del Acoso	17-may	Virtual (Zoom) Transmisión en vivo por la página del seminario Ignacio Martín Baró (Academia de Psicología Social)
Factores impulsores y restrictores de la Innovación educativa	13-may	Virtual (Zoom)
Inclusión de estudiantes con síndrome de Asperger en el Nivel Superior	29-abr	Virtual (Zoom)
Lactancia Materna y su Contexto dentro de las Unidades de Salud	19-abr	Virtual (Zoom)
Recomendaciones clave para la salud en el paciente que vive con Diabetes Mellitus	30-abr	Virtual (Zoom) Transmisión en vivo por la Página de Facebook del DPA
3er Coloquio de Presentación de proyectos de investigación tesis2do Coloquio de presentación de proyectos de investigación tesis	09-mar	Zoom (virtual)
Jornadas de actualización en Gerontología	05-mar	Virtual (Zoom)
3er. Coloquio de Enfermería en Investigación Comunitaria	18-feb	Universidad de Guadalajara
Presentación de Carteles científicos en la Enfermería de Investigación Comunitaria	25-may	Universidad de Guadalajara
Actualización en los Esquemas de Vacunación y Red de Frío	21-may	Modalidad virtual
VIII Diplomado "Prevención de problemas legales en las prácticas profesionales de enfermería" 2021	21-may	Modalidad Virtual
El Dictamen Pericial en Enfermería	04-dic	Plataforma Virtual
Problema interdependiente vs Diagnóstico de Enfermería ¿cómo lo documentamos en las diversas hojas de Enfermería	05-may	Plataforma Virtual
PAE en los cuidados psicoemocionales en el paciente hospitalizados	28-jun	Plataforma virtual
Primeros Auxilios, emergencia de salud, maniobras, Algoritmos y cuidados de Enfermería	03-dic	Plataforma virtual
Código ICTUS, Cuidados de Enfermería, Rehabilitación	28-oct	Plataforma virtual
PES adaptado vs Diagnósticos NANDA, en los diversos formatos de registros clínicos actuales	28-oct	Plataforma virtual Meet
Diabetes Mellitus en el primer y segundo nivel de atención: PAE en la hoja de Enfermería	20-jul	Plataforma virtual Meet
Apoyo emocional de Enfermería en el paciente terminal con cuidados paliativos	19-ago	Plataforma virtual Meet
Embarazo saludable y de alto riesgo en los tres niveles de atención: PAE en la hoja de Enfermería	06-mar	Plataforma virtual Meet
Proceso Enfermero, Planes de Cuidados de Enfermería y Algoritmos NNN.	28-ago	Plataforma virtual Meet
Apoyo en la coordinación del Diplomado Proceso Enfermero, Planes de Cuidados de Enfermería y Algoritmos NNN	27-ago	Plataforma virtual Meet
Apoyo en la coordinación del Diplomado Proceso Enfermero, Planes de Cuidados de Enfermería y Algoritmos NNN	24-sep	Plataforma virtual Meet
Apoyo en la coordinación del Diplomado Proceso Enfermero, Planes de Cuidados de Enfermería y Algoritmos NNN	14-oct	Plataforma virtual Meet
Apoyo en la coordinación del Diplomado Proceso Enfermero, Planes de Cuidados de Enfermería y Algoritmos NNN	22-oct	Plataforma virtual Meet
Apoyo en la coordinación del Diplomado Proceso Enfermero, Planes de Cuidados de Enfermería y Algoritmos NNN	26-oct	Plataforma virtual Meet
Tanatología, Cuidados Paliativos e Inteligencia Emocional y su vinculación con el Proceso Enfermero.	26-nov	Plataforma virtual Meet
Tanatología, Cuidados Paliativos e Inteligencia Emocional y su vinculación con el Proceso Enfermero.	27-nov	Plataforma virtual Meet
Tanatología, Cuidados Paliativos e Inteligencia Emocional y su vinculación con el Proceso Enfermero.	14-ene	Plataforma virtual Meet
Tanatología, Cuidados Paliativos e Inteligencia Emocional y su vinculación con el Proceso Enfermero.	19-feb	Plataforma virtual Meet
Valoración Clínica para Enfermería y actualizaciones del Diagnóstico Enfermero 2021-2023	14-may	Plataforma virtual Meet
Valoración Clínica para Enfermería y actualizaciones del Diagnóstico Enfermero 2021-2023	26-nov	Plataforma virtual Meet

Actividades de difusión de la ciencia y la tecnología, 2021 Cuadro 4.32

Nombre de la actividad / Entidad Universitaria	Fecha	Lugar
Valoración Clínica para Enfermería y actualizaciones del Diagnóstico Enfermero 2021-2023	27-nov	Plataforma virtual Meet
10mo Coloquio de Enfermería en Salud Ambiental 2021B	19-feb	Plataforma virtual Meet
Primer concurso internacional de carteles de casos clínicos en Endodoncia	23-sep	Virtual
1er Ciclo de Actualizaciones en Prótesis Maxilofacial CUCS	08-oct	Centro Universitario de Ciencias de la Salud
International Congress on Oral Pathology and Oral Medicine (IAOP 2021).	01-dic	*On line*
10o Congreso de la Asociación Mexicana de Patología y Medicina Bucal.	24-sep	*On line*
X Jornadas académicas del doctorado en ciencias biomédicas	06-jul	Virtual plataforma zoom
Webinar "La actividad física y la actualidad de la contingencia sanitaria"	20-abr	Redes sociales
Webinar "Movilidad Sustentable: Promoción del Uso del Transporte Activo"	23-sep	Zoom
Supervisión de obras de las instalaciones de la Licenciatura.	22-jul	Instalaciones de Cultura Física y Deportes
2do Foro de educación física y deportes.	25-jul	Zoom
2do Coloquio de la maestría en actividad física y estilos de vida.	02-jun	Canal youtube: Canal de la Maestría en la Actividad física y estilos de vida
3er Congreso Internacional sobre Seguridad en el Ámbito Deportivo RIASPORT 2021	12-nov	Redes Sociales (Pagina Riasport2021)
Webinar "Movilidad Sustentable: Promoción del Uso del Transporte Activo"	23-sep	Facebook
VI Simposio Internacional e Interinstitucional de Enfermería; Estrategias, retos y desafíos ante una pandemia	13-sep	Centro Universitario de Ciencias de la Salud
Organización de VI Simposio Nacional e Interinstitucional de Enfermería: "Estrategias, Retos y Desafíos ante una Pandemia"	26-nov	Coordinacion y Clinica de Rehabilitación Física
CICOM XXIX	05-oct	Virtual , Youtube.
Congreso CIMER 2021	07-oct	Virtual , Youtube.
"Platica trato al paciente quemado" dirigido a alumnos de la carrera tsu en TF	14-oct	Virtual , Youtube.
Presentación al público de "manual post COVID-19.	19-oct	Virtual , Youtube.
Curso básico de RCP neonatos para pasantes de la coordinación y clínica	13-sep	Centro Universitario de Ciencias de la Salud
"Programa de rehabilitación post COVID-19" virtual - secuelas de COVID-19	26-nov	Coordinacion y Clinica de Rehabilitación Física
"Programa de rehabilitación post COVID-19" virtual reducción respiratoria	05-oct	Virtual , Youtube.
"Programa de rehabilitación post covid-19" virtual ejercicios de fortalecimiento	07-oct	Virtual , Youtube.
"Programa de rehabilitación post covid-19" virtual - un mejor estado emocional y manejo de confinamiento	14-oct	Virtual , Youtube.
"Programa de rehabilitación post covid-19" virtual - técnicas de ahorro de energía	19-oct	Virtual , Youtube.
"Programa de rehabilitación post covid-19" virtual - programa nutricional post covid-19	26-oct	Virtual , Youtube.
"Programa de rehabilitación post covid-19" virtual - osimetría y uso de oxígeno	28-oct	Virtual , Youtube.
"Programa de rehabilitación post covid-19" virtual - monitoreo de signos y síntomas	04-nov	Virtual , Youtube.
"Programa de rehabilitación post covid-19" virtual - higiene bronquial	06-nov	Virtual , Youtube.
Taller "una mirada a la discapacidad visual a través del bastón" III Jornada interinstitucional por la inclusión de personas con discapacidad	02-dic	Unidad de inclusión
Radio CUT: el papel de las universidades en el ejercicio pleno de los derechos sexuales y reproductivos de las personas con discapacidad III jornada	02-dic	Spotify
Taller de estimulación sensorial- III jornada interinstitucional por la inclusión de personas con discapacidad	02-dic	Cutonalá
Inauguración III jornada interinstitucional por la inclusión de personas con discapacidad	03-dic	Auditorio Dr. Wenceslao. CUCS
Presentación de carteles de gestión en la asociaciones para la discapacidad III Jornada interinstitucional por la inclusión de personas con discapacidad	03-dic	Auditorio Dr. Wenceslao CUCS
CUCSH		
Historia, literatura y pensamiento	01-ago	Virtual
Presentación libro: La visibilidad de la ciencia y la tecnología en la prensa escrita	01-nov	Virtual
Conferencia : Procesos de agencia y desarrollo social, en el marco del cierre de la unidad de aprendizaje Necesidades sociales y desarrollo sustentable	01-jun	A través de la plataforma zoom
Congreso Internacional de Asociación de Maestros de Inglés ANUPI	01-nov	Acapulco, Guerrero, México
La enseñanza de la geografía en la escuela secundaria, del programa al aula. Propuesta Didáctica para el trabajo en el aula.	03-ago	Acapulco, Guerrero, México
Memory , learning and motivation	01-nov	Acapulco, Guerrero, México
To bloom or not to bloom: How to work with bloom`S taxonomy in Elt	01-nov	Acapulco, Guerrero, México
López Velarde imaginario	01-jun	Aguascalientes, Aguascalientes / en línea
Narradoras mexicanas de lo Insólito: Nuevas rutas y estrategias	01-jul	Alicante, España
Modelos teóricos de la adicción.	01-mar	Ameca, Jalisco, México (en línea)
Vidas en Búsqueda: Desaparición y luchas por las justicias	01-jun	Américas

Actividades de difusión de la ciencia y la tecnología, 2021 Cuadro 4.32

Nombre de la actividad / Entidad Universitaria	Fecha	Lugar
LVII Congreso de la Asociación Canadiense de Hispanistas	01-jun	Antigonish, NS, Canadá
Densidad de población y corredores de transporte público masivo en el AMG	01-oct	Área Metropolitana de Guadalajara
XI Jornadas de Historia Moderna y Contemporánea	01-abr	Argentina/ Bahía Blanca
¿Conoces los mitos y realidades de los testamentos?	01-oct	Asociacion Nacional de Doctores en Derecho
¿Cuánto sé de mis derechos y obligaciones en derecho penal?	01-nov	Asociacion Nacional de Doctores en Derecho
¿Estamos tomando en serio la cultura de la legalidad?	01-sep	Asociacion Nacional de Doctores en Derecho
¿Reforma o contrarreforma eléctrica?	01-oct	Asociacion Nacional de Doctores en Derecho
Acceso a la justicia, libertad de expresión y transparencia, litigio estratégico ante la cid	01-jul	Asociacion Nacional de Doctores en Derecho
Análisis de la reforma a la ley de hidrocarburos	01-abr	Asociacion Nacional de Doctores en Derecho
Análisis del padrón nacional de telefonía móvil (pana) y del amparo colectivo que lo combate	01-may	Asociacion Nacional de Doctores en Derecho
Análisis sobre la constitucionalidad del artículo transitorio que amplía el mandato del presidente de la sacan y de los consejeros cf.	01-abr	Asociacion Nacional de Doctores en Derecho
Atribuciones de los magistrados anticorrupción del TEJA	01-sep	Asociacion Nacional de Doctores en Derecho
Ciberdelitos y Covid19	01-feb	Asociacion Nacional de Doctores en Derecho
Como navegar en el ciber espacio	01-ago	Asociacion Nacional de Doctores en Derecho
Copiante en teletrabajo	01-feb	Asociacion Nacional de Doctores en Derecho
El fallo de la SCJN que declara inconstitucional la ampliación del mandato de su presidente	01-nov	Asociacion Nacional de Doctores en Derecho
El paradigma de los derechos humanos en la democracia constitucional	01-nov	Asociacion Nacional de Doctores en Derecho
El rediseño del espacio aéreo y el ruido a los derechos humanos	01-may	Asociacion Nacional de Doctores en Derecho
El sistema penal acusatorio a 13 años de la reforma	01-abr	Asociacion Nacional de Doctores en Derecho
Importancia de la autonomía del INIA	01-ene	Asociacion Nacional de Doctores en Derecho
Importancia de la universidad nacional en el México contemporáneo	01-nov	Asociacion Nacional de Doctores en Derecho
Iniciativa preferente de energía eléctrica: avance o contra reforma	01-feb	Asociacion Nacional de Doctores en Derecho
La escuela libre de derecho en defensa de la autonomía judicial	01-ago	Asociacion Nacional de Doctores en Derecho
La justicia agraria en tiempos de civil 19	01-mar	Asociacion Nacional de Doctores en Derecho
La nueva normalidad judicial	01-ago	Asociacion Nacional de Doctores en Derecho
La nueva regulación del outsoursing en México	01-jul	Asociacion Nacional de Doctores en Derecho
La revocación de mandato	01-sep	Asociacion Nacional de Doctores en Derecho
La transparencia y empoderamiento de la mujer	01-mar	Asociacion Nacional de Doctores en Derecho
Los desafíos de la primera consulta popular en México	01-jul	Asociacion Nacional de Doctores en Derecho
Los retos de la abogacía en tiempos de Covid-19	01-mar	Asociacion Nacional de Doctores en Derecho
Los retos de la jornada electoral en las elecciones 2021	01-jun	Asociacion Nacional de Doctores en Derecho
Paridad y elecciones	01-ene	Asociacion Nacional de Doctores en Derecho
Plataforma nacional de transparencia: innovación, transparencia y rendición de cuentas en el estado mexicano del siglo XXI	01-ago	Asociacion Nacional de Doctores en Derecho
Redes sociales libertad de expresión o censura	01-feb	Asociacion Nacional de Doctores en Derecho
Técnicas de reproducción humana asistida en tiempos de covid19	01-mar	Asociacion Nacional de Doctores en Derecho
Transparencia y rendición de cuentas para la construcción de una democracia sustantiva	01-oct	Asociacion Nacional de Doctores en Derecho
Syntactic - Textual Functions of Verb Forms in Oral Chess Narratives	01-jul	Atenas, Grecia
Teoría social y género	01-jun	Auditorio del edificio "D" CUCSH Belenes UdeG
Infancias, ciencia y comunidad	01-nov	Aula virtual de la Universidad Autónoma de Nuevo León
Reflexiones psicológicas sobre la adopción	01-sep	Aulas virtuales de la Facultad de Derecho de la UNAM
Parental strategies for the transmission of L1-Nahuatl	01-jun	Austin, Texas
Segundas Jornadas Internacionales de la Imagen	01-jul	Barcelona, España
Evolución histórica de las guerra en occidente	01-ago	Barranquilla, Colombia
Presentación del libro Bas Jan Ader. Retrato de un gusano blanco de Sayuri Sánchez	01-ago	Biblioteca Central Profesor Ramón García Ruiz
XIII Congreso Internacional de Historia de la Educación Latinoamérica	01-oct	Bogotá D.C.
Carmen Núñez Reza, la reina de los narcotraficantes	01-jul	Bogotá, Col. (en línea)
La prostitución en acción	01-jul	Bogotá, Col. (en línea)
Una mirada a la formación de la infancia desde la escuela: la experiencia de los desayunos escolares en el estado de Jalisco, México	01-oct	Bogota, Colombia
Efectos y retos de la pandemia entre estudiantes de educación superior: el caso de 13 grupos de las licenciaturas en historia y sociología	01-oct	Bogotá, Colombia
Descolonización como audiencias e internautas: el gran desafío de la educomunicacion hoy	01-oct	Bogotá, Colombia

Actividades de difusión de la ciencia y la tecnología, 2021 Cuadro 4.32

Nombre de la actividad / Entidad Universitaria	Fecha	Lugar
Imaginarios de adolescentes sobre la escuelas desde sus vivencias en la pandemia	01-oct	Bogotá, Colombia
XIII Congreso internacional de historia de la educación latinoamericana la sociedad de historia de la educación latina	01-oct	Bogotá, Colombia.
Algunas vicisitudes de la historiografía sobre cine regional en México (1980-2021)	01-nov	Buenos Aires, Argentina
Experiencias de estudiantes de posgrado en tiempos de pandemia: el uso de las TIC y los cambios en los horizontes de expectativas	01-nov	Buenos Aires, Argentina
Plataforma para el diálogo Política, afectos e identidades en América Latina	01-abr	Buenos Aires, Argentina
Programa Uso de Medios Interactivos y *Technos Magazine Digita* l 2021: Tecno afectos	01-sep	Buenos Aires, Argentina
XII Congreso Nacional de Estudios Coreanos	01-nov	Buenos Aires, Argentina
Política Social y Desigualdad	01-jun	Buenos Aires, Argentina (vía virtual)
Tensiones de las políticas sociales en tiempos de pandemia	01-dic	Buenos Aires, Argentina (vía virtual)
La violencia hoy en México	01-nov	Buenos Aires, Argentina (virtual)
Mujeres, acoso sexual, violencia y vida cotidiana. Testimonios	01-sep	Buenos Aires, Argentina.
Ciclo de Conferencias: Migraciones, control de población y estrategias de resistencia	01-oct	Buenos Aires.
El modelo de desarrollo japonés de 1955 a Junichiro Koizumi	01-may	C. de México, en línea zoom
Presencia Japonesa en Jalisco	01-mar	C. de México. en línea Zoom
Experiencias de educación popular de las mujeres desde las pedagogías de la esperanza	01-abr	C. de Mx: modalidad virtual
La importancia del trato con el revisor	01-may	Cádiz
Primera Política Educativa en Jalisco durante el periodo de 1824-1827.	01-oct	Caldas, Bogotá, Colombia
X Simposio nacional de geografía de Saúde (XGEOSAUDE)	01-oct	Campina Grande
Mesas de trabajo presidencial	01-may	Cánada
Religión y sociedad en la cuarta transformación	01-dic	Canal 44 U de G
VII. Congreso Internacional de Ciencias Sociales en el Sureste Mexicano	01-mar	Cancún, Quintana Roo, México.
Conferencia Poesía, para qué	01-feb	Casa Proyección Literaria
Experiencias de resistencia/re-existencia desde la cotidianidad y el lugar en contextos de despojo territorial	01-nov	Catamarca, Argentina
Jornadas académicas 2021 500 años de la Conquista del fuego al Nuevo Mundo	01-sep	Cd de México
Las últimas voluntades: Guadalajara en el siglo XVI	01-sep	Cd de México
Respuestas a la violencia epistémica: experiencias de colaboración en la CONAMI	01-ago	Cd de Mx: modalidad virtual.
Promoción de la Inversión hacia Japón, oportunidad de nuevos mercados asiáticos del TIPAT y Japón como plataforma para las empresas mexicanas	01-feb	Cd. de México, en línea
La relación comercial de China con Estados Unidos: su importancia relativa e implicaciones para México	01-jun	Cd. de México. El Colegio de México.--- Vía digital
El nuevo papel de China en el Este de Asia	01-sep	Cd. de México. UNAM. --- Vía digital
De la geopolítica a la geoeconomía: la seguridad nacional de China	01-jun	Cd. de México. UNAM. Centro de Estudios China-México.--- Vía digital
4ª Semana Nacional de las Ciencias Sociales	01-oct	Cd. México, México
Terror desde la Guerra Fría hasta América latina	01-oct	Centro Cultural Arcadia: Calle Hospital # 516
"El Libro en vilo: en busca del curioso lector en la era digital"	01-nov	Centro Documental de Literatura Iberoamericana Carmen Balcells
V Foro Internacional de Lengua y Literatura Hispánicas Tensiones fronterizas : cultura, literatura y lengua	01-nov	Centro Universitario de Ciencias Sociales y Humanidades de la Universidad de Guadalajara
Retroalimentación avance de tesis de Arturo Franco Ordaz	01-jul	Centro Universitario de Ciencias Sociales y Humanidades, Belenes, U de G
Discriminación lingüística y procesos de enseñanza-aprendizaje de lenguas.	01-nov	Centro Universitario de Ciencias Sociales y Humanidades.
Miradas de los extranjeros por los caminos de Jalisco 1914-1916	01-oct	Centro Universitario de la Costa.
Los ingenieros en la Guadalajara de 1883-1911 (2021)	01-oct	Centro Universitario de la Costa.
XXXII Congreso Internacional de Estudios Electorales: Coaliciones Electorales en América latina.	01-oct	Chetumal Quintana Roo/ Virtual.
Exploitation d'articles de presse sportive pour l'enseignement des valeurs du présent	01-oct	Chetumal, Quintana Roo
Fel 2021 ponente motivating and innovative tips from neurodidactics to elt	01-oct	Chetumal, Quintana Roo
Las plantaciones agrícolas y los cambios sociales en la región norte de Chiapas, México (1890 a 1920)	01-ago	Chiapas, México
Presentación del libro: Tierra y trabajo. Aportes a la historia de Chiapas desde la región Cho'l , 1528-1914	01-ago	Chiapas, México
Transformación Positiva de Conflictos para la Construcción de Geografías de Paz.	01-sep	Chiapas, México
El cambio de ocupación del suelo en el municipio de Tala, Jalisco, 1970-2015	01-nov	Chihuahua, Chih. México.
Institucionalización de Guardias de seguridad a funcionarios públicos	01-jul	Chihuahua, Chihuahua (virtual)

Actividades de difusión de la ciencia y la tecnología, 2021 Cuadro 4.32

Nombre de la actividad / Entidad Universitaria	Fecha	Lugar
26° Encuentro Nacional sobre Desarrollo Regional en México, AMECIDER 2021	01-nov	Chihuahua, Chihuahua. México.
La potencia de lo filosófico	01-dic	Ciudad de Corrientes, Argentina
Alejandra Islas y el cine documental en torno al Movimiento Democrático de los Trabajadores Electricistas: El caso de la boquilla (1978)	01-sep	Ciudad de México
Arte y Ciencia: diálogo abierto	01-nov	Ciudad de México
Arturo Garmendia y el texto fílmico como medio de denuncia política	01-ago	Ciudad de México
Caos y estéticas sonoras	01-ene	Ciudad de México
China en la Economías Mundial	01-jun	Ciudad de México
Dilemas Éticos de la Inteligencia	01-feb	Ciudad de México
Documentales realizador por egresados del CUEC para el AEA-INI	01-sep	Ciudad de México
El Tratado de Libre Comercio y el Cine Mexicano ... Retorno del Estado	01-nov	Ciudad de México
Empresarios de la producción en México: el caso de Cinematográfica Marte	01-abr	Ciudad de México
Evaluación técnica de la Convocatoria 2019-08, para la elaboración de propuestas de proyectos de investigación e incidencia orientados al fomento de la lectoescritura, como estrategia para la inclusión social	01-nov	Ciudad de México
Homenaje a Jesús Martín Barbero, el cartógrafo nocturno	01-jul	Ciudad de México
Homenaje a José F. Vásquez (1896-1961): 125 aniversario de su nacimiento	01-dic	Ciudad de México
Icanitoa: Murmurar de los ausentes. Historias de la escucha en México,	01-mar	Ciudad de México
III Jornada Interreligiosa por la Paz	01-sep	Ciudad de México
Impacto de la COVID-19 en la crisis del combate al cambio climático y el nuevo rolo de China en las medidas de adaptación al cambio climático	01-jun	Ciudad de México
Jóvenes y ciudadanía digital	01-oct	Ciudad de México
La AMI y la curricula escolar	01-nov	Ciudad de México
La historia regional del cine en México, documentación e historiografía	01-nov	Ciudad de México
La política social de la cuarta transformación, inercias, transformaciones, limitaciones y contradicciones	01-may	Ciudad de México
Madres Forenses: Apropiaciones tecnopolíticas para la búsqueda de las y los desaparecidos de Jalisco	01-nov	Ciudad de México
Pablo González Casanova y la filosofía crítica de Marx	01-nov	Ciudad de México
Panelista coordinación policial en la ZMG	01-abr	Ciudad de México
Publicar en tiempos de la indexación	01-mar	Ciudad de México
Pueblos indígenas y Covid-19	01-dic	Ciudad de México
Periodismo transfronterizo desde México: agenda, incidencia, financiamiento.	01-sep	Ciudad de México - online
El cambio de paradigmas de la ciencia en México, CONACyT, noviembre 12, 2021	01-nov	Ciudad de México (en línea, youTube)
“Esta es mi casa”. El espacio seguro en los mapas de la esperanza de jóvenes migrantes beneficiados por DACA, en California, USA	01-oct	Ciudad de México (Modalidad virtual)
Hispanoamérica: impronta de una región en la renovación del catolicismo internacional. El siglo XIX	01-jun	Ciudad de México (participación en línea)
Baudelaire, de cita en cita	01-oct	Ciudad de México / en línea
El ruiseñor de alfeo	01-jun	Ciudad de México / en línea
La provincia crepuscular: López Velarde y el modernismo criollo	01-jul	Ciudad de México / en línea
Corea del Sur: Desarrollo Económico y retos actuales	01-nov	Ciudad de México, Aula Virtual Zoom
“El rol de los grupos empresariales coreanos y mexicanos en la definición de intereses comerciales para la formalización de un acuerdo de libre comercio entre México y Corea del Sur (2001-2018)”	01-oct	Ciudad de México, México
“La articulación de actores privados y públicos para La proyección internacional de Seúl, Corea del Sur en el contexto de La pandemia COVID-19”	01-oct	Ciudad de México, México
Cultura digital y visualidad	01-sep	Ciudad de México, México
Derechos de los niños al acogimiento y al cuidado	01-abr	Ciudad de México, México
Escuchar y acompañar pueden salvar una vida	01-sep	Ciudad de México, México
Orígenes de la narrativa trans mexicana	01-nov	Ciudad de México, México
Presentación del Libro: “Actores locales, impactos globales: aportes académicos en paradiplomacia” en el marco del Primer Congreso Virtual de Estudios Norteamericanos: ¿Somos región? del Centro de Estudios de América del Norte de la UNAM	01-jun	Ciudad de México, México
Tranvías en Guadalajara durante el siglo XIX y XX	01-dic	Ciudad de México, México
Coordinador de Seminario	01-ago	Ciudad de México, México (vía virtual)
Línea basal para evaluar la política social de la 4T	01-may	Ciudad de México, México (vía virtual)
Programa de Prevención de la Violencia	01-jun	Ciudad de México, México (virtual)

Actividades de difusión de la ciencia y la tecnología, 2021 Cuadro 4.32

Nombre de la actividad / Entidad Universitaria	Fecha	Lugar
Una cita con la Biblioteca Nacional de México: Actualidad y porvenir de la historia del libro y la edición tras la pandemia	01-abr	Ciudad de México, México.
La perspectiva de género en el Consejo de Cooperación Económica del Pacífico (PECC-MX)	01-ene	Ciudad de México, participación en línea.
El giro de vuelta de la política exterior de Estados Unidos. Los desafíos y las prioridades	01-oct	Ciudad de México. México.
La importancia del territorio en la Cooperación Internacional y sus vínculos con la economía social y solidaria	01-nov	Ciudad de México. México.
La vida y obra de Rosario Green	01-mar	Ciudad de México. México.
Derecho Constitucional Igualdad y No Discriminación	01-nov	Ciudad de México. Virtual
Derechos Humanos y las Tecnologías de la Información y Comunicación	01-oct	Ciudad de México. Virtual
Prevención del lavado de dinero y Ciberseguridad	01-oct	Ciudad de México. Virtual
Un día en la Corte	01-oct	Ciudad de México. Virtual
III Congreso Nacional e Internacional de Investigación en Trabajo Social: "Redes Temáticas de Investigación Social"	01-ago	Ciudad de Minatitlán, Veracruz
De turismo regional y religión: el caso de Jalostotitlán: Coronación de la Virgen de la Asunción (José D´Mendoza Valtierra, 1948)	01-sep	Ciudad de Puebla, Puebla
El derecho a la vivienda urbana en un docudrama universitario de la década de los setenta: Iztacalco, campamento 2 de octubre (Alejandra Islas, 1976-1978)	01-sep	Ciudad de Puebla, Puebla
IV Coloquio de Investigaciones sobre Mujeres y Perspectiva de Género	01-mar	Ciudad de Zacatecas, Zacatecas, México
Acercamiento a las representaciones sociales de la ciencia y los científicos en estudiantes universitarios	01-nov	Ciudad Guzmán, Jalisco, México, virtual
8va. Semana del Instituto de Ciencias Sociales y Administración	01-mar	Ciudad Juárez Chihuahua
Presentación del libro conflicto y cambio constitucional en América latina, su comparación mediante fuzzy sets qca	01-jun	Ciudad Juarez, México, Virtual
3er encuentro-taller Descolonialidad del poder. Homenaje a Aníbal Quijano	01-ago	Ciudad Universitaria, CDMX
Seminario permanente de Análisis Político de América latina y el Caribe Eduardo Ruiz Contardo.	01-oct	Ciudad Universitaria.
Comentarista en el panel Que podemos esperar de la política exterior impulsada por el gobierno de Biden	01-jul	ClaCSO y UDG-DEIla
Covid, pandemia y vida cotidiana en estudiantes de Ciencias Sociales de la Universidad de Guadalajara	01-ago	Coatzacoalcos-Minatitlán, Veracruz México
Mujeres, acoso sexual, violencia y vida cotidiana. Testimonios.	01-ago	Coatzacoalcos-Minatitlán, Veracruz México
Los clubes de reedición amateur: una mirada desde la economía *misfit*	01-abr	Colima
Curso-taller Introducción al estudio de las tradiciones discursivas	01-mar	Colima, Colima
Rutas críticas en las Ciencias Sociales. El oficio de la investigación,	01-ago	Colima, Colima
Vinculación de la docencia y la investigación en la Licenciatura en Geografía, Universidad de Guadalajara	01-oct	Colima, Colima
XXIV Congreso Nacional de Geografía, Colima 2020	01-oct	Colima, Colima
Epidemiología de la mortalidad por cáncer en México por municipio, 2010-2017	01-oct	Colima, Colima (Virtual)
Mortalidad por cáncer de piel en México y su relación con la exposición solar directa y servicios de salud, 2010-2017	01-oct	Colima, Colima (Virtual)
La Postura de Asia Pacífico frente al cambio climático	01-dic	Colima, Colima. México
Colombia IV Reinventing ELT practices to meet the needs of the New Normal	01-may	Colombia (Virtual)
DAAD-Sommerschcool Univ. Colonia: Nacer allá, vivir aquí. Escritores latinoamericanos en Alemania y España	01-sep	Colonia, alemania
Nacer allá, vivir aquí. Escritores latinoamericanos en Alemania y España	01-ago	Colonia, alemania, sesión virtual
Actores locales y extra locales en la construcción del patrimonio turístico en la región del Paisaje Agavero	01-nov	Coloquio Virtual (Internacional)
La Pragmática Fragmentada: enfoques múltiples	01-mar	Coloquio virutal.
Participación en el conversatorio	01-feb	Colotlán, Cu-Norte. Foro virtual
Presentación del libro "Santa María de los Ángeles. Estudio histórico-antropológico de un municipio jalisciense"	01-abr	Colotlán, Jalisco
II Coloquio Tribunais e Cultura Jurídica na América latina, entre o antiguo régimen de la modernidad: 200 años do Tribunal da Relação de Pernambuco./ II Coloquio de Tribunales y Cultura Jurídica en América latina, entre el antiguo régimen y la modernidad: 20	01-nov	Comisión de gestión y conservación de la memoria del Tribunal de Justicia de Pernambuco/ Escuela Judicial de Pernambuco
Some remarks on the Mexican essay	01-jun	Conexión virtual con estudiantes de maestría de Bielefeld, alemania.
"Un acercamiento a cuatro poetas españoles contemporáneos: Pere Gimferrer, Eduardo Haro Ibars, Leopoldo María Panero y Ana Rossetti",	01-jun	Conferencia virtual a través de Microsoft Teams
Comité para honrar la memoria de Jaliscienses Ilustres	01-ene	Congreso del Estado de Jalisco

Actividades de difusión de la ciencia y la tecnología, 2021 Cuadro 4.32

Nombre de la actividad / Entidad Universitaria	Fecha	Lugar
Estrategias comunitarias y defensa de la vida frente a la pandemia: cuerpo, territorio, espiritualidad	01-may	Congreso virtual
Comentarista de avances de investigación de alumnos de posgrado	01-oct	Congreso Virtual (Internacional)
Consumir un paisaje imaginado por el cine y la televisión: Tequila, tequila y turismo	01-jun	Congreso Virtual (Internacional)
Guadalajara y su área de influencia turística: un territorio elástico de destinos posicionados y lugares poco conocidos.	01-oct	Congreso Virtual (Internacional)
Moderadora Mesa 5: Urbanismo e impactos socioterritoriales del turismo	01-oct	Congreso Virtual (Internacional)
Fenómenos y procesos sociales en un mundo globalizado	01-nov	Consorcio de Universidades Meixcanas. CUMEX. Modalida virtual.
49 aniversario de la Facultad de Trabajo Social de la UJED	01-mar	Conversatorio virtual
La policía mexicana a debate a propósito de Una película de policías	01-dic	Conversatorio virtual. https://www.facebook.com/cinesociedades/videos/575957956814377
Desarrollo de Contenidos Teóricos del Micro curso Igualdad de Género Prevención del Acoso y Hostigamiento	01-may	Coordinación General Académica y de Innovación y la Coordinación de Desarrollo Académico
Conferencista en el Bachillerato No. 18 de la Universidad de Colima.	01-nov	Coquimatlán, Colima, vía Google Meet
Juventud y cultura política en México	01-sep	Córdoba, Argentina (vía remota).
En los círculos del infierno. Violencia y degradación de los presos de la penitenciaría jalisciense Antonio Escobedo durante la posrevolución mexicana	01-oct	Córdoda, Arg., en línea
Las enseñanzas del COVID-19 frente al cambio climático: el caso de México	01-mar	Corea del Sur
Organización congreso SIUMA	01-ene	CUAAD
Coloquio de cuerpos académicos (CCAs) 2021 realizado de forma virtual	01-jul	CUCEA Virtual
Coordinación del V Foro Internacional de Lengua y Literatura Hispánicas	01-nov	CUCSH
V Seminario permanente de Investigación inter cuerpos académicos	01-jul	CUCSH
El machismo y su práctica en la vida cotidiana desde la visión de las mujeres de 18 a 30 años en la colonia Jalisco 1ra sección.	01-jun	CUCSH Belenes
La pandemia COVID-19: Punto de ruptura ventana de oportunidad y vida social	01-jul	CUCSH Belenes
La pandemia COVID-19: Punto de ruptura ventada de oportunidad y vida social	01-jul	CUCSH Belenes
Proceso de Reinserción de los migrantes en proceso de refugio en la organización FM4 paso libre	01-jun	CUCSH Belenes
V Seminario Permanente de Investigación	01-jul	CUCSH Belenes
"La Pandemia COVID-19: Punto de ruptura, ventana de oportunidad y vida social".	01-jul	CUCSH Belenes y vía virtual por plataforma Zoom
Organizado Conversatorio titulado Desarrollo Social desde el enfoque centrado en la persona	01-sep	CUCSH campus belenes
Coloquio Inaugural de Estudios Críticos del Lenguaje	01-sep	CUCSH- Virtual
Literaturas en Contexto en el Coloquio Inaugural de Estudios Críticos del Lenguaje	01-sep	CUCSH- Virtual
Historias locales en tramas nacionales: escuela y estado en Betania en el segunda mitad del siglo XX	01-oct	CUCSH, UDG, Campus Belenes
XII Coloquio Internacional. Mesa 1	01-jun	CUCSH-Universidad de Guadalajara. Sede Virtual
Nuevas perspectivas del fantástico latinoamericano	01-abr	Cuernavaca , Morelos, México
Alzheimer Familiar de Inicio Temprano en los altos de Jalisco	01-abr	CU Lagos
Imperialismo y emancipación: de la hispanofobia a la yankefobia	01-dic	CULIACÁN, Sinaloa, MÉXICO
El registro de las sociedades indígenas y sus lenguas en las zonas Transtarasca, Caxcana y Nayarita. 1525-1550	01-ago	CU-Norte (en línea)
Networked Japanese Investment in Mexico's Automotive Sector: Cooperation, Small-and-Medium-Sized enterprises and Challenges Under the USMCA	01-abr	Dallas, Texas, Estados Unidos. en línea
II Congreso internacional políticas sociales y estratégicas innovadoras en el trabajo social la Intervención desde la terapia familiar	01-nov	CUCSH- Virtual
Lectora en el Coloquio de Avances de Investigación. Verano 2021	01-sep	CUCSH- Virtual
VII Coloquio de Otoño: Estudios de las antigüedad clásica	01-dic	CUCSH- Virtual
La importancia de La escala local para La implementación de La Agenda 2030	01-abr	Departamento de Estudios del Pacífico
Foro de sustentabilidad y medio ambiente	01-abr	Departamento de Estudios del Pacífico. Universidad de Guadalajara
Sustentabilidad y medio ambiente	01-may	Departamento de Estudios del Pacífico. Universidad de Guadalajara
Entrar a la cárcel: ¿es posible la educación en el encierro?	01-sep	Departamento de Estudios en Educación - CUCSH - Universidad de Guadalajara
Avances en la evaluación de la competencia de razonamiento estadístico en estudiantes de la licenciatura de la UdeG	01-oct	Departamento de Estudios en Educación. CUCSH. Modalidad virtual.

Actividades de difusión de la ciencia y la tecnología, 2021 Cuadro 4.32

Nombre de la actividad / Entidad Universitaria	Fecha	Lugar
Coordinador del Taller de Redefinición y Consolidación de los Ejes de Investigación del DEIIa	03-ago	Departamento de Estudios Ibéricos y latinoamericanos del Centro Universitario de Ciencias Sociales y Humanidades
El discreto encanto del plagio. ¿las comillas hacen la diferencia?	01-abr	Departamento de Estudios Internacionales / UdG
El registro de las sociedades indígenas y sus lenguas en el Occidente de México al momento de la Conquista	01-may	Departamento de Estudios Socio Urbanos (en línea)
La supervisión del superior jerárquico en La policía mexicana	01-jul	Departamento de Estudios Sociourbanos
Organizador XV Aniversario de la Licenciatura en Antropología	01-oct	Departamento de Historia
Coloquio: Avances de Tesis de la Licenciatura en Antropología	01-jul	Departamento de Historia CUCSH-UdeG
XV Aniversario de la Licenciatura en Antropología	01-oct	Departamento de Historia CUCSH-UdeG
El Despertador Americano: una historia en seis entregas	01-sep	Departamento de Historia. CUCSH
11 Coloquio de Proyectos de Investigación de Estudiantes de Letras Hispánicas	01-jun	Departamento de Letras (virtual)
Lectora y Comentarista	01-dic	Departamento de Letras (virtual)
11 Coloquio de Proyectos de investigación de estudiantes de la Licenciatura en Letras Hispánicas	01-jun	Departamento de Letras / UdG
12 Coloquio de Proyectos de investigación de estudiantes de la Licenciatura en Letras Hispánicas	01-dic	Departamento de Letras / UdG
12 Coloquio de Proyectos de investigación de estudiantes de la Licenciatura en Letras Hispánicas	01-nov	Departamento de Letras / UdG
3er. Coloquio inter-semestral de estímulos a la investigación para estudiantes de la Lic. en Trabajo Social	01-jun	Departamento de Trabajo Social
IV Seminario Permanente de Investigación	01-jul	Departamento de Trabajo Social
La Pandemia COVID-19: Punto de ruptura, ventana de oportunidad y vida social	01-jul	Departamento de Trabajo Social
Propuesta Metodológica para la Intervención del Trabajador Social con familias: la voz de los académicos en confinamiento	01-jul	Departamento de Trabajo Social
Trabajo Colaborativo de los CA UdeG-CA-547, UdeG-CA-629, UdeG-CA-661, UdeG-CA-903 y UdeG-CA-1095	01-jul	Departamento de Trabajo Social
Dilemas de la ética profesional	01-jun	Depto. Trabajo Social. Universidad de Guadalajara. Virtual
Modalidades de titulación	01-jun	Depto. Trabajo Social. Universidad de Guadalajara. Virtual
Seminario de atención individualizada" en el tema "Modelo sistémico" llevado a cabo durante el calendario 2021A	01-jun	Depto. Trabajo Social. Universidad de Guadalajara. Virtual
Curso de Inducción para los alumnos de Primer Ingreso de la Licenciatura en Trabajo Social Ciclo 2021 B, realizado del 10 al 12 de agosto de 2021	01-ago	Depto. Trabajo Social. Virtual.
La publicidad de automóviles en La prensa tapatía	01-may	DESU
Desde la peri urbanidad	01-dic	DESU-Virtual
El entorno educativo y familiar: desafíos frente a la pandemia	01-jul	Deto. de T.S. CUCSH Belenes Plataforma Zoom
Impacto de la pandemia en el mundo de trabajo, abordaje desde la óptica del Trabajo Social	01-jul	Deto. de T.S. CUCSH Belenes Plataforma Zoom
Formación e Investigación en Posgrados CONACyT	01-jun	Dirección de Posgrado, CONACyT (virtual)
Conferencia Proyecto de Investigación: Desde la periurbanidad	01-oct	Doctorado en Ciudad, Territorio y Sustentabilidad-Seminario de Investigación IX
Lo que la pandemia nos dijo sobre la educación	01-jun	Ecuador
Seminario Población, Territorio y movilidad humana	01-oct	Ecuador
La ciencia como Bien Común	01-nov	Ecuador virtual
Plan de Acción Climática Municipal de Tonalá, Jalisco	01-nov	CUCSH- Virtual
Derecho a una vida libre de violencia	01-jul	Consulado de Colombia
Caesla 2021 uqroo la taxonomía de bloom y sus implicaciones en la enseñanza	01-sep	Virtual
CIIEM 2021 "La influencia de la fonología y la fonética en el aprendizaje del idioma inglés"	01-may	Virtual
How to make elt more user and teacher friendly	01-mar	Virtual
Coloquio Nacional A cien años de la muerte de Ramón López Velarde y del surgimiento de las vanguardias literarias en México	01-sep	Virtual
Ciclo de conferencias Literatura de Género en México. Septiembre a noviembre de 2021. 4 Conferencias	01-sep	Virtual
III Coloquio Internacional de Literatura Mexicana del Norte	01-oct	Virtual
Stratetgies that work: internacionalization and teaching empowerment	01-mar	Virtual
"El baile de los 41" (2020), remediando miradas en torno a la homosexualidad en busca de la generación de un canon conmemorativo	01-dic	Virtual
"La trayectoria del GT de Teoría y Metodología de La Comunicación de aLaIC: datos para un análisis auto-reflexivo"	01-nov	Virtual
A 10 años de la reforma constitucional de derechos humanos.	01-jun	Virtual
Comunicación y desafíos profesionales desde una perspectiva sociocultural	01-oct	Virtual

Actividades de difusión de la ciencia y la tecnología, 2021 Cuadro 4.32

Nombre de la actividad / Entidad Universitaria	Fecha	Lugar
Desarticulación y desintegración de la investigación académica y la formación universitaria en Comunicación en América latina: una visión personal y en memoria de Jesús Martín Barbero	01-jul	Virtual
El juez mexicano de la boca muda a la construcción del derecho	01-sep	Virtual
El rizoma en el cine latinoamericano	01-abr	Virtual
Estado del arte de la investigación en la enseñanza de lenguas extranjeras en el Estado de Jalisco	01-dic	Virtual
Heurísticas socioculturales en tiempos de pandemia y de descrédito de la comunicación y de la ciencia	01-ago	Virtual
Historia y prospectiva de la comunicación en tiempos de pandemia y de descrédito de la ciencia	01-oct	Virtual
La diplomacia local como herramienta del desarrollo territorial en el marco del programa de Internacionalización de Ciudades	01-abr	Virtual
La producción social de sentido sobre la producción social de sentido: de un marco epistemológico a un modelo metodológico mediado por La metainvestigación	01-dic	Virtual
Moderador Conferencia de Inicio de Cursos 2021A: Paradiplomacia y doble periferia: condicionamientos y características de la cooperación transfronteriza	01-mar	Virtual
Participación en el conversatorio Historia Sociocultural de los medios en Iberoamérica	01-nov	Virtual
Participación en el panel “Meios e mediações - O legado de Martín-Barbero para la comunición latino-americana”	01-jun	Virtual
Participación en la “Mesa latinoamericana”	01-nov	Virtual
Participación en el Panel de Homenaje a Jesús Martín Barbero	01-oct	Virtual
Propedéutico: Los desastres biológicos: una análisis desde la salud ambiental.	01-may	Virtual
Semana Internacional del Cerebro El Cerebro Social	01-mar	Virtual
Co-construyendo la cortesía lingüística en México	01-nov	En linea -- Chetumal, Quintana Roo.
Women in Tech	01-mar	En línea con el comité organizador Wit Edición 2021
Zapopan Ciudad Incluyente	01-feb	En línea dentro de la plataforma del Programa Somos Zapopan
Webinar UdeG	01-mar	En línea transmitido por canal 44 y webinars udg
Nos-Sumamos Proceso Electoral en condiciones de Igualdad	01-mar	En Línea transmitido por el IEPC Jalisco
IV Coloquio Nacional sobre Pensamiento Novohispano Filosofía, arte e Historia	01-oct	En línea, sede UAMEX
XX Congreso Internacional de Filosofía	01-ene	En línea, sede UASLP
¿Han servido las TIC para la enseñanza-aprendizaje del japonés básico durante la pandemia?	01-sep	En línea.
Retos en la enseñanza-aprendizaje del japonés durante la pandemia	01-oct	En línea.
Webinar Internacional de Estudios sobre Japón, en el marco del 5º Aniversario del Centro de Estudios Japoneses. (14, 21 y 28/10/2021)	01-oct	En línea.
El retorno a la casa paterna en tiempos de confinamiento: la inversión amorosa de roles en el marco del XI Congreso Inter. Terceros Incluidos: de vacunas y antídotos en la cultura mexicana UC, Santa Bárbara y FILEy (Feria Int. Yucatán)	01-abr	MEET a causa de confinamiento
Taller del libro álbum en trabajo colaborativo con Estudiantes de LLH ySEP, Jalisco-recrea-Dirección Gral de programas estratégicos y la dirección de ciencias exactas y habilidades mentales	01-abr	MEET a causa de confinamiento
Mesa: Turismo y desarrollo local	01-nov	Encuentro Virtual (Internacional)
Responsabilidad Turística Digital	01-jul	Encuentro Virtual (Internacional)
VI Coloquio Red de Archivos de Lenguas México	01-nov	Ensenada, Baja California, México
Bases teóricas de la conducta adictiva.	01-may	Ensenada, Baja California, México (en línea)
Mercado de Trabajo y género en la pandemia del Covid-19	01-ago	España
Caracterización arqueométrica del engobe blanco de la cerámica arqueológica del valle de Toluca, México	01-nov	Estado de México, México
LASA. Crisis global, desigualdades y centralidad de la vida	01-may	Estados Unidos
Congreso Internacional de Formadores en la enseñanza de Lenguas	01-jul	Evento en Línea
Congreso Internacional de Lenguas Extranjeras	01-jun	Evento en Línea
Primer Congreso Internacional en Investigación Docente	01-sep	Evento en Línea
Una retórica de la violencia. Necroescrituras en Temporada de huracanes de Fernanda Melchor	01-sep	Evento en Línea
Lo Simbólico como Espacio de Contención de una Profesión Feminizada: el Trabajo Social.	01-jun	Evento en Línea
Mujeres, Género y Trabajo Social. Posibilidades o imposibilidades en la gestión para el Desarrollo en México. Siglo XXI	01-jun	Evento en Línea
“Teoría crítica feminista desde la negatividad”	01-nov	Evento en Línea

Actividades de difusión de la ciencia y la tecnología, 2021 Cuadro 4.32

Nombre de la actividad / Entidad Universitaria	Fecha	Lugar
Comentarista de libro en XXXIV Congreso Anual de la AMEI	01-oct	Evento virtual
Instituciones democráticas en México	01-may	Evento en Línea
Instituciones democráticas en México	01-nov	Evento virtual
Las universidades públicas como actores internacionales: el caso de La Universidad de Guadalajara y su incidencia en la internacionalización del Estado de Jalisco	01-dic	Evento virtual
El cine de luchadores	01-nov	Evry, Francia
La geopolítica en la Cooperación. El tema migratorio centroamericano como condicionante de la relación México-EE.UU	01-may	Facultad de Historia. UMSNH. Morelia, Michoacán. México
Diálogo entre pares: Educación virtual. Estrategias Pedagógicas y Didácticas para las Artes	01-nov	Facultad de Música y Artes, Universidad Autónoma de Tamaulipas ONLINE
Presentación de revista Luvina 105	01-dic	Feria Internacional del Libro de Guadalajara
Presentación de Sendero de suicidas de Rubén Rivera	01-dic	Feria Internacional del Libro de Guadalajara
XXIII Coloquio de Historia México-Perú	01-dic	Fil Académica
XXX Seminario sobre la enseñanza de Lenguas Extranjeras FIL	01-nov	FIL Guadalajara, Jalisco, México
La diplomacia local como herramienta de desarrollo territorial	01-abr	Foro virtual
Ponencia: ¿de qué hablan estudiantes de la Licenciatura en Biología (CUCBA-U de G)?	01-sep	Foro virtual en plataforma Facebook - live
Encuentro de la Ciencia y la tecnología CUCBA 2021; Coautora del Cartel Divulgación de las Cs Biológicas en la Esc. Justo Sierra	01-dic	Foro virtual en plataforma google meet
Ponencia: la polifonía de la investigación social, en salud y medio ambiente	01-may	Foro virtual en plataforma google meet
Taller de capacitación para la implementación de encuestas de servicios turísticos en el Parque Nacional Huatulco, Oaxaca	01-sep	Foro virtual en plataforma google meet
Miércoles de mujeres en la historia de Jalisco	01-sep	Gdl, plataforma virtual del INAH
Social protection and coalitions in Korea: lessons for latin America	01-sep	Ginebra, Suiza (vía virtual)
Organizadora de la Verbena de las Ciencias Sociales. 2021 A	01-jun	Google Meet
Coordinadora en el evento la perspectiva de género en el Trabajo Social-2021 B	01-nov	Google Meet-
La Reconceptualización de La Familia desde el Trabajo Social como producto de los procesos discursivos - 2021 B	01-ago	Google Meet- Guadalajara, Jalisco-México
Movilidad Estudiantil-2021 A	01-feb	Google Meet- Zapopan, Jalisco; México
1 Dictamen de articulo para la Revista Internaciones 22/11/2021	01-nov	Guadalajara
Aquí estamos: experiencias cinematográficas desde miradas LGBTTTIQ+	01-jun	Guadalajara
Crisis ambiental y comunicación	01-nov	Guadalajara
Debates sobre el Colonialismo Interno	01-nov	Guadalajara
Definiciones, usos y perspectivas epistemológicas en el abordaje de la Cultura Digital. Una revisión de la producción iberoamericana reciente	01-mar	Guadalajara
Desmantelando mitos, la sexualidad desde un punto de vista diverso y desestereotipado	01-may	Guadalajara
Economía Digital (2021)	01-feb	Guadalajara
Economía digital ¿qué puede un bit? Datos y algoritmo como relación social	01-feb	Guadalajara
Entrevista concedida en canal de youtube, Noticiero Científico y Cultural Iberoamericano	01-mar	Guadalajara
Especialidad y territorialidad de la violencia de género contra las mujeres (proyectos de radiografía y cartografía de la violencia de género del Instituto Municipal de las Mujeres Zapopanas para la Igualdad Sustantiva	01-ago	Guadalajara
Estrategias simbólicas de construcción del tiempo	01-oct	Guadalajara
Feminismo y Estado	01-dic	Guadalajara
Flexibilidad metodológica: estrategias de investigación frente a una contingencia sanitaria	01-feb	Guadalajara
La Casta Dalit en India: Voces de Mujeres en Resistencia	01-mar	Guadalajara
La enseñanza virtual en Las ciencias sociales, alternativas para problemas emergentes	01-may	Guadalajara
La escuela y Facebook	01-abr	Guadalajara
La pandemia ante el espejo: reflexiones y nuevos paradigmas en La Cátedra Latinoamericana Julio Cortázar	01-mar	Guadalajara
La problematización (en investigación)	01-feb	Guadalajara
La protesta y La insumisión feminista en Jalisco	01-oct	Guadalajara
Más allá del cumplimiento de la paridad electoral ¿dónde queda la agenda de género en el proceso electoral del 2021?	01-jul	Guadalajara
Mesa de análisis: Protocolo de atención y sanción de la violencia de género de la UdeG	01-mar	Guadalajara
Mesa de diálogo	01-nov	Guadalajara
Mesa Internacional: Somos la Generación del cambio: Mujeres Dalit por el mundo	01-mar	Guadalajara
Monumentos y su intervención pública	01-oct	Guadalajara

Actividades de difusión de la ciencia y la tecnología, 2021 Cuadro 4.32

Nombre de la actividad / Entidad Universitaria	Fecha	Lugar
Mujeres y Literatura	01-sep	Guadalajara
Panelista Panel Relaciones Internacionales 2021	01-mar	Guadalajara
Presentación de la sección Netflix y la transnacionalización de la industria audiovisual	01-jul	Guadalajara
Presentación de libro: ensayo sobre el sistema político electoral en Jalisco: algunos problemas	01-may	Guadalajara
Presentación del séptimo número de la Revista alofonía	01-sep	Guadalajara
Puro Drama. Diálogos sobre Antígona González y Otelo	01-oct	Guadalajara
Reconstruyendo con nosotras la Universidad	01-feb	Guadalajara
Reflexiones en torno a los protocolos contra el hostigamiento y acoso sexual	01-mar	Guadalajara
Regímenes de visibilidad y resistencias a la educación vigilada	01-dic	Guadalajara
Restaurar los ecosistema y las formas de pensar y hacer.	01-jun	Guadalajara
Un año de Pandemia en América latina: un balance	01-jun	Guadalajara
Voces por la paz	01-sep	Guadalajara
XIV Coloquio de Avances de Tesis	01-jun	Guadalajara
XV Coloquio de Avances de Tesis	01-ene	Guadalajara
Actores y procesos de la patrimonialización: miradas cruzadas entre las Américas y Europa 2021	01-nov	Guadalajara - Montpellier
Los nuevos empleos de los jóvenes en Jalisco. El caso de los repartidores de comida	01-sep	Guadalajara (evento virtual)
Encuentro Avancesde investigación:acercamientos, problemas y resultados	03-ago	Guadalajara , Jalisco (CUCSH belenes)
Patrimonio cultural. Estudio de caso la Benemérita Universidad de Guadalajara en su conformación como promotora cultural	01-nov	Guadalajara ,Jalisco.
XI Congreso Nacional de la AMET El trabajo en México ante la 4ta. Transformación y encuentro PrealaST2021	01-nov	Guadalajara ,Jalisco.
Etnografía en contextos digitales	01-abr	Guadalajara / Bielefeld
Publicar en revistas científicas indexadas	01-mar	Guadalajara / Bielefeld
Mesa de Diálogo "la Sociedad en el Antropoceno: Perspectivas desde las Humanidades y la Educación	01-feb	Guadalajara / CDMX
Seminario Interno de Investigacion del DEMM	01-may	Guadalajara en modalidad virtual
Coloquio avances de tesis	01-jul	Guadalajara en modalidad virtual
Primer encuentro de Arqueología de la Universidad de Guadalajara	01-nov	Guadalajara en modalidad virtual
La Argumentacion en ciencias sociales	01-sep	Guadalajara Jalisco
La pandemia COVID 19: Punto de ruptura, venta de oportunidades y vida social	01-jul	Guadalajara Jalisco
Trabajos sociodigitales y juventudes. Lo nuevo en lo viejo y lo viejo en lo nuevo	01-nov	Guadalajara Jalisco
XV Edición de la Catedrá CUMEX	01-nov	Guadalajara Jalisco
Conversatorio Geográfico sobre Límites Territoriales	01-nov	Guadalajara Jalisco
Elementos políticos y sociales del movimiento independiente de la América (Nueva España-hoy México)	01-nov	Guadalajara Jalisco
Encuentro latinoamericano y del Caribe	01-nov	Guadalajara Jalisco
Jornadas Académicas	01-oct	Guadalajara Jalisco
Seminario Internacional: Aportes teóricos para la compresión de América latina como región hoy	01-nov	Guadalajara Jalisco
Curso/taller docencia con perspectiva de derechos humanos: guía práctica para enseñanza de los derechos humanos dentro y fuera del aula (proinnova)	01-dic	Guadalajara Jalisco
Taller de diseño de actividades interactiva en html5 (h5p) (proinnova)	01-jul	Guadalajara Jalisco
Tercer encuentro Literario Bibliotecas en la Biblioteca	01-nov	Guadalajara Jalisco
Del contrabando a la desaparición forzada, el noreste mexicano ayer y hoy	01-jun	Guadalajara Jalisco
Inversión japonesa en México	01-abr	Guadalajara Jalisco
Coordinación del Comité Organizador del VI encuentro de Literaturas en Lenguas Originarias de América, FIL de Guadalajara 2021	01-dic	Guadalajara Jalisco
La dialéctica de La unidad y La diferencia	01-nov	Guadalajara Jalisco
XI encuentro Nacional de la AMET	01-nov	Guadalajara Jalisco
Estudios de antigüedad clásica	01-nov	Guadalajara Jalisco
VIII coloquio avances de investigación generación 2018-2022	01-dic	Guadalajara Jalisco
Delito y castigo en Uruguay (1907-1934)	01-jul	Guadalajara, Jal.
Diseño de una estrategia pedagógica para la autorregulación lectora	01-oct	Guadalajara, Jal.
El fantástico Raffles mexicano	01-feb	Guadalajara, Jal.
Evaluación del Riesgo por Tornados en México: un enfoque basado en SIG	01-nov	Guadalajara, Jal.

Actividades de difusión de la ciencia y la tecnología, 2021 Cuadro 4.32

Nombre de la actividad / Entidad Universitaria	Fecha	Lugar
Festival de altares de Muertos	01-nov	Guadalajara, Jal.
III Coloquio las otras historias. Marginalidad, transgresión, justicia y control social en México	01-jun	Guadalajara, Jal.
Pandemia, dificultades, oportunidades, y aprendizaje en la educación superior	01-sep	Guadalajara, Jal.
Reto para la formación de investigadores educativos	01-oct	Guadalajara, Jal.
La banda del auto Ford. Discurso judicial e imaginarios de una banda de Ladrones en La prensa tapatía (1915-1920)	01-jun	Guadalajara, Jal. en línea
Estrés académico, ansiedad y depresión asociados con la dinámica familiar de los estudiantes de Trabajo Social en tiempos de la pandemia COVID-19	01-jul	Guadalajara, Jal. Méx
Aportaciones del Arqueólogo Otto Schöndube Baumbach en las investigaciones del Proyecto Arqueológico Cuenca de Sayula	01-feb	Guadalajara, Jal. Zoom
Homenaje a Otto Schöndube B	01-feb	Guadalajara, Jal. Zoom
Nuestras cosmovisiones	01-jul	Guadalajara, Jal. Zoom
Seminario Interno Dpto. Estudios Mexicanos y Mesoamericanos	01-jun	Guadalajara, Jal. Zoom
VI Coloquio de Arqueología de Michoacán y zonas vecinas	01-nov	Guadalajara, Jal. Zoom
Webposio de Arqueología del Occidente de México en el Postclásico Temprano	01-abr	Guadalajara, Jal. Zoom
Adquisición de L1-Náhuatl en un contexto dominado por el español	01-mar	Guadalajara, Jal., México
Presentación libro Azatatlán en el marco de la FIL 2021	01-dic	Guadalajara, Jaldalajara, Jal. Zoom
2020, año del COVID y ¿del cambio climático?	01-abr	Guadalajara, Jalisco
“Asia-Pacifico: retos nacionales, regionales y globales	01-nov	Guadalajara, Jalisco
“El crecimiento demográfico en la alcaldía mayor de Sayula, siglos XVI y XVIII"	01-sep	Guadalajara, Jalisco
“Homenaje póstumo al Mtro. Otto Schöndube Baumbach”	01-feb	Guadalajara, Jalisco
1er encuentro de Arqueología de la Universidad de Guadalajara	01-nov	Guadalajara, Jalisco
3er. Coloquio de avances de Investigación generación 2018-2022	01-jun	Guadalajara, Jalisco
4° Retreat de profesores de la Maestría en Literacidad	01-ene	Guadalajara, Jalisco
5° Retreat de profesores de la Maestría en Literacidad	01-dic	Guadalajara, Jalisco
Aníbal Quijano	01-ago	Guadalajara, Jalisco
Café Político	01-nov	Guadalajara, Jalisco
China en la Esfera de la Economía Global del Siglo XXI	01-abr	Guadalajara, Jalisco
Coloquio Presente, pasado e importancia de los pueblos indígenas en Jalisco y en centro Occidente	01-oct	Guadalajara, Jalisco
Coloquio Avances de Investigación de la Maestría en Ciencia Sociales	01-ene	Guadalajara, Jalisco
Coloquio Avances de Investigación de la Maestría en Gestión y Desarrollo Social	01-jul	Guadalajara, Jalisco
Coloquio Bicentenario de la Consumación de la Independencia 2021	01-jun	Guadalajara, Jalisco
Conversatorio: “la formación de masa crítica para la literacidad”	01-sep	Guadalajara, Jalisco
Conversatorio: Desarrollo Social desde el enfoque centrado en la persona	01-sep	Guadalajara, Jalisco
Crisis civilizatoria, Estado mexicano y luchas por la vida: voces zoques	01-sep	Guadalajara, Jalisco
Cuando el COVID 19 y la virtualidad nos pusieron de cabeza	01-nov	Guadalajara, Jalisco
Demografía y Mercado de Trabajo	01-nov	Guadalajara, Jalisco
Desafíos y horizontes del proceso electoral en Ecuador	01-may	Guadalajara, Jalisco
Desarrollo de actitudes favorables a la construcción de una cultura de paz, ciudadanía y convivencia	01-sep	Guadalajara, Jalisco
Desencanto por la Democracia y crisis del Estado de Derecho en latinoamérica	01-nov	Guadalajara, Jalisco
Dictamen a artículo en Revista Letras Históricas	01-oct	Guadalajara, Jalisco
Difusión de la Cultura de Seguridad Nacional	01-oct	Guadalajara, Jalisco
Diseño de actividades interactivas basadas en html (h5p)	01-jul	Guadalajara, Jalisco
Diseño de materiales educativos digitales	01-abr	Guadalajara, Jalisco
Docencia con perspectiva de derechos humanos: guía práctica para la enseñanza de los derechos humanos dentro y fuera del aula	01-dic	Guadalajara, Jalisco
El mito del mandato de masculinidad	01-abr	Guadalajara, Jalisco
El reto de Asia pacífico entre el covid-19	01-abr	Guadalajara, Jalisco
Elaboración de reactivos	01-jun	Guadalajara, Jalisco
En consonancia con las legítimas potestades. Los franciscanos frente a la consumación de la independencia de México	01-sep	Guadalajara, Jalisco
Estrategias educativas para la atención a estudiantes neurodiversos en el contexto universitario	01-dic	Guadalajara, Jalisco
Estudios de la antigüedad clásica	01-nov	Guadalajara, Jalisco
Evaluación de proyectos Conacyt, pertenecientes al fondo fop07	01-dic	Guadalajara, Jalisco
III coloquio de avances de tesis Maestría historia de México (generación 2020-2022)	01-jun	Guadalajara, Jalisco
Interculturalidad, origen y lengua	01-ago	Guadalajara, Jalisco

Actividades de difusión de la ciencia y la tecnología, 2021 Cuadro 4.32

Nombre de la actividad / Entidad Universitaria	Fecha	Lugar
IV bienal Mario Vargas Llosa	01-sep	Guadalajara, Jalisco
La empatía histórica para La formación de formadores	01-may	Guadalajara, Jalisco
La inteligencia sobre La emociones	01-nov	Guadalajara, Jalisco
La presencia de china en Afganistán: más allá de una competencia por una hegemonía	01-sep	Guadalajara, Jalisco
La violencia de género en el ámbito educativo	01-dic	Guadalajara, Jalisco
Lecturas criticas de Rita Segato	01-jun	Guadalajara, Jalisco
Lingua fest 2021 ponencia y asistencia	01-nov	Guadalajara, Jalisco
Los nuevos empleos en las plataformas digitales: ¿trabajo colaborativo o precario? El caso de los choferes de UBER en Guadalajara	01-nov	Guadalajara, Jalisco
Pablo González Casanova	01-sep	Guadalajara, Jalisco
Persistencia del pensamiento indígena mesoamericano visto desde las prácticas y tradiciones cristianas: el caso de la ruta franciscana en Tlajomulco de Zúñiga, Jalisco	01-may	Guadalajara, Jalisco
Presentación de libro de poemas	01-nov	Guadalajara, Jalisco
Presentación de libro expresiones contemporáneas de los racismo en México	01-nov	Guadalajara, Jalisco
Reflexiones en torno a los 500 años de la conquista de México	01-oct	Guadalajara, Jalisco
Reflexiones en torno al bicentenario de la consumación de la independencia de México	01-oct	Guadalajara, Jalisco
Reunión anual de la unión geofísica mexicana 2021, edición 61	01-nov	Guadalajara, Jalisco
Seminario permanente de investigación 2021B	01-nov	Guadalajara, Jalisco
Seminario permanente de investigación 2021A	01-may	Guadalajara, Jalisco
Sensibilidad pedagógica ¿asociada a procesos de formación de investigadores en posgrado?	01-oct	Guadalajara, Jalisco
Terror transterrado: cine latino para público anglosajón	01-dic	Guadalajara, Jalisco
Violencia feminicida y mandato de masculinidad	01-may	Guadalajara, Jalisco
XI congreso nacional de la AMET "el trabajo en México ante la 4ta. Transformación	01-nov	Guadalajara, Jalisco
XXXV coloquio internacional de bibliotecarios	01-dic	Guadalajara, Jalisco
Mujeres, drogas y violencia. Perspectiva de neurociencias cognitivas.	01-nov	Guadalajara, Jalisco (en línea)
El discurso de pacientes para combinar distintas prácticas de salud de distintos modelos médicos para tratar sus padecimientos en Guadalajara	01-jul	Guadalajara, Jalisco (modalidad virtual)
La construcción de La identidad religiosa-ideológica desde la integración urbana en la comunidad de Santa Margarita, Zapopan	01-jul	Guadalajara, Jalisco (modalidad virtual)
La dieta en mujeres embarazadas de la ZMG según su posición sociocultural	01-jul	Guadalajara, Jalisco (modalidad virtual)
La experiencia de inserción Laboral de los cubanos que emigraron a Miami, Florida entre los años 2000 y 2017: un estudio generacional desde la perspectiva del transnacionalismo migrante y el enfoque de género	01-ene	Guadalajara, Jalisco (modalidad virtual)
3er foro internacional: derechos humanos, justicia y resiliencia	01-dic	Guadalajara, Jalisco (virtual)
Encuentro el futuro llama: diálogos urgentes	01-mar	Guadalajara, Jalisco (virtual)
II coloquio de avances de investigación	01-ago	Guadalajara, Jalisco (virtual)
A cien años de 'la suave patria'	01-may	Guadalajara, Jalisco / en línea
Diálogo cosmogónico	01-ene	Guadalajara, Jalisco México
El registro del habla en lo escrito: ejemplos de estilo directo en textos notariales en náhuatl.	01-mar	Guadalajara, Jalisco, Méx., virtual, plataforma Zoom
Rumbos insospechados de la antropología lingüística. El paisaje lingüístico en náhuatl como paso hacia la recuperación de la lengua originaria.	01-oct	Guadalajara, Jalisco, Méx., virtual, plataforma Zoom
Concordancia digital educativa	01-jul	Guadalajara, Jalisco, Mexico
¿Estamos seguros?	01-dic	Guadalajara, Jalisco, México
¿Inclusión o discriminación de la comunidad LGBTIQ+ en la comunidad universitaria?	01-may	Guadalajara, Jalisco, México
"Espacialidad y territorialidad de la violencia de género" (proyecto de radiografía y cartografía de la violencia de género)	01-ago	Guadalajara, Jalisco, México
"Mujeres y literatura"	01-sep	Guadalajara, Jalisco, México
1era. Reunión sobre cambio climático y transición energética en universidades públicas	03-ago	Guadalajara, Jalisco, México
Antropología ¿para qué?	01-ago	Guadalajara, Jalisco, México
Bienal Mario Vargas Llosa	01-nov	Guadalajara, Jalisco, México
Calendario tiempo de mujeres	01-dic	Guadalajara, Jalisco, México
Cartografía social del barrio de san Felipe de Jesús	01-abr	Guadalajara, Jalisco, México
Cátedra con Joumana Haddad	01-nov	Guadalajara, Jalisco, México
Cátedra con Julieta fierro	01-may	Guadalajara, Jalisco, México
Cátedra presencial con Eduardo Sáenz	01-dic	Guadalajara, Jalisco, México
Cátedra y seminario con Luz Aurora Pimentel	01-sep	Guadalajara, Jalisco, México
Ciro Murayama en la cátedra Cortázar	01-abr	Guadalajara, Jalisco, México
Coloquio Bicentenario de la Consumación de la Independencia	01-jun	Guadalajara, Jalisco, México

Actividades de difusión de la ciencia y la tecnología, 2021 Cuadro 4.32

Nombre de la actividad / Entidad Universitaria	Fecha	Lugar
Coloquio de avance de tesis, Doctorado en Ciencias Sociales 26/04/21	01-abr	Guadalajara, Jalisco, México
Coloquio de avances de investigación Dpto. de Estudios Socio Urbanos 2021	01-feb	Guadalajara, Jalisco, México
Coloquio en derecho laboral y corporativo	01-nov	Guadalajara, Jalisco, México
II coloquio de la maestría en ciencias sociales 2021A	01-jul	Guadalajara, Jalisco, México
Conferencia magistral en xi semana académica de letras para volar	01-abr	Guadalajara, Jalisco, México
Congreso internacional de teoría crítica	01-may	Guadalajara, Jalisco, México
Convención lidile XXVII: real life teaching: theory vs reality	01-abr	Guadalajara, Jalisco, México
Convención lidile XXVII: real-life teaching: theory vs reality	01-abr	Guadalajara, Jalisco, México
Convento e iglesia de Santa Teresa de Jesús en Guadalajara, Jalisco, 1695-1976	01-nov	Guadalajara, Jalisco, México
Conversatorio: Perú oportunidades y limitaciones del gobierno progresista de pedro castillo	01-nov	Guadalajara, Jalisco, México
Covid, pandemia y vida cotidiana, en estudiantes de ciencias sociales de la universidad de Guadalajara.	01-jul	Guadalajara, Jalisco, México
Cuestión de género	01-sep	Guadalajara, Jalisco, México
de la generación y a la z para comprender a los jóvenes	01-jul	Guadalajara, Jalisco, México
Ecos fil: la poesía amazónica peruana contemporánea	01-dic	Guadalajara, Jalisco, México
Eduardo Sáenz en la cátedra Julio Cortázar	01-mar	Guadalajara, Jalisco, México
El bicentenario de la consumación de la independencia	01-feb	Guadalajara, Jalisco, México
El pasajero de sí mismo	01-nov	Guadalajara, Jalisco, México
Festival francófono XVI	01-may	Guadalajara, Jalisco, México
Género para comprender la atención a la violencia en la educación virtual	01-abr	Guadalajara, Jalisco, México
Historia	01-abr	Guadalajara, Jalisco, México
Humedad aérea	01-dic	Guadalajara, Jalisco, México
III Coloquio de avances de tesis del Doctorado en Humanidades	01-jun	Guadalajara, Jalisco, México
Impactos de la pandemia en la salud mental de las personas en Latinoamérica	01-nov	Guadalajara, Jalisco, México
Implementation of edpuzzle to watch and learn.	01-abr	Guadalajara, Jalisco, México
Intervención pedagógica en el aula virtual sincrónica	01-oct	Guadalajara, Jalisco, México
La argumentación en ciencias sociales	01-ago	Guadalajara, Jalisco, México
La dependencia cinematográfica en América Latina y la conciencia del nuevo cine Latinoamericano	01-nov	Guadalajara, Jalisco, México
La pandemia ante el espejo: reflexiones y nuevos paradigmas	01-mar	Guadalajara, Jalisco, México
La poesía como una forma para desarrollar la lectoescritura	01-nov	Guadalajara, Jalisco, México
La práctica educativa en línea - docente-alumno-docente - durante un año de cuarentena por La pandemia-covid 19	01-jul	Guadalajara, Jalisco, México
Lección inaugural del doctorado en humanidades	01-feb	Guadalajara, Jalisco, México
Lectura crítica del planteamiento teórico sobre masculinidades de Rita Segato	01-abr	Guadalajara, Jalisco, México
Lecturas críticas de Rita Segato: violencia de género y feminismos	01-jun	Guadalajara, Jalisco, México
Lecturas vernáculas	01-nov	Guadalajara, Jalisco, México
Mediación tecno pedagógica universitaria basada en ambientes colaborativos (2021B)	01-oct	Guadalajara, Jalisco, México
Mesa de diálogo. alternativas sociales en contextos de intervención y violencia institucional en latinoamérica y el caribe	01-ago	Guadalajara, Jalisco, México
Mesa inaugural de diálogo 2021b: interculturalidad, origen y lengua.	01-ago	Guadalajara, Jalisco, México
Mesa inaugural del diálogo 2021a: unidad y diversidad en las humanidades: nuestras revistas	01-mar	Guadalajara, Jalisco, México
Mesas de diálogo sobre la pandemia	01-mar	Guadalajara, Jalisco, México
Micro curso: igualdad de género, prevención de acoso y hostigamiento	01-may	Guadalajara, Jalisco, México
Miembro del comité organizador de la iv bienal Mario Vargas llosa. CUCSH-FIL	01-sep	Guadalajara, Jalisco, México
Miembro del comité organizador del v foro de lengua y literatura hispánicas. Departamento de letras, UdeG	01-nov	Guadalajara, Jalisco, México
Moderación de mesa de trabajo	01-abr	Guadalajara, Jalisco, México
Moderador en la mesa 5 colonialidad y descolonialidad del poder	01-nov	Guadalajara, Jalisco, México
XVIII Semana internacional del urbanismo y medio ambiente 2021	01-mar	Guadalajara, Jalisco, México
No supe dónde quedó	01-mar	Guadalajara, Jalisco, México
Organización conferencia en cátedra	01-ene	Guadalajara, Jalisco, México
Peligros en las redes sociales	01-abr	Guadalajara, Jalisco, México
Personajes ilustres: literatos	01-oct	Guadalajara, Jalisco, México
Ponente sistema mundo moderno capitalista/colonial	01-nov	Guadalajara, Jalisco, México
Populismo, comunicación y covid-19. la respuesta del gobierno mexicano a la emergencia sanitaria	01-jul	Guadalajara, Jalisco, México

Actividades de difusión de la ciencia y la tecnología, 2021 Cuadro 4.32

Nombre de la actividad / Entidad Universitaria	Fecha	Lugar
Presentación de las abuelas en la literatura mexicana escrita por mujeres. Un estudio a sus cuerpos, sexualidades y subjetividades desde una perspectiva de género y narradoras millenials	01-sep	Guadalajara, Jalisco, México
Presentación de narradoras millenials	01-sep	Guadalajara, Jalisco, México
Presentación de libro coordinado por Silvia Quezada camberos	01-feb	Guadalajara, Jalisco, México
Primer coloquio de avances de investigación 2021 , maestría en educación y expresión para las artes	01-dic	Guadalajara, Jalisco, México
Primer coloquio sobre cultura y pensamiento virreinal	01-abr	Guadalajara, Jalisco, México
Primer conversatorio 2021, maestría en educación y expresión para las artes	01-jul	Guadalajara, Jalisco, México
Propuesta de intervención social para perevenor la violencia en jóvenes bachilleres mediante la aplicación de tecnologías.	01-oct	Guadalajara, Jalisco, México
Prueba de aptitud académica	01-jun	Guadalajara, Jalisco, México
Qué se siente ser un personaje de Juan Villoro	01-dic	Guadalajara, Jalisco, México
Reconfiguración mesoamericana del espacio socioterritorial vista a través de los bultos mortuorios: el caso del juicio inquisitorio contra Miguel Tlaylótlac	01-nov	Guadalajara, Jalisco, México
Retroalimentación en línea a propuestas presentadas durante las jornadas permanentes de reflexión sobre la enseñanza de la sociología	01-oct	Guadalajara, Jalisco, México
Seminario de investigación permanente 2021 Dpto. de Estudios Internacionales	01-dic	Guadalajara, Jalisco, México
Seminario del cuerpo académico Región Universitaria	01-nov	Guadalajara, Jalisco, México
Seminario internacional aportes teóricos para la comprensión de América Latina como región hoy	01-nov	Guadalajara, Jalisco, México
Seminario internacional vigencia del pensamiento de lenin: tres anclajes del pensamiento de lenin para entender el mundo del siglo XXI	01-abr	Guadalajara, Jalisco, México
Seminario internacional: aportes teóricos para la comprensión de América Latina como región hoy	01-nov	Guadalajara, Jalisco, México
Seminario internacional: aportes teóricos para la comprensión de América Latina como región hoy.	01-nov	Guadalajara, Jalisco, México
Seminario internacional: vigencia del pensamiento de lenin en la actualidad: a 151 años de su natalicio	01-abr	Guadalajara, Jalisco, México
Seminario permanente de investigación. Fenómenos urbanos. Religión, sociedad y políticas.	01-feb	Guadalajara, Jalisco, México
Seminario virtual la pandemia de la covid-19. Impactos y alternativas desde América Latina y el Caribe	01-ene	Guadalajara, Jalisco, México
Sensibilidad pedagógica ¿asociada a procesos de formación de investigadores en posgrado?	01-oct	Guadalajara, Jalisco, México
Sesión especial (se11) de la 3ra reunión de la sociedad mexicana de arqueometría del occidente: técnicas arqueométricas en México y Latinoamérica en el siglo XXI	01-nov	Guadalajara, Jalisco, México
Taller desarrollo de literacidad y alfabetización académica	01-jul	Guadalajara, Jalisco, México
Taller nuevas masculinidades	01-jun	Guadalajara, Jalisco, México
Tercer coloquio de avances de tesis de la décima generación	01-jun	Guadalajara, Jalisco, México
Tercer encuentro literario bibliotecas en la biblioteca (2021): de conquistas y conquista en la biblioteca.	01-dic	Guadalajara, Jalisco, México
Un acercamiento a la caracterización arqueométrica de los engobes blancos de las cerámicas del período formativo de zazacatla, morelos y ojo de agua, edo. de México	01-nov	Guadalajara, Jalisco, México
V Coloquio sociedad cultura y desarrollo en el marco del covid-19 implicaciones sociales, empresariales y educativas	01-ene	Guadalajara, Jalisco, México
V Foro internacional de lengua y literatura hispánicas	01-nov	Guadalajara, Jalisco, México
VII Coloquio de investigación: las emociones en el marco de las ciencias sociales: perspectivas interdisciplinarias	01-sep	Guadalajara, Jalisco, México
XI Coloquio de presentación de proyectos del seminario de titulación en letras hispánicas	01-jun	Guadalajara, Jalisco, México
XI Congreso nacional de la amet el trabajo en méxico ante la 4ta. Transformación	01-nov	Guadalajara, Jalisco, México
XI Congreso nacional de la amet “el trabajo en méxico ante la 4ta. Transformación” y encuentro pre alast 2021.	01-nov	Guadalajara, Jalisco, México
XI seminario de relaciones internacionales	01-dic	Guadalajara, Jalisco, México
XII foro de representación 2021, nuevos paradigmas de la representación y expresión gráfica	01-oct	Guadalajara, Jalisco, México
Coordinadora del 12 coloquio de proyectos de investigación de estudiantes de letras hispánicas	01-dic	Guadalajara, Jalisco, México (en línea)
Lectora y comentarista en el 12 coloquio de proyectos de investigación de estudiantes de letras hispánicas	01-dic	Guadalajara, Jalisco, México (en línea)
Moderadora en 12o coloquio de proyectos de investigación de estudiantes de letras hispánicas	01-dic	Guadalajara, Jalisco, México (en línea)

Actividades de difusión de la ciencia y la tecnología, 2021 Cuadro 4.32

Nombre de la actividad / Entidad Universitaria	Fecha	Lugar
Organizadora del 11 coloquio de proyectos de investigación de estudiantes de letras hispánicas	01-jun	Guadalajara, Jalisco, México (en línea)
Panelista más allá del léxico	01-oct	Guadalajara, Jalisco, México (Modalidad virtual)
Organizador del ciclo de diálogos y conferencias literatura mexicana e hispanoamericana. Problemáticas de un mundo globalizado. 4 mesas de diálogo	01-nov	Guadalajara, Jalisco, México (Virtual)
Organizador y moderador del ciclo de conferencias literatura barroca en nueva españa. Septiembre a noviembre de 2021. 4 conferencias	01-nov	Guadalajara, Jalisco, México (Virtual)
V seminario permanente de investigación intercuerpos académicos	01-jul	Guadalajara, Jalisco, México (Virtual)
Taller sobre transformación pedagógica y digital (2021B)	01-dic	Guadalajara, Jalisco, México (Zoom)
XV Cátedra Cumex de psicología Dra. Julieta Heres Pulido	01-nov	Guadalajara, Jalisco, México [evento en línea]
La perspectiva docente del aula virtual: el proceso de adaptación de los maestros de lidifle frente a La nueva "normalidad" educativa	01-nov	Guadalajara, Jalisco, México, en línea
68vo. Aniversario de la carrera de trabajo social	01-mar	Guadalajara, Jalisco, México.
Congreso de directivos en la educación 2021	01-may	Guadalajara, Jalisco, México.
Congreso nacional de estudiantes de letras, literatura y lingüística de la Universidad de Guadalajara	01-nov	Guadalajara, Jalisco, México.
Poder, rock y contracultura. Avándaro a 50 años	01-sep	Guadalajara, Jalisco, México.
Presentación de la obra dioses, iglesias y diversidad: la discriminación y el estado laico.	01-dic	Guadalajara, Jalisco, México.
Un año de pandemia en américa latina: un balance. Mesa: transformaciones sociales en América Latina	01-jun	Guadalajara, Jalisco, México.
XII coloquio de presentación de proyectos del seminario de titulación en letras hispánicas	01-nov	Guadalajara, Jalisco, México.
Coloquio sobre cultura y pensamiento virreinal	01-abr	Guadalajara, Jalisco, México.
Métodos estadísticos: estadística descriptiva 2021	01-jun	Guadalajara, Jalisco.
Métodos estadísticos: representación gráfica de datos agrupados y no agrupados 2021	01-jun	Guadalajara, Jalisco.
11° coloquio de proyectos de investigación de estudiantes en letras hispánicas	01-jun	Guadalajara, Jalisco.
12° coloquio de proyectos de investigación de estudiantes en letras hispánicas	01-dic	Guadalajara, Jalisco.
1er. Seminario virtual la investigación ante la incertidumbre. Retos de la educación.	01-dic	Guadalajara, Jalisco.
Acceso a servicios de salud de la población migrante en Jalisco. Diagnóstico desde la disciplina de trabajo social.	01-feb	Guadalajara, Jalisco.
Antecedentes históricos de la sociedad de ciencias naturales de Jalisco	01-mar	Guadalajara, Jalisco.
Cátedra Jorge Alonso 2021: la lucha por la vida en las ciudades. Defensa del territorio, irrupciones subterráneas, proyectos de autonomía.	01-jun	Guadalajara, Jalisco.
Cosmovisión e identidad vista desde los bultos mortuorios mesoamericanos, dentro del ciclo de conferencias: sistemas de creencias religiosas contemporáneas	01-oct	Guadalajara, Jalisco.
Democracia y partidos políticos: análisis de coyuntura.	01-oct	Guadalajara, Jalisco.
Desigualdad social, políticas y gobiernos latinoamericanos en tiempo pandemia.	01-jun	Guadalajara, Jalisco.
La autohistoria, un camino ético de la investigación: puente entre Anzaldúa y Rivera Cusicanqui	01-mar	Guadalajara, Jalisco.
Movimientos sociales y democracia deliverativa. Análisis crítico del discurso de movimientos contemporáneos en zacatecas, México	01-ene	Guadalajara, Jalisco.
Ecología política	01-nov	Guadalajara, Jalisco.
Igualdad de género, prevención de acoso y hostigamiento	01-jun	Guadalajara, Jalisco.
Intervención de trabajo social en salud reproductiva	01-jul	Guadalajara, Jalisco.
Introductor a la premiación en la décima premiación cátedra Jorge Alonso "a la mejor tesis en ciencias sociales"	01-nov	Guadalajara, Jalisco.
Josefa de Hermosillo, mujer en la economía durante la época colonial.	01-jun	Guadalajara, Jalisco.
La etnografía como pilar de la antropología. Notas sobre Lydia Cabrera y Natalia Bolívar, etnógrafas cubanas.	01-oct	Guadalajara, Jalisco.
Los movimientos sociales en América Latina en la era global	01-jun	Guadalajara, Jalisco.
Los principales retos de las instituciones policiales en México.	01-sep	Guadalajara, Jalisco.
Moderadora mesa 9: Ecología política en el seminario internacional: aportes teóricos para la compresión de América Latina como región hoy	01-nov	Guadalajara, Jalisco.
Movimientos sociales y construcción de conocimiento en América Latina y el Caribe: caso Cuba.	01-jul	Guadalajara, Jalisco.
Conversatorio análisis de la iniciativa de la ley general de humanidades, ciencias, tecnologías e innovación	01-ene	Guadalajara, Jalisco.
Presentación del libro "la ceguera de los modernos" de Sergio Zermeño, ed. Siglo XXI	01-nov	Guadalajara, Jalisco.
Presentación. Avándaro a 50 años	01-sep	Guadalajara, Jalisco.
Presentador de Aléssi Dell Umbria	01-jun	Guadalajara, Jalisco.
Presente, pasado e importancia de los pueblos indígenas en Jalisco y el Centro de Occidente	01-oct	Guadalajara, Jalisco.

Actividades de difusión de la ciencia y la tecnología, 2021 Cuadro 4.32

Nombre de la actividad / Entidad Universitaria	Fecha	Lugar
Protocolos de detección y atención de la violencia a adultos mayores en Jalisco	01-jun	Guadalajara, Jalisco.
Seminario de investigación educativa recrea	01-nov	Guadalajara, Jalisco.
Seminario en el doctorado de ciencias sociales occidente	01-nov	Guadalajara, Jalisco.
Sistema mundo moderno capitalista / colonial: centro semiperiferia	01-nov	Guadalajara, Jalisco.
Teoría geopolítica crítica y la especificidad de la región	01-may	Guadalajara, Jalisco.
XV Aniversario de la Licenciatura en Antropología	01-oct	Guadalajara, Jalisco.
Empleo y desempleo en la industria automotriz. Resquicios de la pandemia en Aguascalientes	01-nov	Guadalajara, Jalisco. CUCSH-UDG
Foro de sustentabilidad y medio ambiente en la era de la pandemia y post pandemia covid19 en las regiones de américa latina y Asia Pacífico	01-abr	Guadalajara, Jalisco. CUCSH-UDG
Ponente en el XII Coloquio internacional desigualdades de género en los diferentes espacios sociales	01-jun	Guadalajara, Jalisco. México
Presentación del libro La inserción de las ciudades en el medio internacional. Una revisión histórica, teórica y empírica desde las relaciones internacionales	03-ago	Guadalajara, Jalisco. México
Evitar el daño a personas y bienes civiles como resultado de operaciones militares cibernéticas durante conflictos armados	01-nov	Guadalajara, Jalisco. México
Los primeros 100 días de gobierno del presidente de los Estados Unidos Joseph Biden	01-may	Guadalajara, Jalisco. México
Sesión informativa sobre la prestación del servicio social a los estudiantes de la licenciatura en trabajo social, ciclo 2021-B	01-sep	Guadalajara, Jalisco. México
Sesión informativa sobre servicio social a estudiantes de la licenciatura en trabajo social. Ciclo 2021-A	01-mar	Guadalajara, Jalisco. México
La Salud Mental un derecho humano trascendental durante la intervención de Trabajo Social	01-jun	Guadalajara, Jalisco-evento online
Análisis de los debates presidenciales, elecciones 2018 en México	03-ago	Guadalajara, Jalisco. México
La escuela mexicana en La pandemia. Significado y espacio de un ánimo social	01-oct	Guadalajara, México
Presentación del libro Universidad de Guadalajara: caleidoscopio de identidades	01-nov	Guadalajara, México
Seminario Internacional de Salud Pública	01-oct	Guadalajara, México
Seminario: Habermas: la concepción procedimental de la soberanía popular en el panel: Democracia y filosofía	01-abr	Guadalajara, México
Seminario de estudios sobre las instituciones de la modernidad: ¿Formar a la Juventud? Construcción de sentido, desinstitucionalización y el lugar de los sujetos en el ámbito educativo	01-nov	Guadalajara, México y Paris, Francia
"Violencia y vulnerabilidad. Lecturas desde la filosofía feminista"	01-nov	Guadalajara, México.
Adolescentes y proyecto de vida: una estrategia para iniciar la reflexión filosófica	01-oct	Guadalajara, México.
Director en el coloquio 2021-A de avances de investigación de la tesis	01-jun	Guadalajara, México.
Foro de sustentabilidad y medio ambiente en la era de la pandemia y post pandemia Covid19 en las regiones de América latina y Asia pacífico	01-abr	Guadalajara, México.
La violencia contra las mujeres durante la pandemia de COVID-19	01-oct	Guadalajara, México.
Seminario Internacional de Investigación Segregación y fragmentación urbana	01-sep	Guadalajara, México.
Seminario Internacional de Investigación. Construyendo la ciudad sustentable con enfoque de género	01-sep	Guadalajara, México.
La ZMG bajo el agua: inundaciones y lluvias atípicas	01-ago	Guadalajara, virtual.
Resistencia y construcción de nuevos horizontes desde Chile	01-jul	Guadalajara, México.
¿Qué está pasando en Colombia?	01-may	Guadalajara, México.
Desafíos y horizontes del proceso electoral en Ecuador	01-may	Guadalajara, México.
La Revolución Sandinista en sus 42 años, ¿Qué ha cambiado con el gobierno de Ortega?	01-jul	Guadalajara, México.
La práctica de la tutoría en línea. Un recurso esencial para la UdeG en tiempos de Covid19	01-may	Guadalajara; Jalisco- Actividad virtual
Las crónicas de La conquista: Una mirada desde Bernal Díaz del Castillo	01-nov	Guadalajara; Jalisco- Actividad virtual
Religiosidad, identidad y estatus: la fiesta de santo Santiago en San Juan de Ocotán	01-mar	Guadalajara; Jalisco- Actividad virtual
Jornada Virtual Antropología ¿para qué?	01-ago	Guadalajaraa, Jalisco, México
Coloquio de tesis del Doctorado Derecho	01-ene	Guadalajara, México.
Mujeres criminales. entre la ley y la justicia	01-oct	Guadalajra, Jal., en línea
VII encuentro internacional de la Red Nacional de Posgrado en Desarrollo Local	01-nov	Guadalajra, Jalisco, México
Foro virtual de la Pandemia por COVID-19	01-may	Guanajuato
Seminario de Investigación en Política Comparada	01-may	Guanajuato - Virtual
Cultura digital	01-jul	Guanajuato, Guanajuato
Derechos humanos y justicia penal a 10 años: avances y retrocesos	01-jun	Guanajuato, Guanajuato
La actividad editorial desde la perspectiva amateur hoy: cambios y transformaciones	01-nov	Guanajuato, Guanajuato
Narradoras de lo insólito e inquietante mexicanas	01-nov	Guanajuato, Guanajuato, México
El voto de castigo en la elección intermedia de 2021	01-jun	Guanajuato, Guanajuato, México

Actividades de difusión de la ciencia y la tecnología, 2021 Cuadro 4.32

Nombre de la actividad / Entidad Universitaria	Fecha	Lugar
"Filosofía feminista"	01-nov	Guanajuato, México
Antropología e Interdisciplina. Breve historia en México y Cuba	01-oct	Guantánamo, Cuba.
Presentación Editorial de la Producción Académica de la Red NAPINIACA	01-oct	Guatemala, Guatemala.
Sublevación general: historia de un polifacético tópico en las relaciones interétnicas en el norte de la Nueva España, siglos XVII-XVIII	01-nov	Hermosillo, Sonora
Coloquio del Seminario de Redacción de Tesis II	01-nov	Historia-Virtual
Integración Regional, Fronteras y Globalización en el Continente Americano	01-oct	Honduras
Participación en Comité Científico, II Congreso Internacional Nodos del Conocimiento	01-nov	https://nodos.org/wp-login.php Universidad de Sevilla, España.
Las audiencias activas: Enfoques Metodológicos para su Investigación	01-abr	Huelva
"Impacto de una intervención educativa virtual en los conocimientos, actitudes y prácticas sobre la disposición final de medicamentos en personal de salud mental"	01-nov	Huetamo de Nulez, Michoacán
Usos didácticos del cine en Educación Superior. Dos experiencias con cine hecho en México	01-jun	II Congreso Iberoamericano de Docentes "Docentes frente a la Pandemia", Madrid, ONLINE
La pregunta en el ensayo Filosófico	01-feb	Instalaciones de SEMS
``Mujeres ricas y libres''. Mujer y poder: Inés Muñoz y las encomenderas en el Perú (S.XVI)	01-jul	Institucional/ UDG
3er. Congreso Iberoamericano Virtual - Tendencias en Investigación #TenDIN21	01-nov	Internacional Virtual
Jalisco versus COVID-19: Local governance and the response to the health, social, and economic emergency	01-ago	Istanbul, Turkey, Virtual
Panel Posicionamientos epistemológicos para el estudio de las literacidades	01-oct	Virtual
II Jornadas de Debate sobre migración y Acogida de la Comunidad Subsahariana en Andalucía	01-dic	Jaén, España.
Miradas desde lo pequeño. Un trabajo de teatro y fotografía realizado con niñ@s de la Línea de la Concepción	01-jul	Jaén, España.
Regimenes y Políticas de control migratorio y fronterizo: Perspectivas críticas	01-oct	Jaén, España.
Summer School: Migration Studies in COVID times: Reshaping research and political agendas	01-sep	Jaén, España.
Dialogo de Saberes en Tiempos de Pandemia	01-ene	Jalisco
El derecho y la ciencia jurídica en México y américa latina	01-dic	Jalisco
Cuba: Siglo XIX. Paz sin independencia	01-nov	Jalisco, México
El arte como archivo histórico alternativo en los sistemas políticos totalitarios	01-dic	Jalisco, México
Nueva Galicia y sus indios al terminar la colonia. Mirada ilustrada y proyectos liberales.	01-oct	Jalisco, México
El CIPCP en Guadalajara 1973-1984	01-nov	Jiquilpan
Jornada Académica la Fauna y el turismo: sus relaciones en los procesos de desarrollo local	01-oct	Jornada virtual
Reconceptualización de la Familia desde el Trabajo Social como producto de los procesos discursivos	01-ago	Virtual
Matrimonios en la parroquia de Bolaños, 1740-1848	01-nov	La Paz, Baja California
Análisis y evolución del paisaje 2021	01-jun	La Piedad, Michoacán
Conferencia Magistral en el marco de la Universidad Internacional de Verano 2021 CULagos	01-jul	Lagos de Moreno, Jalisco, México
Indagaciones y prácticas del arte desde la catástrofe	01-sep	Lagos de Moreno, Jalisco, México
Los escritores de Jalisco en el quinquenio 2016-2021. Una investigación de campo	01-ago	Lagos de Moreno, Jalisco, México
Sara Velasco:encuentro de poetas Francisco González León	01-abr	Lagos de Moreno, Jalisco, México
XVII Coloquio Internacional de Temas Jaliscienses	01-oct	Lagos de Moreno, Jalisco, México
Secularización: un concepto testimonial	01-feb	Lagos de Moreno, Jalisco, México
Ganadores en Tiempo de Crisis. Monopolios de empresas en línea	01-jul	León Guanajuato, transmitida de manera virtual
Mercados de Trabajo en México	01-ago	León Guanajuato, transmitida de manera virtual
5° Bienal Internacional "Sociedad post Covid-19. Retos y nuevas normalidades"	01-nov	León, Guanajuato
Seminario Permanente de Estudios del Trabajo	01-ago	León, Guanajuato
Presentación del libro Cuentos de Asia, Europa y América. Luvina 100	01-dic	Librería Carlos Fuentes de la UdeG
Escenarios de la formación para la investigación desde la educación básica hasta el posgrado	01-nov	Lima, Perú
Salvador M. Lima y la introducción de la psicometría a la educación mexicana	01-jul	Lisboa, Portugal
Index for Quality Politicians	01-jul	Lisboa, Portugal
An equivalent path towards full realization of existence, CERI y KUD Apokalipsa, agosto 2021	01-ago	Ljubljana, Eslovenia (mi participación fue vía ZOOM)
Lexikalische Diffusion der [æ]-lautung	01-nov	Łódź, Polonia
Dos miradas de la historia: 200 años de la independencia de México	01-sep	Los Ángeles California
El movimiento de Independencia en México	01-sep	Los Ángeles, California, USA
Masculinidades a debate	01-oct	Los Ángeles, California, USA

Actividades de difusión de la ciencia y la tecnología, 2021 Cuadro 4.32

Nombre de la actividad / Entidad Universitaria	Fecha	Lugar
Primer Coloquio Posdoctoral Currículo, Discurso y Formación de investigadores	01-ene	Machala, Ecuador
Desarrollo Social desde el enfoque centrado en la tarea	01-sep	Maestría en Gestión y Desarrollo Social. Universidad de Guadalajara
Procesos de agencia y Desarrollo Social	01-jun	Maestría en Gestión y Desarrollo Social. Universidad de Guadalajara
Jurado Comité Titulación Maestría en Historia de México	01-mar	Maestría en Historia de México-CUCSH
Narradoras de lo insólito y lo inquietante en Hispanoamérica	01-nov	Maestría en Literatura Hispanoamericana, Universidad de Guanajuato (virtual)
México ante dos pandemias: consideraciones sobre la respuesta estatal	01-abr	Matamoros
Seminario Literatura para niños, niñas y escuela	01-nov	Medellin, Colombia
Cognición implícita y explícita en el trastorno por consumo de sustancias	01-nov	Medellín, Colombia
Homenaje Dr. Alfredo Ardila	01-feb	Medellín, Colombia.
XII Congreso Internacional: Terceros incluidos: de vacunas y antídotos en la cultura mexicana	01-ene	Mérida yucatán
Antigüedades y futuras antigüedades: saberes y palabras que se quedan	01-sep	Mèrida yucatán
Letras para volar	01-sep	Mérida, yucatán
VI encuentro Cultural y Literario Antigüedades y futuras antigüedades: saberes y palabras que se quedan	01-sep	Mérida, yucatán, México
XII Congreso Internacional Terceros incluidos: de vacunas y antídotos en la cultura mexicana	01-abr	Mérida, yucatán, México
Generative Grammar and lenguaje Variation	01-abr	Mexicali, Baja California (Virtual)
Coloquio Presenta paado y perspectiva de los pueblos indígenas en Jalisco y el Centro Occidente	01-oct	México
Conversatorio Sin corona y Sin virus. la enseñanza de la historia en Escuelas Normales	01-feb	México
Economía, diplomacia y cooperación transfronteriza entre México y Estados Unidos: la construcción de una gobernanza regional.	01-sep	México
El Seminario Interdisciplinario sobre Educación	01-oct	México
Expectativas para la era Biden. Biden y AMLO: ¿El mayor reto de la 4T?	01-may	México
Ponente en el Foro Virtual Diálogos y reflexiones entre la ciencia y la política.	01-ago	México
Producción de conocimiento colectivo y comunitario situado en el proceso de libre determinación de Cherán K'eri	01-mar	México
Reflexiones en torno a la importancia de la participación política de las y los mexicanos residentes en el extranjero	01-ene	México
Situación de la Frontera Norte, regreso voluntario y deportaciones	01-ago	México
Periodismo de rendición de cuentas: el caso de Poder	01-nov	México, online
El ambiente académico y los medios de comunicación como fuentes ponderantes en la construcción de la ciencia	01-nov	México, panel virtual
Medio ambiente y medios de comunicación: Una relación ¿distante?	01-nov	México, panel virtual
Diplomado la transdisciplinariedad en la intervención Social en el marco del Convenio de Cooperación internacional entre la Universidad de Guadalajara (UdeG) y la Universidad Cooperativa de Colombia (UCC)-2021 B	01-nov	Microsoft Teams Universidad Cooperativa de Colombia sede de Montería.
Mujeres: acoso sexual, violencia y vida cotidiana. Testimonio	01-ago	Minatitlán, Veracruz.
Conquista y colonización en la Sierra del Nayarit: la Compañía del Presidio de la Mesa del Tonati en el siglo XVIII	01-dic	Modalidad en línea
1er Congreso Internacional de Historia, Literatura y Pensamiento	01-sep	Modalidad virtual
Ciclo de Conferencias Literatura Barroca en Nueva España	01-sep	Modalidad virtual
11mo Coloquio de Proyectos de Investigación de Estudiantes de Letras Hispánicas	01-jun	Modalidad virtual
12mo Coloquio de Proyectos de Investigación de Estudiantes de Letras Hispánicas	01-dic	Modalidad virtual
El oro verde y la crisis civilizatoria del agua en el Occidente de México	01-jun	Modalidad virtual
III encuentro Iberoamericano de Retórica y V Congreso Internacional de Retórica e Interdisciplina	01-nov	Modalidad virtual
IV Coloquio Nacional sobre Pensamiento Novohispano, Filosofía, Arte e Historia	01-oct	Modalidad virtual
IV Foro de Cuerpos Académicos Lenguas, Literatura y Lingüística: las interacciones en el aula virtual. Nuevas configuraciones en el proceso de enseñanza aprendizaje	01-nov	Modalidad Virtual
La agroindustria cañera en Autlán de Navarro, Jalisco: análisis de sus estrategias organizacionales desde el enfoque del desarrollo local, 2003-2020	01-jun	Modalidad virtual
La producción de lácteos en Santa Fé, Zapotlanejo, Jalisco, desde La visión de los Sistemas Agroalimentarios Locales (SLAL), 2021	01-jun	Modalidad virtual
Rood Garden y la naturaleza como mercancía urbana en la pérdida del medioambiente social público	01-may	Modalidad virtual

Actividades de difusión de la ciencia y la tecnología, 2021 Cuadro 4.32

Nombre de la actividad / Entidad Universitaria	Fecha	Lugar
Seminario Permanente de Investigación: ¿Multiculturalismo? las Políticas lingüísticas de México en torno a las lenguas.	01-sep	Modalidad Virtual
Seminario Permanente de Investigación: El español en/de los Estados Unidos: Políticas Lingüísticas y Educativas	01-oct	Modalidad Virtual
Seminario Permanente de Investigación: Hacia la Construcción de una Política Lingüística en la Universidad de Guadalajara	01-nov	Modalidad Virtual
VII Coloquio de Otoño Estudios de la Antigüedad Clásica	01-nov	Modalidad virtual
XVI *Ème Rencontre des Licences "FLE" 2021 « Quand lire c'est faire. Une approche à la compréhension écrite en action »*	01-abr	Modalidad Virtual
XXX Seminario sobre la enseñanza de Lenguas Extranjeras	01-nov	Modalidad Virtual
26 encuentro Nacional sobre Desarrollo Regional en México 2021	01-nov	Modalidad Virtual, Guadalajara, Jalisco
Presentación del libro: El Foro de Cooperación Económica de Asia Pacífico (APEC): Tres décadas de trayectoria y escenarios para el futuro	01-mar	Modalidad Virtual, Zapopan, Jalisco
Webinar Internacional de Estudios sobre Japón	01-oct	Modalidad Virtual, Zapopan, Jalisco
Participación en el Conversatorio CONEICC: Historia del futuro entre ex presidentes del Consejo	01-oct	Monterrey NL y en línea
Congreso Internacional de Lenguas (CIL) organizado por la Universidad Autónoma del Estado de Hidalgo	01-oct	Monterrey, N.L.
5o Congreso de Historia Intelectual de América Latina	01-dic	Montevideo, Uruguay
Acceso a servicios de salud de la población migrante en Jalisco: Diagnóstico situacional en el sistema de Salud Pública	01-oct	Montevideo, Uruguay
Aproximaciones a los conceptos de restauración y regeneración en los ámbitos políticos y religiosos en México durante la segunda mitad del Siglo XIX e inicios del XX	01-dic	Montevideo, Uruguay
Prevalencia de ideación suicida en estudiantes de medicina	01-nov	Montevideo, Uruguay
Reformas de los sistemas de transferencias de renta en América latina: continuidades y rupturas	01-abr	Montevideo, Uruguay
Open-Source-Didaktik standortspezifisch an der U de G in Mexiko, part 1	01-jun	Moodle + BigBlueButton de la Universidad de Dresden
Open-Source-Didaktik standortspezifisch an der U de G in Mexiko, part 2	01-jun	Moodle + BigBlueButton de la Universidad de Dresden
Teoría, métodos y metodología en las ciencias sociales y las humanidades	01-ene	Morelia
Congreso Internacional de Investigación	01-jul	Morelia Michoacán
Grupos de interés identificados por sus objetivos comunes que guían el control de la organización escolar	01-may	Morelia, Michoacán
IV encuentro de Estudios de las Culturas Indígenas	01-oct	Morelia, Michoacán, México
Participación en seis seminarios virtuales Cine y propaganda, para el Proyecto PAPIIT-IA400720, "la imagen presidencial en México: retratos desde el poder (1895-1952)	01-oct	Morelia, Michoacán, México
Los Trabajadores Sociales Docentes de la Licenciatura en Trabajo Social del CUCSH Frente al Covid-19	01-may	Morelia, Michoacán. México.
Ponencia latinoamérica en la intersección de las tendencias globales: los asuntos críticos y desafíos de la pandemia	01-may	Moscú
Tener talento, pero no alas. la lucha sin tregua de las escritoras en el siglo XIX	01-sep	Nueva Guatemala de la Asunción, Guatemala (virtual)
Las políticas sociales en La vivienda abandonada: el caso de Tlajomulco de Zúñiga Jalisco	01-ago	Nuevo León, Monterrey
Norma Oficial Mexicana 046-SSA2-2005 violencia familiar, sexual y contra las mujeres. Criterios para la prevención y atención	01-nov	Nuevo León, Monterrey
Los primeros japoneses en Guadalajara	01-abr	Oaxaca, México. Evento en línea youTube PUIC UNAM
Profesionalización o improvisación de los partidos políticos	01-may	Ocotlán, Jalisco, Virtual
I Coloquio Maestría en Gestión y Desarrollo Social	01-ene	Online
II Coloquio Maestría en Gestión y Desarrollo Social	01-jul	Online
Organización del Conversatorio titulado Desarrollo Social desde el enfoque centrado en la persona.	01-sep	Online
Conversatorio: Procesos de Agencia y Desarrollo Social	01-jun	On line
Ponencia: Cuando el COVID19 y la virtualidad nos pusieron de cabeza. El aula Invertida en estudios de posgrado en ciencias sociales	01-nov	Online
Curso de Introducción a la Investigación Científica	01-ene	Online
El papel de los Organismos Internacionales ante el COVID 19	01-nov	Online
Innovación Social	01-mar	Online
Jalisco y la Innovación	01-oct	Online
Transdiciplinariedad	01-ene	Online
El papel de los Organismos Internacionales de las Naciones Unidas ante el COVID 19	01-nov	Online, España

Actividades de difusión de la ciencia y la tecnología, 2021 Cuadro 4.32

Nombre de la actividad / Entidad Universitaria	Fecha	Lugar
La Inteligencia Emocional de los alumnos del pregrado del CUCSH de la Universidad de Guadalajara en tiempos del COVID 19	01-nov	On line, España
Retos del aprendizaje híbrido ante la pandemia por el COVID 19, experiencias de algunos programas de posgrado en educación en México	01-nov	Online, España
Visión estratégica y formación de talento en atención a la emergencia sanitaria causada por el COVID 19	01-nov	Online, España
Planeación prospectiva y formación de talento y desarrollo tecnológico para atender la emergencia sanitaria causada por el COVID 19 y futuras pandemias en México	01-ago	Online, Nuevo León
Inclusión en tiempos de pandemia	01-ene	On line, Perú
De la Gestión a la Organización del Conocimiento	01-nov	On line, UdG
God has joined the meeting: Covid-19 and displacement of religiosity to the digital environment among Mexican women	01-jul	Online
Perspectiva de género y feminismos	01-sep	Online
Perspectiva de género y la necesidad de hablar (y crear) desde otras narrativas	01-ago	Online
Prospectiva para la CID	01-jul	Online
Sociología de la menstruación	01-ago	Online
XXXIV Congreso Anual de la AMEI. "la sociedad internacional ante la pandemia. Hacia el fortalecimiento de la gobernanza y la cooperación"	01-oct	Online
Ponente en el evento México-Corea del Sur, reconfigurando nuevos horizontes para la internacionalización de la educación superior	01-nov	On-line organizado por AMPEI y la Korea Foundation
Webinar International Deans Course latin America 2020-2021	01-feb	On-line organizado por la Universidad de alicante
Thinking Higher and Beyond. Perspectives on the Futures of Higher Education to 2050	01-mar	On-line organizado por UNESCO-IESalC
Webinar: Using quizlet to support your teaching.	01-feb	Online vía Google Meet
¿Qué es la ciencia para los estudiantes universitarios? Un vistazo a sus representaciones sociales	01-oct	Oviedo, España, virtual
Segundo encuentro Académico de la Asociación Mexicana de Español Lengua Extranjera (AMELE)	01-mar	Virtual
Cultura de Paz en la Red de mujeres líderes empresarias y emprendedoras	01-nov	Virtual
Die Variabilit[e:]t der (ä)-lautung	01-jul	Palermo, Italia
Mesa redonda: Congreso Internacional de la Asociación Internacional de Germanística (IVG)	01-jul	Palermo, Italia
Panel Hacia la conformación de una comunidad epistémica paradiplomática euro-latinoamericana: la construcción de redes en las relaciones internacionales	01-jul	Panel virtual
La nueva política en América Latina de las transiciones democráticas hasta nuestros días	01-ago	Paris - Virtual
Videoconferencia *enjeux de la mémoire de l'esclavage*	01-oct	Paris (videoconferencia), Universités Européennes des Maisons des Potes
Coloquio Internacional *Construction et dissolution de la communauté, practiques, representations eth theores*	01-nov	Paris en modalidad virtual
El cristianismo en la civilización. la herencia colonial en la política republicana. El caso mexicano	01-ago	París, Francia (modalidad virtual)
Colloque International Les migrants de l'espace hispanique et leur héritage linguistique en Europe francophone	01-oct	París, Ile-de-France, Francia
Seminario Internacional Ficción Televisiva, Amor Romántico y Representaciones de Género	01-nov	Perú
Coloquio Internacional Religión y Política 2021. Iberconceptos	01-oct	Plataforma virtual Google Meet
Foro 2021-B de Estudiantes de la Especialidad en Sociología de la Educación	01-nov	Plataforma virtual Meet
Seminario internacional: aportes teóricos para la comprensión de América Latina	01-nov	plataforma virtual UdeG.: Gdl.
Irrupción del proceso de verticalización en el paisaje urbano del Área Metropolitana de Guadalajara. Una lectura desde la geografía	01-oct	Plataforma virtual y pago de inscripción
4o. Coloquio Nacional Modelos Educativos Universitarios	01-nov	Plataforma virtual Zoom
Coloquio Anual 2021 del Departamento de Estudios en Educación	01-ene	Plataforma virtual Zoom
Conferencia en Doctorado en Ciencias Sociales. Seminario IV: Estudios sobre Historia y Política	01-may	Plataforma virtual Zoom-CUCSH
Estudios de la Antigüedad Clásica	01-nov	Plataforma Zoom
"Impacto de la animación japonesa y el cine, en las generaciones jóvenes mexicanas: Una aproximación antropológica y psicológica"	01-feb	Plataforma Zoom
Los premios Oscar 2021	01-abr	Plataforma Zoom
Estrategias de autocuidado y salud mental para Trabajadores Sociales.-2021A	01-mar	Plataforma Zoom.
V Seminario Permanente de Investigación Intercuerpos Académicos: la pandemia COVID-19: Punto de ruptura, ventana de oportunidad y vida social-2021A	01-jul	Plataforma Zoom.
IV Seminario Permanente de Investigación Intercuerpos Académicos-2021A	01-jul	Plataforma Zoom.

Actividades de difusión de la ciencia y la tecnología, 2021 Cuadro 4.32

Nombre de la actividad / Entidad Universitaria	Fecha	Lugar
Taller la salud mental un derecho humano trascendental durante la intervención de Trabajo Social y en la Tutoría grupal de trayectoria. 2021A	01-jun	Plataforma Zoom.
Conferencia la importancia de la Salud mental en la intervención del Trabajador Social-2021B	01-nov	Plataforma Zoom.
Conferencia sobre la Movilidad Estudiantil - 2021B	01-ago	Plataforma Zoom.
Propuesta Metodológica para la intervención del Trabajador Social con familias: la voz de los académicos en confinamiento. 2021A	01-jul	Plataforma Zoom.
"El huevo y la gallina" de Clarice Lispector.	01-sep	Plataforma Zoom. Bielefeld - Guadalajara
"La Pasión según G.H. en cinco cuadros y una nota"	01-dic	Plataforma Zoom. Bielefeld, alemania.
Organizadora de la Conferencia de inicio de curso 2021B	01-sep	Plataforma-FB Live MRIGyal
Organizadora de la conferencia de inicio de cursos 2021A	01-mar	Plataforma-FB Live MRIGyal
Gobernanza metropolitana	01-nov	Poncitlán, Jalisco.
Análisis del impacto en la formación de investigadores en educación, de los cambios legales y la política de ciencia en el régimen del Gobierno de López Obrador	01-abr	PortlanD. USA.
Del Estado Neoliberal al Estado Centralista. Comparación de la idea de ciencia y el sistema de ciencia en los últimos años en México	01-abr	PortlanD. USA.
XVI Seminario Internacional Obitel	01-oct	Portugal
Jalisco against COVID-19: local governance and response to the health and economic emergency	01-jun	Poznań, Poland, Virtual
El salario emocional de la cultura	01-abr	Presentación virtual en redes del Seminario de Cultura Mexicana
"Relación bilateral México-Corea y Diplomacia Corporativa"	01-nov	Puebla
How to implement humanistic activities to foster english learning	01-jul	Puebla
How to maximize english learning in elt using neurodidactics	01-jul	Puebla
Inclusión social de la niñez a través de la literatura	01-ago	Puebla (virtual)
la textualización para lograr la escritura académica	01-ago	Puebla (virtual)
Riqueza léxico-semántica en la producción escrita de estudiantes universitarios	01-ago	Puebla (virtual)
Comie	01-nov	Puebla (virtual), Puebla, México
Primera mirada a la investigación educativa en los campos de saber disciplinar 2012-2021	01-nov	Puebla (virtual), Puebla, México
X Congreso de Posgrados en Educación	01-jun	Puebla de Zaragoza, Puebla, México..
XVI Congreso Nacional de Investigación Educativa	01-nov	Puebla de Zaragoza, Puebla, México..
Problemáticas y modos de intervención en la dirección de tesis derivadas de experiencias vividas de investigadores en posgrados en educación	01-nov	Puebla, México
XIV Congreso Nacional de Investigación Educativa	01-nov	Puebla, México
La ciencia y los científicos: fuentes de mayor influencia en su construcción en estudiantes universitarios	01-nov	Puebla, México, virtual
Seminario Trabajo y empleo ante la crisis económica y sanitaria mundial	01-abr	Puebla, Puebla
XVI Congreso Mexicano de Investigación Educativa	01-nov	Puebla, Puebla
1er Congreso Nacional de Antropología de la alimentación: Acercamientos Socioculturales	01-oct	Puebla, Puebla, México
Gestión del duelo en el menor en tiempos de pandemia	01-ago	Puebla.
Proyección internacional de las empresas vallartenses: propuesta práctica para el desarrollo de habilidades de comunicación en inglés	01-oct	Puerto Vallarta
Análisis bibliométrico desde la psicología social ambiental: percepciones y conductas ante riesgos socio-ecológicos	01-oct	Puerto Vallarta, Jalisco
Estudio comparativo de las comunidades internacionales en las áreas de Puerto Vallarta y Ajijic (lakeside), Jalisco	01-oct	Puerto Vallarta, Jalisco
Luchas por Vallarta. Historias de vida dedicadas a la protección del medio ambiente y conservación de los ecosistemas en puerto Vallarta	01-oct	Puerto Vallarta, Jalisco
Narrativas socio-geográficas de Puerto Vallarta. Ciudad ordinaria, ciudad ideal y ciudad turística	01-oct	Puerto Vallarta, Jalisco
IV Coloquio Académico de Estudios Sociales y Económicos	01-oct	Puerto Vallarta, Jalisco, México
Los Ingenieros en la Guadalajara de 1883-1911	01-oct	Puerto Vallarta. Asistencia remora por zoom
La marca lugar y su relación con La marca origen como estrategia de competitividad	01-oct	Puerto Vallarta. Asistencia remora por zoom
Justicia, igualdad y justificación en el gobierno de la 4T	01-feb	Querétaro
(2021) la configuración de la prosa poética como tradición discursiva	01-nov	Querétaro, Querétaro
Empresarios, hacendados y pueblos en Jalisco durante el siglo XIX	01-nov	Querétaro, Querétaro, México
Territorios en debate 2021	01-may	Quilmes, Argentina (virtual)
Coloquio de Presentación de Proyectos de Tesis, Generación 2020-2022	01-ene	Reunión Virtual, vía ZOOM
Práctica de campo de la Maestría en Desarrollo Local y Territorio	01-nov	Ribera de Chapala, Jalisco
Audiencias y algoritmos	01-mar	Rio de Janeiro

Actividades de difusión de la ciencia y la tecnología, 2021 Cuadro 4.32

Nombre de la actividad / Entidad Universitaria	Fecha	Lugar
El multilateralismo desde lo social. Diálogos y geopolíticas pluriversales Sur-Sur	01-jun	Rio de Janeiro,
Reforma policial: asignatura pendiente de las democracias latinoamericanas	01-jul	Rosario, Argentina
Memorias acerca de la práctica del golf: deporte entre la elite tapatía	01-sep	Rosario, República de Argentina. Vía Zoom.
Una contribución al corpus filosófico del arte en movimiento: entre el ser vivo aristotélico y el animismo, EMIA, octubre 2021	01-oct	Sahuayo, Michoacán, México
Coloquio de Avances, Maestría en Relaciones Internacionales de Gobiernos y Actores Locales 2021A	01-dic	Sala Fernando Pozos; CUCSH Campus Belenes
Coloquio de Avances, Maestría en Relaciones Internacionales de Gobiernos y Actores Locales 2021B	01-dic	Sala Fernando Pozos; CUCSH Campus Belenes
Jóvenes y pandemia	01-oct	Sala virtual del DEEDUC de la U de G
Two pandemics in Mexico: the coronavirus and murder criminal violence	01-abr	San Diego, California
El aria silenciaria	01-nov	San Luis Potosí / en línea
"XXI encuentro de Adquisición del Lenguaje"	01-sep	San Luis Potosí, México
La afirmación de La libertad en La filosofía jesuita: Pedro de Fonseca, Sj	01-oct	San Luis Potosí, SLP, México
Presentación del libro dilemas de la representación democrática	01-mar	San Luis Potosi, Virtual
Poemas del hombre silvestre	01-feb	San Miguel de allende, Guanajuato, México
Red Nacional de Escuelas y Facultades de Filosofía, Letras y Humanidades	01-jun	San Nicolás de los Garza, Nuevo León
Jornada de Estudios internacionales Críticos	01-abr	San Pedro Garza Monterrey
Webinar la compleja actualidad latinoamericana: aportes para una evolución positiva	01-nov	San Remo, Italia, Virtual
Webinar mujeres y fuerza pública en situaciones de conflicto y post conflicto: pautas y reglas. Instituto linternacional de Derecho Humanitario de San Remo, Italia	01-oct	San Remo, Italia, Virtual
Taller el Libro álbum en la Universidad	01-dic	San Salvador, El Salvador
Taller Literatura para primera infancia, construyendo comunidad	01-dic	San Salvador, El Salvador
III Congreso Mundial de las Letras Hispanas César Abraham Vallejo Mendoza	01-oct	Se realizó en España por ZOOM
Imaginarios del tequila en el cine y la televisión	01-jun	Seminario Virtual (Internacional)
Educación y reflexividad. Experiencias juveniles en prisión	01-abr	Seminario vía web
IV foro de Cuerpos Académicos, Lenguas, Literatura y Lingüística	01-nov	Sesión zoom
XXVII Convención LIDILE	01-abr	Sesión zoom
Debates en torno a la historiografía sobre las misiones en el septentrión novohispano	01-oct	Sevilla, España
Seminario Internacional Escrituras del Septentrión	01-oct	Sevilla, España
VI Congreso Internacional Comunicación y Pensamiento	01-abr	Sevilla, España
La Sierra Huichola: modificación del Estatuto Comunal, asistencia al Centro de Salud, Comisión de Derechos Humanos	03-ago	Taateikíe (San Andrés)
Cae"cultura, arte y educación" diálogo entre pares: "educación virtual: estrategias pedagógicas y didácticas para la enseñanza de las artes"	01-nov	Tampico, Tamaulipas
¿Por qué el cambio climático sí importa?	01-jun	Tepic, Nayarit
la neuropsicología de la lectura: Evaluación de sus precursores	01-jun	Tijuana México
La reconfiguración y nuevas funciones de las fronteras del siglo XXI: entre la integración/desintegración, desfronterización/refronterización y cooperación/conflicto	01-oct	Tijuana, Baja California, México
Denominación y fluidez verbal en portadores preclínicos con la variante A431E en PSen1 asociada a la enfermedad de alzheimer familair de inicio temprano	01-jun	Tijuana, México
La sílaba como unidad sublexical fundamental en la formación de paráfrasis fonémicas de los pacientes con afasias	01-jun	Tijuana, México
Los movimientos oculares de estudiantes de preparatoria reflejan la 'tendencia hacia los números enteros'	01-jun	Tijuana, México
Neurodesarrollo: Jerárquico y Distribuido	01-jun	Tijuana, México
Patrón de respuesta en una tarea de desempeño continuo (CPT) de jóvenes con TDAH y sus padres	01-jun	Tijuana, México
Presentación del libro: "Introducción al Estudio de la Política Exterior de México"	01-oct	Tlaquepaque
Movilidad humana en la región CA-NA en contexto de pandemia	01-feb	Tlaquepaque, Jalisco, México
¿Qué hacer para enfrentar las desigualdades?	01-ene	Tlaquepaque, Jalisco, México (vía virtual)
Congreso Internacional de Investigación: Elementos de ingobernanza en México(Necropolítica)	01-oct	Toluca Hidalgo
Foro Internacional de Seguridad	01-nov	Toluca, Estado de México, México (virtual)
1er Congreso Internacional de Investigación Docente	01-sep	Toluca, México
Primer Coloquio de Investigación	01-jul	Toluquilla, Jalisco, México
El espacio borrado y ajeno: nuevos disensos del mundo (mexicano). Acercamiento al documental Los reyes del pueblo que no existe (2015) de Betzabé García y al filme ya no estoy aquí (2019) de Fernando Frías	01-dic	Toulon, Francia
Identidades en conflicto. Representación de los migrantes en Fila india (2013), de Antonio Ortuño; y Tierras arrasadas (2015), de Emiliano Monge	01-nov	Toulon, Francia

Actividades de difusión de la ciencia y la tecnología, 2021 Cuadro 4.32

Nombre de la actividad / Entidad Universitaria	Fecha	Lugar
El papel de la Benemérita Universidad de Guadalajara como impulsora del patrimonio cultural en Jalisco ante la crisis de la pandemia por Covid-19: El caso del MUSA	01-nov	Transmision en vivo / Livestream
2º Coloquio Interno de Investigación de la maestría en historia UNACH-UNICACH	01-nov	Tuxtla Gutiérrez, Chiapas
Biografías, intelectuales y campo cultural. Estudios multidisciplinarios	01-dic	Tuxtla Gutiérrez, Chiapas
IV Coloquio Internacional de Argumentación y Retórica	01-dic	Tuxtla Gutiérrez, Chiapas
Tercer Festival Cultural del Mundo Zoque El mequé	01-oct	Tuxtla Gutiérrez, Chiapas
Congreso Centroamericano de Historia. Edición especial 2021. "El bicentenario de la Independencia: raíces históricas de la actualidad centroamericana y de la frontera sur de México"	01-sep	Tuxtla Gutiérrez, Chiapas, México
Jornadas de Internacionalización de la Educación Superior 2021	01-nov	Tuxtla, Gutiérrez, Chiapas vía Zoom
Webinario Internacionalización en Casa 2021	01-abr	Tuxtla, Gutiérrez, Chiapas vía Zoom
Webinario Internacionalización en Casa 2021. Parte 2	01-may	Tuxtla, Gutiérrez, Chiapas vía Zoom
Tercera Edición del Congreso Internacional de Lenguas (CIL).	01-oct	UAEH en Pachuca, Hidalgo, México via Zoom
3er. Congreso internacional de lenguas extranjeras y el IV Congreso internacional y X Nacional de Investigación en Lenguas Extranjeras	01-ago	UAEH_virtual
Proyecto Románticas mexicanas, las primeras escritoras	01-oct	UAM-A, grabación de entrevistas
XVII Encontró Nacional da ABET. Crises e horizontes do trabalho a partir da periferia	01-sep	Uberlandia, Brasil
XVII Encuentro de la Asociación Brasileña de Estudios del Trabajo ABET	01-sep	Uberlandia, Brasil
las plataformas digitales los nuevos ganadores de la pandemia. Un estudio de caso de las empresas de repartición de comida en la Zona Metropolitana de Guadalajara	01-sep	Uberlandia, Brasil.
Redes productivas globales -locales antes de la pandemia Covid 19: el caso del Outsourcing para la industria automotriz en la ciudad de Aguascalientes	01-dic	UDG -Jalisco, Guadalajara.
Avances y seminario de tesis del Doctorado Ciudad y Territorio CUAAD	01-dic	UDG-CUAAD Doctorado Interinstitucional en Arte y Cultura
Presentación del Libro Gobiernos progresistas y gobiernos conservadores en América latina del siglo XXI	01-jun	UDG-DEIla
Avances de tesis Doctorado en Ciencias Sociales 2021B	01-sep	UDG-Doctorado en Ciencias Sociales
Coloquio de avances de tesis de la Licenciatura en Antropología	01-jul	UDG-Licenciatura en Antropología
Diferencias de género en las aspiraciones de futuro en la universidad	01-sep	UNAM virtual
Curso. El mito y el cómic: Un recorrido de la mitología clásica por las distintas manifestaciones del noveno arte.	01-mar	UNAM/ Instituto de Investigaciones Filológicas
Curso. El mito y el cómic: del dios olvidado romántico al superhéroe posmoderno	01-sep	UNAM/ Instituto de Investigaciones Filológicas
SOS Colombia ¿Qué está pasando en el Paro Nacional?	01-jun	UNIVA
Confesiones fantasmales: el caso de *Hungry for your love* de Patricia Esteban Erlés y Corazones negros de Atenea Cruz	01-oct	Universidad Autónoma de Aguascalinetes
Aislamiento social, educación y lenguaje	01-mar	Universidad Autónoma del Estado de Morelos. Modalidad virtual.
Bases cognitivo-conductuales de las adicciones	01-jun	Universidad CETyS cede Tijuana (en línea)
Características de los internautas mexicanos con y sin uso problemático de internet.	01-jun	Universidad CETyS cede Tijuana (en línea)
Control inhibitorio y rasgos de personalidad en adhesión al tratamiento en pacientes dependientes de sustancias.	01-jun	Universidad CETyS cede Tijuana (en línea)
Control inhibitorio, impulsividad y gravedad de consumo en dependientes de sustancias en dos etapas de abstinencia.	01-jun	Universidad CETyS cede Tijuana (en línea)
Identificación de un factor común de inhibición en el funcionamiento ejecutivo de dependientes de psicoestimulantes.	01-jun	Universidad CETyS cede Tijuana (en línea)
Incubación del *craving* en dependientes de psicoestimulantes en diferentes etapas de abstinencia	01-jun	Universidad CETyS cede Tijuana (en línea)
Sensibilidad a la recompensa y el riesgo de consumo de sustancias en adolescentes típicos	01-jun	Universidad CETyS cede Tijuana (en línea)
Los procesos creativos de cuatro insólitas mexicanas. Ana de Gómez Mayorga, Guadalupe Dueñas, Elena Garro y Amparo Dávila	01-sep	Universidad de Alicante, España
Gwwoka como arma de resistencia	01-jul	Universidad de Bielefeld, Alemania
1er. Congreso de investigación científica de grupos de investigación y el 3er. encuentro de cuerpos académicos de la Universidad de Guadalajara	01-oct	Universidad de Guadalajara
El factor institucional como elemento clave para la implementación de la participación ciudadana a nivel local	03-ago	Universidad de Guadalajara
Guía para un plan de igualdad sustantiva en los sindicatos	01-nov	Universidad de Guadalajara
La experiencia de desarrollo de Japón. Retos en el siglo XXI	01-feb	Universidad de Guadalajara
Coloquio de intercuerpos académicos UdeG-CA-547, UdeG-CA-629, UdeG-CA-661, UdeG-CA-903 y el UdeG-CA-1095	01-jul	Universidad de Guadalajara
V Seminario Permanente de Investigación Intercuerpos Académicos "la pandemia COVID-19: Punto de ruptura, ventana de oportunidad y vida social	01-jul	Universidad de Guadalajara

Actividades de difusión de la ciencia y la tecnología, 2021 Cuadro 4.32

Nombre de la actividad / Entidad Universitaria	Fecha	Lugar
Ier. Congreso de Investigación científica de grupos de investigación y el 3er. encuentro de intercuerpos académicos de la Universidad de Guadalajara	01-oct	Universidad de Guadalajara ,Centro universitario de Ciencias Económico Administrativas
Seminario Permanente de Investigación. DELEM	01-sep	Universidad de Guadalajara virtual.
Verdad y Democracia en Richar Rorty y Jürgen Habermas	01-abr	Universidad de Guadalajara.
Acciones formativas de la tutoría en la práctica en la práctica profesional de estudiantes normalistas	01-ene	Universidad de la laguna, Tenerife, España
Transfábula de Ti Noel en El reino de este mundo	01-nov	Universidad de Laredo, Texas
Conferencia Inaugural	01-sep	Universidad del Valle, Colombia
Reconstrucción de los contactos entre huicholes y colonizadores desde la Conquista a través de los préstamos léxicos	01-ago	Universidad Panamericana, Guadalajara
XI Reunión Nacional de la Red Nacional de Instituciones de Educación Superior - Caminos para la Igualdad de Género (RenIES-Igualdad)	01-ago	Universidad Veracruzana de manera virtual
Profesores de artes: la narrativa como vía de conocimiento e investigación	01-jun	University of Western Australia, Perth, Australia, ONLINE
Ponente en el IV Foro Virtual Internacional en enseñanza del Inglés	01-nov	UV Zoom en Xalapa Verácruz
XXV Congreso de sociología	01-nov	Valdpeñas, Castilla la mancha :plataforma virtual.
Audiencias contemporáneas. las más desconocidas de sí mismas	01-oct	Valencia, España
Aprendizajes y cambios en las estrategias de gobernanza territorial por la pandemia del COVID-19 en Jalisco, México	01-oct	Valparaíso, Chile, Virtual
Crisis, desigualdades y centralidad de la vida. Financiarización de la vivienda, mercado inmobiliario y uso de suelo	01-may	Vancouver
XV Coloquio de la Red Continental de Pensamiento latinoamericano: Tendencias actuales del pensamiento latinoamericano	01-nov	Vía electrónica
XV Coloquio Internacional de la Red Continental de Pensamiento latinoamericano: América latina y la crisis civilizatoria	01-feb	Vía electrónica
Coloquio interno del Seminario de redacción de tesis I	01-dic	Via plataforma Zoom
Reflexiones en torno a los 500 años de la conquista en México	01-may	Via plataforma Zoom
Las instituciones de socialización en situaciones de crisis extrema y terrorismo de Estado	01-ene	Vía zoom
Los recorridos de Sabine. las instituciones educativas como primeras migraciones en situaciones de crisis extrema y exterminio	01-nov	Vía zoom
7° Congreso Internacional de Antropología AIBR 2021 Humanidad: unidad y diversidad	01-jul	Vila Real, Portugal
IX Jornada Académica Internacional sobre Corea	01-sep	Colima
Grandes Miradas desde los pequeños. Educación a través de Fotografías en la Línea de la Concepción	01-jul	Villa Real, Portugal
Webinario Elaboración de propuestas de proyectos humanísticos, científicos, tecnológicos y de innovación,	01-ago	Villahermosa, Tabasco
La inclusión educativa y discapacidad visual en la Educación Superior	01-may	Villahermosa, Tabasco
El patrimonio industrial de Zapopan: historia, paisajes y acervos	01-abr	Virtual
¿Edición académica vs edición independiente? Sinergias para enfrentar el presente. Seminario Permanente de Editores, 7° Ciclo la profesionalización del editor y de los procesos editoriales en línea.	01-feb	Virtual
¿Plagio en la edición académica? Análisis de similitud de textos.	01-sep	Virtual
“La pragmática fragmentada: enfoques múltiples”	01-mar	virtual
“Las implicaciones espacio-temporales del transhumanismo”	01-jul	Virtual
“Taller de Herramientas y Estrategias para el Análisis de los Datos”	01-ago	Virtual
”Corrección en la edición académica. Buenas prácticas y retos a futuro”. 8° Los actores en la edición académica Reflexiones desde la práctica	01-nov	Virtual
Congreso de Jóvenes Investigadores: producción de conocimiento en tiempos de crisis. Dialogando desde la horizontalidad	01-jun	Virtual
Congreso International Sociological Association con el trabajo “Documentar el rol que juega el color de piel en el antirracismo mexicano”	01-feb	Virtual
Congreso laSA con la ponencia “Raza y mestizaje: el dispositivo que mantiene las jerarquías raciales en México”	01-may	Virtual
Consejo de Estudiantes de la Facultad de Educación, Universidad de Puerto Rico, Conversatorio	01-feb	Virtual
Panel Vertientes históricas y contemporáneas del racismo en latinoamérica: experiencias y luchas antirracistas, de la Universidad Nacional autónoma de Honduras	01-feb	Virtual
Seminario de estudios sobre racialidad y etnicidades	01-ene	Virtual
Ciclo de entrevistas de los Programas Jóvenes en TV para aprender Bachillerato en Casa, de la Secretaría de Educación Pública	01-jun	Virtual
18vo. Congreso de la European Association for the Study of Religion	01-sep	Virtual
1er Congreso Internacional de Grupos de Investigación CUCEA	01-oct	Virtual

Actividades de difusión de la ciencia y la tecnología, 2021 Cuadro 4.32

Nombre de la actividad / Entidad Universitaria	Fecha	Lugar
2 Seminario de Investigación "Análisis Económico de China y su Importancia Internacional"	01-nov	Virtual
2a. Jornada Internacional para la Prevensión del Suicidio	01-oct	Virtual
2da Jornada FIID *Webinars*	01-sep	Virtual
2da. *International Conference of Peer-Reviewed Scientific Articles*	01-nov	Virtual
9º. encuentro del Coloquio Virtual de Nueva Arquitectura en las Américas	01-jun	Virtual
Aportes teóricos-prácticos de los feminismos situados desde América Latina	01-nov	Virtual
Aprender y enseñar Ciencias Sociales en entorno Híbridos	01-oct	Virtual
Argentina- Chile- México: Movimiento social, retos y oportunidades para las mujeres	01-sep	Virtual
BIBIAT: una ventana para la ciencia latinoamericana y caribeña	01-abr	Virtual
Capacitación de la Plataforma *SpringerLink*	01-ene	Virtual
Ciencia abierta latinoamericana: presentación de libros sobre ciencia abierta y autorrepositorios institucionales	01-abr	Virtual
Ciencia abierta: buenas prácticas y el rol de las revistas científicas	01-jun	Virtual
Coloquio I de Avances de Investigación Maestría en Bioética	01-ene	Virtual
Coloquio de Avances de Investigación Maestría en Historia	01-jun	Virtual
Coloquio Transitoriedad e interconexión	01-sep	Virtual
Comunicación y conflicto en las relaciones amorosas juveniles mediadas por tecnologías	01-sep	Virtual
Congreso de la International Society for the Sociology of Religion (ISSR/SISR)	01-jul	Virtual
Congreso el tiempo de Martha. la vida religiosa activa de las mujeres en América, siglos XIX y XX	01-oct	Virtual
Congreso Internacional de Investigación en Ciencias Administrativas	01-abr	Virtual
Congreso Internacional de Investigación Social UAEH	01-oct	Virtual
Congreso LASA 2021	01-may	Virtual
Congreso XXXIV Anual de la Asociación Mexicana de Estudios Internacionales	01-oct	Virtual
Conversatorio ¿Qué conmemora la mujer el Día Internacional de la Mujer?	01-mar	Virtual
Conversatorio Religiones y Espacios públicos en América Latina	01-may	Virtual
XXIII encuentro de la Red de Investigadores del Fenómeno Religioso en México, RIFREM	01-mar	Virtual
Corea del Sur y la pandemia de COVID-19: políticas macroeconómicas, impacto social y desafíos post-pandemia	01-abr	Virtual
Corea del Sur y la pandemia de COVID-19: retos internos y desafíos internacionales post pandemia	01-jun	Virtual
Corea del Sur: los desafíos post COVID-19 y el Korean New Deal	01-sep	Virtual
Corrientes del pensamiento latinoamericano	01-may	Virtual
Criterios para la publicación de artículos científicos: perspectiva del editor (1a parte)	01-oct	Virtual
Criterios para la publicación de artículos científicos: perspectiva del editor (2a parte)	01-nov	Virtual
Cumbre REMOTE: The Connected Faculty Summit	01-jun	Virtual
Efecto del entrenamiento en meditación y manejo de metas en el funcionamiento ejecutivo de adolescentes son abuso sexual	01-jul	Virtual
Efectos del covid 19 en el mercado laboral en México	01-oct	Virtual
El ABC de la publicación continua	01-abr	Virtual
El acicate de una pregunta y el atrevimiento de su respuesta	01-nov	virtual
El desarrollo económico de Corea del Sur	01-abr	Virtual
El estudio analítico-conversacional de partículas lingüísticas	01-abr	Virtual
El financiamiento externo de las economías en desarrollo de Asia y América Latina en tiempos de pandemia	01-mar	Virtual
El impacto del Covid-19 en las relaciones de género	01-jun	Virtual
El nuevo perfil del editor en siglo XXI	01-sep	Virtual
El pensamiento martiano Hoy	01-may	Virtual
El proceso de envejecimiento en México	01-nov	Virtual
Entre la precariedad institucional y la solvencia de los particulares. Ciencia e ingenieros en Jalisco, finales del siglo XIX	01-oct	Virtual
Equity and Diversity in Open Access. National and Regional OA Publishing Platforms	01-dic	Virtual
Estrés temprano como factor de riesgo para el aumento de vulnerabilidad a la psicopatología	01-jul	Virtual
FCCyT reflexiones sobre el anteproyecto de ley del conacyt	01-jun	Virtual
Feminismos latinoamericanos, una cartografía de una agenda diversa y de resistencias resignificadas en la última década	01-jun	Virtual
Fenómenos urbanos. Religión, sociedad y política	01-ago	Virtual
Findable, accesible, interoperable, reusable	01-mar	Virtual

Actividades de difusión de la ciencia y la tecnología, 2021 Cuadro 4.32

Nombre de la actividad / Entidad Universitaria	Fecha	Lugar
Foro de Cuerpos Academicos Lenguas, Literatura y Lingüística	01-nov	Virtual
Gender Inclusion and Women's Empowerment in the Asia-Pacific	01-jun	Virtual
Gestión e Implementación de Datos de Investigación	01-sep	Virtual
Hacia la primera Ley General en materia de Humanidades, Ciencias, Tecnologías e Innovación en México	01-may	Virtual
Homenaje a Ramón López Velarde	01-jun	Virtual
Hostigamiento Sexual en Centros Universitarios. Realidad actual y panorama internacional	01-mar	Virtual
How does indexing support Open Access?	01-oct	Virtual
I Seminario experiencias educativas durante la pandemia del Covid 19	01-nov	Virtual
II Conferencia Internacional de Publicaciones Arbitradas en Ciencia	01-nov	Virtual
II Congreso Internacional Nodos del Conocimiento	01-nov	Virtual
III Ciclo de Conversatorios virtuales “Si Dios quiere… Repensando el fenómeno religioso”	01-abr	Virtual
III Congreso Internacional de Formadores en la enseñanza de Lenguas	01-jul	Virtual
III Jornada Internacional en Derechos Universitarios	01-abr	Virtual
Importancia de la formación de investigadores educativos”	01-ago	Virtual
Ingénierie de formation des Licences FLE au Mexique: de l'analyse des besoins à l'évaluation de l' impact de l'utilisation des nouvelles technologies en situation de confinement pour les licences	01-abr	Virtual
Innovaciones y tendencias en la gestión editorial académica: recorridos en América latina. V Jornada *LatinRev*	01-jun	Virtual
InterCRECS 3era sesión “Procesos profesionales en la edición de revistas”	01-sep	Virtual
International Conference Issues in Open Accsess Publishing 2021	01-feb	Virtual
International Conference on Academic Integrity and Plagiarism 2021	01-oct	Virtual
Interseccionalidad e investigación educativa ¿Cómo estudiar la desigualdad educativa desde su complejidad?	01-ene	Virtual
Introducción a los preprints	01-oct	Virtual
Introducción al género en la docencia	01-ago	Virtual
Invest Japan Webinar 2021	01-feb	Virtual
IV Simposio Internacional de Investigación Educativa y Pedagógica	01-may	Virtual
Jornadas de reflexión en torno al (M	01-mar	Virtual
Jornadas por el día del Trabajo Social	01-ago	Virtual
La 4T. Religión y política	01-mar	Virtual
La CElaC: presencia de Bolívar y Martí	01-nov	Virtual
La conducta social de las ratas (Rattus norvegicus) y la investigación: revisión a propósito del estrés y el alojamiento	01-jul	Virtual
La era Biden y las relaciones Estados Unidos -Unión Europea. ¿Una nueva oportunidad en la consolidación de las relaciones transatlánticas?	01-jun	Virtual
La Fintech en China: lecciones para América Latina	01-oct	Virtual
La importancia de los acervos digitales para la democratización del conocimiento. Seminario Permanente de Editores, 7° Ciclo	01-jun	Virtual
La polivictimización en adolescentes bajo una perspectiva de género	01-nov	Virtual
La presencia de la competencia interaccional áulica en clases de inglés: un análisis comparativo	01-mar	Virtual
La producción de lácteos en Santa Fé, Zapotlanejo, Jalisco, desde la visión de los Sistemas Agroalimentarios Locales (SIal)	01-jun	Virtual
Las políticas contra la violencia de género	01-dic	Virtual
Las políticas de difusión del conocimiento y las revistas científicas	01-feb	Virtual
Lo que debes saber sobre derechos de autor y acceso abierto	01-sep	Virtual
Los primeros 100 días de gobierno del Presidente de Estados Unidos Joshep Biden	01-may	Virtual
Más allá del DOI. la infraestructura académica abierta	01-may	Virtual
Meditación en Atención Plena y Control Inhibitorio en Adolescentes	01-jul	Virtual
Mesa 10: Feminismo y Patriarcalismo en los Movimientos Sociales	01-nov	Virtual
Mesa 5. Metodología y teorías entre emociones, los afectos y las actitudes	01-abr	Virtual
Mesa redonda: Congreso Internacional de Lenguas (CIL) organizado por la Universidad Autónoma del Estado de Hidalgo	01-jun	Virtual
Miedo al delito y vulnerabilidad social, efectos en la calidad de vida	01-nov	Virtual
Miembro del Comité Organizador del 4to. Coloquio Nacional sobre Modelos Educativos Universitarios (MEU)	01-jun	Virtual
Nacimiento, expansión y ciclos de la Economía-Mundo capitalista en la obra de Immanuel Wallerstein	01-nov	Virtual

Actividades de difusión de la ciencia y la tecnología, 2021 Cuadro 4.32

Nombre de la actividad / Entidad Universitaria	Fecha	Lugar
Narrativas de afrodescendientes II	01-mar	Virtual
Neurobiología del Maltrato Infantil	01-ene	Virtual
Neuroética	01-nov	Virtual
Neuropsicología del Abuso Sexual Infantil	01-nov	Virtual
Nuevos retos en la agenda de las relaciones eurolatinoamericanas post COVID19	01-abr	Virtual
OJS Una solución abierta para la comunicación de la ciencia	01-jun	Virtual
Open Jornal Systems 3.X ¿Cómo aprovechar al máximo su potencial?	01-nov	Virtual
Participación de las comunidades y las instituciones de educación superior en las actividades de HCTI	01-abr	Virtual
Xatsitsarie: de anexo de una comunidad huichola de Jalisco a comunidad agraria de Nayarit	01-oct	Virtual
Estudios sobre estilos de resolución de conflictos interpersonales en adolescentes y jóvenes	01-oct	Virtual
XII congreso internacional historia de la educación latinoamericana -shela	01-oct	Virtual
Presentación de la revista México y la Cuenca del Pacífico	01-jul	Virtual
Presentación del libro El pan de lo irremediable de Mónica Braun	01-dic	Virtual
Presentación del libro la magnolia entre bambalinas. Escritos en torno a Saúl Yurkiévich de Adolfo Castañón	01-jun	Virtual
Presentación del libro Lecciones de renuncia de Mayra Santos Febres	01-jun	Virtual
Presentación del libro: la escuela como institución, en el 4to Coloquio Nacional sobre Modelos Educativos Universitarios (MEU).	01-jun	Virtual
Presentación virtual del libro ¿y qué podemos hacer? Hábitus e intersecciones entre campo religioso y política frente a la violencia en Morelos, de Cecilia delgado-Molina	01-may	Virtual
Primer encuentro de Egresadas y Egresados del Doctorado en Educación, Artes y Humanidades	01-abr	Virtual
Producción inmobiliaria comercial y diferenciación socio espacial en el espacio periurbano sur del AMG	01-oct	Virtual
¿Qué revelan los celos románticos de las relaciones heterosexuales? Un análisis de micro narraciones autobiográficas de adultos en México	01-sep	Virtual
Quehacer científico entre la precariedad institucional y la solvencia de los particulares ingenieros jaliscienses en la octava década del siglo XIX	01-jun	Virtual
Racionalidad de la criminalización del aborto	01-sep	Virtual
Reconocimiento emocional facial en adolescentes con abuso sexual	01-jul	Virtual
Reflexiones sobre la evaluación de la Ciencia en el siglo 21	01-oct	Virtual
Repositorios de acceso abierto	01-ene	Virtual
Ruedas, turbinas y máquinas de vapor en la industrialización decimonónica de México: el caso de Jalisco	01-nov	Virtual
Scopus: Métricas alternativas, su significado y posibles usos	01-may	Virtual
Seminario Corrientes del Pensamiento latinoamericano	01-mar	Virtual
Seminario de Fundamentos Epistemológicos para el Doctorado en Derecho, Seguridad y Bienestar Humano	01-jun	Virtual
Seminario in Memoriam Dr. Ulises Granados Quiroz Aportes al estudio de las relaciones China - América Latina	01-jul	Virtual
Seminario Internacional Permanente “Investigación Aplicada al Fortalecimiento de la Cultura e Identidad”	01-jul	Virtual
Seminario Permanente Literacidad y Práctica Docente	01-may	Virtual
Seminario Virtual Interculturalidad y movilidad religiosa en tiempos del “nuevo” neoliberalismo latinoamericano	01-feb	Virtual
Seminario: experiencias educativas durante la pandemia del Covid 19	01-nov	Virtual
Simposio Iberoamericano Multidisciplinario de Ciencias e Ingenierías 2021	01-sep	Virtual
Sixth Biennial Conference Walls, Bridges, and Borders in the Americas.Practices of Comparing: Constructing Walls and Building Bridges	01-nov	Virtual
Taller de escritura creativa	01-may	Virtual
TESOL 2021 International Convention and english language Expo	01-mar	Virtual
The international conference issues in open access publishing 2021	01-feb	Virtual
El Juego en la Educación	01-dic	Virtual
Un año de Pandemia en América latina. Un balance	01-jun	Virtual
Una crítica desde la posmodernidad: la ciencia como centro de la cultura	01-ago	Virtual
Una nueva alianza atlántica reconfigurada para enfrentar la pandemia	01-oct	Virtual
Violencia criminal en México durante la pandemia	01-abr	Virtual
Violencia en México a través en los sexenios 2000-2021	01-sep	Virtual

Actividades de difusión de la ciencia y la tecnología, 2021 Cuadro 4.32

Nombre de la actividad / Entidad Universitaria	Fecha	Lugar
Violencia familiar en México durante la pandemia por COVID-19	01-ago	Virtual
Visiones de Paz: procesos de transición entre violencia y paz en América Latina	01-may	Virtual
Ponente: el entorno educativo y familiar; desafíos frente a la pandemia	01-jul	Virtual
Wittgenstein y el análisis conversacional	01-mar	Virtual
X Congreso Nacional de Posgrados en Educación: Compromiso ético y social en la construcción del conocimiento en los posgrados en educación	01-jun	Virtual
X congreso internacional de derecho administrativo	01-dic	Virtual
XI Semana Académica Letras para Volar	01-abr	Virtual
XII Coloquio Internacional Desigualdades de Género en los diferentes Espacios Sociales. Mesa 1, Historia y Economía	01-jun	Virtual
XIII Congreso Internacional de Historia de la Educación latinoamericana	01-oct	Virtual
XLVII aniversario de la Escuela de Trabajo Social de la Universidad del Zulia	01-ene	Virtual
XX Congreso Nacional de Criminología Virtual	01-nov	Virtual
XXIX Conferencia Anual de la Asociación Mexicana para la Educación Internacional (AMPEI) "México-Corea del Sur, reconfigurando nuevos horizontes para la Internacionalización de la Educación Superior"	01-nov	Virtual
XXXIV Congreso Anual de AMEI	01-oct	Virtual
¿Cómo se disputa el poder?: Conflicto político	01-oct	Virtual
Desigualdades de género en las IES: Crónica de la agencia	01-jun	Virtual
El 'pueblo bueno' y los desafíos democráticos del López Obradorismo	01-may	Virtual
Perspectivas históricas del populismo en América Latina	01-jun	Virtual
"The Concepts of People and Nation in Mexico"	01-abr	Virtual
"Cumbre de la Comisión de Estados latinoamericanos y Caribeños (CElaC), México 2021"	01-oct	Virtual
De la presencia a la agenda: una evaluación multidimensional de la representación política de las mujeres en las entidades federativas mexicanas	01-nov	Virtual
"Mindo, el Grado civilizatorio y Pandemia. Controversia histórica"	01-oct	Virtual
11 Conferencia Internacional sobre Revistas Científicas CRECS 2021	01-may	Virtual
11th international conference on education	01-dic	Virtual
2do Diplomado Memoria y Discursos Autobiográficos 2021	01-abr	Virtual
Abandono de las mujeres embarazadas, ¿equidad?	01-mar	Virtual
Altar de Dolores	01-mar	Virtual
Análisis Conversacional	01-mar	Virtual
Análisis de la Imagen Fotográfica. Explorando la Colección Toledo	01-ene	Virtual
Análisis de los primeros 100 días de gobierno del presidente de los Estados Unidos Joseph Biden	01-ene	Virtual
Año de pandemia	01-ene	Virtual
Arte en Jalisco	01-nov	Virtual
Charlas Geográficas: Teoría y Métodos	01-abr	Virtual
Ciclo de Foros Guía para la Acción Pública.	01-abr	Virtual
Cine y Narrativa de l	01-feb	Virtual
Congreso internacional del conocimiento sobre desigualdad educativa, género y sociedad	01-oct	Virtual
Seminario permanente de estudios regionales y medio ambiente	01-ago	Virtual
Crisis Forense en México	01-dic	Virtual
Cultura en emergencia	01-may	Virtual
Cumbre de la CElaC México 2021	01-oct	Virtual
Derechos políticos	01-jun	Virtual
Desafíos jurídicos y culturales de la participación de las mujeres en política, ¿inclusión, equidad o paridad?	01-mar	Virtual
Dictamen académico de la obra Ciudadanía y derechos-político electorales de las mujeres	01-nov	Virtual
Docencia y Trabajo Social en escenarios actuales de intervención profesional	01-oct	Virtual
El espacio, abierto, los poetas y la ciudad	01-abr	Virtual
El estudio analítico-conversacional de las partículas lingüísticas	01-abr	Virtual
El Seminario de Cultura Mexicana. Apuntes para su historia	01-ago	Virtual
Encuentro de Revistas Universitarias en el marco del Festival Semillas	01-oct	Virtual
Evaluación de los proyectos de consolidación de las Universidades Interculturales 2021	01-sep	Virtual
Evaluador de dossier académico La marca Guadalajara, Guadalajara y sus estrategias de posicionamiento frente al Covid-19 durante el 2020-2021	01-dic	Virtual
Actitudes del profesor de Matemáticas al uso de la computadora	01-dic	Virtual

Actividades de difusión de la ciencia y la tecnología, 2021 Cuadro 4.32

Nombre de la actividad / Entidad Universitaria	Fecha	Lugar
Instantáneas de una época. Homenaje a Francisco Barreda	01-may	Virtual
Introducción a la Filosofía Política de Hannah Arendt	01-feb	Virtual
IV Coloquio de argumentación y retorica	01-nov	Virtual
Jornada Internacional	01-nov	Virtual
Juan Rulfo y Pedro Páramo	01-jul	Virtual
La interculturalidad en el uso de aplicaciones para el aprendizaje de lenguas indígenas	01-nov	Virtual
La política exterior de Estados Unidos bajo la presidencia de Joe Biden	01-oct	Virtual
La política exterior de Estados Unidos después de Trump: ¿Volver a la normalidad?	01-oct	Virtual
La teoría y su impacto en la enseñanza en tiempos de COVID-19	01-abr	Virtual
Los efectos del Covid 19 en la economía de la ZMG	01-ene	Virtual
Los retos de la mujer en el futuro del trabajo y los cuidados	01-nov	Virtual
Mesa Investigación y enseñanza del español	01-sep	Virtual
México y la Cuenca del Pacífico	01-may	Virtual
México: entre la pandemia, el melodrama y el crecimiento de los sistemas de VoD	01-nov	Virtual
Migración interna, jornalerismo y trabajo femenino	01-ago	Virtual
Mesa de trabajo SIUMA	01-mar	Virtual
Modernidad y modernización	01-nov	Virtual
Mover la cultura... desde el seminario	01-ago	Virtual
Narrar desde el yo femenino: Luiselly y Nettel	01-oct	Virtual
Navegando el pacífico. Conectando Japón y Guadalajara en la Nueva Galicia en el siglo XVII	01-ene	Virtual
Relaciones internacionales y las nuevas diplomacias (UDG-CA-951)	01-ene	Virtual
Presentación del libro: de despojos y luchas por la vida	01-oct	Virtual
Personajes ilustres de Jalisco	01-oct	Virtual
Poesía, para qué	01-may	Virtual
Ponencia: de qué hablan estudiantes de la Lic. en Biología (CUCBA-UdeG)	01-ene	Virtual
Presentación de antologías	01-jun	Virtual
Presentación de libro: Ensayos sobre el sistema político electoral en Jalisco. algunos problemas	01-jun	Virtual
Presentación del libro: Con el ánimo perplejo. Un ensayo sobre la izquierda en democracia.	01-ene	Virtual
Quehacer de los Trabajadores Sociales docentes de la Licenciatura de Trabajo Social del CUCSH frente a las tensiones generadas por la pandemia del Covid19 y su contribución en el proceso formativo de los estudiantes	01-jul	Virtual
Reflexiones sobre el Desarrollo de la Disciplina de Relaciones Internacionales en América Latina	01-oct	Virtual
Reflexividad y Obituario. ¿Lo personal es académico?	01-sep	Virtual
Segundo diccionario de catalanes en México	01-jul	Virtual
Conferencia: “Voces Iberoamericanas en la investigación sobre las Coreas”	01-nov	Virtual
IX International Workshop “Economía y Comercio Exterior”	01-nov	Virtual
¿Víctimas o victimarios? Identidades liminales del migrante en la literatura mexicana: el caso de Fila india (2013), de Antonio Ortuño; y Tierras arrasadas (2015), de Emiliano Monge.	01-nov	Virtual (desde Laredo, Texas)
Encuentro Bienal de a IAS Muros, puentes y Fronteras, Mesa Identidades liminares, modernización política y migración	01-nov	Virtual (desde Laredo, Texas)
El uso de la argumentación en la obra de Platón	01-ago	Virtual (UANCH)
Congreso internacional de investigación: retos del derecho en la pospandemia, organizado por la universidad cooperativa de Colombia	01-sep	Virtual
Módulo único de pago electrónico aduanero, en el marco del XXI Congreso de la Academia Mexicana de Derecho Fiscal, A.C.	01-nov	Virtual
XXXIV Congreso Anual AMEI 2021	01-oct	Virtual a escala Nacional
4ta Semana Nacional de las Ciencias Sociales	01-oct	Virtual a través de zoom
Foro Internacional Buenas Prácticas Generadas desde las Asociaciones Civiles y Colectivos que Impactan en la Defensa de los Derechos Humanos y en las Prácticas Locales	01-ene	Virtual
Panel Derechos humanos y trauma psicosocial en adultos may-res durante la pandemia por Covid-19	01-may	Virtual con sede en el Centro Universitario de Ciencias de la Salud de la U de G
ODS Fest CUCEA. Panel Restaurando	01-oct	Virtual con sede en el Centro Universitario de Ciencias Económico Administrativas de la U de G
Taller la infraestructura verde en las zonas metropolitanas: Un análisis de gobernanza de los bosques urbanos. Ponente	01-oct	Virtual con sede en el Colegio de Jalisco. Zapopan, Jalisco, México

Actividades de difusión de la ciencia y la tecnología, 2021 Cuadro 4.32

Nombre de la actividad / Entidad Universitaria	Fecha	Lugar
Foro Repensar la dicotomía urbano-rural hacia la sustentabilidad	01-jun	Virtual con sede en Guadalajara, Jalisco, México
Hacia una Sustentabilidad Integral	01-may	Virtual con sede en Guadalajara, Jalisco, México
Teoría de la Ecología Política	01-abr	Virtual con sede en la Maestría en Ciencias Sociales del Cucsh de la U de G
"La Pandemia COVID-19: Punto de ruptura, ventana de oportunidad y vida social"	01-jul	Virtual
Curso de inducción para alumnos de primer ingreso de la Licenciatura en Trabajo Social, ciclo 2021A	01-feb	Virtual
La precariedad de los territorios y las nuevas rutas hacia la disolución. Acercamiento a los filmes X500 (2016) de Juan Andrés Arango, Sin nombre (2009) de Cary Joji Fukunaga y ya no estoy aquí (2019) de Fernando Frías.	01-nov	Virtual desde laredo, Texas
Conversatorio trabajo social y dialogo interdisciplinar, claves para transformar la realidad	01-ago	Virtual
Seminario de Investigación en Sociología de la Comunicación	01-nov	Virtual en Guadalajara, Jalisco.
Narrativas de la migración y los migrantes en la prensa tapatía	01-sep	Virtual en línea, desde Guadalajara y Cuautla, Morelos.
Foro de Estudiantes de Sociología de la Educación 2021A Organizado por: Academia de sociología de la educación	01-jun	Virtual Meet
Foro de Estudiantes de Sociología de la Educación 2021B	01-nov	Virtual Meet
Mesa 1, Mujeres en la historia y la economía: vivencias y resistencias	01-jun	Virtual Plataforma you Tube y Facebook Live
Las Damas católica en Guadalajara a principios del siglo XX: sus resistencias y miedos	01-jun	Virtual Plataforma you Tube y Facebook Live
Mujeres en la historia y la economía: vivencias y resistencias	01-jun	Virtual Plataforma you Tube y Facebook Live
Las crónicas de La conquista, una mirada desde Bernal Díaz del Castillo (2021)	01-nov	Virtual
Las mujeres de La noche y sus vecinos en Guadalajara, 1940-1970 (2021)	01-may	Virtual
Mujeres públicas y el sistema reglamentarista durante el porfiriato en Guadalajara (2021)	01-jun	Virtual
Figilti 2021 organizador	01-oct	Virtual
Conferencia "Los mega eventos deportivos como herramienta de *soft power y nation branding* . Principales motivaciones de los gobiernos para realizarlos por Luis Guillermo Mejía Rodríguez	01-sep	Virtual vía Facebook Live
Presentación del libro: Tendencias, Actores y Procesos en el Estudio de las Relaciones Internacionales	01-may	Virtual vía Facebook Live
Webinar: "El Talibán en Afganistán, Dimensiones e Implicaciones Internacionales por varios ponentes	01-ago	Virtual vía Facebook Live
"Historia del currículo y de la política educativa en Iberoamérica"	01-oct	Virtual vía Meet, Bogotá, Colombia.
Seminario permanente de investigación inter cuerpos académicos(SPICA)	01-jul	Virtual
XII Coloquio Internacional: Desigualdades de género en los distintos espacios sociales	01-jun	Virtual, hospedado en el CUCSH-Universidad de Guadalajara
Discursos y saberes normativos	01-abr	Virtual, México
Presentación del libro: Imaginarios y representaciones del delito y el crimen a través de los medios de comunicación impresos. América latina en el siglo XX Coordinado por Marco Antonio León	01-may	Virtual, México
La función de la publicidad en la construcción sociocultural del cuerpo femenino: un recorrido por las revistas femeninas en México (1940-1980)	01-sep	Virtual, para la comunidad academica de CuNorte
Las vicisitudes de una molendera de cacao en Nueva Galicia. El caso de un sector olvidado en la producción de chocolate	01-sep	virtual, plataforma Zoom
Análisis del impacto en la formación de investigadores en educación. de los cambios legales y la política de ciencia en el régimen de gobierno de López Obrador	01-may	Virtual, USA
Autonomía e integración y cooperación regional en América Latina	01-jun	Virtual.
Charlas Geográficas: Teoría y Métodos. CUCOSTA	01-jul	Virtual.
Ciudadanía Católica y Ciudadanía Cívica	01-may	Virtual.
Elecciones presidenciales en América latina 2018-2019	01-oct	Virtual.
Estrategias para reactivar el Desarrollo Regional y la Competitividad de las Empresas Turísticas. X Seminario Internacional de Turismo, Desarrollo y Sustentabilidad de RITURDES	01-sep	Virtual.
Género, Trabajo y Cuidados en entornos de Justicia y Paz	01-oct	Virtual.
Gobernanza comunitaria para la defensa de los bienes comunes	01-ago	Virtual.
Impacto de la pandemia en México y cambios en el mundo	01-may	Virtual.
La asociación Sino-Rusa: seguridad y contrapeso al poder Estadounidense en Asia	01-oct	Virtual.
La sociología en Paraguay: historia, perspectiva crítica y desafíos de futuro	01-oct	Virtual.
Los movimientos armados en México durante la década de 1970.	01-ago	Virtual.
Los Privilegiados de las Políticas Públicas del Desarrollo Regional: las Políticas Hidráulicas para el Abasto Urbano de Agua	01-may	Virtual.
Medios de comunicación e información del PCM, de lo impreso a las redes. del Machete a Tribuna Comunista	01-nov	Virtual.

Actividades de difusión de la ciencia y la tecnología, 2021 Cuadro 4.32

Nombre de la actividad / Entidad Universitaria	Fecha	Lugar
Moderadora del Foro Sustentabilidad y Medio Ambiente en la era de la Pandemia y Post Pandemia Covid 19 en la Regiones de América latina y Asia y Asia Pacífico.	01-abr	Virtual.
Open Publis/ur//ourse/ures. Hacktivismos editoriales en latam.	01-nov	Virtual.
Foro Sustentabilidad y Medio Ambiente en la era de la Pandemia y Post Pandemia Covid 19 en la Regiones de América latina y Asia y Asia Pacífico.	01-abr	Virtual.
Primeras jornadas: la enseñanza virtual en las Ciencias Sociales, alternativas para problemas emergentes	01-may	Virtual.
Seminario de Especialización Genero y Política	01-feb	Virtual.
Seminario: Un año de pandemia en América latina: Un balance	01-jun	Virtual.
Sustentabilidad y Medio Ambiente en la era de la Pandemia y Post Pandemia Covid 19 en la Regiones de América latina y Asia y Asia Pacífico.	01-abr	Virtual.
VII Simposio de Literatura infantil y Juvenil en el Mercosur	01-ago	Virtual. Argentina
XIV encuentro internacional de Investigadores de Lengua y Literatura	01-may	Virtual. Chiapas
25 Congreso de la Sociedad IRSCL 2021	01-oct	Virtual. Chile
Segundo Coloquio Multidisciplinario de LIJ	01-nov	Virtual. Cuernavaca, Morelos
Día Internacional de la Literacidad 2021	01-sep	Virtual. Guadalajara, Jalisco. México
II Congreso internacional de Literacidad	01-oct	Virtual. Guadalajara, Jalisco. México
Infancias, violencia y terrorismo de estado	01-jul	Virtual. Guadalajara, Jalisco. México
Seminario de Diversidad de Infancias e Inclusión a través del diálogo y la escucha	01-oct	Virtual. Guadalajara, Jalisco. México
Seminario de prácticas innovadoras	01-nov	Virtual. Guadalajara, Jalisco. México
Covid in Guadalajara's urban margins: politicization, work and silence	01-mar	Virtual. https://cgum.sites.uu.nl/sample-page/
Educación penitenciaria en México. Un recuento situacional y de experiencias en prisión	01-sep	Virtual. Organizado por la Universidad de Santiago de Compostela. Galicia, España
la formación docente desde la elucidación del Bildung de Gadamer: una mirada intersubjetiva	01-nov	Virtual. Puebla, México
Proyecto de vida: Una estrategia para iniciar la reflexión filosófica con adolescentes	01-oct	Virtual. Puebla, México
Congreso Internacional de Ciencias Sociales Paso del Norte	01-nov	Virtual/ UACJ
IV Seminario de Investigación de la Red Nacional de Trabajo Social y Familia	01-nov	Virtual/ UNISON
Tercer Congreso Nacional e Internacional de Investigación en Trabajo Social: El fortalecimiento de las Redes Temáticas en la Investigación Social	01-ago	Virtual/ Universidad Veracruzana
III Seminario Interinstitucional de Políticas Sociales y Trabajo Social	01-jun	Virtual/UdeG
Feminismos islámicos. Luchas en contexto y nuevos feminismos	01-oct	Virtual
Antropología y procesos de organización social: Aporte del enfoque etnográfico para la co-construcción de herramientas de intervención	01-feb	Virtual
Feminicidio: aporte de un concepto desde América latina	01-nov	Virtual
La evaluación de la política pública como artefacto de una idea del desarrollo	01-oct	Virtual
Conferencia: Tequilandia y Bebidas de agave	01-nov	Viturtual, a distancia
Estado de Derecho: Principal reto de la post-pandemia en América latina", en Conferencia Extraordinaria sobre "Escenarios y Desafíos de la Post-Pandemia en las Américas	01-jun	Washington, D.C
32 encuentro Nacional AMIC	01-nov	Web virtual
Conferencia mañanera: ¿información o propaganda? Una aproximación al discurso populistade López Obrador	01-nov	Web virtual
Jorndas de Conferencias UCG	01-mar	Web virtual
Circulo de Estudios de la Subcultura Japonesa en México	01-sep	Webinar
Colectivo Asia Pacífico ITESO	01-nov	Webinar
latin American and political Sciense Opening	01-abr	WSSA-63 Conference Virtual - Estados Unidos- Guadalajara
Congreso Internacional Investigación en la Formación y Práctica Docentes	01-mar	Xalapa Veracruz
Defensa Nacional	01-feb	Xalapa, Veracruz
Entendiendo las noticias, los medios y la ética de la información	01-abr	Xalapa, Veracruz
Participación como Comentarista en la Presentación del libro Pobreza y florecimiento humano	01-mar	Zacatecas
"Cuidados epistemológicos en la construcción del objeto de estudio"	01-may	Zacatecas, México
Ocio digital y telefonía celular en jóvenes universitarias/os	01-may	Zacatecas, México
Cine e Historia: la película como documento histórico	01-dic	Zacatecas, Zacatecas
Balance y perspectiva del taller ''Prosopografía de los agentes del reformismo borbónico: investigación y trabajos en proceso''	01-jun	Zamora, Michoacán
Base de datos, prosopografía, análisis de redes sociales y edición digital de fuentes documentales	01-jun	Zamora, Michoacán
Comentarista en mesa redonda de avances de investigación	01-nov	Zamora, Michoacán

Actividades de difusión de la ciencia y la tecnología, 2021 Cuadro 4.32

Nombre de la actividad / Entidad Universitaria	Fecha	Lugar
De Nueva Galicia al Estado Libre y Soberano de Xalisco. (El tránsito de un ordenamiento político-territorial colonial al republicano)	01-nov	Zamora, Michoacán
Efectos de la real cédula de 1792 sobre la bula de la carne en la intendencia de Guadalajara	01-jun	Zamora, Michoacán
Gobierno, poderes y sociedades locales: agentes y redes, 1786-1850	01-jun	Zamora, Michoacán
La revolución mezcalera. Los destilados de agave y la invención del mezcal tradicional	01-jun	Zamora, Michoacán
Prosopografía	01-jun	Zamora, Michoacán
Prosopografía de los agentes del reformismo borbón	01-sep	Zamora, Michoacán
Redes y relaciones de poder local para el cargo de subdelegado en la intendencia de Guadalajara	01-sep	Zamora, Michoacán
Seminario de investigación ''Fuentes documentales para el estudio del reformismo borbónico en la América hispánica''	01-jun	Zamora, Michoacán
Coloquio del Doctorado en Educación	01-ago	Zaópan, Jalisco, México
Difusión del trabajo de investigación	01-jul	Zapapan, Jalisco. Mexíco
Coloquio de Avances de Investigación de la Maestría en Relaciones Internacionales de los Gobiernos y Actores locales	01-ene	Zapopan
Coloquio de Avances de Investigación de la Maestría en Relaciones Internacionales de los Gobiernos y Actores locales (Diciembre 2021)	01-dic	Zapopan
Presentación del libro: Seguridad Nacional en América del Norte. Una relación impugnada del Dr. Abelardo Rodríguez Sumano, Richard Kilroy Jr., Todd S. Hataley	01-nov	Zapopan
Repensando las Experiencias en los Espacios Educativos. Por una educación no sexista	01-jun	Zapopan
Seminario de Investigación 2021 Dpto. Estuidos Mexicanos y Mesoamericanos	01-may	Zapopan Jalisco Mexico
Para identificar al otro. Nombre, fama, reputación, celebridad	01-oct	Zapopan, Jal., El Colegio de Jalisco
1° Congreso de Investigación científica de grupos de investigación	01-oct	Zapopan, Jalisco
4to. Coloquio de Avances de Investigación, promoción 2019-2023	01-jul	Zapopan, Jalisco
Curso de inducción par alumnos de primer ingreso de la Licenciatura en Trabajo Social ciclo 2021A	01-feb	Zapopan, Jalisco
Curso de inducción para alumnos de primer ingreso de la Licenciatura en Trabajo Social ciclo 2021B	01-ago	Zapopan, Jalisco
Doctorado en Ciencias Sociales, 3er. Coloquio de Avances de Investigación, promoción 2019-2023	01-ene	Zapopan, Jalisco
Evaluación Técnica de Proyectos de la Convocatoria 2021-2024, Proyectos Nacionales de Investigación e Incidencia, orientados al fomento de la lectoescritura, como estrategia para la inclusión social	01-nov	Zapopan, Jalisco
Experiencias de investigación, docencia y vinculación en política ambiental local	01-oct	Zapopan, Jalisco
Jornadas de diálogo de la Consulta Popular 2021	01-jul	Zapopan, Jalisco
Límites difusos: una aproximación para estudiar los límites municipales en Jalisco	01-nov	Zapopan, Jalisco
Presentación del libro: “ensayos sobre el sistema político electoral en Jalisco. algunos problemas”	01-may	Zapopan, Jalisco
Riesgo de ocurrencia de granizo en el Área Metropolitana de Guadalajara, 2006-2020	01-jun	Zapopan, Jalisco
El búho y la paloma: González Martínez y López Velarde	01-sep	Zapopan, Jalisco
1er. Congreso de investigación científica de grupos de investigación y 3er. encuentro de cuerpos académicos de la universidad de Guadalajara	01-oct	Zapopan, Jalisco
Ocurran a nos, que serán recibidos benignamente, oídos y con toda caridad consolados edicto de pecados públicos de la visita pastoral de Fray Antonio alcalde op, año de 1775	01-nov	Zapopan, Jalisco
20 años de investigación del mariachi tradicional	01-oct	Zapopan, Jalisco
Ciclo de conferencias 250 aniversario de la llegada del obispo Fray Antonio alcalde a Guadalajara	01-dic	Zapopan, Jalisco
Conferencia Acercamiento a la historia del convento de santo domingo de Guadalajara	01-mar	Zapopan, Jalisco, México
Conferencia Ocurran a nos, que serán recibidos benignamente, oídos y con toda caridad consolados edicto de pecados públicos de la visita pastoral de Fray Antonio Alcalde op, año de 1775	01-dic	Zapopan, Jalisco, México
20vo. Aniversario de la Maestría en Tecnologías para el Aprendizaje	01-oct	Zapopan, Jalisco, México
Derechos humanos e impunidad: avances, costos y retos	01-sep	Zapopan, Jalisco, México
Diseñador y coordinador del seminario de estudios sobre instituciones de la modernidad. ¿formar a la juventud? Construcción de sentido, desinstitucionalización y el lugar de los sujetos en el ámbito educativo	01-nov	Zapopan, Jalisco, México
El obispo fonte y su participación (o abstinencia) en el proceso de la consumación	01-feb	Zapopan, Jalisco, México
Encuentro de investigación educativa	01-oct	Zapopan, Jalisco, México
Estudio arqueométrico del engobe blanco en la cerámica del altiplano central mesoamericano	01-nov	Zapopan, Jalisco, México
Foro virtual de estudiantes de sociología 2021A	01-jun	Zapopan, Jalisco, México

Actividades de difusión de la ciencia y la tecnología, 2021 Cuadro 4.32

Nombre de la actividad / Entidad Universitaria	Fecha	Lugar
Foro virtual de estudiantes de sociología 2021B	01-nov	Zapopan, Jalisco, México
Génesis de los programas de desayunos escolares en las regiones de Jalisco	01-oct	Zapopan, Jalisco, México
Hablar de religión en el siglo XIX. Elementos para una historia del concepto en México	01-oct	Zapopan, Jalisco, México
Intimidades... O no. Arte, vida y feminismo	01-jul	Zapopan, Jalisco, México
IV Coloquio de avances de investigación de los alumnos de la generación 2020-2024, del Doctorado en Historia	01-dic	Zapopan, Jalisco, México
Juan Duns Scoto, ecos de su pensamiento desde europa a nueva españa, siglos XVI y XVII	01-nov	Zapopan, Jalisco, México
La permanencia de los estudiantes de historia, cohorte 2014B-2019A	01-oct	Zapopan, Jalisco, México
La resurrección de Francisco Tenamaxtli	01-ago	Zapopan, Jalisco, México
Los meses previos a la consumación de la independencia	01-feb	Zapopan, Jalisco, México
Morena en las elecciones de 2018: el arribo al poder	01-may	Zapopan, Jalisco, México
Seminario el cuerpo y sus debates, organizado por el cuerpo académico Udg-CA-824, Cuerpo, Movilidad e Instituciones	01-feb	Zapopan, Jalisco, México
Origen y desarrollo de la trigarancia	01-feb	Zapopan, Jalisco, México
Paisajes del aislamiento	01-dic	Zapopan, Jalisco, México
Ponencia: la formación profesional en administración a partir de las proyecciones hacia el futuro de la generación z en Francia y México. Una institución moderna frente al espejo	01-nov	Zapopan, Jalisco, México
Presentación del libro orígenes y expresiones de la religiosidad en México. Cultos cristológicos, veneraciones marianas y heterodoxia devocional	01-oct	Zapopan, Jalisco, México
Presente, pasado e importancia de los pueblos indígenas en Jalisco y el centro occidente	01-oct	Zapopan, Jalisco, México
Prismas trigarantes en 1821: hacia el unanimismo simbólico de la independencia	01-feb	Zapopan, Jalisco, México
Representar al fraile de la calavera: la construcción de un imaginario	01-dic	Zapopan, Jalisco, México
Retos de la planeación regional en américa latina en la década de 2020	01-oct	Zapopan, Jalisco, México
Reuniones en línea de las academias de la licenciatura en escritura creativa	01-dic	Zapopan, Jalisco, México
Soluciones a impactos del cambio climático en la gestión del agua: lecciones y buenas prácticas en el contexto internacional	01-jul	Zapopan, Jalisco, México
Tercer encuentro de investigación	01-oct	Zapopan, Jalisco, México
Tercera sesión del seminario permanente de investigación Fray Antonio Alcalde, op	01-ago	Zapopan, Jalisco, México
Transformaciones viales en Zapopan	01-jun	Zapopan, Jalisco, México
Una plaga bíblica en la posmodernidad. Treinta siglos de epidemias y una más...	01-jun	Zapopan, Jalisco, México
V seminario permanente de investigación intercuerpos académicos: “La pandemia covid-19: punto de ruptura, ventana de oportunidad y vida social” realizado en forma virtual a través de la plataforma zoom	01-jul	Zapopan, Jalisco, México
Analizando políticas de seguridad ciudadana: Jalisco 2021	01-abr	Zapopan, Jalisco, México (virtual)
Entre calles y tranvías. La vida cotidiana sobre ruedas	01-jul	Zapopan, Jalisco, México.
Red de las otras historias	01-may	Zapopan, Jalisco, México.
Taller de habilidades sociales para el regreso a clases	01-nov	Zapopan, Jalisco, México.
4 Congreso internacional de tecnología, innovación, competitividad y sostenibilidad	01-nov	Zapopan, Jalisco, México. (virtual)
Actualización del programa de recursos naturales y conflictos ambientales	01-feb	Zapopan, Jalisco, México. (virtual)
VIII encuentro internacional de la red nacional de posgrados en desarrollo local	01-nov	Zapopan, Jalisco, México. (virtual)
Geopolítica y socioeconomía	01-feb	Zapopan, Jalisco.
La función de la teoría en el campo de la investigación y la intervención social	01-jun	Zapopan, Jalisco.
La policía mexicana a debate a propósito de una película de policías	01-dic	Zapopan, Jalisco.
Perú: oportunidades y limitaciones del gobierno progresista de Pedro Castillo	01-nov	Zapopan, Jalisco.
Las crisis económicas en México 2000-2022	01-abr	Zapopan, Jalisco. virtual
Colección estudios del hombre/ tequila y su gente	01-sep	Zapopan, Jalisco. México
Pedro Celestino Negrete, el libertador de la provincia de Guadalajara	01-oct	Zapopan, Jalisco. México
La literatura latinoamericana y los jóvenes	01-dic	Zapopan, Jalisco; México
Propedéutico doctorado Ciudad, Territorio y Sustentabilidad	01-jun	Zapopoan, Jalisco
Vida y obra de José María Arreola Ochoa	01-may	Zapopoan, Jalisco
Un siglo con Ramón López Velarde	01-mar	Zapotlán, Jalisco / en línea
El sexo en la ciudad de méxico: una historia conceptual antecedentes	01-dic	Zoom encuentro interinstitucional
Tendencias contemporáneas de la tributación internacional	01-dic	Zoom
Teoría y práctica de la escritura poética	01-sep	Zoom
The influence of global streaming services	03-ago	Zoom
The new party challenge. Changing cycles of party birth and death in central europe and beyond (comparative politics)	03-ago	Zoom
Trabajo, cuidados, en el post-covid	01-dic	Zoom
Tres conquistas del padre Placencia	01-dic	Zoom

Actividades de difusión de la ciencia y la tecnología, 2021 Cuadro 4.32

Nombre de la actividad / Entidad Universitaria	Fecha	Lugar
Un campo se reencuentra: claves para (re) pensar la comunicación en Iberoamérica	03-ago	Zoom
Una colección única. Los exvotos de Gerónimo de León	03-ago	Zoom
V Jornada de latinrev	01-jun	Zoom
VIII Jornada de la ciencia política	01-oct	Zoom
Webinar internacional sobre estudios de Japón	01-oct	Zoom
XVI congreso latinoamericano para el desarrollo de la lectura y la escritura	01-ago	Zoom
XXIX foro nacional de política exterior	01-nov	Zoom
XXXII reunión nacional de la red de cuerpos académicos en lenguas extranjeras (recale)	01-oct	Zoom
CUALTOS		
Entrevista del Maestro Osvaldo Cabrera Orozco, con el tema "La sal y la salud"	07-jul	Vía telefónica Noticiero Radio UdeG Colotlán
Entrevista del Maestro Miguel Ángel Arias Orozco, con el tema "Circuncisión"	07-jul	Vía telefónica noticiero de Radio UdeG Colotlán
Entrevista del Maestro Edgar Santino García Jiménez, con el tema "Uso de la mesalazina en pacientes con CUCI"	10-jul	Vía telefónica Revista Medscape.com en español
Entrevista del Maestro Jaime Briseño Ramírez, con el tema "Personas con enfermedades respiratorias, ¿presentan mayor riesgo por COVID-19?"	12-jul	Vía telefónica noticiero televisivo Cable Noticias Tepa
Entrevista del Maestro Hugo Ernesto Flores López, con el tema "La canícula"	13-jul	Vía telefónica noticiero radiofónico Al Aire
Entrevista del Maestro Raúl Martínez Jiménez, con el tema "Cuestionario de evaluación para el diagnóstico de Lupus Eritematoso sistémico en mujeres embarazadas"	14-jul	Vía telefónica Revista Medscape.com en español
Entrevista del Doctor Jaime Briseño Ramírez, con el tema "Posibilidad de contagiarse de COVID-19 al acudir a una fiesta"	19-jul	Vía telefónica noticiero televisivo Cable Noticias Tepa
Entrevista del Doctor Jaime Briseño Ramírez, con el tema "Consumo de alcohol antes o después de la vacuna contra el COVID-19"	22-jul	Vía telefónica noticiero televisivo Cable Noticias Tepa
Entrevista del Doctor Jaime Briseño Ramírez, con el tema "Efectos secundarios de las vacunas contra el COVID-19"	28-jul	Vía telefónica noticiero televisivo Cable Noticias Tepa
Entrevista del Doctor Hugo Ernesto Flores López, con el tema "¿Cómo se han dado las lluvias en la región?"	12-ago	Vía telefónica noticiero radiofónico Al Aire
Entrevista de la Maestra Carolina de la Torre Ibarra, con el tema "Depresión en estudiantes"	13-ago	Vía telefónica noticiero de Radio UdeG Colotlán
Entrevista del Maestro Jonathan Samuel Chávez Íñiguez, con el tema "Insuficiencia renal"	13-ago	Vía telefónica noticiero de Radio UdeG Colotlán
Entrevista del Doctor Jaime Briseño Ramírez, con el tema "COVID-19 y sus variantes"	18-ago	Vía telefónica noticiero televisivo Cable Noticias Tepa
Entrevista del Doctor Miguel Ángel Arias Orozco, con el tema "Leucemia en los niños"	19-ago	Vía telefónica noticiero de Radio UdeG Colotlán
Entrevista del Doctor Edgar Santino García Jiménez, con el tema "Gastritis"	23-ago	Vía telefónica noticiero de radio Escaparate
Entrevista de la Maestra Isabel Rodríguez Sainz, con el tema "Ansiedad"	31-ago	Vía telefónica programa radiofónico Catársis
Entrevista del Doctor Miguel Ángel Arias Orozco, con el tema "Enfermedades pediátricas"	02-sep	Vía telefónica noticiero de Radio UdeG Colotlán
Entrevista de la maestra Enriqueta López Rodríguez, con el tema "Lactancia materna"	02-sep	Vía telefónica noticiero de Radio UdeG Colotlán
Entrevista de la maestra Carolina de la Torre Ibarra, con el tema "Salud mental de los niños y la pandemia"	03-sep	Vía telefónica periódico El Informador
Entrevista del doctor Luis Eduardo Becerra Solano, con el tema "Síndrome de Kleefstra"	10-sep	Vía telefónica noticiero de Radio UdeG Colotlán
Entrevista del maestro Javier Eugenio García de Alba García, con el tema "Epidemias en Jalisco, México"	13-sep	Vía telefónica periódico El Informador
Entrevista del Doctor Hugo Ernesto Flores López, con el tema "Panorama del ciclón Olaf y Nicholas"	13-sep	Vía telefónica noticiero radiofónico Al Aire
Entrevista del Doctor Sergio Sánchez Enríquez, con el tema "Análisis de los posibles factores de riesgo para el suicidio"	15-sep	Vía telefónica noticiero televisivo Cable Noticias Tepa
Entrevista de la Doctora Gizelle Guadalupe Macías González, con el tema "Escenarios generacionales de las mujeres en las empresas familiares"	20-sep	Vía telefónica portal de Puerto Vallarta Global Media
Entrevista del Doctor, Leonardo Eleazar Cruz Alcalá, con el tema "Alzheimer"	21-sep	Vía telefónica programa radiofónico Catársis
Entrevista del Doctor Victor Javier Sánchez, con el tema "Investigación sobre la mutuación del Alzheimer"	23-sep	Vía telefónica noticiero televisivo Cable Noticias Tepa
Entrevista de la Doctora Patricia Noemí Vargas Becerra, con el tema "Tasa de crecimiento poblacional durante la pandemia"	28-sep	Vía telefónica periódico El Informador
Entrevista de la Maestra Aurea Mercedes Hernández Romero, con el tema "Dependencia emocional"	28-sep	Vía telefónica noticiero de Radio UdeG Colotlán
Entrevista del Maestro Jonathan Samuel Chávez Íñiguez, con el tema "Hemodiálisis"	29-sep	Vía telefónica noticiero de Radio UdeG Colotlán
Entrevista de la Maestra Sandra Berenice Vázquez Rodríguez, con el tema "Salud bucal"	01-oct	Vía telefónica noticiero de Radio UdeG Colotlán
Entrevista del Doctor Edgar Eleazar Cruz Martín del Campo, con el tema "Artrofia cerebral"	01-oct	Vía telefónica noticiero de Radio UdeG Colotlán
Entrevista de la Doctora Yazmín de Jesús Gutiérrez Pérez, con el tema "Enfermedades cardiovasculares"	01-oct	Vía telefónica noticiero de Radio UdeG Colotlán
Entrevista de la Maestra Isabel Rodríguez Sainz, con el tema "Drogas y sus afectaciones"	04-oct	Vía telefónica noticiero de Radio UdeG Colotlán
Entrevista de la Maestra Carolina de la Torre Ibarra, con el tema "Vigorexia"	04-oct	Vía telefónica noticiero de Radio UdeG Colotlán

Actividades de difusión de la ciencia y la tecnología, 2021 Cuadro 4.32

Nombre de la actividad / Entidad Universitaria	Fecha	Lugar
Entrevista del Maestro Osvaldo Cabrera Orozco, con el tema "Consumo de sopas instantáneas y su afectación a la salud"	05-oct	Presencial - noticiero televisivo Cable Noticias Tepa
Entrevista del Doctor Hugo Ernesto Flores López, con el tema "Trayectoria del fenómeno Pamela"	13-oct	Vía telefónica noticiero radiofónico Al Aire
Entrevista del Doctor Sinuhé Torres Medina, con el tema "Eclampsia"	04-nov	Vía telefónica noticiero de Radio UdeG Colotlán
Entrevista del Maestro Benjamín Villegas Alcántar, con el tema "El Buen Fin"	04-nov	Vía videollamada - noticiero digital Cuarto de guerra
Entrevista de la Maestra Carolina de la Torre Ibarra, con el tema "Adicciones y los riesgos en la salud"	05-nov	Vía telefónica periódico Mural
Entrevista de la Maestra Paola del Rosario Franco Casillas con el tema "Disgrafía"	05-nov	Vía telefónica noticiero de Radio UdeG Colotlán
Entrevista de la Maestra Carolina de la Torre Ibarra con el tema "Autoestima"	08-nov	Vía telefónica programa radiofónico Catársis
Entrevista con el Doctor Ulises Iván Pérez Sandoval	09-nov	Vía telefónica noticiero de Radio UdeG Colotlán
Entrevista con el Doctor Ulises Iván Pérez Sandoval con el tema "Tiroides"	09-nov	Vía telefónica noticiero televisivo Cable Noticias Tepa
Entrevista del Doctor Sergio Sánchez Enríquez con el tema "Prótesis corporales"	10-nov	Vía telefónica noticiero de Radio UdeG Colotlán
Entrevista del Doctor Jaime Briseño Ramírez con el tema "Neumonía"	16-nov	Vía telefónica noticiero de Radio UdeG Colotlán
Entrevista del Maestro Hugo Ernesto Flores López con el tema "Frentes frios".	16-nov	Vía telefónica noticiero radiofónico Al Aire
Entrevista del Doctor Jaime Briseño Ramírez con el tema "Enfermedades Resiratorias"	16-nov	Vía videollamada - noticiero televiisivo de Canal 44
Entrevista con la Maestra Carolina de la Torre Ibarra con el tema "Transtorno obsesivo compulsivo"	16-nov	Vía telefónica noticiero de Radio UdeG Colotlán
Entrevista de la Maestra Rebeca Verenice Franco González con el tema "*Sexting* y la Ley Olimpia"	17-nov	Vía prsencial - noticiero televisivo Cable Noticias Tepa
Entrevista con la Maestra Isabel Rodríguez Sainz con el tema "Retos en las redes sociales y su implicación social"	23-nov	Vía telefónica noticiero televisivo Cable Noticias Tepa
Entrevista con la Maestra Isabel Rodríguez Sainz con el tema "Enfermedades somáticas"	29-nov	Vía telefónica noticiero de Radio UdeG Colotlán
Entrevista con el Doctor Sergio Sánchez Enríquez con el tema "Ciática"	13-dic	Vía telefónica noticiero de Radio UdeG Colotlán
Entrevista del Maestro Roberto Ulises Cruz Neri con el tema "Hemorroides"	14-dic	Vía telefónica noticiero de Radio UdeG Colotlán
Entrevista del maestro Arturo Carlos Santillán Zuro con el tema " El Aguinaldo"	14-dic	Vía telefónica noticiero radiofónico Al Aire
CUCIÉNEGA		
Ciencia para niñas y niños en Cuciénega	02-dic	Presencial - Laboratorio de Microbiología y Ciencias Médicas instaladas del CUCIÉNEGA-OCOTLÁN
CUCOSTA		
Sabados en la ciencia "Cienciaventuras temporada XXI caricaturas y ciencia"	18-sep	Facebook Live
Sabados en la ciencia "Huertos Caseros"	04-dic	Facebook Live
CUCOSTASUR		
A Ciencia Cierta	2021	Programa de Radio
Agenda Veintiuno (21)	2021	Programa de Radio
Consumo Bienestar	2021	Programa de Radio
A nuestra salud	2021	Programa de Radio
Ecos de la Naturaleza	2021	Programa de Radio
Cultivando Vida	2021	Programa de Radio
Educación y Sociedad para el Desarrollo Sustentable	2021	Programa de Radio
Programa de Vinculación para el desarrollo de la agricultura, ganadería y apicultura sustentable	2021	Regiones Costa Sur y Sierra de Amula del estado de Jalisco
Estudios de índices de sustentabilidad en municipios de la región	2021	Autlán de Navarro, Casimiro Castillo, Cihutlán, Tapalpa
Feria de la miel	diciembre	Cd. Guzmán y municipios aledaños
Sistema producto miel y sus derivados	2021	Estado de Jalisco
Diversos cursos de capacitación sobre control integral de plagas y enfermedades en cultivos agrícolas; y Bloques nutricionales en rumiantes para la Conservación de Recursos Naturales	2021	Regiones Costa Sur y Sierra de Amula del estado de Jalisco
Control integrado de plagas en la caña de azúcar	febrero y noviembre 2021	Aultán de Navarro, El Grullo y El Limón
CULAGOS		
Universidad Internacional de Verano y del V Seminario de Internacionalización Universitaria	5 a 16 julio	Virtual
VI Simposium Internacional de Ingeniería Bioquímica	44749	Virtual
VII Seminario de Mejora y Actualización en la Industria	44751	Virtual
III Jornadas de las telecomunicaciones	12 y 13 julio	Virtual
XXII Feria de la ciencia, arte y tecnología	4-5 noviembre	CULAGOS
2do. Encuentro para la Divulgación e Investigación en el Estudio de Sistemas Complejos y sus Aplicaciones (EDIESCA 2021)	44882	Virtual
1er. Coloquio Divulgación	14-16 diciembre	Virtual
CUNORTE		
Seminario Permanente de Investigación	19-22 de octubre	Virtual- Colotlán

Actividades de difusión de la ciencia y la tecnología, 2021 — Cuadro 4.32

Nombre de la actividad / Entidad Universitaria	Fecha	Lugar
Concurso de carteles	22 y 23 de junio	Virtual- Colotlán
Cátedras de carrera (25)	enero-noviembre 2021	Virtual- Colotlán
Exponutrinova	28-nov	Presencial-Colotlán
CUSUR		
Fería de la Ciencia y Tecnología 2021 del 10 al 12 de noviembre en el recinto ferial en modalidad presencial y virtual, registrando un total de asistencias 10,791 personas, 35 conferencias y 29 exposición de carteles.	10, 11 y 12 de noviembre de 2021	Zapotlán el Grande (CUSur y diferentes instituciones)
Seminario y congreso internacional para potenciar y difundir la generación de conocimiento 2021. Se realizo los días 10 y 11 de noviembre del 2021	10 y 11 de noviembre del 2021.	CUSur/Virtual
Espacio virtual Saber de ciencia CUSur	01-dic	CUSur/Virtual
Revista *Journal of Behavior and Feeding* , CUSur	27-jun	CUSur/Virtual
XIII Coloquio Internacional de Investigación	25-nov	CUSur/Virtual
para Estudiantes Universitarios (CIIEU)	16 - 20 de noviembre	CUSur/Virtual
V Coloquio Internacional de Investigación	22 y 23 marzo	CUSur/Virtual
Universitaria (CIIU)	11 y 12 febrero	CUSur/Virtual
II Congreso Internacional y Multi campus de Investigación Socio Jurídica	02-jul	CUSur/Virtual
III Coloquio Internacional de Investigación de Posgrados en Red		
Semana del Cerebro CUSur 2021	Julio-Septiembre	CUTonalá
3º Simposio CUSur: Mujeres en la ciencia		
XI Coloquio de estudiantes de los Posgrados en Psicología con Orientación en Calidad de Vida y Salud	18-febrero al 18-abril	Virtual
CUTONALÁ		
Convocatoria Fondo de Apoyo a la Producción Editorial del CUTonalá 2021	18-marzo al 8-junio	Virtual
CUVALLES		
Conversatorio interintitucional de estuidos socioterritoriales 2021 A	23-septiembre al 02-diciembre	Virtual
Conversatorio interintitucional de estuidos socioterritoriales 2021 B	19-marzo al 12-noviembre	Virtual
Seminario virtual en comportamiento y salud 2021 A	16-abril al 8-diciembre	Virtual
Seminario virtual en comportamiento y salud 2021 B	25-octubre al 22-noviembre	Virtual
Seminario del Departamento de Ciencias Naturales y Exactas	10-jun	Virtual
Seminario del Departamento de Ciencias Económica y Administrativas	03-may	CUValles
Seminario del Departamento de Ciencias Computacionales e Ingenierías	14-jul	CUValles
5to Encuentro de investigación en comportamiento y salud 2021	14-abr	Virtual
1er Seminario de ingenierías entre cuerpos académicos 2021	24-jun	Virtual
1er Encuentro sobre disrrupciones en los estudios económicos y sociales	26-nov	Virtual
Taller: Estudios de género	12-nov	Virtual
Expoemprende 2021 A	23-nov	Virtual
Expoemprende 2021 B	29-noviembre al 3-diciembre	Mixta/CUValles
Concurso de programación 2021	22-26 marzo	Virutal
Taller: Introducción al motor de videojuegos Unreal Engine	14-jul	Virtual
CUValles Libros y escritores 2021	04 de diciembre	
Semana del Cerebro (22-26 de marzo)	Enero-febrero	Gaceta virtual
“Diálogos ciudadanos para el combate a la corrupción”. (14 de julio)	Julio-agosto	Gaceta virtual
Presentación libro Y después de la pandemia, ¿Qué con la academia? (4 de diciembre)	Mayo-agosto	Gaceta virtual
Proyectos para la prevención y control del deterioro ambiental (enero-febrero)	Enero-febrero	Gaceta virtual
Investigación reconocida (julio-agosto)	Mayo-agosto	Gaceta virtual
Campañas políticas lejos del marketing (mayo)	Julio-agosto	Gaceta virtual
Proyecto de prevención y detección de delitos sexuales en menores (enero-febrero)	ago-22	Nota virtual
Atención Integral de Salud ante la crisis sanitaria por COVID 19 (mayo-agosto)	feb-22	Actividad mixta
Percepción de riesgo, estrés y COVID-19 en la región Valles (julio-agosto)	enero-febrero	Gaceta virtual

Actividades de difusión de la ciencia y la tecnología, 2021 Cuadro 4.32

Nombre de la actividad / Entidad Universitaria	Fecha	Lugar
Identificación de marcadores genéticos en la población del Occidente de México relacionados con la enfermedad inflamatoria intestinal (agosto)	Marzo-mayo	Gaceta virtual
Renovación del Comité Directivo de la Rama Estudiantil CUValles del Instituto de Ingenieros en Electricidad y Electrónica (febrero)	Julio-agosto	Gaceta virtual
Esfuerzos universitarios contra el covid-19 (enero-febrero)	Agosto-diciembre	Gaceta virtual
CUValles contribuye a la salud de la región Valles (marzo-mayo)	04-dic	Presentación virtual, FIL 2021
Año diferente, año de innovar (julio-agosto)	04-nov	Presencial - Zapopan, CCU UdeG
El regreso seguro es tarea de todos (agosto-diciembre)	11-nov	Presencial - Zapopan, CCU UdeG
CUTLAJOMULCO		
Presentación del libro en el marco de la Feria Internacional de Libro, FIL 2021. Actividad Motora: Una aproximación integral. Primera edición. https://fb.watch/9Keu7uqRwx/	18-nov	Presencial - Zapopan, CCU UdeG
Visita al Museo de Ciencias Ambientales y la Biblioteca del Estado "Juan Jose Arreaola" de la UdeG	25-nov	Presencial - Zapopan, CCU UdeG
Visita al Museo de Ciencias Ambientales y la Biblioteca del Estado "Juan Jose Arreaola" de la UdeG	8- ene - 10-dic	Virtual: Zoom
Visita al Museo de Ciencias Ambientales y la Biblioteca del Estado "Juan Jose Arreaola" de la UdeG	05-feb	Virtual: Zoom y Youtube UDGVirtual
Visita al Museo de Ciencias Ambientales y la Biblioteca del Estado "Juan Jose Arreaola" de la UdeG	11-12 feb	Virtual: Zoom y Youtube UDGVirtual
SUV	25-feb	Virtual: Zoom y Facebook
Seminario permanente del Instituto de Gestión del Conocimiento y Ambientes de Aprendizaje Virtuales (43 sesiones)	03-mar	Virtual: Zoom y Youtube UDGVirtual
Diálogos para la Utopía "Pensarnos fuera del capitalismo"	04-mar	Virtual: Zoom y Youtube UDGVirtual
Conmemoración del Día Internacional de la Niña y la Mujer en la Ciencia 2021, en conunto con el el Instituto Nacional de Astrofísica, Óptica y Electrónica (INAOA-CONACYT), la Red Iberoamericana de Clubes de Ciencias (SOLACYT), Enseña por México y *Radix Education*	04-mar	Virtual: Zoom y Youtube UDGVirtual
Innovación en gobierno, investigación y vinculación académica	11-mar	Virtual: Zoom y Youtube
Desafíos de los gestores de ambientes educativos en tiempos de incertidumbre	12-mar y 4-oct	Virtual: Zoom y Facebook
Conferencia "Conceptos claves en la investigación y la práctica de la Alfabetización Informacional"	15-mar	Virtual: Zoom y Facebook
Presentación de libro: "Propuestas de inclusión, educación y gestión cultural de jóvenes investigadores"	21-abr	Virtual: Zoom
¿Qué hace el gestor cultural y cómo lo hace?	22-abr	Virtual: Zoom y Youtube UDGVirtual
Taller: "Base de datos Pearson"	22-abr y 13 -sep	Virtual: Zoom y Facebook
Panel: Desarrollo inmobiliario	23-abr	Virtual: Zoom y Youtube UDGVirtual
Taller Siglema 5-7-5: Poesía minimalista, a cargo de Patricia Schaefer (Abril 21 - Biblioteca)	23-abr	Virtual: Zoom y Facebook
Panel: Retos de los Centros Culturales después del COVID19	06-may	Virtual: Zoom y Facebook
Taller: "Base de datos Alfaomega"	12-may	Virtual: Zoom y Facebook
Diálogos para la utopía "Maternidades"	12-may al 9-jun	Virtual: Zoom y Youtube
Webinario: Valuación de bienes nacionales	20-may	Virtual: Zoom y Facebook
Panel: Participación ciudadana en las políticas culturales	18-jun	Virtual: Zoom y Youtube UDGVirtual
Webinario: Crisis ambiental, un periodismo urgente	02-jun	Virtual: Zoom y Youtube UDGVirtual
Seminario Interuniversitario: Universidad y Gestión Cultural	09-jun	Virtual: Zoom y Facebook
Base de datos Gale Virtual Reference Library	10-jun	Virtual: Zoom y Youtube
Diálogos para la Utopía "Educación"	22-jun	Virtual: Zoom y Facebook
Ciclo de charlas y conferencias sobre competencias digitales, informativas y mediáticas, ponentes Lourdes Feria, Julio Alonso-Arévalo	20-jul	Virtual: Zoom y Facebook
Conversatorio "Literatura y abejas"	20-ago	Virtual: Zoom y Youtube UDGVirtual
Panel: Emprendimiento cultural en concreto	26-ago	Virtual: Zoom y Facebook
Conferencia: "Desinformación el virus permanente	07-sep	Virtual: Zoom y Youtube UDGVirtual
Conferencia: "Competencias digitales y mediáticas para los profesionales de la información del siglo XXI"	09-sep	Virtual: Zoom y Facebook
Diálogos para la Utopía "Ocio y trabajo"	10-sep	Virtual: Zoom y Facebook
Conferencia Fact-checking, análisis de la experiencia "La Casa Blanca" de Rafael Cabrera	15-ene al 17-dic	Virtual: Zoom y Facebook
Seminario ""Modelos académicos de la Educación a Distancia en Ibeoramérica" en conjunto con la red AULA-CAVILA	01-oct	Virtual: Zoom
Panel: Estrategias de apropiación del patrimonio cultural	04-oct	Virtual: Zoom y Youtube UDGVirtual
Charla: Investigación e intervención sobre el patrimonio cultural: el caso de las artesanías	06-oct	Virtual: Zoom y Youtube UDGVirtual

Actividades de difusión de la ciencia y la tecnología, 2021 Cuadro 4.32

Nombre de la actividad / Entidad Universitaria	Fecha	Lugar
Viernes de café con egresados: "Apoyo en la gestión de comunidad"; "Tecnologías y educación para la salud"; "Producción académica"; "Colaboración y virtualidad", "Innovación para el aprendizaje"; "Aprendizajes en espacios laborales"; "Aprendizaje de idiomas en entornos virtuales"; "Formación docente y entornos virtuales, parte I y II"; "Ecosistemas virtuales de aprendizaje";	06-oct	Virtual: Zoom y Facebook
Tratado de Marrakech, haciendo libros en braille en el sótano de la Biblioteca pública Louis Braille del Centro Cultural Sao Paulo	8-5 oct	Virtual: Zoom y Youtube UDGVirtual
Panel: La formación en Gestión Cultural en la Universidad de Guadalajara	14-oct	Virtual: Zoom y Facebook
Conferencia: Docencia y alfabetización digital	14-oct	Virtual: Zoom
Webinario: Periodismo de investigación, periodismo de datos y seguridad digital para investigar la corrupción	21-oct	Virtual: Zoom y Youtube
12° Coloquio Nacional de Educación Media Superior a Distancia en colaboración con la Red de Bachilleratos Universitarios Públicos a Distancia	22-oct	Virtual: Zoom y Youtube Fundación Barceló
Panel: La Investigación en Gestión Cultural	3-7 nov	Mixto: presencial en el Conjunto Santander de Artes Escénicas, virtual en el sitio http://udgvirtualenpapirolas.udg.mx/
Webinario: Coordinación metropolitana y desarrollo inmobiliario	8-nov	Virtual: Zoom y Facebook
Panel: ¿Se puede hablar de una gestión cultural latinoamericana?	10-nov	Virtual: Zoom y Facebook
8 Encuentro Virtual de Mujeres Rurales de América Latina “Transformar el territorio desde la resiliencia, la diversidad y la colaboración” en colaboración con la Red de Educación a Distancia y Ruralidad	10-nov	Virtual: Zoom y Facebook
Taller “Te cuento y me cuentas. Reporteros del mundo UDGVirtual” en el Festival Papirolas 2021 "Culturas del Mundo"	12-nov	Virtual: Zoom y Facebook
Taller "Base de datos Bibliotechnia"	18-nov - 19-nov	Virtual: Zoom y Facebook
Tertulia filosófica con Óscar de la Borbolla	25-nov	Virtual: Zoom y Facebook
Seminario Permanente de Estudios sobre Periodismo	29-nov - 3-dic	Virtual: Zoom, Facebook y Youtube UDGVirtual
La literatura también tiene átomos		
Seminario Internacional de Periodismo de Investigación (6 sesiones)	07-ene	Escuela Preparatoria No. 13
Webinario: Capitalización de rentas	10-ene	Módulo Villa Hidalgo
XXIX Encuentro Internacional de Educación a Distancia en el marco de la Feria Internacional del Libro	11-ene	Escuela Preparatoria Regional de Lagos de Moreno
SEMS		
"Olimpiada de ciencias"	13-ene	Escuela Preparatoria Regional de Tepatitlán
Coloquio de investigación educativa "literacidad, una cuestión de liderazgo e innovación educativa"	15-ene	Escuela Preparatoria Regional de Atotonilco
Expo tae line	18-ene	Módulo Mezcala de la Asunción
Ponencia en el Marco del 3er Coloquio de diálogos sobre la practica educativa	05-feb	Escuela Preparatoria Regional de Atotonilco
Reporteador avances y manejo de *classroom*	08-mar	Escuela Preparatoria No. 20
Estrategias para el cultivo de plantas de ornato y alga espirulina en tiempos de pandemia	12-abr	Módulo San Francisco de Asis
Video tutoriales de uso de *classroom*	21-abr	Escuela Preparatoria Regional de Atotonilco
1er Semana Ecológica, Sustentabilidad, Expo Cartel Educativo Ambiental 2021	26-abr	Escuela Preparatoria Regional de Tepatitlán
Envió masivo de calificaciones correo institucionales de alumnos	27-abr	Escuela Preparatoria Regional de Autlán de Navarro
Envió masivo de calificaciones padres de familia	06-may	Escuela Preparatoria No. 11
Ponencias buenas prácticas en el fomento a la lectura para incorporar la lectura como detonador de la literacidad académica	06-may	Escuela Preparatoria Regional de Tequila
Congreso online de "tecnología e innovación educativa jal tec".	06-may	Módulo Magdalena
Expo biología 2021	06-may	Módulo Hostotipaquillo
La célula	11-may	Escuela Preparatoria de Tonalá Norte
Semana de la ciencia y la comunicación	12-may	Escuela Vocacional
Semana de la ciencia y comunicación	12-may	Módulo Ayotitlán
Festiv-arte, deporte y ciencia	15-may	Escuela Preparatoria No. 07
Bioquifi	28-may	Escuela Preparatoria Regional de Ahualulco de Mercado
Elaboración de ate de guayaba y mango	31-may	Escuela Preparatoria Regional de El Salto
Leamos la ciencia para todos	07-jun	Escuela Preparatoria de Tonalá
Expo EPRAM creación de páginas web	07-jun	Escuela Preparatoria No. 20
Concurso de carteles de divulgación científica	24-jun	Escuela Preparatoria No. 15
Concurso ciencia tecnología y matemáticas	01-jul	Escuela Preparatoria No. 11
1er Semana De Mecánica-Robótica *Online*	08-jul	Escuela Preparatoria Regional de El Grullo
Proyecto technovation girls	16-jul	Escuela Preparatoria Regional de Tepatitlán
Boletín informativo "chispazos vol. 27"	20-jul	Módulo San Francisco de Asis

Actividades de difusión de la ciencia y la tecnología, 2021 — Cuadro 4.32

Nombre de la actividad / Entidad Universitaria	Fecha	Lugar
Coloquio de investigación en el sistema de educación media superior	01-sep	Escuela Preparatoria Regional de Amatitán
Ponencia 4to Coloquio Sobre La Práctica Educativa	27-sep	Escuela Politécnica "Ing. Jorge Matute Remus"
Curos de inducción uso correo institucional y plataforma *classroom*	01-oct	Escuela Preparatoria No. 21
Revista osadía	04-oct	Módulo San Martín de Bolaños
Dream builder	05-oct	Escuela Preparatoria No. 16
Exhibición de documentales de la muestra de cine socio ambiental	07-oct	Escuela Preparatoria Regional de Tepatitlán
Enseñanza de la plataforma moodle.	09-oct	Escuela Preparatoria Regional de Santa Anita
Semana de ciencia y tecnología	18-oct	Escuela Preparatoria No. 20
Ponencia *gatekeepers* : un programa de capacitación para identificar riesgo de ideación suicida en adolescentes del sems en el marco del III congreso de literacidad	20-oct	Escuela Politécnica "Ing. Jorge Matute Remus"
Capacitación sobre uso de la plataforma oracle	22-oct	Escuela Preparatoria No. 15
3er Semana De La Innovación Tecnológica Y Sustentabilidad Ambiental	29-oct	Módulo Mezcala de la Asunción
Elaboraron una página de divulgación científica	30-oct	Módulo Mezcala de la Asunción
Concurso de divulgación científica	01-nov	Escuela Preparatoria No. 11
Encuentro nacional campesino con Dr. Sebastiao Pinheiro	03-nov	Escuela Preparatoria Regional de Tepatitlán
Taller de cromatografía de las tierras de la ribera dirigido por Dr. Sebastiao Pinheiro	04-nov	Escuela Preparatoria No. 17
Boletín informativo "chispazos vol. 28"	05-nov	Módulo Ixtlahuacán de los Membrillos
Ponencia en el XXI coloquio nacional de formación docente de educación media superior	10-nov	Escuela Preparatoria No. 13
Papirola	17-nov	Escuela Preparatoria Regional de Tepatitlán
Participación en la XXXII olimpiada universitaria de matemáticas	19-nov	Escuela Preparatoria Regional de Zapotiltic
"Olimpiada de matemáticas"	19-nov	Escuela Preparatoria Regional de Zapotiltic
Participación en el diagnóstico de las características de la población juvenil del estado de jalisco	19-nov	Escuela Preparatoria Regional de Zapotiltic
Exhibición de catapultas	21-nov	Escuela Preparatoria Regional de Santa Anita
Creación y exhibición de tabla periódica dinámica	22-nov	Escuela Preparatoria No. 20
Generador de *van graff*	24-nov	Escuela Preparatoria No. 12
Exposición de proyectos de física	29-nov	Escuela Preparatoria Regional de Jalostotitlán
Feria Motor-Manufactura 1er Edición	01-dic	Escuela Preparatoria No. 11
Exposición de trabajos finales de la UA de física II	02-dic	Escuela Vocacional
Exposición tae de robótica	04-dic	Escuela Preparatoria Regional de Tepatitlán
Gaceta salud integral vol. 9	07-dic	Escuela Preparatoria Regional de Ahualulco de Mercado
Jornada cultural	15-dic	Escuela Preparatoria No. 17
Ponencia V Coloquio Internacional de Investigación Universitaria	21-dic	Escuela Preparatoria Regional de San Miguel el Alto
Cortadora láser	04 de dic	Escuela Preparatoria Regional de Tepatitlán
Foro de educación ambiental	07 de dic	Escuela Preparatoria Regional de Ahualulco de Mercado
Valoración, como indicadores ácido-base, de extractos naturales de flores de bougainvillea glabra, cosmos bipinnatus, psitta canthuscal y culatus y cascara y fruto de opuntiaficus, de San Miguel el Alto, Jalisco	15 de dic	Escuela Preparatoria No. 17

Fuentes: Centros Universitarios; Sistema de Universidad Virtual y Sistema Educación Media Superior.
Corte a: Diciembre de cada año.

Artículos de divulgación científica publicados en la Red Universitaria, 2016-2021 Cuadro 4.33

Entidad universitaria	Año					
	2016	2017	2018	2019	2020	2021
Total	2,035	1,724	1,991	1,933	3,031	2,983
Centros universitarios	2,011	1,692	1,964	1,908	2,983	2,926
CU temáticos	1,688	1,338	1,498	1,449	2,399	2,402
CUAAD	21	27	39	66	23	50
CUCBA	540	350	503	549	1,027	789
CUCEA	30	84	145	21	30	53
CUCEI	226	282	251	236	361	406
CUCS	500	380	343	372	518	479
CUCSH	371	215	217	205	440	625
CU regionales	323	354	466	459	584	524
CUALTOS	13	13	29	32	22	55
CUCIÉNEGA	70	53	88	48	63	111
CUCOSTA	26	75	94	109	116	106
CUCOSTASUR	49	47	64	93	62	38
CULAGOS	54	49	43	39	46	18
CUNORTE	33	36	39	0	39	56
CUSUR	32	45	56	71	88	102
CUTONALÁ	16	32	49	24	75	6
CUVALLES	30	4	4	43	73	31
CUTLAJOMULCO	-	-	-	-	0	1
SUV	19	30	26	23	42	45
SEMS	5	2	1	2	6	12

Fuentes: Centros Universitarios; Sistema de Universidad Virtual y Sistema Educación Media Superior.
Corte a: Diciembre de cada año.
Nota: Artículos en revistas indizadas y no indizadas.

Publicaciones[1] reportadas en la Red Universitaria, 2016-2021 Cuadro 4.34

Entidad universitaria	Año					
	2016	2017	2018	2019	2020	2021
Total	2,739	2,748	3,238	2,842	4,160	4,436
Centros universitarios	2,602	2,637	3,130	2,721	4,048	4,295
CU temáticos	1,982	1,969	2,365	2,104	3,454	3,649
CUAAD	61	36	122	177	39	36
CUCBA	568	388	560	588	1,104	880
CUCEA	210	242	264	90	421	634
CUCEI	401	498	525	535	625	571
CUCS	680	689	691	676	727	641
CUCSH	62	116	203	38	538	887
CU regionales	620	668	765	617	594	646
CUALTOS	30	13	44	40	5	62
CUCIÉNEGA	114	114	151	84	63	111
CUCOSTA	77	105	118	125	136	145
CUCOSTASUR	271	234	167	133	95	54
CULAGOS	0	10	17	39	17	20
CUNORTE	16	63	99	59	69	91
CUSUR	73	70	70	93	111	149
CUTONALÁ	23	38	93	42	87	3
CUVALLES	16	21	6	2	11	9
CUTLAJOMULCO	-	-	-	-	0	2
SUV	16	8	8	8	3	11
SEMS	30	14	7	11	9	44
Editorial Universitaria	91	89	93	102	100	86

Fuentes: Centros Universitarios; Sistema de Universidad Virtual; Sistema Educación Media Superior y Coordinación de Entidades Productivas para la Generación de Recursos Complementarios, Editorial Universitaria.
Corte a: Diciembre de cada año.
Nota: [1] Incluye libros, revistas y boletines.

Libros publicados en la Red Universitaria, 2016-2021 Cuadro 4.35

Entidad universitaria	Año					
	2016	2017	2018	2019	2020	2021
Red Universitaria	294	353	508	310	368	658
Centros universitarios	254	349	499	297	363	613
CU temáticos	183	273	401	237	294	539
CUAAD	30	10	68	13	16	29
CUCBA	28	38	57	39	77	90
CUCEA	32	61	55	33	55	97
CUCEI	19	24	9	8	18	15
CUCS	33	76	73	42	31	46
CUCSH	41	64	139	102	97	262
CU regionales	71	76	98	60	69	74
CUALTOS	11	13	7	2	4	4
CUCIÉNEGA	0	4	8	8	0	10
CUCOSTA	14	11	32	16	20	11
CUCOSTASUR	11	4	3	12	5	8
CULAGOS	1	10	17	5	17	14
CUNORTE	11	13	12	4	4	7
CUSUR	9	10	6	6	12	5
CUTONALÁ	3	6	9	6	3	7
CUVALLES	11	5	4	1	4	7
CUTLAJOMULCO	-	-	-	-	0	1
SUV	12	4	4	5	0	8
SEMS	28	0	5	8	5	37

Fuentes: Centros Universitarios, Sistema de Universidad Virtual y Sistema Educación Media Superior.
Corte a: Diciembre de cada año.

Tiraje global[1] reportado en la Red Universitaria, 2016-2021 Cuadro 4.36

Entidad universitaria	Año					
	2016	2017	2018	2019	2020	2021
Red Universitaria	723,324	690,637	685,217	564,191	660,818	532,791
Centros universitarios	325,754	320,229	247,853	151,295	112,192	126,791
CU temáticos	290,161	269,876	196,423	129,043	92,259	100,317
CUAAD	15,750	3,250	14,250	5,900	2,411	3,625
CUCBA	4,000	5,950	6,426	3,225	1,500	3,700
CUCEA	6,519	15,585	21,212	3,200	9,900	21,830
CUCEI	8,434	10,959	6,955	10,000	4,800	685
CUCS	232,300	211,201	124,980	90,718	57,648	52,277
CUCSH	23,158	22,931	22,600	16,000	16,000	18,200
CU regionales	35,593	50,353	51,430	22,252	19,933	26,474
CUALTOS	2,380	4,810	2,450	1,400	1,503	0
CUCIÉNEGA	200	2,200	2,300	2,300	0	0
CUCOSTA	7,200	6,800	15,220	5,957	5,440	13,354
CUCOSTASUR	10,463	11,663	12,160	5,200	1,500	2,700
CULAGOS	300	3,000	3,600	300	4,200	1,850
CUNORTE	6,000	7,000	6,000	2,600	2,100	2,040
CUSUR	2,000	2,300	3,200	1,800	2,290	1,100
CUTONALÁ	1,000	7,280	2,900	2,695	900	2,100
CUVALLES[2]	6,050	5,300	3,600	0	2,000	3,300
CUTLAJOMULCO	-	-	-	-	0	30
SUV	3,500	1,200	800	800	0	900
SEMS	20,910	13,248	6,654	11,901	26,600	10,250
Editorial Universitaria	373,160	355,960	429,910	400,195	522,026	394,850

Fuentes: Centros Universitarios; Sistema de Universidad Virtual; Sistema Educación Media Superior y Coordinación de Entidades Productivas para la Generación de Recursos Complementarios, Editorial Universitaria.
Corte a: Diciembre de cada año.
Notas: [1] Incluye libros, revistas y boletines.
[2] En 2019, no existe tiraje porque el libro fue electrónico.

Patrimonio artístico y cultural, 2016-2021 Cuadro 4.37

Bienes	Año					
	2016	2017	2018	2019	2020	2021
Total[1]	3,029	3,623	3,630	3,615	3,616	3,615
Pinturas	1,751	2,174	2,188	2,187	2,187	2,193
Murales	77	81	90	86	86	86
Esculturas	153	169	173	174	175	177
Fotografías históricas	278	239	240	239	239	239
Placas conmemorativas	40	50	23	23	23	24
Obras diversas	730	910	916	906	906	896

Fuente: Secretaría General, Coordinación General de Patrimonio, Sistema Institucional de Control de Inventarios.
Corte a: Diciembre de cada año.
Nota: [1] El total de los bienes reportados al 2017, presenta un incremento significativo por la reclasificación a la categoría de artísticos de cientos de bienes durante el proceso de migración del inventario universitario al Sistema Institucional de Control de Inventario SICI.

Sitios virtuales desarrollados, 2016-2021 — Cuadro 4.38

Año / Entidad universitaria	Nombre	Pagina Web
2016		
CUAAD	Página Oficial CUAAD	www.cuaad.udg.mx
	Cursos en línea	servicios.cuaad.udg.mx/moodle
	Sistema de aplicativos CUAAD	servicios.cuaad.udg.mx/appb
	Página de Doctorado, Ciudad, Territorio y Sustentabilidad	act.cuaad.udg.mx
	Página de la Maestría en Etnomusicología	http://etnomusicologia.cuaad.udg.mx
	Revista Zincografía	http://zincografia.cuaad.udg.mx/
	Nueva plataforma Moodle	http://plataforma.cuaad.udg.mx/
CUCBA	Revista Sembrando conciencia	http://www.cucba.udg.mx/sites/default/files/SC%20EDICION3.pdf
	Revista Flora de Jalisco	http://floradejalisco.cucba.udg.mx/
	Revista Scientia CUCBA	http://www.cucba.udg.mx/tomos-revista-cient-fica-scientia-cucba
	Revista Ibugana	http://ibugana.cucba.udg.mx/
CUCEA	Facebook CUCEA ARTE CULTURA	https://www.facebook.com/cucearte/
	Instagram ARTEYCULTURACUCEA	https://www.instagram.com/arteyculturacucea/
CUCS	Campus Virtual de Salud Pública	http://cvsp.cucs.udg.mx/drupal6/
	Observatorio para la Salud	http://www.cucs.udg.mx/observatorio/
CUCSH	63 Aniversario de la Lic. en Trabajo Social	http://www.63aniversariotrabajosocial.cucsh.udg.mx/
Página Web	5o. Congreso Nacional de Ciencias Sociales	http://comecso2015.cucsh.udg.mx/
	FIL Académica 2016	http://fil.cucsh.udg.mx/
Blogs	Departamento de Historia	http://www.cucsh1.udg.mx/sitios/blogs/bdhis/
	Tutorías - Philosophy	http://www.cucsh1.udg.mx/sitios/blogs/bfilosofia/
	Coordinación de Docencia	http://www.cucsh1.udg.mx/sitios/blogs/bdocencia/
	Coordinación de Investigación y Posgrado	https://investigacucsh.wordpress.com/
	Departamento de Derecho Público	http://dderechopublico.blogspot.mx/
Cátedras	Cátedras de Investigadores Nacionales	http://www.cucsh.udg.mx/cnacionales/
	Cátedra Emile Durkheim	http://www.cucsh.udg.mx/edurkheim/
	Cátedra Latinoamericana Julio Cortázar	http://www.jcortazar.udg.mx/
	Cátedra José Martí	http://www.cucsh.udg.mx/cmarti/
	Cátedra de Humanidades Primo Levi	http://www.primolevi.cucsh.udg.mx/
	Cátedra Jorge Alonso	http://www.catedraalonso-ciesas.udg.mx/
	Cátedra UNESCO	http://www.catedraunesco.cucsh.udg.mx/
	Cátedra Jean Monnet	http://www.catedrajeanmonnet.cucsh.udg.mx/
	Cátedra Interculturalidad	http://www.catedrainterculturalidad.cucsh.udg.mx/
Publicaciones y Revistas	Espiral. Estudios sobre Estado y Sociedad	http://www.revistascientificas.udg.mx/index.php/EEES
	Comunicación y Sociedad	http://www.revistascientificas.udg.mx/index.php/comsoc
	México y la Cuenca del Pacífico	http://www.mexicoylacuencadelpacifico.cucsh.udg.mx/
	Estudios del Hombre	http://www.publicaciones.cucsh.udg.mx/coleccio/indexesthom.htm
	Geocalli	http://www.geografia.cucsh.udg.mx/geocalli
	Letras Históricas	http://www.revistascientificas.udg.mx/index.php/LH
	Acta Republicana, Política y Sociedad	http://www.publicaciones.cucsh.udg.mx/pperiod/republicana/index.htm
	Jurídica Jalisciense	http://www.publicaciones.cucsh.udg.mx/pperiod/jurjal/index.htm
	Estudios Sociales	http://www.publicaciones.cucsh.udg.mx/estusoc/index.htm
	FUNCIÓN	http://www.publicaciones.cucsh.udg.mx/pperiod/funcion/index.htm
	Revista de Estudios de Género. La Ventana	http://www.revistascientificas.udg.mx/index.php/LV/index
	Vínculos	http://www.publicaciones.cucsh.udg.mx/pperiod/vinculos/index.htm
	IXAYA	http://www.ixaya.cucsh.udg.mx/
	Diálogos sobre la Educación	http://www.revistadialogos.cucsh.udg.mx/
	Sincronía	http://sincronia.cucsh.udg.mx/
	Vuelo Libre	http://www.vuelolibre.revistadehistoria.cucsh.udg.mx
	Contextualizaciones Latinoamericanas	http://www.contextualizacioneslatinoamericanas.com.mx/index.php
	Verbum et lingua: didáctica, lengua y cultura	http://verbumetlingua.cucsh.udg.mx/
	El ojo que piensa	http://www.elojoquepiensa.cucsh.udg.mx/
CUALTOS	Feria Internacional del Huevo	http://www.feriadelhuevo.org/
	Festival de la Cultura y las Artes	http://www.cualtos.udg.mx/fca
	Expo Emprende Agroindustrial	http://www.cualtos.udg.mx/expo-emprende-agroindustrial
	YouTube	https://www.youtube.com/channel/UCNfUyGXJEqoj8UBTFW9j4eg
	Twitter	https://twitter.com/cualtos
	Facebook	https://www.facebook.com/cualtos.udg
	Instagram	https://www.instagram.com/cualtos_udeg/
CUCIÉNEGA	Sitio web del Centro Universitario de la Ciénega	http://cuci.udg.mx/
	Plataforma Moodle 1.9	http://online2.cuci.udg.mx/
	Plataforma Moodle 3.0	http://moodle.cuci.udg.mx/
	Letras Jurídicas	http://cuci.udg.mx/letras/sitio/
	Incubadora de empresas	http://incubadoracuci.260mb.net/
	Twitter	twitter.com/cuci_oficial
	Facebook	www.facebook.com/cuci.oficial
	YouTube	Https://www.youtube.com/channel/UCMto-Coi7O4GS8VXWOhBeAw
		https://www.facebook.com/Centro-Universitario-de-la-Ciénega-UdeG-457663804323507/?fref=ts
	Centro Universitario de la Ciénega UdG	
	Revista Mexicana de Investigación en Psicología (RMIP)	http://www.revistamexicanadeinvestigacionenpsicologia.com/
CUCOSTA	Biblioteca	http://www.cta.cuc.udg.mx/biblioteca/
	Moodle	http://moodle.cuc.udg.mx/login/index.php
	Coordinación de Tecnologías	http://www.cta.cuc.udg.mx

Sitios virtuales desarrollados, 2016-2021 — Cuadro 4.38

Año / Entidad universitaria	Nombre	Pagina Web
	Streaming	http://www.cuc.udg.mx/?q=streaming-cucosta
	Asignaciones	http://www.cta.cuc.udg.mx/asignacion/inicio.html
	Cinema CUC	http://www.cuc.udg.mx/?q=cinema-cuc
	Conciertos CUC	http://www.cuc.udg.mx/?q=conciertos-cuc
	Cátedra Houston de cine y literatura	http://www.cuc.udg.mx/?q=udeg-y-universidad-irlandesa-firman-convenio-y-anuncian-catedra-internacional-de-cine-y-literatura
	SUAM (Sistema Universitario del Adulto Mayor)	http://www.cuc.udg.mx/suam
	Facebook SUAM	https://www.facebook.com/SUAM-1500934750212705/
	14° - 15° - 16° FICPV	http://www.cuc.udg.mx/ficpv16
	FICPV	http://www.ficpv.cuc.udg.mx/
	Museo de Arte Peter Gray	http://www.cuc.udg.mx/?q=museo-de-arte-peter-gray
	Brigadas Universitarias	https://www.facebook.com/BrigadasUniversitariasCUCosta/
	Casa de Vinculación: Universidad, Gobierno y Sociedad	http://www.cuc.udg.mx/?q=unidad-de-vinculacion
	Carta Noticias, Gaceta Centro Universitario de la Costa	http://www.gaceta.udg.mx/G_historico.php?subseccion=Costa
	Eventos y Cultura	http://www.cuc.udg.mx/?q=coordinacion-de-extension
	Facebook CUC	https://www.facebook.com/CUCostaUDG
	Facebook Coordinación de Extensión	https://www.facebook.com/pages/Coordinaci%C3%B3n-de-Extensi%C3%B3n-CUC/1411397635742877?ref=hl
	Twitter CUC	https://twitter.com/CUCosta
CUCOSTASUR	Página de Facebook de Centro Universitario de la Costa Sur	https://www.facebook.com/Centro-Universitario-de-la-Costa-Sur-158459088530/
	Página de Facebook de Visión CUCOSTASUR	https://www.facebook.com/visioncucsur/
	Portal del Centro Universitario de la Costa Sur	http://www.cucsur.udg.mx/
	Tierra Pródiga La Gaceta del CU Costa Sur	http://www.cucsur.udg.mx/?q=gaceta-cu-costa-sur-0
CULAGOS	XI Universidad Internacional de Verano	http://www.lagos.udg.mx/eventos/uiv16/
	Festival Cultural Otoño en Lagos 2016	http://www.lagos.udg.mx/eventos/festivalcultural16/
	Casa Universitaria de la Ciencia, Arte y la Cultura	http://www.lagos.udg.mx/extension/casauniversitaria
	XVI Feria de la Ciencia, Arte y Tecnología	http://www.lagos.udg.mx/xvi-feria-de-la-ciencia-arte-y-tecnologia
CUNORTE	Página web del Centro Cultural Casa Hidalgo	http://cunorte.udg.mx/centro-cultural-casa-hidalgo
	Facebook del Centro Cultural Casa Hidalgo	https://www.facebook.com/casa.cunorte
	Twitter del Centro Cultural Casa Hidalgo	https://twitter.com/CasaHidalgoUDG
	Noticias del Centro Universitario del Norte	http://www.cunorte.udg.mx/noticias
	Instagram del Centro Universitario del Norte	cunorte_udg
	YouTube del Centro Universitario del Norte	https://www.youtube.com/channel/UCsgCYErZr9jDomrwXZK6WFQ
	Twitter del Centro Universitario del Norte	https://twitter.com/cunorte_udg
	Facebook del Centro Universitario del Norte	https://www.facebook.com/centrouniversitariodelnorte
	Revista Punto CUNORTE	http://puntocunorte.com/revista/
	Facebook de la carrera de Administración del CUNORTE	https://www.facebook.com/administracioncunorte/?fref=ts
	Facebook de la carrera de Derecho del CUNORTE	https://www.facebook.com/abogadocunorteudg/?fref=ts
	Facebook de la carrera de Contabilidad del CUNORTE	https://www.facebook.com/profile.php?id=100011090049340
	Facebook de la carrera de Agronegocios del CUNORTE	https://www.facebook.com/Coordinaci%C3%B3n-Agronegocios-CUNorte-Oficial-1800734826861926/?fref=ts
	Facebook de la carrera de Nutrición del CUNORTE	https://www.facebook.com/violeta.villavicencio.54?fref=ts
	Facebook de la carrera de Electrónica y Computación del CUNORTE	https://www.facebook.com/IECcunorte/?fref=ts
	Facebook de la carrera de Mecánica Eléctrica del CUNORTE	https://www.facebook.com/profile.php?id=100010550658934
	Facebook de la carrera de Antropología del CUNORTE	https://www.facebook.com/groups/348618128809955/?fref=ts
	Facebook de la carrera de Psicología del CUNORTE	https://www.facebook.com/psicologia.cunorte.3?fref=ts
	Facebook de la carrera de Turismo del CUNORTE	https://www.facebook.com/turismocunorteoficial
	Facebook de la carrera de Posgrados del CUNORTE	https://www.facebook.com/posgradoscunorte/?fref=ts
	Facebook de la Unidad de Becas del CUNORTE	https://www.facebook.com/becascunorte01/?fref=ts
	Facebook del Área de Internacionalización del CUNORTE	https://www.facebook.com/cunorte.internacionalizacion?fref=ts
	Servicio social del Centro Universitario del Norte	https://www.facebook.com/groups/912115925582624/?fref=ts
	Facebook de Biblioteca CUNORTE	https://www.facebook.com/biblioteca.cunorte?fref=ts
	Facebook de Filex	https://www.facebook.com/filex.cunorte?fref=ts
CUSUR	Página web de CUSUR	www.cusur.udg.mx
	Facebook	https://www.facebook.com/CUSurUdeG
	Twitter	http://twitter.com/CUSur_UdeG
	YouTube	https://www.youtube.com/user/CUSurTelevision
	Instagram	https://www.instagram.com/cusur_udeg/
	página Facebook verificada "Casa del Arte CUSUR"	www.facebook.com\casadelartecdguzman
	Observatorio del Turismo del Sur y Sureste de Jalisco	http://www.cusur.udg.mx/observatorioTurismo/
CUTONALÁ	CUTONALÁ Oficial	twitter @CUTonaláofical
	Becas e intercambio	https://www.facebook.com/BecasCUTonala?fref=ts
	Deportes	https://www.facebook.com/deportescutonala?fref=ts
	CUTONALÁ	https://www.facebook.com/centrouniversitariodetonala?fref=ts
	CUTONALÁ canal YouTube	https://www.youtube.com/user/Cutonala/videos
	CUTONALÁ servicio Social	https://www.facebook.com/Servicio-Social-Cutonala-398820816988097/messages/?section=messages&subsection=inbox
CUVALLES	Cuarto encuentro de estudiantes	http://148.202.89.14/encuentro/
	Quinto encuentro de estudiantes	http://148.202.89.14/5to.encuentro
	Sexto encuentro de estudiantes	
	Séptimo encuentro de estudiantes	http://148.202.89.14/7mo.encuentro
	Presa de la Vega	http://cuvalles.udg.mx/presa_vega/presa_la_vega
	Talleres de formación integral	http://148.202.89.33/talleres/

Sitios virtuales desarrollados, 2016-2021 Cuadro 4.38

Año / Entidad universitaria	Nombre	Pagina Web
	Centro de Aprendizaje Global	http://www.web.valles.udg.mx/celex/
	Talleres Inglés (Registro CAG)	http://mdl.valles.udg.mx/talleres_celex/pags/iniciarsesion_alumno.php
	Sala Virtual de Juicio Oral	http://148.202.89.14/laboratoriojuiciosorales/
	Programa de Fomento a la Movilidad Alternativa	http://148.202.89.14/movilidad/
SEMS		
Coordinación de Difusión y Extensión	Revista Vaivén	http://vaiven.sems.udg.mx/
Preparatoria 2	Sala de lectura	www.luisricochavez.com
Preparatoria 3	Insignia Prepa 3 Radio	www.insignia-prepa3radio.com
Preparatoria Regional de Atotonilco	Red de Lectura (Preparatoria Regional de Atotonilco)	https://www.facebook.com/groups/159923180879915/?fref=ts
Preparatoria Regional de Santa Anita	Radio UdG Prepa Sta. Anita	https://www.youtube.com/channel/UCMNHrkbGZFweKmT_XrwDQAg
Módulo Matatlán, Preparatoria Regional de Zapotlanejo	Bibliofilia	http://www.facebook.com/bibliofilia-1630817163856079/?red=bookmarks
2017		
CUAAD	Revista digital de la Maestría en Ciencias de la Arquitectura "Historia y Conservación del Patrimonio Edificado",	
	CUAAD Oficial Twitter	https://twitter.com/CUAAD_UdeG
	CUAAD Oficial Facebook	https://www.facebook.com/CUAAD
	CUAAD Oficial Youtube	https://www.youtube.com/channel/UC_HZS8wzA51xVbMwM9yVlqw
	CUAAD Oficial Instagram	CUAAD_UdeG
	Página Web CUAAD	www.cuaad.udg.mx
CUCBA	Página web coordinación de investigación.	http://coordinvestigacion.wixsite.com/coordinvestigacion
	Revista e-cucba	http://e-cucba.cucba.udg.mx/index.php/e-Cucba/article/view/45/pdf_21
	Capacitaciones para académicos, tales como: Encuentro de la Ciencia y Tecnología CUCBA 2017. Registro de ponentes, programa. Taller de Habilidades para la investigación	http://coordinvestigacion.wixsite.com/coordinvestigacion/capacitacion
	Convocatorias vigentes Acceso directo a los portales de las instancias que ofrecen financiamiento para proyectos de investigación.	http://coordinvestigacion.wixsite.com/coordinvestigacion/copia-de-investigadores-cucba
	Comunidad de investigadores CUCBA	http://coordinvestigacion.wixsite.com/coordinvestigacion/investigadores-cucba
	Revista Dugesiana	http://dugesiana.cucba.udg.mx/
	Laboratorio nacional de identificación y caracterización vegetal	http://www.laniveg.com/sitio/
CUCEA	Facebook: CUCEA Arte Cultura	https://www.facebook.com/cucearte/
	Instagram: Arte y Cultura CUCEA	https://www.instagram.com/arteyculturacucea/
CUCEI	Centro Universitario de Ciencias Exactas e Ingenierías - CUCEI	https://www.facebook.com/udgcucei
	CUCEI UdeG	https://twitter.com/udgcucei
	udgcucei	https://www.instagram.com/udgcucei/
	Centro Universitario de Ciencias Exactas e Ingenierías - CUCEI	https://www.youtube.com/user/videoscucei
CUCS	Campus Virtual de Salud Pública	http://cvsp.cucs.udg.mx/drupal6/
	Observatorio para la Salud	http://www.cucs.udg.mx/observatorio/
CUCSH	Co-creación portal CALAS	http://www.calas.lat/
	Cátedra Jorge Alonso	http://www.catedraalonso-ciesas.udg.mx/
	Biblioteca Dr. Manuel Rodríguez Lapuente	http://www.biblioteca.cucsh.udg.mx/
	Protección Civil CUCSH	http://www.cucsh.udg.mx/ (en proceso de publicación)
	Fil Académica 2017	http://www.fil.cucsh.udg.mx/
	Diseño y colaboración técnica Revista Derecho Global	http://www.derechoglobal.cucsh.udg.mx/index.php/DG
	Diseño y colaboración técnica Revista Diálogos sobre la Educación	http://revistadialogos.cucsh.udg.mx/index.php/DSE
	Diseño y colaboración técnica Revista Internaciones	http://internaciones.cucsh.udg.mx/index.php/inter
	Revista El ojo que piensa	http://www.elojoquepiensa.cucsh.udg.mx/
	Cátedra de la Interculturalidad	http://www.catedrainterculturalidad.cucsh.udg.mx/
	SIA	http://www.cucsh.udg.mx/ (acceso no público)
	XV Reunión Internacional de Historiadores	http://www.xvreunioninternacionaldehistoriadores.cucsh.udg.mx/
	Observatorio Social	http://www.observatorioelectoral.cucsh.udg.mx/
CUALTOS	Feria del Huevo	http://www.feriadelhuevo.org/
	Festival de la Cultura y las Artes	http://www.cualtos.udg.mx/fca
	Expo Emprende Agroindustrial	http://www.cualtos.udg.mx/expo-emprende-agroindustrial
	Twitter	https://twitter.com/cualtos
	Facebook	https://www.facebook.com/cualtos.udg
	Instagram	https://www.instagram.com/cualtos_udeg/
	Video CUAltos	https://www.youtube.com/channel/UCNfUyGXJEqoj8UBTFW9j4eg
	SIEFI	http://www.cualtos.udg.mx/siefi
	Laboratorio Jurídico	http://labjuridico.cualtos.udg.mx/
	Bolsa de Trabajo	http://www.cualtos.udg.mx/bolsa
	Blog La Clara	http://www.laclaracualtos.mx/
CUCIÉNEGA	Sitio web del Centro Universitario de la Ciénega	http://cuci.udg.mx/
	Plataforma Moodle 1.9	http://online2.cuci.udg.mx/
	Plataforma Moodle 3.0	http://moodle.cuci.udg.mx/
	Plataforma Moodle Semiescolarizado	http://moodle2.cuci.udg.mx/
	SIPLA	http://sipla.cuci.udg.mx/sipla2/
	Letras Jurídicas	http://cuci.udg.mx/letrasjuridicas/index.php/letrasjuridicas
	Incubadora de empresas	http://incubadoracuci.260mb.net/

Sitios virtuales desarrollados, 2016-2021 — Cuadro 4.38

Año / Entidad universitaria	Nombre	Pagina Web
	Twitter	twitter.com/cuci_oficial
	Facebook	www.facebook.com/cuci.oficial
	YouTube	Https://www.youtube.com/channel/UCMto-Coi7O4GS8VXWOhBeAw
	Centro Universitario de la Ciénega UdG	https://www.facebook.com/Centro-Universitario-de-la-Ci%C3%A9nega-UdeG-457663804323507/?fref=ts
	Revista Mexicana de Investigación en Psicología (RMIP)	http://www.revistamexicanadeinvestigacionenpsicologia.com/
CUCOSTA	Foro Internacional de Escultores	http://www.fie.cuc.udg.mx/
	Carrera Leones Negros	leonesnegros.cuc.udg.mx
	Festival Internacional de Cine en Puerto Vallarta	http://www.ficpv.cuc.udg.mx/
	"Celebración Homenaje a 50 años de la filmación de la película La noche de la Iguana"	http://www.cuc.udg.mx/iguana-pagina
	Museo de Arte Peter Gray	http://www.cuc.udg.mx/?q=museo-peter-gray-CUCosta
	Festival Vallarta Nayarit Gastronómica	www.vallartanayaritgastronómica.com
	Congreso Nacional sobre la Trata de Personas	www.puertovallartavstrata.com
	Congreso de Gastronomía Slow and Fast Food 2-5 Oct.	www.anahucapuebla.org/citur
	XV Foro Nacional de Animación Sociocultural AMESTUR	www.amestur.org
	Congreso Nacional de Animación Sociocultural	www.amestur.org
	Cinema CUC	http://www.cuc.udg.mx/?q=cinema-cuc
	Conciertos CUC	http://www.cuc.udg.mx/?q=conciertos-cuc
	Cátedra Houston de cine y literatura	http://www.cuc.udg.mx/?q=udeg-y-universidad-irlandesa-firman-convenio-y-anuncian-catedra-internacional-de-cine-y-literatura
	SUAM (Sistema Universitario del Adulto Mayor)	http://www.cuc.udg.mx/suam
	Facebook SUAM	https://www.facebook.com/SUAM-1500934750212705/
	FICPV	http://www.ficpv.cuc.udg.mx/
	Museo de Arte Peter Gray	http://www.cuc.udg.mx/?q=museo-de-arte-peter-gray
	Brigadas Universitarias	https://www.facebook.com/BrigadasUniversitariasCUCosta/
	Casa de Vinculación: Universidad, Gobierno y Sociedad	http://www.cuc.udg.mx/?q=unidad-de-vinculacion
	Carta Noticias, Gaceta Centro Universitario de la Costa	http://www.gaceta.udg.mx/G_historico.php?subseccion=Costa
	Eventos y Cultura	http://www.cuc.udg.mx/?q=coordinacion-de-extension
	Facebook CUC	https://www.facebook.com/CUCostaUDG
	Facebook Coordinación de Extensión	https://www.facebook.com/pages/Coordinaci%C3%B3n-de-Extensi%C3%B3n-CUC/1411397635742877?ref=hl
	Twitter CUC	https://twitter.com/CUCosta
CUCOSTASUR	Conservación de humedales	costera.melaque.udg.mx
	Conservación de la tortuga marina	costera.melaque.udg.mx
CULAGOS	X Universidad Internacional de Verano	http://www.lagos.udg.mx/eventos/uiv17/
	Festival Cultural Otoño en Lagos 2017	http://www.lagos.udg.mx/eventos/festivalcultural17/
	Casa Universitaria de la Ciencia, Arte y la Cultura	http://www.lagos.udg.mx/extension/casauniversitaria
	XVIII Feria de la Ciencia, Arte y Tecnología	http://www.lagos.udg.mx/eventos/feriaxviii/
CUNORTE	Centro Universitario del Norte	https://www.facebook.com/centrouniversitariodelnorte
	Unidad de Becas	https://www.facebook.com/becascunorte01/
	Biblioteca del Cunorte	https://www.facebook.com/biblioteca.cunorte
	Carrera de Abogado	https://www.facebook.com/abogadocunorteudg/
	Centro de Idiomas	https://www.facebook.com/filex.cunorte?fref=ts
	Licenciatura en Administración	https://www.facebook.com/administracioncunorte/
	Licenciatura en Agronegocios	https://www.facebook.com/agronegocios1/
	Coordinación de Contaduría Cunorte	https://www.facebook.com/profile.php?id=100011090049340&fref=ts
	Ingeniería en Electrónica y Computación	https://www.facebook.com/IECcunorte/
	Coordinación de Enfermería	https://www.facebook.com/profile.php?id=100013157383804&fref=ts
	Mecánica Cunorte	https://www.facebook.com/profile.php?id=100010550658934&fref=ts
	Coordinación Nutrición Cunorte	https://www.facebook.com/violeta.villavicencio.54?fref=ts
	Coordinación Psicología Cunorte	https://www.facebook.com/psicologia.cunorte.3?fref=ts
	Licenciatura en Turismo	https://www.facebook.com/turismocunorteoficial/
	Centro Cultural Casa Hidalgo	https://www.facebook.com/casa.cunorte
	Egresados Vinculación-Cunorte	https://www.facebook.com/profile.php?id=100014263623190
	Cunorte Internacionalización	https://www.facebook.com/cunorte.internacionalizacion?fref=ts
	Centro Universitario del Norte - Cuenta oficial en Twitter	https://twitter.com/cunorte_udg
	Centro Universitario del Norte - Cuenta oficial en Instagram	https://www.instagram.com/cunorte_udeg/
	Centro Universitario del Norte - Cuenta oficial en YouTube	https://www.youtube.com/channel/UCsgCYErZr9jDomrwXZK6WFQ?view_as=subscriber

Sitios virtuales desarrollados, 2016-2021 Cuadro 4.38

Año / Entidad universitaria	Nombre	Pagina Web
	El CUNORTE a través del proyecto de "Comunicación Intercultural Bilingüe" busca que la Universidad ponga al alcance de las comunidades indígenas herramientas y materiales disponibles en su lengua materna. Este proyecto inició con la traducción del portal web del CUNORTE a la lengua Wixárika y posteriormente la suite de aplicaciones de Software Libre OpenOffice. Ahora como parte de un proyecto más ambicioso y en conjunto con Mozilla México actualmente se realiza la traducción del navegador Firefox, acción que inicio el 12 de Octubre pasado con un traslato (translathon.org) y que se realizará periódicamente, cuyo fin es hacer traducciones de software a lenguas en peligro de extinción. Este evento respaldado por Mozilla México y Nactnati A.C. se realizó simultáneamente en diferentes partes del país como Mérida, Valladolid, Peto, Campeche, San Cristóbal de las Casas, Oaxaca de Juárez, Nacajuca, y en el caso de Jalisco y de la Universidad de Guadalajara, en Colotlán. Con todo ello se busca adaptar las herramientas tecnológicas a culturas y grupos minoritarios eliminando algunas dificultades como el idioma, intentando que las tecnologías sean medios más transparentes en su uso que faciliten la alfabetización digital de las personas.	www.cunorte.udg.mx
CUSUR	Página Facebook verificada "Casa del Arte CUSUR"	www.facebook.com\casadelartecdguzman
	Página Facebook verificada "CUSUR"	https://www.facebook.com/CUSurUdeG/
	Página Facebook verificada "Hospital Veterinario CUSur"	https://www.facebook.com/HospitalVeterinarioCUSur/
CUTONALÁ	CUTONALÁ Oficial	https://twitter.com/Cutonala_udg
	Becas e intercambio	https://www.facebook.com/BecasCUTonala?fref=ts
	Deportes	https://www.facebook.com/deportescutonala?fref=ts
	Centro Universitario de Tonalá - CUTonalá Facebook	https://www.facebook.com/centrouniversitariodetonala
	CUTONALÁ canal YouTube	https://www.youtube.com/user/Cutonala/videos
	CroniCut's	https://cronicuts.tumblr.com/
	cutonala.udg	https://www.instagram.com/cutonala.udg/
	Feriada.Org	https://www.facebook.com/feriadaoficial/
CUVALLES	Gaceta CUValles	https://issuu.com/comunicacioncuvalles
SEMS		
Coordinación de Difusión y Extensión	Revista Vaivén	http://vaiven.sems.udg.mx/
Preparatoria 2	Sala de lectura	www.luisricochavez.com
Preparatoria 3	Insignia Prepa 3 Radio	www.insignia-prepa3radio.com
Preparatoria Regional de Atotonilco	Red de Lectura (Preparatoria Regional de Atotonilco)	https://www.facebook.com/groups/159923180879915/?fref=ts
Preparatoria Regional de Santa Anita	Radio UdG Prepa Sta. Anita	https://www.youtube.com/channel/UCMNHrkbGZFweKmT_XrwDQAg
Módulo Matatlán/Preparatoria Regional de Zapotlanejo	Bibliofilia	http://www.facebook.com/bibliofilia-1630817163856079/?red=bookmarks
Coordinación General de Tecnologías de la Información	Portal Oficial CUTONALÁ	http://www.cutonala.udg.mx/
	Finanzas versión MW 2.0	http://finanzas.udg.mx/
	FAMEX	http://famex.udg.mx/
	FEMAFEE	http://www.femafee.org/
	REDMEXSU	http://www.redmexsu.mx/
	ISUM 2018	http://isum.mx/
	EDUROAM	http://eduroam.udg.mx/
	TIC IES	http://www.lasticenlasies.udg.mx/
	UDG Segura	http://udgsegura.udg.mx/
	Estudiantes repatriados	http://www.estudiantesrepatriados.udg.mx/
	Viaducto Belenes	http://viaductobelenes.udg.mx/
2018		
CUAAD	Revista digital de la Maestría en Ciencias de la Arquitectura "Historia y Conservación del Patrimonio Edificado",	http://www.revistahistoriayconservacion.cuaad.udg.mx/index.php/revistahis/issue/view/1
	CUAAD Oficial Twitter	https://twitter.com/CUAAD_UdeG
	CUAAD Oficial Facebook	https://www.facebook.com/CUAAD
	CUAAD Oficial Youtube	https://www.youtube.com/channel/UC_HZS8wzA51xVbMwM9yVlqw
	CUAAD Oficial Instagram	CUAAD_UdeG
	Página Web CUAAD	www.cuaad.udg.mx
	Instituto de Investigación y Estudios de las Ciudades In -Ciudades	http://148.202.248.1/es/acerca-de-in-ciudades/objetivos
	Revista Zincografía	http://www.zincografia.cuaad.udg.mx/index.php/ZC
CUCBA	Página web coordinación de investigación.	http://coordinvestigacion.wixsite.com/coordinvestigacion
	Revista e-cucba	http://e-cucba.cucba.udg.mx/index.php/e-Cucba/article/view/45/pdf_21
	Capacitaciones para académicos, tales como: Encuentro de la Ciencia y Tecnología CUCBA 2018. Registro de ponentes, programa.	http://coordinvestigacion.wixsite.com/coordinvestigacion/capacitacion
	Convocatorias vigentes Acceso directo a los portales de las instancias que ofrecen financiamiento para proyectos de investigación.	http://coordinvestigacion.wixsite.com/coordinvestigacion/copia-de-investigadores-cucba
	Comunidad de investigadores CUCBA	http://coordinvestigacion.wixsite.com/coordinvestigacion/investigadores-cucba
	Revista Dugesiana	http://dugesiana.cucba.udg.mx/
	Laboratorio nacional de identificación y caracterización vegetal	http://www.laniveg.com/sitio/

Sitios virtuales desarrollados, 2016-2021 Cuadro 4.38

Año / Entidad universitaria	Nombre	Pagina Web
	Publicaciones de investigadores	http://docs.wixstatic.com/ugd/289c57_7d9531a9ce154d0b9811b38c3c51f9e4.pdf
	Registro de proyectos 2018	https://docs.google.com/forms/d/1h39QpGhrBdO34uaXS7UXq8ZWKXRXONDkY58YjFR_WJ4/edit
CUCEA	Cucea Arte y Cultura en Facebook	https://www.facebook.com/cucearte/
	Arte y Cultura CUCEA en Instagram	https://www.instagram.com/arteyculturacucea/
CUCEI	Centro Universitario de Ciencias Exactas e Ingenierías - CUCEI	https://www.facebook.com/udgcucei
	CUCEI UdeG	https://twitter.com/udgcucei
	udgcucei	https://www.instagram.com/udgcucei/
	Centro Universitario de Ciencias Exactas e Ingenierías - CUCEI	https://www.youtube.com/user/videoscucei
CUCS	Aplicación móvil artery latam	https://play.google.com/store/apps/details?id=artery.cucs.udg.mx
	Aplicación móvil 1er ingreso CUCS	https://play.google.com/store/apps/details?id=mx.udg.cucs.PrimerIngreso
CUALTOS	Feria Internacional del Huevo	http://www.feriadelhuevo.org/
	Expo Emprende Agroindustrial	http://www.cualtos.udg.mx/expo-emprende-agroindustrial
	Twitter	https://twitter.com/cualtos
	Facebook CUAltos	https://www.facebook.com/cualtos.udg
	Facebook Egresados	https://www.facebook.com/EgresadosCUAltos/
	Facebook Biblioteca	https://www.facebook.com/BiblioCUALTOS/
	Instagram	https://www.instagram.com/cualtos_udeg/
	Video CUAltos	https://www.youtube.com/channel/UCNfUyGXJEqoj8UBTFW9j4eg
	Laboratorio Jurídico	http://labjuridico.cualtos.udg.mx/
	Bolsa de Trabajo	http://www.cualtos.udg.mx/bolsa
CUCOSTA	Celebración Homenaje a 55 años de la filmación de la película La noche de la Iguana	http://www.cuc.udg.mx/iguana-pagina
	Cinema CUC	http://www.cuc.udg.mx/?q=cinema-cuc
	Conciertos CUC	http://www.cuc.udg.mx/?q=conciertos-cuc
	Cátedra Houston de cine y literatura	http://www.cuc.udg.mx/?q=udeg-y-universidad-irlandesa-firman-convenio-y-anuncian-catedra-internacional-de-cine-y-literatura
	SUAM (Sistema Universitario del Adulto Mayor)	http://www.cuc.udg.mx/suam
	Facebook SUAM	https://www.facebook.com/SUAM-1500934750212705/
	FICPV	http://www.ficpv.cuc.udg.mx/
	Facebook FICPV18	https://www.facebook.com/FICPV.PUERTOVALLARTA/
	Museo de Arte Peter Gray	http://www.cuc.udg.mx/?q=museo-de-arte-peter-gray
	Brigadas Universitarias	https://www.facebook.com/BrigadasUniversitariasCUCosta/
	Facebook Brigadas Universitarias	https://www.facebook.com/BrigadasUniversitariasCUCosta/?jazoest=26510010489113111751206551785311187679045707411811683957910467667950525567827573778281111115865495717065586510010611553808499531131111171088595122711069848489077102807255108109758574122507874791014511510010876567611 9
	Casa de Vinculación: Universidad, Gobierno y Sociedad	http://www.cuc.udg.mx/?q=unidad-de-vinculacion
	Facebook Casa de Vinculación: Universidad, Gobierno y Sociedad	https://www.facebook.com/vinculacionugs/
	Carta Noticias, Gaceta Centro Universitario de la Costa	http://www.gaceta.udg.mx/G_historico.php?subseccion=Costa
	Eventos y Cultura	http://www.cuc.udg.mx/?q=coordinacion-de-extension
	Facebook CUC	https://www.facebook.com/CUCostaUDG
	Facebook Coordinación de Extensión	https://www.facebook.com/Coordinaci%C3%B3n-de-Extensi%C3%B3n-CUC-1411397635742877/
	Twitter CUC	https://twitter.com/CUCosta
	Desde los grandes Teatros	http://www.cuc.udg.mx/es/desde-los-grandes-teatros
	Centro de Formación Deportiva Leones Negros	http://www.cuc.udg.mx/es/leonescuc
	Facebook Leones Negros	https://www.facebook.com/ligaleonesnegroscucosta/
	Publicaciones CUCOSTA	http://www.cuc.udg.mx/?q=e-libro
	Sábados en la Ciencia	http://www.cuc.udg.mx/?q=sabados-en-la-ciencia
	Carta Noticias	http://www.cuc.udg.mx/?q=carta-noticias
	Reptilario	http://www.cuc.udg.mx/?q=15-aniversario-del-reptilario-cipactli
	Papirolas	http://www.cuc.udg.mx/?q=papirolas
	Foro Internacional de Escultores Puerto Vallarta	www.fie.cuc.udg.mx
	Unidad de Activación Física y Deportes	http://www.cuc.udg.mx/es/unidad-de-activacion-fisica-y-deportes
	Sitio oficial de You Tube CUC	https://www.youtube.com/watch?list=PLPlN5Yg-SFIHP3lHonlW7tr7NMdVXFcNu&time_continue=25&v=lwFlsvFwDLg
CULAGOS	XI Universidad Internacional de Verano	http://www.lagos.udg.mx/eventos/uiv18/
	Festival Cultural Otoño en Lagos 2018	http://www.lagos.udg.mx/eventos/festivalcultural18/
	Casa Universitaria de la Ciencia, Arte y la Cultura	http://www.lagos.udg.mx/extension/casauniversitaria
	XIX Feria de la Ciencia, Arte y Tecnología	http://www.lagos.udg.mx/eventos/feriaxix/index.php
CUNORTE	Encuentro de Especialistas	http://www.cunorte.udg.mx/encuentro
	Portal CUNorte	http://www.cunorte.udg.mx/
	Premio Literaturas Indígenas	http://www.cunorte.udg.mx/plia/user
	Página de congreso nacional de nutrición comunitaria	http://www.cunorte.udg.mx/cnnc
	Página de Casa de Estudiante y registro	http://www.cunorte.udg.mx/casaestudiante
	Página de diplomado de Medicina Deportiva	http://www.cunorte.udg.mx/diplomado/medicinadeldeporte/
	Seminario Permanente de Investigación	http://www.cunorte.udg.mx/seminario-investigacion
		seminario-investigacion/cartel
CUSUR	Página web de CUSUR	www.cusur.udg.mx
	Facebook	https://www.facebook.com/CUSurUdeG

Sitios virtuales desarrollados, 2016-2021 — Cuadro 4.38

Año / Entidad universitaria	Nombre	Pagina Web
	Twitter	http://twitter.com/CUSur_UdeG
	YouTube	https://www.youtube.com/user/CUSurTelevision
	Instagram	https://www.instagram.com/cusur_udeg/
	página Facebook verificada "Casa del Arte CUSUR"	www.facebook.com\casadelartecdguzman
	Observatorio del Turismo del Sur y Sureste de Jalisco	http://www.cusur.udg.mx/observatorioTurismo/
CUTONALÁ	CUTONALÁ Oficial	https://twitter.com/Cutonala_udg
	Becas e intercambio	https://www.facebook.com/BecasCUTonala?fref=ts
	Deportes	https://www.facebook.com/deportescutonala?fref=ts
	Centro Universitario de Tonalá - CUTonalá Facebook	https://www.facebook.com/centrouniversitariodetonala
	CUTONALÁ canal YouTube	https://www.youtube.com/user/Cutonala/videos
	CroniCut's	https://cronicuts.tumblr.com/
	cutonala.udg	https://www.instagram.com/cutonala.udg/
	CUTONALÁ servicio Social	https://www.facebook.com/Servicio-Social-Cutonala-398820816988097/messages/?section=messages&subsection=inbox
CUVALLES	Página web del CUValles	www.cuvalles.udg.mx
	Facebook CUValles	www.facebook.com/cuvalles
	Twitter CUValles	@cuvalles_oficial
	Youtube CUValles	https://www.youtube.com/user/umicuvalles
	Publicaciones CUValles	http://www.web.valles.udg.mx/investigacion/publicaciones
	Extensión Regional CUValles	http://www.web.valles.udg.mx/extension_vinculacion/contexto_regional
	Gaceta CUValles	https://issuu.com/comunicacioncuvalles
	Centro Regional para la Calidad Empresarial- CUValles	www.crece.cuvalles.udg.mx
	Laboratorio de Juicios Orales	http://148.202.89.14/laboratoriojuiciosorales/
	Campus responsable-Campus Sustentable	http://www.web.valles.udg.mx/pcrcs/que_es_pcrcs
	Biblioteca	http://cuvalles.udg.mx/biblioteca/presentacion
	Facebook Biblioteca CUValles	https://www.facebook.com/Biblioteca-CUValles-373931806008033/
	Prácticas profesionales	http://148.202.89.14/practicas_profesionales/
	Facebook Prácticas Profesionales	https://www.facebook.com/practicasprofesionales.valles/
	Becas e intercambio	https://www.facebook.com/BecasIntercambio.CUValles/
	Facebook Nanotech	https://www.facebook.com/nanotech2018cuvalles/
	Feria Académica y Cultural CUValles	http://www.web.valles.udg.mx/10_feria_academica
	Comité Técnico para el Maenjo Integral de Presa La Vega	http://web.valles.udg.mx/presa_vega/presa_la_vega
	Egresados	https://www.facebook.com/egresados.cuvalles
	Movilidad	http://www.cuvalles.udg.mx/movilidad/
	Encuentro de Talentos CUValles	https://www.facebook.com/ETCUValles/
	Facebook de Talleres de Formación Integral	https://www.facebook.com/Talleres-de-Formaci%C3%B3n-Integral-CUValles-256559828461864/
	Facebook Enactus CUValles	https://www.facebook.com/EnactusCuvallesOficial/
	Facebook Servicio Social CUValles	https://www.facebook.com/Servicio-Social-Cuvalles-151259238293817/?ref=br_rs
	iOS Lab CUValles	https://www.facebook.com/iOSLabCUValles/
SEMS		
Escuela Preparatoria No. 11	Circulo de lectura	htpp:/www.prepa11.sems.udg.mx
Escuela Preparatoria No. 14	Audio libro: Se dicen muchas cosas del sexo	https://mx.ivoox.com/es/se-dicen-muchas-cosas-del-sexo-audios-mp3_rf_22503509_1.html?autoplay=true
Escuela Preparatoria No. 19	Revista virtual	www.revistayolotl.com
Escuela Preparatoria Regional de Zapotlanejo	Fumando letras	https://www.youtube.com
Escuela Preparatoria Regional de Autlán de Navarro	Preparatoria Autlán SEMS-UDG	www.facebook.com
Escuela Preparatoria Tonalá Norte	Videos Educativos 2018B	https://www.youtube.com/playlist?list=PLBga7AfPNo4Oys4S5cvyqxEG1CyO9Ozp1
	Reflexión ética - identidad y filosofía	http://www.padlet.com/ragacasta
Escuela Preparatoria Regional de El Grullo	Sí leeré	Sileere.blogspot.com
	Escríbele de libros	Escribeleedelibros.blogspot.com
Coordinación General de Tecnologías de la Información	UDG Talent Land	http://www.udgtalent.udg.mx/
	Las Tic en las les	www.ticenlasies.udg.mx
	Campamento de programación competitiva udg	www.campc.udg.mx
	Cátedra Jorge Durand	http://catedrajorgedurand.udg.mx/
	VII Seminario Internacional de Liderazgo e Innovación en la Educación Superior	www.liderazgoeinnovacion.cgci.udg.mx
	CLAD	www.clad2018.udg.mx
	Contingente	http://contingente.udg.mx/
	ACM ICPC 2018	www.icpc2018.udg.mx
	CADS Centro de Análisis de Datos y Supercómputo	http://www.cads.cgti.udg.mx/
	V Congreso Internacional de Agua y el Ambiente	http://www.ciaya5.udg.mx/inicio
2019		
CUCEA	Cucea Arte y Cultura en Facebook	https://www.facebook.com/cucearte/
	Arte y Cultura CUCEA en Instagram	https://www.instagram.com/arteyculturacucea/
CUCEI	Centro Universitario de Ciencias Exactas e Ingenierías - CUCEI	https://www.facebook.com/udgcucei
	CUCEI UdeG	https://twitter.com/udgcucei
	udgcucei	https://www.instagram.com/udgcucei/
	Centro Universitario de Ciencias Exactas e Ingenierías - CUCEI	https://www.youtube.com/user/videoscucei

Sitios virtuales desarrollados, 2016-2021 Cuadro 4.38

Año / Entidad universitaria	Nombre	Pagina Web
CUCSH	Portal oficial de CUCSH	http://www.cucsh.udg.mx/
	Departamento de Historia	http://www.cucsh1.udg.mx/sitios/blogs/bdhis/
	Tutorías - Philosophy	http://www.cucsh1.udg.mx/sitios/blogs/bfilosofia/
	Coordinación de Docencia	http://www.cucsh1.udg.mx/sitios/blogs/bdocencia/
	Coordinación de Investigación y Posgrado	https://investigacucsh.wordpress.com/
	Departamento de Derecho Público	http://dderechopublico.blogspot.mx/
	Cátedras de Investigadores Nacionales	http://www.cucsh.udg.mx/cnacionales/
	Cátedra Emile Durkheim	http://www.cucsh.udg.mx/edurkheim/
	Cátedra Latinoamericana Julio Cortázar	http://www.jcortazar.udg.mx/
	Cátedra José Martí	http://www.cucsh.udg.mx/cmarti/
	Cátedra de Humanidades Primo Levi	http://www.primolevi.cucsh.udg.mx/
	Cátedra Jorge Alonso	http://www.catedraalonso-ciesas.udg.mx/
	Cátedra UNESCO	http://www.catedraunesco.cucsh.udg.mx/
	Cátedra Jean Monnet	http://www.catedrajeanmonnet.cucsh.udg.mx/
	Cátedra Interculturalidad	http://www.catedrainterculturalidad.cucsh.udg.mx/
	Espiral. Estudios sobre Estado y Sociedad	http://www.revistascientificas.udg.mx/index.php/EEES
	Comunicación y Sociedad	http://www.revistascientificas.udg.mx/index.php/comsoc
	México y la Cuenca del Pacífico	http://www.mexicoylacuencadelpacifico.cucsh.udg.mx/
	Estudios del Hombre	http://www.publicaciones.cucsh.udg.mx/coleccio/indexesthom.htm
	Geocalli	http://www.geografia.cucsh.udg.mx/geocalli
	Letras Históricas	http://www.revistascientificas.udg.mx/index.php/LH
	Acta Republicana, Política y Sociedad	http://www.publicaciones.cucsh.udg.mx/pperiod/republicana/index.htm
	Jurídica Jalisciense	http://www.publicaciones.cucsh.udg.mx/pperiod/jurjal/index.htm
	Estudios Sociales	http://www.publicaciones.cucsh.udg.mx/estusoc/index.htm
	FUNCIÓN	http://www.publicaciones.cucsh.udg.mx/pperiod/funcion/index.htm
	Revista de Estudios de Género. La Ventana	http://www.revistascientificas.udg.mx/index.php/LV/index
	Vínculos	http://www.publicaciones.cucsh.udg.mx/pperiod/vinculos/index.htm
	IXAYA	http://www.ixaya.cucsh.udg.mx/
	Diálogos sobre la Educación	http://www.revistadialogos.cucsh.udg.mx/
	Sincronía	http://sincronia.cucsh.udg.mx/
	Vuelo Libre	http://www.vuelolibre.revistadehistoria.cucsh.udg.mx
	Contextualizaciones Latinoamericanas	http://www.contextualizacioneslatinoamericanas.com.mx/index.php
	Verbum et lingua: didáctica, lengua y cultura	http://verbumetlingua.cucsh.udg.mx/
	El ojo que piensa	http://www.elojoquepiensa.cucsh.udg.mx/
	Novedades editoriales	http://www.cucsh.udg.mx/sites/default/files/revista_vinculos_2019.pdf
	Lineamientos y normas editoriales del Centro Universitario de Ciencias Sociales y Humanidades de la Universidad de Guadalajara	http://www.cucsh.udg.mx/sites/default/files/Lineamientos_y_normas.pdf
	Fil académica 2019	http://www.fil.cucsh.udg.mx/
	Biblioteca Manuel Rodríguez Lapuente	http://www.biblioteca.cucsh.udg.mx/
	Sistema de información académica 2019	http://148.202.6.72/sia/
	Cursos Moodle CUCSH	http://www.cenlinea.cucsh.udg.mx/
	Cátedra Jorge Durand	http://www.catedrajorgedurand.udg.mx/
	Cátedra Fernando del Paso: Arte, Poética y Literatura	http://fdelpaso.udg.mx/
CUALTOS	Portal Oficial de CUALTOS	www.cualtos.udg.mx
	Perfil en Facebook de CUALTOS / @cualtos.udg	https://es-la.facebook.com/cualtos.udg/
	Perfil en Instagram de CUALTOS	https://www.instagram.com/cualtos_udeg/
	Perfil en Twitter del CUALTOS / (@CUAltos) Twitter	https://twitter.com/CUAltos?ref_src=twsrc%5Egoogle%7Ctwcamp%5Eserp%7Ctwgr%5Eauthor
	Bolsa de Trabajo	www.cualtos.udg.mx/bolsa
	Repositorio CUAltos	repositorio.cualtos.udg.mx
	Servicios CTA CUAltos	https://cta.cualtos.udg.mx/
	Video CUAltos	https://www.youtube.com/channel/UCNfUyGXJEqoj8UBTFW9j4eg
CUCIÉNEGA	Sitio web del Centro Universitario de la Ciénega	http://cuci.udg.mx/
	Plataforma Moodle 1.9	http://online2.cuci.udg.mx/
	Plataforma Moodle 3.0	http://moodle.cuci.udg.mx/
	Plataforma Moodle Semiescolarizado	http://moodle2.cuci.udg.mx/
	SIPLA	http://sipla.cuci.udg.mx/sipla2/
	Twitter	twitter.com/cuci_oficial
	Facebook	www.facebook.com/cuci.oficial
	YouTube	Https://www.youtube.com/channel/UCMto-Coi7O4GS8VXWOhBeAw
	Centro Universitario de la Ciénega UdG	https://www.facebook.com/Centro-Universitario-de-la-Ci%C3%A9nega-UdeG-457663804323507/?fref=ts
	Revista Mexicana de Investigación en Psicología (RMIP)	http://www.revistamexicanadeinvestigacionenpsicologia.com/
	Instagram	www.instagram.com/cuci_udeg

Sitios virtuales desarrollados, 2016-2021 — Cuadro 4.38

Año / Entidad universitaria	Nombre	Pagina Web
CUCOSTA	Portal Web Oficial CUCosta-UdeG	http://www.cuc.udg.mx/
	Facebook CUCosta	https://www.facebook.com/CUCostaUDG/
	Twitter CUCosta	https://twitter.com/CUCosta
	Instagram CUCosta (14 de Agosto 2019 a la Fecha)	https://www.instagram.com/cucosta_udg_oficial/
	YouTube (CUCOSTA)	https://www.youtube.com/user/UMICUC/videos
	Facebook Coordinación de Extensión	https://www.facebook.com/pages/Coordinaci%C3%B3n-de-Extensi%C3%B3n-CUC/1411397635742877?ref=hl
	Facebook SUAM	https://www.facebook.com/SistemaUniversitariodelAdultoMayorPV/
	Facebook Brigadas Universitarias	https://www.facebook.com/BrigadasUniversitariasCUCosta/
	Facebook Leones Negros	https://www.facebook.com/ligaleonesnegroscucosta/
	Facebook Festival Internacional de Cine en Puerto Vallarta	https://www.facebook.com/FICPV.PUERTOVALLARTA/
	Facebook División de Estudios Sociales y Económicos	https://www.facebook.com/Divisi%C3%B3n-de-Estudios-Sociales-y-Econ%C3%B3micos-101556771270223/
	Facebook Licenciatura en Artes Visuales CUCosta	https://www.facebook.com/licenciaturaartesvisuales/
	Facebook Unidad de Tutorías Académicas	https://www.facebook.com/TACUCosta/
	Facebook Comunidad Amigo Foráneo CUCosta	https://www.facebook.com/amigoforaneo.cucosta.3
	Facebook Unidad de Becas e Intercambios Académicos	https://www.facebook.com/BecasCUC/?epa=SEARCH_BOX
	Youtube Unidad de Becas e Intercambios Académicos	https://www.youtube.com/channel/UCMOIDRXuCIX1KsGylij6_tQ
	Facebook Egresados CUCosta	https://www.facebook.com/Egresados-CUCosta-940184552994962/
	Facebook Coordinación de Biologia CuCosta	https://www.facebook.com/BIOCUCOSTA/
	Página Web Coordinación de Investigación del CUCosta	https://www.acuiculturalab.com/
	Facebook Coordinación de Nutrición:	https://www.facebook.com/elihud.salazar.71
	Facebook Administración del EGEL y EXANI en CUCosta	https://www.facebook.com/CUC.EGEL.CENEVAL/
	Unidad de Bibliotecas	https://www.facebook.com/bibliotecacucosta/
	Facebook Unidad de Becas e Intercambio Académico	https://www.facebook.com/BecasCUC/
	Facebook Coordinación de Servicios Académicos	http://bit.ly/3724xt3
	Facebook Programa de promoción de la lectura	https://www.facebook.com/cazadoresdelibroscucosta/
	Programa de promoción de la lectura	https://www.youtube.com/channel/UCi2PrNtpGY2wj6pbwvM7qUw
	Facebook Coordinación Ing. en Comunicación Multimed	https://www.facebook.com/coordinacionmultimedia/
	Facebook de la Coordinación de la Ing. en Comunicación Multimedia (alumnos):	https://www.facebook.com/eduardor.marcocchio.comunicacionmultimedia
	Noticias CUCosta	http://www.cuc.udg.mx/es/noticias
	SUAM (Sistema Universitario del Adulto Mayor	http://www.cuc.udg.mx/suam
	Descargar Constancias	http://www.cta.cuc.udg.mx/constancias/
	Publicaciones CUCOSTA	http://www.cuc.udg.mx/?q=e-libro
	Sábados en la Ciencia	http://www.cuc.udg.mx/?q=sabados-en-la-ciencia
	Carta Noticias	http://www.cuc.udg.mx/?q=carta-noticias
	Servicios Académicos	http://www.cuc.udg.mx/?q=servicios-academicos
	Papirolas	http://www.cuc.udg.mx/?q=papirolas
	Sistema de Tutoría CUCosta	http://www.cta.cuc.udg.mx/tutorias/login
	Biblioteca	http://www.cta.cuc.udg.mx/biblioteca/
	Moodle	http://moodle.cuc.udg.mx/login/index.php
	Streaming Video Online CUCosta	http://www.cuc.udg.mx/?q=streaming-cucosta
	Sistema de Registro de Prácticas Profesionales	http://www.cta.cuc.udg.mx/asignacion/inicio.html
	Cinema CUC	http://www.cuc.udg.mx/?q=cinema-cuc
	Conciertos CUC	http://www.cuc.udg.mx/?q=conciertos-cuc
	Cátedra Houston de cine y literatura	http://www.cuc.udg.mx/?q=udeg-y-universidad-irlandesa-firman-convenio-y-anuncian-catedra-internacional-de-cine-y-literatura
	SUAM (Sistema Universitario del Adulto Mayor)	http://www.cuc.udg.mx/suam
	FICPV	http://www.ficpv.cuc.udg.mx/
	Museo de Arte Peter Gray	http://www.cuc.udg.mx/?q=museo-de-arte-peter-gray
	Casa de Vinculación: Universidad, Gobierno y Sociedad	http://www.cuc.udg.mx/?q=unidad-de-vinculacion
	Coordinación de Extensión	http://www.cuc.udg.mx/?q=coordinacion-de-extension
	Foro Internacional de Escultores	http://www.fie.cuc.udg.mx/
	Carrera Leones Negros	http://leonesnegros.cuc.udg.mx/
	Festival Internacional de Cine en Puerto Vallarta	http://www.ficpv.cuc.udg.mx/
	"Cátedra Internacional de cine y Literatura Houston"	http://www.cuc.udg.mx/?q=udeg-y-universidad-irlandesa-firman-convenio-y-anuncian-catedra-internacional-de-cine-y-literatura
	Facebook Programa de Vinculación Universidad, Gobierno y Sociedad	https://www.facebook.com/vinculacionugs/
	Desde los grandes Teatros	http://www.cuc.udg.mx/es/desde-los-grandes-teatros
	Centro de Formación Deportiva Leones Negros	http://www.cuc.udg.mx/es/leonescuc
	Sábados en la Ciencia	http://www.cuc.udg.mx/?q=sabados-en-la-ciencia
	Unidad de Activación Física y Deportes	http://www.cuc.udg.mx/es/unidad-de-activacion-fisica-y-deportes
CUCOSTASUR	Coordinación de Investigación	https://www.cucsur.udg.mx/coordinacion-de-investigación
	Convocatorias Personal Académico	http://www.cucsur.udg.mx/avisos-personal-academico
	Becas e intercambio	https://www.facebook.com/UBIACUCOSTASUR
		http://www.cucsur.udg.mx/?q=estudiantes-y-egresados#overlay-context=
	Información CENEVAL	http://www.cucsur.udg.mx/
	Página web del CUCSUR	http://www.cucsur.udg.mx/
	Página de facebook	https://www.facebook.com/CUCostaSur/
	Página twitter	https://twitter.com/cucsur
	Página instagram	https://www.instagram.com/cucostasur
	Tierra Pródiga La Gaceta del CU Costa Sur	http://www.cucsur.udg.mx/?q=gaceta-cu-costa-sur-0

Sitios virtuales desarrollados, 2016-2021 — Cuadro 4.38

Año / Entidad universitaria	Nombre	Pagina Web
	Maestría en Ciencias Agropecuarias	http://www.cucsur.udg.mx/maestria-en-ciencias-agropecuarias
CULAGOS	Festival Cultural Otoño en Lagos 2019	http://fest.culagos.udg.mx/eventos.php
CUTONALÁ	CUTONALÁ Oficial	https://twitter.com/Cutonala_udg
	Becas e intercambio	https://www.facebook.com/BecasCUTonala?fref=ts
	Deportes	https://www.facebook.com/deportescutonala?fref=ts
	Centro Universitario de Tonalá - CUTonalá Facebook	https://www.facebook.com/centrouniversitariodetonala
	CUTONALÁ canal YouTube	https://www.youtube.com/user/Cutonala/videos
	CroniCut's	https://cronicuts.tumblr.com/
	cutonala.udg	https://www.instagram.com/cutonala.udg/
	CUTONALÁ Servicio Social	https://www.facebook.com/Servicio-Social-Cutonala-398820816988097/messages/?section=messages&subsection=inbox
	Cinteca CUT	https://www.facebook.com/pages/Cineteca-CUT/544556289276887
	Cultura CUT	https://www.instagram.com/cultura_cut/
SEMS		
Escuela Preparatoria No. 2	Radio Prepa 2	www.radioprepa2.com
Escuela Preparatoria No. 2	Sala de lectura	http://www.luisricochavez.com/sala.html
Escuela Preparatoria Regional de El Grullo	Si leeré	sileere.blogspot.com
Escuela Preparatoria Regional de El Grullo	Escríbele de libros	escribeledelibros.blogspot.com
Escuela Preparatoria Regional de Atotonilco	PARA periódico cibernético	https://es-la.facebook.com/praperiodicocibernetico
2020		
CUAAD		
	Sistema de compras	sigi.cuaad.udg.mx
	Investigación y posgrados	cip.cuaad.udg.mx
	Instituto Transdisciplinar en Literacidad	itrali.cuaad.udg.mx
	Página de Doctorado, Ciudad, territorio y Sustentabilidad	act.cuaad.udg.mx
	Sistema del Instituto de Investigación y Estudios de las Ciudades	covid19.inciudades.cuaad.udg.mx
	Pandescopio "cartografías de la pandemia"	pandescopio.itrali.cuaad.udg.mx
	Laboratorio de Tipografía y Diseño Editorial	latide.cuaad.udg.mx
CUCBA		
	Expoimagina 2020. Página Web de la información de las actividades virtuales que se realizaron en este evento.	expoimagina.cucba.udg.mx
	Grabación de los videos de las conferencias del III Foro para la conservación y el conocimiento del Bosque La Primavera	https://forobosquelaprimavera.mx/oficial/
	Grabación y edición de los videos de la Semana del Cerebro CUCBA UDG 2020.	https://www.youtube.com/channel/UCGxFOsrPee78dFXSF6pWWsw
	Curso "Herramientas para el diseño instruccional de cursos en línea" de apoyo a los docentes del CUCBA	http://moodle2.cucba.udg.mx/moodle3/course/view.php?id=1232
	Página Web del sitio Radio CUCBA	http://radio.cucba.udg.mx
	Registro de evidencias docentes del CUCBA ciclo 2020A	https://forms.gle/rXiFz8TFsdMVGbjW6
	Registro de evidencias docentes del CUCBA ciclo 2020B	https://forms.gle/2YJBNTJJLZagXEGm9
	Documentos, Comunicados y Herramientas para profesores en periodo de cuarentena por COVID-19	http://www.cucba.udg.mx/documentos-y-comunicados-covid-19
CUCEA		
	Facebook: CUCEA Oficial	https://www.facebook.com/cucea.oficial
	Twitter: CUCEA Oficial	https://twitter.com/UdgCucea
	Instagram: CUCEA Oficial	cucea_oficial
	Programa en vivo semanal tranmitido en redes sociales. Dialogando con...académicos y estudiantes del CUCEA.	https://fb.watch/30nlOeYfgl/
	Página Web Ofical del CUCEA, sección Noticias	http://www.cucea.udg.mx/es/extension-y-difusion/unidad-difusion/noticias
	Facebook: Unidad de Servicio Social	https://www.facebook.com/USSCUCEA
	Facebook: Unidad de Seguridad Preventiva Integral	https://www.facebook.com/USPlcucea
	Facebook: Video educativo CUCEA CTA	https://www.facebook.com/VideoEducativoCUCEA
	YouTube: educativo CUCEA CTA	https://www.youtube.com/user/videoeducativocucea
	Facebook: Twitter: Deportes CUCEA	https://www.facebook.com/DeportesCUCEA
	Deportes CUCEA	https://twitter.com/DeportesCUCEA
CUCEI		
	Centro Universitario de Ciencias Exactas e Ingenierías - CUCEI	https://www.facebook.com/udgcucei
	CUCEI UdeG	https://twitter.com/udgcucei
	udgcucei	https://www.instagram.com/udgcucei/
	Centro Universitario de Ciencias Exactas e Ingenierías - CUCEI	https://www.youtube.com/user/videoscucei
CUCS		
	Difusión CUCS/facebook	https://www.facebook.com/difusionCUCS/about/?ref=page_internal
	Radio CUCS	https://open.spotify.com/show/58HAxKOUEKGkM9p2wXrIdc
	Difusión CUCS/Instagram	https://www.instagram.com/cucsdifusion/
CUCSH		
	Portal oficial de CUCSH	http://www.cucsh.udg.mx/
	Departamento de Historia	http://www.cucsh1.udg.mx/sitios/blogs/bdhis/
	Tutorías - Philosophy	http://www.cucsh1.udg.mx/sitios/blogs/bfilosofia/
	Coordinación de Docencia	http://www.cucsh1.udg.mx/sitios/blogs/bdocencia/
	Coordinación de Investigación y Posgrado	https://investigacucsh.wordpress.com/

Sitios virtuales desarrollados, 2016-2021 — Cuadro 4.38

Año / Entidad universitaria	Nombre	Pagina Web
	Departamento de Derecho Público	http://dderechopublico.blogspot.mx/
	Cátedras de Investigadores Nacionales	http://www.cucsh.udg.mx/cnacionales/
	Cátedra Emile Durkheim	http://www.cucsh.udg.mx/edurkheim/
	Cátedra Latinoamericana Julio Cortázar	http://www.jcortazar.udg.mx/
	Cátedra José Martí	http://www.cucsh.udg.mx/cmarti/
	Cátedra de Humanidades Primo Levi	http://www.primolevi.cucsh.udg.mx/
	Cátedra Jorge Alonso	http://www.catedraalonso-ciesas.udg.mx/
	Cátedra UNESCO	http://www.catedraunesco.cucsh.udg.mx/
	Cátedra Jean Monnet	http://www.catedrajeanmonnet.cucsh.udg.mx/
	Cátedra Interculturalidad	http://www.catedrainterculturalidad.cucsh.udg.mx/
	Espiral. Estudios sobre Estado y Sociedad	http://www.revistascientificas.udg.mx/index.php/EEES
	Comunicación y Sociedad	http://www.revistascientificas.udg.mx/index.php/comsoc
	México y la Cuenca del Pacífico	http://www.mexicoylacuencadelpacifico.cucsh.udg.mx/
	Estudios del Hombre	http://www.publicaciones.cucsh.udg.mx/coleccio/indexesthom.htm
	Geocalli	http://www.geografia.cucsh.udg.mx/geocalli
	Letras Históricas	http://www.revistascientificas.udg.mx/index.php/LH
	Acta Republicana, Política y Sociedad	http://www.publicaciones.cucsh.udg.mx/pperiod/republicana/index.htm
	Jurídica Jalisciense	http://www.publicaciones.cucsh.udg.mx/pperiod/jurjal/index.htm
	Estudios Sociales	http://www.publicaciones.cucsh.udg.mx/estusoc/index.htm
	FUNCIÓN	http://www.publicaciones.cucsh.udg.mx/pperiod/funcion/index.htm
	Revista de Estudios de Género. La Ventana	http://www.revistascientificas.udg.mx/index.php/LV/index
	Vínculos	http://www.publicaciones.cucsh.udg.mx/pperiod/vinculos/index.htm
	IXAYA	http://www.ixaya.cucsh.udg.mx/
	Diálogos sobre la Educación	http://www.revistadialogos.cucsh.udg.mx/
	Sincronía	http://sincronia.cucsh.udg.mx/
	Vuelo Libre	http://www.vuelolibre.revistadehistoria.cucsh.udg.mx
	Contextualizaciones Latinoamericanas	http://www.contextualizacioneslatinoamericanas.com.mx/index.php
	Verbum et lingua: didáctica, lengua y cultura	http://verbumetlingua.cucsh.udg.mx/
	El ojo que piensa	http://www.elojoquepiensa.cucsh.udg.mx/
	Novedades editoriales	http://www.cucsh.udg.mx/sites/default/files/revista_vinculos_2019.pdf
	Lineamientos y normas editoriales del Centro Universitario de Ciencias Sociales y Humanidades de la Universidad de Guadalajara	http://www.cucsh.udg.mx/sites/default/files/Lineamientos_y_normas.pdf
	Fil académica 2019	http://www.fil.cucsh.udg.mx/
	Biblioteca Manuel Rodríguez Lapuente	http://www.biblioteca.cucsh.udg.mx/
	Sistema de información académica 2019	http://148.202.6.72/sia/
	Cursos Moodle CUCSH	http://www.cenlinea.cucsh.udg.mx/
	Cátedra Jorge Durand	http://www.catedrajorgedurand.udg.mx/
	Cátedra Fernando del Paso: Arte, Poética y Literatura	http://fdelpaso.udg.mx/
CUALTOS		
	Portal Oficial de CUALTOS	www.cualtos.udg.mx
	Perfil en Facebook de CUALTOS / @cualtos.udg	https://es-la.facebook.com/cualtos.udg/
	Perfil en Instagram de CUALTOS	https://www.instagram.com/cualtos_udeg/
	Perfil en Twitter del CUALTOS / (@CUAltos) Twitter	https://twitter.com/CUAltos?ref_src=twsrc%5Egoogle%7Ctwcamp%5Eserp%7Ctwgr%5Eauthor
	Bolsa de Trabajo	www.cualtos.udg.mx/bolsa
	Repositorio CUAltos	repositorio.cualtos.udg.mx
	Servicios CTA CUAltos	https://cta.cualtos.udg.mx/
	Video CUAltos	https://www.youtube.com/channel/UCNfUyGXJEqoj8UBTFW9j4eg
	Renovación Bolsa de Trabajo Cualtos	http://www.cualtos.udg.mx/bolsa/
	Página Maestria en Administracion de Negocios	http://www.man.cualtos.udg.mx/
	Página Coronavirus COVID-19	http://www.cualtos.udg.mx/coronavirus
	Youtube Fil Pensamiento	https://www.youtube.com/channel/UCdPzd9PfqLFtR2dZe05phoA
	Red de Investigación de Docentes de México, Andorra y España	https://investigacion.cualtos.udg.mx/ridmae/inicio
CUCIÉNEGA		
	Sitio web oficial	https://cuci.udg.mx
	Cuciénega La Barca	http://labarca.cuci.udg.mx
	Cuciénega Atotonilco	http://atotonilco.cuci.udg.mx
	Plataforma Moodle 3.0	https://moodle.cuci.udg.mx
	Plataforma Moodle Semiescolarizado	http://moodle2.cuci.udg.mx
	SICA	http://sica.cuci.udg.mx
	Sistema para la Planeación Académica	https://sipla.cuci.udg.mx
	Sistema de Evaluación Docente	https://sipla.cuci.udg.mx/sed
	Twitter	twitter.com/cuci_oficial
	Facebook	https://www.facebook.com/cucienega.oficial
	YouTube	https://www.youtube.com/channel/UCMto-Coi7O4GS8VXWOhBeAw
	Instagram	www.instagram.com/cuci_udeg
	ServiceDesk 2.0	http://apps.cuci.udg.mx/servicedesk2
	Sistema de prestamos	http://apps.cuci.udg.mx/SistemaPrestamos
	Letras Jurídicas	http://letrasjuridicas.cuci.udg.mx
	Incubadora de empresas	http://incubadoracuci.260mb.net
	Revista Transregiones	http://transregiones.cuci.udg.mx
	R Studio	http://148.202.148.131:8787/auth-sign-in
	Blockchain Cuciénega	http://cuci.blockchain.udg.mx

Sitios virtuales desarrollados, 2016-2021 — Cuadro 4.38

Año / Entidad universitaria	Nombre	Pagina Web
CUCOSTA		
	Festival Internacional de Cine en Puerto Vallarta (FICPV)	http://www.ficpv.cuc.udg.mx/
	Museo de Arte Piter Gray	http://www.cuc.udg.mx/?q=museo-de-arte-peter-gray
	Brigadas Universitarias	https://www.facebook.com/BrigadasUniversitariasCUCosta/
	Casa Vinculación: Universidad, Gobierno y Sociedad	http://www.cuc.udg.mx/?q=unidad-de-vinculacion
	Carta Noticias, Gaceta Centro Universitario de la Costa	http://www.gaceta.udg.mx/G_historico.php?subseccion=Costa
	Eventos y Cultura	http://www.cuc.udg.mx/?q=coordinacion-de-extension
	Facebook CUC	https://www.facebook.com/CUCostaUDG
	Facebook, Coordinación de Extensión	https://www.facebook.com/pages/Coordinaci%C3%B3n-de-Extensi%C3%B3n-
	Twitter CUC	https://twitter.com/CUCosta
	Facebook Unidad de Arte y Cultura CUC	https://www.facebook.com/UAYCCUC
	Facebook SUAM	https://www.facebook.com/SistemaUniversitariodelAdultoMayorPV
	Facebook Unidad de Actividad Física y Deportes CUC	https://www.facebook.com/cuc.udg.mx
	Leones Negros CUC	https://www.facebook.com/Leonesnegroscuc
	Centro Universitario de la Costa	https://www.facebook.com/CUCostaUDG
	Unidad de Difusión	http://www.cuc.udg.mx/es/noticias
	Unidad de Vinculación	http://www.cuc.udg.mx/es/unidad-de-vinculacion
	Unidad de Servicios Social	http://www.cuc.udg.mx/es/servicio-social
	Unidad de Actividad Física y Deportes	http://www.cuc.udg.mx/es/unidad-de-activacion-fisica-y-deportes
	Sábados en la Ciencia	http://www.cuc.udg.mx/es/sabados-en-la-ciencia
CUCOSTASUR		
	Centro de Formación Deportiva Leones Negros	http://www.cuc.udg.mx/es/leonescuc
	Sábados en la Ciencia	http://www.cuc.udg.mx/?q=sabados-en-la-ciencia
	Unidad de Activación Física y Deportes	http://www.cuc.udg.mx/es/unidad-de-activacion-fisica-y-deportes
	Coordinación de Investigación	https://www.cucsur.udg.mx/coordinacion-de-investigacion
	Convocatorias Personal Académico	http://www.cucsur.udg.mx/avisos-personal-academico
	Becas e intercambio	https://www.facebook.com/UBIACUCOSTASUR
	Información CENEVAL	http://www.cucsur.udg.mx/
	Página web del CUCSUR	http://www.cucsur.udg.mx/
	Página de facebook	https://www.facebook.com/CUCostaSur/
	Página twitter	https://twitter.com/cucsur
	Página instagram	https://www.instagram.com/cucostasur
	Tierra Pródiga La Gaceta del CU Costa Sur	http://www.cucsur.udg.mx/?q=gaceta-cu-costa-sur-0
	Maestría en Ciencias Agropecuarias	http://www.cucsur.udg.mx/maestria-en-ciencias-agropecuarias
CULAGOS		
	Casa Universitaria de la Ciencia, Arte y la Cultura	http://www.lagos.udg.mx/extension/casauniversitaria
	CULagos TV, canal de youtube	https://www.youtube.com/c/CULAGOSTV/videos
	Feria de Ciencia, Arte y Tecnología, Facebook	https://www.facebook.com/FeriaCienciaArteyTecnologiaCulagos
	Festival Cultural Otoño en Lagos 2016	http://www.lagos.udg.mx/eventos/festivalcultural16/
	Festival Cultural Otoño en Lagos 2020, Facebook	https://www.facebook.com/otonoenlagos
	Festival Cultural Otoño en Lagos 2020, página web	http://fest.culagos.udg.mx/
	Instagram de la Unidad Editorial CULagos	https://www.instagram.com/unidadeditorial/
	Página de Facebook de la Unidad Editorial CULagos	https://www.facebook.com/editorialculagos
	Página de Facebook del Centro Universitario de los Lagos	https://www.facebook.com/CULagos-358434047675713
	Página de Facebook del Centro Universitario de los Lagos / Sede San Juan de los Lagos	https://www.facebook.com/CULagosSedeSanJuan/
	Página oficial del Centro Universitario de los Lagos	http://www.lagos.udg.mx/
	Twitter CULagos	https://twitter.com/CULagos_UdeG
	XI Universidad Internacional de Verano	http://www.lagos.udg.mx/eventos/uiv16/
	XVI Feria de la Ciencia, Arte y Tecnología	http://www.lagos.udg.mx/xvi-feria-de-la-ciencia-arte-y-tecnologia
CUNORTE		
		https://www.facebook.com/CentroCulturalCasaHidalgoCuNorte
	Página de Facebook	
	Perfil del Facebook	https://www.facebook.com/casa.cunorte
CUSUR		
	Concurso de Cuento Juan José Arreola	http://www.concursoarreola.com.mx/
	Facebook CUSur	https://www.facebook.com/CUSurUdeG
	Gaceta CUSur	http://gaceta.cusur.udg.mx/
	Instagram CUSur	https://www.instagram.com/cusur_udeg/
	Observatorio del Turismo del Sur y Sureste de Jalisco	http://www.cusur.udg.mx/observatorioTurismo/
	Página Facebook verificada "Casa del Arte CUSur"	www.facebook.com\casadelartecdguzman
	Página web de CUSur	www.cusur.udg.mx
	Twitter CUSur	http://twitter.com/CUSur_UdeG
	YouTube CUSur	https://www.youtube.com/user/CUSurTelevision
CUTONALÁ		
	CUTONALÁ Oficial	https://twitter.com/Cutonala_udg
	Becas e intercambio	https://www.facebook.com/BecasCUTonala?fref=ts
	Fomento deportivo	https://www.facebook.com/Fomento-Deportivo-CUTonalá-105799824413251
	Centro Universitario de Tonalá - CUTonalá Facebook	https://www.facebook.com/centrouniversitariodetonala
	CUTONALÁ canal YouTube	https://www.youtube.com/user/Cutonala/videos
	CroniCut's	https://cronicuts.tumblr.com/
	cutonala.udg	https://www.instagram.com/cutonala.udg/

Sitios virtuales desarrollados, 2016-2021 — Cuadro 4.38

Año / Entidad universitaria	Nombre	Pagina Web
		https://www.facebook.com/Servicio-Social-Cutonala-398820816988097/messages/?section=messages&subsection=inbox
	CUTONALÁ Servicio Social	
	Vente al CUT	https://www.facebook.com/VentealCUT
	Cultura CUT	https://www.facebook.com/CulturaCUT
	Cultura CUT	https://www.instagram.com/cultura_cut/
	Cultura CUT	https://vimeo.com/user70847193
CUVALLES		
	Página web del CUVALLES	www.cuvalles.udg.mx
	Publicaciones	http://www.web.valles.udg.mx/investigacion/publicaciones
	Contexto regional	http://www.web.valles.udg.mx/extension_vinculacion/contexto_regional
	Centro regional para la calidad empresarial	www.crece.cuvalles.udg.mx
	Campus responsable-campus sustentable	http://www.web.valles.udg.mx/pcrcs/que_es_pcrcs
	Facebook	www.facebook.com/cuvalles
	Twitter	@cuvalles_oficial
	YouTube	https://www.youtube.com/user/umicuvalles
	Vimeo	canal: cuvalles
CUTLAJOMULCO		
	Página web oficial	http//www.sedetlajomulco.udg.mx
SEMS		
	Club de conversación sobre diversos temas de interés	https://www.facebook.com/EremsoEdu2016/?ti=as
	Entre palabras, silencios y otras vidas	https://www.facebook.com/Escritoreseriales
	Cine Club Preparatoria 8	https://classroom.google.com/c/MTU0ODAxMjQ3Mzgw
	Paquete de 24 stickers literarios para WhatsApp	http://sticker.ly/s/D085BE
	Abro hilo “El libro de los amores ridículos”, de Milán Kunder, a través de Facebook. Parte 1 M	https://www.facebook.com/293722194483725/posts/951940535328551/
	Abro hilo “El libro de los amores ridículos”, de Milán Kunder, a través de Facebook. Parte 2 L	https://www.facebook.com/PreparatoriaNo.8UdG/posts/954392418416696
	Conversatorio de lectura	www.facebook.com
	Ecos de la FIL 2020 Edición Especial: Charla con Sergio Gutiérrez Negrón.	www.facebook.com
	Vórtice Social - Lecturas Comentadas	https://meet.google.com/
	Facebook oficial	https://es-la.facebook.com/Prepa14UDG/
	Cultura 19	http://www.cultura19.udg.mx/
	Revista Yólotl	http://www.revistayolotl.mx/
	Festival virtual de día de muertos " en casa con los muertos" 20-B	https://www.facebook.com/Academia-de-Arte-y-Cultura-Prepa-20-106779211215891/
	Proyectos artísticos 20-B	https://www.facebook.com/Academia-de-Arte-y-Cultura-Prepa-20-106779211215891
	repositorio de materiales	https://cuidatuentornogeografico-udg-acatic.webnode.mx
	repositorio material didáctico	https:historiademexico-udg-acatic.webnode.mx
	Preparatoria Regional de Lagos de Moreno @PrepaLagosUdeG	https://www.facebook.com/PrepaLagosUdeG
	Preparatoria Regional de Lagos de Moreno canal de YOUTUBE	http://www.youtube.com/channel/UCFGKCx-pwSwAqqs29BOZatg
	Preparatoria Regional de Lagos de Moreno @PrepaLagosUdeG	https://www.facebook.com/PrepaLagosUdeG
	Padlet Tonalá Norte	www.padlet.com/ragacasta
	Preparatoria Regional de Lagos de Moreno @PrepaLagosUdeG	https://www.facebook.com/PrepaLagosUdeG
	Informativa y cultural	https://www.instagram.com/invites/contact/?i=tdg4nkzpqu00
	Tonalli	https://www.docsity.com/es/tonalli-revista-de-la-preparatoria-de-tonala/5567591/
CGSAIT		
	Portal web CGSAIT	http://cgsait.udg.mx/
	25 años de la Red Universitaria	http://25aniversariored.udg.mx
	Comisión electoral	http://electoral.udg.mx/
	Contraloria social	http://www.contraloriasocial.udg.mx/
	Cátedra latinoamericana Julio Cortázar	http://www.jcortazar.udg.mx/
	ReCrea / Recepción de desayunos	http://148.202.34.87/
	ISUM 2020	http://isum.udg.mx/
	Tus prioridades / Segunda edición	www.tusprioridades.udg.mx
	Webinars	http://www.webinars.udg.mx/
	CARLA	http://carla2021.org
	Plan de Desarrollo Institucional 2019-2025, Visión 2030	http://pdi.udg.mx/
	CUTLAJOMULCO	http://sedetlajomulco.udg.mx/
	ANUIES RCO /Desarrollo de administración de Redes	http://www.anuiesrco.org.mx/
2021		
CUAAD		
	Segundo Informe CUAAD	http://www.cuaad.udg.mx/?q=informe
	Expo Diseña Emprende	https://sites.google.com/cuaad.udg.mx/expodisenaemprende/inicio
	Expo Proyectos Arquitectonicos y Diseño	https://sites.google.com/administrativos.udg.mx/cuaad-expo21a/inicio
	Expo Urbanismo	https://sites.google.com/academicos.udg.mx/expourbanismo2021b
	Expo Urbanismo	https://sites.google.com/academicos.udg.mx/expourbanismo2021a
	Expo Proyectos Arquitectonicos y Diseño	https://sites.google.com/administrativos.udg.mx/cuaadudg/inicio
CUCBA		
	XV CONGRESO MEXICANO DE RECURSOS FORESTALES	https://www.somerefocucba.com/
	Expo Imagina 2021	http://expoimagina.cucba.udg.mx/
	Comité Paz y Género CUCBA	http://www.cucba.udg.mx/documento/comite-de-paz-y-genero
	H. Consejo del Centro Universitario de Ciencias Biológicas y Agropecuarias	http://www.cucba.udg.mx/documento/h-consejo-de-centro
	VI Foro Social y Universitario, Ruido Salud y Bienestar 2021	https://www.facebook.com/CUCBAoficial/posts/3937070993052971
CUCEA		
	Vive CUCEA	https://vive.cucea.udg.mx/

Sitios virtuales desarrollados, 2016-2021 Cuadro 4.38

Año / Entidad universitaria	Nombre	Pagina Web
		https://volver-al-cucea.cucea.udg.mx/wp-content/uploads/2021/08/protocolo-de-salud-y-bienestar-cucea-2021-b.pdf
	Volver al CUCEA	
	Retorno seguro	https://volver-al-cucea.cucea.udg.mx/
	Página Web CUCEI	http://www.cucei.udg.mx/
CUCEI		
	Centro Universitario de Ciencias Exactas e Ingenierías - CUCEI	https://www.facebook.com/udgcucei
	CUCEI UdeG	https://twitter.com/udgcucei
	udgcucei	https://www.instagram.com/udgcucei/
	Centro Universitario de Ciencias Exactas e Ingenierías - CUCEI	https://www.youtube.com/user/videoscucei
CUCS		
	Carrera en enfermería modalidad semiescolarizada	http://cursalia.cucs
	Doctorado interinstitucional en psicología	http://cursalia.cucs
	Doctorado en ciecias biomédicas	http://cursalia.cucs
	Doctorado en farmacologia	http://cursalia.cucs
	Doctorado en genética humana	http://cursalia.cucs
	Doctorado en ciencias de la salud ocupacional	http://cursalia.cucs
	Carrera en enfermeria	http://cursalia.cucs
	Especialidad en ortodoncia	http://cursalia.cucs
	Licenciatura en cultura física y deportes	http://cursalia.cucs
	Licenciatura en enfermeria (modalidad a distancia)	http://cursalia.cucs
	Licenciatura en enfermeria	http://cursalia.cucs
	Licenciatura en cirujano dentista	http://cursalia.cucs
	Licenciatura en nutrición	http://cursalia.cucs
	Licenciatura en psicología	http://cursalia.cucs
	Maestria en neuropsicología	http://cursalia.cucs
	Maestría en socio médicas	http://cursalia.cucs
	Médico cirujano y partero	http://cursalia.cucs
	Maestría en ciencias de la salud	http://cursalia.cucs
	Maestría en psicología de la salud	http://cursalia.cucs
	Maestría en ciencias de la salud en el trabajo	http://cursalia.cucs
	Técnico superior universitario en emergencias, seguridad laboral y rescates	http://cursalia.cucs
	Técnico superior universitario en prótesis dental	http://cursalia.cucs
	Técnico superior universitario en radiología e imagen	http://cursalia.cucs
	Técnico superior universitario en terapia física	http://cursalia.cucs
	Especialidad en endodoncia	http://cursalia.cucs
	Maestría en gerontología	http://cursalia.cucs
	Nivelacion de la licenciatura en enfermería	http://cursalia.cucs
	Maestria en nutrición humana orientación materno infantil	http://cursalia.cucs
	Doctorado en ciencias de la salud ocupacional	http://cursalia.cucs
	Doctorado en ciencias en biología molecular en medicina	http://cursalia.cucs
	Especialidad en protesis maxilofacial	http://cursalia.cucs
	Licenciatura en podología	http://cursalia.cucs
	Especialidad en enfermería en cuidados paliativos	http://cursalia.cucs
	Especialidad en enfermería quirúrgica	http://cursalia.cucs
	Especialidad en enfermería pediátrica	http://cursalia.cucs
	Doctorado en farmacología	http://cursalia.cucs
	Licenciatura en ciencias forenses	http://cursalia.cucs
	Maestria en enfermería gerencial	http://cursalia.cucs
	Especialidad en enfermería neonatal	http://cursalia.cucs
	Maestría en microbiología médica	http://cursalia.cucs
	Especialidad de enfermería en salud pública	http://cursalia.cucs
	Especialidad en enfermería en gerontología y geriatría	http://cursalia.cucs
	Doctorado en genética humana	http://cursalia.cucs
	Especialidad en protesis maxilofacial	http://cursalia.cucs
	Especialidad en odontopedría	http://cursalia.cucs
	Especialidad en periodoncia	http://cursalia.cucs
	Maestría en salud pública	http://cursalia.cucs
	Maestría en patología y medicina bucal	http://cursalia.cucs
CUALTOS		
	Portal Oficial de CUALTOS	www.cualtos.udg.mx
	Perfil en Facebook de CUALTOS / @cualtos.udg	https://es-la.facebook.com/cualtos.udg/
	Perfil en Instagram de CUALTOS	https://www.instagram.com/cualtos_udeg/
	Perfil en Twitter del CUALTOS / (@CUAltos) Twitter	https://twitter.com/CUAltos
	Bolsa de Trabajo	http://www.cualtos.udg.mx/bolsa/
	Repositorio CUAltos	repositorio.cualtos.udg.mx
	Servicios CTA CUAltos	https://cta.cualtos.udg.mx/
	Video CUAltos	https://www.youtube.com/channel/UCNfUyGXJEqoj8UBTFW9j4eg
	Página Maestria en Administracion de Negocios	http://www.man.cualtos.udg.mx/
	Página Coronavirus COVID-19	http://www.cualtos.udg.mx/coronavirus
	Youtube Fil Pensamiento	https://www.youtube.com/channel/UCdPzd9PfqLFtR2dZe05phoA
	Red de Investigación de Docentes de México, Andorra y España	https://investigacion.cualtos.udg.mx/ridmae/inicio
	Carta Tepa Mayo 4 Revista de Ciencias Sociales	http://cartatepamayo4.cualtos.udg.mx/

Sitios virtuales desarrollados, 2016-2021 — Cuadro 4.38

Año / Entidad universitaria	Nombre	Pagina Web
CUCOSTA		
	Festival Internacional de Cine en Puerto Vallarta (FICPV)	http://www.ficpv.cuc.udg.mx/
	Brigadas Universitarias	https://www.facebook.com/BrigadasUniversitariasCUCosta
	Facebook CUC	https://www.facebook.com/CUCostaUDG
	Facebook, Coordinación de Extensión	https://www.facebook.com/Coordinaci%C3%B3n-de-Extensi%C3%B3n-CUC-1411397635742877/
	Twitter CUCosta	https://twitter.com/CUCosta
	Facebook SUAM	https://www.facebook.com/SistemaUniversitariodelAdultoMayorPV
	Facebook Unidad de Actividad Física y Deportes CUC	https://www.facebook.com/cuc.udg.mx
	Leones Negros CUC	https://www.facebook.com/Leonesnegroscuc
	Centro Universitario de la Costa	https://www.facebook.com/CUCostaUDG
	Control de aspirantes a posgrado	https://codapos.cuc.udg.mx/
	Control de citas para atención Psicologica	http://ppc.cuc.udg.mx/login
	Préstamo de equipo para estudiantes	https://desdecasa.cuc.udg.mx/
	CADESE	https://cadese.cuc.udg.mx/
	Bufete Jurídico Virtual CUC	https://www.facebook.com/bufetejuridicovirtualcucosta
CUCOSTASUR		
	Red social Facebook	https://www.facebook.com/coordinacionnutricionautlan.cucsur/
	Página Web	http://cucsur.udg.mx
	Simposio de Química y Materiales Sustentables	http://148.202.213.15/
	Red social Facebook	https://www.facebook.com/mecacucsur/
	Red social Facebook y pagina Web	https://www.facebook.com/turismocucsur.autlanjalisco/, http://www.pregrado.udg.mx/Centros/Regionales/CUCSUR
	red social facebook	https://www.facebook.com/tsuemacostasur
CULAGOS		
	Página oficial del Centro Universitario de los Lagos	http://www.lagos.udg.mx/
	Twitter CULagos	https://twitter.com/CULagos_UdeG
	Casa Universitaria de la Ciencia, Arte y la Cultura	http://www.lagos.udg.mx/extension/casauniversitaria
	Culagos ediciones	https://es.catalat.org/editorial/culagos-ediciones/
	Culagos en Red - UDG TV	https://udgtv.com/radioudg/lagos-de-moreno/culagos-en-red/
	CULagos TV, canal de youtube	https://www.youtube.com/c/CULAGOSTV/videos
	Facebook de la Unidad Editorial CULagos	https://www.facebook.com/editorialculagos
	Facebook del Centro Universitario de los Lagos	https://www.facebook.com/CULagos-358434047675713
	Facebook del Centro Universitario de los Lagos / Sede San Juan de los Lagos	https://www.facebook.com/CULagosSedeSanJuan/
	Facebook Festival Cultural Otoño en Lagos	https://www.facebook.com/otonoenlagos
	Feria de Ciencia, Arte y Tecnología, Facebook	https://www.facebook.com/FeriaCienciaArteyTecnologiaCulagos
	Instagram de la Unidad Editorial CULagos	https://www.instagram.com/unidadeditorial/
	Universidad Internacional de Verano y del V Seminario de Internacionalización Universitaria	https://www.lagos.udg.mx/eventos/uiv21/#
	XXII La Feria de Ciencia, Arte y Tecnología	https://lagos.udg.mx/eventos/feriaxxii/
CUNORTE		
	Página web del Centro Cultural Casa Hidalgo	http://cunorte.udg.mx/centro-cultural-casa-hidalgo
	Facebook del Centro Cultural Casa Hidalgo	https://www.facebook.com/casa.cunorte
	Twitter del Centro Cultural Casa Hidalgo	https://twitter.com/CasaHidalgoUDG
	Noticias del Centro Universitario del Norte	http://www.cunorte.udg.mx/noticias
	Instagram del Centro Universitario del Norte	cunorte_udg
	YouTube del Centro Universitario del Norte	https://www.youtube.com/channel/UCsgCYErZr9jDomrwXZK6WFQ
	Twitter del Centro Universitario del Norte	https://twitter.com/cunorte_udg
	Facebook del Centro Universitario del Norte	https://www.facebook.com/centrouniversitariodelnorte
	Revista Punto CUNORTE	http://puntocunorte.com/revista/
	Facebook de la carrera de Administración del CUNORTE	https://www.facebook.com/administracioncunorte/?fref=ts
	Facebook de la carrera de Derecho del CUNORTE	https://www.facebook.com/abogadocunorteudg/?fref=ts
	Facebook de la carrera de Contabilidad del CUNORTE	https://www.facebook.com/profile.php?id=100011090049340
	Facebook de la carrera de Agronegocios del CUNORTE	https://www.facebook.com/Coordinaci%C3%B3n-Agronegocios-CUNorte-Oficial-1800734826861926/?fref=ts
	Facebook de la carrera de Nutrición del CUNORTE	https://www.facebook.com/violeta.villavicencio.54?fref=ts
	Facebook de la carrera de Electrónica y Computación del CUNORTE	https://www.facebook.com/IECcunorte/?fref=ts
	Facebook de la carrera de Mecánica Eléctrica del CUNORTE	https://www.facebook.com/profile.php?id=100010550658934
	Facebook de la carrera de Antropología del CUNORTE	https://www.facebook.com/groups/348618128809955/?fref=ts
	Facebook de la carrera de Psicología del CUNORTE	https://www.facebook.com/psicologia.cunorte.3?fref=ts
	Facebook de la carrera de Turismo del CUNORTE	https://www.facebook.com/turismocunorteoficial
	Facebook de la carrera de Posgrados del CUNORTE	https://www.facebook.com/posgradoscunorte/?fref=ts
	Facebook de la Unidad de Becas del CUNORTE	https://www.facebook.com/becascunorte01/?fref=ts
	Facebook del Área de Internacionalización del CUNORTE	https://www.facebook.com/cunorte.internacionalizacion?fref=ts
	Servicio social del Centro Universitario del Norte	https://www.facebook.com/groups/912115925582624/?fref=ts
	Facebook de Biblioteca CUNORTE	https://www.facebook.com/biblioteca.cunorte?fref=ts
	Facebook de Filex	https://www.facebook.com/filex.cunorte?fref=ts
CUSUR		
	Concurso de Cuento Juan José Arreola	http://www.concursoarreola.com.mx/
	Facebook CUSur	https://www.facebook.com/CUSurUdeG
	Gaceta CUSur	http://gaceta.cusur.udg.mx/
	Instagram CUSur	https://www.instagram.com/cusur_udeg/
	Observatorio del Turismo del Sur y Sureste de Jalisco	http://www.cusur.udg.mx/observatorioTurismo/

Sitios virtuales desarrollados, 2016-2021 — Cuadro 4.38

Año / Entidad universitaria	Nombre	Pagina Web
	Página Facebook verificada "Casa del Arte CUSur"	www.facebook.com\casadelartecdguzman
	Página web de CUSur	www.cusur.udg.mx
	Twitter CUSur	http://twitter.com/CUSur_UdeG
	YouTube CUSur	https://www.youtube.com/user/CUSurTelevision
CUTONALÁ		
	Fomento deportivo	https://www.facebook.com/Fomento-Deportivo-CUTonalá-105799824413251
	Centro Universitario de Tonalá - CUTonalá Facebook	https://www.facebook.com/centrouniversitariodetonala
	CroniCut's	https://cronicuts.tumblr.com/
	cutonala.udg	https://www.instagram.com/cutonala.udg/
	Vente al CUT	https://www.facebook.com/VentealCUT
	Cultura CUT	https://www.facebook.com/CulturaCUT
	Cultura CUT	https://www.instagram.com/cultura_cut/
	Cultura CUT	https://vimeo.com/user70847193
CUVALLES		
	Página web del CUValles	www.cuvalles.udg.mx
	Facebook CUValles	www.facebook.com/cuvalles
	Twitter CUValles	@cuvalles_oficial
	Youtube CUValles	https://www.youtube.com/channel/UCcSkntmUdXLvRJuOFwiprGA
	Publicaciones CUValles	http://www.web.valles.udg.mx/investigacion/publicaciones
	Gaceta CUValles	http://www.gaceta.cuvalles.udg.mx/
	Centro Regional para la Calidad Empresarial- CUValles	www.crece.cuvalles.udg.mx
	Biblioteca	http://cuvalles.udg.mx/biblioteca/presentacion
	Facebook Biblioteca CUValles	https://www.facebook.com/Biblioteca-CUValles-373931806008033/
	Prácticas profesionales	http://148.202.89.14/practicas_profesionales/
	Facebook Prácticas Profesionales	https://www.facebook.com/practicasprofesionales.valles/
	Becas e intercambio	https://www.facebook.com/BecasIntercambio.CUValles/
	Comité Técnico para el Manejo Integral de Presa La Vega	http://web.valles.udg.mx/presa_vega/presa_la_vega
	Egresados	https://www.facebook.com/egresados.cuvalles
	Movilidad	http://www.cuvalles.udg.mx/movilidad/
	Encuentro de Talentos CUValles	https://www.facebook.com/ETCUValles/
	Facebook de Talleres de Formación Integral	https://www.facebook.com/Talleres-de-Formaci%C3%B3n-Integral-CUValles-256559828461864/
	Facebook Enactus CUValles	https://www.facebook.com/EnactusCuvallesOficial/
	Facebook Servicio Social CUValles	https://www.facebook.com/Servicio-Social-Cuvalles-151259238293817/?ref=br_rs
	Talleres de formación integral	http://148.202.89.33/talleres/
	Centro de Aprendizaje Global	http://www.web.valles.udg.mx/celex/
	Talleres Inglés (Registro CAG)	http://mdl.valles.udg.mx/talleres_celex/pags/iniciarsesion_alumno.php
	Página web Educación Continua	http://educon.cuvalles.udg.mx/
	iOS Lab CUValles	https://www.facebook.com/iOSLabCUValles/
SEMS		
	Día del Libro y Derechos del Autor	https://fb.watch/aoCgPXBYIG/
	Jornada Lectura Espejo. Homenaje a Augusto Monterroso SEMS	https://www.facebook.com/sems.udg/videos/3334341573459125
	Video Danza	https://fb.watch/9K4XITmAEk/
	Taller de composición musical	https://www.bandlab.com/chriseduard
	Curso de Inducción 2021A y 2021 B Virtual	https://classroom.google.com/c/MzY5NTE1OTE3MjMy
	Campus virtual de las UAC	https://classroom.google.com/u/0/h
	Jornada Martes Cultural	https://www.facebook.com/PrepaArandasUdeG/videos/1092820847876551/
	Soporte Virtual	www.epraatotonilco.com
	Módulo Villa Hidalgo Preparatoria Regional de Lagos de Moreno @ModuloVillaHidalgo	https://www.facebook.com/ModuloVillaHidalgo
	Preparatoria Regional de Lagos de Moreno, Módulo San Diego de Alejandría @Modulo.San.Diego.de.Aleja	https://www.facebook.com/Modulo.San.Diego.de.Alejandria/?ref=pages_you_manage
	Preparatoria Regional de Lagos de Moreno, Módulo Unión de San Antonio	https://www.facebook.com/Preparatoria-Regional-de-Lagos-de-Moreno-Módulo-Unión-de-San-Anto
	Prepa Ojuelos. @PrepaOjuelos	https://www.facebook.com/PrepaOjuelos/?ref=pages_you_manage
	Preparatoria Regional de Lagos de Moreno @PrepaLagosUdeG	https://www.facebook.com/PrepaLagosUdeG
	Preparatoria Regional de Lagos de Moreno Página oficial.	http://prepalagosdemoreno.sems.udg.mx/
	Módulo Encarnación de Díaz, Preparatoria Regional de Lagos de Moreno @UdeGEncarnacionde Diaz	https://www.facebook.com/UdeGEncarnacionde Diaz/?ref=pages_you_manage
	Preparatoria Regional de Lagos de Moreno Canal YouTube	https://www.youtube.com/channel/UCFGKCx-pwSwAqqs29BOZatg
	La Catrina	https://www.e-educativo.com/proyectos/artisticos/la-catrina
	Festival Cultural de Vida y Muerte	https://sites.google.com/academicos.udg.mx/festival-de-vida-y-muerte-2021/inicio
	Youtube EPR Autlán	https://www.youtube.com/watch?v=J2E8vvdfym4
	Facebook EPR Autlán	https://es-la.facebook.com/EPRAutlan/photos/pcb.1108202973051972/1108202923051977/?type=3
	Facebook Live "Panel de Egresados. English the lenguaje of opportunities	https://es-la.facebook.com/EPRAutlan/
	Entérate Prepa Tlajomulco	https://www.facebook.com/PrepaTlajoOficial
	Club de lectura	http://classroom.google.com/c/Mzc5NjQwOTE0?cjc=jqwfygv
	Galería artística virtual en facebook	Grupos de whats solo para la galeria.
	Facebook Instituto de la Juventud Tlaquepaque con Taller "Prevención del Suicidio"	https://www.facebook.com/tlaquepaquejov/videos/408827080847369
	El impacto de los alimentos procesados en la salud	https://www.facebook.com/preparatoria.toluquilla.5/videos/105479658398370
	Promoción Lectora	https://fb.watch/9VQTXYzeu2/
	Danza de los Negros	WHATSAPP.COM
	Tutorías	MOODLE.UDG.MX/PREPATAMAZULA

Sitios virtuales desarrollados, 2016-2021 Cuadro 4.38

Año / Entidad universitaria	Nombre	Pagina Web
CGSAIT		
	Asociación Mexicana de Órganos de Control y Vigilancia en Instituciones de Educación Superior A.C.	amocvies.org.mx
	Contraloria Social	contraloriasocial.udg.mx
	Centro Universitario de Tlajomulco	cutlajomulco.udg.mx
	Vacunación para la comunidad UDEG	vacuna.udg.mx
	Sistema Integral de Información y Administración Universitaria	siiau.udg.mx
	Cátedra Latinoamericana Julio Cortázar	jcortazar.udg.mx/
	Evento CARLA 2021	carla2021.org/
	ReConstrucción	webinars.udg.mx
	Unidad para la Igualdad	igualdad.udg.mx
	Cursos Online	cursosonline.udg.mx/
	Sitio tus Prioridades	tusprioridades.udg.mx
	Evento Jornadas Archivisticas	jornadasarchivisticas2021.udg.mx
	Unidad de Servicio Social	serviciosocial.udg.mx
	Oficina de la Abogacía General	abogaciageneral.udg.mx
	Evento Premio Jalisco de Periodismo	premiojaliscoperiodismo.org
	Biblioteca Pública del Estado de Jalisco	bpej.udg.mx
	Revista de la Licenciatura en Comunicación Pública	alofonia.udg.mx
	Plan de Desarrollo Institucional 2019-2025, visión 2030	pdi.udg.mx
	Comisión Electoral	electoral.udg.mx
	Consejo Social	cs.udg.mx
	Secretaría General	http://www.secgral.udg.mx/

Fuentes: Centros Universitarios; Sistema de Educación Media Superior y Coordinación General de Servicios Administrativos e Infraestructura Tecnológica.
Corte a: Diciembre de cada año.

Número de eventos virtuales realizados en la Red Universitaria, 2016-2021 Cuadro 4.39

Entidad universitaria	Año					
	2016	2017	2018	2019	2020	2021
Red Universitaria	224	309	392	277	2,574	3,985
Centros universitarios	224	309	392	277	2,135	3,612
CU temáticos	185	284	368	262	1,248	2,126
CUAAD	157	173	193	121	175	439
CUCBA	0	0	0	4	16	9
CUCEA	13	93	110	27	205	231
CUCEI	0	0	0	0	177	135
CUCS	s.d	s.d	s.d	40	209	617
CUCSH	15	18	65	70	466	695
CU regionales	39	25	24	15	887	1,486
CUALTOS	0	0	0	0	45	53
CUCIÉNEGA	6	6	17	2	107	163
CUCOSTA[1]	0	0	0	0	92	302
CUCOSTASUR[2]	0	0	0	0	53	141
CULAGOS	0	0	0	0	135	116
CUNORTE	0	0	0	0	2	206
CUSUR	9	5	1	12	247	210
CUTONALÁ	24	14	6	1	152	189
CUVALLES	0	0	0	0	53	90
CUTLAJOMULCO	-	-	-	-	1	16
SUV	s.d	s.d	s.d	s.d	122	69
SEMS	s.d	s.d	s.d	s.d	175	223
Administración General	-	-	-	-	142	81

Fuentes: Centros Universitarios; Sistema de Universidad Virtual; Sistema Educación Media Superior y Coordinación General de Comunicación Social.
Corte a: Diciembre de cada año.
Notas: [1] Para el año 2021, debido a la contingencia, se optó por realizar todos los eventos de manera virtual.
[2] Para el año que se informa se realizaron pese a la situación pandémica, más eventos que años anteriores siendo estos presentados de forma virtual, en este indicador se reportan eventos realizados por Departamentos, Coordinaciones incluídos los de cuadro 4.13 de este apartado.
s.d= sin dato.

Número de actividades en la Red Universitaria difundidas que fomentan la identidad universitaria, 2016-2021 Cuadro 4.40

Entidad universitaria	Año					
	2016	2017	2018	2019	2020	2021
Red Universitaria	0	0	0	36	82	103
Centros universitarios	0	0	0	1	5	5
CU temáticos	0	0	0	1	2	0
CUAAD	0	0	0	0	0	0
CUCBA	0	0	0	0	0	0
CUCEA	0	0	0	1	0	0
CUCEI	0	0	0	0	0	0
CUCS	0	0	0	0	1	0
CUCSH	0	0	0	0	1	0
CU regionales	0	0	0	0	3	5
CUALTOS	0	0	0	0	0	0
CUCIÉNEGA	0	0	0	0	0	0
CUCOSTA	0	0	0	0	0	0
CUCOSTASUR	0	0	0	0	1	0
CULAGOS	0	0	0	0	0	0
CUNORTE	0	0	0	0	0	0
CUSUR	0	0	0	0	0	0
CUTONALÁ	0	0	0	0	0	0
CUVALLES	0	0	0	0	0	0
CUTLAJOMULCO	-	-	-	-	2	5
SUV	0	0	0	1	0	0
SEMS	0	0	0	1	4	3
Administración General	-	-	-	33	73	95

Fuente: Coordinación General de Comunicación Social.
Corte a: Diciembre de cada año.

Participantes en competiciones deportivas nacionales e internacionales por disciplina y sexo, 2016-2021 — Cuadro 4.41

Tipo de disciplina / Entidad universitaria	Año / Sexo																	
	Total	2016		Total	2017		Total	2018		Total	2019		Total	2020		Total	2021	
		H	M		H	M		H	M		H	M		H	M		H	M
Red Universitaria	1,717	1,018	699	2,024	1,094	930	3,279	1,813	1,466	3,527	1,898	1,629	1,137	645	492	2,167	1,199	968
Centros universitarios	1,619	975	644	1,924	1,060	864	3,179	1,768	1,411	3,388	1,823	1,565	1,132	645	487	2,164	1,197	967
CU temáticos	884	551	333	1,350	794	556	1,891	1,030	861	2,372	1,467	905	822	424	398	1,260	751	509
CUAAD	140	81	59	234	125	109	318	177	141	364	205	159	240	140	100	195	118	77
FEU Vallarta	75	40	35	78	40	38	83	45	38	85	45	40	0	0	0	0	0	0
Torneos extrauniversitarios de Futbol	0	0	0	0	0	0	0	0	0	0	0	0	0	0	0	0	0	0
Torneos extrauniversitarios de Voleibol	0	0	0	40	20	20	40	20	20	50	25	25	50	25	25	0	0	0
Torneos extrauniversitarios de Basquetbol	0	0	0	24	14	10	34	18	16	38	20	18	0	0	0	0	0	0
Torneos nacionales de Tae Kwan Do	10	6	4	12	8	4	12	9	3	13	9	4	0	0	0	0	0	0
Torneos individuales de Pin Pon	0	0	0	5	3	2	7	5	2	10	6	4	0	0	0	0	0	0
Torneos nacionales Halterofilia	0	0	0	0	0	0	0	0	0	0	0	0	0	0	0	3	2	1
Torneos nacionales Kickboxing	0	0	0	0	0	0	0	0	0	0	0	0	0	0	0	2	1	1
Intercentros	55	35	20	75	40	35	142	80	62	168	100	68	190	115	75	190	115	75
CUCBA	14	7	7	22	12	10	23	12	11	21	12	9	25	13	12	24	12	12
Atletismo	3	2	1	3	2	1	4	2	2	2	1	1	1	0	1	1	0	1
Karate	2	1	1	2	1	1	0	0	0	0	0	0	0	0	0	0	0	0
Tae kwon do	1	1	0	3	1	2	0	0	0	0	0	0	0	0	0	0	0	0
Badminton	0	0	0	0	0	0	3	2	1	3	2	1	3	2	1	3	2	1
Tenis	0	0	0	1	0	1	1	0	1	1	0	1	1	0	1	0	0	0
Tenis de mesa	0	0	0	0	0	0	0	0	0	0	0	0	1	0	1	1	0	1
Box	0	0	0	0	0	0	1	1	0	2	2	0	3	3	0	3	2	1
Handball	0	0	0	0	0	0	2	1	1	2	1	1	0	0	0	0	0	0
Escalada	0	0	0	0	0	0	1	0	1	0	0	0	0	0	0	0	0	0
Lucha	1	1	0	0	0	0	1	0	1	2	1	1	3	3	0	3	3	0
Judo	1	0	1	1	1	0	1	1	0	1	1	0	1	1	0	1	1	0
Tiro con arco	1	1	0	3	2	1	3	2	1	2	2	0	0	0	0	0	0	0
Voleibol	2	0	2	1	1	0	0	0	0	0	0	0	2	0	2	2	0	2
Basquetbol	0	0	0	2	1	1	3	2	1	4	2	2	3	1	2	3	1	2
Futbol	0	0	0	1	1	0	1	1	0	0	0	0	0	0	0	0	0	0
Tocho bandera	0	0	0	1	1	0	0	0	0	0	0	0	3	1	2	3	1	2
Baseball	1	1	0	1	1	0	0	0	0	0	0	0	2	2	0	2	2	0
Softball	2	0	2	3	0	3	2	0	2	2	0	2	2	0	2	2	0	2
CUCEA	84	52	32	102	57	45	96	50	46	145	80	65	2	2	0	79	41	38
Atletismo	0	0	0	0	0	0	0	0	0	0	0	0	0	0	0	3	1	2
Karate	1	0	1	0	0	0	0	0	0	0	0	0	0	0	0	2	1	1
Tae kwon do	12	8	4	14	10	4	14	8	6	14	10	4	0	0	0	3	3	0
Ajedrez	0	0	0	1	0	1	0	0	0	0	0	0	0	0	0	0	0	0
Esgrima	0	0	0	7	4	3	7	4	3	6	4	2	1	1	0	2	2	0
Universiada Nacional[1]	47	24	23	63	35	28	46	19	27	91	46	45	0	0	0	0	0	0
Universiada Mundial[1]	0	0	0	5	2	3	0	0	0	4	2	2	0	0	0	0	0	0
Judo	7	4	3	11	6	5	17	9	8	10	4	6	0	0	0	5	2	3
Juegos Panamericanos[1]	0	0	0	0	0	0	0	0	0	4	2	2	0	0	0	0	0	0
Lucha	0	0	0	0	0	0	12	10	2	15	12	3	0	0	0	8	6	2
Fronton	0	0	0	0	0	0	0	0	0	1	0	1	0	0	0	1	0	1
Maraton Virtual de Guadalajara	0	0	0	1	0	1	0	0	0	0	0	0	1	1	0	0	0	0
Fútbol Americano	16	16	0	0	0	0	0	0	0	0	0	0	0	0	0	0	0	0
Boxeo	0	0	0	0	0	0	0	0	0	0	0	0	0	0	0	0	0	0
Tenis	1	0	1	0	0	0	0	0	0	0	0	0	0	0	0	4	2	2
Tenis de mesa	0	0	0	0	0	0	0	0	0	0	0	0	0	0	0	1	1	0
Handball	0	0	0	0	0	0	0	0	0	0	0	0	0	0	0	5	2	3
Escalada	0	0	0	0	0	0	0	0	0	0	0	0	0	0	0	2	0	2
Tiro con arco	0	0	0	0	0	0	0	0	0	0	0	0	0	0	0	3	3	0
Voleibol	0	0	0	0	0	0	0	0	0	0	0	0	0	0	0	7	1	6
Basquetbol	0	0	0	0	0	0	0	0	0	0	0	0	0	0	0	5	3	2
Futbol	0	0	0	0	0	0	0	0	0	0	0	0	0	0	0	9	4	5
Squash	0	0	0	0	0	0	0	0	0	0	0	0	0	0	0	1	0	1
Softball	0	0	0	0	0	0	0	0	0	0	0	0	0	0	0	3	0	3
Badminton	0	0	0	0	0	0	0	0	0	0	0	0	0	0	0	4	2	2
Beisbol	0	0	0	0	0	0	0	0	0	0	0	0	0	0	0	8	8	0
Levatamiento de Pesas	0	0	0	0	0	0	0	0	0	0	0	0	0	0	0	1	0	1
Natación	0	0	0	0	0	0	0	0	0	0	0	0	0	0	0	1	0	1
Patinaje de velocidad	0	0	0	0	0	0	0	0	0	0	0	0	0	0	0	1	0	1
CUCEI	402	279	123	673	433	240	1,217	664	553	1,624	1,064	560	172	109	63	891	546	345
Baloncesto	21	12	9	37	18	19	41	30	11	29	23	6	33	25	8	4	0	4
Voleibol	28	14	14	35	17	18	60	30	30	32	18	14	59	34	25	8	8	0
Fútbol bardas	14	4	10	42	17	25	27	27	0	10	6	4	16	11	5	0	0	0
Fútbol soccer	15	15	0	26	26	0	51	30	21	46	35	11	50	32	18	0	0	0
Carrera CUCEI	270	196	74	411	271	140	1,023	532	491	1,507	982	525	0	0	0	826	507	319
Inter centros	0	0	0	0	0	0	0	0	0	0	0	0	0	0	0	0	0	0
Activación fisica	0	0	0	0	0	0	0	0	0	0	0	0	14	7	7	14	5	9
Liga CODE Universitaria	0	0	0	0	0	0	0	0	0	0	0	0	0	0	0	0	0	0
Rugby	0	0	0	0	0	0	15	15	0	0	0	0	0	0	0	0	0	0
Voleibol de playa	6	3	3	2	2	0	0	0	0	0	0	0	0	0	0	3	3	0
Ajedrez	3	3	0	9	6	3	0	0	0	0	0	0	0	0	0	7	7	0
Halterofilia	3	3	0	4	3	1	0	0	0	0	0	0	0	0	0	5	0	5
Luchas universitarias	5	5	0	0	0	0	0	0	0	0	0	0	0	0	0	0	0	0

Participantes en competiciones deportivas nacionales e internacionales por disciplina y sexo, 2016-2021 — Cuadro 4.41

Tipo de disciplina / Entidad universitaria	Año / Sexo																	
	Total	2016		Total	2017		Total	2018		Total	2019		Total	2020		Total	2021	
		H	M		H	M		H	M		H	M		H	M		H	M
Acuatlón	0	0	0	0	0	0	0	0	0	0	0	0	0	0	0	0	0	0
Judo	5	2	3	7	4	3	0	0	0	0	0	0	0	0	0	0	0	0
Atletismo	8	5	3	19	12	7	0	0	0	0	0	0	0	0	0	6	6	0
Tae Kwon Do	1	0	1	8	5	3	0	0	0	0	0	0	0	0	0	7	3	4
Karate	2	2	0	8	8	0	0	0	0	0	0	0	0	0	0	1	1	0
Tenis de mesa	0	0	0	9	6	3	0	0	0	0	0	0	0	0	0	0	0	0
Tiro con arco	4	3	1	4	3	1	0	0	0	0	0	0	0	0	0	0	0	0
Tenis	3	3	0	8	5	3	0	0	0	0	0	0	0	0	0	0	0	0
Beisbol	7	7	0	19	19	0	0	0	0	0	0	0	0	0	0	0	0	0
Handball	6	2	4	25	11	14	0	0	0	0	0	0	0	0	0	2	0	2
Softball	1	0	1	0	0	0	0	0	0	0	0	0	0	0	0	1	0	1
Badminton	0	0	0	0	0	0	0	0	0	0	0	0	0	0	0	2	1	1
Escalada deportiva	0	0	0	0	0	0	0	0	0	0	0	0	0	0	0	5	5	0
CUCS	116	56	60	185	90	95	105	54	51	99	46	53	268	112	156	48	22	26
Atletismo	8	5	3	32	11	21	2	1	1	1	0	1	13	6	7	3	0	3
Box	5	3	2	7	5	2	5	2	3	1	0	1	10	6	4	0	0	0
Esgrima Florete	7	3	4	5	2	3	7	4	3	11	5	6	23	14	9	0	0	0
Judo	13	6	7	8	4	4	6	3	3	1	0	1	2	1	1	0	0	0
Karate	4	1	3	6	5	1	0	0	0	1	0	1	5	3	2	1	0	1
Levantamiento de pesas	9	3	6	17	8	9	2	1	1	2	2	0	15	8	7	0	0	0
Lucha universitaria	12	7	5	30	17	13	7	4	3	4	4	0	7	2	5	0	0	0
Badminton	0	0	0	0	0	0	0	0	0	0	0	0	3	0	3	16	11	5
Baloncesto	7	3	4	0	0	0	3	2	1	5	2	3	4	0	4	5	0	5
Beisbol	0	0	0	0	0	0	0	0	0	0	0	0	3	3	0	0	0	0
Escalada	0	0	0	0	0	0	0	0	0	0	0	0	7	2	5	0	0	0
Futbol	45	23	22	47	25	22	35	20	15	40	21	19	58	27	31	0	0	0
Gimnasia aeróbica	0	0	0	11	2	9	3	1	2	5	2	3	10	4	6	10	0	10
Handball	0	0	0	0	0	0	0	0	0	0	0	0	19	6	13	0	0	0
Rugby	0	0	0	0	0	0	0	0	0	0	0	0	22	6	16	0	0	0
Softball	0	0	0	0	0	0	7	3	4	7	2	5	7	0	7	0	0	0
Taekwando	2	1	1	9	4	5	6	3	3	0	0	0	12	5	7	0	0	0
Tenis de campo	2	1	1	3	2	1	0	0	0	0	0	0	4	2	2	13	11	2
Tenis de mesa	0	0	0	2	0	2	0	0	0	0	0	0	3	0	3	0	0	0
Tiro con arco	0	0	0	4	3	1	0	0	0	0	0	0	3	1	2	0	0	0
Tochito	0	0	0	0	0	0	21	10	11	18	8	10	23	10	13	0	0	0
Triatlón	0	0	0	0	0	0	1	0	1	1	0	1	0	0	0	0	0	0
Voleyball de playa	2	0	2	4	2	2	0	0	0	2	0	2	2	0	2	0	0	0
Voleyball sala	0	0	0	0	0	0	0	0	0	0	0	0	13	6	7	0	0	0
CUCSH	128	76	52	134	77	57	132	73	59	119	60	59	115	48	67	23	12	11
Basquet Bol	29	19	10	30	20	10	30	20	10	30	20	10	35	20	15	0	0	0
Futbol	22	22	0	22	22	0	22	22	0	22	22	0	22	22	0	0	0	0
Voleibol	18	0	18	18	0	18	18	0	18	18	0	18	20	0	20	0	0	0
Tiro con argo	11	5	6	11	5	6	11	5	6	11	5	6	12	6	6	5	3	2
Tenis de Mesa	20	10	10	21	10	11	21	8	13	21	8	13	13	0	13	0	0	0
Badminton	12	12	0	12	12	0	10	10	0	0	0	0	0	0	0	0	0	0
Tenis	16	8	8	20	8	12	20	8	12	17	5	12	13	0	13	0	0	0
Atletismo	0	0	0	0	0	0	0	0	0	0	0	0	0	0	0	2	1	1
Boxeo	0	0	0	0	0	0	0	0	0	0	0	0	0	0	0	1	1	0
Escalada	0	0	0	0	0	0	0	0	0	0	0	0	0	0	0	1	0	1
Esgrima	0	0	0	0	0	0	0	0	0	0	0	0	0	0	0	3	1	2
Judo	0	0	0	0	0	0	0	0	0	0	0	0	0	0	0	3	1	2
Levantamiento de pesas	0	0	0	0	0	0	0	0	0	0	0	0	0	0	0	1	1	0
Lucha universitaria	0	0	0	0	0	0	0	0	0	0	0	0	0	0	0	5	3	2
Kickboxing	0	0	0	0	0	0	0	0	0	0	0	0	0	0	0	1	1	0
Taekwondo	0	0	0	0	0	0	0	0	0	0	0	0	0	0	0	1	0	1
CU regionales	735	424	311	574	266	308	1,288	738	550	1,016	356	660	310	221	89	904	446	458
CUALTOS	1	1	0	2	2	0	0	0	0	1	0	1	0	0	0	6	3	3
Universiada Nacional	1	1	0	2	2	0	0	0	0	1	0	1	0	0	0	0	0	0
Béisbol (Campeonato inter centros)	0	0	0	0	0	0	0	0	0	0	0	0	0	0	0	2	2	0
Softball (Campeonato inter centros)	0	0	0	0	0	0	0	0	0	0	0	0	0	0	0	1	0	1
Atletismo	0	0	0	0	0	0	0	0	0	0	0	0	0	0	0	3	1	2
CUCIÉNEGA[3]	24	20	4	36	34	2	28	28	0	13	11	2	0	0	0	0	0	0
Taekwondo	7	3	4	2	0	2	0	0	0	0	0	0	0	0	0	0	0	0
Fútbol soccer	17	17	0	0	0	0	0	0	0	0	0	0	0	0	0	0	0	0
Voléibol	0	0	0	0	0	0	0	0	0	2	0	2	0	0	0	0	0	0
Béisbol	0	0	0	0	0	0	0	0	0	10	10	0	0	0	0	0	0	0
Fútbol bardas	0	0	0	14	14	0	0	0	0	0	0	0	0	0	0	0	0	0
Tenis de mesa	0	0	0	0	0	0	0	0	0	0	0	0	0	0	0	0	0	0
Box	0	0	0	1	1	0	0	0	0	1	1	0	0	0	0	0	0	0
Fútbol Asociación	0	0	0	19	19	0	16	16	0	0	0	0	0	0	0	0	0	0
Basquetbol	0	0	0	0	0	0	12	12	0	0	0	0	0	0	0	0	0	0
CUCOSTA[2]	6	4	2	2	2	0	2	2	0	11	2	9	7	3	4	53	26	27
Universiada Nacional	0	0	0	0	0	0	0	0	0	0	0	0	0	0	0	0	0	0
Futbol Bardas	0	0	0	0	0	0	0	0	0	1	0	1	0	0	0	24	12	12
Atletismo	3	2	1	1	1	0	1	1	0	3	0	3	0	0	0	0	0	0
Tenis de Mesa	1	1	0	0	0	0	0	0	0	0	0	0	0	0	0	0	0	0
Karate	2	1	1	1	1	0	1	1	0	0	0	0	3	1	2	0	0	0
Universiada Regional	0	0	0	0	0	0	0	0	0	0	0	0	0	0	0	0	0	0
Tochito	0	0	0	0	0	0	0	0	0	2	1	1	2	2	0	0	0	0
Tae Kwon Do	0	0	0	0	0	0	0	0	0	2	0	2	2	0	2	4	1	3

Participantes en competiciones deportivas nacionales e internacionales por disciplina y sexo, 2016-2021 — Cuadro 4.41

Tipo de disciplina / Entidad universitaria	Año / Sexo																	
	Total	2016		Total	2017		Total	2018		Total	2019		Total	2020		Total	2021	
		H	M		H	M		H	M		H	M		H	M		H	M
Universiada Estatal	0	0	0	0	0	0	0	0	0	0	0	0	0	0	0	0	0	0
Campeonato Mundial Sub 22	0	0	0	0	0	0	0	0	0	0	0	0	0	0	0	6	3	3
Box	0	0	0	0	0	0	0	0	0	1	1	0	0	0	0	0	0	0
Frontenis Femenil	0	0	0	0	0	0	0	0	0	1	0	1	0	0	0	0	0	0
Basquetbol femenil	0	0	0	0	0	0	0	0	0	1	0	1	0	0	0	19	10	9
CUCOSTASUR	0	0	0	0	0	0	1	1	0	1	1	0	0	0	0	0	0	0
Lucha Grecorromana	0	0	0	0	0	0	1	1	0	1	1	0	0	0	0	0	0	0
CULAGOS	118	69	49	153	112	41	136	71	65	242	159	83	12	10	2	0	0	0
XII Intercentros	0	0	0	0	0	0	0	0	0	0	0	0	0	0	0	0	0	0
XIV Intercentros	118	69	49	0	0	0	0	0	0	0	0	0	0	0	0	0	0	0
XV Intercentros	0	0	0	153	112	41	0	0	0	0	0	0	0	0	0	0	0	0
XVI Intercentros	0	0	0	0	0	0	136	71	65	0	0	0	0	0	0	0	0	0
XVII Intercentros	0	0	0	0	0	0	0	0	0	162	113	49	0	0	0	0	0	0
Fase estatal	0	0	0	0	0	0	0	0	0	0	0	0	12	10	2	0	0	0
Fase estatal CONDDE	0	0	0	0	0	0	0	0	0	4	2	2	0	0	0	0	0	0
25 Aniversario de la Red	0	0	0	0	0	0	0	0	0	34	18	16	0	0	0	0	0	0
Liga Deportiva	0	0	0	0	0	0	0	0	0	42	26	16	0	0	0	0	0	0
CUNORTE	446	237	209	199	16	183	912	525	387	429	7	422	139	117	22	540	268	272
Futbol	82	33	49	22	44	22	291	222	69	59	149	59	138	116	22	113	76	37
Basquetbol	42	22	20	24	24	24	150	85	65	21	40	21	0	0	0	58	32	26
Voleibol	51	27	24	22	24	22	94	51	43	40	14	40	0	0	0	118	46	72
Beisbol	16	16	0	16	16	0	20	20	0	0	20	0	0	0	0	16	16	0
Taekwondo	15	8	7	4	8	4	13	10	3	0	0	0	0	0	0	7	4	3
Atletismo	0	0	0	0	0	0	1	1	0	5	3	2	1	1	0	28	15	13
Boxeo	0	0	0	0	0	0	4	4	0	5	4	1	0	0	0	29	14	15
Activación Fisica	240	131	109	111	88	111	339	132	207	299	162	299	0	0	0	171	65	106
CUSUR	0	0	0	0	0	0	0	0	0	0	0	0	42	12	30	5	4	1
Espartaqueada Nacional de Puebla	0	0	0	0	0	0	0	0	0	0	0	0	42	12	30	0	0	0
Juegos Nacionales CONADE Remo y Canotaje	0	0	0	0	0	0	0	0	0	0	0	0	0	0	0	4	4	0
Torneo España Futbol	0	0	0	0	0	0	0	0	0	0	0	0	0	0	0	1	0	1
CUTONALÁ	139	92	47	181	99	82	207	111	96	318	176	142	102	73	29	289	134	155
Campeonato mundial de wushu	0	0	0	0	0	0	0	0	0	1	0	1	0	0	0	1	0	1
Universiada Nacional	16	14	2	14	10	4	8	5	3	0	0	0	0	0	0	33	12	21
Intercentros	123	78	45	167	89	78	199	106	93	7	7	0	0	0	0	215	107	108
Liga Red universitaria	0	0	0	0	0	0	0	0	0	310	169	141	0	0	0	0	0	0
Selectivo Universitario	0	0	0	0	0	0	0	0	0	0	0	0	102	73	29	40	15	25
CUVALLES	1	1	0	1	1	0	2	0	2	1	0	1	8	6	2	9	9	0
Ajedrez	0	0	0	0	0	0	0	0	0	0	0	0	6	4	2	0	0	0
Atletismo	0	0	0	1	1	0	0	0	0	0	0	0	2	2	0	0	0	0
Taekwondo categoría welter 68 kg.	0	0	0	0	0	0	0	0	0	1	0	1	0	0	0	0	0	0
Futbol	1	1	0	0	0	0	0	0	0	0	0	0	0	0	0	0	0	0
Tochito	0	0	0	0	0	0	1	0	1	0	0	0	0	0	0	0	0	0
Lucha universitaria rama femenil 68 kg.	0	0	0	0	0	0	1	0	1	0	0	0	0	0	0	0	0	0
Box categoría 81 kg	0	0	0	0	0	0	0	0	0	0	0	0	0	0	0	1	1	0
College Collison	0	0	0	0	0	0	0	0	0	0	0	0	0	0	0	8	8	0
CUTLAJOMULCO	0	0	0	0	0	0	0	0	0	0	0	0	0	0	0	2	2	0
Natación 3km Aguas abiertas.	0	0	0	0	0	0	0	0	0	0	0	0	0	0	0	1	1	0
Natación 100m pecho.	0	0	0	0	0	0	0	0	0	0	0	0	0	0	0	1	1	0
SUV	0	0	0	0	0	0	0	0	0	0	0	0	5	0	5	3	2	1
Danza	0	0	0	0	0	0	0	0	0	0	0	0	2	0	2	2	1	1
Judo	0	0	0	0	0	0	0	0	0	0	0	0	1	0	1	1	1	0
Esgrima	0	0	0	0	0	0	0	0	0	0	0	0	2	0	2	0	0	0
SEMS	98	43	55	100	34	66	100	45	55	139	75	64	0	0	0	0	0	0
Ajedrez	1	0	1	4	0	4	4	0	4	4	0	4	0	0	0	0	0	0
Atletismo	4	2	2	10	4	6	6	0	6	2	0	2	0	0	0	0	0	0
100 metros planos	0	0	0	0	0	0	0	0	0	1	0	1	0	0	0	0	0	0
400 metros planos	0	0	0	0	0	0	0	0	0	1	0	1	0	0	0	0	0	0
800 metros planos	0	0	0	0	0	0	0	0	0	2	1	1	0	0	0	0	0	0
110 metros con vallas	0	0	0	0	0	0	0	0	0	1	1	0	0	0	0	0	0	0
Impulso de bala	0	0	0	0	0	0	0	0	0	3	2	1	0	0	0	0	0	0
Lanzamiento de disco	0	0	0	0	0	0	1	1	0	0	0	0	0	0	0	0	0	0
Relevos 4x100	0	0	0	0	0	0	0	0	0	2	2	0	0	0	0	0	0	0
Salto de longitud	0	0	0	0	0	0	0	0	0	0	0	0	0	0	0	0	0	0
Salto de altura	0	0	0	0	0	0	0	0	0	2	2	0	0	0	0	0	0	0
Baloncesto	10	0	10	10	0	10	0	0	0	20	10	10	0	0	0	0	0	0
Baloncesto 3x3	0	0	0	8	4	4	4	0	4	3	0	3	0	0	0	0	0	0
Balonmano	19	9	10	20	10	10	20	10	10	18	9	9	0	0	0	0	0	0
Beisbol	16	16	0	16	16	0	16	16	0	16	16	0	0	0	0	0	0	0
Futbol asociación	32	16	16	16	0	16	31	16	15	32	16	16	0	0	0	0	0	0
Softbol	16	0	16	16	0	16	16	0	16	16	0	16	0	0	0	0	0	0
Voleibol de sala	0	0	0	0	0	0	0	0	0	16	16	0	0	0	0	0	0	0
Voleibol de playa	0	0	0	0	0	0	2	2	0	0	0	0	0	0	0	0	0	0

Fuentes: Centros Universitarios; Sistema de Universidad Virtual y Sistema Educación Media Superior.
Corte a: Diciembre de cada año.
Notas: H=Hombres, M=Mujeres.
[1] En competencias como los Juegos Panamericanos y las Universiadas nacionales y mundiales, algunos alumnos participaron en más de una disciplina. En 2020 hubo suspensión de competencias debido a la pandemia, por ello, la baja participación de estudiantes deportistas de alto rendimiento.
[2] El incremento se debe a que en el año 2021 participaron las selecciones de futbol y basquetbol tanto femenil como varonil.
[3] En el año 2021 por motivos de pandemia no hubo participación en este tipo de eventos.

Asistentes y actividades en la Cineteca, 2021	Cuadro 4.42
Actividades / Asistentes	2021
Asistentes	35,945
Eventos generales	12
Funciones	2,784
Películas	214

Fuente: Coordinación General de Extensión y Difusión Cultural.
Corte a: Diciembre de cada año.

Bienal de Pintura José Atanasio Monroy, 2021	Cuadro 4.43
Actividades / Asistentes	2021
Artistas registrados[1]	0
Obras registradas[1]	0
Estados participantes[1]	0
Exposición	3
Exposición virtual	1
Visitantes exposiciones	1,700
Visitantes exposición virtual	520
Actividades del programa académico	6
Participantes en el programa académico[2]	9,360

Fuente: Coordinación General de Extensión y Difusión Cultural.
Corte a: Diciembre de cada año.
Notas: [1] El 2021 no es año de realización de la bienal, motivo por el cual no se reportan datos en estos campos.
[2] Se consideran los participantes en las actividades digitales desarrolladas en el marco del Programa Académico.

Actividades culturales digitales, 2021	Cuadro 4.44
Programas de Difusión Cultural Digital	2021
Programa Cultural Digital[1]	1,317
Sala Digital[2]	39
Campus UDG 3D[3,5]	2
Programa Luvina Digital[4,6]	133

Fuente: Coordinación General de Extensión y Difusión Cultural.
Corte a: Diciembre de cada año.
Notas: [1] Para el año 2020, se considera las siguientes carteleras: general, Cultura y Salud y *On Demand.*
[2] El día 17 de julio del año 2020 da inicio las funciones de la Sala Digital del Conjunto Santander de Artes Escénicas.
[3] Para el año 2020, Se consideran 3 festivales (Papirolas, FICG, FIL), 1 congreso (MIT) y un concierto.
[4] Para 2020 se consideran las ediciones digitales de los Talleres Luvina Joven, Premiación X Concurso Luvina Joven, y en el marco de la FIL 2020 la presentación Luvina 100-101 y las Lecturas Luvina Joven.
[5] Para el año 2021 se consideran un festival (FICG) y una exposición de la Bienal Atanasio Monroy.
[6] Para 2021 se consideran las ediciones digitales de los talleres Luvina Joven, Premiación XI Concurso Luvina Joven, lecturas en el marco de la FIL 2021 y lecturas en radio.

Visualizaciones de actividades culturales digitales, 2021	Cuadro 4.45
Programas de Difusión Cultural Digital	2021
Programa Cultural Digital[1]	60,879
Sala Digital[2]	191,027
Campus UDG 3D[3]	53,983
Programa Luvina Digital[4]	40,898

Fuente: Coordinación General de Extensión y Difusión Cultural.
Corte a: Diciembre de cada año.
Notas: [1] Para el año 2020, se considera las siguientes carteleras: general, Cultura y Salud y On Demand.
[2] La transmision de los eventos de Sala Digital incluye las redes sociales Facebook, YouTube.
[3] Se considera el número de vistas del contenido programado.
[4] Se consideran los participantes en talleres, audiencia en actividades y reproducciones en YouTube.

Estudiantes participantes en concursos de producción artística en la Red Universitaria, 2016-2021 Cuadro 4.46

Tipo de concursos / Entidad universitaria	Año / Sexo																	
	Total	2016		Total	2017		Total	2018		Total	2019		Total	2020		Total	2021	
		H	M		H	M		H	M		H	M		H	M		H	M
Red Universitaria	18,278	6,115	12,163	28,601	8,523	20,078	28,327	10,020	18,307	32,044	9,819	22,225	23,995	8,754	15,241	21,452	5,639	15,813
Concursos estatales	18,278	6,115	12,163	28,516	8,472	20,044	28,125	9,914	18,211	32,044	9,819	22,225	23,799	8,664	15,135	21,313	5,571	15,742
Consursos nacionales	0	0	0	85	51	34	202	106	96	0	0	0	196	90	106	132	63	69
Concursos internacionales	0	0	0	0	0	0	0	0	0	0	0	0	0	0	0	7	5	2
Centros universitarios	0	0	0	0	0	0	0	0	0	0	0	0	0	0	0	69	25	44
Concursos estatales	0	0	0	0	0	0	0	0	0	0	0	0	0	0	0	58	23	35
Consursos nacionales	0	0	0	0	0	0	0	0	0	0	0	0	0	0	0	8	1	7
Concursos internacionales	0	0	0	0	0	0	0	0	0	0	0	0	0	0	0	3	1	2
CU temáticos	0	0	0	0	0	0	0	0	0	0	0	0	0	0	0	55	18	37
Concursos estatales	0	0	0	0	0	0	0	0	0	0	0	0	0	0	0	52	17	35
Consursos nacionales	0	0	0	0	0	0	0	0	0	0	0	0	0	0	0	0	0	0
Concursos internacionales	0	0	0	0	0	0	0	0	0	0	0	0	0	0	0	3	1	2
CUAAD	0	0	0	0	0	0	0	0	0	0	0	0	0	0	0	31	10	21
Concursos estatales	0	0	0	0	0	0	0	0	0	0	0	0	0	0	0	28	9	19
Consursos nacionales	0	0	0	0	0	0	0	0	0	0	0	0	0	0	0	0	0	0
Concursos internacionales	0	0	0	0	0	0	0	0	0	0	0	0	0	0	0	3	1	2
CUCBA	0	0	0	0	0	0	0	0	0	0	0	0	0	0	0	0	0	0
Concursos estatales	0	0	0	0	0	0	0	0	0	0	0	0	0	0	0	0	0	0
Consursos nacionales	0	0	0	0	0	0	0	0	0	0	0	0	0	0	0	0	0	0
Concursos internacionales	0	0	0	0	0	0	0	0	0	0	0	0	0	0	0	0	0	0
CUCEA	0	0	0	0	0	0	0	0	0	0	0	0	0	0	0	0	0	0
Concursos estatales	0	0	0	0	0	0	0	0	0	0	0	0	0	0	0	0	0	0
Consursos nacionales	0	0	0	0	0	0	0	0	0	0	0	0	0	0	0	0	0	0
Concursos internacionales	0	0	0	0	0	0	0	0	0	0	0	0	0	0	0	0	0	0
CUCEI	0	0	0	0	0	0	0	0	0	0	0	0	0	0	0	0	0	0
Concursos estatales	0	s.d.	s.d.	0	s.d.	s.d.	0	s.d.	s.d.	0	s.d.	s.d.	0	s.d.	s.d.	0	s.d.	s.d.
Consursos nacionales	0	s.d.	s.d.	0	s.d.	s.d.	0	s.d.	s.d.	0	s.d.	s.d.	0	s.d.	s.d.	0	s.d.	s.d.
Concursos internacionales	0	s.d.	s.d.	0	s.d.	s.d.	0	s.d.	s.d.	0	s.d.	s.d.	0	s.d.	s.d.	0	s.d.	s.d.
CUCS	0	0	0	0	0	0	0	0	0	0	0	0	0	0	0	24	8	16
Concursos estatales	0	s.d.	s.d.	0	s.d.	s.d.	0	s.d.	s.d.	0	s.d.	s.d.	0	s.d.	s.d.	24	8	16
Consursos nacionales	0	s.d.	s.d.	0	s.d.	s.d.	0	s.d.	s.d.	0	s.d.	s.d.	0	s.d.	s.d.	0	0	0
Concursos internacionales	0	s.d.	s.d.	0	s.d.	s.d.	0	s.d.	s.d.	0	s.d.	s.d.	0	s.d.	s.d.	0	0	0
CUCSH	0	0	0	0	0	0	0	0	0	0	0	0	0	0	0	0	0	0
Concursos estatales	0	0	0	0	0	0	0	0	0	0	0	0	0	0	0	0	0	0
Consursos nacionales	0	0	0	0	0	0	0	0	0	0	0	0	0	0	0	0	0	0
Concursos internacionales	0	0	0	0	0	0	0	0	0	0	0	0	0	0	0	0	0	0
CU regionales	0	0	0	0	0	0	0	0	0	0	0	0	0	0	0	14	7	7
Concursos estatales	0	0	0	0	0	0	0	0	0	0	0	0	0	0	0	6	6	0
Consursos nacionales	0	0	0	0	0	0	0	0	0	0	0	0	0	0	0	8	1	7
Concursos internacionales	0	0	0	0	0	0	0	0	0	0	0	0	0	0	0	0	0	0
CUALTOS	0	0	0	0	0	0	0	0	0	0	0	0	0	0	0	0	0	0
Concursos estatales	0	0	0	0	0	0	0	0	0	0	0	0	0	0	0	0	0	0
Consursos nacionales	0	0	0	0	0	0	0	0	0	0	0	0	0	0	0	0	0	0
Concursos internacionales	0	0	0	0	0	0	0	0	0	0	0	0	0	0	0	0	0	0
CUCIÉNEGA	0	0	0	0	0	0	0	0	0	0	0	0	0	0	0	0	0	0
Concursos estatales	0	0	0	0	0	0	0	0	0	0	0	0	0	0	0	0	0	0
Consursos nacionales	0	0	0	0	0	0	0	0	0	0	0	0	0	0	0	0	0	0
Concursos internacionales	0	0	0	0	0	0	0	0	0	0	0	0	0	0	0	0	0	0
CUCOSTA	0	0	0	0	0	0	0	0	0	0	0	0	0	0	0	0	0	0
Concursos estatales	0	0	0	0	0	0	0	0	0	0	0	0	0	0	0	0	0	0
Consursos nacionales	0	0	0	0	0	0	0	0	0	0	0	0	0	0	0	0	0	0
Concursos internacionales	0	0	0	0	0	0	0	0	0	0	0	0	0	0	0	0	0	0
CUCOSTASUR	0	0	0	0	0	0	0	0	0	0	0	0	0	0	0	0	0	0
Concursos estatales	0	0	0	0	0	0	0	0	0	0	0	0	0	0	0	0	0	0
Consursos nacionales	0	0	0	0	0	0	0	0	0	0	0	0	0	0	0	0	0	0
Concursos internacionales	0	0	0	0	0	0	0	0	0	0	0	0	0	0	0	0	0	0

Estudiantes participantes en concursos de producción artística en la Red Universitaria, 2016-2021 Cuadro 4.46

Tipo de concursos / universitaria	Entidad	Año / Sexo																	
		Total	2016		Total	2017		Total	2018		Total	2019		Total	2020		Total	2021	
			H	M		H	M		H	M		H	M		H	M		H	M
CULAGOS		0	0	0	0	0	0	0	0	0	0	0	0	0	0	0	0	0	0
Concursos estatales		0	0	0	0	0	0	0	0	0	0	0	0	0	0	0	0	0	0
Consursos nacionales		0	0	0	0	0	0	0	0	0	0	0	0	0	0	0	0	0	0
Concursos internacionales		0	0	0	0	0	0	0	0	0	0	0	0	0	0	0	0	0	0
CUNORTE		0	0	0	0	0	0	0	0	0	0	0	0	0	0	0	0	0	0
Concursos estatales		0	s.d.	s.d.	0	s.d.	s.d.	0	s.d.	s.d.	0	s.d.	s.d.	0	s.d.	s.d.	0	0	0
Consursos nacionales		0	s.d.	s.d.	0	s.d.	s.d.	0	s.d.	s.d.	0	s.d.	s.d.	0	s.d.	s.d.	0	0	0
Concursos internacionales		0	s.d.	s.d.	0	s.d.	s.d.	0	s.d.	s.d.	0	s.d.	s.d.	0	s.d.	s.d.	0	0	0
CUSUR		0	0	0	0	0	0	0	0	0	0	0	0	0	0	0	14	7	7
Concursos estatales		0	s.d.	s.d.	0	s.d.	s.d.	0	s.d.	s.d.	0	s.d.	s.d.	0	s.d.	s.d.	6	6	0
Consursos nacionales		0	s.d.	s.d.	0	s.d.	s.d.	0	s.d.	s.d.	0	s.d.	s.d.	0	s.d.	s.d.	8	1	7
Concursos internacionales		0	s.d.	s.d.	0	s.d.	s.d.	0	s.d.	s.d.	0	s.d.	s.d.	0	s.d.	s.d.	0	0	0
CUTONALÁ		0	0	0	0	0	0	0	0	0	0	0	0	0	0	0	0	0	0
Concursos estatales		0	0	0	0	0	0	0	0	0	0	0	0	0	0	0	0	0	0
Consursos nacionales		0	0	0	0	0	0	0	0	0	0	0	0	0	0	0	0	0	0
Concursos internacionales		0	0	0	0	0	0	0	0	0	0	0	0	0	0	0	0	0	0
CUVALLES		0	0	0	0	0	0	0	0	0	0	0	0	0	0	0	0	0	0
Concursos estatales		0	0	0	0	0	0	0	0	0	0	0	0	0	0	0	0	0	0
Consursos nacionales		0	0	0	0	0	0	0	0	0	0	0	0	0	0	0	0	0	0
Concursos internacionales		0	0	0	0	0	0	0	0	0	0	0	0	0	0	0	0	0	0
CUTLAJOMULCO		0	0	0	0	0	0	0	0	0	0	0	0	0	0	0	0	0	0
Concursos estatales		0	0	0	0	0	0	0	0	0	0	0	0	0	0	0	0	0	0
Consursos nacionales		0	0	0	0	0	0	0	0	0	0	0	0	0	0	0	0	0	0
Concursos internacionales		0	0	0	0	0	0	0	0	0	0	0	0	0	0	0	0	0	0
SUV		0	0	0	0	0	0	0	0	0	0	0	0	0	0	0	5	5	0
Concursos estatales		0	0	0	0	0	0	0	0	0	0	0	0	0	0	0	0	0	0
Consursos nacionales		0	0	0	0	0	0	0	0	0	0	0	0	0	0	0	1	1	0
Concursos internacionales		0	0	0	0	0	0	0	0	0	0	0	0	0	0	0	4	4	0
SEMS		18,278	6,115	12,163	28,601	8,523	20,078	28,327	10,020	18,307	32,044	9,819	22,225	23,995	8,754	15,241	21,378	5,609	15,769
Concursos estatales		18,278	6,115	12,163	28,516	8,472	20,044	28,125	9,914	18,211	32,044	9,819	22,225	23,799	8,664	15,135	21,255	5,548	15,707
Consursos nacionales		0	0	0	85	51	34	202	106	96	0	0	0	196	90	106	123	61	62
Concursos internacionales		0	0	0	0	0	0	0	0	0	0	0	0	0	0	0	0	0	0

Fuentes: Centros Universitarios; Sistema de Universidad Virtual y Sistema Educación Media Superior.
Corte a: Diciembre de cada año.
Notas: H=Hombres, M=Mujeres
s.d. = sin dato.

Asistentes y participantes en las actividades del programa cultural de la Librería Carlos Fuentes, 2016-2021 Cuadro 4.47

Asistentes y participantes	Año					
	2016	2017	2018	2019	2020	2021
Actividades artísticas	0	0	0	0	1	3
Actividades de divulgación científica	0	0	0	0	7	19
Actividades de desarrollo social y humano	0	0	0	0	43	53
Actividades literarias	0	0	0	0	52	66
Actividades de inclusión	0	0	0	0	7	7
Actividades en FIL	0	0	0	0	0	0
Actividades infantiles	0	0	0	0	102	159
Actividades musicales	0	0	0	0	0	21
Actividades para profesionales	0	0	0	0	33	31
Agentes literarios	0	0	0	0	0	0
Editoriales participantes	0	0	0	0	75	109
Espectáculos infantiles	0	0	0	0	0	0
Foros académicos	0	0	0	0	0	2
Foros literarios	0	0	0	0	0	0
Medios	0	0	0	0	0	0
Patrocinadores	0	0	0	0	0	0
Premios y homenajes	0	0	0	0	0	0
Presentaciones de libros	0	0	0	0	47	69
Público asistente total	0	0	0	0	2,858	4,607
Visitas al sitio web	0	0	0	0	408,301	558,061

Fuente: Centro Universitario de Ciencias Económico Administrativas, Coordinación de Entidades Productivas para la Generación de Recursos Complementarios, Libreria Carlos Fuentes.
Corte a: Diciembre de cada año.

INTERNACIONALIZACIÓN



Estudiantes internacionales matriculados en grado académico completo por entidad universitaria, nivel educativo y sexo, 2021

Cuadro 5.1

Entidad universitaria/Nivel educativo	Sexo		
	Total	Hombres	Mujeres
Red Universitaria	3,010	1,308	1,702
Bachillerato General por Competencias	2,454	1,046	1,408
Bachillerato técnico	77	34	43
Profesional Medio	64	35	29
TSU	1	0	1
Licenciatura	162	59	103
Especialidad	59	35	24
Maestría	113	56	57
Doctorado	80	43	37
Centros universitarios	396	190	206
Profesional Medio	7	4	3
TSU	1	0	1
Licenciatura	141	56	85
Especialidad	59	35	24
Maestría	109	53	56
Doctorado	79	42	37
CU temáticos	312	155	157
Profesional Medio	7	4	3
TSU	1	0	1
Licenciatura	94	40	54
Especialidad	58	34	24
Maestría	89	42	47
Doctorado	63	35	28
CUAAD	34	21	13
Profesional Medio	3	2	1
Licenciatura	9	2	7
Maestría	7	6	1
Doctorado	15	11	4

Estudiantes internacionales matriculados en grado académico completo por entidad universitaria, nivel educativo y sexo, 2021

Cuadro 5.1

Entidad universitaria/Nivel educativo	Sexo		
	Total	Hombres	Mujeres
CUCBA	18	10	8
Licenciatura	5	2	3
Maestría	10	5	5
Doctorado	3	3	0
CUCEA	55	24	31
Licenciatura	23	12	11
Maestría	26	8	18
Doctorado	6	4	2
CUCEI	43	31	12
Licenciatura	21	15	6
Maestría	14	11	3
Doctorado	8	5	3
CUCS	100	48	52
Profesional Medio	4	2	2
TSU	1	0	1
Licenciatura	16	5	11
Especialidad	58	34	24
Maestría	9	3	6
Doctorado	12	4	8
CUCSH	62	21	41
Licenciatura	20	4	16
Maestría	23	9	14
Doctorado	19	8	11

Estudiantes internacionales matriculados en grado académico completo por entidad universitaria, nivel educativo y sexo, 2021

Cuadro 5.1

Entidad universitaria/Nivel educativo	Sexo		
	Total	Hombres	Mujeres
CU regionales	84	35	49
Profesional Medio	0	0	0
TSU	0	0	0
Licenciatura	47	16	31
Especialidad	1	1	0
Maestría	20	11	9
Doctorado	16	7	9
CUALTOS	5	3	2
Licenciatura	4	2	2
Especialidad	1	1	0
CUCIÉNEGA	4	2	2
Licenciatura	4	2	2
CUCOSTA	24	12	12
Licenciatura	13	5	8
Maestría	7	4	3
Doctorado	4	3	1
CUCOSTASUR	11	3	8
Licenciatura	3	0	3
Maestría	7	3	4
Doctorado	1	0	1
CULAGOS	2	1	1
Licenciatura	1	1	0
Maestría	0	0	0
Doctorado	1	0	1
CUNORTE	7	1	6
Licenciatura	6	0	6
Maestría	1	1	0
CUSUR	15	5	10
Licenciatura	10	4	6
Maestría	2	1	1
Doctorado	3	0	3

Estudiantes internacionales matriculados en grado académico completo por entidad universitaria, nivel educativo y sexo, 2021

Cuadro 5.1

Entidad universitaria/Nivel educativo	Sexo		
	Total	Hombres	Mujeres
CUTONALÁ	10	4	6
Licenciatura	2	0	2
Maestría	1	0	1
Doctorado	7	4	3
CUVALLES	6	4	2
Licenciatura	4	2	2
Maestría	2	2	0
CUTLAJOMULCO	0	0	0
Licenciatura	0	0	0
SUV	29	7	22
Bachillerato General por Competencias	3	0	3
Licenciatura	21	3	18
Maestría	4	3	1
Doctorado	1	1	0
SEMS	2,585	1,111	1,474
Bachillerato General por Competencias	2,451	1,046	1,405
Bachillerato técnico	77	34	43
Promedio Medio	57	31	26

Fuente: Coordinación General de Control Escolar.
Corte a: Septiembre de cada año.
Nota: Alumnos inscritos permanentemente durante el ciclo escolar, según su lugar de residencia y lugar de nacimiento, se incluyen los alumnos que la institución envió a otra entidad o país bajo cualquier modalidad de intercambio o estancia, no se incluyen a los alumnos que se reciben bajo la misma modalidad.

Estudiantes internacionales matriculados en grado académico completo por continente y país de origen, 2021 Cuadro 5.2

Continente/País	Sexo		
	Total	Hombres	Mujeres
Total	3,010	1,308	1,702
África	2	2	0
Etiopía	1	1	0
Guinea	0	0	0
Malawi	1	1	0
Mauricio	0	0	0
Mauritania	0	0	0
Mozambique	0	0	0
Asia	21	8	13
Afaganistán	1	0	1
China	5	1	4
Corea del Sur	5	1	4
India	0	0	0
Irán	3	3	0
Israel	1	0	1
Maldivas	0	0	0
Mongolia	1	0	1
Myanmar	0	0	0
Pakistán	1	1	0
República de Corea	1	0	1
Rusia	3	2	1
Tailandia	0	0	0
Taiwán	0	0	0

Estudiantes internacionales matriculados en grado académico completo por continente y país de origen, 2021 Cuadro 5.2

Continente/País	Sexo		
	Total	Hombres	Mujeres
América	2,948	1,285	1,663
Centroamérica y El Caribe	121	54	67
Belice	0	0	0
Costa Rica	7	4	3
Cuba	52	23	29
El Salvador	14	5	9
Guatemala	9	3	6
Haití	3	2	1
Honduras	16	9	7
Nicaragua	9	4	5
Panamá	3	0	3
Puerto Rico	1	0	1
Republica Dominicana	7	4	3
Norteamérica	2,583	1,097	1,486
Canadá	4	2	2
Estados Unidos de América	2,579	1,095	1,484
México	0	0	0
Sudamérica	244	134	110
Argentina	6	3	3
Bolivia	5	2	3
Brasil	9	4	5
Chile	7	4	3
Colombia	119	64	55
Ecuador	36	18	18
Paraguay	1	0	1
Perú	12	7	5
Uruguay	2	0	2
Venezuela	47	32	15

Estudiantes internacionales matriculados en grado académico completo por continente y país de origen, 2021 Cuadro 5.2

Continente/País	Sexo		
	Total	Hombres	Mujeres
Europa	35	11	24
Alemania	6	1	5
Austria	1	0	1
Bélgica	0	0	0
España	10	4	6
Francia	4	1	3
Georgia	1	0	1
Hungría	0	0	0
Italia	9	3	6
Malta	0	0	0
Moldavia	2	1	1
Mónaco	0	0	0
Rumanía	1	1	0
Suecia	1	0	1
Oceanía	4	2	2
Australia	1	1	0
Micronesia	3	1	2

Fuente: Coordinación General de Control Escolar.
Corte a: Septiembre de cada año.
Notas: Alumnos inscritos permanentemente durante el ciclo escolar, según su lugar de residencia y lugar de nacimiento, se incluyen los alumnos que la institución envió a otra entidad o país bajo cualquier modalidad de intercambio o estancia, no se incluyen a los alumnos que se reciben bajo la misma modalidad, Incluye los alumnos matriculados en los programas de nivel medio superior y nivel superior.
[1] Se hace referencia al continente y país donde se localiza la institución del estudiante.

Acciones de internacionalización estudiantil, 2016-2021 Cuadro 5.3

Entidad universitaria	Año					
	2016	2017	2018	2019	2020	2021
Red Universitaria	4,177	4,238	4,179	4,341	1,478	4,143
Estudiantes entrantes (Estudiantes externos)	2,096	1,804	1,931	2,031	679	1,196
Estudiantes salientes (Estudiantes UdeG)	2,081	2,434	2,248	2,310	799	2,947
Centros universitarios	4,172	4,232	4,173	4,321	1,463	2,243
Estudiantes entrantes (Estudiantes externos)	2,093	1,802	1,930	2,031	679	995
Estudiantes salientes (Estudiantes UdeG)	2,079	2,430	2,243	2,290	784	1,248
CU temáticos	3,068	3,149	2,994	3,197	1,164	1,296
Estudiantes entrantes (Estudiantes externos)	1,702	1,645	1,583	1,610	576	529
Estudiantes salientes (Estudiantes UdeG)	1,366	1,504	1,411	1,587	588	767
CUAAD	526	473	487	407	171	31
Estudiantes entrantes (Estudiantes externos)	275	228	247	185	91	24
Estudiantes salientes (Estudiantes UdeG)	251	245	240	222	80	7
CUCBA	192	195	175	223	44	42
Estudiantes entrantes (Estudiantes externos)	128	86	80	59	14	9
Estudiantes salientes (Estudiantes UdeG)	64	109	95	164	30	33
CUCEA	**915**	**964**	**849**	871	345	688
Estudiantes entrantes (Estudiantes externos)	488	544	448	494	159	295
Estudiantes salientes (Estudiantes UdeG)	427	420	401	377	186	393
CUCEI	294	394	322	578	119	63
Estudiantes entrantes (Estudiantes externos)	130	116	148	177	41	9
Estudiantes salientes (Estudiantes UdeG)	164	278	174	401	78	54
CUCS	471	456	554	574	215	390
Estudiantes entrantes (Estudiantes externos)	248	241	270	294	94	153
Estudiantes salientes (Estudiantes UdeG)	223	215	284	280	121	237
CUCSH	670	667	607	544	270	82
Estudiantes entrantes (Estudiantes externos)	433	430	390	401	177	39
Estudiantes salientes (Estudiantes UdeG)	237	237	217	143	93	43
CU regionales	1,104	1,083	1,179	1,124	299	947
Estudiantes entrantes (Estudiantes externos)	391	157	347	421	103	466
Estudiantes salientes (Estudiantes UdeG)	713	926	832	703	196	481
CUALTOS	120	125	104	102	49	108
Estudiantes entrantes (Estudiantes externos)	1	33	24	39	1	79
Estudiantes salientes (Estudiantes UdeG)	119	92	80	63	48	29
CUCIÉNEGA	43	84	31	57	19	87
Estudiantes entrantes (Estudiantes externos)	7	1	2	8	4	17
Estudiantes salientes (Estudiantes UdeG)	36	83	29	49	15	70

Acciones de internacionalización estudiantil, 2016-2021 Cuadro 5.3

Entidad universitaria	Año					
	2016	2017	2018	2019	2020	2021
CUCOSTA	372	231	266	273	38	48
Estudiantes entrantes (Estudiantes externos)	237	48	190	176	17	16
Estudiantes salientes (Estudiantes UdeG)	135	183	76	97	21	32
CUCOSTASUR	43	36	42	39	10	150
Estudiantes entrantes (Estudiantes externos)	12	0	3	5	2	109
Estudiantes salientes (Estudiantes UdeG)	31	36	39	34	8	41
CULAGOS	60	124	67	57	16	58
Estudiantes entrantes (Estudiantes externos)	1	2	5	16	1	37
Estudiantes salientes (Estudiantes UdeG)	59	122	62	41	15	21
CUNORTE	76	77	234	178	34	44
Estudiantes entrantes (Estudiantes externos)	2	2	37	98	26	17
Estudiantes salientes (Estudiantes UdeG)	74	75	197	80	8	27
CUSUR	150	237	217	139	70	128
Estudiantes entrantes (Estudiantes externos)	45	54	62	35	28	80
Estudiantes salientes (Estudiantes UdeG)	105	183	155	104	42	48
CUTONALÁ	58	56	65	229	31	172
Estudiantes entrantes (Estudiantes externos)	6	7	10	20	7	47
Estudiantes salientes (Estudiantes UdeG)	52	49	55	209	24	125
CUVALLES	182	113	153	50	32	150
Estudiantes entrantes (Estudiantes externos)	80	10	14	24	17	64
Estudiantes salientes (Estudiantes UdeG)	102	103	139	26	15	86
CUTLAJOMULCO	-	-	-	-	0	2
Estudiantes entrantes (Estudiantes externos)	-	-	-	-	0	0
Estudiantes salientes (Estudiantes UdeG)	-	-	-	-	0	2
SUV	2	3	3	20	15	264
Estudiantes entrantes (Estudiantes externos)	0	1	1	0	0	201
Estudiantes salientes (Estudiantes UdeG)	2	2	2	20	15	63
SEMS	0	2	3	0	0	1,636
Estudiantes entrantes (Estudiantes externos)	0	0	0	0	0	0
Estudiantes salientes (Estudiantes UdeG)	0	2	3	0	0	1,636
AG	3	1	0	0	0	0
Estudiantes entrantes (Estudiantes externos)	3	1	0	0	0	0
Estudiantes salientes (Estudiantes UdeG)	0	0	0	0	0	0

Fuente: Coordinación General Académica y de Innovación, Coordinación de Internacionalización, Centros Universitarios y Sistemas.
Corte a: Diciembre de cada año.
Notas: Las acciones de internacionalización hacen referencia a aquellas realizadas por convenios de cooperación académica, acuerdos de reciprocidad, así como a las independientes.
Durante el año 2021, las acciones de internacionalización consideran: movilidad presencial, programas virtuales y en casa; nacional e internacional.
Los Estudiantes entrantes (Estudiantes externos) se contabilizan como acciones de internacionalización; el alumno puede cursar materias en uno o más centros univesitarios / SUV durante el mismo ciclo académico de su estancia.

Acciones de internacionalización estudiantil entrante a la Red Universitaria por continente y país, 2021 — Cuadro 5.4

Continente/País de origen	
Total	1,196
América	1,060
Centroamérica y el Caribe	2
Costa Rica	2
Puerto Rico	0
Norteamérica	71
Canadá	0
Estados Unidos de América	0
México	71
Sudamérica	987
Argentina	26
Bolivia	11
Brasil	6
Chile	54
Colombia	520
Ecuador	5
Perú	365
Asia	2
Corea del Sur	0
Japón	2
Taiwán	0
Europa	134
Alemania	67
Austria	5
Eslovaquia	1
España	29
Finlandia	0
Francia	25
Irlanda	0
Italia	3
Países Bajos	0
Reino Unido	3
República Checa	0
Rusia	0
Suiza	1
Oceania	0
Australia	0

Fuente: Coordinación General Académica y de Innovación, Coordinación de Internacionalización, Centros Universitarios y Sistemas.
Corte a: Diciembre de cada año.
Nota: Se hace referencia al continente y país donde el estudiante está matriculado.

Acciones de internacionalización de la Red Universitaria por continente y país, 2021	Cuadro 5.5
Continente/País de destino	
Total	2,947
América	2,825
Centroamérica y el Caribe	4
Costa Rica	2
Cuba	1
Guatemala	0
Puerto Rico	1
Norteamérica	2,195
Canadá	47
Estados Unidos de América	161
México	1,987
Sudamérica	626
Argentina	8
Brasil	1
Chile	4
Colombia	604
Ecuador	0
Perú	8
Uruguay	1
Asia	4
China	4
Corea del Sur	0
Japón	0

Acciones de internacionalización de la Red Universitaria por continente y país, 2021 Cuadro 5.5

Continente/País de destino	
Europa	116
Alemania	39
Austria	2
Bélgica	1
Croacia	0
Eslovaquia	0
España	20
Finlandia	0
Francia	51
Grecia	0
Irlanda	0
Italia	1
Países Bajos	0
Polonia	0
Portugal	1
Reino Unido	1
República Checa	0
Rumania	0
Rusia	0
Suecia	0
Turquía	0
Oceanía	2
Australia	2

Fuente: Coordinación General Académica y de Innovación, Coordinación de Internacionalización, Centros Universitarios y Sistemas.
Corte a: Diciembre de cada año.
Nota: Se hace referencia al continente y país donde el estudiante UdeG realiza la acción de internacionalización.

Estancias académicas semestrales de estudiantes por entidad de la Red Universitaria, 2021	Cuadro 5.6
Entidad universitaria	
Red Universitaria	1,021
Estudiantes entrantes (Estudiantes externos)	935
Estudiantes salientes (Estudiantes UdeG)	86
Centros universitarios	841
Estudiantes entrantes (Estudiantes externos)	759
Estudiantes salientes (Estudiantes UdeG)	82
CU temáticos	508
Estudiantes entrantes (Estudiantes externos)	446
Estudiantes salientes (Estudiantes UdeG)	62
CUAAD	19
Estudiantes entrantes (Estudiantes externos)	19
Estudiantes salientes (Estudiantes UdeG)	0
CUCBA	1
Estudiantes entrantes (Estudiantes externos)	0
Estudiantes salientes (Estudiantes UdeG)	1
CUCEA	336
Estudiantes entrantes (Estudiantes externos)	290
Estudiantes salientes (Estudiantes UdeG)	46
CUCEI	7
Estudiantes entrantes (Estudiantes externos)	0
Estudiantes salientes (Estudiantes UdeG)	7
CUCS	105
Estudiantes entrantes (Estudiantes externos)	103
Estudiantes salientes (Estudiantes UdeG)	2
CUCSH	40
Estudiantes entrantes (Estudiantes externos)	34
Estudiantes salientes (Estudiantes UdeG)	6
CU regionales	333
Estudiantes entrantes (Estudiantes externos)	313
Estudiantes salientes (Estudiantes UdeG)	20

Estancias académicas semestrales de estudiantes por entidad de la Red Universitaria, 2021 Cuadro 5.6

Entidad universitaria	
CUALTOS	64
Estudiantes entrantes (Estudiantes externos)	63
Estudiantes salientes (Estudiantes UdeG)	1
CUCIÉNEGA	11
Estudiantes entrantes (Estudiantes externos)	0
Estudiantes salientes (Estudiantes UdeG)	11
CUCOSTA	17
Estudiantes entrantes (Estudiantes externos)	15
Estudiantes salientes (Estudiantes UdeG)	2
CUCOSTASUR	63
Estudiantes entrantes (Estudiantes externos)	62
Estudiantes salientes (Estudiantes UdeG)	1
CULAGOS	38
Estudiantes entrantes (Estudiantes externos)	37
Estudiantes salientes (Estudiantes UdeG)	1
CUNORTE	18
Estudiantes entrantes (Estudiantes externos)	17
Estudiantes salientes (Estudiantes UdeG)	1
CUSUR	62
Estudiantes entrantes (Estudiantes externos)	61
Estudiantes salientes (Estudiantes UdeG)	1
CUTONALÁ	2
Estudiantes entrantes (Estudiantes externos)	0
Estudiantes salientes (Estudiantes UdeG)	2
CUVALLES	58
Estudiantes entrantes (Estudiantes externos)	58
Estudiantes salientes (Estudiantes UdeG)	0
CUTLAJOMULCO	0
Estudiantes entrantes (Estudiantes externos)	0
Estudiantes salientes (Estudiantes UdeG)	0

Estancias académicas semestrales de estudiantes por entidad de la Red Universitaria, 2021 Cuadro 5.6

Entidad universitaria	
SUV	180
Estudiantes entrantes (Estudiantes externos)	176
Estudiantes salientes (Estudiantes UdeG)	4
SEMS	0
Estudiantes entrantes (Estudiantes externos)	0
Estudiantes salientes (Estudiantes UdeG)	0
AG	0
Estudiantes entrantes (Estudiantes externos)	0
Estudiantes salientes (Estudiantes UdeG)	0

Fuente: Coordinación General Académica y de Innovación, Coordinación de Internacionalización, Centros Universitarios y Sistemas.
Corte a: Diciembre de cada año.
Nota: Durante el año 2021, se considera a la movilidad presencial y a la movilidad virtual.

Estancias académicas semestrales de estudiantes entrantes por continente y país, 2021	Cuadro 5.7
Continente/País de origen	
Total	935
América	799
Centroamérica y el Caribe	2
Costa Rica	2
Puerto Rico	0
Norteamérica	71
Canadá	0
Estados Unidos de América	0
México	71
Sudamérica	726
Argentina	26
Bolivia	11
Brasil	6
Chile	54
Colombia	259
Ecuador	5
Perú	365
Asia	2
China	0
Corea del Sur	0
Japón	2
Europa	134
Alemania	67
Austria	5
Bélgica	0
Eslovaquia	1
España	29
Finlandia	0
Francia	25
Irlanda	0
Italia	3
Países Bajos	0
Reino Unido	3
República Checa	0
Rusia	0
Suiza	1
Oceanía	0
Australia	0

Fuente: Coordinación General Académica y de Innovación, Coordinación de Internacionalización, Centros Universitarios y Sistemas.
Corte a: Diciembre de cada año.
Nota: Durante el año 2021, se considera a la movilidad presencial y a la movilidad virtual.
Se hace referencia al continente y país donde el estudiante está matriculado.

Estancias académicas semestrales de estudiantes de la Red Universitaria por continente y país, 2021 Cuadro 5.8

Continente/País de destino	
Total	86
América	54
Centroamérica y el Caribe	3
Costa Rica	2
Puerto Rico	1
Norteamérica	5
Canadá	3
Estados Unidos de América	0
México	2
Sudamérica	46
Argentina	8
Brasil	0
Chile	3
Colombia	35
Ecuador	0
Perú	0
Uruguay	0
Asia	1
Corea del Sur	0
Japón	0
China	1

Estancias académicas semestrales de estudiantes de la Red Universitaria por continente y país, 2021 Cuadro 5.8

Continente/País de destino	
Europa	29
Alemania	8
Austria	2
Bélgica	1
Croacia	0
Eslovaquia	0
España	13
Finlandia	0
Francia	5
Grecia	0
Irlanda	0
Italia	0
Países Bajos	0
Polonia	0
Portugal	0
Reino Unido	0
República Checa	0
Rumania	0
Rusia	0
Suecia	0
Turquía	0
Oceanía	2
Australia	2

Fuente: Coordinación General Académica y de Innovación, Coordinación de Internacionalización, Centros Universitarios y Sistemas.
Corte a: Diciembre de cada año.
Nota: Se hace referencia al continente y país donde el estudiante UdeG realiza la acción de internacionalización.

Acciones profesionalizantes e interculturales de estudiantes: prácticas profesionales, estancias académicas (cortas), estancias de investigación, certificaciones, diplomados, congresos, seminarios, cursos de verano/invierno, etc., 2021

Cuadro 5.9

Entidad universitaria	
Red Universitaria	3,122
Estudiantes entrantes (Estudiantes externos)	261
Estudiantes salientes (Estudiantes UdeG)	2,861
Centros universitarios	1,402
Estudiantes entrantes (Estudiantes externos)	236
Estudiantes salientes (Estudiantes UdeG)	1,166
CU temáticos	788
Estudiantes entrantes (Estudiantes externos)	83
Estudiantes salientes (Estudiantes UdeG)	705
CUAAD	12
Estudiantes entrantes (Estudiantes externos)	5
Estudiantes salientes (Estudiantes UdeG)	7
CUCBA	41
Estudiantes entrantes (Estudiantes externos)	9
Estudiantes salientes (Estudiantes UdeG)	32
CUCEA	352
Estudiantes entrantes (Estudiantes externos)	5
Estudiantes salientes (Estudiantes UdeG)	347
CUCEI	56
Estudiantes entrantes (Estudiantes externos)	9
Estudiantes salientes (Estudiantes UdeG)	47
CUCS	285
Estudiantes entrantes (Estudiantes externos)	50
Estudiantes salientes (Estudiantes UdeG)	235
CUCSH	42
Estudiantes entrantes (Estudiantes externos)	5
Estudiantes salientes (Estudiantes UdeG)	37

Acciones profesionalizantes e interculturales de estudiantes: prácticas profesionales, estancias académicas (cortas), estancias de investigación, certificaciones, diplomados, congresos, seminarios, cursos de verano/invierno, etc., 2021

Cuadro 5.9

Entidad universitaria	
CU regionales	614
Estudiantes entrantes (Estudiantes externos)	153
Estudiantes salientes (Estudiantes UdeG)	461
CUALTOS	44
Estudiantes entrantes (Estudiantes externos)	16
Estudiantes salientes (Estudiantes UdeG)	28
CUCIÉNEGA	76
Estudiantes entrantes (Estudiantes externos)	17
Estudiantes salientes (Estudiantes UdeG)	59
CUCOSTA	31
Estudiantes entrantes (Estudiantes externos)	1
Estudiantes salientes (Estudiantes UdeG)	30
CUCOSTASUR	87
Estudiantes entrantes (Estudiantes externos)	47
Estudiantes salientes (Estudiantes UdeG)	40
CULAGOS	20
Estudiantes entrantes (Estudiantes externos)	0
Estudiantes salientes (Estudiantes UdeG)	20
CUNORTE	26
Estudiantes entrantes (Estudiantes externos)	0
Estudiantes salientes (Estudiantes UdeG)	26
CUSUR	66
Estudiantes entrantes (Estudiantes externos)	19
Estudiantes salientes (Estudiantes UdeG)	47

Acciones profesionalizantes e interculturales de estudiantes: prácticas profesionales, estancias académicas (cortas), estancias de investigación, certificaciones, diplomados, congresos, seminarios, cursos de verano/invierno, etc., 2021

Cuadro 5.9

Entidad universitaria	
CUTONALÁ	170
Estudiantes entrantes (Estudiantes externos)	47
Estudiantes salientes (Estudiantes UdeG)	123
CUVALLES	92
Estudiantes entrantes (Estudiantes externos)	6
Estudiantes salientes (Estudiantes UdeG)	86
CUTLAJOMULCO	2
Estudiantes entrantes (Estudiantes externos)	0
Estudiantes salientes (Estudiantes UdeG)	2
SUV	84
Estudiantes entrantes (Estudiantes externos)	25
Estudiantes salientes (Estudiantes UdeG)	59
SEMS	1,636
Estudiantes entrantes (Estudiantes externos)	0
Estudiantes salientes (Estudiantes UdeG)	1,636
AG	0
Estudiantes entrantes (Estudiantes externos)	0
Estudiantes salientes (Estudiantes UdeG)	0

Fuente: Coordinación General Académica y de Innovación, Coordinación de Internacionalización, Centros Universitarios y Sistemas.
Corte a: Diciembre de cada año.
Nota: Durante el año 2021, se considera a la movilidad presencial y a la movilidad virtual.

Acciones profesionalizantes e interculturales de estudiantes externos: prácticas profesionales, estancias académicas (cortas), estancias de investigación, certificaciones, diplomados, congresos, seminarios, cursos de verano/invierno, talleres, etc. por continente y país, 2021 Cuadro 5.10

Continente/País de origen	
Total	261
América	261
Sudamérica	261
Colombia	261

Fuente: Coordinación General Académica y de Innovación, Coordinación de Internacionalización, Centros Universitarios y Sistemas.
Corte a: Diciembre de cada año.
Nota: Durante el año 2021, se consideran estancias de modalidad presencial y virtual.
Se hace referencia al continente y país donde el estudiante está matriculado.

Acciones profesionalizantes e interculturales de estudiantes de la Red Universitaria: prácticas profesionales, estancias académicas (cortas), estancias de investigación, certificaciones, diplomados, congresos, seminarios, cursos de verano/invierno, talleres, etc. por continente y país, 2021 Cuadro 5.11

Continente/País de destino	
Total	2,861
América	2,771
Centroamérica y el Caribe	1
Cuba	1
Norteamérica	2,190
Canadá	44
Estados Unidos de América	161
México	1,985
Sudamérica	580
Argentina	0
Brasil	1
Chile	1
Colombia	569
Ecuador	0
Perú	8
Uruguay	1
Asia	3
China	3
Japón	0

Acciones profesionalizantes e interculturales de estudiantes de la Red Universitaria: prácticas profesionales, estancias académicas (cortas), estancias de investigación, certificaciones, diplomados, congresos, seminarios, cursos de verano/invierno, talleres, etc. por continente y país, 2021 Cuadro 5.11

Europa	87
Alemania	31
Austria	0
Bélgica	0
España	7
Francia	46
Grecia	0
Irlanda	0
Italia	1
Países Bajos	0
Portugal	1
Reino Unido	1
Oceanía	0
Australia	0

Fuente: Coordinación General Académica y de Innovación, Coordinación de Internacionalización, Centros Universitarios y Sistemas.
Corte a: Diciembre de cada año.
Nota: Durante el año 2021, se consideran estancias de modalidad presencial y virtual.
Se hace referencia al continente donde el estudiante está matriculado.

Estudiantes de la Red Universitaria por acciones de internacionalización, 2021 Cuadro 5.12

Entidad Universitaria	Acción de Internacionalización	País	Estancias académicas semestrales	Acciones profesionalizantes e interculturales de estudiantes	Total
Red Universitaria			86	2,861	2,947
CUAAD	University of Central Florida	Estados Unidos de América	-	4	
	Fundación BBVA México, A.C.	México	-	2	
	Santander Universidades	México	-	1	
Total CUAAD			0	7	7
CUCBA	Universidad de la Costa	Colombia	1	-	
	Fundación BBVA México, A.C.	México	-	2	
	Universidad Católica de Manizales	Colombia	-	30	
Total CUCBA			1	32	33
CUCEA	Friedrich-Alexander-Universität Erlangen-Nürnberg	Alemania	1	-	
	Hochschule Osnabrück	Alemania	2	-	
	Karlshochschule International University	Alemania	2	-	
	Ruprecht-Karls-Universität Heidelberg	Alemania	1	-	
	Universität Leipzig	Alemania	1	-	
	Universidad del Salvador	Argentina	1	-	
	Universidad Nacional de San Martín	Argentina	6	-	
	University of New South Wales	Australia	1	-	
	University of Technology Sydney	Australia	1	-	
	Fachhochschule Kufstein Tirol	Austria	1	-	
	Université Saint-Louis	Bélgica	1	-	
	Lakehead University	Canadá	1	-	
	Universidad de San Sebastián	Chile	2	-	
	Fundación Universitaria Konrad Lorenz	Colombia	1	-	
	Corporación Universitaria Minuto de Dios UNIMINUTO	Colombia	9	-	
	Universidad de la Costa	Colombia	6	-	
	Universidad de La Salle	Colombia	2	-	
	Universidad de Santo Tomás	Colombia	5	-	
	Universidad de Burgos	España	2	-	
	Catholic University of Eichstaett-Ingolstadt	Alemania	-	7	
	CONEDU - Congresso Nacional de Educação	Brasil	-	1	
	Brock University	Canadá	-	25	
	Lakehead University	Canadá	-	2	
	Universidad de Montreal	Canadá	-	1	
	Corporación Universitaria Minuto de Dios UNIMINUTO	Colombia	-	1	
	Universidad Católica de Manizales	Colombia	-	97	
	Universidad de La Salle	Colombia	-	1	

Estudiantes de la Red Universitaria por acciones de internacionalización, 2021 Cuadro 5.12

Entidad Universitaria	Acción de Internacionalización	País	Estancias académicas semestrales	Acciones profesionalizantes e interculturales de estudiantes	Total
Red Universitaria			86	2,861	2,947
	University of Central Florida	Estados Unidos de América	-	4	
	University of Mississippi	Estados Unidos de América	-	8	
	Virginia Commonwealth University	Estados Unidos de América	-	4	
	Hotel Campanile	Francia	-	1	
	ISIT, Intercultural School	Francia	-	11	
	Santander Universidades	México	-	22	
	Fundación BBVA México, A.C.	México	-	1	
	Universidad de Guadalajara	México	-	161	
Total CUCEA			46	347	393
CUCEI	Universität Passau	Alemania	1	-	
	Management Center Innsbruck	Austria	1	-	
	Grenoble INP	Francia	1	-	
	Institut National Des Sciences Appliquées (INSA) Lyon	Francia	1	-	
	Institut National Des Sciences Appliquées (INSA) Rouen Normandie	Francia	1	-	
	Institut National Des Sciences Appliquées (INSA) Toulouse	Francia	1	-	
	Institut National Polytechnique de Toulouse (Toulouse INP)	Francia	1	-	
	Catholic University of Eichstaett-Ingolstadt	Alemania	-	2	
	Fundación BBVA México, A.C.	México	-	1	
	ISIT, Intercultural School	Francia	-	5	
	Santander Universidades	México	-	10	
	Universidad Católica de Manizales	Colombia	-	14	
	Universidad de Salamanca	España	-	1	
	Universitè de Lille	Francia	-	1	
	University of Central Florida	Estados Unidos de América	-	4	
	University of Mississippi	Estados Unidos de América	-	3	
	Virginia Commonwealth University	Estados Unidos de América	-	7	
Total CUCEI			7	48	55

Estudiantes de la Red Universitaria por acciones de internacionalización, 2021 Cuadro 5.12

Entidad Universitaria	Acción de Internacionalización	País	Estancias académicas semestrales	Acciones profesionalizantes e interculturales de estudiantes	Total
Red Universitaria			86	2,861	2,947
CUCS	University of Saskatchewan	Canadá	1	-	
	Universidad Autónoma de Madrid	España	1	-	
	Catholic University of Eichstaett-Ingolstadt	Alemania	-	1	
	Lakehead University	Canadá	-	5	
	Corporación Universitaria Empresarial Alexander Von Humboldt	Colombia	-	1	
	Corporacion Universitaria Rafael Núñez	Colombia	-	2	
	Tecnólogico de Antioquia Institución Universitaria	Colombia	-	1	
	Universidad Autónoma de Manizales	Colombia	-	1	
	Universidad Católica de Manizales	Colombia	-	91	
	Universidad Cooperativa de Colombia	Colombia	-	1	
	Universidad Libre	Colombia	-	2	
	Universidad Simón Bolivar	Colombia	-	1	
	Institut de Recerca Sant Joan de Déu	España	-	2	
	Institute's Medical Training Program - University of Miami	Estados Unidos de América	-	26	
	Parkland Hospital University of Texas Southwestern	Estados Unidos de América	-	1	
	University of Central Florida	Estados Unidos de América	-	9	
	University of Miami	Estados Unidos de América	-	2	
	University of Mississippi	Estados Unidos de América	-	1	
	Virginia Commonwealth University	Estados Unidos de América	-	10	
	ISIT, Intercultural School	Francia	-	8	
	Hospital Giannina Gaslini	Italia	-	1	
	Benemérita Universidad Autónoma de Puebla	México	-	8	
	Fundación BBVA México, A.C.	México	-	1	
	Instituto Tecnológico de Sonora	México	-	3	
	Santander Universidades	México	-	2	
	Universidad Nacional Autónoma de México	México	-	2	
	Universidad Autónoma de Nayarit	México	-	1	
	Universidad Autónoma de Nuevo Léon	México	-	1	

Estudiantes de la Red Universitaria por acciones de internacionalización, 2021 Cuadro 5.12

Entidad Universitaria	Acción de Internacionalización	País	Estancias académicas semestrales	Acciones profesionalizantes e interculturales de estudiantes	Total
Red Universitaria			86	2,861	2,947
	Universidad Autónoma de Sinaloa	México	-	3	
	Universidad Autónoma de Tamaulipas	México	-	2	
	Universidad Autónoma del Estado de México	México	-	2	
	Universidad Autónoma de Chiapas	México	-	1	
	Universidad de Guadalajara	México	-	31	
	Universidad de la Costa	México	-	1	
	Universidad del Pacífico Norte	México	-	1	
	Universidad Michoacana de San Nicolás de Hidalgo	México	-	2	
	Universidad Tecnológica de la Costa	México	-	1	
	Universidad César Vallejo	Perú	-	2	
	Universidad Nacional Mayor de San Marcos	Perú	-	4	
Total CUCS			2	234	236
CUCSH	University of Saskatchewan	Canadá	1	-	
	Universidad Bernardo O'Higgins	Chile	1	-	
	Xi' an Jiaotong-Liverpool University	China	1	-	
	Universidad de Costa Rica	Costa Rica	2	-	
	Universidad Interamericana de Puerto Rico	Puerto Rico	1	-	
	Catholic University Of Eichstaett-Ingolstadt	Alemania	-	3	
	Fundación BBVA México, A.C.	México	-	3	
	ISIT, Intercultural School	Francia	-	3	
	Lakehead University	Canadá	-	1	
	Santander Universidades	México	-	1	
	Universidad Católica de Manizales	Colombia	-	15	
	Universität Bielefeld	Alemania	-	2	
	Universität Leipzig	Alemania	-	2	
	Universität zu Köln	Alemania	-	4	
	University of Central Florida	Estados Unidos de América	-	2	
	University of Mississippi	Estados Unidos de América	-	1	
Total CUCSH			6	37	43

Estudiantes de la Red Universitaria por acciones de internacionalización, 2021 Cuadro 5.12

Entidad Universitaria	Acción de Internacionalización	País	Estancias académicas semestrales	Acciones profesionalizantes e interculturales de estudiantes	Total
Red Universitaria			86	2,861	2,947
CUALTOS	Universidad de Burgos	España	1	-	
	Catholic University of Eichstaett-Ingolstadt	Alemania	-	3	
	Institución Universitaria de Envigado	Colombia	-	1	
	Universitat de València	España	-	1	
	Universidad Politécnica de Catalunya	España	-	1	
	University of Central Florida	Estados Unidos de América	-	4	
	Virginia Commonwealth University	Estados Unidos de América	-	1	
	ISIT, Intercultural School	Francia	-	3	
	Instituto Nacional de Investigaciones Forestales, Agrícolas y Pecuarias	México	-	3	
	Santander Universidades	México	-	4	
	Universidad de Guadalajara	México	-	2	
	Fundación BBVA México, A.C.	México	-	4	
	Universidad Nacional Toribio Rodríguez de Mendoza de Amazonas	Perú	-	1	
Total CUALTOS			1	28	29
CUCIENEGA	Universidad del Salvador	Argentina	1	-	
	Fundación Universitaria Konrad Lorenz	Colombia	5	-	
	Universidad Antonio Nariño	Colombia	2	-	
	Universidad de Investigación y Desarrollo, UDI	Colombia	2	-	
	Universidad de Burgos	España	1	-	
	Universidad Católica de Manizales	Colombia	-	45	
	University of Central Florida	Estados Unidos de América	-	9	
	Virginia Commonwealth University	Estados Unidos de América	-	1	
	ISIT, Intercultural School	Francia	-	1	
	Santander Universidades	México	-	1	
	Fundación BBVA México, A.C.	México	-	2	
Total CUCIENEGA			11	59	70

Estudiantes de la Red Universitaria por acciones de internacionalización, 2021 Cuadro 5.12

Entidad Universitaria	Acción de Internacionalización	País	Estancias académicas semestrales	Acciones profesionalizantes e interculturales de estudiantes	Total
Red Universitaria			86	2,861	2,947
CUCOSTA	Universidad de Investigación y Desarrollo, UDI	Colombia	1	-	
	Universidad del Valle de Atemajac (UNIVA)	México	1	-	
	Catholic University of Eichstaett-Ingolstadt	Alemania	-	1	
	Universidad Católica de Manizales	Colombia	-	14	
	University of Mississippi	Estados Unidos de América	-	2	
	University of Central Florida	Estados Unidos de América	-	3	
	University of Miami	Estados Unidos de América	-	2	
	Virginia Commonwealth University	Estados Unidos de América	-	1	
	Santander Universidades	México	-	3	
	Fundación BBVA México, A.C.	México	-	3	
	Universidade de Lisboa	Portugal	-	1	
Total CUCOSTA			2	30	32
CUCOSTASUR	Universidad Autónoma de Madrid	España	1	-	
	Unidad Central del Valle del Cauca	Colombia	-	1	
	Universidad Católica de Manizales	Colombia	-	32	
	Universidad Ignacio Agramonte Loynaz	Cuba	-	1	
	Virginia Commonwealth University	Estados Unidos de América	-	1	
	Wisconsin Madison University	Estados Unidos de América	-	1	
	Fundación BBVA México, A.C.	México	-	4	
Total CUCOSTASUR			1	40	41

Estudiantes de la Red Universitaria por acciones de internacionalización, 2021 Cuadro 5.12

Entidad Universitaria	Acción de Internacionalización	País	Estancias académicas semestrales	Acciones profesionalizantes e interculturales de estudiantes	Total
Red Universitaria			86	2,861	2,947
CULAGOS	Universidad Autónoma de Madrid	España	1	-	
	Catholic University of Eichstaett-Ingolstadt	Alemania	-	1	
	KU Summer School	Alemania	-	2	
	Lakehead University	Canadá	-	1	
	Wisconsin Madison University	Canadá	-	1	
	NASA (The National Aeronautics and Space Administration)	Estados Unidos de América	-	1	
	University of Central Florida	Estados Unidos de América	-	4	
	Virginia Commonwealth University	Estados Unidos de América	-	1	
	ISIT, Intercultural School	Francia	-	3	
	Fundación BBVA México, A.C.	México	-	5	
	Santander Universidades	México	-	1	
Total CULAGOS			1	20	21
CUNORTE	Universidad de San Buenaventura	Colombia	1	1	
	Universidad CES	Colombia	-	1	
	Universidad Tecnológica de Bolívar	Colombia	-	1	
	Universidad Nacional Autonoma de México - San Antonio Texas	Estados Unidos de América	-	11	
	Virginia Commonwealth University	Estados Unidos de América	-	2	
	El Colegio de Michoacán	México	-	1	
	Universidad Autónoma de Baja California	México	-	1	
	Universidad Autónoma de Chiapas	México	-	1	
	Universidad de Guadalajara	México	-	1	
	Fundación BBVA México, A.C.	México	-	4	
	Santander Universidades	México	-	2	
Total CUNORTE			1	26	27

Estudiantes de la Red Universitaria por acciones de internacionalización, 2021 Cuadro 5.12

Entidad Universitaria	Acción de Internacionalización	País	Estancias académicas semestrales	Acciones profesionalizantes e interculturales de estudiantes	Total
Red Universitaria			86	2,861	2,947
CUSUR	Universida de Jaén	España	1	-	
	Catholic University of Eichstaett-Ingolstadt	Alemania	-	2	
	Corporación Universitaria Empresarial Alexander Von Humboldt	Colombia	-	1	
	Universidad Católica de Manizales	Colombia	-	23	
	Universidad Rey Juan Carlos	España	-	1	
	University of Central Florida	Estados Unidos de América	-	7	
	Virginia Commonwealth University	Estados Unidos de América	-	1	
	ISIT, Intercultural School	Francia	-	5	
	Santander Universidades	México	-	2	
	Universidad de Guadalajara	México	-	1	
	Fundación BBVA México, A.C.	México	-	2	
	Universidad de Sonora	México	-	1	
	Universidad César Vallejo	Perú	-	1	
Total CUSUR			1	47	48
CUTONALÁ	Universidad Autónoma de Madrid	España	1	-	
	Universidad de Burgos	España	1	-	
	Lakehead University	Canadá	-	2	
	Universidad Católica de Manizales	Colombia	-	107	
	Escuela Andaluza de Salud Pública	España	-	1	
	University of Mississippi	Estados Unidos de América	-	1	
	University of Central Florida	Estados Unidos de América	-	5	
	Festival Internacional de Cine de Cannes	Francia	-	1	
	ISIT, Intercultural School	Francia	-	2	
	Santander Universidades	México	-	3	
	Fundación BBVA México, A.C.	México	-	1	
Total CUTONALÁ			2	123	125

Estudiantes de la Red Universitaria por acciones de internacionalización, 2021 Cuadro 5.12

Entidad Universitaria	Acción de Internacionalización	País	Estancias académicas semestrales	Acciones profesionalizantes e interculturales de estudiantes	Total
Red Universitaria			86	2,861	2,947
CUVALLES	Lakehead University	Canadá	-	1	
	Universidad Tecnológica de Bolívar	Colombia	-	1	
	Universidad Católica de Manizales	Colombia	-	67	
	Universidad Nacional Abierta y a Distancia de Colombia	Colombia	-	2	
	University of Central Florida	Estados Unidos de América	-	4	
	Virginia Commonwealth University	Estados Unidos de América	-	5	
	Santander Universidades	México	-	2	
	Universidad Autónoma de Ciudad Juárez	México	-	1	
	Fundación BBVA México, A.C.	México	-	2	
	University of Birmingham	Reino Unido	-	1	
Total CUVALLES			0	86	86
CUTLAJOMULCO	Fundación BBVA México, A.C.	México	-	2	
Total CUTLAJOMULCO			0	2	2
SUV	Universidad Autónoma de Madrid	España	1	-	
	Universidad de Burgos	España	2	-	
	Universidad Autónoma de Querétaro	México	1	-	
	Lakehead University	Canadá	-	1	
	Pontificia Universidad Católica de Chile	Chile	-	1	
	Universidad Católica de Manizales	Colombia	-	14	
	Escuela de Gobierno de la Organización de Estados Americanos	Estados Unidos de América	-	1	
	University of Mississippi	Estados Unidos de América	-	1	
	University of Central Florida	Estados Unidos de América	-	5	
	Virginia Commonwealth University	Estados Unidos de América	-	1	
	ISIT, Intercultural School	Francia	-	2	
	Santander Universidades	México	-	2	
	Asociación mexicana de maestros de inglés MEXTESOL, A.C.	México	-	1	
	Congreso virtual de educación musical	México	-	1	
	AMECIP	México	-	9	
	National Geographic Learning Awards	México	-	1	
	Santander Universidades	México	-	10	
	Universidad de Guadalajara	México	-	1	

Estudiantes de la Red Universitaria por acciones de internacionalización, 2021 Cuadro 5.12

Entidad Universitaria	Acción de Internacionalización	País	Estancias académicas semestrales	Acciones profesionalizantes e interculturales de estudiantes	Total
Red Universitaria			86	2,861	2,947
	Universidad de la Ciénega del Estado de Michoacán	México	-	2	
	XXVI Verano de la Investigación Científica y tecnológica del Pacífico	México	-	3	
	Fundación BBVA México, A.C.	México	-	2	
	XVII Congreso RedPop	Uruguay	-	1	
Total SUV			4	59	63
SEMS	Comisión de Educación de la Municipalidad de Shanghái -SHMEC	China	-	3	
	Global Skills for the Future (GS4F)	México	-	996	
	GlobalMUNers A.C.	México	-	632	
	Ministère de l'Éducation - Quebec	Canadá	-	4	
	Ruhr Universitat Bochum	Alemania	-	1	
Total SEMS			0	1636	1,636

Fuente: Coordinación General Académica y de Innovación, Coordinación de Internacionalización, Centros Universitarios y Sistemas.
Corte a: Diciembre de cada año.
Nota: Las acciones de internacionalización hacen referencia a aquellas realizadas por convenios de cooperación académica, acuerdos de reciprocidad, así como a las independientes.
Durante el año 2021, las acciones de internacionalización consideran: movilidad presencial, programas virtuales y en casa; nacional e internacional.
Se hace referencia al continente y país donde el estudiante UdeG realiza la acción de internacionalización.

Atención de los programas de inglés en la Universidad por tipo de modalidad de aprendizaje, 2016-2021 Cuadro 5.13

Entidad Universitaria / Modalidad de Aprendizaje	Año					
	2016	2017	2018	2019	2020	2021
Red Universitaria						
Modelo presencial intensivo[1]	11,739	14,460	16,652	16,379	23,573	43,347
Modelo semi - intensivo y/o con apoyo en línea[2]	13,873	18,788	20,353	18,852	16,448	23,381
Modelo virtual y/o autogestivo[3]	2,645	4,852	2,283	2,500	5,708	4,813
Centros universitarios						
Modelo presencial intensivo	11,739	14,460	16,652	16,379	19,883	26,168
Modelo semi - intensivo y/o con apoyo en línea	13,873	17,348	18,553	16,222	13,818	20,021
Modelo virtual y/o autogestivo	1,155	2,733	1,340	1,405	3,661	1,325
CU temáticos						
Modelo presencial intensivo	10,311	11,136	12,567	12,314	14,781	20,269
Modelo semi - intensivo y/o con apoyo en línea	801	6,334	8,211	6,152	6,248	9,152
Modelo virtual y/o autogestivo	652	1,267	828	927	2,837	928
CUAAD						
Modelo presencial intensivo	325	447	506	458	575	880
Modelo semi - intensivo y/o con apoyo en línea	0	0	0	0	90	55
Modelo virtual y/o autogestivo	114	131	84	91	27	164
CUCBA						
Modelo presencial intensivo	73	381	381	289	568	931
Modelo semi - intensivo y/o con apoyo en línea	0	0	0	0	0	0
Modelo virtual y/o autogestivo	130	130	64	58	26	42
CUCEA						
Modelo presencial intensivo	8,251	7,352	7,403	7,487	7,306	8,137
Modelo semi - intensivo y/o con apoyo en línea	0	0	0	0	0	0
Modelo virtual y/o autogestivo	30	30	188	257	112	211
CUCEI						
Modelo presencial intensivo	1,054	1,523	2,162	2,415	4,012	5,463
Modelo semi - intensivo y/o con apoyo en línea	0	0	0	0	0	2,916
Modelo virtual y/o autogestivo	200	498	158	182	2,539	292
CUCS						
Modelo presencial intensivo	150	644	1,189	1,050	1,619	3,078
Modelo semi - intensivo y/o con apoyo en línea	801	895	692	1,291	1,228	1,097
Modelo virtual y/o autogestivo	98	398	206	205	111	94
CUCSH						
Modelo presencial intensivo	458	789	926	615	701	1,780
Modelo semi - intensivo y/o con apoyo en línea	0	5,439	7,519	4,861	4,930	5,084
Modelo virtual y/o autogestivo	80	80	128	134	22	125

Atención de los programas de inglés en la Universidad por tipo de modalidad de aprendizaje, 2016-2021 Cuadro 5.13

Entidad Universitaria / Modalidad de Aprendizaje	Año					
	2016	2017	2018	2019	2020	2021
CU regionales						
Modelo presencial intensivo	1,428	3,324	4,085	4,065	5,102	5,899
Modelo semi - intensivo y/o con apoyo en línea	13,072	11,014	10,342	10,070	7,570	10,869
Modelo virtual y/o autogestivo	503	1,466	512	478	824	397
CUALTOS						
Modelo presencial intensivo	234	371	185	172	217	293
Modelo semi - intensivo y/o con apoyo en línea	1,553	961	951	816	400	341
Modelo virtual y/o autogestivo	0	76	43	33	2	23
CUCIÉNEGA						
Modelo presencial intensivo	76	197	239	111	95	289
Modelo semi - intensivo y/o con apoyo en línea	186	166	312	377	363	446
Modelo virtual y/o autogestivo	50	193	83	124	24	26
CUCOSTA						
Modelo presencial intensivo	103	234	333	260	289	231
Modelo semi - intensivo y/o con apoyo en línea	0	2,477	2,000	1,854	883	1,968
Modelo virtual y/o autogestivo	0	126	66	48	21	41
CUCOSTASUR						
Modelo presencial intensivo	171	432	515	445	512	410
Modelo semi - intensivo y/o con apoyo en línea	0	0	0	0	0	0
Modelo virtual y/o autogestivo	100	176	40	27	26	36
CULAGOS						
Modelo presencial intensivo	146	462	427	428	399	559
Modelo semi - intensivo y/o con apoyo en línea	810	979	1,150	915	437	282
Modelo virtual y/o autogestivo	103	173	30	32	76	64
CUNORTE						
Modelo presencial intensivo	143	265	461	416	604	549
Modelo semi - intensivo y/o con apoyo en línea	314	307	124	64	0	592
Modelo virtual y/o autogestivo	0	76	45	28	23	22
CUSUR						
Modelo presencial intensivo	53	175	210	140	173	194
Modelo semi - intensivo y/o con apoyo en línea	3,769	3,507	3,280	3,359	3,341	3,932
Modelo virtual y/o autogestivo	100	253	92	74	42	15
CUTONALÁ						
Modelo presencial intensivo	459	1,059	1,586	1,939	2,334	2,582
Modelo semi - intensivo y/o con apoyo en línea	0	0	0	581	65	45
Modelo virtual y/o autogestivo	0	142	63	74	54	85

Atención de los programas de inglés en la Universidad por tipo de modalidad de aprendizaje, 2016-2021 Cuadro 5.13

Entidad Universitaria / Modalidad de Aprendizaje	Año					
	2016	2017	2018	2019	2020	2021
CUVALLES						
Modelo presencial intensivo	43	129	129	154	479	664
Modelo semi - intensivo y/o con apoyo en línea	6,440	2,617	2,525	2,104	2,081	1,741
Modelo virtual y/o autogestivo	150	251	50	38	27	38
CUTLAJOMULCO						
Modelo presencial intensivo	-	-	-	-	0	128
Modelo semi - intensivo y/o con apoyo en línea	-	-	-	-	0	1,522
Modelo virtual y/o autogestivo	-	-	-	-	529	47
SUV						
Modelo presencial intensivo	0	0	0	0	0	64
Modelo semi - intensivo y/o con apoyo en línea	0	0	0	0	0	0
Modelo virtual y/o autogestivo	1,360	1,868	801	1,023	2,022	2,652
SEMS[3]						
Modelo presencial intensivo	0	0	0	0	3,690	17,115
Modelo semi - intensivo y/o con apoyo en línea	0	1,440	1,800	2,630	2,630	3,360
Modelo virtual y/o autogestivo	0	44	0	15	25	100
AG						
Modelo presencial intensivo	0	0	0	0	0	0
Modelo semi - intensivo y/o con apoyo en línea	0	0	0	0	0	0
Modelo virtual y/o autogestivo	130	207	142	57	0	736

Fuente: Coordinación General Académica y de Innovación, Unidad de Lenguas.
Corte a: Diciembre de cada año.
Notas: [1]El modelo presencial intensivo se adaptó al contexto online debido a la pandemia por COVID-19 considera los participantes de los siguientes programas: JOBS SEMS (impartido en todos los CU) y PALE (Impartido en CUCEA). En el caso de SEMS, este modelo brindó atención a 17,115 estudiantes de preparatorias Metropolitanas y Regionales en 2021.
[2]El modelo semi-intensivo y/o con apoyo en línea considera los participantes de los siguientes programas: FILEX (en CUAAD, CUCS, CUCIÉNEGA, CULAGOS, CUSUR y CUTONALÁ.), CELEX (en CUCSH CUValles), INGLÉS (en CUCOSTA) y CLAP (en CUALTOS).
De igual manera este modelo se adaptó para llevarse totalmente en línea durante 2021. En caso de SEMS, la numeralia indicada de dicho rubro corresponde a alumnos del programa CONNECT.
[3]El modelo virtual y/o autogestivo en 2017 consideran 207 trabajadores universitarios tomando en consideración 6 licencias de software MEC, 140 EF y 61 *Oxford Online Skills Program* (OOSP); en el año 2018 se asignaron 122 licencias de software EF y 20 OOSP a la Administración General (AG), en 2019 se consideran 15 licencias de software EF y 42 OOSP para la AG, mientras que en 2021 se consideran 40 licencias de software EF y 696 licencias *Busuu Premium Membership*.

Atención de los programas de italiano en la Universidad por tipo de modalidad de aprendizaje, 2016-2021 Cuadro 5.14

Entidad Universitaria / Modalidad de Aprendizaje	Año					
	2016	2017	2018	2019	2020	2021
Red Universitaria						
Modelo presencial intensivo[1]	0	248	1,087	1,023	469	997
Modelo semi - intensivo y/o con apoyo en línea[2]	0	110	25	113	147	769
Modelo virtual y/o autogestivo	0	7	22	160	5	0
Centros universitarios						
Modelo presencial intensivo	0	248	1,087	1,023	469	997
Modelo semi - intensivo y/o con apoyo en línea	0	110	25	113	147	267
Modelo virtual y/o autogestivo	0	7	22	160	5	0
CU temáticos						
Modelo presencial intensivo	0	248	1,086	1,023	469	997
Modelo semi - intensivo y/o con apoyo en línea	0	30	25	59	147	227
Modelo virtual y/o autogestivo	0	0	0	0	0	0
CUAAD						
Modelo presencial intensivo	0	23	199	104	98	35
Modelo semi - intensivo y/o con apoyo en línea	0	0	0	0	0	0
Modelo virtual y/o autogestivo	0	0	0	0	0	0
CUCBA						
Modelo presencial intensivo	0	0	741	0	0	0
Modelo semi - intensivo y/o con apoyo en línea	0	0	0	0	0	0
Modelo virtual y/o autogestivo	0	0	0	0	0	0
CUCEA						
Modelo presencial intensivo	0	225	0	870	225	814
Modelo semi - intensivo y/o con apoyo en línea	0	0	0	0	0	0
Modelo virtual y/o autogestivo	0	0	0	0	0	0
CUCEI						
Modelo presencial intensivo	0	0	146	49	146	148
Modelo semi - intensivo y/o con apoyo en línea	0	0	0	0	0	0
Modelo virtual y/o autogestivo	0	0	0	0	0	0
CUCS						
Modelo presencial intensivo	0	0	0	0	0	0
Modelo semi - intensivo y/o con apoyo en línea	0	0	0	0	0	0
Modelo virtual y/o autogestivo	0	0	0	0	0	0
CUCSH						
Modelo presencial intensivo	0	0	0	0	0	0
Modelo semi - intensivo y/o con apoyo en línea	0	30	25	59	147	227
Modelo virtual y/o autogestivo	0	0	0	0	0	0

Atención de los programas de italiano en la Universidad por tipo de modalidad de aprendizaje, 2016-2021 Cuadro 5.14

Entidad Universitaria / Modalidad de Aprendizaje	Año					
	2016	2017	2018	2019	2020	2021
CU regionales						
Modelo presencial intensivo	0	0	1	0	0	0
Modelo semi - intensivo y/o con apoyo en línea	0	80	0	54	0	40
Modelo virtual y/o autogestivo	0	7	22	160	5	0
CUALTOS						
Modelo presencial intensivo	0	0	0	0	0	0
Modelo semi - intensivo y/o con apoyo en línea	0	0	0	0	0	0
Modelo virtual y/o autogestivo	0	0	0	0	0	0
CUCIÉNEGA						
Modelo presencial intensivo	0	0	1	0	0	0
Modelo semi - intensivo y/o con apoyo en línea	0	0	0	0	0	0
Modelo virtual y/o autogestivo	0	0	0	0	1	0
CUCOSTA						
Modelo presencial intensivo	0	0	0	0	0	0
Modelo semi - intensivo y/o con apoyo en línea	0	0	0	0	0	0
Modelo virtual y/o autogestivo	0	0	0	0	0	0
CUCOSTASUR						
Modelo presencial intensivo	0	0	0	0	0	0
Modelo semi - intensivo y/o con apoyo en línea	0	0	0	0	0	0
Modelo virtual y/o autogestivo	0	0	0	0	0	0
CULAGOS						
Modelo presencial intensivo	0	0	0	0	0	0
Modelo semi - intensivo y/o con apoyo en línea	0	0	0	25	0	0
Modelo virtual y/o autogestivo	0	0	0	0	0	0
CUNORTE						
Modelo presencial intensivo	0	0	0	0	0	0
Modelo semi - intensivo y/o con apoyo en línea	0	80	0	29	0	40
Modelo virtual y/o autogestivo	0	0	0		0	0
CUSUR						
Modelo presencial intensivo	0	0	0	0	0	0
Modelo semi - intensivo y/o con apoyo en línea	0	0	0	0	0	0
Modelo virtual y/o autogestivo	0	0	0	0	0	0

Atención de los programas de italiano en la Universidad por tipo de modalidad de aprendizaje, 2016-2021 Cuadro 5.14

Entidad Universitaria / Modalidad de Aprendizaje	Año					
	2016	2017	2018	2019	2020	2021
CUTONALÁ						
Modelo presencial intensivo	0	0	0	0	0	0
Modelo semi - intensivo y/o con apoyo en línea	0	0	0	0	0	0
Modelo virtual y/o autogestivo	0	7	22	160	4	0
CUVALLES						
Modelo presencial intensivo	0	0	0	0	0	0
Modelo semi - intensivo y/o con apoyo en línea	0	0	0	0	0	0
Modelo virtual y/o autogestivo	0	0	0	0	0	0
CUTLAJOMULCO						
Modelo presencial intensivo	-	-	-	-	0	0
Modelo semi - intensivo y/o con apoyo en línea	-	-	-	-	0	0
Modelo virtual y/o autogestivo	-	-	-	-	0	0
SEMS[3]						
Modelo presencial intensivo	0	0	0	0	0	0
Modelo semi - intensivo y/o con apoyo en línea	0	0	0	0	0	502
Modelo virtual y/o autogestivo	0	0	0	0	0	0
AG						
Modelo presencial intensivo	0	0	0	0	0	0
Modelo semi - intensivo y/o con apoyo en línea	0	0	0	0	0	0
Modelo virtual y/o autogestivo	0	0	0	0	0	0

Fuente: Coordinación General Académica y de Innovación, Coordinación de Lenguas Extranjeras.
Corte a: Diciembre de cada año.
Notas: [1]El modelo presencial intensivo considera los participantes de los siguientes programas: JOBS (impartido en todos los CU y PALE (impartido en CUCEA).
[2]El modelo semi - intensivo y/o con apoyo en línea considera los participantes de los siguientes programas: FILEX (en CUCS, CUCIÉNEGA, CULAGOS, CUNORTE y CUSUR) CELEX (en CUCSH y CUVALLES), INGLÉS (en CUCOSTA) y CLAP (en CULAGOS).
[3]En 2021 para SEMS, el modelo semi - intensivo y/o con apoyo en línea hace referencia a las TAES de idioma.

Atención de los programas de chino en la Universidad por tipo de modalidad de aprendizaje, 2016-2021 Cuadro 5.15

Entidad Universitaria / Modalidad de Aprendizaje	Año					
	2016	2017	2018	2019	2020	2021
Red Universitaria						
Modelo presencial intensivo[1]	0	15	114	5	60	16
Modelo semi - intensivo y/o con apoyo en línea[2]	0	43	59	58	25	174
Modelo virtual y/o autogestivo	0	0	0	27	1	0
Centros universitarios						
Modelo presencial intensivo	0	15	114	5	60	16
Modelo semi - intensivo y/o con apoyo en línea	0	43	59	58	25	0
Modelo virtual y/o autogestivo	0	0	0	27	1	0
CU temáticos						
Modelo presencial intensivo	0	15	114	5	60	16
Modelo semi - intensivo y/o con apoyo en línea	0	43	59	58	25	0
Modelo virtual y/o autogestivo	0	0	0	0	0	0
CUAAD						
Modelo presencial intensivo	0	0	0	0	0	0
Modelo semi - intensivo y/o con apoyo en línea	0	0	0	0	0	0
Modelo virtual y/o autogestivo	0	0	0	0	0	0
CUCBA						
Modelo presencial intensivo	0	0	0	0	0	0
Modelo semi - intensivo y/o con apoyo en línea	0	0	0	0	0	0
Modelo virtual y/o autogestivo	0	0	0	0	0	0
CUCEA						
Modelo presencial intensivo	0	15	8	5	23	0
Modelo semi - intensivo y/o con apoyo en línea	0	0	0	0	0	0
Modelo virtual y/o autogestivo	0	0	0	0	0	0
CUCEI						
Modelo presencial intensivo	0	0	106	0	37	16
Modelo semi - intensivo y/o con apoyo en línea	0	0	0	0	0	0
Modelo virtual y/o autogestivo	0	0	0	0	0	0
CUCS						
Modelo presencial intensivo	0	0	0	0	0	0
Modelo semi - intensivo y/o con apoyo en línea	0	0	0	0	0	0
Modelo virtual y/o autogestivo	0	0	0	0	0	0
CUCSH						
Modelo presencial intensivo	0	0	0	0	0	0
Modelo semi - intensivo y/o con apoyo en línea	0	43	59	58	25	0
Modelo virtual y/o autogestivo	0	0	0	0	0	0

Atención de los programas de chino en la Universidad por tipo de modalidad de aprendizaje, 2016-2021 Cuadro 5.15

Entidad Universitaria / Modalidad de Aprendizaje	Año					
	2016	2017	2018	2019	2020	2021
CU regionales						
Modelo presencial intensivo	0	0	0	0	0	0
Modelo semi - intensivo y/o con apoyo en línea	0	0	0	0	0	0
Modelo virtual y/o autogestivo	0	0	0	27	1	0
CUALTOS						
Modelo presencial intensivo	0	0	0	0	0	0
Modelo semi - intensivo y/o con apoyo en línea	0	0	0	0	0	0
Modelo virtual y/o autogestivo	0	0	0	0	0	0
CUCIÉNEGA						
Modelo presencial intensivo	0	0	0	0	0	0
Modelo semi - intensivo y/o con apoyo en línea	0	0	0	0	0	0
Modelo virtual y/o autogestivo	0	0	0	0	0	0
CUCOSTA						
Modelo presencial intensivo	0	0	0	0	0	0
Modelo semi - intensivo y/o con apoyo en línea	0	0	0	0	0	0
Modelo virtual y/o autogestivo	0	0	0	0	0	0
CUCOSTASUR						
Modelo presencial intensivo	0	0	0	0	0	0
Modelo semi - intensivo y/o con apoyo en línea	0	0	0	0	0	0
Modelo virtual y/o autogestivo	0	0	0	0	0	0
CULAGOS						
Modelo presencial intensivo	0	0	0	0	0	0
Modelo semi - intensivo y/o con apoyo en línea	0	0	0	0	0	0
Modelo virtual y/o autogestivo	0	0	0	0	0	0
CUNORTE						
Modelo presencial intensivo	0	0	0	0	0	0
Modelo semi - intensivo y/o con apoyo en línea	0	0	0	0	0	0
Modelo virtual y/o autogestivo	0	0	0	0	0	0
CUSUR						
Modelo presencial intensivo	0	0	0	0	0	0
Modelo semi - intensivo y/o con apoyo en línea	0	0	0	0	0	0
Modelo virtual y/o autogestivo	0	0	0	0	0	0

Atención de los programas de chino en la Universidad por tipo de modalidad de aprendizaje, 2016-2021 Cuadro 5.15

Entidad Universitaria / Modalidad de Aprendizaje	Año					
	2016	2017	2018	2019	2020	2021
CUTONALÁ						
Modelo presencial intensivo	0	0	0	0	0	0
Modelo semi - intensivo y/o con apoyo en línea	0	0	0	0	0	0
Modelo virtual y/o autogestivo	0	0	0	27	1	0
CUVALLES						
Modelo presencial intensivo	0	0	0	0	0	0
Modelo semi - intensivo y/o con apoyo en línea	0	0	0	0	0	0
Modelo virtual y/o autogestivo	0	0	0	0	0	0
CUTLAJOMULCO						
Modelo presencial intensivo	-	-	-	-	0	0
Modelo semi - intensivo y/o con apoyo en línea	-	-	-	-	0	0
Modelo virtual y/o autogestivo	-	-	-	-	0	0
SEMS[3]						
Modelo presencial intensivo	0	0	0	0	0	0
Modelo semi - intensivo y/o con apoyo en línea	0	0	0	0	0	174
Modelo virtual y/o autogestivo	0	0	0	0	0	0
AG						
Modelo presencial intensivo	0	0	0	0	0	0
Modelo semi - intensivo y/o con apoyo en línea	0	0	0	0	0	0
Modelo virtual y/o autogestivo	0	0	0	0	0	0

Fuente: Coordinación General Académica y de Innovación, Coordinación de Lenguas Extranjeras.
Corte a: Diciembre de cada año.
Notas: [1] El modelo presencial intensivo considera los participantes de los siguientes programas: JOBS (impartido en todos los CU y PALE (impartido en CUCEA).
[2] El modelo semi - intensivo y/o con apoyo en línea considera los participantes de los siguientes programas: FILEX (en CUCS, CUCIÉNEGA, CULAGOS, CUNORTE y CUSUR) CELEX (en CUCSH y CUVALLES), INGLÉS (en CUCOSTA) y CLAP (en CULAGOS).
[3] En 2021 para SEMS, el modelo semi - intensivo y/o con apoyo en línea hace referencia a las TAES de idioma.

Atención de los programas de japonés en la Universidad por tipo de modalidad de aprendizaje, 2016-2021 Cuadro 5.16

Entidad Universitaria / Modalidad de Aprendizaje	Año					
	2016	2017	2018	2019	2020	2021
Red Universitaria						
Modelo presencial intensivo[1]	0	149	262	160	484	544
Modelo semi - intensivo y/o con apoyo en línea[2]	0	43	301	153	123	162
Modelo virtual y/o autogestivo	0	0	0	0	1	0
Centros universitarios						
Modelo presencial intensivo	0	149	262	160	484	544
Modelo semi - intensivo y/o con apoyo en línea	0	43	301	153	123	162
Modelo virtual y/o autogestivo	0	0	0	0	1	0
CU temáticos						
Modelo presencial intensivo	0	52	262	81	335	389
Modelo semi - intensivo y/o con apoyo en línea	0	43	301	153	123	162
Modelo virtual y/o autogestivo	0	0	0	0	0	0
CUAAD						
Modelo presencial intensivo	0	37	102	51	82	0
Modelo semi - intensivo y/o con apoyo en línea	0	0	0	0	0	0
Modelo virtual y/o autogestivo	0	0	0	0	0	0
CUCBA						
Modelo presencial intensivo	0	0	0	0	0	0
Modelo semi - intensivo y/o con apoyo en línea	0	0	0	0	0	0
Modelo virtual y/o autogestivo	0	0	0	0	0	0
CUCEA						
Modelo presencial intensivo	0	15	148	5	23	198
Modelo semi - intensivo y/o con apoyo en línea	0	0	0	0	0	0
Modelo virtual y/o autogestivo	0	0	0	0	0	0
CUCEI						
Modelo presencial intensivo	0	0	12	25	230	191
Modelo semi - intensivo y/o con apoyo en línea	0	0	0	0	0	0
Modelo virtual y/o autogestivo	0	0	0	0	0	0
CUCS						
Modelo presencial intensivo	0	0	0	0	0	0
Modelo semi - intensivo y/o con apoyo en línea	0	0	0	0	0	0
Modelo virtual y/o autogestivo	0	0	0	0	0	0
CUCSH						
Modelo presencial intensivo	0	0	0	0	0	0
Modelo semi - intensivo y/o con apoyo en línea	0	43	301	153	123	162
Modelo virtual y/o autogestivo	0	0	0	0	0	0

Atención de los programas de japonés en la Universidad por tipo de modalidad de aprendizaje, 2016-2021 Cuadro 5.16

Entidad Universitaria / Modalidad de Aprendizaje	Año					
	2016	2017	2018	2019	2020	2021
CU regionales						
Modelo presencial intensivo	0	97	0	79	149	155
Modelo semi - intensivo y/o con apoyo en línea	0	0	0	0	0	0
Modelo virtual y/o autogestivo	0	0	0	0	1	0
CUALTOS						
Modelo presencial intensivo	0	0	0	0	0	0
Modelo semi - intensivo y/o con apoyo en línea	0	0	0	0	0	0
Modelo virtual y/o autogestivo	0	0	0	0	0	0
CUCIÉNEGA						
Modelo presencial intensivo	0	0	0	0	0	0
Modelo semi - intensivo y/o con apoyo en línea	0	0	0	0	0	0
Modelo virtual y/o autogestivo	0	0	0	0	1	0
CUCOSTA						
Modelo presencial intensivo	0	0	0	0	0	0
Modelo semi - intensivo y/o con apoyo en línea	0	0	0	0	0	0
Modelo virtual y/o autogestivo	0	0	0	0	0	0
CUCOSTASUR						
Modelo presencial intensivo	0	0	0	0	137	0
Modelo semi - intensivo y/o con apoyo en línea	0	0	0	0	0	0
Modelo virtual y/o autogestivo	0	0	0	0	0	0
CULAGOS						
Modelo presencial intensivo	0	72	0	6	0	155
Modelo semi - intensivo y/o con apoyo en línea	0	0	0	0	0	0
Modelo virtual y/o autogestivo	0	0	0	0	0	0
CUNORTE						
Modelo presencial intensivo	0	0	0	0	0	0
Modelo semi - intensivo y/o con apoyo en línea	0	0	0	0	0	0
Modelo virtual y/o autogestivo	0	0	0	0	0	0
CUSUR						
Modelo presencial intensivo	0	25	0	0	0	0
Modelo semi - intensivo y/o con apoyo en línea	0	0	0	0	0	0
Modelo virtual y/o autogestivo	0	0	0	0	0	0

Atención de los programas de japonés en la Universidad por tipo de modalidad de aprendizaje, 2016-2021 Cuadro 5.16

Entidad Universitaria / Modalidad de Aprendizaje	Año					
	2016	2017	2018	2019	2020	2021
CUTONALÁ						
Modelo presencial intensivo	0	0	0	73	12	0
Modelo semi - intensivo y/o con apoyo en línea	0	0	0	0	0	0
Modelo virtual y/o autogestivo	0	0	0	0	0	0
CUVALLES						
Modelo presencial intensivo	0	0	0	0	0	0
Modelo semi - intensivo y/o con apoyo en línea	0	0	0	0	0	0
Modelo virtual y/o autogestivo	0	0	0	0	0	0
CUTLAJOMULCO						
Modelo presencial intensivo	0	0	0	0	0	0
Modelo semi - intensivo y/o con apoyo en línea	0	0	0	0	0	0
Modelo virtual y/o autogestivo	0	0	0	0	0	0
SEMS[3]						
Modelo presencial intensivo	0	0	0	0	0	0
Modelo semi - intensivo y/o con apoyo en línea	0	0	0	0	0	0
Modelo virtual y/o autogestivo	0	0	0	0	0	0
AG						
Modelo presencial intensivo	0	0	0	0	0	0
Modelo semi - intensivo y/o con apoyo en línea	0	0	0	0	0	0
Modelo virtual y/o autogestivo	0	0	0	0	0	0

Fuente: Coordinación General Académica y de Innovación, Coordinación de Lenguas Extranjeras.
Corte a: Diciembre de cada año.
Notas: [1] El modelo presencial intensivo considera los participantes de los siguientes programas: JOBS (impartido en todos los CU y PALE (impartido en CUCEA).
[2] El modelo semi - intensivo y/o con apoyo en línea considera los participantes de los siguientes programas: FILEX (en CUCS, CUCIÉNEGA, CULAGOS, CUNORTE y CUSUR) CELEX (en CUCSH y CUVALLES), INGLÉS (en CUCOSTA) y CLAP (en CULAGOS).
[3] En 2021 para SEMS, el modelo semi - intensivo y/o con apoyo en línea hace referencia a las TAES de idioma y en este caso no se reportan datos.

Atención de los programas de alemán en la Universidad por tipo de modalidad de aprendizaje, 2016-2021 Cuadro 5.17

Entidad Universitaria / Modalidad de Aprendizaje	Año					
	2016	2017	2018	2019	2020	2021
Red Universitaria						
Modelo presencial intensivo[1]	0	288	833	911	707	998
Modelo semi - intensivo y/o con apoyo en línea[2]	0	194	461	413	389	998
Modelo virtual y/o autogestivo	0	0	0	0	0	0
Centros universitarios						
Modelo presencial intensivo	0	288	833	911	707	998
Modelo semi - intensivo y/o con apoyo en línea	0	194	461	413	389	592
Modelo virtual y/o autogestivo	0	0	0	0	0	0
CU temáticos						
Modelo presencial intensivo	0	210	663	832	597	949
Modelo semi - intensivo y/o con apoyo en línea	0	194	461	401	381	592
Modelo virtual y/o autogestivo	0	0	0	0	0	0
CUAAD						
Modelo presencial intensivo	0	10	40	0	0	0
Modelo semi - intensivo y/o con apoyo en línea	0	0	0	0	0	0
Modelo virtual y/o autogestivo	0	0	0	0	0	0
CUCBA						
Modelo presencial intensivo	0	0	0	0	0	0
Modelo semi - intensivo y/o con apoyo en línea	0	0	0	0	0	0
Modelo virtual y/o autogestivo	0	0	0	0	0	0
CUCEA						
Modelo presencial intensivo	0	200	409	537	357	201
Modelo semi - intensivo y/o con apoyo en línea	0	0	0	0	0	0
Modelo virtual y/o autogestivo	0	0	0	0	0	0
CUCEI						
Modelo presencial intensivo	0	0	214	295	240	748
Modelo semi - intensivo y/o con apoyo en línea	0	0	0	0	0	0
Modelo virtual y/o autogestivo	0	0	0	0	0	0
CUCS						
Modelo presencial intensivo	0	0	0	0	0	0
Modelo semi - intensivo y/o con apoyo en línea	0	30	171	94	0	0
Modelo virtual y/o autogestivo	0	0	0	0	0	0
CUCSH						
Modelo presencial intensivo	0	0	0	0	0	0
Modelo semi - intensivo y/o con apoyo en línea	0	164	290	307	381	592
Modelo virtual y/o autogestivo	0	0	0	0	0	0

Atención de los programas de alemán en la Universidad por tipo de modalidad de aprendizaje, 2016-2021 Cuadro 5.17

Entidad Universitaria / Modalidad de Aprendizaje	Año					
	2016	2017	2018	2019	2020	2021
CU regionales						
Modelo presencial intensivo	0	78	170	79	110	49
Modelo semi - intensivo y/o con apoyo en línea	0	0	0	12	8	0
Modelo virtual y/o autogestivo	0	0	0	0	0	0
CUALTOS						
Modelo presencial intensivo	0	0	0	0	0	0
Modelo semi - intensivo y/o con apoyo en línea	0	0	0	0	0	0
Modelo virtual y/o autogestivo	0	0	0	0	0	0
CUCIÉNEGA						
Modelo presencial intensivo	0	0	0	0	0	0
Modelo semi - intensivo y/o con apoyo en línea	0	0	0	0	8	0
Modelo virtual y/o autogestivo	0	0	0	0	0	0
CUCOSTA						
Modelo presencial intensivo	0	40	140	44	66	13
Modelo semi - intensivo y/o con apoyo en línea	0	0	0	0	0	0
Modelo virtual y/o autogestivo	0	0	0	0	0	0
CUCOSTASUR						
Modelo presencial intensivo	0	0	0	0	0	0
Modelo semi - intensivo y/o con apoyo en línea	0	0	0	12	0	0
Modelo virtual y/o autogestivo	0	0	0	0	0	0
CULAGOS						
Modelo presencial intensivo	0	0	0	15	38	28
Modelo semi - intensivo y/o con apoyo en línea	0	0	0	0	0	0
Modelo virtual y/o autogestivo	0	0	0	0	0	0
CUNORTE						
Modelo presencial intensivo	0	0	0	0	0	0
Modelo semi - intensivo y/o con apoyo en línea	0	0	0	0	0	0
Modelo virtual y/o autogestivo	0	0	0	0	0	0
CUSUR						
Modelo presencial intensivo	0	0	30	20	0	0
Modelo semi - intensivo y/o con apoyo en línea	0	0	0	0	0	0
Modelo virtual y/o autogestivo	0	0	0	0	0	0

Atención de los programas de alemán en la Universidad por tipo de modalidad de aprendizaje, 2016-2021 Cuadro 5.17

Entidad Universitaria / Modalidad de Aprendizaje	Año					
	2016	2017	2018	2019	2020	2021
CUTONALÁ						
Modelo presencial intensivo	0	38	0	0	6	8
Modelo semi - intensivo y/o con apoyo en línea	0	0	0	0	0	0
Modelo virtual y/o autogestivo	0	0	0	0	0	0
CUVALLES						
Modelo presencial intensivo	0	0	0	0	0	0
Modelo semi - intensivo y/o con apoyo en línea	0	0	0	0	0	0
Modelo virtual y/o autogestivo	0	0	0	0	0	0
CUTLAJOMULCO	0	0	0	0	0	
Modelo presencial intensivo	0	0	0	0	0	0
Modelo semi - intensivo y/o con apoyo en línea	0	0	0	0	0	0
Modelo virtual y/o autogestivo	0	0	0	0	0	0
SEMS[3]						
Modelo presencial intensivo	0	0	0	0	0	0
Modelo semi - intensivo y/o con apoyo en línea	0	0	0	0	0	406
Modelo virtual y/o autogestivo	0	0	0	0	0	0
AG						
Modelo presencial intensivo	0	0	0	0	0	0
Modelo semi - intensivo y/o con apoyo en línea	0	0	0	0	0	0
Modelo virtual y/o autogestivo	0	0	0	0	0	0

Fuente: Coordinación General Académica y de Innovación, Coordinación de Lenguas Extranjeras.
Corte a: Diciembre de cada año.
Notas: [1]El modelo presencial intensivo considera los participantes de los siguientes programas: JOBS (impartido en todos los CU y PALE (impartido en CUCEA).
[2]El modelo semi - intensivo y/o con apoyo en línea considera los participantes de los siguientes programas: FILEX (en CUCS, CUCIÉNEGA, CULAGOS, CUNORTE y CUSUR) CELEX (en CUCSH y CUVALLES), INGLÉS (en CUCOSTA) y CLAP (en CULAGOS).
[3]En 2021 para SEMS, el modelo semi - intensivo y/o con apoyo en línea hace referencia a las TAES de idioma.

Atención de los programas de francés en la Universidad por tipo de modalidad de aprendizaje, 2016-2021 Cuadro 5.18

Entidad Universitaria / Modalidad de Aprendizaje	Año					
	2016	2017	2018	2019	2020	2021
Red Universitaria						
Modelo presencial intensivo[1]	0	1,691	3,590	6,007	3,956	4,492
Modelo semi - intensivo y/o con apoyo en línea[2]	0	20	194	161	70	2,409
Modelo virtual y/o autogestivo	0	10	102	176	524	638
Centros universitarios						
Modelo presencial intensivo	0	1,691	3,590	4,785	3,956	4,492
Modelo semi - intensivo y/o con apoyo en línea	0	20	194	161	70	0
Modelo virtual y/o autogestivo	0	10	102	176	524	638
CU temáticos						
Modelo presencial intensivo	0	1,332	3,100	3,968	3,238	3,726
Modelo semi - intensivo y/o con apoyo en línea	0	20	194	161	70	0
Modelo virtual y/o autogestivo	0	10	102	176	524	638
CUAAD						
Modelo presencial intensivo	0	10	80	0	22	36
Modelo semi - intensivo y/o con apoyo en línea	0	0	0	0	0	0
Modelo virtual y/o autogestivo	0	0	0	0	0	0
CUCBA						
Modelo presencial intensivo	0	0	0	0	0	0
Modelo semi - intensivo y/o con apoyo en línea	0	0	0	0	0	0
Modelo virtual y/o autogestivo	0	10	0	0	0	0
CUCEA						
Modelo presencial intensivo	0	575	1,804	2,847	2,160	2,366
Modelo semi - intensivo y/o con apoyo en línea	0	0	0	0	0	0
Modelo virtual y/o autogestivo	0	0	0	0	0	0
CUCEI						
Modelo presencial intensivo	0	0	0	0	0	0
Modelo semi - intensivo y/o con apoyo en línea	0	0	0	0	0	0
Modelo virtual y/o autogestivo	0	0	102	176	524	638
CUCS						
Modelo presencial intensivo	0	0	0	0	0	0
Modelo semi - intensivo y/o con apoyo en línea	0	20	194	161	70	0
Modelo virtual y/o autogestivo	0	0	0	0	0	0
CUCSH						
Modelo presencial intensivo	0	747	1,216	1,121	1,056	1,324
Modelo semi - intensivo y/o con apoyo en línea	0	0	0	0	0	0
Modelo virtual y/o autogestivo	0	0	0	0	0	0

Atención de los programas de francés en la Universidad por tipo de modalidad de aprendizaje, 2016-2021 Cuadro 5.18

Entidad Universitaria / Modalidad de Aprendizaje	Año					
	2016	2017	2018	2019	2020	2021
CU regionales						
Modelo presencial intensivo	0	359	490	817	718	766
Modelo semi - intensivo y/o con apoyo en línea	0	0	0	0	0	0
Modelo virtual y/o autogestivo	0	0	0	0	0	0
CUALTOS						
Modelo presencial intensivo	0	0	0	0	0	0
Modelo semi - intensivo y/o con apoyo en línea	0	0	0	0	0	0
Modelo virtual y/o autogestivo	0	0	0	0	0	0
CUCIÉNEGA						
Modelo presencial intensivo	0	0	45	55	18	28
Modelo semi - intensivo y/o con apoyo en línea	0	0	0	0	0	0
Modelo virtual y/o autogestivo	0	0	0	0	0	0
CUCOSTA						
Modelo presencial intensivo	0	80	200	255	298	328
Modelo semi - intensivo y/o con apoyo en línea	0	0	0	0	0	0
Modelo virtual y/o autogestivo	0	0	0	0	0	0
CUCOSTASUR						
Modelo presencial intensivo	0	150	91	0	127	108
Modelo semi - intensivo y/o con apoyo en línea	0	0	0	0	0	0
Modelo virtual y/o autogestivo	0	0	0	0	0	0
CULAGOS						
Modelo presencial intensivo	0	0	14	20	85	97
Modelo semi - intensivo y/o con apoyo en línea	0	0	0	0	0	0
Modelo virtual y/o autogestivo	0	0	0	0	0	0
CUNORTE						
Modelo presencial intensivo	0	0	0	49	0	4
Modelo semi - intensivo y/o con apoyo en línea	0	0	0	0	0	0
Modelo virtual y/o autogestivo	0	0	0	0	0	0
CUSUR						
Modelo presencial intensivo	0	40	140	161	93	201
Modelo semi - intensivo y/o con apoyo en línea	0	0	0	0	0	0
Modelo virtual y/o autogestivo	0	0	0	0	0	0

Atención de los programas de francés en la Universidad por tipo de modalidad de aprendizaje, 2016-2021 Cuadro 5.18

Entidad Universitaria / Modalidad de Aprendizaje	Año					
	2016	2017	2018	2019	2020	2021
CUTONALÁ						
Modelo presencial intensivo	0	41	0	160	14	0
Modelo semi - intensivo y/o con apoyo en línea	0	0	0	0	0	0
Modelo virtual y/o autogestivo	0	0	0	0	0	0
CUVALLES						
Modelo presencial intensivo	0	48	0	117	83	0
Modelo semi - intensivo y/o con apoyo en línea	0	0	0	0	0	0
Modelo virtual y/o autogestivo	0	0	0	0	0	0
CUTLAJOMULCO						
Modelo presencial intensivo	0	0	0	0	0	0
Modelo semi - intensivo y/o con apoyo en línea	0	0	0	0	0	0
Modelo virtual y/o autogestivo	0	0	0	0	0	0
SEMS[3]						
Modelo presencial intensivo	0	0	0	1,222	0	0
Modelo semi - intensivo y/o con apoyo en línea	0	0	0	0	0	2,409
Modelo virtual y/o autogestivo	0	0	0	0	0	0
AG						
Modelo presencial intensivo	0	0	0	0	0	0
Modelo semi - intensivo y/o con apoyo en línea	0	0	0	0	0	0
Modelo virtual y/o autogestivo	0	0	0	0	0	0

Fuente: Coordinación General Académica y de Innovación, Coordinación de Lenguas Extranjeras.
Corte a: Diciembre de cada año.
Notas: [1]El modelo presencial intensivo considera los participantes de los siguientes programas: JOBS (impartido en todos los CU y PALE (impartido en CUCEA).
[2]El modelo semi - intensivo y/o con apoyo en línea considera los participantes de los siguientes programas: FILEX (en CUCS, CUCIÉNEGA, CULAGOS, CUNORTE y CUSUR) CELEX (en CUCSH y CUVALLES), INGLÉS (en CUCOSTA) y CLAP (en CULAGOS).
[3]En 2021 para SEMS, el modelo semi - intensivo y/o con apoyo en línea hace referencia a las TAES de idioma.

Acciones de internacionalización del personal universitario, 2016-2021 Cuadro 5.19

Entidad Universitaria/Personal	Año					
	2016	2017	2018	2019	2020	2021
Red Universitaria	1,311	1,424	1,311	633	565	969
Personal universitario entrante (Externo)	357	420	304	202	4	41
Personal universitario saliente (UdeG)	954	1,004	1,007	431	561	928
Centros universitarios	1,225	1,291	1,201	594	459	509
Personal universitario entrante (Externo)	340	404	289	183	2	37
Personal universitario saliente (UdeG)	885	887	912	411	457	472
CU temáticos	390	462	348	271	161	194
Personal universitario entrante (Externo)	116	121	37	60	2	15
Personal universitario saliente (UdeG)	274	341	311	211	159	179
CUAAD	106	76	31	5	25	15
Personal universitario entrante (Externo)	34	21	9	2	0	1
Personal universitario saliente (UdeG)	72	55	22	3	25	14
CUCBA	22	56	22	36	24	31
Personal universitario entrante (Externo)	1	10	3	4	1	2
Personal universitario saliente (UdeG)	21	46	19	32	23	29
CUCEA	31	176	33	73	27	44
Personal universitario entrante (Externo)	12	40	4	12	0	3
Personal universitario saliente (UdeG)	19	136	29	61	27	41
CUCEI	86	87	63	126	22	35
Personal universitario entrante (Externo)	25	14	4	39	0	3
Personal universitario saliente (UdeG)	61	73	59	87	22	32
CUCS	70	17	167	17	57	49
Personal universitario entrante (Externo)	24	4	8	3	1	4
Personal universitario saliente (UdeG)	46	13	159	14	56	45
CUCSH	75	50	32	14	6	20
Personal universitario entrante (Externo)	20	32	9	0	0	2
Personal universitario saliente (UdeG)	55	18	23	14	6	18

Acciones de internacionalización del personal universitario, 2016-2021 Cuadro 5.19

Entidad Universitaria/Personal	Año					
	2016	2017	2018	2019	2020	2021
CU regionales	835	829	853	323	298	315
Personal universitario entrante (Externo)	224	283	252	123	0	22
Personal universitario saliente (UdeG)	611	546	601	200	298	293
CUALTOS	113	67	33	5	30	35
Personal universitario entrante (Externo)	56	5	1	2	0	1
Personal universitario saliente (UdeG)	57	62	32	3	30	34
CUCIÉNEGA	52	83	61	29	26	27
Personal universitario entrante (Externo)	9	32	15	1	0	2
Personal universitario saliente (UdeG)	43	51	46	28	26	25
CUCOSTA	66	88	21	33	24	30
Personal universitario entrante (Externo)	14	17	4	0	0	2
Personal universitario saliente (UdeG)	52	71	17	33	24	28
CUCOSTASUR	60	29	10	11	25	27
Personal universitario entrante (Externo)	5	1	1	0	0	5
Personal universitario saliente (UdeG)	55	28	9	11	25	22
CULAGOS	103	137	129	98	26	28
Personal universitario entrante (Externo)	47	85	65	73	0	0
Personal universitario saliente (UdeG)	56	52	64	25	26	28
CUNORTE	143	147	298	105	33	43
Personal universitario entrante (Externo)	41	45	111	37	0	0
Personal universitario saliente (UdeG)	102	102	187	68	33	43
CUSUR	154	117	162	28	38	38
Personal universitario entrante (Externo)	23	41	21	10	0	2
Personal universitario saliente (UdeG)	131	76	141	18	38	36
CUTONALÁ	28	52	20	10	36	28
Personal universitario entrante (Externo)	2	6	3	0	0	6
Personal universitario saliente (UdeG)	26	46	17	10	36	22
CUVALLES	116	109	119	4	60	49
Personal universitario entrante (Externo)	27	51	31	0	0	4
Personal universitario saliente (UdeG)	89	58	88	4	60	45
CUTLAJOMULCO	-	-	-	-	0	10
Personal universitario entrante (Externo)	-	-	-	-	0	0
Personal universitario saliente (UdeG)	-	-	-	-	0	10

Acciones de internacionalización del personal universitario, 2016-2021 Cuadro 5.19

Entidad Universitaria/Personal	Año					
	2016	2017	2018	2019	2020	2021
SUV	23	59	49	36	87	84
Personal universitario entrante (Externo)	4	13	0	19	0	4
Personal universitario saliente (UdeG)	19	46	49	17	87	80
SEMS	11	3	5	3	4	326
Personal universitario entrante (Externo)	0	0	0	0	2	0
Personal universitario saliente (UdeG)	11	3	5	3	2	326
AG	52	71	56	0	15	50
Personal universitario entrante (Externo)	13	3	15	0	0	0
Personal universitario saliente (UdeG)	39	68	41	0	15	50

Fuente: Coordinación General Académica y de Innovación, Coordinación de Internacionalización, Centros Universitarios y Sistemas.
Corte a: Diciembre de cada año.
Nota: Las acciones de internacionalización hacen referencia a aquellas realizadas por convenios de cooperación académica, acuerdos de reciprocidad, así como a las independientes.
Durante el año 2021, las acciones de internacionalización consideran: movilidad presencial, programas virtuales y en casa; nacional e internacional.
El personal universitario hace referencia al personal académico y administrativo.

Acciones de movilidad de personal universitario entrante a la Red Universitaria por continente y país, 2021 Cuadro 5.20

Continente/País de origen	
Total	41
África	0
Marruecos	0
América	40
Centroamérica y el Caribe	0
Costa Rica	0
Honduras	0
Panamá	0
Puerto Rico	0
República Dominicana	0
Norteamérica	1
Estados Unidos de América	0
México	1
Sudamérica	39
Argentina	0
Brasil	0
Chile	0
Colombia	39
Ecuador	0
Perú	0
Asía	0
Japón	0
Europa	1
Alemania	0
Bulgaria	0
España	1
Finlandia	0
Francia	0
Grecia	0
Italia	0
Países Bajos	0
Portugal	0
Reino Unido	0
Oceanía	0
Australia	0

Fuente: Coordinación General Académica y de Innovación, Coordinación de Internacionalización, Centros Universitarios y sistemas.
Corte a: Diciembre de cada año.
Nota: Se hace referencia al continente y país donde el personal universitario está matriculado.
El personal universitario hace referencia al personal académico y administrativo.

Acciones de internacionalización del personal universitario de la Red Universitaria por continente y país, 2021 Cuadro 5.21

Continente/País de destino	
Total	928
África	0
Marruecos	0
Asía	3
China	2
Japón	1
América	897
Centroamérica y el Caribe	8
Bárbados	3
Costa Rica	4
Guatemala	1
Honduras	0
Panamá	0
Puerto Rico	0
República Dominicana	0
Norteamérica	827
Canadá	3
Estados Unidos de América	252
México	572
Sudamérica	62
Argentina	5
Bolivia	3
Brasil	1
Chile	2
Colombia	42
Ecuador	4
Paraguay	1
Perú	4

Acciones de internacionalización del personal universitario de la Red Universitaria por continente y país, 2021

Cuadro 5.21

Continente/País de destino	
Europa	28
Alemania	2
Bulgaria	0
España	17
Finlandia	1
Francia	2
Grecia	0
Italia	2
Noruega	1
Países Bajos	0
Portugal	3
Reino Unido	0
Oceanía	0
Australia	0

Fuente: Coordinación General Académica y de Innovación, Coordinación de Internacionalización, Centros Universitarios y Sistemas.
Corte a: Diciembre de cada año.
Nota: Se hace referencia al continente y país donde el personal universitario UdeG realiza la acción de internacionalización.
El personal universitario hace referencia al personal académico y administrativo.

Acciones de internacionalización del personal universitario por tipo de actividad realizada, 2021

Cuadro 5.22

Tipo de actividad realizada	
Total	969
Personal universitario entrante (Externo)	41
Personal universitario saliente (UdeG)	928
Actualización y formación académica[1]	888
Personal universitario entrante (Externo)	39
Personal universitario saliente (UdeG)	849
Docencia	6
Personal universitario entrante (Externo)	2
Personal universitario saliente (UdeG)	4
Docencia e investigación	5
Personal universitario entrante (Externo)	0
Personal universitario saliente (UdeG)	5
Idiomas	15
Personal universitario entrante (Externo)	0
Personal universitario saliente (UdeG)	15
Investigación	55
Personal universitario entrante (Externo)	0
Personal universitario saliente (UdeG)	55

Fuente: Coordinación General Académica y de Innovación, Coordinación de Internacionalización, Centros Universitarios y Sistemas.
Corte a: Diciembre de cada año.
Nota: Durante el año 2021, se considera a la movilidad presencial y a la movilidad virtual. El personal universitario hace referencia al personal académico y administrativo.
Nota[1]: Las acciones de actualización y formación académica hacen referencia a certificaciones, conferencias, cursos-taller, diplomados, congresos, seminarios, webinarios, etc.

Estudiantes beneficiados con apoyos económicos por entidad universitaria, 2021 Cuadro 5.23

Entidad Universitaria	Beneficiados
Total de estudiantes beneficiados con apoyos económicos	536
Total de apoyos para estudiantes entrantes (Estudiantes externos)	70
Total de apoyos para estudiantes salientes (Estudiantes UdeG)	466
Apoyo económico otorgado por organismos internacionales	75
Estudiantes entrantes (Estudiantes externos)	68
Estudiantes salientes (Estudiantes UdeG)	7
Apoyo económico otorgado por organismos nacionales	130
Estudiantes entrantes (Estudiantes externos)	2
Estudiantes salientes (Estudiantes UdeG)	128
Apoyo económico otorgado por la Universidad de Guadalajara	331
Estudiantes entrantes (Estudiantes externos)	0
Estudiantes salientes (Estudiantes UdeG)	331
Centros universitarios	482
Apoyo económico otorgado por organismos internacionales	62
Estudiantes entrantes (Estudiantes externos)	56
Estudiantes salientes (Estudiantes UdeG)	6
Apoyo económico otorgado por organismos nacionales	104
Estudiantes entrantes (Estudiantes externos)	0
Estudiantes salientes (Estudiantes UdeG)	104
Apoyo económico otorgado por la Universidad de Guadalajara	316
Estudiantes entrantes (Estudiantes externos)	0
Estudiantes salientes (Estudiantes UdeG)	316
CU temáticos	292
Apoyo económico otorgado por organismos internacionales	20
Estudiantes entrantes (Estudiantes externos)	18
Estudiantes salientes (Estudiantes UdeG)	2
Apoyo económico otorgado por organismos nacionales	51
Estudiantes entrantes (Estudiantes externos)	0
Estudiantes salientes (Estudiantes UdeG)	51
Apoyo económico otorgado por la Universidad de Guadalajara	221
Estudiantes entrantes (Estudiantes externos)	0
Estudiantes salientes (Estudiantes UdeG)	221

Estudiantes beneficiados con apoyos económicos por entidad universitaria, 2021 Cuadro 5.23

Entidad Universitaria	Beneficiados
CUAAD	7
Apoyo económico externo otorgado por organismos internacionales	0
Estudiantes entrantes (Estudiantes externos)	0
Estudiantes salientes (Estudiantes UdeG)	0
Apoyo económico externo otorgado por organismos nacionales	3
Estudiantes entrantes (Estudiantes externos)	0
Estudiantes salientes (Estudiantes UdeG)	3
Apoyo económico otorgado por la Universidad de Guadalajara	4
Estudiantes entrantes (Estudiantes externos)	0
Estudiantes salientes (Estudiantes UdeG)	4
CUCBA	2
Apoyo económico externo otorgado por organismos internacionales	0
Estudiantes entrantes (Estudiantes externos)	0
Estudiantes salientes (Estudiantes UdeG)	0
Apoyo económico otorgado por organismos nacionales	2
Estudiantes entrantes (Estudiantes externos)	0
Estudiantes salientes (Estudiantes UdeG)	2
Apoyo económico otorgado por la Universidad de Guadalajara	0
Estudiantes entrantes (Estudiantes externos)	0
Estudiantes salientes (Estudiantes UdeG)	0
CUCEA	73
Apoyo económico otorgado por organismos internacionales	8
Estudiantes entrantes (Estudiantes externos)	8
Estudiantes salientes (Estudiantes UdeG)	0
Apoyo económico otorgado por organismos nacionales	23
Estudiantes entrantes (Estudiantes externos)	0
Estudiantes salientes (Estudiantes UdeG)	23
Apoyo económico otorgado por la Universidad de Guadalajara	42
Estudiantes entrantes (Estudiantes externos)	0
Estudiantes salientes (Estudiantes UdeG)	42

Estudiantes beneficiados con apoyos económicos por entidad universitaria, 2021 Cuadro 5.23

Entidad Universitaria	Beneficiados
CUCEI	39
Apoyo económico otorgado por organismos internacionales	1
Estudiantes entrantes (Estudiantes externos)	0
Estudiantes salientes (Estudiantes UdeG)	1
Apoyo económico otorgado por organismos nacionales	15
Estudiantes entrantes (Estudiantes externos)	0
Estudiantes salientes (Estudiantes UdeG)	15
Apoyo económico otorgado por la Universidad de Guadalajara	23
Estudiantes entrantes (Estudiantes externos)	0
Estudiantes salientes (Estudiantes UdeG)	23
CUCS	148
Apoyo económico otorgado por organismos internacionales	4
Estudiantes entrantes (Estudiantes externos)	3
Estudiantes salientes (Estudiantes UdeG)	1
Apoyo económico otorgado por organismos nacionales	4
Estudiantes entrantes (Estudiantes externos)	0
Estudiantes salientes (Estudiantes UdeG)	4
Apoyo económico otorgado por la Universidad de Guadalajara	140
Estudiantes entrantes (Estudiantes externos)	0
Estudiantes salientes (Estudiantes UdeG)	140
CUCSH	23
Apoyo económico otorgado por organismos internacionales	7
Estudiantes entrantes (Estudiantes externos)	7
Estudiantes salientes (Estudiantes UdeG)	0
Apoyo económico otorgado por organismos nacionales	4
Estudiantes entrantes (Estudiantes externos)	0
Estudiantes salientes (Estudiantes UdeG)	4
Apoyo económico otorgado por la Universidad de Guadalajara	12
Estudiantes entrantes (Estudiantes externos)	0
Estudiantes salientes (Estudiantes UdeG)	12

Estudiantes beneficiados con apoyos económicos por entidad universitaria, 2021 Cuadro 5.23

Entidad Universitaria	Beneficiados
CU regionales	190
Apoyo económico otorgado por organismos internacionales	42
Estudiantes entrantes (Estudiantes externos)	38
Estudiantes salientes (Estudiantes UdeG)	4
Apoyo económico otorgado por organismos nacionales	53
Estudiantes entrantes (Estudiantes externos)	0
Estudiantes salientes (Estudiantes UdeG)	53
Apoyo económico otorgado por la Universidad de Guadalajara	95
Estudiantes entrantes (Estudiantes externos)	0
Estudiantes salientes (Estudiantes UdeG)	95
CUALTOS	24
Apoyo económico otorgado por organismos internacionales	2
Estudiantes entrantes (Estudiantes externos)	2
Estudiantes salientes (Estudiantes UdeG)	0
Apoyo económico otorgado por organismos nacionales	8
Estudiantes entrantes (Estudiantes externos)	0
Estudiantes salientes (Estudiantes UdeG)	8
Apoyo económico otorgado por la Universidad de Guadalajara	14
Estudiantes entrantes (Estudiantes externos)	0
Estudiantes salientes (Estudiantes UdeG)	14
CUCIÉNEGA	14
Apoyo económico otorgado por organismos internacionales	0
Estudiantes entrantes (Estudiantes externos)	0
Estudiantes salientes (Estudiantes UdeG)	0
Apoyo económico otorgado por organismos nacionales	3
Estudiantes entrantes (Estudiantes externos)	0
Estudiantes salientes (Estudiantes UdeG)	3
Apoyo económico otorgado por la Universidad de Guadalajara	11
Estudiantes entrantes (Estudiantes externos)	0
Estudiantes salientes (Estudiantes UdeG)	11

Estudiantes beneficiados con apoyos económicos por entidad universitaria, 2021 Cuadro 5.23

Entidad Universitaria	Beneficiados
CUCOSTA	20
Apoyo económico otorgado por organismos internacionales	4
Estudiantes entrantes (Estudiantes externos)	4
Estudiantes salientes (Estudiantes UdeG)	0
Apoyo económico otorgado por organismos nacionales	6
Estudiantes entrantes (Estudiantes externos)	0
Estudiantes salientes (Estudiantes UdeG)	6
Apoyo económico otorgado por la Universidad de Guadalajara	10
Estudiantes entrantes (Estudiantes externos)	0
Estudiantes salientes (Estudiantes UdeG)	10
CUCOSTASUR	21
Apoyo económico otorgado por organismos internacionales	13
Estudiantes entrantes (Estudiantes externos)	12
Estudiantes salientes (Estudiantes UdeG)	1
Apoyo económico otorgado por organismos nacionales	4
Estudiantes entrantes (Estudiantes externos)	0
Estudiantes salientes (Estudiantes UdeG)	4
Apoyo económico otorgado por la Universidad de Guadalajara	4
Estudiantes entrantes (Estudiantes externos)	0
Estudiantes salientes (Estudiantes UdeG)	4
CULAGOS	25
Apoyo económico otorgado por organismos internacionales	7
Estudiantes entrantes (Estudiantes externos)	6
Estudiantes salientes (Estudiantes UdeG)	1
Apoyo económico otorgado por organismos nacionales	6
Estudiantes entrantes (Estudiantes externos)	0
Estudiantes salientes (Estudiantes UdeG)	6
Apoyo económico otorgado por la Universidad de Guadalajara	12
Estudiantes entrantes (Estudiantes externos)	0
Estudiantes salientes (Estudiantes UdeG)	12

Estudiantes beneficiados con apoyos económicos por entidad universitaria, 2021 Cuadro 5.23

Entidad Universitaria	Beneficiados
CUNORTE	22
Apoyo económico otorgado por organismos internacionales	7
Estudiantes entrantes (Estudiantes externos)	7
Estudiantes salientes (Estudiantes UdeG)	0
Apoyo económico otorgado por organismos nacionales	12
Estudiantes entrantes (Estudiantes externos)	0
Estudiantes salientes (Estudiantes UdeG)	12
Apoyo económico otorgado por la Universidad de Guadalajara	3
Estudiantes entrantes (Estudiantes externos)	0
Estudiantes salientes (Estudiantes UdeG)	3
CUSUR	27
Apoyo económico otorgado por organismos internacionales	3
Estudiantes entrantes (Estudiantes externos)	2
Estudiantes salientes (Estudiantes UdeG)	1
Apoyo económico otorgado por organismos nacionales	4
Estudiantes entrantes (Estudiantes externos)	0
Estudiantes salientes (Estudiantes UdeG)	4
Apoyo económico otorgado por la Universidad de Guadalajara	20
Estudiantes entrantes (Estudiantes externos)	0
Estudiantes salientes (Estudiantes UdeG)	20
CUTONALÁ	16
Apoyo económico otorgado por organismos internacionales	1
Estudiantes entrantes (Estudiantes externos)	0
Estudiantes salientes (Estudiantes UdeG)	1
Apoyo económico otorgado por organismos nacionales	4
Estudiantes entrantes (Estudiantes externos)	0
Estudiantes salientes (Estudiantes UdeG)	4
Apoyo económico otorgado por la Universidad de Guadalajara	11
Estudiantes entrantes (Estudiantes externos)	0
Estudiantes salientes (Estudiantes UdeG)	11

Estudiantes beneficiados con apoyos económicos por entidad universitaria, 2021 Cuadro 5.23

Entidad Universitaria	Beneficiados
CUVALLES	19
Apoyo económico otorgado por organismos internacionales	5
Estudiantes entrantes (Estudiantes externos)	5
Estudiantes salientes (Estudiantes UdeG)	0
Apoyo económico otorgado por organismos nacionales	4
Estudiantes entrantes (Estudiantes externos)	0
Estudiantes salientes (Estudiantes UdeG)	4
Apoyo económico otorgado por la Universidad de Guadalajara	10
Estudiantes entrantes (Estudiantes externos)	0
Estudiantes salientes (Estudiantes UdeG)	10
CUTLAJOMULCO	2
Apoyo económico otorgado por organismos internacionales	0
Estudiantes entrantes (Estudiantes externos)	0
Estudiantes salientes (Estudiantes UdeG)	0
Apoyo económico otorgado por organismos nacionales	2
Estudiantes entrantes (Estudiantes externos)	0
Estudiantes salientes (Estudiantes UdeG)	2
Apoyo económico otorgado por la Universidad de Guadalajara	0
Estudiantes entrantes (Estudiantes externos)	0
Estudiantes salientes (Estudiantes UdeG)	0
SUV	54
Apoyo económico otorgado por organismos internacionales	13
Estudiantes entrantes (Estudiantes externos)	12
Estudiantes salientes (Estudiantes UdeG)	1
Apoyo económico otorgado por organismos nacionales	26
Estudiantes entrantes (Estudiantes externos)	2
Estudiantes salientes (Estudiantes UdeG)	24
Apoyo económico otorgado por la Universidad de Guadalajara	15
Estudiantes entrantes (Estudiantes externos)	0
Estudiantes salientes (Estudiantes UdeG)	15

Estudiantes beneficiados con apoyos económicos por entidad universitaria, 2021 Cuadro 5.23

Entidad Universitaria	Beneficiados
SEMS	0
Apoyo económico otorgado por organismos internacionales	0
Estudiantes entrantes (Estudiantes externos)	0
Estudiantes salientes (Estudiantes UdeG)	0
Apoyo económico otorgado por organismos nacionales	0
Estudiantes entrantes (Estudiantes externos)	0
Estudiantes salientes (Estudiantes UdeG)	0
Apoyo económico otorgado por la Universidad de Guadalajara	0
Estudiantes entrantes (Estudiantes externos)	0
Estudiantes salientes (Estudiantes UdeG)	0
AG	0
Apoyo económico otorgado por organismos internacionales	0
Estudiantes entrantes (Estudiantes externos)	0
Estudiantes salientes (Estudiantes UdeG)	0
Apoyo económico otorgado por organismos nacionales	0
Estudiantes entrantes (Estudiantes externos)	0
Estudiantes salientes (Estudiantes UdeG)	0
Apoyo económico otorgado por la Universidad de Guadalajara	0
Estudiantes entrantes (Estudiantes externos)	0
Estudiantes salientes (Estudiantes UdeG)	0

Fuente: Coordinación General Académica y de Innovación, Coordinación de Internacionalización, Centros Universitarios y Sistemas.
Corte a: Diciembre de cada año.
Nota: Los organismos nacionales e internacionales hacen referencia a: asociaciones, consorcios, gobiernos del país de origen, instituciones socias, redes de colaboración, etc.
Los estudiantes entrantes (Estudiantes externos) se contabilizan como acciones de internacionalización; el alumno puede cursar materias en uno o más centros univesitarios / SUV durante el mismo ciclo académico de su estancia.

Estudiantes entrantes a la Red Universitaria beneficiados con apoyos económicos por organismos nacionales, internacionales y de reciprocidad UdeG, 2021 Cuadro 5.24

Organismo y/o institución financiadora	Total Estudiantes	Centros Universitarios
Total de apoyos a estudiantes en la Red Universitaria	70	
Plataforma de movilidad estudiantil y académica de la Alianza del Pacífico	1	
	1	SUV
Banco Santander S.A. - España	3	
	1	CUCEA
	1	CUSUR
	1	CUVALLES
Beca Gubernamental, Italia	2	
	1	CUCEA
	1	CUVALLES
Caja de Compensación Familiar del Cauca COMFABECAS	1	
	1	CUCEA
Consejo Nacional de Ciencia y Tecnología - CONACYT	2	
	2	SUV
Corporación Universitaria Rafael Núñez - Colombia	4	
	2	CUCOSTASUR
	2	CUVALLES
Crous Rennes Bretagne - Francia	2	
	1	CUCSH
	1	CULAGOS
Servicio Alemán de Intercambio Académico - DAAD	22	
	1	CUALTOS
	4	CUCOSTA
	3	CUCS
	3	CUCSH
	4	CULAGOS
	6	CUNORTE
	1	SUV
Centro Universitario EUSA - España	2	
	2	CUCEA
Gobierno de Perú	1	
	1	CUCEA

Estudiantes entrantes a la Red Universitaria beneficiados con apoyos económicos por organismos nacionales, internacionales y de reciprocidad UdeG, 2021 Cuadro 5.24

Government Scholarship - Italia	1 1 SUV
Katholische Universität Eichstätt-Ingolstadt - Alemania	1 1 CUCSH
Organización de Fernweh - Alemania	3 1 CUALTOS 1 CULAGOS 1 CUSUR
Programa Académico de Movilidad Educativa -PAME	1 1 SUV
Programa de Intercambio y Movilidad Académica -PIMA	19 1 CUCEA 2 CUCSH 9 CUCOSTASUR 7 SUV
Programa Nacional de Becas y Crédito Educativo - Perú	1 1 CUCOSTASUR
Universidade de Santa Cruz do Sul - Brasil	1 1 CUCEA
Universidad Cesar Vallejo - Perú	1 1 CUVALLES
Universidad de Dokkyo - Japón	1 1 CUNORTE
Universidad Nacional Mayor de San Marcos - Perú	1 1 CUCEA

Fuente: Coordinación General Académica y de Innovación, Coordinación de Internacionalización,Centros Universitarios y Sistemas.
Corte a: Diciembre de cada año.
Nota: La información fue extraída del registro y gestión de la Coordinación de Internacionalización y de la referencia de los estudiantes.
Los estudiantes se contabilizan como acciones de internacionalización; el alumno entrante puede cursar materias en uno o más Centros univesitario / SUV durante el mismociclo académico de su movilidad.

Estudiantes UdeG beneficiados con apoyos económicos por organismos nacionales, internacionales y de la Red Universitaria, 2021 — Cuadro 5.25

Organismo y/o institución financiadora	Total Estudiantes	Centros Universitarios en donde estudian los alumnos	Monto de apoyo otorgado
Total	466		Desde $666,480.74 MXN hasta $748,753.01 MXN por estudiante
Programa de Intercambio Universidad Autónoma de Madrid (UAM) Banco Santander	1	CUCS	
	1	CUCOSTASUR	
	1	CULAGOS	
	1	CUTONALÁ	
	1	SUV	
	5		$117,303.64 MXN por estudiante
Becas de la Universidad de Jaén	1	CUSUR	
	1		$47,040 MXN por estudiante
Programa México Francia Ingenieros Tecnología	5	CUCEI	
	5		$302,287.72 MXN por estudiante
Coordinación General de Investigación, Posgrado y Vinculación - Programa Verano de la Investigación DELFÍN	74	CUCS	
	4	CUSUR	
	6	CUNORTE	
	4	SUV	
	88		$3,000 MXN por estudiante
Centro Universitario de la Costa Sur	1	CUCOSTASUR	
	1		$3,000 MXN por estudiante
Ernst Mach Grant para estudios de movilidad en las Universidades de Ciencias Aplicadas (Fachhochschulen)	1	CUCEI	
	1		6,250 EUROS (144,649.38 MXN)
Estancias Académicas Internacionales de Especialización (ESACIES)	4	CUAAD	
	14	CUALTOS	
	42	CUCEA	
	23	CUCEI	
	11	CUCIÉNEGA	
	10	CUCOSTA	
	66	CUCS	
	12	CUCSH	
	3	CUCOSTASUR	
	12	CULAGOS	
	3	CUNORTE	
	16	CUSUR	
	11	CUTONALÁ	
	10	CUVALLES	
	11	SUV	
	248		Desde: $3,000 - $65,000 MXN por estudiante (Monto determinado según las características de la invitación)
PROINPEP - Programa de Incorporación y Permanencia de Posgrado en el Programa Nacional de Posgrado de Calidad	10	SUV	
	10		Desde: $1,200 - $4,245 MXN por estudiante

Estudiantes UdeG beneficiados con apoyos económicos por organismos nacionales, internacionales y de la Red Universitaria, 2021 — Cuadro 5.25

Organismo y/o institución financiadora	Total Estudiantes	Centros Universitarios en donde estudian los alumnos	Monto de apoyo otorgado
Santander Universidades	1	CUAAD	
	4	CUALTOS	
	22	CUCEA	
	9	CUCEI	
	1	CUCSH	
	1	CUCIÉNEGA	
	3	CUCOSTA	
	3	CUCS	
	1	CULAGOS	
	2	CUNORTE	
	2	CUSUR	
	3	CUTONALÁ	
	2	CUVALLES	
	12	SUV	
	66		Desde: $3,000 - $17,227.27 MXN por estudiante
Becas BBVA para Chavos que Inspiran - Fundación BBVA México, A.C.	2	CUAAD	
	4	CUALTOS	
	2	CUCBA	
	1	CUCEA	
	1	CUCEI	
	2	CUCIÉNEGA	
	3	CUCOSTA	
	1	CUCS	
	3	CUCSH	
	4	CUCOSTASUR	
	5	CULAGOS	
	4	CUNORTE	
	2	CUSUR	
	2	CUTLAJOMULCO	
	1	CUTONALÁ	
	2	CUVALLES	
	2	SUV	
	41		Desde: $42,000 - $45,000 MXN por estudiante

Fuente: Coordinación General Académica y de Innovación, Coordinación de Internacionalización, Centros Universitarios y Sistemas.
Corte a: Diciembre de cada año.
Nota: La información fue extraída del registro y gestión de la Coordinación de Internacionalización y las entidades de la Red Universitaria, así como de la referencia de los estudiantes.
Tipo de cambio al 28/01/2022 según el Banco de México: 1 Euro = 23.1439 pesos mexicanos.

Personal Universitario beneficiado con apoyos económicos por entidad universitaria, 2016-2021 Cuadro 5.26

Entidad Universitaria	Beneficiados					
	2016	2017	2018	2019	2020	2021
Red Universitaria	1,324	1,255	1,175	522	8	26
Apoyo económico otorgado por organismos internacionales	22	66	46	9	0	1
Personal universitario entrante (Externo)	7	39	22	1	0	0
Personal universitario saliente (UdeG)	15	27	24	8	0	1
Apoyo económico otorgado por organismos nacionales	341	234	94	65	1	0
Personal universitario entrante (Externo)	122	123	93	7	1	0
Personal universitario saliente (UdeG)	219	111	1	58	0	0
Apoyo económico otorgado por la Universidad de Guadalajara	961	955	1,035	448	7	25
Personal universitario entrante (Externo)	260	274	782	139	1	0
Personal universitario saliente (UdeG)	701	681	253	309	6	25
Centros universitarios	1,237	1,128	1,077	433	8	16
Apoyo económico otorgado por organismos internacionales	20	64	37	9	0	1
Personal universitario entrante (Externo)	5	39	16	1	0	0
Personal universitario saliente (UdeG)	15	25	21	8	0	1
Apoyo económico otorgado por organismos nacionales	335	205	77	28	1	0
Personal universitario entrante (Externo)	122	112	76	7	1	0
Personal universitario saliente (UdeG)	213	93	1	21	0	0
Apoyo económico otorgado por la Universidad de Guadalajara	882	859	963	396	7	15
Personal universitario entrante (Externo)	241	268	720	135	1	0
Personal universitario saliente (UdeG)	641	591	243	261	6	15
CU temáticos	381	390	318	157	2	4
Apoyo económico otorgado por organismos internacionales	14	20	11	2	0	0
Personal universitario entrante (Externo)	5	3	4	1	0	0
Personal universitario saliente (UdeG)	9	17	7	1	0	0
Apoyo económico otorgado por organismos nacionales	147	60	50	17	1	0
Personal universitario entrante (Externo)	44	20	49	6	1	0
Personal universitario saliente (UdeG)	103	40	1	11	0	0
Apoyo económico otorgado por la Universidad de Guadalajara	220	310	257	138	1	4
Personal universitario entrante (Externo)	61	94	237	23	1	0
Personal universitario saliente (UdeG)	159	216	20	115	0	4
CUAAD	107	57	31	5	0	0
Apoyo económico otorgado por organismos internacionales	0	1	0	0	0	0
Personal universitario entrante (Externo)	0	1	0	0	0	0
Personal universitario saliente (UdeG)	0	0	0	0	0	0
Apoyo económico externo otorgado por organismos nacionales	96	15	0	0	0	0
Personal universitario entrante (Externo)	34	14	0	0	0	0
Personal universitario saliente (UdeG)	62	1	0	0	0	0
Apoyo económico otorgado por la Universidad de Guadalajara	11	41	31	5	0	0
Personal universitario entrante (Externo)	1	4	22	2	0	0
Personal universitario saliente (UdeG)	10	37	9	3	0	0

Personal Universitario beneficiado con apoyos económicos por entidad universitaria, 2016-2021 Cuadro 5.26

Entidad Universitaria	Beneficiados					
	2016	2017	2018	2019	2020	2021
CUCBA	19	51	22	34	0	0
Apoyo económico otorgado por organismos internacionales	0	0	1	0	0	0
Personal universitario entrante (Externo)	0	0	1	0	0	0
Personal universitario saliente (UdeG)	0	0	0	0	0	0
Apoyo económico otorgado por organismos nacionales	4	26	0	10	0	0
Personal universitario entrante (Externo)	0	0	0	2	0	0
Personal universitario saliente (UdeG)	4	26	0	8	0	0
Apoyo económico otorgado por la Universidad de Guadalajara	15	25	21	24	0	0
Personal universitario entrante (Externo)	1	8	18	2	0	0
Personal universitario saliente (UdeG)	14	17	3	22	0	0
CUCEA	31	131	33	73	1	1
Apoyo económico otorgado por organismos internacionales	1	16	0	0	0	0
Personal universitario entrante (Externo)	1	1	0	0	0	0
Personal universitario saliente (UdeG)	0	15	0	0	0	0
Apoyo económico otorgado por organismos nacionales	4	18	1	0	0	0
Personal universitario entrante (Externo)	0	5	0	0	0	0
Personal universitario saliente (UdeG)	4	13	1	0	0	0
Apoyo económico otorgado por la Universidad de Guadalajara	26	97	32	73	1	1
Personal universitario entrante (Externo)	11	31	29	12	1	0
Personal universitario saliente (UdeG)	15	66	3	61	0	1
CUCEI	79	81	59	15	0	0
Apoyo económico otorgado por organismos internacionales	7	0	3	2	0	0
Personal universitario entrante (Externo)	1	0	1	1	0	0
Personal universitario saliente (UdeG)	6	0	2	1	0	0
Apoyo económico otorgado por organismos nacionales	12	1	17	7	0	0
Personal universitario entrante (Externo)	5	1	17	4	0	0
Personal universitario saliente (UdeG)	7	0	0	3	0	0
Apoyo económico otorgado por la Universidad de Guadalajara	60	80	39	6	0	0
Personal universitario entrante (Externo)	15	13	39	4	0	0
Personal universitario saliente (UdeG)	45	67	0	2	0	0
CUCS	71	16	141	17	1	3
Apoyo económico otorgado por organismos internacionales	5	3	1	0	0	0
Personal universitario entrante (Externo)	2	1	1	0	0	0
Personal universitario saliente (UdeG)	3	2	0	0	0	0
Apoyo económico otorgado por organismos nacionales	21	0	32	0	1	0
Personal universitario entrante (Externo)	4	0	32	0	1	0
Personal universitario saliente (UdeG)	17	0	0	0	0	0
Apoyo económico otorgado por la Universidad de Guadalajara	45	13	108	17	0	3
Personal universitario entrante (Externo)	15	3	107	3	0	0
Personal universitario saliente (UdeG)	30	10	1	14	0	3

Personal Universitario beneficiado con apoyos económicos por entidad universitaria, 2016-2021 Cuadro 5.26

Entidad Universitaria	Beneficiados					
	2016	2017	2018	2019	2020	2021
CUCSH	74	54	32	13	0	0
Apoyo económico otorgado por organismos internacionales	1	0	6	0	0	0
Personal universitario entrante (Externo)	1	0	1	0	0	0
Personal universitario saliente (UdeG)	0	0	5	0	0	0
Apoyo económico otorgado por organismos nacionales	10	0	0	0	0	0
Personal universitario entrante (Externo)	1	0	0	0	0	0
Personal universitario saliente (UdeG)	9	0	0	0	0	0
Apoyo económico otorgado por la Universidad de Guadalajara	63	54	26	13	0	0
Personal universitario entrante (Externo)	18	35	22	0	0	0
Personal universitario saliente (UdeG)	45	19	4	13	0	0
CU regionales	856	738	759	276	6	12
Apoyo económico otorgado por organismos internacionales	6	44	26	7	0	1
Personal universitario entrante (Externo)	0	36	12	0	0	0
Personal universitario saliente (UdeG)	6	8	14	7	0	1
Apoyo económico otorgado por organismos nacionales	188	145	27	11	0	0
Personal universitario entrante (Externo)	78	92	27	1	0	0
Personal universitario saliente (UdeG)	110	53	0	10	0	0
Apoyo económico otorgado por la Universidad de Guadalajara	662	549	706	258	6	11
Personal universitario entrante (Externo)	180	174	483	112	0	0
Personal universitario saliente (UdeG)	482	375	223	146	6	11
CUALTOS	116	64	33	5	6	0
Apoyo económico otorgado por organismos internacionales	1	5	0	0	0	0
Personal universitario entrante (Externo)	0	5	0	0	0	0
Personal universitario saliente (UdeG)	1	0	0	0	0	0
Apoyo económico otorgado por organismos nacionales	73	2	0	0	0	0
Personal universitario entrante (Externo)	26	0	0	0	0	0
Personal universitario saliente (UdeG)	47	2	0	0	0	0
Apoyo económico otorgado por la Universidad de Guadalajara	42	57	33	5	6	0
Personal universitario entrante (Externo)	31	0	32	2	0	0
Personal universitario saliente (UdeG)	11	57	1	3	6	0
CUCIÉNEGA	52	55	48	26	0	1
Apoyo económico otorgado por organismos internacionales	1	0	4	0	0	0
Personal universitario entrante (Externo)	0	0	2	0	0	0
Personal universitario saliente (UdeG)	1	0	2	0	0	0
Apoyo económico otorgado por organismos nacionales	0	1	0	3	0	0
Personal universitario entrante (Externo)	0	1	0	0	0	0
Personal universitario saliente (UdeG)	0	0	0	3	0	0
Apoyo económico otorgado por la Universidad de Guadalajara	51	54	44	23	0	1
Personal universitario entrante (Externo)	10	10	36	1	0	0
Personal universitario saliente (UdeG)	41	44	8	22	0	1

Personal Universitario beneficiado con apoyos económicos por entidad universitaria, 2016-2021 Cuadro 5.26

Entidad Universitaria	Beneficiados					
	2016	2017	2018	2019	2020	2021
CUCOSTA	67	83	21	33	0	0
Apoyo económico otorgado por organismos internacionales	0	0	0	0	0	0
Personal universitario entrante (Externo)	0	0	0	0	0	0
Personal universitario saliente (UdeG)	0	0	0	0	0	0
Apoyo económico otorgado por organismos nacionales	43	66	0	0	0	0
Personal universitario entrante (Externo)	36	55	0	0	0	0
Personal universitario saliente (UdeG)	7	11	0	0	0	0
Apoyo económico otorgado por la Universidad de Guadalajara	24	17	21	33	0	0
Personal universitario entrante (Externo)	7	7	17	0	0	0
Personal universitario saliente (UdeG)	17	10	4	33	0	0
CUCOSTASUR	72	27	10	11	0	3
Apoyo económico otorgado por organismos internacionales	0	1	2	0	0	0
Personal universitario entrante (Externo)	0	0	1	0	0	0
Personal universitario saliente (UdeG)	0	1	1	0	0	0
Apoyo económico otorgado por organismos nacionales	3	0	0	0	0	0
Personal universitario entrante (Externo)	1	0	0	0	0	0
Personal universitario saliente (UdeG)	2	0	0	0	0	0
Apoyo económico otorgado por la Universidad de Guadalajara	69	26	8	11	0	3
Personal universitario entrante (Externo)	4	2	8	0	0	0
Personal universitario saliente (UdeG)	65	24	0	11	0	3
CULAGOS	103	116	118	85	0	0
Apoyo económico otorgado por organismos internacionales	0	1	0	4	0	0
Personal universitario entrante (Externo)	0	0	0	0	0	0
Personal universitario saliente (UdeG)	0	1	0	4	0	0
Apoyo económico otorgado por organismos nacionales	8	2	3	2	0	0
Personal universitario entrante (Externo)	3	0	3	1	0	0
Personal universitario saliente (UdeG)	5	2	0	1	0	0
Apoyo económico otorgado por la Universidad de Guadalajara	95	113	115	79	0	0
Personal universitario entrante (Externo)	44	85	51	65	0	0
Personal universitario saliente (UdeG)	51	28	64	14	0	0
CUNORTE	144	144	284	70	0	0
Apoyo económico otorgado por organismos internacionales	3	4	9	3	0	0
Personal universitario entrante (Externo)	0	0	7	0	0	0
Personal universitario saliente (UdeG)	3	4	2	3	0	0
Apoyo económico otorgado por organismos nacionales	36	19	0	6	0	0
Personal universitario entrante (Externo)	7	8	0	0	0	0
Personal universitario saliente (UdeG)	29	11	0	6	0	0
Apoyo económico otorgado por la Universidad de Guadalajara	105	121	275	61	0	0
Personal universitario entrante (Externo)	36	37	166	35	0	0
Personal universitario saliente (UdeG)	69	84	109	26	0	0

Personal Universitario beneficiado con apoyos económicos por entidad universitaria, 2016-2021 Cuadro 5.26

Entidad Universitaria	Beneficiados					
	2016	2017	2018	2019	2020	2021
CUSUR	164	92	117	27	0	1
Apoyo económico otorgado por organismos internacionales	0	8	7	0	0	1
Personal universitario entrante (Externo)	0	6	1	0	0	0
Personal universitario saliente (UdeG)	0	2	6	0	0	1
Apoyo económico otorgado por organismos nacionales	5	40	10	0	0	0
Personal universitario entrante (Externo)	2	15	10	0	0	0
Personal universitario saliente (UdeG)	3	25	0	0	0	0
Apoyo económico otorgado por la Universidad de Guadalajara	159	44	100	27	0	0
Personal universitario entrante (Externo)	22	13	90	9	0	0
Personal universitario saliente (UdeG)	137	31	10	18	0	0
CUTONALÁ	24	47	20	15	0	1
Apoyo económico otorgado por organismos internacionales	1	0	0	0	0	0
Personal universitario entrante (Externo)	0	0	0	0	0	0
Personal universitario saliente (UdeG)	1	0	0	0	0	0
Apoyo económico otorgado por organismos nacionales	5	1	0	0	0	0
Personal universitario entrante (Externo)	1	1	0	0	0	0
Personal universitario saliente (UdeG)	4	0	0	0	0	0
Apoyo económico otorgado por la Universidad de Guadalajara	18	46	20	15	0	1
Personal universitario entrante (Externo)	1	5	17	0	0	0
Personal universitario saliente (UdeG)	17	41	3	15	0	1
CUVALLES	114	110	108	4	0	6
Apoyo económico otorgado por organismos internacionales	0	25	4	0	0	0
Personal universitario entrante (Externo)	0	25	1	0	0	0
Personal universitario saliente (UdeG)	0	0	3	0	0	0
Apoyo económico otorgado por organismos nacionales	15	14	14	0	0	0
Personal universitario entrante (Externo)	2	12	14	0	0	0
Personal universitario saliente (UdeG)	13	2	0	0	0	0
Apoyo económico otorgado por la Universidad de Guadalajara	99	71	90	4	0	6
Personal universitario entrante (Externo)	25	15	66	0	0	0
Personal universitario saliente (UdeG)	74	56	24	4	0	6
CUTLAJOMULCO	-	-	-	-	0	0
Apoyo económico otorgado por organismos internacionales	-	-	-	-	0	0
Personal universitario entrante (Externo)	-	-	-	-	0	0
Personal universitario saliente (UdeG)	-	-	-	-	0	0
Apoyo económico otorgado por organismos nacionales	-	-	-	-	0	0
Personal universitario entrante (Externo)	-	-	-	-	0	0
Personal universitario saliente (UdeG)	-	-	-	-	0	0
Apoyo económico otorgado por la Universidad de Guadalajara	-	-	-	-	0	0
Personal universitario entrante (Externo)	-	-	-	-	0	0
Personal universitario saliente (UdeG)	-	-	-	-	0	0

Personal Universitario beneficiado con apoyos económicos por entidad universitaria, 2016-2021 Cuadro 5.26

Entidad Universitaria	Beneficiados					
	2016	2017	2018	2019	2020	2021
SUV	22	56	39	86	0	10
Apoyo económico otorgado por organismos internacionales	0	2	5	0	0	0
Personal universitario entrante (Externo)	0	0	5	0	0	0
Personal universitario saliente (UdeG)	0	2	0	0	0	0
Apoyo económico otorgado por organismos nacionales	3	29	17	37	0	0
Personal universitario entrante (Externo)	0	11	17	0	0	0
Personal universitario saliente (UdeG)	3	18	0	37	0	0
Apoyo económico otorgado por la Universidad de Guadalajara	19	25	17	49	0	10
Personal universitario entrante (Externo)	6	3	17	4	0	0
Personal universitario saliente (UdeG)	13	22	0	45	0	10
SEMS	11	3	5	3	0	0
Apoyo económico otorgado por organismos internacionales	0	0	0	0	0	0
Personal universitario entrante (Externo)	0	0	0	0	0	0
Personal universitario saliente (UdeG)	0	0	0	0	0	0
Apoyo económico otorgado por organismos nacionales	0	0	0	0	0	0
Personal universitario entrante (Externo)	0	0	0	0	0	0
Personal universitario saliente (UdeG)	0	0	0	0	0	0
Apoyo económico otorgado por la Universidad de Guadalajara	11	3	5	3	0	0
Personal universitario entrante (Externo)	0	0	5	0	0	0
Personal universitario saliente (UdeG)	11	3	0	3	0	0
AG	54	68	54	0	0	0
Apoyo económico otorgado por organismos internacionales	2	0	4	0	0	0
Personal universitario entrante (Externo)	2	0	1	0	0	0
Personal universitario saliente (UdeG)	0	0	3	0	0	0
Apoyo económico otorgado por organismos nacionales	3	0	0	0	0	0
Personal universitario entrante (Externo)	0	0	0	0	0	0
Personal universitario saliente (UdeG)	3	0	0	0	0	0
Apoyo económico otorgado por la Universidad de Guadalajara	49	68	50	0	0	0
Personal universitario entrante (Externo)	13	3	40	0	0	0
Personal universitario saliente (UdeG)	36	65	10	0	0	0

Fuente: Coordinación General Académica y de Innovación, Coordinación de Internacionalización, Centros Universitarios y Sistemas.
Corte a: Diciembre de cada año.
Nota: Los organismos nacionales e internacionales hacen referencia a asociaciones, consorcios, gobiernos del país de origen, instituciones socias, redes de colaboración, etc.
El personal universitario hace referencia a los académicos y/o administrativos.
La información fue extraída del registro y gestión de la Coordinación de Internacionalización y las entidades de la Red Universitaria, así como de la referencia del personal universitario.

Convenios vigentes de colaboración académica por continente y país, 2021

Cuadro 5.27

Continente/País	
Total	986
Total nacional (México)	301
Total internacional	685
África	2
Camerún	1
Marruecos	1
América	321
Centroamérica y el Caribe	40
Costa Rica	7
Cuba	19
El Salvador	2
Guatemala	2
Honduras	2
Nicaragua	4
Panamá	2
Puerto Rico	2
Norteamérica	59
Canadá	19
Estados Unidos de América	40
Sudamérica	222
Argentina	31
Bolivia	4
Brasil	30
Chile	33
Colombia	93
Ecuador	11
Perú	16
Venezuela	4

Convenios vigentes de colaboración académica por continente y país, 2021	Cuadro 5.27
Asia	44
China	1
Corea del Sur	11
India	2
Japón	24
Jordania	1
Kirguistán	1
Tailandia	2
Taiwán	2
Europa	313
Alemania	63
Andorra	2
Austria	9
Bélgica	6
Croacia	2
Eslovaquia	0
España	103
Finlandia	1
Francia	63
Grecia	1
Irlanda	2
Italia	13
Malta	1
Noruega	1

Convenios vigentes de colaboración académica por continente y país, 2021	Cuadro 5.27
Países Bajos	1
Polonia	4
Portugal	2
Reino Unido	7
República Checa	2
Rumania	4
Rusia	9
Suecia	4
Suiza	8
Turquía	3
Ucrania	2
Oceanía	5
Australia	5

Fuente: Coordinación General Académica y de Innovación, Coordinación de Internacionalización.
Corte a: Diciembre de cada año.
Nota: Los convenios de colaboración académica hacen referencia a aquellos que implican derechos y/o obligaciones entre la Universidad de Guadalajara y las asociaciones, consorcios, gobiernos locales e internacionales, instituciones de educación superior, redes de colaboración, etc.; bajo las siguientes modalidades: Asesoría técnica, asesoría o elaboración de tesis, contrato de comodato, donación, educación a distancia, intercambio de estudiantes, intercambio de material e información, intercambio de material audiovisual, intercambio de personal académico, prácticas profesionales, prestación de servicios, prestación de servicios, prestación de servicio social, programas académicos de docencia, organización de cursos, simposios, diplomados, etc. proyectos de investigación, publicaciones conjuntas, servicios de interconexión de redes de teleinformática y cómputo, vinculación y difusión cultural.

Convenios vigentes de colaboración académica por tipo, 2016-2021 Cuadro 5.28

Tipo de convenio	Año					
	2016	2017	2018	2019	2020	2021
Total	988	990	1,103	1,095	1,013	986
Generales[1]	658	653	684	672	622	593
Específicos[2]	330	337	419	423	391	393
Internacionales	632	639	756	744	683	685
Generales	384	383	426	409	378	374
Específicos	248	256	330	335	305	311
Nacionales	356	351	347	351	330	301
Generales	274	270	258	263	244	219
Específicos	82	81	89	88	86	82

Fuente: Coordinación General Académica y de Innovación, Coordinación de Internacionalización.
Corte a: Diciembre de cada año.
Notas: [1]Conevios Generales: Convenios Generales de Cooperación Académica (Nacionales e Internacionales, de acuerdo a la Circular No.001/2009, emitida por la UDEG).
[2]Convenios Específicos: Convenios Especificos de Intercambio de Académicos y Específicos de Intercambio de Alumnos (Nacionales e Internacionales, de acuerdo a la Circular No.001/2009, emitida por la UDEG).

Convenios de colaboración académica firmados por continente y país, 2021	Cuadro 5.29
Continente/País	2021
Total	105
Total nacional (México)	28
Total internacional	77
África	0
Camerún	0
Marruecos	0
América	25
Centroamérica y el Caribe	0
Costa Rica	0
Cuba	0
El Salvador	0
Guatemala	0
Honduras	0
Nicaragua	0
Panamá	0
Puerto Rico	0
Norteamérica	2
Canadá	0
Estados Unidos de América	2
Sudamérica	23
Argentina	1
Bolivia	0
Brasil	4
Chile	2
Colombia	12
Ecuador	2
Perú	2
Venezuela	0

Convenios de colaboración académica firmados por continente y país, 2021	Cuadro 5.29
Asia	4
China	0
Corea del Sur	0
India	0
Japón	3
Jordania	1
Kirguistán	0
Tailandia	0
Taiwán	0
Europa	48
Alemania	10
Andorra	0
Austria	4
Bélgica	1
Croacia	0
Eslovaquia	0
España	16
Finlandia	0
Francia	8
Grecia	1
Irlanda	0
Italia	1
Malta	0

Convenios de colaboración académica firmados por continente y país, 2021	Cuadro 5.29
Noruega	0
Países Bajos	0
Polonia	1
Portugal	0
Reino Unido	0
República Checa	0
Rumania	1
Rusia	2
Suecia	2
Suiza	1
Turquía	0
Ucrania	0
Oceanía	0
Australia	0

Fuente: Coordinación General Académica y de Innovación, Coordinación de Internacionalización.
Corte a: Diciembre de cada año.
Nota: Los convenios de colaboración académica hacen referencia a aquellos que implican derechos y/o obligaciones entre la Universidad de Guadalajara y las asociaciones, consorcios, gobiernos locales e internacionales, instituciones de educación superior, redes de colaboración, etc.; bajo las siguientes modalidades: Asesoría técnica, asesoría o elaboración de tesis, contrato de comodato, donación, educación a distancia, intercambio de estudiantes, intercambio de material e información, intercambio de material audiovisual, intercambio de personal académico, prácticas profesionales, prestación de servicios, prestación de servicios, prestación de servicio social, programas académicos de docencia, organización de cursos, simposios, diplomados, etc. proyectos de investigación, publicaciones conjuntas, servicios de interconexión de redes de teleinformática y cómputo, vinculación y difusión cultural.

Convenios de colaboración académica firmados por tipo, 2016-2021 Cuadro 5.30

Continente	Año					
	2016	2017	2018	2019	2020	2021
Total	113	163	275	164	59	105
Generales	81	102	153	116	41	60
Específicos	32	61	122	48	18	45
Nacionales	43	34	59	57	19	28
Generales	38	28	45	54	17	25
Específicos	5	6	14	3	2	3
Internacionales	70	129	216	107	40	77
Generales	43	74	108	62	24	35
Específicos	27	55	108	45	16	42

Fuente: Coordinación General Académica y de Innovación, Coordinación de Internacionalización.
Corte a: Diciembre de cada año.
Nota: Convenios Generales: Convenios Generales de Cooperación Académica (Nacionales e Internacionales, de acuerdo a la Circular No.001/2009, emitida por la UDEG).
Convenios Específicos: Convenios Específicos de Intercambio de Académicos y Específicos de Intercambio de Alumnos (Nacionales e Internacionales, de acuerdo a la Circular No.001/2009, emitida por la UDEG).

Reuniones de trabajo de cooperación e internacionalización entrantes a la Red Universitaria, 2021 Cuadro 5.31

País	Procedencia	Entidad Universitaria participante	Fecha
Alemania	Universidad de Göttingen	CUCEA - Catedras Conacyt y el Centro de Estudios de Problemas de Desarrollo (CEPRODE) del Departamento de Métodos Cuantitativos.	13/09/2021 11/10/2021 18/10/2021
Argentina	Universidad Nacional de La Plata y UBA	CUCEA	3 - 5/11/2021
Argentina	Universidad del Comahue	CUCEA - Licenciatura en Turismo	10/11/2021
España	Universidad de Vigo	CUCEA - Coordinación posgrado	11/06/2021
Panama	Confederación Interamericana de Relaciones Públicas	CUCEA - Departamento de Administración	29/09/2021
Perú	Universidad Nacional Mayor de San Marcos	CUCEA - Departamento de Administración	18/08/2021
Uruguay	Universidad de la República	CUCEA	Una sesión por mes durante todo el año, 12 en total.
Perú	Gobierno y Universidades de Perú	CUCSH	15/10/2021
Perú	Gobierno y Universidades de Perú	CUCSH	28/11/2021
Perú	Gobierno y Universidades de Perú	CUCSH	28/11/2021
Perú	Gobierno y Universidades de Perú	CUCSH	02/12/2021
Perú	Gobierno y Universidades de Perú	CUCSH	21/11/2021
Perú	Gobierno y Universidades de Perú	CUCSH	03/12/2021
Perú	Gobierno y Universidades de Perú	CUCSH	28/11/2021
Perú	Gobierno y Universidades de Perú	CUCSH	28/11/2021
Perú	Gobierno y Universidades de Perú	CUCSH	29/11/2021
Perú	Gobierno y Universidades de Perú	CUCSH	29/11/2021
Perú	Gobierno y Universidades de Perú	CUCSH	02/12/2021
Perú	Gobierno y Universidades de Perú	CUCSH	03/12/2021
Perú	Gobierno y Universidades de Perú	CUCSH	03/12/2021
Perú	Gobierno y Universidades de Perú	CUCSH	04/12/2021
Perú	Gobierno y Universidades de Perú	CUCSH	04/12/2021
Perú	Gobierno y Universidades de Perú	CUCSH	04/12/2021
Perú	Gobierno y Universidades de Perú	CUCSH	29/11/2021
Perú	Gobierno y Universidades de Perú	CUCSH	29/11/2021
Perú	Gobierno y Universidades de Perú	CUCSH	29/11/2021
Perú	Gobierno y Universidades de Perú	CUCSH	29/11/2021
Perú	Gobierno y Universidades de Perú	CUCSH	02/12/2021
Perú	Gobierno y Universidades de Perú	CUCSH	02/12/2021
Estados Unidos	Universidad Estatal de Nueva York (Suny)	CUALTOS	3 - 29/11/2021
Canadá	Organización Universitaria Interamericana (OUI)	CUALTOS	03/11/2021
Colombia	Institucion Universitaria Colombo Americana.	CUCOSTA - Secretaria Academica, Coordinacion de Servicios Academicos, Unidad de Becas e Intercambios Academicos, Departamento de Estudios Internacionales y Lenguas Extranjeras y Coordinaciones de Carreras.	12/08/2021

Reuniones de trabajo de cooperación e internacionalización entrantes a la Red Universitaria, 2021 Cuadro 5.31

Austria	Fachhochschule Kufstein Tirol	CUCOSTA - Secretaria Academica, Coordinacion de Servicios Academicos, Unidad de Becas e Intercambios Academicos, Departamento de Estudios Internacionales y Lenguas Extranjeras y Coordinaciones de Carreras.	12/08/2021
Reino Unido	University of Leeds	CUCOSTA - Secretaria Academica, Coordinacion de Servicios Academicos, Unidad de Becas e Intercambios Academicos, Departamento de Estudios Internacionales y Lenguas Extranjeras y Coordinaciones de Carreras.	12/08/2021
Austria	Fachhochschule Kufstein Tirol	CUCOSTA - Secretaria Academica, Coordinacion de Servicios Academicos, Unidad de Becas e Intercambios Academicos, Departamento de Estudios Internacionales y Lenguas Extranjeras y Coordinaciones de Carreras.	12/08/2021
España	Universidad de León	CUCOSTA - Secretaria Academica, Coordinacion de Servicios Academicos, Unidad de Becas e Intercambios Academicos, Departamento de Estudios Internacionales y Lenguas Extranjeras y Coordinaciones de Carreras.	12/08/2021
Bolivia	Universidad Franz Tamayo	CUCOSTA - Secretaria Academica, Coordinacion de Servicios Academicos, Unidad de Becas e Intercambios Academicos, Departamento de Estudios Internacionales y Lenguas Extranjeras y Coordinaciones de Carreras.	12/08/2021
Alemania	Universität Zu Köln	CUCOSTA - Secretaria Academica, Coordinacion de Servicios Academicos, Unidad de Becas e Intercambios Academicos, Departamento de Estudios Internacionales y Lenguas Extranjeras y Coordinaciones de Carreras.	12/08/2021
Alemania	Universität Augsburg	CUCOSTA - Secretaria Academica, Coordinacion de Servicios Academicos, Unidad de Becas e Intercambios Academicos, Departamento de Estudios Internacionales y Lenguas Extranjeras y Coordinaciones de Carreras.	12/08/2021
Colombia	Corporación Unificada Nacional de Educación Superior CUN	CUCOSTA - Secretaria Academica, Coordinacion de Servicios Academicos, Unidad de Becas e Intercambios Academicos, Departamento de Estudios Internacionales y Lenguas Extranjeras y Coordinaciones de Carreras.	12/08/2021
Alemania	Universität Augsburg	CUCOSTA - Secretaria Academica, Coordinacion de Servicios Academicos, Unidad de Becas e Intercambios Academicos, Departamento de Estudios Internacionales y Lenguas Extranjeras y Coordinaciones de Carreras.	12/08/2021
Alemania	Universität Zu Köln	CUCOSTA - Secretaria Academica, Coordinacion de Servicios Academicos, Unidad de Becas e Intercambios Academicos, Departamento de Estudios Internacionales y Lenguas Extranjeras y Coordinaciones de Carreras.	12/08/2021
Chile	Instituto Profesional Duoc UC	CUCOSTA - Secretaria Academica, Coordinacion de Servicios Academicos, Unidad de Becas e Intercambios Academicos, Departamento de Estudios Internacionales y Lenguas Extranjeras y Coordinaciones de Carreras.	12/08/2021

Reuniones de trabajo de cooperación e internacionalización entrantes a la Red Universitaria, 2021 Cuadro 5.31

Colombia	Universidad de Caldas	CUCOSTA - Secretaria Academica, Coordinacion de Servicios Academicos, Unidad de Becas e Intercambios Academicos, Departamento de Estudios Internacionales y Lenguas Extranjeras y Coordinaciones de Carreras.	12/08/2021
Peru	Universidad Nacional Mayor de San Marcos	CUCOSTA - Secretaria Academica, Coordinacion de Servicios Academicos, Unidad de Becas e Intercambios Academicos, Departamento de Estudios Internacionales y Lenguas Extranjeras y Coordinaciones de Carreras.	12/08/2021
Mexico	Universidad Autónoma de Zacatecas (UAZ)	CUCOSTA - Secretaria Academica, Coordinacion de Servicios Academicos, Unidad de Becas e Intercambios Academicos, Departamento de Estudios Internacionales y Lenguas Extranjeras y Coordinaciones de Carreras.	12/08/2021
Chile	Instituto Profesional Duoc UC	CUCOSTA - Secretaria Academica, Coordinacion de Servicios Academicos, Unidad de Becas e Intercambios Academicos, Departamento de Estudios Internacionales y Lenguas Extranjeras y Coordinaciones de Carreras.	12/08/2021
Alemania	Leibniz Universität Hannover	CUCOSTA - Secretaria Academica, Coordinacion de Servicios Academicos, Unidad de Becas e Intercambios Academicos, Departamento de Estudios Internacionales y Lenguas Extranjeras y Coordinaciones de Carreras.	12/08/2021
Colombia	Televisión Cubana, Gobierno de la República de Cuba	CUNORTE	7, 8/12/2021
Colombia	Fundación Apoyo a Mujeres, Las Guerrilleras de las FARC	CUNORTE	7, 8/12/2021
España	Universidad Politécnica de Valencia	CUTONALÁ - Departamento de Estudios del Agua y de la Energía.	22/02/2021
Estados Unidos de América	RamosReforestation	Dirección de Educación Técnica/Escuela de Educación Media Superior Wixárika.	05/05/2021
Estados Unidos de América	Arizona State University/Thunderbird School of Global Managenet	Dirección de Educación Técnica/Escuelas del SEMS	27/09/2021
Estados Unidos de América	Arizona State University	Dirección de Educación Técnica/Escuelas del SEMS	03/12/2021
Estados Unidos	Universidad de Miami	Coordinación de Internacionalización	20/01/2021
México	UNIVA	Coordinación de Internacionalización	27/01/2021
México	Embajada de México en Jordania	Rectoría General/Coordinación de Internacionalización	03/02/2021
México	Embajada de México en Jordania	Coordinación de Internacionalización	08/03/2021
Estados Unidos	Universidad de Miami	Coordinación de Internacionalización	24/05/2021
Emiratos Árabes Unidos	Universidad de Sharjah	Coordinación de Internacionalización	08/06/2021
Reino Unido	ARUP	Coordinación de Internacionalización	22/06/2021
Hungría	Embajada de Hungría en México	Rectoría General/Coordinación de Internacionalización	06/07/2021
España	Delegación del Gobierno de Cataluña en México	Coordinación de Internacionalización	15/07/2021
Estados Unidos	Alianza UCMX	Coordinación de Internacionalización	16/07/2021
México	INDETEC	Coordinación de Internacionalización	12/08/2021
España	IE University	Coordinación de Internacionalización	27/08/2021
México	Red de Internacionalización CUMEX	Coordinación de Internacionalización	20/09/2021

Reuniones de trabajo de cooperación e internacionalización entrantes a la Red Universitaria, 2021			Cuadro 5.31
Estados Unidos	Universidad de Miami	Coordinación de Internacionalización	08/09/2021
Estados Unidos	Virtual Educa	Coordinación de Internacionalización	30/09/2021
Estados Unidos	Virtual Educa	Coordinación de Internacionalización	06/10/2021
Colombia	Embajada de Colombia en México	Rectoría General/Coordinación de Internacionalización	24/11/2021
Reino Unido	EduKudu	Coordinación de Internacionalización	24/02/2021
México	Coordinación de Difusión y Extensión, Sistema de Educación Media Superior, UDG	Coordinación de Internacionalización	13/05/2021
Francia	ISIT Paris	Coordinación de Internacionalización	06/10/2021
Colombia	Consulado General de Colombia en Guadalajara	Coordinación de Internacionalización	18/10/2021
Estados Unidos	Virginia Commonwealth University	Coordinación de Internacionalización	02/12/2021
México	Universidad Michoacana de San Nicolás de Hidalgo	Coordinación de Internacionalización	03/12/2021
Canadá	Organización Universitaria Interamericana (OUI-IOHE)	Coordinación de Internacionalización	10/03/2021
EUA	SUNY COIL Center	Coordinación de Internacionalización	24/03/2021
Colombia	Universidad Católica de Manizales	Coordinación de Internacionalización	24/03/2021
México	KIEKARE, A.C.	Coordinación de Internacionalización	25/03/2021
México	GlobalMUNers, A.C.	Coordinación de Internacionalización	15/04/2021
EUA	edX Inc.	Coordinación de Internacionalización	28/04/2021
México	Demoskópica México	Coordinación de Internacionalización	20/05/2021
Colombia	Asociación Colombiana de Universidades (ASCUN)	Coordinación de Internacionalización	08/09/2021
Estados Unidos de América	Embajada de Estados Unidos en México	Esquina Franklin Guadalajara - Coordinación de Internacionalización	25/05/2021
Estados Unidos de América	Consulado General de los Estados Unidos en Guadalajara	Esquina Franklin Guadalajara - Coordinación de Internacionalización	24/09/2021
Estados Unidos de América	Departamento de Estado	Esquina Franklin Guadalajara - Coordinación de Internacionalización	26/10/2021
Estados Unidos de América	Embajada de Estados Unidos en México	Esquina Franklin Guadalajara - Coordinación de Internacionalización	30/11/2021
Estados Unidos de América	University of Texas at Arlington	EducationUSA - Coordinación de Internacionalización	22/01/2021
Estados Unidos de América	University of Southern California - Public Policy School	EducationUSA - Coordinación de Internacionalización	01/02/2021
Estados Unidos de América	Western New Mexico University	EducationUSA - Coordinación de Internacionalización	03/02/2021
Estados Unidos de América	Indiana University	EducationUSA - Coordinación de Internacionalización	08/02/2021
Estados Unidos de América	Delta State University	EducationUSA - Coordinación de Internacionalización	12/02/2021
Estados Unidos de América	Fundación Harvard en México	EducationUSA - Coordinación de Internacionalización	22/02/2021
Estados Unidos de América	University of New Mexico	EducationUSA - Coordinación de Internacionalización	22/02/2021
Estados Unidos de América	University of Southern California	EducationUSA - Coordinación de Internacionalización	22/02/2021

Reuniones de trabajo de cooperación e internacionalización entrantes a la Red Universitaria, 2021 Cuadro 5.31

Estados Unidos de América	University of Arizona	EducationUSA - Coordinación de Internacionalización	22/02/2021
Estados Unidos de América	Duke University	EducationUSA - Coordinación de Internacionalización	24/02/2021
Estados Unidos de América	Florida International University	EducationUSA - Coordinación de Internacionalización	09/03/2021
Estados Unidos de América	The University of Colorado Boulder	EducationUSA - Coordinación de Internacionalización	11/03/2021
Estados Unidos de América	The University of Wisconsin-Madison	EducationUSA - Coordinación de Internacionalización	11/03/2021
Estados Unidos de América	St. John's University	EducationUSA - Coordinación de Internacionalización	11/03/2021
Estados Unidos de América	Pace University	EducationUSA - Coordinación de Internacionalización	11/03/2021
Estados Unidos de América	Pittsburgh State University	EducationUSA - Coordinación de Internacionalización	11/03/2021
Estados Unidos de América	Temple University of Mississippi	EducationUSA - Coordinación de Internacionalización	11/03/2021
Estados Unidos de América	St. Cloud State University	EducationUSA - Coordinación de Internacionalización	11/03/2021
Estados Unidos de América	Diablo Valley College	EducationUSA - Coordinación de Internacionalización	11/03/2021
Estados Unidos de América	University of Mississippi	EducationUSA - Coordinación de Internacionalización	11/03/2021
Estados Unidos de América	Georgetown University	EducationUSA - Coordinación de Internacionalización	11/03/2021
Estados Unidos de América	Virginia Tech	EducationUSA - Coordinación de Internacionalización	12/03/2021
Estados Unidos de América	University of Houston-Victoria	EducationUSA - Coordinación de Internacionalización	21/04/2021
Estados Unidos de América	Arizona State University	EducationUSA - Coordinación de Internacionalización	10/06/2021
Estados Unidos de América	University of Minnesota Duluth	EducationUSA - Coordinación de Internacionalización	21/06/2021
Estados Unidos de América	University of Georgia	EducationUSA - Coordinación de Internacionalización	23/06/2021
Estados Unidos de América	Organization of American States - Rowe Fund	EducationUSA - Coordinación de Internacionalización	01/07/2021
Estados Unidos de América	University of Boston - Massachusetts College of Pharmacy and Health Sciences	EducationUSA - Coordinación de Internacionalización	09/07/2021
Estados Unidos de América	Northeastern University	EducationUSA - Coordinación de Internacionalización	13/07/2021
Estados Unidos de América	New York University - Campus Abu Dhabi	EducationUSA - Coordinación de Internacionalización	03/09/2021
Estados Unidos de América	University of Miami	EducationUSA - Coordinación de Internacionalización	22/09/2021

Reuniones de trabajo de cooperación e internacionalización entrantes a la Red Universitaria, 2021 Cuadro 5.31

Estados Unidos de América	University of Colorado Denver	EducationUSA - Coordinación de Internacionalización	11/10/2021
Estados Unidos de América	University of Redlands	EducationUSA - Coordinación de Internacionalización	22/10/2021
Estados Unidos de América	Bellevue College	EducationUSA - Coordinación de Internacionalización	27/10/2021
Estados Unidos de América	Central New Mexico Community College	EducationUSA - Coordinación de Internacionalización	27/10/2021
Estados Unidos de América	Massachusetts Bay Community College	EducationUSA - Coordinación de Internacionalización	27/10/2021
Estados Unidos de América	Northwest College	EducationUSA - Coordinación de Internacionalización	27/10/2021
Estados Unidos de América	Harvard College	EducationUSA - Coordinación de Internacionalización	19/11/2021
Estados Unidos de América	Embajada de los Estados Unidos en México	EducationUSA - Coordinación de Internacionalización	30/11/2021
Estados Unidos de América	University of Redlands	EducationUSA - Escuela Preparatoria No. 5	10/12/2021
Estados Unidos de América	University of Oregon	EducationUSA - Escuela Preparatoria No. 6	10/12/2021
Estados Unidos de América	University of La Verne	EducationUSA - Escuela Preparatoria No. 7	10/12/2021
Estados Unidos de América	Siena College	EducationUSA - Escuela Preparatoria No. 8	10/12/2021
Estados Unidos de América	Kansas State University	EducationUSA - Escuela Preparatoria No. 9	10/12/2021
Estados Unidos de América	Arkansas Tech University	EducationUSA - Escuela Preparatoria No. 14	13/05/2021
Estados Unidos de América	University of the Incarnate Word	EducationUSA - Preparatorias privadas	23/11/2021
Estados Unidos de América	Embajada de los Estados Unidos en México	EducationUSA - Preparatorias privadas	21/10/2021
Estados Unidos de América	Consulado General de los Estados Unidos en GDL	EducationUSA - Estudiantes indígenas	20/10/2021

Fuente: Coordinación General Académica y de Innovación, Coordinación de Internacionalización, Centros Universitarios y Sistemas.
Corte a: Diciembre de cada año.
Notas: Las reuniones de trabajo entrantes hacen referencia a aquellas que se llevan a cabo presencial o virtualmente en la Universidad de Guadalajara con asociaciones, consorcios, gobiernos locales e internacionales, instituciones de educación superior, redes de colaboración, etc.

Reuniones de trabajo de cooperación e internacionalización de la Red Universitaria, 2021 Cuadro 5.32

País	Institución receptora	Personas visitantes	Fecha
España	Universidad de Salamanca	Juan Emmanuel Delva Benavides	03 - 05/11/2021
Cuba	Universidad de Camagüey	Red de Cuerpos Académicos y Grupos de Investigación en Contabilidad	09/09/2021
Argentina	Universidad Abierta Interamericana (UAI)	Anibal Rodolico	12/11/2021
Estados Unidos de America	Arizona Estate University	Mtro. Uriel Nuño Gutierrez	06 - 09/10/2021
Estados Unidos de América	Virginia Commonwealth University	Mtro. Carlos Soulé Farías	23/08/2021
Estados Unidos de América	Virginia Commonwealth University	Mtro. Carlos Soulé Farías	02/12/2021
Estados Unidos de América	Universidad Estatal de Arizona (ASU)	Irma Leticia Leal Moya	08/10/2021
México	ANUIES Región Centro-Occidente	Mtra. Valeria Viridiana Padilla Navarro	18/02/2021
Estados Unidos	University of Central Florida	Mtra. Valeria Viridiana Padilla Navarro	19/02/2021
Estados Unidos	Consulado General de Estados Unidos en Guadalajara	Mtra. Valeria Viridiana Padilla Navarro	15/04/2021
América Latina y el Caribe	UDUAL	Mtra. Valeria Viridiana Padilla Navarro	18/06/2021
México	COPARMEX Jalisco	Mtra. Valeria Viridiana Padilla Navarro	24/06/2021
Estados Unidos de América	APLU	Mtra. Valeria Viridiana Padilla Navarro	11/08/2021
Estados Unidos de América	Consulado General de Estados Unidos en Guadalajara	Mtra. Valeria Viridiana Padilla Navarro	02/09/2021
Estados Unidos de América	Consulado General de Estados Unidos en Guadalajara	Mtra. Valeria Viridiana Padilla Navarro	24/09/2021
México	Instituto de Mexicanos en el Exterior	Mtra. Valeria Viridiana Padilla Navarro	29/10/2021
México	AMPEI	Mtra. Valeria Viridiana Padilla Navarro	04/11/2021
España	Asociación SICELE	Mtra. Valeria Viridiana Padilla Navarro	11/11/2021
México	AMEXCID	Mtra. Valeria Viridiana Padilla Navarro	25/11/2021
España	Grupo de Universidades Iberoamericanas La Rábida	Mtra. Valeria Viridiana Padilla Navarro	30/11/2021
España	Comisión de Iniciativas Internacionales de la APLU	Mtra. Valeria Viridiana Padilla Navarro	01/12/2021
Canadá	Lakehead University	Mtra. Griselda del Carmen De la Torre García	28/01/2021
Estados Unidos de América	Virginia Commonwealth University	Mtra. Griselda del Carmen De la Torre García María Fernanda Oliva Guzmán	28/01/2021
Costa Rica	Universidad de Costa Rica	Mtra. Griselda del Carmen De la Torre García Lic. Gabriela Bernarda González Cortés	16/02/2021
México	COPARMEX Jalisco	Mtra. Griselda del Carmen De la Torre García	17/02/2021

Reuniones de trabajo de cooperación e internacionalización de la Red Universitaria, 2021 Cuadro 5.32

México	ANUIES RCO	Mtra. Griselda del Carmen De la Torre García	09/02/2021
Estados Unidos de América	University of Central Florida (UCF)	Mtra. Griselda del Carmen De la Torre García María Fernanda Oliva Guzmán	19/02/2021
México	Comité Técnico del Fideicomiso Educativo Pyrrha Gladys Grodman	Mtra. Valeria Viridiana Padilla Navarro Mtra. Griselda del Carmen De la Torre García	23/02/2021
México	UDUAL	María Fernanda Arroyo Navarro	25/02/2021
Francia	Asociación Columbus	Mtra. Griselda del Carmen De la Torre García	26/02/2021
Emiratos Árabes Unidos	Centro de Cooperacion Estrategica México, America Latina, Medio Oriente y Magreb.	Mtra. Griselda del Carmen De la Torre García	01/03/2021
Estados Unidos de América	Universidad de Mississippi	Mtra. Griselda del Carmen De la Torre García	01/03/2021
Ecuador	Universidad ECOTEC	Mtra. Griselda del Carmen De la Torre García Lic. Gabriela Bernarda González Cortés	04/03/2021
México	AMCID	Mtra. Griselda del Carmen De la Torre García	08/03/2021
Cánadá	Organización Universitaria Interamericana	Mtra. Valeria Viridiana Padilla Navarro Mtra. Griselda del Carmen De la Torre García Mtra. Montserrat Molina Díaz	10/03/2021
México	CUCEA	Mtra. Valeria Viridiana Padilla Navarro Mtra. Griselda del Carmen De la Torre García Mtro. Mauricio Jorge Baza Vázquez	10/03/2021
Estados Unidos de América	Unversidad de Miami	Mtra. Valeria Viridiana Padilla Navarro Mtra. Griselda del Carmen De la Torre García	17/03/2021
México	Agencia de Movilidad y Cooperación Internacional para el Desarrollo AMCID	Mtra. Griselda del Carmen De la Torre García	24/03/2021
Colombia	Universidad Tecnológica de Bolivar	Ing. Ana Bertha Machuca Aquino	19/03/2021
México	Secretaría de Educación Pública	Mtra. Griselda del Carmen De la Torre García	15/04/2021
México	Asociación Nacional de Universidades e Instituciones de Educación Superior (ANUIES)	Mtra. Griselda del Carmen De la Torre García	22/04/2021
México	Agencia Mexicana de Cooperación Internacional para el Desarrollo	Mtra. Griselda del Carmen De la Torre García	22/04/2021
Estados Unidos de América	The University of Texas at San Antonio	María Fernanda Oliva Guzmán	28/04/2021
México	Santander Universidades	Mtra. Griselda del Carmen De la Torre García	28/04/2021

Reuniones de trabajo de cooperación e internacionalización de la Red Universitaria, 2021 Cuadro 5.32

México	Comisión de Relaciones Exteriores, América Latina y el Caribe del Senado de la República y la Secretaría de Relaciones Exteriores	Mtra. Griselda del Carmen De la Torre García	03/05/2021
Emiratos Árabes Unidos	Universidad de Sharjah	Mtra. Griselda del Carmen De la Torre García Lic. María Elisa Anguiano Rangel	08/06/2021
Francia	ISIT Paris	Mtra. Griselda del Carmen De la Torre García	11/06/2021
Perú	Universidad Privada Peruano Alemana	Mtra. Valeria Viridiana Padilla Navarro Mtra. Griselda del Carmen De la Torre García	28/06/2021
Alemania	Servicio Alemán de Intercambio Académico DAAD	Lic. Gareth Leslie Esmond Bennett	13/07/2021
Estados Unidos de América	Esquina Franklin	Mtra. Valeria Viridiana Padilla Navarro Mtra. Griselda del Carmen De la Torre García	14/07/2021
Argentina	International Network of Universities	Mtra. Griselda del Carmen De la Torre García	11/08/2021
México	Comité Técnico del Fideicomiso Educativo Pyrrha Gladys Grodman	Mtra. Valeria Viridiana Padilla Navarro Mtra. Griselda del Carmen De la Torre García	14/07/2021
Francia	Campus France	Lic. Cynthia Citlali Castillo Pérez	19/07/2021
Budapest	Óbuda University	Lic. Gareth Leslie Esmond Bennett	18/08/2021
Colombia	Cancillería Konrad Lorenz	Mtra. Griselda del Carmen De la Torre García Ing. Ana Bertha Machuca Aquino	09/09/2021
México	Programa de Intercambio Académico Latinoamericano (PILA)	Lic. Cynthia Citlali Castillo Pérez	20/09/2021
Chile	Universidad Bernardo O'Higgins de Chile	Mtra. Graciela Domínguez López Dra. Erika Loyo Beristaín Mtra. Griselda del Carmen De la Torre García	10/09/2021
México	Biblioteca Pública del Estado de Jalisco	Mtra. Griselda del Carmen De la Torre García	24/09/2021
Hungría	Embajada de Hungría en México	Mtra. Valeria Viridiana Padilla Navarro Mtra. Griselda del Carmen De la Torre García	15/10/2021
Canadá	Canadian Bureau for International Education	María Fernanda Oliva Guzmán	26/10/2021
Canadá	Global Affairs Canada	María Fernanda Oliva Guzmán	15/11/2021
Canadá	Consulado General de Canadá en Guadalajara	Mtra. Griselda del Carmen De la Torre García María Fernanda Oliva Guzmán	18/11/2021
Estados Unidos de América	Consulado General de los Estados Unidos en Guadalajara	Mtra. Griselda del Carmen De la Torre García	09/12/2021

Reuniones de trabajo de cooperación e internacionalización de la Red Universitaria, 2021 Cuadro 5.32

Francia	Embajada de Francia en México	Mtra. Griselda del Carmen De la Torre García Lic. Gareth Leslie Esmond Bennett	10/12/2021
México	Centro de Cooperación Estratégica AICIK	Mtra. Valeria Viridiana Padilla Navarro Mtra. Montserrat Molina Díaz	01/03/2021
México	BBVA Fundación BBVA México, A.C.	Mtra. Valeria Viridiana Padilla Navarro Mtra. Montserrat Molina Díaz	19/03/2021
Canadá	Kwantlen Polytechnic University	Mtra. Montserrat Molina Día	26/03/2021
Alemania	Universität Kiel (Christian-Albrechts-Universität zu Kiel)	Dr. José Francisco Muñoz Valle Dra. Margarita Hernández Ortiz Dr. Carlos Iván Moreno Arellano Mtra. Valeria Viridiana Padilla Navarro Mtra. Montserrat Molina Díaz	29/03/2021
España	Universitat Autònoma de Barcelona	Mtra. Montserrat Molina Díaz Dra. María Cecilia Lezama Escalante	03/04/2021
EUA	The University of Arizona	Mtra. Fabiola de Santos Ávila Mtra. Josefina Cortés Gutiérrez Mtra. Montserrat Molina Díaz	28/06/2021
México	Movers LATAM	Mtra. Montserrat Molina Díaz	13/07/2021
EUA	Wayne State University	Mtra. Montserrat Molina Díaz	31/08/2021
Francia	Columbus Association	Dra. Karla Fabiola Vega Ruiz Mtra. Montserrat Molina Díaz	17/09/2021
Rumanía	Universitatea „Dunărea de Jos” din Galați	Mtra. Montserrat Molina Díaz	15/10/2021
Argentina	Universidad Abierta Interamericana	Mtra. Montserrat Molina Díaz	12/11/2021
Francia	Asociación Columbus	Mtra. Nancy Martínez García	22/09/2021
México	Centro Universitario de Ciencias Exactas e Ingenierías (CUCEI)	Mtra. Nidia Gisela Guerrero Preciado	18/02/2021
México	PROULEX	Mtra. Nidia Gisela Guerrero Preciado	30/09/2021
México	PROULEX	Mtra. Nidia Gisela Guerrero Preciado	30/09/2021
México	PROULEX	Mtra. Nidia Gisela Guerrero Preciado	01/10/2021
México	Educational Testing Services	Sorani Marin	12/02/2021
México	CUCEI	Dra. Verónica Vargas	18/02/2021
México	Embajada de los Estados Unidos en México - YLAI	Miguel Vázquez	10/03/2021
México	CUCBA	Dra. María Isabel	22/03/2021
México	Universidad Autónoma de Nayarit	Mónica Cabrera	10/05/2021
México	CULAGOS	Mtra. Alma Rangel	10/05/2021
México	Esquina Franklin Guadalajara	Mtra. Nidia Gisela Guerrero Preciado	10/05/2021
México	CUCBA	Dra. Georgina Quiroz	10/05/2021

Reuniones de trabajo de cooperación e internacionalización de la Red Universitaria, 2021 Cuadro 5.32

México	Oficina Regional de Programas de Inglés	José Manuel Villafuerte	12/08/2021
México	CU Tlajomulco	Dra. Martha Flor Puebla Mora	16/08/2021
México	American Spaces en México	Carlos Blass Teresa Arredondo Luis Medina Adriana Segura Mtra. Nidia Gisela Guerrero Preciado Benjamín Medina Susan Bryan	29/09/2021
México	ITESO	María José Castelazo	30/09/2021
México	Consulado General de los Estados Unidos en Guadalajara	Public Affairs Section	04/10/2021
México	FLIP	Mtra. Yesenia Elizabeth Ruvalcaba Cobian	14/10/2021
México	CU Tlajomulco	Sofía Monzon	18/10/2021
México	ITESO	Mariana Álvarez Unda Imelda Rojas Rendón	17/11/2021

Fuente: Coordinación General Académica y de Innovación, Coordinación de Internacionalización, Centros Universitarios y Sistemas.
Corte a: Diciembre de cada año.
Nota: Las reuniones de trabajo de la red universitaria hacen referencia a aquellas que se llevan a cabo presencial o virtualmente en asociaciones, consorcios, gobiernos locales e internacionales, instituciones de educación superior, redes de colaboración, etc.

Asociaciones y Redes de colaboración 2021	Cuadro 5.33
Categoría / Nombre	
Total Asociaciones y Redes	92
Asociaciones	37
Nacionales	16
Espacio Común de Educación Superior, ECOES	
Red CUMex de Movilidad Nacional de Estudiantes de Licenciatura	
Red de Instituciones de la Región Centro Occidente de la ANUIES, ANUIES - RCO	
Red de Asuntos Culturales, ANUIES RCO	
Red de Asuntos Estudiantiles, ANUIES RCO	
Red de Bibliotecas, ANUIES RCO	
Red de Comunicación, ANUIES RCO	
Red de Cooperación, Intercambio y Movilidad, ANUIES RCO	
Red de Educación Media Superior	
Red de Estudios Interculturales, ANUIES RCO	
Red de Género, Inclusión Y Equidad Social, ANUIES RCO	
Red de Investigación, Difusión Y Divulgación	
Red de Seguridad Institucional, ANUIES RCO	
Red de Servicio Social, ANUIES RCO	
Red de Vinculación, ANUIES RCO	
Red de Movilidad Nacional ANUIES	
Internacionales	21
American Chamber México	
Asociación del Sistema Internacional de Certificación del Español como Lengua Extranjera, SICELE	
Association of International Education Administrators , AIEA	
Association of Public Land-grant Universities , APLU	
Asociación Universitaria Iberoamericana de Postgrado, AUIP	
Asociación Columbus	
Consotium for North American Higher Education Collaboration , CONAHEC	
European Association for International Education, EAIE	
Grupo Compostela de Universidades, GCU	
Grupo de Universidades Iberoamericanas La Rábida	
Hispanic Association of Colleges and Universities , HACU	
International Association of Univiersities , IAU	
International Association of University Presidents , IAUP	
Institute of International Education Network , IIE NETWORK	
Programme on Institutional Management in Higher Education , IMHE	
Association of International Educators , NAFSA	
Organización Universitaria Interamericana, OUI	
Red de Educación Continua de América Latina y Europa, RECLA	
Red Talloires	
Unión de Universidades de América Latina y el Caribe, UDUAL	
University Mobility in Asia and the Pacific , UMAP	

Asociaciones y Redes de colaboración 2021	Cuadro 5.33
Categoría / Nombre	
Redes	55
Nacionales	16
Espacio Común de Educación Superior, ECOES	
Red CUMex de Movilidad Nacional de Estudiantes de Licenciatura	
Red de Instituciones de la Región Centro Occidente de la ANUIES, ANUIES - RCO	
Red de Asuntos Culturales, ANUIES RCO	
Red de Asuntos Estudiantiles, ANUIES RCO	
Red de Bibliotecas, ANUIES RCO	
Red de Comunicación, ANUIES RCO	
Red de Cooperación, Intercambio y Movilidad, ANUIES RCO	
Red de Educación Media Superior	
Red de Estudios Interculturales, ANUIES RCO	
Red de Género, Inclusión Y Equidad Social, ANUIES RCO	
Red de Investigación, Difusión Y Divulgación	
Red de Seguridad Institucional, ANUIES RCO	
Red de Servicio Social, ANUIES RCO	
Red de Vinculación, ANUIES RCO	
Red de Movilidad Nacional ANUIES	
Internacionales	39
ANUIES - Agencia Española de Cooperación Internacional para el Desarrollo, ANUIES – AECID	
ANUIES – *Bureau de Coopération Interuniversitaire* , ANUIES – BCI	
ANUIES - Conférence des Directeurs d'Écoles et Formations d'Ingénieurs, ANUIES - CDEFI	
ANUIES- Conferencia de Rectores de Universidades Alemanas, ANUIES- HRK	
ANUIES – Conferencia de Rectores de Universidades Españolas, ANUIES – CRUE	
ANUIES – Consejo Superior Universitario de Centroamérica, ANUIES – CSUCA	
ANUIES- Grupo Coimbra de Universidades Brasileñas, ANUIES-GCUB	
ANUIES- Servicio Alemán de Intercambio Académico, ANUIES-DAAD	
CONAHEC *Student Exchange Program* , CONASEP	
Global University Network for Innovation , GUNI	
Intercambio de estudiantes Brasil-México, BRAMEX	
Plataforma de movilidad estudiantil y académica de la Alianza del Pacífico	
Programa Académico de Movilidad Estudiantil d ela UDUAL, UDUAL-PAME	
Programa de Intercambio Académico Latinoamericano, PILA	
Proyecto Franco-Mexicano, Cooperación México-Francia para la Formación de Ingenieros en Química	
Proyecto Franco-Mexicano de Formación de Ingenieros de nivel Internacional en el área de Aeronáutica, Informática e Industrial, MexFITec-Utoulouse	
Proyecto Franco-Mexicano de Formación de Ingenieros de Nivel Internacional, con el Institut National de	
Proyecto Franco-Mexicano, Ingeniería para la Innovación y el Desarrollo Tecnológico, MexFITec-INP	
Proyecto Franco-Mexicano, Red Franco Mexicana de Intercambio, con ParisTech, Institut des Sciences et	
Proyecto Franco-Mexicano, Establecimiento de la Red Franc Mexicana de Formaciones de Ingenieros Multidisciplinarios, MexFITec-Polytech	

Asociaciones y Redes de colaboración 2021	Cuadro 5.33
Categoría / Nombre	
Red América Latina y el Caribe sobre China, UDUAL	
Red Universidad-Empresa ALCUE, UDUAL	
Red Latinoamericana y Caribeña de Archivos Universitarios, UDUAL	
Red del Programa de Intercambio y Movilidad Académica, PIMA “Humboldt - Historia”	
Red del Programa de Intercambio y Movilidad Académica “Protección del Medio Ambiente y Desarrollo Sostenible”, PIMA- PROMADES	
Red del Programa de Intercambio y Movilidad Académica, PIMA “Red Ambiental de Desarrollo Sostenible, Conservación y Biodiversidad”	
Red del Programa de Intercambio y Movilidad Académica, PIMA “Intercambio Académico en las Áreas de Biología, Ciencias Ambientales, Física y Química”	
Red del Programa de Intercambio y Movilidad Académica, PIMA "Nueva Proyección en Turismo"	
Red de Universidades Lectoras	
Red Erasmus +	
Red de Macrouniversidades Públicas de América Latina y el Caribe, Red Macro	
Red Iberoamericana de Estudiantes de Grado. Santander Universidades	
Red Iberoamericana de Investigación de Asia Oriental, REDIAO	
Red Iberoamericana de Jóvenes Profesores e Investigadores, Santander Universidades	
Red Regional para el Fomento de la Internacionalización de la Educación Superior en América Latina	
Red Universidad Empresa, ALCUE REDUE	
UMAP’s Student Connection Online , USCO	
UNIVERSIA	
STELLA Steering Committee	
STELLA Staff Mobility Network	
STELLA Junior	

Fuente: Coordinación General Académica y de Innovación, Coordinación de Internacionalización.
Corte a: Diciembre de cada año.

Acciones de internacionalización en casa, por tipo y entidad universitaria, 2016-2021 Cuadro 5.34

Entidad universitaria	Año					
	2016	2017	2018	2019	2020	2021
Red Universitaria	0	0	0	0	1,590	4,297
Acompañamiento a estudiantes y profesores externos	0	0	0	0	0	1,912
Acompañamiento a estudiantes y profesores UdeG	0	0	0	0	0	1,128
Cursos de aprendizaje colaborativo en línea	0	0	0	0	46	13
Cursos en línea	0	0	0	0	54	256
Difusión de acciones de Internacionalización	0	0	0	0	0	826
Intercambio virtual	0	0	0	0	0	17
Semanas culturales	0	0	0	0	0	4
Talleres, seminarios de internacionalización y multiculturalidad	0	0	0	0	1,476	56
Veranos internacionales	0	0	0	0	0	89
Centros universitarios	0	0	0	0	340	695
Acompañamiento a estudiantes y profesores externos	0	0	0	0	0	181
Acompañamiento a estudiantes y profesores UdeG	0	0	0	0	0	175
Cursos de aprendizaje colaborativo en línea	0	0	0	0	46	13
Cursos en línea	0	0	0	0	50	144
Difusión de acciones de Internacionalización	0	0	0	0	0	71
Intercambio virtual	0	0	0	0	0	14
Semanas culturales	0	0	0	0	0	1
Talleres, seminarios de internacionalización y multiculturalidad	0	0	0	0	244	14
Veranos internacionales	0	0	0	0	0	86
CU temáticos	0	0	0	0	93	449
Acompañamiento a estudiantes y profesores externos	0	0	0	0	0	113
Acompañamiento a estudiantes y profesores UdeG	0	0	0	0	0	150
Cursos de aprendizaje colaborativo en línea	0	0	0	0	16	8
Cursos en línea	0	0	0	0	22	63
Difusión de acciones de Internacionalización	0	0	0	0	0	23
Intercambio virtual	0	0	0	0	0	4
Semanas culturales	0	0	0	0	0	0
Talleres, seminarios de internacionalización y multiculturalidad	0	0	0	0	55	7
Veranos internacionales	0	0	0	0	0	81
CUAAD	0	0	0	0	9	0
Acompañamiento a estudiantes y profesores externos	0	0	0	0	0	0
Acompañamiento a estudiantes y profesores UdeG	0	0	0	0	0	0
Cursos de aprendizaje colaborativo en línea	0	0	0	0	4	0
Cursos en línea	0	0	0	0	5	0
Difusión de acciones de Internacionalización	0	0	0	0	0	0
Intercambio virtual	0	0	0	0	0	0
Semanas culturales	0	0	0	0	0	0
Talleres, seminarios de internacionalización y multiculturalidad	0	0	0	0	0	0
Veranos internacionales	0	0	0	0	0	0

Acciones de internacionalización en casa, por tipo y entidad universitaria, 2016-2021 Cuadro 5.34

Entidad universitaria	Año					
	2016	2017	2018	2019	2020	2021
CUCBA	0	0	0	0	4	1
Acompañamiento a estudiantes y profesores externos	0	0	0	0	0	0
Acompañamiento a estudiantes y profesores UdeG	0	0	0	0	0	0
Cursos de aprendizaje colaborativo en línea	0	0	0	0	3	0
Cursos en línea	0	0	0	0	1	0
Difusión de acciones de Internacionalización	0	0	0	0	0	0
Intercambio virtual	0	0	0	0	0	0
Semanas culturales	0	0	0	0	0	0
Talleres, seminarios de internacionalización y multiculturalidad	0	0	0	0	0	1
Veranos internacionales	0	0	0	0	0	0
CUCEA	0	0	0	0	61	29
Acompañamiento a estudiantes y profesores externos	0	0	0	0	0	3
Acompañamiento a estudiantes y profesores UdeG	0	0	0	0	0	1
Cursos de aprendizaje colaborativo en línea	0	0	0	0	1	6
Cursos en línea	0	0	0	0	5	0
Difusión de acciones de Internacionalización	0	0	0	0	0	11
Intercambio virtual	0	0	0	0	0	2
Semanas culturales	0	0	0	0	0	0
Talleres, seminarios de internacionalización y multiculturalidad	0	0	0	0	55	6
Veranos internacionales	0	0	0	0	0	0
CUCEI	0	0	0	0	8	3
Acompañamiento a estudiantes y profesores externos	0	0	0	0	0	1
Acompañamiento a estudiantes y profesores UdeG	0	0	0	0	0	0
Cursos de aprendizaje colaborativo en línea	0	0	0	0	3	2
Cursos en línea	0	0	0	0	5	0
Difusión de acciones de Internacionalización	0	0	0	0	0	0
Intercambio virtual	0	0	0	0	0	0
Semanas culturales	0	0	0	0	0	0
Talleres, seminarios de internacionalización y multiculturalidad	0	0	0	0	0	0
Veranos internacionales	0	0	0	0	0	0
CUCS	0	0	0	0	9	416
Acompañamiento a estudiantes y profesores externos	0	0	0	0	0	109
Acompañamiento a estudiantes y profesores UdeG	0	0	0	0	0	149
Cursos de aprendizaje colaborativo en línea	0	0	0	0	4	0
Cursos en línea	0	0	0	0	5	63
Difusión de acciones de Internacionalización	0	0	0	0	0	12
Intercambio virtual	0	0	0	0	0	2
Semanas culturales	0	0	0	0	0	0
Talleres, seminarios de internacionalización y multiculturalidad	0	0	0	0	0	0
Veranos internacionales	0	0	0	0	0	81

Acciones de internacionalización en casa, por tipo y entidad universitaria, 2016-2021 Cuadro 5.34

Entidad universitaria	Año					
	2016	2017	2018	2019	2020	2021
CUCSH	0	0	0	0	2	0
Acompañamiento a estudiantes y profesores externos	0	0	0	0	0	0
Acompañamiento a estudiantes y profesores UdeG	0	0	0	0	0	0
Cursos de aprendizaje colaborativo en línea	0	0	0	0	1	0
Cursos en línea	0	0	0	0	1	0
Difusión de acciones de Internacionalización	0	0	0	0	0	0
Intercambio virtual	0	0	0	0	0	0
Semanas culturales	0	0	0	0	0	0
Talleres, seminarios de internacionalización y multiculturalidad	0	0	0	0	0	0
Veranos internacionales	0	0	0	0	0	0
CU regionales	0	0	0	0	247	246
Acompañamiento a estudiantes y profesores externos	0	0	0	0	0	68
Acompañamiento a estudiantes y profesores UdeG	0	0	0	0	0	25
Cursos de aprendizaje colaborativo en línea	0	0	0	0	30	5
Cursos en línea	0	0	0	0	28	81
Difusión de acciones de Internacionalización	0	0	0	0	0	48
Intercambio virtual	0	0	0	0	0	10
Semanas culturales	0	0	0	0	0	1
Talleres, seminarios de internacionalización y multiculturalidad	0	0	0	0	189	7
Veranos internacionales	0	0	0	0	0	5
CUALTOS	0	0	0	0	8	20
Acompañamiento a estudiantes y profesores externos	0	0	0	0	0	2
Acompañamiento a estudiantes y profesores UdeG	0	0	0	0	0	5
Cursos de aprendizaje colaborativo en línea	0	0	0	0	3	2
Cursos en línea	0	0	0	0	5	2
Difusión de acciones de Internacionalización	0	0	0	0	0	4
Intercambio virtual	0	0	0	0	0	2
Semanas culturales	0	0	0	0	0	0
Talleres, seminarios de internacionalización y multiculturalidad	0	0	0	0	0	2
Veranos internacionales	0	0	0	0	0	1
CUCIÉNEGA	0	0	0	0	4	0
Acompañamiento a estudiantes y profesores externos	0	0	0	0	0	0
Acompañamiento a estudiantes y profesores UdeG	0	0	0	0	0	0
Cursos de aprendizaje colaborativo en línea	0	0	0	0	3	0
Cursos en línea	0	0	0	0	1	0
Difusión de acciones de Internacionalización	0	0	0	0	0	0
Intercambio virtual	0	0	0	0	0	0
Semanas culturales	0	0	0	0	0	0
Talleres, seminarios de internacionalización y multiculturalidad	0	0	0	0	0	0
Veranos internacionales	0	0	0	0	0	0

Acciones de internacionalización en casa, por tipo y entidad universitaria, 2016-2021 Cuadro 5.34

Entidad universitaria	Año					
	2016	2017	2018	2019	2020	2021
CUCOSTA	0	0	0	0	5	96
Acompañamiento a estudiantes y profesores externos	0	0	0	0	0	40
Acompañamiento a estudiantes y profesores UdeG	0	0	0	0	0	12
Cursos de aprendizaje colaborativo en línea	0	0	0	0	3	0
Cursos en línea	0	0	0	0	2	9
Difusión de acciones de Internacionalización	0	0	0	0	0	32
Intercambio virtual	0	0	0	0	0	2
Semanas culturales	0	0	0	0	0	0
Talleres, seminarios de internacionalización y multiculturalidad	0	0	0	0	0	1
Veranos internacionales	0	0	0	0	0	0
CUCOSTASUR	0	0	0	0	199	8
Acompañamiento a estudiantes y profesores externos	0	0	0	0	0	0
Acompañamiento a estudiantes y profesores UdeG	0	0	0	0	0	0
Cursos de aprendizaje colaborativo en línea	0	0	0	0	5	0
Cursos en línea	0	0	0	0	5	5
Difusión de acciones de Internacionalización	0	0	0	0	0	0
Intercambio virtual	0	0	0	0	0	3
Semanas culturales	0	0	0	0	0	0
Talleres, seminarios de internacionalización y multiculturalidad	0	0	0	0	189	0
Veranos internacionales	0	0	0	0	0	0
CULAGOS	0	0	0	0	5	5
Acompañamiento a estudiantes y profesores externos	0	0	0	0	0	0
Acompañamiento a estudiantes y profesores UdeG	0	0	0	0	0	0
Cursos de aprendizaje colaborativo en línea	0	0	0	0	3	0
Cursos en línea	0	0	0	0	2	1
Difusión de acciones de Internacionalización	0	0	0	0	0	1
Intercambio virtual	0	0	0	0	0	0
Semanas culturales	0	0	0	0	0	1
Talleres, seminarios de internacionalización y multiculturalidad	0	0	0	0	0	1
Veranos internacionales	0	0	0	0	0	1
CUNORTE	0	0	0	0	2	5
Acompañamiento a estudiantes y profesores externos	0	0	0	0	0	0
Acompañamiento a estudiantes y profesores UdeG	0	0	0	0	0	0
Cursos de aprendizaje colaborativo en línea	0	0	0	0	0	1
Cursos en línea	0	0	0	0	2	1
Difusión de acciones de Internacionalización	0	0	0	0	0	1
Intercambio virtual	0	0	0	0	0	1
Semanas culturales	0	0	0	0	0	0
Talleres, seminarios de internacionalización y multiculturalidad	0	0	0	0	0	0
Veranos internacionales	0	0	0	0	0	1

Acciones de internacionalización en casa, por tipo y entidad universitaria, 2016-2021 Cuadro 5.34

Entidad universitaria	Año					
	2016	2017	2018	2019	2020	2021
CUSUR	0	0	0	0	6	93
Acompañamiento a estudiantes y profesores externos	0	0	0	0	0	26
Acompañamiento a estudiantes y profesores UdeG	0	0	0	0	0	8
Cursos de aprendizaje colaborativo en línea	0	0	0	0	3	2
Cursos en línea	0	0	0	0	3	43
Difusión de acciones de Internacionalización	0	0	0	0	0	10
Intercambio virtual	0	0	0	0	0	2
Semanas culturales	0	0	0	0	0	0
Talleres, seminarios de internacionalización y multiculturalidad	0	0	0	0	0	0
Veranos internacionales	0	0	0	0	0	2
CUTONALÁ	0	0	0	0	10	0
Acompañamiento a estudiantes y profesores externos	0	0	0	0	0	0
Acompañamiento a estudiantes y profesores UdeG	0	0	0	0	0	0
Cursos de aprendizaje colaborativo en línea	0	0	0	0	4	0
Cursos en línea	0	0	0	0	6	0
Difusión de acciones de Internacionalización	0	0	0	0	0	0
Intercambio virtual	0	0	0	0	0	0
Semanas culturales	0	0	0	0	0	0
Talleres, seminarios de internacionalización y multiculturalidad	0	0	0	0	0	0
Veranos internacionales	0	0	0	0	0	0
CUVALLES	0	0	0	0	8	23
Acompañamiento a estudiantes y profesores externos	0	0	0	0	0	0
Acompañamiento a estudiantes y profesores UdeG	0	0	0	0	0	0
Cursos de aprendizaje colaborativo en línea	0	0	0	0	6	0
Cursos en línea	0	0	0	0	2	20
Difusión de acciones de Internacionalización	0	0	0	0	0	0
Intercambio virtual	0	0	0	0	0	0
Semanas culturales	0	0	0	0	0	0
Talleres, seminarios de internacionalización y multiculturalidad	0	0	0	0	0	3
Veranos internacionales	0	0	0	0	0	0
CUTLAJOMULCO	0	0	0	0	0	0
Acompañamiento a estudiantes y profesores externos	0	0	0	0	0	0
Acompañamiento a estudiantes y profesores UdeG	0	0	0	0	0	0
Cursos de aprendizaje colaborativo en línea	0	0	0	0	0	0
Cursos en línea	0	0	0	0	0	0
Difusión de acciones de Internacionalización	0	0	0	0	0	0
Intercambio virtual	0	0	0	0	0	0
Semanas culturales	0	0	0	0	0	0
Talleres, seminarios de internacionalización y multiculturalidad	0	0	0	0	0	0
Veranos internacionales	0	0	0	0	0	0

Acciones de internacionalización en casa, por tipo y entidad universitaria, 2016-2021 Cuadro 5.34

Entidad universitaria	Año					
	2016	2017	2018	2019	2020	2021
SUV	0	0	0	0	14	0
Acompañamiento a estudiantes y profesores externos	0	0	0	0	0	0
Acompañamiento a estudiantes y profesores UdeG	0	0	0	0	0	0
Cursos de aprendizaje colaborativo en línea	0	0	0	0	4	0
Cursos en línea	0	0	0	0	10	0
Difusión de acciones de Internacionalización	0	0	0	0	0	0
Intercambio virtual	0	0	0	0	0	0
Semanas culturales	0	0	0	0	0	0
Talleres, seminarios de internacionalización y multiculturalidad	0	0	0	0	0	0
Veranos internacionales	0	0	0	0	0	0
SEMS	0	0	0	0	1,233	2
Acompañamiento a estudiantes y profesores externos	0	0	0	0	0	0
Acompañamiento a estudiantes y profesores UdeG	0	0	0	0	0	0
Cursos de aprendizaje colaborativo en línea	0	0	0	0	0	0
Cursos en línea	0	0	0	0	1	0
Difusión de acciones de Internacionalización	0	0	0	0	0	0
Intercambio virtual	0	0	0	0	0	0
Semanas culturales	0	0	0	0	0	0
Talleres, seminarios de internacionalización y multiculturalidad	0	0	0	0	1,232	0
Veranos internacionales	0	0	0	0	0	2
AG	0	0	0	0	3	3,600
Acompañamiento a estudiantes y profesores externos	0	0	0	0	0	1731
Acompañamiento a estudiantes y profesores UdeG	0	0	0	0	0	953
Cursos de aprendizaje colaborativo en línea	0	0	0	0	0	0
Cursos en línea	0	0	0	0	3	112
Difusión de acciones de Internacionalización	0	0	0	0	0	755
Intercambio virtual	0	0	0	0	0	3
Semanas culturales	0	0	0	0	0	3
Talleres, seminarios de internacionalización y multiculturalidad	0	0	0	0	0	42
Veranos internacionales	0	0	0	0	0	1

Fuente: Coordinación General Académica y de Innovación, Coordinación de Internacionalización, Centros Universitarios y Sistemas.
Corte a: Diciembre de cada año.
Nota: Del año 2016 al 2019 no se presentan cifras de histórico, debido a que no se registraba la información clasificada por tipo. Durante el año 2021, las acciones de internacionalización hacen referencia a los programas.

Distribución de Estudiantes Externos, 2021 — Cuadro 5.35

Matriculados	Estudiantes	Acciones de Internacionalización
Total de estudiantes inscritos en un Centro Universitario / SUV	736	736
Total de estudiantes inscritos en dos Centros Universitarios / SUV	80	160
Total de estudiantes inscritos en tres Centros Universitarios / SUV	9	27
Total de estudiantes inscritos en cuatro Centros Universitarios / SUV	3	12
Total	828	935

Fuente: Coordinación General Académica y de Innovación, Coordinación de Internacionalización, Centros Universitarios y Sistemas.
Corte a: Diciembre de cada año.
Nota: Las acciones de internacionalización hacen referencia a aquellas realizadas por convenios de cooperación académica, acuerdos de reciprocidad, así como a las independientes.
Durante el año 2021, las acciones de internacionalización consideran: movilidad presencial, programas virtuales y en casa; nacional e internacional.
Los estudiantes entrantes (Estudiantes externos) se contabilizan como acciones de internacionalización; el alumno puede cursar materias en uno o más centros univesitarios / SUV durante el mismo ciclo académico de su estancia.

GESTIÓN Y GOBIERNO



La UDEG no se detiene

GESTIÓN Y GOBIERNO

Personal académico

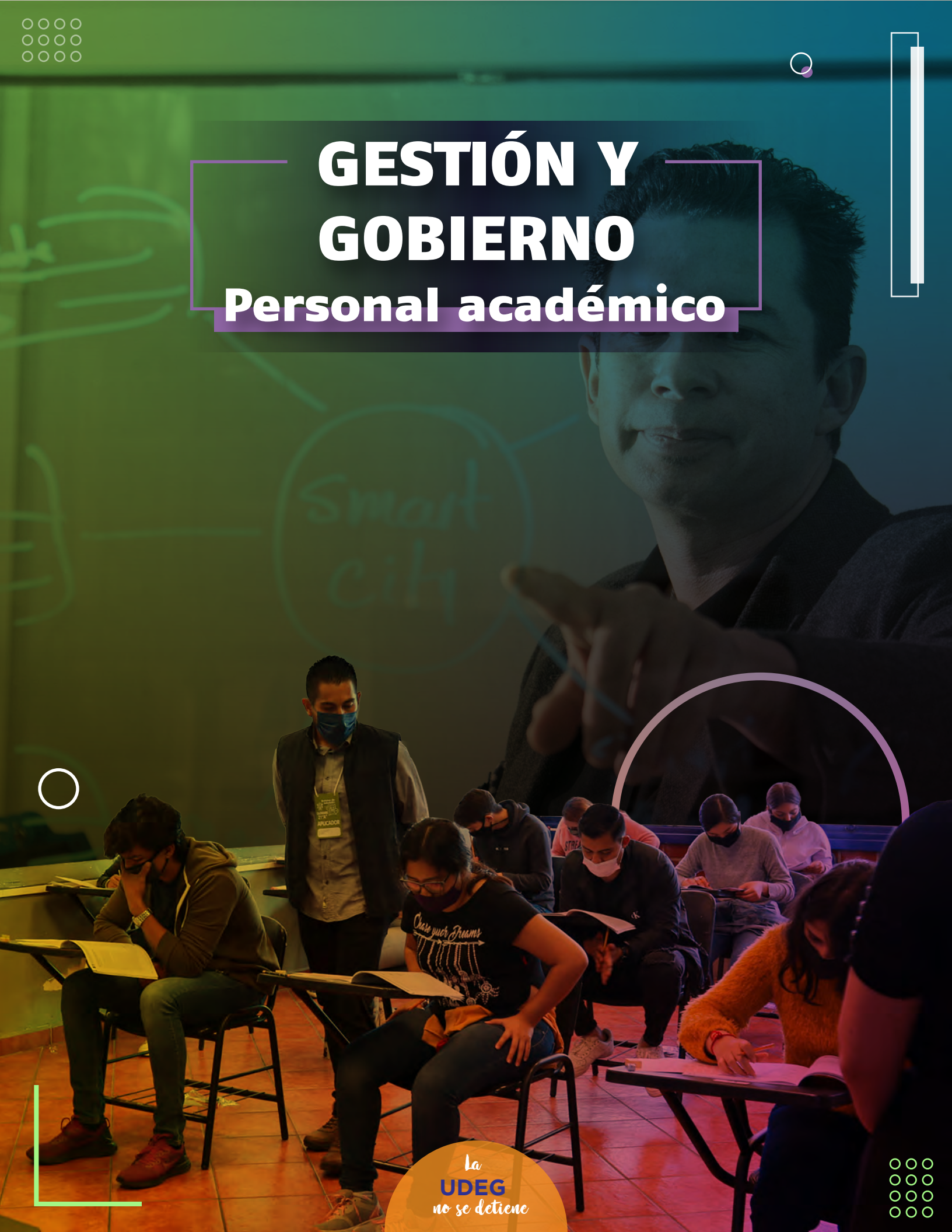

La UDEG no se detiene

Recursos humanos: personal académico

Personal académico por entidad universitaria y tiempo de dedicación, 2016-2021 Cuadro 6.1.1

Entidad universitaria / Tiempo de dedicación	Año					
	2016	2017	2018	2019	2020	2021
Red Universitaria	19,092	19,138	19,201	19,560	19,304	18,131
Docentes de tiempo completo	3,594	3,459	3,486	3,538	3,531	2,278
Docentes de medio tiempo	607	627	577	530	494	456
Investigadores de tiempo completo	1,697	1,779	1,790	1,803	1,724	2,790
Investigadores de medio tiempo	14	13	12	13	12	7
Profesores de asignatura	11,420	11,521	11,613	11,993	11,811	10,947
Técnicos de tiempo completo	1,243	1,247	1,234	1,220	1,259	1,203
Técnicos de medio tiempo	517	492	489	463	473	450
Centros universitarios	10,829	10,836	10,866	11,042	10,965	10,297
Docentes de tiempo completo	2,134	2,068	2,118	2,147	2,206	1,088
Docentes de medio tiempo	211	199	185	159	145	131
Investigadores de tiempo completo	1,677	1,758	1,769	1,779	1,703	2,714
Investigadores de medio tiempo	14	13	12	13	12	7
Profesores de asignatura	6,063	6,063	6,066	6,257	6,211	5,714
Técnicos de tiempo completo	641	649	632	617	620	583
Técnicos de medio tiempo	89	86	84	70	68	60
CU temáticos	6,960	6,896	6,847	6,995	6,829	6,384
Docentes de tiempo completo	1,444	1,393	1,408	1,411	1,456	768
Docentes de medio tiempo	154	147	136	116	103	88
Investigadores de tiempo completo	1,324	1,359	1,343	1,344	1,257	1,843
Investigadores de medio tiempo	13	12	11	11	10	6
Profesores de asignatura	3,510	3,471	3,460	3,641	3,556	3,270
Técnicos de tiempo completo	432	436	411	406	384	354
Técnicos de medio tiempo	83	78	78	66	63	55
CUAAD	739	726	717	730	693	642
Docentes de tiempo completo	186	177	177	171	155	76
Docentes de medio tiempo	26	24	22	21	18	17
Investigadores de tiempo completo	44	47	46	44	51	123
Investigadores de medio tiempo	0	0	0	0	0	0
Profesores de asignatura	437	434	432	455	445	402
Técnicos de tiempo completo	38	36	34	33	21	21
Técnicos de medio tiempo	8	8	6	6	3	3
CUCBA	575	596	591	589	584	539
Docentes de tiempo completo	126	123	128	131	129	66
Docentes de medio tiempo	8	6	5	5	5	2
Investigadores de tiempo completo	203	212	200	192	186	239
Investigadores de medio tiempo	1	1	1	1	1	1
Profesores de asignatura	171	187	190	192	198	168

Recursos humanos: personal académico

Personal académico por entidad universitaria y tiempo de dedicación, 2016-2021 Cuadro 6.1.1

Entidad universitaria / Tiempo de dedicación	Año					
	2016	2017	2018	2019	2020	2021
Técnicos de tiempo completo	59	61	61	64	61	59
Técnicos de medio tiempo	7	6	6	4	4	4
CUCEA	1,205	1,112	1,109	1,212	1,188	1,057
Docentes de tiempo completo	313	293	302	300	286	153
Docentes de medio tiempo	28	27	26	22	17	17
Investigadores de tiempo completo	154	150	151	163	170	276
Investigadores de medio tiempo	1	1	1	1	1	0
Profesores de asignatura	676	611	600	698	686	590
Técnicos de tiempo completo	32	30	29	28	28	21
Técnicos de medio tiempo	1	0	0	0	0	0
CUCEI	1,230	1,220	1,219	1,231	1,201	1,151
Docentes de tiempo completo	268	266	261	251	320	115
Docentes de medio tiempo	23	23	23	20	19	14
Investigadores de tiempo completo	280	284	296	308	231	418
Investigadores de medio tiempo	0	0	0	0	0	1
Profesores de asignatura	565	552	541	555	535	510
Técnicos de tiempo completo	86	88	88	89	87	85
Técnicos de medio tiempo	8	7	10	8	9	8
CUCS	2,000	2,059	2,053	2,050	2,011	1,891
Docentes de tiempo completo	275	271	270	272	275	159
Docentes de medio tiempo	33	34	32	24	22	19
Investigadores de tiempo completo	247	270	274	275	271	373
Investigadores de medio tiempo	7	6	7	7	6	2
Profesores de asignatura	1,211	1,248	1,262	1,275	1249	1169
Técnicos de tiempo completo	172	176	154	151	143	129
Técnicos de medio tiempo	55	54	54	46	45	40
CUCSH	1,211	1,183	1,158	1,183	1,152	1,104
Docentes de tiempo completo	276	263	270	286	291	199
Docentes de medio tiempo	36	33	28	24	22	19
Investigadores de tiempo completo	396	396	376	362	348	414
Investigadores de medio tiempo	4	4	2	2	2	2
Profesores de asignatura	450	439	435	466	443	431
Técnicos de tiempo completo	45	45	45	41	44	39
Técnicos de medio tiempo	4	3	2	2	2	0
CU regionales	3,869	3,940	4,019	4,047	4,136	3,913
Docentes de tiempo completo	690	675	710	736	750	320
Docentes de medio tiempo	57	52	49	43	42	43
Investigadores de tiempo completo	353	399	426	435	446	871

Recursos humanos: personal académico

Personal académico por entidad universitaria y tiempo de dedicación, 2016-2021 Cuadro 6.1.1

Entidad universitaria / Tiempo de dedicación	Año					
	2016	2017	2018	2019	2020	2021
Investigadores de medio tiempo	1	1	1	2	2	1
Profesores de asignatura	2,553	2,592	2,606	2,616	2,655	2,444
Técnicos de tiempo completo	209	213	221	211	236	229
Técnicos de medio tiempo	6	8	6	4	5	5
CUALTOS	415	379	390	410	414	392
Docentes de tiempo completo	81	78	79	77	78	39
Docentes de medio tiempo	1	1	1	1	1	2
Investigadores de tiempo completo	21	24	24	26	27	69
Investigadores de medio tiempo	1	1	1	1	1	0
Profesores de asignatura	261	231	242	263	252	231
Técnicos de tiempo completo	49	43	42	41	55	51
Técnicos de medio tiempo	1	1	1	1	0	0
CUCIÉNEGA	558	536	516	537	541	501
Docentes de tiempo completo	119	110	115	119	115	41
Docentes de medio tiempo	21	20	19	18	17	17
Investigadores de tiempo completo	47	51	50	56	60	132
Investigadores de medio tiempo	0	0	0	0	0	0
Profesores de asignatura	341	324	297	313	317	278
Técnicos de tiempo completo	29	30	34	30	31	32
Técnicos de medio tiempo	1	1	1	1	1	1
CUCOSTA	529	515	531	541	559	536
Docentes de tiempo completo	82	74	78	77	80	30
Docentes de medio tiempo	11	9	8	7	8	7
Investigadores de tiempo completo	52	56	55	61	63	109
Investigadores de medio tiempo	0	0	0	0	0	0
Profesores de asignatura	371	359	373	379	391	373
Técnicos de tiempo completo	13	17	17	17	17	17
Técnicos de medio tiempo	0	0	0	0	0	0
CUCOSTASUR	406	392	403	407	418	402
Docentes de tiempo completo	70	78	77	75	80	30
Docentes de medio tiempo	14	14	13	12	11	11
Investigadores de tiempo completo	71	78	80	88	85	136
Investigadores de medio tiempo	0	0	0	0	0	0
Profesores de asignatura	223	195	206	206	215	200
Técnicos de tiempo completo	27	26	26	25	26	24
Técnicos de medio tiempo	1	1	1	1	1	1

Recursos humanos: personal académico

Personal académico por entidad universitaria y tiempo de dedicación, 2016-2021 Cuadro 6.1.1

Entidad universitaria / Tiempo de dedicación	Año					
	2016	2017	2018	2019	2020	2021
CULAGOS	250	272	289	296	279	273
Docentes de tiempo completo	35	38	40	41	38	19
Docentes de medio tiempo	4	3	4	3	3	4
Investigadores de tiempo completo	44	45	50	47	52	69
Investigadores de medio tiempo	0	0	0	0	0	0
Profesores de asignatura	145	160	170	180	157	152
Técnicos de tiempo completo	21	25	24	25	28	28
Técnicos de medio tiempo	1	1	1	0	1	1
CUNORTE	329	364	385	368	363	398
Docentes de tiempo completo	65	61	60	56	59	13
Docentes de medio tiempo	1	1	1	0	0	0
Investigadores de tiempo completo	6	10	17	15	16	62
Investigadores de medio tiempo	0	0	0	0	0	0
Profesores de asignatura	311	337	348	338	330	307
Técnicos de tiempo completo	12	14	19	15	17	16
Técnicos de medio tiempo	0	3	1	0	0	0
CUSUR	582	577	581	616	601	576
Docentes de tiempo completo	95	95	93	101	100	41
Docentes de medio tiempo	2	2	2	1	1	1
Investigadores de tiempo completo	34	33	38	36	40	93
Investigadores de medio tiempo	0	0	0	1	1	1
Profesores de asignatura	421	419	421	451	430	413
Técnicos de tiempo completo	30	28	27	26	29	27
Técnicos de medio tiempo	0	0	0	0	0	0
CUTONALÁ	439	551	574	520	573	503
Docentes de tiempo completo	65	72	92	116	125	70
Docentes de medio tiempo	3	2	1	1	1	1
Investigadores de tiempo completo	49	55	60	48	44	100
Investigadores de medio tiempo	0	0	0	0	0	0
Profesores de asignatura	301	400	398	332	378	306
Técnicos de tiempo completo	19	21	22	22	23	24
Técnicos de medio tiempo	2	1	1	1	2	2
CUVALLES	295	292	289	296	312	286
Docentes de tiempo completo	78	69	76	74	75	34
Docentes de medio tiempo	0	0	0	0	0	0
Investigadores de tiempo completo	29	47	52	58	59	99
Investigadores de medio tiempo	0	0	0	0	0	0
Profesores de asignatura	179	167	151	154	168	143

Recursos humanos: personal académico

Personal académico por entidad universitaria y tiempo de dedicación, 2016-2021 Cuadro 6.1.1

Entidad universitaria / Tiempo de dedicación	Año					
	2016	2017	2018	2019	2020	2021
Técnicos de tiempo completo	9	9	10	10	10	10
Técnicos de medio tiempo	0	0	0	0	0	0
CUTLAJOMULCO	-	-	-	-	17	46
Docentes de tiempo completo	-	-	-	-	0	3
Docentes de medio tiempo	-	-	-	-	0	0
Investigadores de tiempo completo	-	-	-	-	0	2
Investigadores de medio tiempo	-	-	-	-	0	0
Profesores de asignatura	-	-	-	-	17	41
Técnicos de tiempo completo	-	-	-	-	0	0
Técnicos de medio tiempo	-	-	-	-	0	0
SUV	440	480	497	436	453	464
Docentes de tiempo completo	74	73	73	77	81	29
Docentes de medio tiempo	2	2	2	2	2	1
Investigadores de tiempo completo	16	17	18	22	20	74
Investigadores de medio tiempo	0	0	0	0	0	0
Profesores de asignatura	336	374	390	323	337	347
Técnicos de tiempo completo	12	14	14	12	13	13
Técnicos de medio tiempo	0	0	0	0	0	0
SEMS	7,807	7,810	7,828	8,071	7,860	7,344
Docentes de tiempo completo	1,386	1,318	1,295	1,314	1,244	1,161
Docentes de medio tiempo	394	426	390	369	347	324
Investigadores de tiempo completo	3	2	2	2	1	2
Investigadores de medio tiempo	0	0	0	0	0	0
Profesores de asignatura	5,021	5,084	5,157	5,413	5,263	4,886
Técnicos de tiempo completo	577	576	581	582	605	586
Técnicos de medio tiempo	426	404	403	391	400	385
AG	16	12	10	11	26	26
Docentes de tiempo completo	0	0	0	0	0	0
Docentes de medio tiempo	0	0	0	0	0	0
Investigadores de tiempo completo	1	2	1	0	0	0
Investigadores de medio tiempo	0	0	0	0	0	0
Profesores de asignatura	0	0	0	0	0	0
Técnicos de tiempo completo	13	8	7	9	21	21
Técnicos de medio tiempo	2	2	2	2	5	5

Fuente: Coordinación General de Recursos Humanos.
Corte a: Diciembre de 2021.
Notas: Unidad de medida: plazas para académicos de carrera de tiempo completo y medio tiempo, personas para los profesores de asignatura. A partir del 2021, los profesores de asignatura se reportan en una sola dependencia, así mismo se reporta como investigador aquel profesor de carrera que primordialmente se dedique a la investigación (SNI y Cuerpos Académicos).

Recursos humanos: personal académico

Docentes de tiempo completo por entidad universitaria y categoría, 2016-2021 Cuadro 6.1.2

Entidad universitaria / Categoría	Año					
	2016	2017	2018	2019	2020	2021
Red Universitaria	3,594	3,459	3,486	3,538	3,531	2,278
Asistente	303	272	248	244	238	207
Asistente A	10	9	6	6	5	5
Asistente B	92	84	77	71	66	56
Asistente C	201	179	165	167	167	146
Asociado	1,855	1,810	1,846	1,921	1,919	1,373
Asociado A	631	626	642	654	649	507
Asociado B	724	699	709	780	788	550
Asociado C	500	485	495	487	482	316
Titular	1,436	1,377	1,392	1,373	1,374	698
Titular A	612	589	637	680	729	337
Titular B	406	383	367	337	321	173
Titular C	418	405	388	356	324	188
Centros universitarios	2,134	2,068	2,118	2,147	2,206	1,085
Asistente	104	98	92	87	88	71
Asistente A	2	1	1	1	1	1
Asistente B	28	30	28	26	23	20
Asistente C	74	67	63	60	64	50
Asociado	955	932	968	1,017	1,048	573
Asociado A	322	314	321	333	333	214
Asociado B	377	362	378	404	430	220
Asociado C	256	256	269	280	285	139
Titular	1,075	1,038	1,058	1,043	1,070	444
Titular A	448	432	477	519	581	216
Titular B	307	294	287	253	242	104
Titular C	320	312	294	271	247	124
CU temáticos	1,444	1,393	1,408	1,411	1,456	768
Asistente	76	72	66	63	62	57
Asistente A	2	1	1	1	1	1
Asistente B	18	18	17	16	13	11
Asistente C	56	53	48	46	48	45
Asociado	595	577	597	630	661	384
Asociado A	223	214	213	222	218	144
Asociado B	222	209	216	232	255	139
Asociado C	150	154	168	176	188	101

Recursos humanos: personal académico

Docentes de tiempo completo por entidad universitaria y categoría, 2016-2021 Cuadro 6.1.2

Entidad universitaria / Categoría	Año					
	2016	2017	2018	2019	2020	2021
Titular	773	744	745	718	733	327
Titular A	298	284	308	320	369	153
Titular B	217	214	209	189	176	79
Titular C	258	246	228	209	188	95
CUAAD	186	177	177	171	155	76
Asistente	13	13	10	10	11	8
Asistente A	1	1	1	1	1	1
Asistente B	2	2	2	2	2	2
Asistente C	10	10	7	7	8	5
Asociado	79	76	75	68	65	33
Asociado A	40	40	38	34	32	17
Asociado B	30	27	25	25	25	12
Asociado C	9	9	12	9	8	4
Titular	94	88	92	93	79	35
Titular A	48	44	49	51	45	26
Titular B	23	23	22	19	17	3
Titular C	23	21	21	23	17	6
CUCBA	126	123	128	131	129	66
Asistente	2	2	2	4	4	4
Asistente A	0	0	0	0	0	0
Asistente B	0	0	0	0	0	1
Asistente C	2	2	2	4	4	3
Asociado	37	38	46	52	52	37
Asociado A	8	9	9	13	13	12
Asociado B	18	17	18	22	24	12
Asociado C	11	12	19	17	15	13
Titular	87	83	80	75	73	25
Titular A	22	21	22	25	27	10
Titular B	24	23	21	21	21	7
Titular C	41	39	37	29	25	8
CUCEA	313	293	302	300	286	153
Asistente	21	20	18	15	14	13
Asistente A	0	0	0	0	0	0
Asistente B	4	4	4	2	1	1
Asistente C	17	16	14	13	13	12

Recursos humanos: personal académico

Docentes de tiempo completo por entidad universitaria y categoría, 2016-2021 Cuadro 6.1.2

Entidad universitaria / Categoría	Año					
	2016	2017	2018	2019	2020	2021
Asociado	166	151	157	163	161	82
Asociado A	61	56	57	52	49	27
Asociado B	65	57	60	65	66	29
Asociado C	40	38	40	46	46	26
Titular	126	122	127	122	111	58
Titular A	50	42	48	52	48	22
Titular B	34	39	38	34	34	18
Titular C	42	41	41	36	29	18
CUCEI	268	266	261	251	320	115
Asistente	11	11	9	9	9	8
Asistente A	0	0	0	0	0	0
Asistente B	5	5	4	4	4	2
Asistente C	6	6	5	5	5	6
Asociado	113	112	110	111	136	64
Asociado A	47	45	42	43	42	24
Asociado B	32	32	36	35	52	23
Asociado C	34	35	32	33	42	17
Titular	144	143	142	131	175	43
Titular A	55	57	63	63	113	18
Titular B	44	43	42	39	34	15
Titular C	45	43	37	29	28	10
CUCS	275	271	270	272	275	159
Asistente	11	9	8	5	6	6
Asistente A	1	0	0	0	0	0
Asistente B	2	2	2	2	2	1
Asistente C	8	7	6	3	4	5
Asociado	94	96	103	115	122	75
Asociado A	31	29	32	43	44	30
Asociado B	32	35	37	38	41	28
Asociado C	31	32	34	34	37	17
Titular	170	166	159	152	147	78
Titular A	54	54	57	58	62	36
Titular B	53	51	49	39	33	15
Titular C	63	61	53	55	52	27

Recursos humanos: personal académico

Docentes de tiempo completo por entidad universitaria y categoría, 2016-2021 Cuadro 6.1.2

Entidad universitaria / Categoría	Año					
	2016	2017	2018	2019	2020	2021
CUCSH	276	263	270	286	291	199
Asistente	18	17	19	20	18	18
Asistente A	0	0	0	0	0	0
Asistente B	5	5	5	6	4	4
Asistente C	13	12	14	14	14	14
Asociado	106	104	106	121	125	93
Asociado A	36	35	35	37	38	34
Asociado B	45	41	40	47	47	35
Asociado C	25	28	31	37	40	24
Titular	152	142	145	145	148	88
Titular A	69	66	69	71	74	41
Titular B	39	35	37	37	37	21
Titular C	44	41	39	37	37	26
CU regionales	690	675	710	736	750	317
Asistente	28	26	26	24	26	14
Asistente A	0	0	0	0	0	0
Asistente B	10	12	11	10	10	9
Asistente C	18	14	15	14	16	5
Asociado	360	355	371	387	387	189
Asociado A	99	100	108	111	115	70
Asociado B	155	153	162	172	175	81
Asociado C	106	102	101	104	97	38
Titular	302	294	313	325	337	117
Titular A	150	148	169	199	212	63
Titular B	90	80	78	64	66	25
Titular C	62	66	66	62	59	29
CUALTOS	81	78	79	77	78	39
Asistente	9	8	9	7	7	4
Asistente A	0	0	0	0	0	0
Asistente B	5	6	6	5	5	4
Asistente C	4	2	3	2	2	0
Asociado	46	46	45	45	44	24
Asociado A	10	11	12	11	10	7
Asociado B	22	22	20	23	24	14
Asociado C	14	13	13	11	10	3

Recursos humanos: personal académico

Docentes de tiempo completo por entidad universitaria y categoría, 2016-2021 Cuadro 6.1.2

Entidad universitaria / Categoría	Año					
	2016	2017	2018	2019	2020	2021
Titular	26	24	25	25	27	11
Titular A	11	10	13	15	17	7
Titular B	13	12	10	8	8	3
Titular C	2	2	2	2	2	1
CUCIÉNEGA	119	110	115	119	115	41
Asistente	4	4	4	4	4	0
Asistente A	0	0	0	0	0	0
Asistente B	0	0	0	0	0	0
Asistente C	4	4	4	4	4	0
Asociado	52	47	54	55	54	24
Asociado A	22	22	25	25	26	13
Asociado B	20	16	21	24	22	9
Asociado C	10	9	8	6	6	2
Titular	63	59	57	60	57	17
Titular A	28	24	24	27	27	7
Titular B	19	19	18	18	17	7
Titular C	16	16	15	15	13	3
CUCOSTA	82	74	78	77	80	30
Asistente	5	6	5	5	5	1
Asistente A	0	0	0	0	0	0
Asistente B	1	2	1	1	1	1
Asistente C	4	4	4	4	4	0
Asociado	40	37	37	39	40	21
Asociado A	13	12	11	13	13	7
Asociado B	16	15	15	15	15	8
Asociado C	11	10	11	11	12	6
Titular	37	31	36	33	35	8
Titular A	19	15	19	21	23	3
Titular B	9	7	8	5	5	2
Titular C	9	9	9	7	7	3
CUCOSTASUR	70	78	77	75	80	30
Asistente	5	4	4	4	4	4
Asistente A	0	0	0	0	0	0
Asistente B	2	2	2	2	2	2
Asistente C	3	2	2	2	2	2

Recursos humanos: personal académico

Docentes de tiempo completo por entidad universitaria y categoría, 2016-2021 Cuadro 6.1.2

Entidad universitaria / Categoría	Año					
	2016	2017	2018	2019	2020	2021
Asociado	27	35	35	32	33	13
Asociado A	11	13	13	13	14	6
Asociado B	8	11	11	10	12	4
Asociado C	8	11	11	9	7	3
Titular	38	39	38	39	43	13
Titular A	20	23	23	25	28	6
Titular B	7	7	6	5	6	1
Titular C	11	9	9	9	9	6
CULAGOS	35	38	40	41	38	19
Asistente	1	1	1	1	1	1
Asistente A	0	0	0	0	0	0
Asistente B	1	1	1	1	1	1
Asistente C	0	0	0	0	0	0
Asociado	22	25	28	29	26	13
Asociado A	5	5	6	6	6	4
Asociado B	6	9	12	12	11	5
Asociado C	11	11	10	11	9	4
Titular	12	12	11	11	11	5
Titular A	4	4	4	6	6	0
Titular B	7	7	6	4	4	3
Titular C	1	1	1	1	1	2
CUNORTE	65	61	60	56	59	13
Asistente	0	0	0	0	1	0
Asistente A	0	0	0	0	0	0
Asistente B	0	0	0	0	0	0
Asistente C	0	0	0	0	1	0
Asociado	38	37	36	33	34	10
Asociado A	9	10	9	6	7	3
Asociado B	17	15	15	14	14	5
Asociado C	12	12	12	13	13	2
Titular	27	24	24	23	24	3
Titular A	17	16	16	18	18	2
Titular B	9	7	6	3	4	0
Titular C	1	1	2	2	2	1

Recursos humanos: personal académico

Docentes de tiempo completo por entidad universitaria y categoría, 2016-2021 Cuadro 6.1.2

Entidad universitaria / Categoría	Año					
	2016	2017	2018	2019	2020	2021
CUSUR	95	95	93	101	100	41
Asistente	1	0	0	0	0	0
Asistente A	0	0	0	0	0	0
Asistente B	0	0	0	0	0	0
Asistente C	1	0	0	0	0	0
Asociado	49	46	45	47	49	21
Asociado A	8	7	7	9	10	6
Asociado B	24	23	23	24	26	12
Asociado C	17	16	15	14	13	3
Titular	45	49	48	54	51	20
Titular A	18	21	22	26	25	11
Titular B	12	10	10	9	8	2
Titular C	15	18	16	19	18	7
CUTONALÁ	65	72	92	116	125	70
Asistente	1	1	1	1	2	2
Asistente A	0	0	0	0	0	0
Asistente B	0	0	0	0	0	0
Asistente C	1	1	1	1	2	2
Asociado	44	42	46	62	64	39
Asociado A	11	11	11	14	15	15
Asociado B	24	25	28	34	36	15
Asociado C	9	6	7	14	13	9
Titular	20	29	45	53	59	29
Titular A	12	19	30	43	49	21
Titular B	7	7	10	7	7	4
Titular C	1	3	5	3	3	4
CUVALLES	78	69	76	74	75	34
Asistente	2	2	2	2	2	2
Asistente A	0	0	0	0	0	0
Asistente B	1	1	1	1	1	1
Asistente C	1	1	1	1	1	1
Asociado	42	40	45	45	43	22
Asociado A	10	9	14	14	14	9
Asociado B	18	17	17	16	15	8
Asociado C	14	14	14	15	14	5

Recursos humanos: personal académico

Docentes de tiempo completo por entidad universitaria y categoría, 2016-2021 Cuadro 6.1.2

Entidad universitaria / Categoría	Año					
	2016	2017	2018	2019	2020	2021
Titular	34	27	29	27	30	10
Titular A	21	16	18	18	19	5
Titular B	7	4	4	5	7	3
Titular C	6	7	7	4	4	2
CUTLAJOMULCO	-	-	-	-	0	3
Asistente	-	-	-	-	0	0
Asistente A	-	-	-	-	0	0
Asistente B	-	-	-	-	0	0
Asistente C	-	-	-	-	0	0
Asociado	-	-	-	-	0	2
Asociado A	-	-	-	-	0	0
Asociado B	-	-	-	-	0	1
Asociado C	-	-	-	-	0	1
Titular	-	-	-	-	0	1
Titular A	-	-	-	-	0	1
Titular B	-	-	-	-	0	0
Titular C	-	-	-	-	0	0
SUV	74	73	73	77	81	29
Asistente	2	2	2	2	2	1
Asistente A	1	1	1	1	1	1
Asistente B	0	0	0	0	0	0
Asistente C	1	1	1	1	1	0
Asociado	38	39	40	39	39	17
Asociado A	11	9	9	9	9	3
Asociado B	15	18	19	19	19	8
Asociado C	12	12	12	11	11	6
Titular	34	32	31	36	40	11
Titular A	25	23	24	23	25	6
Titular B	5	4	2	6	7	2
Titular C	4	5	5	7	8	3
SEMS	1,386	1,318	1,295	1,314	1,244	1,161
Asistente	197	172	154	155	148	135
Asistente A	7	7	4	4	3	3
Asistente B	64	54	49	45	43	36
Asistente C	126	111	101	106	102	96

Recursos humanos: personal académico

Docentes de tiempo completo por entidad universitaria y categoría, 2016-2021 Cuadro 6.1.2

Entidad universitaria / Categoría	Año					
	2016	2017	2018	2019	2020	2021
Asociado	862	839	838	865	832	783
Asociado A	298	303	312	312	307	290
Asociado B	332	319	312	357	339	322
Asociado C	232	217	214	196	186	171
Titular	327	307	303	294	264	243
Titular A	139	134	136	138	123	115
Titular B	94	85	78	78	72	67
Titular C	94	88	89	78	69	61
AG	0	0	0	0	0	0
Asistente	0	0	0	0	0	0
Asistente A	0	0	0	0	0	0
Asistente B	0	0	0	0	0	0
Asistente C	0	0	0	0	0	0
Asociado	0	0	0	0	0	0
Asociado A	0	0	0	0	0	0
Asociado B	0	0	0	0	0	0
Asociado C	0	0	0	0	0	0
Titular	0	0	0	0	0	0
Titular A	0	0	0	0	0	0
Titular B	0	0	0	0	0	0
Titular C	0	0	0	0	0	0

Fuente: Coordinación General de Recursos Humanos.
Corte a: Diciembre de 2021.
Nota: Unidad de medida: plazas.

Recursos humanos: personal académico

Docentes de medio tiempo por entidad universitaria y categoría, 2016-2021 Cuadro 6.1.3

Entidad universitaria / Categoría	Año					
	2016	2017	2018	2019	2020	2021
Red Universitaria	607	627	577	530	494	456
Asistente	54	51	39	38	36	31
Asistente A	2	2	2	1	1	0
Asistente B	8	8	7	7	6	5
Asistente C	44	41	30	30	29	26
Asociado	502	512	482	449	416	387
Asociado A	266	261	257	248	238	228
Asociado B	184	192	167	148	128	117
Asociado C	52	59	58	53	50	42
Titular	51	64	56	43	42	38
Titular A	38	45	39	33	32	24
Titular B	10	15	13	8	8	8
Titular C	3	4	4	2	2	6
Centros universitarios	211	199	185	159	145	131
Asistente	26	24	20	17	17	15
Asistente A	1	1	1	1	1	0
Asistente B	3	3	2	2	2	2
Asistente C	22	20	17	14	14	13
Asociado	157	150	142	125	113	102
Asociado A	113	106	100	91	84	79
Asociado B	27	26	24	18	15	12
Asociado C	17	18	18	16	14	11
Titular	28	25	23	17	15	14
Titular A	21	17	15	13	11	6
Titular B	7	7	7	3	3	3
Titular C	0	1	1	1	1	5
CU temáticos	154	147	136	116	103	88
Asistente	23	21	18	16	16	14
Asistente A	1	1	1	1	1	0
Asistente B	2	2	1	1	1	1
Asistente C	20	18	16	14	14	13

Recursos humanos: personal académico

Docentes de medio tiempo por entidad universitaria y categoría, 2016-2021 Cuadro 6.1.3

Entidad universitaria / Categoría	Año					
	2016	2017	2018	2019	2020	2021
Asociado	109	106	99	86	75	64
Asociado A	73	70	65	59	52	47
Asociado B	21	20	18	13	11	8
Asociado C	15	16	16	14	12	9
Titular	22	20	19	14	12	10
Titular A	18	15	14	12	10	4
Titular B	4	5	5	2	2	2
Titular C	0	0	0	0	0	4
CUAAD	26	24	22	21	18	17
Asistente	8	6	6	6	6	5
Asistente A	1	1	1	1	1	0
Asistente B	0	0	0	0	0	0
Asistente C	7	5	5	5	5	5
Asociado	15	16	14	13	10	10
Asociado A	11	11	10	10	8	8
Asociado B	1	1	1	0	0	0
Asociado C	3	4	3	3	2	2
Titular	3	2	2	2	2	2
Titular A	3	2	2	1	1	1
Titular B	0	0	0	1	1	1
Titular C	0	0	0	0	0	0
CUCBA	8	6	5	5	5	2
Asistente	0	0	0	0	0	0
Asistente A	0	0	0	0	0	0
Asistente B	0	0	0	0	0	0
Asistente C	0	0	0	0	0	0
Asociado	5	4	4	4	4	1
Asociado A	3	2	2	2	2	0
Asociado B	0	0	0	0	0	0
Asociado C	2	2	2	2	2	1

Recursos humanos: personal académico

Docentes de medio tiempo por entidad universitaria y categoría, 2016-2021 Cuadro 6.1.3

Entidad universitaria / Categoría	Año					
	2016	2017	2018	2019	2020	2021
Titular	3	2	1	1	1	1
Titular A	2	1	0	0	0	0
Titular B	1	1	1	1	1	1
Titular C	0	0	0	0	0	0
CUCEA	28	27	26	22	17	17
Asistente	3	4	3	2	2	1
Asistente A	0	0	0	0	0	0
Asistente B	2	2	1	1	1	1
Asistente C	1	2	2	1	1	0
Asociado	24	22	22	19	15	15
Asociado A	20	19	18	17	14	14
Asociado B	3	2	2	1	1	1
Asociado C	1	1	2	1	0	0
Titular	1	1	1	1	0	1
Titular A	1	1	1	1	0	0
Titular B	0	0	0	0	0	0
Titular C	0	0	0	0	0	1
CUCEI	23	24	23	20	19	14
Asistente	4	4	3	3	3	3
Asistente A	0	0	0	0	0	0
Asistente B	0	0	0	0	0	0
Asistente C	4	4	3	3	3	3
Asociado	17	16	16	14	13	10
Asociado A	7	8	7	7	6	6
Asociado B	5	4	4	3	3	2
Asociado C	5	4	5	4	4	2
Titular	2	4	4	3	3	1
Titular A	2	3	3	3	3	1
Titular B	0	1	1	0	0	0
Titular C	0	0	0	0	0	0

Recursos humanos: personal académico

Docentes de medio tiempo por entidad universitaria y categoría, 2016-2021 Cuadro 6.1.3

Entidad universitaria / Categoría	Año					
	2016	2017	2018	2019	2020	2021
CUCS	33	34	32	24	22	19
Asistente	3	2	2	2	2	2
Asistente A	0	0	0	0	0	0
Asistente B	0	0	0	0	0	0
Asistente C	3	2	2	2	2	2
Asociado	22	25	23	19	17	15
Asociado A	17	18	17	13	12	10
Asociado B	3	4	3	3	2	2
Asociado C	2	3	3	3	3	3
Titular	8	7	7	3	3	2
Titular A	5	4	4	3	3	0
Titular B	3	3	3	0	0	0
Titular C	0	0	0	0	0	2
CUCSH	36	32	28	24	22	19
Asistente	5	5	4	3	3	3
Asistente A	0	0	0	0	0	0
Asistente B	0	0	0	0	0	0
Asistente C	5	5	4	3	3	3
Asociado	26	23	20	17	16	13
Asociado A	15	12	11	10	10	9
Asociado B	9	9	8	6	5	3
Asociado C	2	2	1	1	1	1
Titular	5	4	4	4	3	3
Titular A	5	4	4	4	3	2
Titular B	0	0	0	0	0	0
Titular C	0	0	0	0	0	1
CU regionales	57	52	49	43	42	43
Asistente	3	3	2	1	1	1
Asistente A	0	0	0	0	0	0
Asistente B	1	1	1	1	1	1
Asistente C	2	2	1	0	0	0

Recursos humanos: personal académico

Docentes de medio tiempo por entidad universitaria y categoría, 2016-2021 Cuadro 6.1.3

Entidad universitaria / Categoría	Año					
	2016	2017	2018	2019	2020	2021
Asociado	48	44	43	39	38	38
Asociado A	40	36	35	32	32	32
Asociado B	6	6	6	5	4	4
Asociado C	2	2	2	2	2	2
Titular	6	5	4	3	3	4
Titular A	3	2	1	1	1	2
Titular B	3	2	2	1	1	1
Titular C	0	1	1	1	1	1
CUALTOS	1	1	1	1	1	2
Asistente	0	0	0	0	0	0
Asistente A	0	0	0	0	0	0
Asistente B	0	0	0	0	0	0
Asistente C	0	0	0	0	0	0
Asociado	0	0	0	0	0	0
Asociado A	0	0	0	0	0	0
Asociado B	0	0	0	0	0	0
Asociado C	0	0	0	0	0	0
Titular	1	1	1	1	1	2
Titular A	0	0	0	0	0	1
Titular B	1	1	1	1	1	1
Titular C	0	0	0	0	0	0
CUCIÉNEGA	21	20	19	18	17	17
Asistente	0	0	0	0	0	0
Asistente A	0	0	0	0	0	0
Asistente B	0	0	0	0	0	0
Asistente C	0	0	0	0	0	0
Asociado	21	20	19	18	17	17
Asociado A	17	16	15	14	14	14
Asociado B	3	3	3	3	2	2
Asociado C	1	1	1	1	1	1

Recursos humanos: personal académico

Docentes de medio tiempo por entidad universitaria y categoría, 2016-2021 Cuadro 6.1.3

Entidad universitaria / Categoría	Año					
	2016	2017	2018	2019	2020	2021
Titular	0	0	0	0	0	0
Titular A	0	0	0	0	0	0
Titular B	0	0	0	0	0	0
Titular C	0	0	0	0	0	0
CUCOSTA	11	9	8	7	8	7
Asistente	0	0	0	0	0	0
Asistente A	0	0	0	0	0	0
Asistente B	0	0	0	0	0	0
Asistente C	0	0	0	0	0	0
Asociado	9	7	7	6	7	6
Asociado A	9	7	7	6	7	6
Asociado B	0	0	0	0	0	0
Asociado C	0	0	0	0	0	0
Titular	2	2	1	1	1	1
Titular A	2	2	1	1	1	1
Titular B	0	0	0	0	0	0
Titular C	0	0	0	0	0	0
CUCOSTASUR	14	14	13	12	11	11
Asistente	0	0	0	0	0	0
Asistente A	0	0	0	0	0	0
Asistente B	0	0	0	0	0	0
Asistente C	0	0	0	0	0	0
Asociado	12	12	11	11	10	10
Asociado A	9	9	8	8	7	7
Asociado B	2	2	2	2	2	2
Asociado C	1	1	1	1	1	1
Titular	2	2	2	1	1	1
Titular A	1	0	0	0	0	0
Titular B	1	1	1	0	0	0
Titular C	0	1	1	1	1	1

Recursos humanos: personal académico

Docentes de medio tiempo por entidad universitaria y categoría, 2016-2021 Cuadro 6.1.3

Entidad universitaria / Categoría	Año					
	2016	2017	2018	2019	2020	2021
CULAGOS	4	3	4	3	3	4
Asistente	1	1	1	1	1	1
Asistente A	0	0	0	0	0	0
Asistente B	1	1	1	1	1	1
Asistente C	0	0	0	0	0	0
Asociado	3	2	3	2	2	3
Asociado A	3	2	3	2	2	3
Asociado B	0	0	0	0	0	0
Asociado C	0	0	0	0	0	0
Titular	0	0	0	0	0	0
Titular A	0	0	0	0	0	0
Titular B	0	0	0	0	0	0
Titular C	0	0	0	0	0	0
CUNORTE	1	1	1	0	0	0
Asistente	1	1	1	0	0	0
Asistente A	0	0	0	0	0	0
Asistente B	0	0	0	0	0	0
Asistente C	1	1	1	0	0	0
Asociado	0	0	0	0	0	0
Asociado A	0	0	0	0	0	0
Asociado B	0	0	0	0	0	0
Asociado C	0	0	0	0	0	0
Titular	0	0	0	0	0	0
Titular A	0	0	0	0	0	0
Titular B	0	0	0	0	0	0
Titular C	0	0	0	0	0	0
CUSUR	2	2	2	1	1	1
Asistente	0	0	0	0	0	0
Asistente A	0	0	0	0	0	0
Asistente B	0	0	0	0	0	0
Asistente C	0	0	0	0	0	0

Recursos humanos: personal académico

Docentes de medio tiempo por entidad universitaria y categoría, 2016-2021 Cuadro 6.1.3

Entidad universitaria / Categoría	Año					
	2016	2017	2018	2019	2020	2021
Asociado	2	2	2	1	1	1
Asociado A	1	1	1	1	1	1
Asociado B	1	1	1	0	0	0
Asociado C	0	0	0	0	0	0
Titular	0	0	0	0	0	0
Titular A	0	0	0	0	0	0
Titular B	0	0	0	0	0	0
Titular C	0	0	0	0	0	0
CUTONALÁ	3	2	1	1	1	1
Asistente	1	1	0	0	0	0
Asistente A	0	0	0	0	0	0
Asistente B	0	0	0	0	0	0
Asistente C	1	1	0	0	0	0
Asociado	1	1	1	1	1	1
Asociado A	1	1	1	1	1	1
Asociado B	0	0	0	0	0	0
Asociado C	0	0	0	0	0	0
Titular	1	0	0	0	0	0
Titular A	0	0	0	0	0	0
Titular B	1	0	0	0	0	0
Titular C	0	0	0	0	0	0
CUVALLES	0	0	0	0	0	0
Asistente	0	0	0	0	0	0
Asistente A	0	0	0	0	0	0
Asistente B	0	0	0	0	0	0
Asistente C	0	0	0	0	0	0
Asociado	0	0	0	0	0	0
Asociado A	0	0	0	0	0	0
Asociado B	0	0	0	0	0	0
Asociado C	0	0	0	0	0	0

Recursos humanos: personal académico

Docentes de medio tiempo por entidad universitaria y categoría, 2016-2021 Cuadro 6.1.3

Entidad universitaria / Categoría	Año					
	2016	2017	2018	2019	2020	2021
Titular	0	0	0	0	0	0
Titular A	0	0	0	0	0	0
Titular B	0	0	0	0	0	0
Titular C	0	0	0	0	0	0
CUTLAJOMULCO	-	-	-	-	0	0
Asistente	-	-	-	-	0	0
Asistente A	-	-	-	-	0	0
Asistente B	-	-	-	-	0	0
Asistente C	-	-	-	-	0	0
Asociado	-	-	-	-	0	0
Asociado A	-	-	-	-	0	0
Asociado B	-	-	-	-	0	0
Asociado C	-	-	-	-	0	0
Titular	-	-	-	-	0	0
Titular A	-	-	-	-	0	0
Titular B	-	-	-	-	0	0
Titular C	-	-	-	-	0	0
SUV	2	2	2	2	2	1
Asistente	0	0	0	0	0	0
Asistente A	0	0	0	0	0	0
Asistente B	0	0	0	0	0	0
Asistente C	0	0	0	0	0	0
Asociado	2	2	2	2	2	1
Asociado A	1	1	1	1	1	0
Asociado B	1	1	1	1	1	1
Asociado C	0	0	0	0	0	0
Titular	0	0	0	0	0	0
Titular A	0	0	0	0	0	0
Titular B	0	0	0	0	0	0
Titular C	0	0	0	0	0	0

Recursos humanos: personal académico

Docentes de medio tiempo por entidad universitaria y categoría, 2016-2021 Cuadro 6.1.3

Entidad universitaria / Categoría	Año					
	2016	2017	2018	2019	2020	2021
SEMS	394	426	390	369	347	324
Asistente	28	27	19	21	19	16
Asistente A	1	1	1	0	0	0
Asistente B	5	5	5	5	4	3
Asistente C	22	21	13	16	15	13
Asociado	343	360	338	322	301	284
Asociado A	152	154	156	156	153	149
Asociado B	156	165	142	129	112	104
Asociado C	35	41	40	37	36	31
Titular	23	39	33	26	27	24
Titular A	17	28	24	20	21	18
Titular B	3	8	6	5	5	5
Titular C	3	3	3	1	1	1

Fuente: Coordinación General de Recursos Humanos.
Corte a: Diciembre de 2021.
Nota: Unidad de medida: plazas.

Recursos humanos: personal académico

Investigadores de tiempo completo por entidad universitaria y categoría, 2016-2021 Cuadro 6.1.4

Entidad universitaria / Categoría	Año					
	2016	2017	2018	2019	2020	2021
Red Universitaria	1,697	1,779	1,790	1,803	1,724	2,790
Asistente	18	14	13	14	14	29
Asistente A	0	0	0	0	0	0
Asistente B	4	4	4	3	4	5
Asistente C	14	10	9	11	10	24
Asociado	360	412	421	438	428	910
Asociado A	89	91	91	94	94	206
Asociado B	116	145	150	164	150	367
Asociado C	155	176	180	180	184	337
Titular	1,319	1,353	1,356	1,351	1,282	1,851
Titular A	309	359	382	405	356	717
Titular B	257	256	253	246	240	362
Titular C	753	738	721	700	686	772
Centros universitarios	1,677	1,758	1,769	1,779	1,703	2,714
Asistente	18	14	13	14	14	27
Asistente A	0	0	0	0	0	0
Asistente B	4	4	4	3	4	5
Asistente C	14	10	9	11	10	22
Asociado	354	408	417	434	425	881
Asociado A	88	90	90	94	94	201
Asociado B	113	143	149	163	149	354
Asociado C	153	175	178	177	182	326
Titular	1,305	1,336	1,339	1,331	1,264	1,806
Titular A	305	354	376	397	348	692
Titular B	253	252	249	242	237	355
Titular C	747	730	714	692	679	759
CU temáticos	1,324	1,359	1,343	1,344	1,257	1,843
Asistente	17	13	12	13	13	14
Asistente A	0	0	0	0	0	0
Asistente B	4	4	4	3	4	4
Asistente C	13	9	8	10	9	10

Recursos humanos: personal académico

Investigadores de tiempo completo por entidad universitaria y categoría, 2016-2021 Cuadro 6.1.4

Entidad universitaria / Categoría	Año					
	2016	2017	2018	2019	2020	2021
Asociado	258	288	289	304	286	537
Asociado A	79	80	80	82	78	140
Asociado B	80	96	97	112	98	202
Asociado C	99	112	112	110	110	195
Titular	1,049	1,058	1,042	1,027	958	1,292
Titular A	209	240	245	261	209	410
Titular B	193	188	182	176	173	252
Titular C	647	630	615	590	576	630
CUAAD	44	47	46	44	51	123
Asistente	1	1	1	1	0	3
Asistente A	0	0	0	0	0	0
Asistente B	0	0	0	0	0	0
Asistente C	1	1	1	1	0	3
Asociado	4	4	4	5	7	37
Asociado A	1	1	1	1	2	16
Asociado B	0	0	0	1	1	13
Asociado C	3	3	3	3	4	8
Titular	39	42	41	38	44	83
Titular A	11	13	13	13	15	35
Titular B	4	4	4	4	6	16
Titular C	24	25	24	21	23	32
CUCBA	203	212	200	192	186	239
Asistente	1	1	1	1	1	1
Asistente A	0	0	0	0	0	0
Asistente B	1	1	1	1	1	0
Asistente C	0	0	0	0	0	1
Asociado	31	39	31	29	30	42
Asociado A	6	6	5	5	5	5
Asociado B	8	10	11	10	8	19
Asociado C	17	23	15	14	17	18
Titular	171	172	168	162	155	196
Titular A	23	27	28	26	24	40
Titular B	34	35	34	33	32	43
Titular C	114	110	106	103	99	113

Recursos humanos: personal académico

Investigadores de tiempo completo por entidad universitaria y categoría, 2016-2021 Cuadro 6.1.4

Entidad universitaria / Categoría	Año					
	2016	2017	2018	2019	2020	2021
CUCEA	154	150	151	163	170	276
Asistente	1	1	1	1	1	2
Asistente A	0	0	0	0	0	0
Asistente B	0	0	0	0	0	0
Asistente C	1	1	1	1	1	2
Asociado	28	31	29	37	41	104
Asociado A	15	15	14	15	15	29
Asociado B	6	8	8	13	15	46
Asociado C	7	8	7	9	11	29
Titular	125	118	121	125	128	170
Titular A	15	18	20	24	27	51
Titular B	24	20	22	22	22	35
Titular C	86	80	79	79	79	84
CUCEI	280	284	296	308	231	418
Asistente	4	3	3	3	3	4
Asistente A	0	0	0	0	0	0
Asistente B	0	0	0	0	0	2
Asistente C	4	3	3	3	3	2
Asociado	52	52	58	63	42	111
Asociado A	8	7	8	8	7	26
Asociado B	21	22	21	27	14	41
Asociado C	23	23	29	28	21	44
Titular	224	229	235	242	186	303
Titular A	66	76	83	98	46	137
Titular B	43	42	42	39	38	52
Titular C	115	111	110	105	102	114
CUCS	247	270	274	275	271	373
Asistente	3	2	2	2	2	1
Asistente A	0	0	0	0	0	0
Asistente B	1	1	1	1	1	1
Asistente C	2	1	1	1	1	0
Asociado	39	55	66	77	75	123
Asociado A	7	9	11	12	11	26
Asociado B	17	25	29	38	35	48

Recursos humanos: personal académico

Investigadores de tiempo completo por entidad universitaria y categoría, 2016-2021 Cuadro 6.1.4

Entidad universitaria / Categoría	Año					
	2016	2017	2018	2019	2020	2021
Asociado C	15	21	26	27	29	49
Titular	205	213	206	196	194	249
Titular A	48	57	56	53	52	72
Titular B	31	29	28	27	28	46
Titular C	126	127	122	116	114	131
CUCSH	396	396	376	362	348	414
Asistente	7	5	4	5	6	3
Asistente A	0	0	0	0	0	0
Asistente B	2	2	2	1	2	1
Asistente C	5	3	2	4	4	2
Asociado	104	107	101	93	91	120
Asociado A	42	42	41	41	38	38
Asociado B	28	31	28	23	25	35
Asociado C	34	34	32	29	28	47
Titular	285	284	271	264	251	291
Titular A	46	49	45	47	45	75
Titular B	57	58	52	51	47	60
Titular C	182	177	174	166	159	156
CU regionales	353	399	426	435	446	871
Asistente	1	1	1	1	1	13
Asistente A	0	0	0	0	0	0
Asistente B	0	0	0	0	0	1
Asistente C	1	1	1	1	1	12
Asociado	96	120	128	130	139	344
Asociado A	9	10	10	12	16	61
Asociado B	33	47	52	51	51	152
Asociado C	54	63	66	67	72	131
Titular	256	278	297	304	306	514
Titular A	96	114	131	136	139	282
Titular B	60	64	67	66	64	103
Titular C	100	100	99	102	103	129

Recursos humanos: personal académico

Investigadores de tiempo completo por entidad universitaria y categoría, 2016-2021 Cuadro 6.1.4

Entidad universitaria / Categoría	Año					
	2016	2017	2018	2019	2020	2021
CUALTOS	21	24	24	26	27	69
Asistente	0	0	0	0	0	3
Asistente A	0	0	0	0	0	0
Asistente B	0	0	0	0	0	1
Asistente C	0	0	0	0	0	2
Asociado	4	4	5	7	8	30
Asociado A	0	0	0	1	3	6
Asociado B	3	3	3	3	2	15
Asociado C	1	1	2	3	3	9
Titular	17	20	19	19	19	36
Titular A	9	11	10	10	10	21
Titular B	3	4	4	4	4	9
Titular C	5	5	5	5	5	6
CUCIÉNEGA	47	51	50	56	60	132
Asistente	0	0	0	0	0	4
Asistente A	0	0	0	0	0	0
Asistente B	0	0	0	0	0	0
Asistente C	0	0	0	0	0	4
Asociado	12	15	15	23	26	56
Asociado A	0	0	0	1	1	14
Asociado B	6	8	7	11	13	28
Asociado C	6	7	8	11	12	14
Titular	35	36	35	33	34	72
Titular A	9	10	11	10	10	29
Titular B	14	14	14	14	14	23
Titular C	12	12	10	9	10	20
CUCOSTA	52	56	55	61	63	109
Asistente	0	0	0	0	0	4
Asistente A	0	0	0	0	0	0
Asistente B	0	0	0	0	0	0
Asistente C	0	0	0	0	0	4
Asociado	13	13	13	14	16	34
Asociado A	0	0	0	1	1	6
Asociado B	4	4	4	4	5	12

Recursos humanos: personal académico

Investigadores de tiempo completo por entidad universitaria y categoría, 2016-2021 Cuadro 6.1.4

Entidad universitaria / Categoría	Año					
	2016	2017	2018	2019	2020	2021
Asociado C	9	9	9	9	10	16
Titular	39	43	42	47	47	71
Titular A	8	12	10	12	11	30
Titular B	8	8	9	11	12	15
Titular C	23	23	23	24	24	26
CUCOSTASUR	71	78	80	88	85	136
Asistente	1	1	1	1	1	1
Asistente A	0	0	0	0	0	0
Asistente B	0	0	0	0	0	0
Asistente C	1	1	1	1	1	1
Asociado	12	15	16	19	17	40
Asociado A	5	4	4	4	4	15
Asociado B	1	5	6	7	5	13
Asociado C	6	6	6	8	8	12
Titular	58	62	63	68	67	95
Titular A	11	15	15	22	22	45
Titular B	6	6	6	6	5	9
Titular C	41	41	42	40	40	41
CULAGOS	44	45	50	47	52	69
Asistente	0	0	0	0	0	0
Asistente A	0	0	0	0	0	0
Asistente B	0	0	0	0	0	0
Asistente C	0	0	0	0	0	0
Asociado	14	15	17	15	17	29
Asociado A	0	0	1	1	1	3
Asociado B	2	3	3	2	3	9
Asociado C	12	12	13	12	13	17
Titular	30	30	33	32	35	40
Titular A	10	10	13	12	15	18
Titular B	13	13	13	13	13	14
Titular C	7	7	7	7	7	8

Recursos humanos: personal académico

Investigadores de tiempo completo por entidad universitaria y categoría, 2016-2021 Cuadro 6.1.4

Entidad universitaria / Categoría	Año					
	2016	2017	2018	2019	2020	2021
CUNORTE	6	10	17	15	16	62
Asistente	0	0	0	0	0	1
Asistente A	0	0	0	0	0	0
Asistente B	0	0	0	0	0	0
Asistente C	0	0	0	0	0	1
Asociado	1	4	5	2	4	29
Asociado A	0	1	1	0	1	5
Asociado B	0	0	0	0	0	10
Asociado C	1	3	4	2	3	14
Titular	5	6	12	13	12	32
Titular A	2	2	6	9	9	23
Titular B	3	4	6	4	3	7
Titular C	0	0	0	0	0	2
CUSUR	34	33	38	36	40	93
Asistente	0	0	0	0	0	0
Asistente A	0	0	0	0	0	0
Asistente B	0	0	0	0	0	0
Asistente C	0	0	0	0	0	0
Asociado	8	7	9	8	7	33
Asociado A	1	1	1	1	1	4
Asociado B	3	2	4	3	2	15
Asociado C	4	4	4	4	4	14
Titular	26	26	29	28	33	60
Titular A	12	12	15	15	20	33
Titular B	7	7	7	7	7	12
Titular C	7	7	7	6	6	15
CUTONALÁ	49	55	60	48	44	100
Asistente	0	0	0	0	0	0
Asistente A	0	0	0	0	0	0
Asistente B	0	0	0	0	0	0
Asistente C	0	0	0	0	0	0
Asociado	21	27	27	19	18	45
Asociado A	3	3	3	3	3	2
Asociado B	11	14	16	11	11	32

Recursos humanos: personal académico

Investigadores de tiempo completo por entidad universitaria y categoría, 2016-2021 Cuadro 6.1.4

Entidad universitaria / Categoría	Año					
	2016	2017	2018	2019	2020	2021
Asociado C	7	10	8	5	4	11
Titular	28	28	33	29	26	55
Titular A	23	22	27	20	17	45
Titular B	3	4	4	3	3	6
Titular C	2	2	2	6	6	4
CUVALLES	29	47	52	58	59	99
Asistente	0	0	0	0	0	0
Asistente A	0	0	0	0	0	0
Asistente B	0	0	0	0	0	0
Asistente C	0	0	0	0	0	0
Asociado	11	20	21	23	26	46
Asociado A	0	1	0	0	1	6
Asociado B	3	8	9	10	10	17
Asociado C	8	11	12	13	15	23
Titular	18	27	31	35	33	53
Titular A	12	20	24	26	25	38
Titular B	3	4	4	4	3	8
Titular C	3	3	3	5	5	7
CUTLAJOMULCO	-	-	-	-	0	2
Asistente	-	-	-	-	0	0
Asistente A	-	-	-	-	0	0
Asistente B	-	-	-	-	0	0
Asistente C	-	-	-	-	0	0
Asociado	-	-	-	-	0	2
Asociado A	-	-	-	-	0	0
Asociado B	-	-	-	-	0	1
Asociado C	-	-	-	-	0	1
Titular	-	-	-	-	0	0
Titular A	-	-	-	-	0	0
Titular B	-	-	-	-	0	0
Titular C	-	-	-	-	0	0

Recursos humanos: personal académico

Investigadores de tiempo completo por entidad universitaria y categoría, 2016-2021 Cuadro 6.1.4

Entidad universitaria / Categoría	Año					
	2016	2017	2018	2019	2020	2021
SUV	16	17	18	22	20	74
Asistente	0	0	0	0	0	1
Asistente A	0	0	0	0	0	0
Asistente B	0	0	0	0	0	0
Asistente C	0	0	0	0	0	1
Asociado	3	2	2	3	3	28
Asociado A	0	0	0	0	0	5
Asociado B	2	1	1	1	1	12
Asociado C	1	1	1	2	2	11
Titular	13	15	16	19	17	45
Titular A	4	5	6	7	7	25
Titular B	3	3	3	4	3	7
Titular C	6	7	7	8	7	13
SEMS	3	2	2	2	1	2
Asistente	0	0	0	0	0	1
Asistente A	0	0	0	0	0	0
Asistente B	0	0	0	0	0	0
Asistente C	0	0	0	0	0	1
Asociado	3	2	2	1	0	1
Asociado A	1	1	1	0	0	0
Asociado B	1	1	0	0	0	1
Asociado C	1	0	1	1	0	0
Titular	0	0	0	1	1	0
Titular A	0	0	0	1	1	0
Titular B	0	0	0	0	0	0
Titular C	0	0	0	0	0	0
AG	1	2	1	0	0	0
Asistente	0	0	0	0	0	0
Asistente A	0	0	0	0	0	0
Asistente B	0	0	0	0	0	0
Asistente C	0	0	0	0	0	0

Recursos humanos: personal académico

Investigadores de tiempo completo por entidad universitaria y categoría, 2016-2021 Cuadro 6.1.4

Entidad universitaria / Categoría	Año					
	2016	2017	2018	2019	2020	2021
Asociado	0	0	0	0	0	0
Asociado A	0	0	0	0	0	0
Asociado B	0	0	0	0	0	0
Asociado C	0	0	0	0	0	0
Titular	1	2	1	0	0	0
Titular A	0	0	0	0	0	0
Titular B	1	1	1	0	0	0
Titular C	0	1	0	0	0	0

Fuente: Coordinación General de Recursos Humanos.
Corte a: Diciembre de 2021.
Nota: Unidad de medida: plazas.

Recursos humanos: personal académico

Investigadores de medio tiempo por entidad universitaria y categoría, 2016-2021 Cuadro 6.1.5

Entidad universitaria / Categoría	Año					
	2016	2017	2018	2019	2020	2021
Red Universitaria	14	13	12	13	12	7
Asistente	0	0	0	0	0	0
Asistente A	0	0	0	0	0	0
Asistente B	0	0	0	0	0	0
Asistente C	0	0	0	0	0	0
Asociado	2	2	3	4	4	2
Asociado A	0	0	0	0	0	0
Asociado B	1	1	2	3	3	1
Asociado C	1	1	1	1	1	1
Titular	12	11	9	9	8	5
Titular A	4	4	4	4	4	3
Titular B	2	1	0	0	0	0
Titular C	6	6	5	5	4	2
Centros universitarios	14	13	12	13	12	7
Asistente	0	0	0	0	0	0
Asistente A	0	0	0	0	0	0
Asistente B	0	0	0	0	0	0
Asistente C	0	0	0	0	0	0
Asociado	2	2	3	4	4	2
Asociado A	0	0	0	0	0	0
Asociado B	1	1	2	3	3	1
Asociado C	1	1	1	1	1	1
Titular	12	11	9	9	8	5
Titular A	4	4	4	4	4	3
Titular B	2	1	0	0	0	0
Titular C	6	6	5	5	4	2
CU temáticos	13	12	11	11	10	6
Asistente	0	0	0	0	0	0
Asistente A	0	0	0	0	0	0
Asistente B	0	0	0	0	0	0
Asistente C	0	0	0	0	0	0
Asociado	2	2	3	3	3	1
Asociado A	0	0	0	0	0	0
Asociado B	1	1	2	2	2	0
Asociado C	1	1	1	1	1	1
Titular	11	10	8	8	7	5
Titular A	3	3	3	3	3	3
Titular B	2	1	0	0	0	0
Titular C	6	6	5	5	4	2

Recursos humanos: personal académico

Investigadores de medio tiempo por entidad universitaria y categoría, 2016-2021 Cuadro 6.1.5

Entidad universitaria / Categoría	Año					
	2016	2017	2018	2019	2020	2021
CUAAD	0	0	0	0	0	0
Asistente	0	0	0	0	0	0
Asistente A	0	0	0	0	0	0
Asistente B	0	0	0	0	0	0
Asistente C	0	0	0	0	0	0
Asociado	0	0	0	0	0	0
Asociado A	0	0	0	0	0	0
Asociado B	0	0	0	0	0	0
Asociado C	0	0	0	0	0	0
Titular	0	0	0	0	0	0
Titular A	0	0	0	0	0	0
Titular B	0	0	0	0	0	0
Titular C	0	0	0	0	0	0
CUCBA	1	1	1	1	1	1
Asistente	0	0	0	0	0	0
Asistente A	0	0	0	0	0	0
Asistente B	0	0	0	0	0	0
Asistente C	0	0	0	0	0	0
Asociado	0	0	0	0	0	0
Asociado A	0	0	0	0	0	0
Asociado B	0	0	0	0	0	0
Asociado C	0	0	0	0	0	0
Titular	1	1	1	1	1	1
Titular A	0	0	0	0	0	0
Titular B	0	0	0	0	0	0
Titular C	1	1	1	1	1	1
CUCEA	1	1	1	1	1	0
Asistente	0	0	0	0	0	0
Asistente A	0	0	0	0	0	0
Asistente B	0	0	0	0	0	0
Asistente C	0	0	0	0	0	0
Asociado	0	0	0	0	0	0
Asociado A	0	0	0	0	0	0
Asociado B	0	0	0	0	0	0
Asociado C	0	0	0	0	0	0
Titular	1	1	1	1	1	0
Titular A	0	0	0	0	0	0
Titular B	0	0	0	0	0	0
Titular C	1	1	1	1	1	0

Recursos humanos: personal académico

Investigadores de medio tiempo por entidad universitaria y categoría, 2016-2021 Cuadro 6.1.5

Entidad universitaria / Categoría	Año					
	2016	2017	2018	2019	2020	2021
CUCEI	0	0	0	0	0	1
Asistente	0	0	0	0	0	0
Asistente A	0	0	0	0	0	0
Asistente B	0	0	0	0	0	0
Asistente C	0	0	0	0	0	0
Asociado	0	0	0	0	0	1
Asociado A	0	0	0	0	0	0
Asociado B	0	0	0	0	0	0
Asociado C	0	0	0	0	0	1
Titular	0	0	0	0	0	0
Titular A	0	0	0	0	0	0
Titular B	0	0	0	0	0	0
Titular C	0	0	0	0	0	0
CUCS	7	6	7	7	6	2
Asistente	0	0	0	0	0	0
Asistente A	0	0	0	0	0	0
Asistente B	0	0	0	0	0	0
Asistente C	0	0	0	0	0	0
Asociado	2	2	3	3	3	0
Asociado A	0	0	0	0	0	0
Asociado B	1	1	2	2	2	0
Asociado C	1	1	1	1	1	0
Titular	5	4	4	4	3	2
Titular A	3	3	3	3	3	2
Titular B	1	0	0	0	0	0
Titular C	1	1	1	1	0	0
CUCSH	4	4	2	2	2	2
Asistente	0	0	0	0	0	0
Asistente A	0	0	0	0	0	0
Asistente B	0	0	0	0	0	0
Asistente C	0	0	0	0	0	0
Asociado	0	0	0	0	0	0
Asociado A	0	0	0	0	0	0
Asociado B	0	0	0	0	0	0
Asociado C	0	0	0	0	0	0
Titular	4	4	2	2	2	2
Titular A	0	0	0	0	0	1
Titular B	1	1	0	0	0	0
Titular C	3	3	2	2	2	1

Recursos humanos: personal académico

Investigadores de medio tiempo por entidad universitaria y categoría, 2016-2021 Cuadro 6.1.5

Entidad universitaria / Categoría	Año					
	2016	2017	2018	2019	2020	2021
CU regionales	1	1	1	2	2	1
Asistente	0	0	0	0	0	0
Asistente A	0	0	0	0	0	0
Asistente B	0	0	0	0	0	0
Asistente C	0	0	0	0	0	0
Asociado	0	0	0	1	1	1
Asociado A	0	0	0	0	0	0
Asociado B	0	0	0	1	1	1
Asociado C	0	0	0	0	0	0
Titular	1	1	1	1	1	0
Titular A	1	1	1	1	1	0
Titular B	0	0	0	0	0	0
Titular C	0	0	0	0	0	0
CUALTOS	1	1	1	1	1	0
Asistente	0	0	0	0	0	0
Asistente A	0	0	0	0	0	0
Asistente B	0	0	0	0	0	0
Asistente C	0	0	0	0	0	0
Asociado	0	0	0	0	0	0
Asociado A	0	0	0	0	0	0
Asociado B	0	0	0	0	0	0
Asociado C	0	0	0	0	0	0
Titular	1	1	1	1	1	0
Titular A	1	1	1	1	1	0
Titular B	0	0	0	0	0	0
Titular C	0	0	0	0	0	0
CUCIÉNEGA	0	0	0	0	0	0
Asistente	0	0	0	0	0	0
Asistente A	0	0	0	0	0	0
Asistente B	0	0	0	0	0	0
Asistente C	0	0	0	0	0	0
Asociado	0	0	0	0	0	0
Asociado A	0	0	0	0	0	0
Asociado B	0	0	0	0	0	0
Asociado C	0	0	0	0	0	0
Titular	0	0	0	0	0	0
Titular A	0	0	0	0	0	0
Titular B	0	0	0	0	0	0
Titular C	0	0	0	0	0	0

Recursos humanos: personal académico

Investigadores de medio tiempo por entidad universitaria y categoría, 2016-2021 Cuadro 6.1.5

Entidad universitaria / Categoría	Año					
	2016	2017	2018	2019	2020	2021
CUCOSTA	0	0	0	0	0	0
Asistente	0	0	0	0	0	0
Asistente A	0	0	0	0	0	0
Asistente B	0	0	0	0	0	0
Asistente C	0	0	0	0	0	0
Asociado	0	0	0	0	0	0
Asociado A	0	0	0	0	0	0
Asociado B	0	0	0	0	0	0
Asociado C	0	0	0	0	0	0
Titular	0	0	0	0	0	0
Titular A	0	0	0	0	0	0
Titular B	0	0	0	0	0	0
Titular C	0	0	0	0	0	0
CUCOSTASUR	0	0	0	0	0	0
Asistente	0	0	0	0	0	0
Asistente A	0	0	0	0	0	0
Asistente B	0	0	0	0	0	0
Asistente C	0	0	0	0	0	0
Asociado	0	0	0	0	0	0
Asociado A	0	0	0	0	0	0
Asociado B	0	0	0	0	0	0
Asociado C	0	0	0	0	0	0
Titular	0	0	0	0	0	0
Titular A	0	0	0	0	0	0
Titular B	0	0	0	0	0	0
Titular C	0	0	0	0	0	0
CULAGOS	0	0	0	0	0	0
Asistente	0	0	0	0	0	0
Asistente A	0	0	0	0	0	0
Asistente B	0	0	0	0	0	0
Asistente C	0	0	0	0	0	0
Asociado	0	0	0	0	0	0
Asociado A	0	0	0	0	0	0
Asociado B	0	0	0	0	0	0
Asociado C	0	0	0	0	0	0
Titular	0	0	0	0	0	0
Titular A	0	0	0	0	0	0
Titular B	0	0	0	0	0	0
Titular C	0	0	0	0	0	0

Recursos humanos: personal académico

Investigadores de medio tiempo por entidad universitaria y categoría, 2016-2021 Cuadro 6.1.5

Entidad universitaria / Categoría	Año					
	2016	2017	2018	2019	2020	2021
CUNORTE	0	0	0	0	0	0
Asistente	0	0	0	0	0	0
Asistente A	0	0	0	0	0	0
Asistente B	0	0	0	0	0	0
Asistente C	0	0	0	0	0	0
Asociado	0	0	0	0	0	0
Asociado A	0	0	0	0	0	0
Asociado B	0	0	0	0	0	0
Asociado C	0	0	0	0	0	0
Titular	0	0	0	0	0	0
Titular A	0	0	0	0	0	0
Titular B	0	0	0	0	0	0
Titular C	0	0	0	0	0	0
CUSUR	0	0	0	1	1	1
Asistente	0	0	0	0	0	0
Asistente A	0	0	0	0	0	0
Asistente B	0	0	0	0	0	0
Asistente C	0	0	0	0	0	0
Asociado	0	0	0	1	1	1
Asociado A	0	0	0	0	0	0
Asociado B	0	0	0	1	1	1
Asociado C	0	0	0	0	0	0
Titular	0	0	0	0	0	0
Titular A	0	0	0	0	0	0
Titular B	0	0	0	0	0	0
Titular C	0	0	0	0	0	0
CUTONALÁ	0	0	0	0	0	0
Asistente	0	0	0	0	0	0
Asistente A	0	0	0	0	0	0
Asistente B	0	0	0	0	0	0
Asistente C	0	0	0	0	0	0
Asociado	0	0	0	0	0	0
Asociado A	0	0	0	0	0	0
Asociado B	0	0	0	0	0	0
Asociado C	0	0	0	0	0	0
Titular	0	0	0	0	0	0
Titular A	0	0	0	0	0	0
Titular B	0	0	0	0	0	0
Titular C	0	0	0	0	0	0

Recursos humanos: personal académico

Investigadores de medio tiempo por entidad universitaria y categoría, 2016-2021 Cuadro 6.1.5

Entidad universitaria / Categoría	Año					
	2016	2017	2018	2019	2020	2021
CUVALLES	0	0	0	0	0	0
Asistente	0	0	0	0	0	0
Asistente A	0	0	0	0	0	0
Asistente B	0	0	0	0	0	0
Asistente C	0	0	0	0	0	0
Asociado	0	0	0	0	0	0
Asociado A	0	0	0	0	0	0
Asociado B	0	0	0	0	0	0
Asociado C	0	0	0	0	0	0
Titular	0	0	0	0	0	0
Titular A	0	0	0	0	0	0
Titular B	0	0	0	0	0	0
Titular C	0	0	0	0	0	0
CUTLAJOMULCO	-	-	-	-	0	0
Asistente	-	-	-	-	0	0
Asistente A	-	-	-	-	0	0
Asistente B	-	-	-	-	0	0
Asistente C	-	-	-	-	0	0
Asociado	-	-	-	-	0	0
Asociado A	-	-	-	-	0	0
Asociado B	-	-	-	-	0	0
Asociado C	-	-	-	-	0	0
Titular	-	-	-	-	0	0
Titular A	-	-	-	-	0	0
Titular B	-	-	-	-	0	0
Titular C	-	-	-	-	0	0

Recursos humanos: personal académico

Investigadores de medio tiempo por entidad universitaria y categoría, 2016-2021 Cuadro 6.1.5

Entidad universitaria / Categoría	Año					
	2016	2017	2018	2019	2020	2021
SEMS	0	0	0	0	0	0
Asistente	0	0	0	0	0	0
Asistente A	0	0	0	0	0	0
Asistente B	0	0	0	0	0	0
Asistente C	0	0	0	0	0	0
Asociado	0	0	0	0	0	0
Asociado A	0	0	0	0	0	0
Asociado B	0	0	0	0	0	0
Asociado C	0	0	0	0	0	0
Titular	0	0	0	0	0	0
Titular A	0	0	0	0	0	0
Titular B	0	0	0	0	0	0
Titular C	0	0	0	0	0	0

Fuente: Coordinación General de Recursos Humanos.
Corte a: Diciembre de 2021.
Nota: Unidad de medida: plazas.

Recursos humanos: personal académico

Profesores de asignatura por entidad universitaria y categoría, 2016-2021 Cuadro 6.1.6

Entidad universitaria / Categoría	Año					
	2016	2017	2018	2019	2020	2021
Red Universitaria	11,420	11,521	11,613	11,993	11,811	10,947
Asignatura A	3,621	3,650	3,767	3,880	2,634	2,330
Asignatura B	7,799	7,871	7,846	8,113	9,177	8,617
Centros universitarios	6,063	6,063	6,066	6,257	6,211	5,714
Asignatura A	2,587	2,611	2,678	2,803	1,945	1,730
Asignatura B	3,476	3,452	3,388	3,454	4,266	3,984
CU temáticos	3,510	3,471	3,460	3,641	3,556	3,270
Asignatura A	1,371	1,382	1,398	1,473	1,042	928
Asignatura B	2,139	2,089	2,062	2,168	2,514	2,342
CUAAD	437	434	432	455	445	402
Asignatura A	199	198	205	227	146	130
Asignatura B	238	236	227	228	299	272
CUCBA	171	187	190	192	198	168
Asignatura A	83	90	99	100	76	62
Asignatura B	88	97	91	92	122	106
CUCEA	676	611	600	698	686	590
Asignatura A	242	222	208	239	173	143
Asignatura B	434	389	392	459	513	447
CUCEI	565	552	541	555	535	510
Asignatura A	188	197	202	206	128	121
Asignatura B	377	355	339	349	407	389
CUCS	1,211	1,248	1,262	1,275	1,249	1,169
Asignatura A	477	495	501	502	377	340
Asignatura B	734	753	761	773	872	829
CUCSH	450	439	435	466	443	431
Asignatura A	182	180	183	199	142	132
Asignatura B	268	259	252	267	301	299

Recursos humanos: personal académico

Profesores de asignatura por entidad universitaria y categoría, 2016-2021 Cuadro 6.1.6

Entidad universitaria / Categoría	Año					
	2016	2017	2018	2019	2020	2021
CU regionales	2,553	2,592	2,606	2,616	2,655	2,444
Asignatura A	1,216	1,229	1,280	1,330	903	802
Asignatura B	1,337	1,363	1,326	1,286	1,752	1,642
CUALTOS	261	231	242	263	252	231
Asignatura A	119	103	109	118	76	67
Asignatura B	142	128	133	145	176	164
CUCIÉNEGA	341	324	297	313	317	278
Asignatura A	164	156	143	147	104	86
Asignatura B	177	168	154	166	213	192
CUCOSTA	371	359	373	379	391	373
Asignatura A	179	170	182	196	135	125
Asignatura B	192	189	191	183	256	248
CUCOSTASUR	223	195	206	206	215	200
Asignatura A	92	83	94	101	57	56
Asignatura B	131	112	112	105	158	144
CULAGOS	145	160	170	180	157	152
Asignatura A	49	56	73	73	36	29
Asignatura B	96	104	97	107	121	123
CUNORTE	311	337	348	338	330	307
Asignatura A	237	243	258	262	178	159
Asignatura B	74	94	90	76	152	148
CUSUR	421	419	421	451	430	413
Asignatura A	145	154	169	191	112	103
Asignatura B	276	265	252	260	318	310
CUTONALÁ	301	400	398	332	378	306
Asignatura A	139	182	185	178	163	129
Asignatura B	162	218	213	154	215	177
CUVALLES	179	167	151	154	168	143
Asignatura A	92	82	67	64	38	30
Asignatura B	87	85	84	90	130	113

Recursos humanos: personal académico

Profesores de asignatura por entidad universitaria y categoría, 2016-2021 Cuadro 6.1.6

Entidad universitaria / Categoría	Año					
	2016	2017	2018	2019	2020	2021
CUTLAJOMULCO	-	-	-	-	17	41
Asignatura A	-	-	-	-	4	18
Asignatura B	-	-	-	-	13	23
SUV	336	374	390	323	337	347
Asignatura A	116	113	122	113	54	61
Asignatura B	220	261	268	210	283	286
SEMS	5,021	5,084	5,157	5,413	5,263	4,886
Asignatura A	918	926	967	964	635	539
Asignatura B	4,103	4,158	4,190	4,449	4,628	4,347

Fuente: Coordinación General de Recursos Humanos.
Corte a: Diciembre de 2021.
Notas: Unidad de medida: personas. A partir del 2021, los profesores de asignatura se reportan en una sola dependencia.

Recursos humanos: personal académico

Técnicos académicos de tiempo completo por entidad universitaria y categoría, 2016-2021

Cuadro 6.1.7

Entidad universitaria / Categoría	Año					
	2016	2017	2018	2019	2020	2021
Red Universitaria	1,243	1,247	1,234	1,220	1,259	1,203
Asistente	305	293	290	279	295	286
Asistente A	25	22	20	19	22	18
Asistente B	110	107	105	102	108	105
Asistente C	170	164	165	158	165	163
Asociado	711	738	757	767	798	766
Asociado A	366	417	439	460	485	469
Asociado B	234	218	215	210	217	210
Asociado C	111	103	103	97	96	87
Titular	227	216	187	174	166	151
Titular A	83	79	70	68	65	62
Titular B	55	46	45	42	39	35
Titular C	89	91	72	64	62	54
Centros universitarios	641	649	632	617	620	583
Asistente	117	110	111	103	110	107
Asistente A	20	19	18	16	18	15
Asistente B	41	38	40	38	39	39
Asistente C	56	53	53	49	53	53
Asociado	374	394	399	401	402	379
Asociado A	162	187	197	207	207	197
Asociado B	131	129	123	120	123	120
Asociado C	81	78	79	74	72	62
Titular	150	145	122	113	108	97
Titular A	53	53	47	47	45	43
Titular B	32	24	22	20	19	16
Titular C	65	68	53	46	44	38

Técnicos académicos de tiempo completo por entidad universitaria y categoría, 2016-2021

Cuadro 6.1.7

Entidad universitaria / Categoría	Año					
	2016	2017	2018	2019	2020	2021
CU temáticos	432	436	411	406	384	354
Asistente	71	68	67	63	58	56
Asistente A	8	8	8	7	6	5
Asistente B	28	26	26	24	21	21
Asistente C	35	34	33	32	31	30
Asociado	233	245	241	249	238	220
Asociado A	113	129	129	140	136	126
Asociado B	72	70	68	69	64	62
Asociado C	48	46	44	40	38	32
Titular	128	123	103	94	88	78
Titular A	43	43	38	38	35	34
Titular B	28	20	18	16	15	12
Titular C	57	60	47	40	38	32
CUAAD	38	36	34	33	21	21
Asistente	8	8	8	8	5	5
Asistente A	0	0	0	0	0	0
Asistente B	3	3	3	3	1	1
Asistente C	5	5	5	5	4	4
Asociado	27	25	25	24	15	15
Asociado A	16	16	16	16	12	12
Asociado B	6	5	5	5	2	2
Asociado C	5	4	4	3	1	1
Titular	3	3	1	1	1	1
Titular A	2	2	1	1	1	1
Titular B	1	1	0	0	0	0
Titular C	0	0	0	0	0	0

Recursos humanos: personal académico

Técnicos académicos de tiempo completo por entidad universitaria y categoría, 2016-2021

Cuadro 6.1.7

Entidad universitaria / Categoría	Año					
	2016	2017	2018	2019	2020	2021
CUCBA	59	61	61	64	61	59
Asistente	6	6	6	6	6	6
Asistente A	0	0	0	0	0	0
Asistente B	3	3	4	4	4	4
Asistente C	3	3	2	2	2	2
Asociado	39	42	41	45	45	43
Asociado A	16	20	22	27	27	26
Asociado B	10	11	9	9	9	9
Asociado C	13	11	10	9	9	8
Titular	14	13	14	13	10	10
Titular A	7	6	7	7	6	6
Titular B	2	2	2	2	1	1
Titular C	5	5	5	4	3	3
CUCEA	32	30	29	28	28	21
Asistente	4	4	4	4	3	3
Asistente A	1	1	1	1	0	0
Asistente B	1	1	1	1	1	1
Asistente C	2	2	2	2	2	2
Asociado	18	17	15	15	16	11
Asociado A	9	10	8	8	9	6
Asociado B	4	3	3	3	3	3
Asociado C	5	4	4	4	4	2
Titular	10	9	10	9	9	7
Titular A	5	5	6	6	6	6
Titular B	0	0	0	0	0	0
Titular C	5	4	4	3	3	1

Recursos humanos: personal académico

Técnicos académicos de tiempo completo por entidad universitaria y categoría, 2016-2021

Cuadro 6.1.7

Entidad universitaria / Categoría	Año					
	2016	2017	2018	2019	2020	2021
CUCEI	86	88	88	89	87	85
Asistente	10	11	12	11	11	11
Asistente A	1	1	1	1	1	1
Asistente B	2	2	2	1	1	2
Asistente C	7	8	9	9	9	8
Asociado	54	55	58	60	60	59
Asociado A	34	37	40	40	40	38
Asociado B	17	16	15	17	17	18
Asociado C	3	2	3	3	3	3
Titular	22	22	18	18	16	15
Titular A	8	8	6	6	5	6
Titular B	3	3	3	3	2	3
Titular C	11	11	9	9	9	6
CUCS	172	176	154	151	143	129
Asistente	31	27	25	23	22	20
Asistente A	4	4	4	4	4	3
Asistente B	15	13	12	11	10	9
Asistente C	12	10	9	8	8	8
Asociado	72	83	79	83	77	70
Asociado A	30	37	35	41	38	35
Asociado B	25	26	27	26	23	21
Asociado C	17	20	17	16	16	14
Titular	69	66	50	45	44	39
Titular A	19	20	16	16	15	14
Titular B	14	14	13	11	12	8
Titular C	36	32	21	18	17	17

Recursos humanos: personal académico

Técnicos académicos de tiempo completo por entidad universitaria y categoría, 2016-2021

Cuadro 6.1.7

Entidad universitaria / Categoría	Año					
	2016	2017	2018	2019	2020	2021
CUCSH	45	45	45	41	44	39
Asistente	12	12	12	11	11	11
Asistente A	2	2	2	1	1	1
Asistente B	4	4	4	4	4	4
Asistente C	6	6	6	6	6	6
Asociado	23	23	23	22	25	22
Asociado A	8	9	8	8	10	9
Asociado B	10	9	9	9	10	9
Asociado C	5	5	6	5	5	4
Titular	10	10	10	8	8	6
Titular A	2	2	2	2	2	1
Titular B	8	0	0	0	0	0
Titular C	0	8	8	6	6	5
CU regionales	209	213	221	211	236	229
Asistente	46	42	44	40	52	51
Asistente A	12	11	10	9	12	10
Asistente B	13	12	14	14	18	18
Asistente C	21	19	20	17	22	23
Asociado	141	149	158	152	164	159
Asociado A	49	58	68	67	71	71
Asociado B	59	59	55	51	59	58
Asociado C	33	32	35	34	34	30
Titular	22	22	19	19	20	19
Titular A	10	10	9	9	10	9
Titular B	4	4	4	4	4	4
Titular C	8	8	6	6	6	6

Recursos humanos: personal académico

Técnicos académicos de tiempo completo por entidad universitaria y categoría, 2016-2021

Cuadro 6.1.7

Entidad universitaria / Categoría	Año					
	2016	2017	2018	2019	2020	2021
CUALTOS	49	43	42	41	55	51
Asistente	24	19	19	17	27	26
Asistente A	8	7	6	5	8	6
Asistente B	9	7	7	7	11	10
Asistente C	7	5	6	5	8	10
Asociado	23	22	21	22	26	23
Asociado A	8	11	11	12	12	12
Asociado B	13	9	8	8	12	9
Asociado C	2	2	2	2	2	2
Titular	2	2	2	2	2	2
Titular A	1	1	1	1	1	1
Titular B	1	1	1	1	1	1
Titular C	0	0	0	0	0	0
CUCIÉNEGA	29	30	34	30	31	32
Asistente	8	9	12	11	11	12
Asistente A	2	2	2	2	2	2
Asistente B	2	2	5	5	5	6
Asistente C	4	5	5	4	4	4
Asociado	19	19	20	18	19	19
Asociado A	4	4	6	6	6	7
Asociado B	13	13	12	10	10	10
Asociado C	2	2	2	2	3	2
Titular	2	2	2	1	1	1
Titular A	2	2	2	1	1	1
Titular B	0	0	0	0	0	0
Titular C	0	0	0	0	0	0

Recursos humanos: personal académico

Técnicos académicos de tiempo completo por entidad universitaria y categoría, 2016-2021

Cuadro 6.1.7

Entidad universitaria / Categoría	Año					
	2016	2017	2018	2019	2020	2021
CUCOSTA	13	17	17	17	17	17
Asistente	3	3	3	3	3	3
Asistente A	0	0	0	0	0	0
Asistente B	0	0	0	0	0	0
Asistente C	3	3	3	3	3	3
Asociado	9	13	13	13	13	13
Asociado A	7	10	10	10	10	10
Asociado B	1	2	2	2	2	2
Asociado C	1	1	1	1	1	1
Titular	1	1	1	1	1	1
Titular A	0	0	0	0	0	0
Titular B	0	0	0	0	0	0
Titular C	1	1	1	1	1	1
CUCOSTASUR	27	26	26	25	26	24
Asistente	2	2	2	2	2	2
Asistente A	0	0	0	0	0	0
Asistente B	0	0	0	0	0	0
Asistente C	2	2	2	2	2	2
Asociado	22	21	21	20	21	19
Asociado A	6	6	7	7	7	7
Asociado B	10	9	8	8	9	8
Asociado C	6	6	6	5	5	4
Titular	3	3	3	3	3	3
Titular A	1	1	1	1	1	1
Titular B	0	0	0	0	0	0
Titular C	2	2	2	2	2	2

Recursos humanos: personal académico

Técnicos académicos de tiempo completo por entidad universitaria y categoría, 2016-2021

Cuadro 6.1.7

Entidad universitaria / Categoría	Año					
	2016	2017	2018	2019	2020	2021
CULAGOS	21	25	24	25	28	28
Asistente	1	1	1	1	1	1
Asistente A	0	0	0	0	0	0
Asistente B	0	0	0	0	0	0
Asistente C	1	1	1	1	1	1
Asociado	18	24	23	24	26	26
Asociado A	6	8	9	10	10	9
Asociado B	8	12	11	10	12	13
Asociado C	4	4	3	4	4	4
Titular	2	0	0	0	1	1
Titular A	2	0	0	0	1	1
Titular B	0	0	0	0	0	0
Titular C	0	0	0	0	0	0
CUNORTE	12	14	19	15	17	16
Asistente	0	1	0	0	0	0
Asistente A	0	0	0	0	0	0
Asistente B	0	1	0	0	0	0
Asistente C	0	0	0	0	0	0
Asociado	12	12	18	14	16	15
Asociado A	5	6	10	8	9	8
Asociado B	5	4	5	4	5	5
Asociado C	2	2	3	2	2	2
Titular	0	1	1	1	1	1
Titular A	0	1	1	1	1	1
Titular B	0	0	0	0	0	0
Titular C	0	0	0	0	0	0

Recursos humanos: personal académico

Técnicos académicos de tiempo completo por entidad universitaria y categoría, 2016-2021

Cuadro 6.1.7

Entidad universitaria / Categoría	Año					
	2016	2017	2018	2019	2020	2021
CUSUR	30	28	27	26	29	27
Asistente	5	4	4	3	5	4
Asistente A	1	1	1	1	1	1
Asistente B	1	1	1	1	1	1
Asistente C	3	2	2	1	3	2
Asociado	17	16	16	16	17	17
Asociado A	6	6	6	6	7	7
Asociado B	6	6	6	6	6	6
Asociado C	5	4	4	4	4	4
Titular	8	8	7	7	7	6
Titular A	4	4	4	4	4	3
Titular B	1	1	1	1	1	1
Titular C	3	3	2	2	2	2
CUTONALÁ	19	21	22	22	23	24
Asistente	2	2	2	2	2	2
Asistente A	0	0	0	0	0	0
Asistente B	1	1	1	1	1	1
Asistente C	1	1	1	1	1	1
Asociado	15	16	19	18	19	20
Asociado A	5	4	6	5	7	8
Asociado B	1	2	1	1	1	3
Asociado C	9	10	12	12	11	9
Titular	2	3	1	2	2	2
Titular A	0	1	0	1	1	1
Titular B	1	1	1	1	1	1
Titular C	1	1	0	0	0	0

Recursos humanos: personal académico

Técnicos académicos de tiempo completo por entidad universitaria y categoría, 2016-2021

Cuadro 6.1.7

Entidad universitaria / Categoría	Año					
	2016	2017	2018	2019	2020	2021
CUVALLES	9	9	10	10	10	10
Asistente	1	1	1	1	1	1
Asistente A	1	1	1	1	1	1
Asistente B	0	0	0	0	0	0
Asistente C	0	0	0	0	0	0
Asociado	6	6	7	7	7	7
Asociado A	2	3	3	3	3	3
Asociado B	2	2	2	2	2	2
Asociado C	2	1	2	2	2	2
Titular	2	2	2	2	2	2
Titular A	0	0	0	0	0	0
Titular B	1	1	1	1	1	1
Titular C	1	1	1	1	1	1
CUTLAJOMULCO	-	-	-	-	0	0
Asistente	-	-	-	-	0	0
Asistente A	-	-	-	-	0	0
Asistente B	-	-	-	-	0	0
Asistente C	-	-	-	-	0	0
Asociado	-	-	-	-	0	0
Asociado A	-	-	-	-	0	0
Asociado B	-	-	-	-	0	0
Asociado C	-	-	-	-	0	0
Titular	-	-	-	-	0	0
Titular A	-	-	-	-	0	0
Titular B	-	-	-	-	0	0
Titular C	-	-	-	-	0	0

Técnicos académicos de tiempo completo por entidad universitaria y categoría, 2016-2021

Cuadro 6.1.7

Entidad universitaria / Categoría	Año					
	2016	2017	2018	2019	2020	2021
SUV	12	14	14	12	13	13
Asistente	0	0	0	0	0	0
Asistente A	0	0	0	0	0	0
Asistente B	0	0	0	0	0	0
Asistente C	0	0	0	0	0	0
Asociado	7	10	10	8	9	8
Asociado A	1	2	2	1	2	2
Asociado B	1	2	2	2	2	2
Asociado C	5	6	6	5	5	4
Titular	5	4	4	4	4	5
Titular A	1	1	1	1	1	2
Titular B	4	3	3	3	3	3
Titular C	0	0	0	0	0	0
SEMS	577	576	581	582	605	586
Asistente	188	183	179	176	182	176
Asistente A	5	3	2	3	4	3
Asistente B	69	69	65	64	67	64
Asistente C	114	111	112	109	111	109
Asociado	320	328	342	351	372	363
Asociado A	198	224	236	247	268	262
Asociado B	100	86	89	87	88	83
Asociado C	22	18	17	17	16	18
Titular	69	65	60	55	51	47
Titular A	26	23	21	18	17	15
Titular B	19	19	20	19	17	16
Titular C	24	23	19	18	17	16

Recursos humanos: personal académico

Técnicos académicos de tiempo completo por entidad universitaria y categoría, 2016-2021

Cuadro 6.1.7

Entidad universitaria / Categoría	Año					
	2016	2017	2018	2019	2020	2021
AG	13	8	7	9	21	21
Asistente	0	0	0	0	3	3
Asistente A	0	0	0	0	0	0
Asistente B	0	0	0	0	2	2
Asistente C	0	0	0	0	1	1
Asociado	10	6	6	7	15	16
Asociado A	5	4	4	5	8	8
Asociado B	2	1	1	1	4	5
Asociado C	3	1	1	1	3	3
Titular	3	2	1	2	3	2
Titular A	3	2	1	2	2	2
Titular B	0	0	0	0	0	0
Titular C	0	0	0	0	1	0

Fuente: Coordinación General de Recursos Humanos.
Corte a: Diciembre de 2021.
Nota: Unidad de medida: personas.

Técnicos académicos de medio tiempo por entidad universitaria y categoría, 2016-2021

Cuadro 6.1.8

Entidad universitaria / Categoría	Año					
	2016	2017	2018	2019	2020	2021
Red Universitaria	517	492	489	463	473	450
Asistente	86	88	84	76	84	83
Asistente A	4	2	2	2	3	3
Asistente B	30	32	33	31	34	33
Asistente C	52	54	49	43	47	47
Asociado	384	360	362	348	354	337
Asociado A	291	271	275	275	286	271
Asociado B	62	57	59	49	46	46
Asociado C	31	32	28	24	22	20
Titular	47	44	43	39	35	30
Titular A	21	20	21	21	18	17
Titular B	14	13	12	10	10	8
Titular C	12	11	10	8	7	5
Centros universitarios	89	86	84	70	68	60
Asistente	15	16	14	10	12	9
Asistente A	2	1	1	1	1	1
Asistente B	7	9	7	5	6	3
Asistente C	6	6	6	4	5	5
Asociado	49	47	46	38	37	35
Asociado A	18	16	16	12	12	12
Asociado B	15	15	15	13	13	12
Asociado C	16	16	15	13	12	11
Titular	25	23	24	22	19	16
Titular A	10	9	10	10	8	8
Titular B	7	6	6	6	6	4
Titular C	8	8	8	6	5	4
CU temáticos	83	78	78	66	63	55
Asistente	13	13	13	10	10	7
Asistente A	2	1	1	1	1	1
Asistente B	7	8	7	5	5	2
Asistente C	4	4	5	4	4	4

Técnicos académicos de medio tiempo por entidad universitaria y categoría, 2016-2021

Cuadro 6.1.8

Entidad universitaria / Categoría	Año					
	2016	2017	2018	2019	2020	2021
Asociado	47	44	43	36	35	33
Asociado A	17	14	14	11	11	11
Asociado B	15	15	15	13	13	12
Asociado C	15	15	14	12	11	10
Titular	23	21	22	20	18	15
Titular A	9	8	9	9	8	8
Titular B	6	5	5	5	5	3
Titular C	8	8	8	6	5	4
CUAAD	8	8	6	6	3	3
Asistente	2	3	2	2	1	1
Asistente A	0	0	0	0	0	0
Asistente B	2	3	2	2	1	1
Asistente C	0	0	0	0	0	0
Asociado	6	5	4	4	2	2
Asociado A	4	3	2	2	1	1
Asociado B	0	0	0	0	0	0
Asociado C	2	2	2	2	1	1
Titular	0	0	0	0	0	0
Titular A	0	0	0	0	0	0
Titular B	0	0	0	0	0	0
Titular C	0	0	0	0	0	0
CUCBA	7	6	6	4	4	4
Asistente	0	0	0	0	0	0
Asistente A	0	0	0	0	0	0
Asistente B	0	0	0	0	0	0
Asistente C	0	0	0	0	0	0
Asociado	7	6	6	4	4	4
Asociado A	2	1	1	0	0	0
Asociado B	4	4	4	4	4	4
Asociado C	1	1	1	0	0	0

Técnicos académicos de medio tiempo por entidad universitaria y categoría, 2016-2021

Cuadro 6.1.8

Entidad universitaria / Categoría	Año					
	2016	2017	2018	2019	2020	2021
Titular	0	0	0	0	0	0
Titular A	0	0	0	0	0	0
Titular B	0	0	0	0	0	0
Titular C	0	0	0	0	0	0
CUCEA	1	0	0	0	0	0
Asistente	1	0	0	0	0	0
Asistente A	1	0	0	0	0	0
Asistente B	0	0	0	0	0	0
Asistente C	0	0	0	0	0	0
Asociado	0	0	0	0	0	0
Asociado A	0	0	0	0	0	0
Asociado B	0	0	0	0	0	0
Asociado C	0	0	0	0	0	0
Titular	0	0	0	0	0	0
Titular A	0	0	0	0	0	0
Titular B	0	0	0	0	0	0
Titular C	0	0	0	0	0	0
CUCEI	8	7	10	8	9	8
Asistente	1	1	2	2	2	2
Asistente A	0	0	0	0	0	0
Asistente B	0	0	0	0	0	0
Asistente C	1	1	2	2	2	2
Asociado	4	4	5	4	5	5
Asociado A	3	3	4	3	4	4
Asociado B	1	1	1	1	1	1
Asociado C	0	0	0	0	0	0
Titular	3	2	3	2	2	1
Titular A	1	0	1	1	1	1
Titular B	1	1	1	1	1	0
Titular C	1	1	1	0	0	0

Recursos humanos: personal académico

Técnicos académicos de medio tiempo por entidad universitaria y categoría, 2016-2021

Cuadro 6.1.8

Entidad universitaria / Categoría	Año					
	2016	2017	2018	2019	2020	2021
CUCS	55	54	54	46	45	40
Asistente	9	9	9	6	7	4
Asistente A	1	1	1	1	1	1
Asistente B	5	5	5	3	4	1
Asistente C	3	3	3	2	2	2
Asociado	27	27	27	23	23	22
Asociado A	7	7	7	6	6	6
Asociado B	9	9	9	7	7	7
Asociado C	11	11	11	10	10	9
Titular	19	18	18	17	15	14
Titular A	8	8	8	8	7	7
Titular B	5	4	4	4	4	3
Titular C	6	6	6	5	4	4
CUCSH	4	3	2	2	2	0
Asistente	0	0	0	0	0	0
Asistente A	0	0	0	0	0	0
Asistente B	0	0	0	0	0	0
Asistente C	0	0	0	0	0	0
Asociado	3	2	1	1	1	0
Asociado A	1	0	0	0	0	0
Asociado B	1	1	1	1	1	0
Asociado C	1	1	0	0	0	0
Titular	1	1	1	1	1	0
Titular A	0	0	0	0	0	0
Titular B	0	0	0	0	0	0
Titular C	1	1	1	1	1	0

Técnicos académicos de medio tiempo por entidad universitaria y categoría, 2016-2021

Cuadro 6.1.8

Entidad universitaria / Categoría	Año					
	2016	2017	2018	2019	2020	2021
CU regionales	6	8	6	4	5	5
Asistente	2	3	1	0	2	2
Asistente A	0	0	0	0	0	0
Asistente B	0	1	0	0	1	1
Asistente C	2	2	1	0	1	1
Asociado	2	3	3	2	2	2
Asociado A	1	2	2	1	1	1
Asociado B	0	0	0	0	0	0
Asociado C	1	1	1	1	1	1
Titular	2	2	2	2	1	1
Titular A	1	1	1	1	0	0
Titular B	1	1	1	1	1	1
Titular C	0	0	0	0	0	0
CUALTOS	1	1	1	1	0	0
Asistente	0	0	0	0	0	0
Asistente A	0	0	0	0	0	0
Asistente B	0	0	0	0	0	0
Asistente C	0	0	0	0	0	0
Asociado	0	0	0	0	0	0
Asociado A	0	0	0	0	0	0
Asociado B	0	0	0	0	0	0
Asociado C	0	0	0	0	0	0
Titular	1	1	1	1	0	0
Titular A	1	1	1	1	0	0
Titular B	0	0	0	0	0	0
Titular C	0	0	0	0	0	0
CUCIÉNEGA	1	1	1	1	1	1
Asistente	0	0	0	0	0	0
Asistente A	0	0	0	0	0	0
Asistente B	0	0	0	0	0	0
Asistente C	0	0	0	0	0	0

Técnicos académicos de medio tiempo por entidad universitaria y categoría, 2016-2021

Cuadro 6.1.8

Entidad universitaria / Categoría	Año					
	2016	2017	2018	2019	2020	2021
Asociado	1	1	1	1	1	1
Asociado A	1	1	1	1	1	1
Asociado B	0	0	0	0	0	0
Asociado C	0	0	0	0	0	0
Titular	0	0	0	0	0	0
Titular A	0	0	0	0	0	0
Titular B	0	0	0	0	0	0
Titular C	0	0	0	0	0	0
CUCOSTA	0	0	0	0	0	0
Asistente	0	0	0	0	0	0
Asistente A	0	0	0	0	0	0
Asistente B	0	0	0	0	0	0
Asistente C	0	0	0	0	0	0
Asociado	0	0	0	0	0	0
Asociado A	0	0	0	0	0	0
Asociado B	0	0	0	0	0	0
Asociado C	0	0	0	0	0	0
Titular	0	0	0	0	0	0
Titular A	0	0	0	0	0	0
Titular B	0	0	0	0	0	0
Titular C	0	0	0	0	0	0
CUCOSTASUR	1	1	1	1	1	1
Asistente	0	0	0	0	0	0
Asistente A	0	0	0	0	0	0
Asistente B	0	0	0	0	0	0
Asistente C	0	0	0	0	0	0
Asociado	0	0	0	0	0	0
Asociado A	0	0	0	0	0	0
Asociado B	0	0	0	0	0	0
Asociado C	0	0	0	0	0	0

Técnicos académicos de medio tiempo por entidad universitaria y categoría, 2016-2021

Cuadro 6.1.8

Entidad universitaria / Categoría	Año					
	2016	2017	2018	2019	2020	2021
Titular	1	1	1	1	1	1
Titular A	0	0	0	0	0	0
Titular B	1	1	1	1	1	1
Titular C	0	0	0	0	0	0
CULAGOS	1	1	1	0	1	1
Asistente	1	1	1	0	1	1
Asistente A	0	0	0	0	0	0
Asistente B	0	0	0	0	0	0
Asistente C	1	1	1	0	1	1
Asociado	0	0	0	0	0	0
Asociado A	0	0	0	0	0	0
Asociado B	0	0	0	0	0	0
Asociado C	0	0	0	0	0	0
Titular	0	0	0	0	0	0
Titular A	0	0	0	0	0	0
Titular B	0	0	0	0	0	0
Titular C	0	0	0	0	0	0
CUNORTE	0	3	1	0	0	0
Asistente	0	2	0	0	0	0
Asistente A	0	0	0	0	0	0
Asistente B	0	1	0	0	0	0
Asistente C	0	1	0	0	0	0
Asociado	0	1	1	0	0	0
Asociado A	0	1	1	0	0	0
Asociado B	0	0	0	0	0	0
Asociado C	0	0	0	0	0	0
Titular	0	0	0	0	0	0
Titular A	0	0	0	0	0	0
Titular B	0	0	0	0	0	0
Titular C	0	0	0	0	0	0

Técnicos académicos de medio tiempo por entidad universitaria y categoría, 2016-2021

Cuadro 6.1.8

Entidad universitaria / Categoría	Año					
	2016	2017	2018	2019	2020	2021
CUSUR	0	0	0	0	0	0
Asistente	0	0	0	0	0	0
Asistente A	0	0	0	0	0	0
Asistente B	0	0	0	0	0	0
Asistente C	0	0	0	0	0	0
Asociado	0	0	0	0	0	0
Asociado A	0	0	0	0	0	0
Asociado B	0	0	0	0	0	0
Asociado C	0	0	0	0	0	0
Titular	0	0	0	0	0	0
Titular A	0	0	0	0	0	0
Titular B	0	0	0	0	0	0
Titular C	0	0	0	0	0	0
CUTONALÁ	2	1	1	1	2	2
Asistente	1	0	0	0	1	1
Asistente A	0	0	0	0	0	0
Asistente B	0	0	0	0	1	1
Asistente C	1	0	0	0	0	0
Asociado	1	1	1	1	1	1
Asociado A	0	0	0	0	0	0
Asociado B	0	0	0	0	0	0
Asociado C	1	1	1	1	1	1
Titular	0	0	0	0	0	0
Titular A	0	0	0	0	0	0
Titular B	0	0	0	0	0	0
Titular C	0	0	0	0	0	0
CUVALLES	0	0	0	0	0	0
Asistente	0	0	0	0	0	0
Asistente A	0	0	0	0	0	0
Asistente B	0	0	0	0	0	0
Asistente C	0	0	0	0	0	0

Recursos humanos: personal académico

Técnicos académicos de medio tiempo por entidad universitaria y categoría, 2016-2021

Cuadro 6.1.8

Entidad universitaria / Categoría	Año					
	2016	2017	2018	2019	2020	2021
Asociado	0	0	0	0	0	0
Asociado A	0	0	0	0	0	0
Asociado B	0	0	0	0	0	0
Asociado C	0	0	0	0	0	0
Titular	0	0	0	0	0	0
Titular A	0	0	0	0	0	0
Titular B	0	0	0	0	0	0
Titular C	0	0	0	0	0	0
CUTLAJOMULCO	-	-	-	-	0	0
Asistente	-	-	-	-	0	0
Asistente A	-	-	-	-	0	0
Asistente B	-	-	-	-	0	0
Asistente C	-	-	-	-	0	0
Asociado	-	-	-	-	0	0
Asociado A	-	-	-	-	0	0
Asociado B	-	-	-	-	0	0
Asociado C	-	-	-	-	0	0
Titular	-	-	-	-	0	0
Titular A	-	-	-	-	0	0
Titular B	-	-	-	-	0	0
Titular C	-	-	-	-	0	0
SEMS	426	404	403	391	400	385
Asistente	69	70	68	64	69	71
Asistente A	2	1	1	1	2	2
Asistente B	23	23	26	26	27	29
Asistente C	44	46	41	37	40	40
Asociado	335	313	316	310	315	300
Asociado A	273	255	259	263	273	258
Asociado B	47	42	44	36	33	34
Asociado C	15	16	13	11	9	8

Recursos humanos: personal académico

Técnicos académicos de medio tiempo por entidad universitaria y categoría, 2016-2021

Cuadro 6.1.8

Entidad universitaria / Categoría	Año					
	2016	2017	2018	2019	2020	2021
Titular	22	21	19	17	16	14
Titular A	11	11	11	11	10	9
Titular B	7	7	6	4	4	4
Titular C	4	3	2	2	2	1
AG	2	2	2	2	5	5
Asistente	2	2	2	2	3	3
Asistente A	0	0	0	0	0	0
Asistente B	0	0	0	0	1	1
Asistente C	2	2	2	2	2	2
Asociado	0	0	0	0	2	2
Asociado A	0	0	0	0	1	1
Asociado B	0	0	0	0	0	0
Asociado C	0	0	0	0	1	1
Titular	0	0	0	0	0	0
Titular A	0	0	0	0	0	0
Titular B	0	0	0	0	0	0
Titular C	0	0	0	0	0	0

Fuente: Coordinación General de Recursos Humanos.
Corte a: Diciembre de 2021.
Nota: Unidad de medida: plazas.

Recursos humanos: personal académico

Personal académico por entidad universitaria, categoría y sexo, 2016-2021 Cuadro 6.1.9

Entidad universitaria / Categoría / Sexo	Año					
	2016	2017	2018	2019	2020	2021
Red Universitaria	19,092	19,138	19,201	19,560	19,304	18,131
Mujer	7,853	8,087	8,212	8,454	8,527	8,358
Hombre	11,239	11,051	10,989	11,106	10,777	9,773
Profesor docente	4,201	4,086	4,063	4,068	4,025	2,734
Mujer	1,659	1,650	1,657	1,725	1,720	1,144
Hombre	2,542	2,436	2,406	2,343	2,305	1,590
Profesor investigador	1,711	1,792	1,802	1,816	1,736	2,797
Mujer	702	738	753	754	732	1,448
Hombre	1,009	1,054	1,049	1,062	1,004	1,349
Profesor de asignatura	11,420	11,521	11,613	11,993	11,811	10,947
Mujer	4,677	4,866	4,965	5,136	5,208	4,925
Hombre	6,743	6,655	6,648	6,857	6,603	6,022
Técnico académico	1,760	1,739	1,723	1,683	1,732	1,653
Mujer	815	833	837	839	867	841
Hombre	945	906	886	844	865	812
Centros universitarios	10,829	10,836	10,866	11,042	10,965	10,297
Profesor docente	2,345	2,267	2,303	2,306	2,351	1,219
Mujer	907	902	918	950	970	464
Hombre	1,438	1,365	1,385	1,356	1,381	755
Profesor investigador	1,691	1,771	1,781	1,792	1,715	2,721
Mujer	693	726	741	739	720	1,398
Hombre	998	1,045	1,040	1,053	995	1,323
Profesor de asignatura	6,063	6,063	6,066	6,257	6,211	5,714
Mujer	2,339	2,415	2,452	2,540	2,589	2,396
Hombre	3,724	3,648	3,614	3,717	3,622	3,318
Técnico académico	730	735	716	687	688	643
Mujer	370	385	377	365	363	346
Hombre	360	350	339	322	325	297

Recursos humanos: personal académico

Personal académico por entidad universitaria, categoría y sexo, 2016-2021 Cuadro 6.1.9

Entidad universitaria / Categoría / Sexo	Año					
	2016	2017	2018	2019	2020	2021
CU temáticos	6,960	6,896	6,847	6,995	6,829	6,384
Profesor docente	1,598	1,540	1,544	1,527	1,559	856
Mujer	595	586	590	609	625	322
Hombre	1,003	954	954	918	934	534
Profesor investigador	1,337	1,371	1,354	1,355	1,267	1,849
Mujer	575	588	588	583	555	1,025
Hombre	762	783	766	772	712	824
Profesor de asignatura	3,510	3,471	3,460	3,641	3,556	3,270
Mujer	1,259	1,283	1,315	1,385	1,391	1,290
Hombre	2,251	2,188	2,145	2,256	2,165	1,980
Técnico académico	515	514	489	472	447	409
Mujer	256	263	256	245	233	213
Hombre	259	251	233	227	214	196
CUAAD	739	726	717	730	693	642
Profesor docente	212	201	199	192	173	93
Mujer	75	70	72	73	67	28
Hombre	137	131	127	119	106	65
Profesor investigador	44	47	46	44	51	123
Mujer	17	19	19	19	21	60
Hombre	27	28	27	25	30	63
Profesor de asignatura	437	434	432	455	445	402
Mujer	149	145	148	157	152	143
Hombre	288	289	284	298	293	259
Técnico académico	46	44	40	39	24	24
Mujer	12	11	11	11	3	3
Hombre	34	33	29	28	21	21
CUCBA	575	596	591	589	584	539
Profesor docente	134	129	133	136	134	68
Mujer	43	45	47	54	54	17
Hombre	91	84	86	82	80	51
Profesor investigador	204	213	201	193	187	240
Mujer	76	83	79	77	74	107
Hombre	128	130	122	116	113	133

Recursos humanos: personal académico

Personal académico por entidad universitaria, categoría y sexo, 2016-2021 Cuadro 6.1.9

Entidad universitaria / Categoría / Sexo	Año					
	2016	2017	2018	2019	2020	2021
Profesor de asignatura	171	187	190	192	198	168
Mujer	60	70	75	77	73	66
Hombre	111	117	115	115	125	102
Técnico académico	66	67	67	68	65	63
Mujer	34	36	37	34	32	31
Hombre	32	31	30	34	33	32
CUCEA	1,205	1,112	1,109	1,212	1,188	1,105
Profesor docente	341	320	328	322	303	209
Mujer	118	114	119	118	117	73
Hombre	223	206	209	204	186	136
Profesor investigador	155	151	152	164	171	276
Mujer	62	58	58	62	62	166
Hombre	93	93	94	102	109	110
Profesor de asignatura	676	611	600	698	686	590
Mujer	249	246	245	281	274	237
Hombre	427	365	355	417	412	353
Técnico académico	33	30	29	28	28	30
Mujer	18	18	18	16	17	14
Hombre	15	12	11	12	11	16
CUCEI	1,230	1,220	1,219	1,231	1,201	1,103
Profesor docente	291	289	284	271	339	90
Mujer	98	101	107	103	123	33
Hombre	193	188	177	168	216	57
Profesor investigador	280	284	296	308	231	419
Mujer	74	75	79	80	62	277
Hombre	206	209	217	228	169	142
Profesor de asignatura	565	552	541	555	535	510
Mujer	170	166	167	183	186	173
Hombre	395	386	374	372	349	337

Recursos humanos: personal académico

Personal académico por entidad universitaria, categoría y sexo, 2016-2021 Cuadro 6.1.9

Entidad universitaria / Categoría / Sexo	Año					
	2016	2017	2018	2019	2020	2021
Técnico académico	94	95	98	97	96	84
Mujer	45	46	50	51	52	48
Hombre	49	49	48	46	44	36
CUCS	2,000	2,059	2,053	2,050	2,011	1,891
Profesor docente	308	305	302	296	297	178
Mujer	130	131	125	130	134	72
Hombre	178	174	177	166	163	106
Profesor investigador	254	276	281	282	277	375
Mujer	129	139	146	148	145	202
Hombre	125	137	135	134	132	173
Profesor de asignatura	1,211	1,248	1,262	1,275	1,249	1,169
Mujer	476	499	521	524	540	508
Hombre	735	749	741	751	709	661
Técnico académico	227	230	208	197	188	169
Mujer	120	124	112	106	100	92
Hombre	107	106	96	91	88	77
CUCSH	1,211	1,183	1,158	1,183	1,152	1,104
Profesor docente	312	296	298	310	313	218
Mujer	131	125	120	131	130	99
Hombre	181	171	178	179	183	119
Profesor investigador	400	400	378	364	350	416
Mujer	217	214	207	197	191	213
Hombre	183	186	171	167	159	203
Profesor de asignatura	450	439	435	466	443	431
Mujer	155	157	159	163	166	163
Hombre	295	282	276	303	277	268
Técnico académico	49	48	47	43	46	39
Mujer	27	28	28	27	29	25
Hombre	22	20	19	16	17	14
CU regionales	3,869	3,940	4,019	4,047	4,136	3,913
Profesor docente	747	727	759	779	792	363
Mujer	312	316	328	341	345	142
Hombre	435	411	431	438	447	221

Recursos humanos: personal académico

Personal académico por entidad universitaria, categoría y sexo, 2016-2021 Cuadro 6.1.9

Entidad universitaria / Categoría / Sexo	Año					
	2016	2017	2018	2019	2020	2021
Profesor investigador	354	400	427	437	448	872
Mujer	118	138	153	156	165	373
Hombre	236	262	274	281	283	499
Profesor de asignatura	2,553	2,592	2,606	2,616	2,655	2,444
Mujer	1,080	1,132	1,137	1,155	1,198	1,106
Hombre	1,473	1,460	1,469	1,461	1,457	1,338
Técnico académico	215	221	227	215	241	234
Mujer	114	122	121	120	130	133
Hombre	101	99	106	95	111	101
CUALTOS	415	379	390	410	414	392
Profesor docente	82	79	80	78	79	41
Mujer	32	31	35	33	34	16
Hombre	50	48	45	45	45	25
Profesor investigador	22	25	25	27	28	69
Mujer	7	7	7	10	12	31
Hombre	15	18	18	17	16	38
Profesor de asignatura	261	231	242	263	252	231
Mujer	89	81	87	98	92	87
Hombre	172	150	155	165	160	144
Técnico académico	50	44	43	42	55	51
Mujer	28	27	23	28	31	33
Hombre	22	17	20	14	24	18
CUCIÉNEGA	558	536	516	537	541	501
Profesor docente	140	130	134	137	132	58
Mujer	62	58	60	61	61	21
Hombre	78	72	74	76	71	37
Profesor investigador	47	51	50	56	60	132
Mujer	9	13	14	16	17	57
Hombre	38	38	36	40	43	75
Profesor de asignatura	341	324	297	313	317	278
Mujer	144	148	134	136	136	118
Hombre	197	176	163	177	181	160

Recursos humanos: personal académico

Personal académico por entidad universitaria, categoría y sexo, 2016-2021 Cuadro 6.1.9

Entidad universitaria / Categoría / Sexo	Año					
	2016	2017	2018	2019	2020	2021
Técnico académico	30	31	35	31	32	33
Mujer	17	18	20	18	18	19
Hombre	13	13	15	13	14	14
CUCOSTA	529	515	531	541	559	536
Profesor docente	93	83	86	84	88	37
Mujer	38	36	38	35	34	12
Hombre	55	47	48	49	54	25
Profesor investigador	52	56	55	61	63	109
Mujer	23	25	24	26	29	51
Hombre	29	31	31	35	34	58
Profesor de asignatura	371	359	373	379	391	373
Mujer	149	152	170	176	187	175
Hombre	222	207	203	203	204	198
Técnico académico	13	17	17	17	17	17
Mujer	5	8	8	8	8	8
Hombre	8	9	9	9	9	9
CUCOSTASUR	406	392	403	407	418	402
Profesor docente	84	92	90	87	91	41
Mujer	33	38	37	34	36	17
Hombre	51	54	53	53	55	24
Profesor investigador	71	78	80	88	85	136
Mujer	18	23	24	27	26	46
Hombre	53	55	56	61	59	90
Profesor de asignatura	223	195	206	206	215	200
Mujer	84	82	82	84	91	83
Hombre	139	113	124	122	124	117
Técnico académico	28	27	27	26	27	25
Mujer	15	14	14	13	14	12
Hombre	13	13	13	13	13	13

Recursos humanos: personal académico

Personal académico por entidad universitaria, categoría y sexo, 2016-2021 Cuadro 6.1.9

Entidad universitaria / Categoría / Sexo	Año					
	2016	2017	2018	2019	2020	2021
CULAGOS	250	272	289	296	279	273
Profesor docente	39	41	44	44	41	23
Mujer	20	22	21	21	21	10
Hombre	19	19	23	23	20	13
Profesor investigador	44	45	50	47	52	69
Mujer	11	11	13	12	14	25
Hombre	33	34	37	35	38	44
Profesor de asignatura	145	160	170	180	157	152
Mujer	62	67	71	75	67	65
Hombre	83	93	99	105	90	87
Técnico académico	22	26	25	25	29	29
Mujer	13	18	16	16	18	20
Hombre	9	8	9	9	11	9
CUNORTE	395	426	446	424	422	398
Profesor docente	66	62	61	56	59	13
Mujer	24	23	22	23	23	5
Hombre	42	39	39	33	36	8
Profesor investigador	6	10	17	15	16	62
Mujer	3	5	9	10	11	30
Hombre	3	5	8	5	5	32
Profesor de asignatura	311	337	348	338	330	307
Mujer	174	193	194	185	181	179
Hombre	137	144	154	153	149	128
Técnico académico	12	17	20	15	17	16
Mujer	7	11	12	9	10	10
Hombre	5	6	8	6	7	6
CUSUR	582	577	581	616	601	576
Profesor docente	97	97	95	102	101	42
Mujer	38	40	38	44	39	10
Hombre	59	57	57	58	62	32
Profesor investigador	34	33	38	37	41	94
Mujer	16	15	19	17	21	49
Hombre	18	18	19	20	20	45

Recursos humanos: personal académico

Personal académico por entidad universitaria, categoría y sexo, 2016-2021 Cuadro 6.1.9

Entidad universitaria / Categoría / Sexo	Año					
	2016	2017	2018	2019	2020	2021
Profesor de asignatura	421	419	421	451	430	413
Mujer	170	171	166	194	183	183
Hombre	251	248	255	257	247	230
Técnico académico	30	28	27	26	29	27
Mujer	16	15	14	13	14	13
Hombre	14	13	13	13	15	14
CUTONALÁ	439	551	574	520	573	503
Profesor docente	68	74	93	117	126	71
Mujer	33	40	44	58	61	34
Hombre	35	34	49	59	65	37
Profesor investigador	49	55	60	48	44	100
Mujer	17	17	23	17	17	47
Hombre	32	38	37	31	27	53
Profesor de asignatura	301	400	398	332	378	306
Mujer	126	160	161	131	163	123
Hombre	175	240	237	201	215	183
Técnico académico	21	22	23	23	25	26
Mujer	8	6	8	9	11	12
Hombre	13	16	15	14	14	14
CUVALLES	295	292	289	296	312	286
Profesor docente	78	69	76	74	75	34
Mujer	32	28	33	32	36	16
Hombre	46	41	43	42	39	18
Profesor investigador	29	47	52	58	59	99
Mujer	14	22	20	21	18	37
Hombre	15	25	32	37	41	62
Profesor de asignatura	179	167	151	154	168	143
Mujer	82	78	72	76	89	77
Hombre	97	89	79	78	79	66
Técnico académico	9	9	10	10	10	10
Mujer	5	5	6	6	6	6
Hombre	4	4	4	4	4	4

Recursos humanos: personal académico

Personal académico por entidad universitaria, categoría y sexo, 2016-2021 Cuadro 6.1.9

Entidad universitaria / Categoría / Sexo	Año					
	2016	2017	2018	2019	2020	2021
CUTLAJOMULCO	-	-	-	-	17	46
Profesor docente	-	-	-	-	0	3
Mujer	-	-	-	-	0	1
Hombre	-	-	-	-	0	2
Profesor investigador	-	-	-	-	0	2
Mujer	-	-	-	-	0	0
Hombre	-	-	-	-	0	2
Profesor de asignatura	-	-	-	-	17	41
Mujer	-	-	-	-	9	16
Hombre	-	-	-	-	8	25
Técnico académico	-	-	-	-	0	0
Mujer	-	-	-	-	0	0
Hombre	-	-	-	-	0	0
SUV	440	480	497	436	453	464
Profesor docente	76	75	75	79	83	30
Mujer	51	47	47	51	53	16
Hombre	25	28	28	28	30	14
Profesor investigador	16	17	18	22	20	74
Mujer	8	11	11	14	11	50
Hombre	8	6	7	8	9	24
Profesor de asignatura	336	374	390	323	337	347
Mujer	226	245	250	206	220	230
Hombre	110	129	140	117	117	117
Técnico académico	12	14	14	12	13	13
Mujer	8	10	10	9	10	10
Hombre	4	4	4	3	3	3
SEMS	7,807	7,810	7,828	8,071	7,860	7,344
Profesor docente	1,780	1,744	1,685	1,683	1,591	1,485
Mujer	701	701	692	724	697	664
Hombre	1,079	1,043	993	959	894	821
Profesor investigador	3	2	2	2	1	2
Mujer	0	0	0	1	1	0
Hombre	3	2	2	1	0	2

Recursos humanos: personal académico

Personal académico por entidad universitaria, categoría y sexo, 2016-2021 Cuadro 6.1.9

Entidad universitaria / Categoría / Sexo	Año					
	2016	2017	2018	2019	2020	2021
Profesor de asignatura	5,021	5,084	5,157	5,413	5,263	4,886
Mujer	2,112	2,206	2,263	2,390	2,399	2,299
Hombre	2,909	2,878	2,894	3,023	2,864	2,587
Técnico académico	1,003	980	984	973	1,005	971
Mujer	429	433	445	459	479	470
Hombre	574	547	539	514	526	501
AG	16	12	10	11	26	26
Profesor docente	0	0	0	0	0	0
Mujer	0	0	0	0	0	0
Hombre	0	0	0	0	0	0
Profesor investigador	1	2	1	0	0	0
Mujer	1	1	1	0	0	0
Hombre	0	1	0	0	0	0
Profesor de asignatura	0	0	0	0	0	0
Mujer	0	0	0	0	0	0
Hombre	0	0	0	0	0	0
Técnico académico	15	10	9	11	26	26
Mujer	8	5	5	6	15	15
Hombre	7	5	4	5	11	11

Fuente: Coordinación General de Recursos Humanos.
Corte a: Diciembre de 2021.
Notas: Unidad de medida: plazas. A partir del 2021, los profesores de asignatura se reportan en una sola dependencia, así mismo se reporta como investigador aquel profesor de carrera que primordialmente se dedique a la investigación (SNI y Cuerpos Académicos).

Recursos humanos: personal académico

Personal académico por entidad universitaria, categoría y tipo de contratación, 2016-2021 — Cuadro 6.1.10

Entidad universitaria / Categoría / Tipo de contratación	Año					
	2016	2017	2018	2019	2020	2021
Red Universitaria	19,092	19,138	19,201	19,560	19,304	18,131
Definitivo	8,097	7,223	7,361	6,807	6,655	8,963
Tiempo determinado	10,995	11,915	11,840	12,753	12,649	9,168
Profesor docente	4,201	4,086	4,063	4,068	4,025	2,734
Definitivo	3,755	3,532	3,718	3,487	3,385	2,618
Tiempo determinado	446	554	345	581	640	116
Profesor investigador	1,711	1,792	1,802	1,816	1,736	2,797
Definitivo	1,395	1,358	1,309	1,270	1,236	2,211
Tiempo determinado	316	434	493	546	500	586
Profesor de asignatura	11,420	11,521	11,613	11,993	11,811	10,947
Definitivo	1,707	1,244	1,032	873	804	2,625
Tiempo determinado	9,713	10,277	10,581	11,120	11,007	8,322
Técnico académico	1,760	1,739	1,723	1,683	1,732	1,653
Definitivo	1,240	1,089	1,302	1,177	1,230	1,509
Tiempo determinado	520	650	421	506	502	144
Centros universitarios	10,829	10,836	10,866	11,042	10,965	10,297
Profesor docente	2,345	2,267	2,303	2,306	2,351	1,219
Definitivo	2,048	1,913	2,057	1,919	1,886	1,134
Tiempo determinado	297	354	246	387	465	85
Profesor investigador	1,691	1,771	1,781	1,792	1,715	2,721
Definitivo	1,383	1,346	1,298	1,260	1,228	2,153
Tiempo determinado	308	425	483	532	487	568
Profesor de asignatura	6,063	6,063	6,066	6,257	6,211	5,714
Definitivo	905	689	552	466	433	1,044
Tiempo determinado	5,158	5,374	5,514	5,791	5,778	4,670
Técnico académico	730	735	716	687	688	643
Definitivo	526	472	553	499	497	588
Tiempo determinado	204	263	163	188	191	55
CU temáticos	6,960	6,896	6,847	6,995	6,829	6,384
Profesor docente	1,598	1,540	1,544	1,527	1,559	856
Definitivo	1,447	1,360	1,402	1,311	1,263	809
Tiempo determinado	151	180	142	216	296	47
Profesor investigador	1,337	1,371	1,354	1,355	1,267	1,849
Definitivo	1,147	1,114	1,072	1,032	1,001	1,529
Tiempo determinado	190	257	282	323	266	320

Recursos humanos: personal académico

Personal académico por entidad universitaria, categoría y tipo de contratación, 2016-2021 Cuadro 6.1.10

Entidad universitaria / Categoría / Tipo de contratación	Año					
	2016	2017	2018	2019	2020	2021
Profesor de asignatura	3,510	3,471	3,460	3,641	3,556	3,270
Definitivo	767	588	457	383	345	754
Tiempo determinado	2,743	2,883	3,003	3,258	3,211	2,516
Técnico académico	515	514	489	472	447	409
Definitivo	412	380	396	358	335	387
Tiempo determinado	103	134	93	114	112	22
CUAAD	739	726	717	730	693	642
Profesor docente	212	201	199	192	173	93
Definitivo	192	182	187	177	158	92
Tiempo determinado	20	19	12	15	15	1
Profesor investigador	44	47	46	44	51	123
Definitivo	42	43	41	38	36	109
Tiempo determinado	2	4	5	6	15	14
Profesor de asignatura	437	434	432	455	445	402
Definitivo	87	65	54	40	45	91
Tiempo determinado	350	369	378	415	400	311
Técnico académico	46	44	40	39	24	24
Definitivo	27	26	30	29	14	21
Tiempo determinado	19	18	10	10	10	3
CUCBA	575	596	591	589	584	539
Profesor docente	134	129	133	136	134	68
Definitivo	126	120	123	114	112	59
Tiempo determinado	8	9	10	22	22	9
Profesor investigador	204	213	201	193	187	240
Definitivo	188	184	175	168	164	215
Tiempo determinado	16	29	26	25	23	25
Profesor de asignatura	171	187	190	192	198	168
Definitivo	34	31	28	23	19	27
Tiempo determinado	137	156	162	169	179	141
Técnico académico	66	67	67	68	65	63
Definitivo	54	49	54	50	47	58
Tiempo determinado	12	18	13	18	18	5
CUCEA	1,205	1,112	1,109	1,212	1,188	1,105
Profesor docente	341	320	328	322	303	209
Definitivo	320	296	302	287	270	200
Tiempo determinado	21	24	26	35	33	9

Recursos humanos: personal académico

Personal académico por entidad universitaria, categoría y tipo de contratación, 2016-2021 — Cuadro 6.1.10

Entidad universitaria / Categoría / Tipo de contratación	Año					
	2016	2017	2018	2019	2020	2021
Profesor investigador	155	151	152	164	171	276
Definitivo	124	120	116	116	112	216
Tiempo determinado	31	31	36	48	59	60
Profesor de asignatura	676	611	600	698	686	590
Definitivo	129	87	80	71	54	164
Tiempo determinado	547	524	520	627	632	426
Técnico académico	33	30	29	28	28	30
Definitivo	24	21	22	22	22	29
Tiempo determinado	9	9	7	6	6	1
CUCEI	1,230	1,220	1,219	1,231	1,201	1,103
Profesor docente	291	289	284	271	339	90
Definitivo	266	254	262	238	233	87
Tiempo determinado	25	35	22	33	106	3
Profesor investigador	280	284	296	308	231	419
Definitivo	209	203	200	191	189	354
Tiempo determinado	71	81	96	117	42	65
Profesor de asignatura	565	552	541	555	535	510
Definitivo	119	98	70	61	52	115
Tiempo determinado	446	454	471	494	483	395
Técnico académico	94	95	98	97	96	84
Definitivo	65	55	68	62	62	77
Tiempo determinado	29	40	30	35	34	7
CUCS	2,000	2,059	2,053	2,050	2,011	1,891
Profesor docente	308	305	302	296	297	178
Definitivo	259	241	258	236	233	165
Tiempo determinado	49	64	44	60	64	13
Profesor investigador	254	276	281	282	277	375
Definitivo	209	202	192	182	176	270
Tiempo determinado	45	74	89	100	101	105
Profesor de asignatura	1,211	1,248	1,262	1,275	1,249	1,169
Definitivo	301	227	158	127	123	252
Tiempo determinado	910	1,021	1,104	1,148	1,126	917
Técnico académico	227	230	208	197	188	169
Definitivo	197	188	179	158	151	164
Tiempo determinado	30	42	29	39	37	5

Recursos humanos: personal académico

Personal académico por entidad universitaria, categoría y tipo de contratación, 2016-2021 — Cuadro 6.1.10

Entidad universitaria / Categoría / Tipo de contratación	Año					
	2016	2017	2018	2019	2020	2021
CUCSH	1,211	1,183	1,158	1,183	1,152	1,104
Profesor docente	312	296	298	310	313	218
Definitivo	284	267	270	259	257	206
Tiempo determinado	28	29	28	51	56	12
Profesor investigador	400	400	378	364	350	416
Definitivo	375	362	348	337	324	365
Tiempo determinado	25	38	30	27	26	51
Profesor de asignatura	450	439	435	466	443	431
Definitivo	97	80	67	61	52	105
Tiempo determinado	353	359	368	405	391	326
Técnico académico	49	48	47	43	46	39
Definitivo	45	41	43	37	39	38
Tiempo determinado	4	7	4	6	7	1
CU regionales	3,869	3,940	4,019	4,047	4,136	3,913
Profesor docente	747	727	759	779	792	363
Definitivo	601	553	655	608	623	325
Tiempo determinado	146	174	104	171	169	38
Profesor investigador	354	400	427	437	448	872
Definitivo	236	232	226	228	227	624
Tiempo determinado	118	168	201	209	221	248
Profesor de asignatura	2,553	2,592	2,606	2,616	2,655	2,444
Definitivo	138	101	95	83	88	290
Tiempo determinado	2,415	2,491	2,511	2,533	2,567	2,154
Técnico académico	215	221	227	215	241	234
Definitivo	114	92	157	141	162	201
Tiempo determinado	101	129	70	74	79	33
CUALTOS	415	379	390	410	414	392
Profesor docente	82	79	80	78	79	41
Definitivo	68	62	72	67	65	34
Tiempo determinado	14	17	8	11	14	7
Profesor investigador	22	25	25	27	28	69
Definitivo	10	10	10	10	10	46
Tiempo determinado	12	15	15	17	18	23
Profesor de asignatura	261	231	242	263	252	231
Definitivo	15	8	9	12	10	13
Tiempo determinado	246	223	233	251	242	218

Recursos humanos: personal académico

Personal académico por entidad universitaria, categoría y tipo de contratación, 2016-2021 Cuadro 6.1.10

Entidad universitaria / Categoría / Tipo de contratación	Año					
	2016	2017	2018	2019	2020	2021
Técnico académico	50	44	43	42	55	51
Definitivo	42	31	38	33	45	38
Tiempo determinado	8	13	5	9	10	13
CUCIÉNEGA	558	536	516	537	541	501
Profesor docente	140	130	134	137	132	58
Definitivo	123	113	125	125	126	57
Tiempo determinado	17	17	9	12	6	1
Profesor investigador	47	51	50	56	60	132
Definitivo	35	34	32	31	30	97
Tiempo determinado	12	17	18	25	30	35
Profesor de asignatura	341	324	297	313	317	278
Definitivo	36	24	24	24	24	48
Tiempo determinado	305	300	273	289	293	230
Técnico académico	30	31	35	31	32	33
Definitivo	17	11	26	21	24	31
Tiempo determinado	13	20	9	10	8	2
CUCOSTA	529	515	531	541	559	536
Profesor docente	93	83	86	84	88	37
Definitivo	83	74	80	70	75	30
Tiempo determinado	10	9	6	14	13	7
Profesor investigador	52	56	55	61	63	109
Definitivo	37	36	34	36	36	85
Tiempo determinado	15	20	21	25	27	24
Profesor de asignatura	371	359	373	379	391	373
Definitivo	20	13	14	10	11	45
Tiempo determinado	351	346	359	369	380	328
Técnico académico	13	17	17	17	17	17
Definitivo	3	3	10	10	10	16
Tiempo determinado	10	14	7	7	7	1
CUCOSTASUR	406	392	403	407	418	402
Profesor docente	84	92	90	87	91	41
Definitivo	74	70	77	70	73	37
Tiempo determinado	10	22	13	17	18	4
Profesor investigador	71	78	80	88	85	136
Definitivo	67	65	64	63	62	113
Tiempo determinado	4	13	16	25	23	23

Recursos humanos: personal académico

Personal académico por entidad universitaria, categoría y tipo de contratación, 2016-2021 Cuadro 6.1.10

Entidad universitaria / Categoría / Tipo de contratación	Año					
	2016	2017	2018	2019	2020	2021
Profesor de asignatura	223	195	206	206	215	200
Definitivo	15	13	10	7	9	39
Tiempo determinado	208	182	196	199	206	161
Técnico académico	28	27	27	26	27	25
Definitivo	14	13	15	14	15	23
Tiempo determinado	14	14	12	12	12	2
CULAGOS	250	272	289	296	279	273
Profesor docente	39	41	44	44	41	23
Definitivo	33	31	37	29	28	21
Tiempo determinado	6	10	7	15	13	2
Profesor investigador	44	45	50	47	52	69
Definitivo	41	41	41	41	41	54
Tiempo determinado	3	4	9	6	11	15
Profesor de asignatura	145	160	170	180	157	152
Definitivo	16	15	10	10	9	19
Tiempo determinado	129	145	160	170	148	133
Técnico académico	22	26	25	25	29	29
Definitivo	9	8	17	16	19	27
Tiempo determinado	13	18	8	9	10	2
CUNORTE	395	426	446	424	422	398
Profesor docente	66	62	61	56	59	13
Definitivo	31	26	46	40	43	13
Tiempo determinado	35	36	15	16	16	0
Profesor investigador	6	10	17	15	16	62
Definitivo	1	0	0	0	0	44
Tiempo determinado	5	10	17	15	16	18
Profesor de asignatura	311	337	348	338	330	307
Definitivo	1	1	1	0	0	14
Tiempo determinado	310	336	347	338	330	293
Técnico académico	12	17	20	15	17	16
Definitivo	0	0	5	4	4	12
Tiempo determinado	12	17	15	11	13	4
CUSUR	582	577	581	616	601	576
Profesor docente	97	97	95	102	101	42
Definitivo	83	81	90	84	84	39
Tiempo determinado	14	16	5	18	17	3

Recursos humanos: personal académico

Personal académico por entidad universitaria, categoría y tipo de contratación, 2016-2021 — Cuadro 6.1.10

Entidad universitaria / Categoría / Tipo de contratación	Año					
	2016	2017	2018	2019	2020	2021
Profesor investigador	34	33	38	37	41	94
Definitivo	28	28	28	26	26	79
Tiempo determinado	6	5	10	11	15	15
Profesor de asignatura	421	419	421	451	430	413
Definitivo	33	23	24	17	22	65
Tiempo determinado	388	396	397	434	408	348
Técnico académico	30	28	27	26	29	27
Definitivo	22	21	23	22	22	23
Tiempo determinado	8	7	4	4	7	4
CUTONALÁ	439	551	574	520	573	503
Profesor docente	68	74	93	117	126	71
Definitivo	41	42	68	68	71	61
Tiempo determinado	27	32	25	49	55	10
Profesor investigador	49	55	60	48	44	100
Definitivo	7	8	8	13	14	57
Tiempo determinado	42	47	52	35	30	43
Profesor de asignatura	301	400	398	332	378	306
Definitivo	1	1	0	0	0	22
Tiempo determinado	300	399	398	332	378	284
Técnico académico	21	22	23	23	25	26
Definitivo	4	3	18	16	18	21
Tiempo determinado	17	19	5	7	7	5
CUVALLES	295	292	289	296	312	286
Profesor docente	78	69	76	74	75	34
Definitivo	65	54	60	55	58	33
Tiempo determinado	13	15	16	19	17	1
Profesor investigador	29	47	52	58	59	99
Definitivo	10	10	9	8	8	49
Tiempo determinado	19	37	43	50	51	50
Profesor de asignatura	179	167	151	154	168	143
Definitivo	1	3	3	3	3	25
Tiempo determinado	178	164	148	151	165	118
Técnico académico	9	9	10	10	10	10
Definitivo	3	2	5	5	5	10
Tiempo determinado	6	7	5	5	5	0

Recursos humanos: personal académico

Personal académico por entidad universitaria, categoría y tipo de contratación, 2016-2021 Cuadro 6.1.10

Entidad universitaria / Categoría / Tipo de contratación	Año					
	2016	2017	2018	2019	2020	2021
CUTLAJOMULCO	-	-	-	-	17	46
Profesor docente	-	-	-	-	0	3
Definitivo	-	-	-	-	0	0
Tiempo determinado	-	-	-	-	0	3
Profesor investigador	-	-	-	-	0	2
Definitivo	-	-	-	-	0	0
Tiempo determinado	-	-	-	-	0	2
Profesor de asignatura	-	-	-	-	17	41
Definitivo	-	-	-	-	0	0
Tiempo determinado	-	-	-	-	17	41
Técnico académico	-	-	-	-	0	0
Definitivo	-	-	-	-	0	0
Tiempo determinado	-	-	-	-	0	0
SUV	440	480	497	436	453	464
Profesor docente	76	75	75	79	83	30
Definitivo	63	58	66	66	70	26
Tiempo determinado	13	17	9	13	13	4
Profesor investigador	16	17	18	22	20	74
Definitivo	8	8	8	8	7	56
Tiempo determinado	8	9	10	14	13	18
Profesor de asignatura	336	374	390	323	337	347
Definitivo	3	3	3	2	2	76
Tiempo determinado	333	371	387	321	335	271
Técnico académico	12	14	14	12	13	13
Definitivo	2	2	5	3	4	13
Tiempo determinado	10	12	9	9	9	0
SEMS	7,807	7,810	7,828	8,071	7,860	7,344
Profesor docente	1,780	1,744	1,685	1,683	1,591	1,485
Definitivo	1,644	1,561	1,595	1,502	1,429	1,458
Tiempo determinado	136	183	90	181	162	27
Profesor investigador	3	2	2	2	1	2
Definitivo	3	2	2	2	1	2
Tiempo determinado	0	0	0	0	0	0
Profesor de asignatura	5,021	5,084	5,157	5,413	5,263	4,886
Definitivo	799	552	477	405	369	1,505
Tiempo determinado	4,222	4,532	4,680	5,008	4,894	3,381

Recursos humanos: personal académico

Personal académico por entidad universitaria, categoría y tipo de contratación, 2016-2021 Cuadro 6.1.10

Entidad universitaria / Categoría / Tipo de contratación	Año					
	2016	2017	2018	2019	2020	2021
Técnico académico	1,003	980	984	973	1,005	971
Definitivo	697	606	736	666	705	883
Tiempo determinado	306	374	248	307	300	88
AG	16	12	10	11	26	26
Profesor docente	0	0	0	0	0	0
Definitivo	0	0	0	0	0	0
Tiempo determinado	0	0	0	0	0	0
Profesor investigador	1	2	1	0	0	0
Definitivo	1	2	1	0	0	0
Tiempo determinado	0	0	0	0	0	0
Profesor de asignatura	0	0	0	0	0	0
Definitivo	0	0	0	0	0	0
Tiempo determinado	0	0	0	0	0	0
Técnico académico	15	10	9	11	26	26
Definitivo	15	9	8	9	24	25
Tiempo determinado	0	1	1	2	2	1

Fuente: Coordinación General de Recursos Humanos.
Corte a: Diciembre de 2021.
Nota: Unidad de medida: plazas. A partir del 2021, los profesores de asignatura se reportan en una sola dependencia, así mismo se reporta como investigador aquel profesor de carrera que primordialmente se dedique a la investigación (SNI y Cuerpos Académicos).

Recursos humanos: personal académico

Personal académico por categoría y rango de antigüedad, 2016-2021 Cuadro 6.1.11

Categoría / Rango de antigüedad (años)	Año					
	2016	2017	2018	2019	2020	2021
Red Universitaria	19,092	19,138	19,201	19,560	19,304	18,131
0 a 4	3,795	4,098	4,201	4,525	3,570	3,038
5 a 9	3,339	3,316	3,293	3,369	3,384	3,488
10 a 14	2,385	2,511	2,698	2,872	3,015	2,992
15 a 19	2,176	2,232	2,257	2,394	2,346	2,103
20 a 24	2,797	2,441	2,091	1,577	1,783	1,791
25 a 29	2,285	2,214	2,285	2,393	2,480	2,175
30 a 34	1,390	1,397	1,368	1,422	1,636	1,573
35 a 39	734	731	768	728	762	644
40 a 44	145	153	180	212	240	239
45 a 50	37	36	49	62	81	78
51 o más	9	9	11	6	7	10
Profesores docentes	4,201	4,086	4,063	4,068	4,025	2,734
0 a 4	170	172	181	227	231	80
5 a 9	299	250	273	320	356	194
10 a 14	529	460	460	437	422	256
15 a 19	666	686	691	735	644	372
20 a 24	901	832	715	555	586	441
25 a 29	706	726	780	839	847	643
30 a 34	527	539	510	506	509	422
35 a 39	313	322	331	312	294	204
40 a 44	69	77	94	102	95	79
45 a 50	18	18	22	31	37	36
51 o más	3	4	6	4	4	7
Profesores investigadores	1,711	1,792	1,802	1,816	1736	2797
0 a 4	167	241	254	234	141	208
5 a 9	169	160	144	178	185	341
10 a 14	219	220	239	213	199	336
15 a 19	165	180	177	213	211	399
20 a 24	235	199	180	149	167	352
25 a 29	464	422	385	336	272	372
30 a 34	180	246	286	339	391	493
35 a 39	80	85	92	105	108	207

Recursos humanos: personal académico

Personal académico por categoría y rango de antigüedad, 2016-2021 Cuadro 6.1.11

Categoría / Rango de antigüedad (años)	Año					
	2016	2017	2018	2019	2020	2021
40 a 44	28	35	34	36	40	62
45 a 50	3	3	11	13	22	26
51 o más	1	1	0	0	0	1
Profesores de asignatura	11,420	11,521	11,613	11,993	11811	10947
0 a 4	3,097	3,281	3,368	3,681	2903	2,517
5 a 9	2,586	2,646	2,618	2,605	2521	2,572
10 a 14	1,458	1,649	1,781	2,005	2133	2,146
15 a 19	1,193	1,211	1,228	1,265	1296	1,159
20 a 24	1,365	1,171	1,012	751	896	878
25 a 29	842	794	845	960	1115	931
30 a 34	532	454	419	402	545	468
35 a 39	281	257	275	239	283	173
40 a 44	46	39	46	65	94	85
45 a 50	15	15	16	18	22	16
51 o más	5	4	5	2	3	2
Técnicos académicos	1,760	1,739	1,723	1,683	1732	1653
0 a 4	361	404	398	383	295	233
5 a 9	285	260	258	266	322	381
10 a 14	179	182	218	217	261	254
15 a 19	152	155	161	181	195	173
20 a 24	296	239	184	122	134	120
25 a 29	273	272	275	258	246	229
30 a 34	151	158	153	175	191	190
35 a 39	60	67	70	72	77	60
40 a 44	2	2	6	9	11	13
45 a 50	1	0	0	0	0	0
51 o más	0	0	0	0	0	0

Fuente: Coordinación General de Recursos Humanos.
Corte a: Diciembre de 2021.
Nota: Unidad de medida: plazas. A partir del 2021, los profesores de asignatura se reportan en una sola dependencia, así mismo se reporta como investigador aquel profesor de carrera que primordialmente se dedique a la investigación (SNI y Cuerpos Académicos).

Recursos humanos: personal académico

Personal académico por entidad universitaria, rango de edad y categoría, 2021 Cuadro 6.1.12

Entidad universitaria / Rango de edad (años)	Profesor docente	Profesor investigador	Profesor de asignatura	Técnico académico	Total
Red Universitaria	2,734	2,797	10,947	1,653	18,131
20 o menos	0	0	0	0	0
21 a 30	17	5	952	158	1,132
31 a 40	316	415	3,814	549	5,094
41 a 50	695	864	2,796	376	4,731
51 a 60	1,133	963	2,287	424	4,807
61 o más	573	550	1,098	146	2,367
Centros universitarios	1,219	2,721	5,714	643	10,297
20 o menos	0	0	0	0	0
21 a 30	12	5	328	59	404
31 a 40	166	406	1,988	205	2,765
41 a 50	288	829	1,521	121	2,759
51 a 60	447	940	1,149	179	2,715
61 o más	306	541	728	79	1,654
CU temáticos	856	1,849	3,270	409	6,384
20 o menos	0	0	0	0	0
21 a 30	10	2	173	25	210
31 a 40	88	248	1,026	106	1,468
41 a 50	175	460	821	67	1,523
51 a 60	329	696	711	144	1,880
61 o más	254	443	539	67	1,303
CUAAD	93	123	402	24	642
20 o menos	0	0	0	0	0
21 a 30	0	0	22	1	23
31 a 40	3	6	100	13	122
41 a 50	11	39	106	6	162
51 a 60	43	44	105	1	193
61 o más	36	34	69	3	142
CUCBA	68	240	168	63	539
20 o menos	0	0	0	0	0
21 a 30	2	0	8	4	14
31 a 40	13	23	66	24	126
41 a 50	5	43	32	8	88
51 a 60	23	113	31	20	187
61 o más	25	61	31	7	124

Recursos humanos: personal académico

Personal académico por entidad universitaria, rango de edad y categoría, 2021 Cuadro 6.1.12

Entidad universitaria / Rango de edad (años)	Profesor docente	Profesor investigador	Profesor de asignatura	Técnico académico	Total
CUCEA	209	367	590	30	1,196
20 o menos	0	0	0	0	0
21 a 30	2	0	19	0	21
31 a 40	18	51	208	8	285
41 a 50	64	125	156	10	355
51 a 60	74	121	131	8	334
61 o más	51	70	76	4	201
CUCEI	90	328	510	84	1,012
20 o menos	0	0	0	0	0
21 a 30	1	1	36	9	47
31 a 40	11	63	192	34	300
41 a 50	14	93	103	14	224
51 a 60	35	118	105	18	276
61 o más	29	53	74	9	165
CUCS	178	375	1,169	169	1,891
20 o menos	0	0	0	0	0
21 a 30	5	0	74	8	87
31 a 40	26	83	372	23	504
41 a 50	29	72	293	23	417
51 a 60	71	117	230	80	498
61 o más	47	103	200	35	385
CUCSH	218	416	431	39	1,104
20 o menos	0	0	0	0	0
21 a 30	0	1	14	3	18
31 a 40	17	22	88	4	131
41 a 50	52	88	131	6	277
51 a 60	83	183	109	17	392
61 o más	66	122	89	9	286
CU regionales	363	872	2,444	234	3,913
20 o menos	0	0	0	0	0
21 a 30	2	3	155	34	194
31 a 40	78	158	962	99	1,297
41 a 50	113	369	700	54	1,236
51 a 60	118	244	438	35	835
61 o más	52	98	189	12	351

Recursos humanos: personal académico

Personal académico por entidad universitaria, rango de edad y categoría, 2021 Cuadro 6.1.12

Entidad universitaria / Rango de edad (años)	Profesor docente	Profesor investigador	Profesor de asignatura	Técnico académico	Total
CUALTOS	41	69	231	51	392
20 o menos	0	0	0	0	0
21 a 30	0	1	4	9	14
31 a 40	13	11	87	26	137
41 a 50	14	27	68	9	118
51 a 60	11	15	53	3	82
61 o más	3	15	19	4	41
CUCIÉNEGA	58	132	278	33	501
20 o menos	0	0	0	0	0
21 a 30	1	1	13	12	27
31 a 40	6	18	70	7	101
41 a 50	16	57	101	11	185
51 a 60	23	48	67	3	141
61 o más	12	8	27	0	47
CUCOSTA	37	109	373	17	536
20 o menos	0	0	0	0	0
21 a 30	0	0	24	2	26
31 a 40	5	12	134	9	160
41 a 50	10	43	99	4	156
51 a 60	12	35	71	2	120
61 o más	10	19	45	0	74
CUCOSTASUR	41	136	200	25	402
20 o menos	0	0	0	0	0
21 a 30	0	0	14	0	14
31 a 40	5	18	69	12	104
41 a 50	9	37	53	5	104
51 a 60	20	61	43	6	130
61 o más	7	20	21	2	50
CULAGOS	23	69	152	29	273
20 o menos	0	0	0	0	0
21 a 30	0	0	8	1	9
31 a 40	4	9	52	17	82
41 a 50	2	39	42	7	90
51 a 60	12	16	40	4	72
61 o más	5	5	10	0	20

Recursos humanos: personal académico

Personal académico por entidad universitaria, rango de edad y categoría, 2021 Cuadro 6.1.12

Entidad universitaria / Rango de edad (años)	Profesor docente	Profesor investigador	Profesor de asignatura	Técnico académico	Total
CUNORTE	13	62	307	16	398
20 o menos	0	0	0	0	0
21 a 30	0	0	32	3	35
31 a 40	6	18	149	7	180
41 a 50	4	30	89	4	127
51 a 60	3	8	34	2	47
61 o más	0	6	3	0	9
CUSUR	42	94	413	27	576
20 o menos	0	0	0	0	0
21 a 30	0	1	25	2	28
31 a 40	3	14	123	6	146
41 a 50	11	36	116	4	167
51 a 60	17	26	96	10	149
61 o más	11	17	53	5	86
CUTONALÁ	71	100	306	26	503
20 o menos	0	0	0	0	0
21 a 30	1	0	27	4	32
31 a 40	23	30	176	12	241
41 a 50	31	51	82	5	169
51 a 60	14	13	19	4	50
61 o más	2	6	2	1	11
CUVALLES	34	99	143	10	286
20 o menos	0	0	0	0	0
21 a 30	0	0	6	1	7
31 a 40	13	27	84	3	127
41 a 50	13	48	35	5	101
51 a 60	6	22	12	1	41
61 o más	2	2	6	0	10
CUTLAJOMULCO	3	2	41	0	46
20 o menos	0	0	0	0	0
21 a 30	0	0	2	0	2
31 a 40	0	1	18	0	19
41 a 50	3	1	15	0	19
51 a 60	0	0	3	0	3
61 o más	0	0	3	0	3

Recursos humanos: personal académico

Personal académico por entidad universitaria, rango de edad y categoría, 2021 Cuadro 6.1.12

Entidad universitaria / Rango de edad (años)	Profesor docente	Profesor investigador	Profesor de asignatura	Técnico académico	Total
SUV	30	74	347	13	464
20 o menos	0	0	0	0	0
21 a 30	0	0	5	0	5
31 a 40	5	9	102	5	121
41 a 50	13	35	133	6	187
51 a 60	8	21	75	2	106
61 o más	4	9	32	0	45
SEMS	1,485	2	4,886	971	7,344
20 o menos	0	0	0	0	0
21 a 30	5	0	619	98	722
31 a 40	145	0	1,724	333	2,202
41 a 50	394	0	1,142	232	1,768
51 a 60	678	2	1,063	241	1,984
61 o más	263	0	338	67	668
AG	0	0	0	26	26
20 o menos	0	0	0	0	0
21 a 30	0	0	0	1	1
31 a 40	0	0	0	6	6
41 a 50	0	0	0	17	17
51 a 60	0	0	0	2	2
61 o más	0	0	0	0	0

Fuente: Coordinación General de Recursos Humanos.
Corte a: Diciembre de 2021.
Notas: Unidad de medida: plazas para académicos de carrera de tiempo completo y medio tiempo, personas para los profesores de asignatura. A partir del 2021, los profesores de asignatura se reportan en una sola dependencia, así mismo se reporta como investigador aquel profesor de carrera que primordialmente se dedique a la investigación (SNI y Cuerpos Académicos).

Recursos humanos: personal académico

Personal académico beneficiado por el Programa de Estímulos al Desempeño Docente, por entidad universitaria y nivel, 2016-2021 Cuadro 6.1.13

Entidad universitaria / Nivel	Año					
	2016	2017	2018	2019	2020	2021
Red Universitaria [1]	2,758	2,754	2,770	2,966	2,993	2,957
Nivel I	43	74	90	70	60	58
Nivel II	53	121	139	94	100	89
Nivel III	125	139	149	159	131	148
Nivel IV	156	157	140	184	155	177
Nivel V	156	125	123	177	158	163
Nivel VI	108	99	100	215	320	274
Nivel VII	903	834	818	739	744	689
Nivel VIII	633	678	705	749	902	891
Nivel IX	581	527	506	579	423	468
Centros universitarios	2,220	2,223	2,247	2,428	2,448	2,410
Nivel I	34	53	60	43	43	38
Nivel II	33	67	75	57	63	64
Nivel III	51	60	64	80	73	81
Nivel IV	46	56	54	88	73	87
Nivel V	66	42	42	103	73	81
Nivel VI	46	40	35	152	239	203
Nivel VII	828	769	760	656	673	623
Nivel VIII	581	636	665	700	829	821
Nivel IX	535	500	492	549	382	412
CU temáticos	1,626	1,596	1,589	1,658	1,653	1,603
Nivel I	18	33	40	27	31	23
Nivel II	20	34	44	31	41	41
Nivel III	34	34	42	42	46	53
Nivel IV	23	35	29	55	45	46
Nivel V	50	28	22	63	40	48
Nivel VI	19	23	16	77	146	134
Nivel VII	603	549	551	461	453	421
Nivel VIII	422	462	456	471	577	539
Nivel IX	437	398	389	431	274	298

Recursos humanos: personal académico

Personal académico beneficiado por el Programa de Estímulos al Desempeño Docente, por entidad universitaria y nivel, 2016-2021 Cuadro 6.1.13

Entidad universitaria / Nivel	Año					
	2016	2017	2018	2019	2020	2021
CUAAD	118	114	105	120	113	102
Nivel I	4	5	0	3	1	0
Nivel II	3	1	0	0	5	3
Nivel III	3	2	1	0	3	4
Nivel IV	5	2	2	4	0	1
Nivel V	6	1	1	6	2	3
Nivel VI	1	0	0	3	22	13
Nivel VII	64	66	62	58	32	31
Nivel VIII	18	22	23	34	34	36
Nivel IX	14	15	16	12	14	11
CUCBA	226	223	216	206	215	210
Nivel I	2	9	7	3	4	2
Nivel II	3	4	2	3	4	6
Nivel III	3	5	6	2	3	5
Nivel IV	3	7	2	2	2	5
Nivel V	7	0	1	2	2	2
Nivel VI	1	0	1	6	18	20
Nivel VII	98	84	85	73	76	74
Nivel VIII	52	67	62	56	72	56
Nivel IX	57	47	50	59	34	40
CUCEA	253	248	246	259	247	219
Nivel I	5	2	4	8	4	1
Nivel II	2	7	6	4	8	3
Nivel III	3	2	2	2	7	8
Nivel IV	1	2	3	7	5	4
Nivel V	5	2	3	5	5	5
Nivel VI	1	1	1	6	18	14
Nivel VII	125	103	100	85	65	72
Nivel VIII	74	93	87	90	106	81
Nivel IX	37	36	40	52	29	31

Recursos humanos: personal académico

Personal académico beneficiado por el Programa de Estímulos al Desempeño Docente, por entidad universitaria y nivel, 2016-2021 Cuadro 6.1.13

Entidad universitaria / Nivel	Año					
	2016	2017	2018	2019	2020	2021
CUCEI	333	337	352	367	368	372
Nivel I	3	6	7	3	11	7
Nivel II	5	5	9	7	9	9
Nivel III	8	6	6	8	10	10
Nivel IV	4	6	9	11	5	8
Nivel V	6	4	6	15	7	10
Nivel VI	4	7	3	14	25	34
Nivel VII	137	129	129	88	88	70
Nivel VIII	81	90	87	110	145	148
Nivel IX	85	84	96	111	68	76
CUCS	345	333	335	372	375	374
Nivel I	2	5	10	6	6	5
Nivel II	4	7	13	11	11	7
Nivel III	10	10	18	20	8	11
Nivel IV	5	7	8	16	14	13
Nivel V	10	12	10	18	14	15
Nivel VI	4	10	8	33	29	28
Nivel VII	76	70	73	65	91	79
Nivel VIII	101	95	101	97	115	107
Nivel IX	133	117	94	106	87	109
CUCSH	351	341	335	334	335	326
Nivel I	2	6	12	4	5	8
Nivel II	3	10	14	6	4	13
Nivel III	7	9	9	10	15	15
Nivel IV	5	11	5	15	19	15
Nivel V	16	9	1	17	10	13
Nivel VI	8	5	3	15	34	25
Nivel VII	103	97	102	92	101	95
Nivel VIII	96	95	96	84	105	111
Nivel IX	111	99	93	91	42	31

Recursos humanos: personal académico

Personal académico beneficiado por el Programa de Estímulos al Desempeño Docente, por entidad universitaria y nivel, 2016-2021 Cuadro 6.1.13

Entidad universitaria / Nivel	Año					
	2016	2017	2018	2019	2020	2021
CU regionales	594	627	658	770	795	807
Nivel I	16	20	20	16	12	15
Nivel II	13	33	31	26	22	23
Nivel III	17	26	22	38	27	28
Nivel IV	23	21	25	33	28	41
Nivel V	16	14	20	40	33	33
Nivel VI	27	17	19	75	93	69
Nivel VII	225	220	209	195	220	202
Nivel VIII	159	174	209	229	252	282
Nivel IX	98	102	103	118	108	114
CUALTOS	53	68	69	72	75	79
Nivel I	2	3	1	2	1	0
Nivel II	2	6	5	3	3	5
Nivel III	4	2	7	6	3	1
Nivel IV	8	7	3	3	4	9
Nivel V	4	3	4	5	7	4
Nivel VI	4	0	4	12	11	11
Nivel VII	17	22	19	15	13	21
Nivel VIII	8	20	19	20	25	21
Nivel IX	4	5	7	6	8	7
CUCIÉNEGA	113	114	118	131	120	115
Nivel I	2	3	4	4	2	4
Nivel II	2	6	1	3	2	3
Nivel III	4	2	0	8	4	5
Nivel IV	2	2	4	6	2	7
Nivel V	2	2	3	3	4	2
Nivel VI	1	4	3	6	2	5
Nivel VII	45	36	42	31	35	18
Nivel VIII	33	35	45	53	50	47
Nivel IX	22	24	16	17	19	24

Recursos humanos: personal académico

Personal académico beneficiado por el Programa de Estímulos al Desempeño Docente, por entidad universitaria y nivel, 2016-2021 Cuadro 6.1.13

Entidad universitaria / Nivel	Año					
	2016	2017	2018	2019	2020	2021
CUCOSTA	80	79	87	94	92	92
Nivel I	1	2	0	1	1	3
Nivel II	1	2	2	1	1	0
Nivel III	0	1	2	0	0	1
Nivel IV	1	1	4	2	1	3
Nivel V	0	0	2	1	1	1
Nivel VI	1	0	1	8	11	5
Nivel VII	38	37	33	34	26	29
Nivel VIII	22	20	25	29	38	42
Nivel IX	16	16	18	18	13	8
CUCOSTASUR	89	94	94	114	115	118
Nivel I	3	2	0	1	1	2
Nivel II	2	5	5	1	3	3
Nivel III	0	5	5	3	2	2
Nivel IV	5	3	2	6	4	4
Nivel V	3	0	2	3	3	7
Nivel VI	5	3	7	14	15	10
Nivel VII	32	38	29	34	46	33
Nivel VIII	30	29	36	37	31	34
Nivel IX	9	9	8	15	10	23
CULAGOS	51	48	46	68	71	72
Nivel I	0	2	3	4	2	1
Nivel II	3	2	1	2	5	1
Nivel III	2	2	0	4	6	7
Nivel IV	1	1	1	3	2	6
Nivel V	0	1	0	6	3	1
Nivel VI	0	2	1	4	7	4
Nivel VII	8	7	5	7	17	15
Nivel VIII	20	19	18	16	10	20
Nivel IX	17	12	17	22	19	17

Recursos humanos: personal académico

Personal académico beneficiado por el Programa de Estímulos al Desempeño Docente, por entidad universitaria y nivel, 2016-2021 Cuadro 6.1.13

Entidad universitaria / Nivel	Año					
	2016	2017	2018	2019	2020	2021
CUNORTE	23	23	28	40	45	50
Nivel I	3	1	0	1	0	1
Nivel II	1	1	1	1	1	3
Nivel III	0	0	0	1	4	1
Nivel IV	0	1	1	2	3	3
Nivel V	0	1	1	7	4	2
Nivel VI	2	0	0	2	8	8
Nivel VII	11	12	15	16	15	14
Nivel VIII	3	2	6	8	8	14
Nivel IX	3	5	4	2	2	4
CUSUR	82	84	82	87	91	91
Nivel I	1	2	4	0	1	1
Nivel II	0	3	2	6	3	3
Nivel III	4	4	1	6	3	4
Nivel IV	2	2	4	1	5	3
Nivel V	2	1	2	3	0	3
Nivel VI	6	2	1	3	10	6
Nivel VII	38	41	34	24	23	20
Nivel VIII	17	16	20	29	31	36
Nivel IX	12	13	14	15	15	15
CUTONALÁ	53	68	78	85	98	101
Nivel I	1	4	5	1	2	1
Nivel II	1	6	8	5	3	2
Nivel III	0	7	5	6	4	6
Nivel IV	1	2	5	6	6	4
Nivel V	4	6	6	5	5	8
Nivel VI	6	3	1	13	19	14
Nivel VII	23	13	18	23	22	27
Nivel VIII	12	22	24	19	27	32
Nivel IX	5	5	6	7	10	7

Recursos humanos: personal académico

Personal académico beneficiado por el Programa de Estímulos al Desempeño Docente, por entidad universitaria y nivel, 2016-2021 Cuadro 6.1.13

Entidad universitaria / Nivel	Año					
	2016	2017	2018	2019	2020	2021
CUVALLES	50	49	56	79	88	89
Nivel I	3	1	3	2	2	2
Nivel II	1	2	6	4	1	3
Nivel III	3	3	2	4	1	1
Nivel IV	3	2	1	4	1	2
Nivel V	1	0	0	7	6	5
Nivel VI	2	3	1	13	10	6
Nivel VII	13	14	14	11	23	25
Nivel VIII	14	11	16	18	32	36
Nivel IX	10	13	13	16	12	9
CUTLAJOMULCO	-	-	-	-	0	0
Nivel I	-	-	-	-	0	0
Nivel II	-	-	-	-	0	0
Nivel III	-	-	-	-	0	0
Nivel IV	-	-	-	-	0	0
Nivel V	-	-	-	-	0	0
Nivel VI	-	-	-	-	0	0
Nivel VII	-	-	-	-	0	0
Nivel VIII	-	-	-	-	0	0
Nivel IX	-	-	-	-	0	0
SUV	33	37	46	51	52	54
Nivel I	1	0	2	0	0	5
Nivel II	0	2	0	2	2	0
Nivel III	0	1	3	2	3	2
Nivel IV	0	0	0	2	1	2
Nivel V	3	1	1	0	2	1
Nivel VI	0	0	0	2	1	0
Nivel VII	16	17	18	18	9	10
Nivel VIII	8	9	14	16	24	24
Nivel IX	5	7	8	9	10	10

Recursos humanos: personal académico

Personal académico beneficiado por el Programa de Estímulos al Desempeño Docente, por entidad universitaria y nivel, 2016-2021 Cuadro 6.1.13

Entidad universitaria / Nivel	Año					
	2016	2017	2018	2019	2020	2021
SEMS	504	493	477	487	493	492
Nivel I	8	20	28	27	17	15
Nivel II	20	52	64	35	35	24
Nivel III	74	78	82	77	55	65
Nivel IV	109	101	86	94	81	88
Nivel V	87	82	80	74	83	81
Nivel VI	62	59	65	61	80	71
Nivel VII	59	48	40	65	62	56
Nivel VIII	44	33	26	33	49	46
Nivel IX	41	20	6	21	31	46
AG	1	1	0	0	0	1
Nivel I	0	1	0	0	0	0
Nivel II	0	0	0	0	0	1
Nivel III	0	0	0	0	0	0
Nivel IV	1	0	0	0	0	0
Nivel V	0	0	0	0	0	0
Nivel VI	0	0	0	0	0	0
Nivel VII	0	0	0	0	0	0
Nivel VIII	0	0	0	0	0	0
Nivel IX	0	0	0	0	0	0

Fuente: Coordinación General Académica y de Innovación.
Corte a: Diciembre de 2021.
Nota: [1] En el capítulo V, artículo 11 del Reglamento del Programa de Estímulos al Desempeño Docente de la UdeG, y se definen 9 niveles de estímulos, que corresponden a montos que van de 1 a 9 salarios mínimos mensuales, conforme a la puntuación alcanzada en la evaluación. Nivel I = 1 SMM, Nivel II = 2 SMM, Nivel III = 3 SMM, Nivel IV = 4 SMM, Nivel V = 5 SMM, Nivel VI = 6 SMM, Nivel VII = 7 SMM, Nivel VIII = 8 SMM, Nivel IX = 9 SMM.

Compactación, conversión y creación de plazas por excelencia para personal académico, por entidad universitaria, 2016-2021 Cuadro 6.1.14

Entidad universitaria / Tipo	Año					
	2016	2017	2018	2019	2020	2021
Red Universitaria	115	102	79	69	10	2
Plazas por compactación	12	10	14	12	0	0
Plazas por conversión	2	1	6	7	10	2
Plazas por excelencia	101	91	59	50	0	0
Centros universitarios	104	93	69	56	8	1
Plazas por compactación	5	1	7	1	0	0
Plazas por conversión	1	1	3	5	8	1
Plazas por excelencia	98	91	59	50	0	0
CU temáticos	55	68	47	42	5	0
Plazas por compactación	3	1	5	1	0	0
Plazas por conversión	0	1	3	3	5	0
Plazas por excelencia	52	66	39	38	0	0
CUAAD	3	0	1	1	1	0
Plazas por compactación	0	0	1	0	0	0
Plazas por conversión	0	0	0	1	1	0
Plazas por excelencia	3	0	0	0	0	0
CUCBA	5	12	3	2	0	0
Plazas por compactación	0	0	0	0	0	0
Plazas por conversión	0	0	1	0	0	0
Plazas por excelencia	5	12	2	2	0	0
CUCEA	8	4	3	1	3	0
Plazas por compactación	0	0	1	0	0	0
Plazas por conversión	0	0	0	1	3	0
Plazas por excelencia	8	4	2	0	0	0
CUCEI	27	20	22	23	0	0
Plazas por compactación	3	1	3	1	0	0
Plazas por conversión	0	1	1	0	0	0
Plazas por excelencia	24	18	18	22	0	0
CUCS	7	21	14	14	0	0
Plazas por compactación	0	0	0	0	0	0
Plazas por conversión	0	0	1	0	0	0
Plazas por excelencia	7	21	13	14	0	0

Compactación, conversión y creación de plazas por excelencia para personal académico, por entidad universitaria, 2016-2021 Cuadro 6.1.14

Entidad universitaria / Tipo	Año					
	2016	2017	2018	2019	2020	2021
CUCSH	5	11	4	1	1	0
Plazas por compactación	0	0	0	0	0	0
Plazas por conversión	0	0	0	1	1	0
Plazas por excelencia	5	11	4	0	0	0
CU regionales	49	25	22	14	3	1
Plazas por compactación	2	0	2	0	0	0
Plazas por conversión	1	0	0	2	3	1
Plazas por excelencia	46	25	20	12	0	0
CUALTOS	2	0	0	0	0	0
Plazas por compactación	0	0	0	0	0	0
Plazas por conversión	1	0	0	0	0	0
Plazas por excelencia	1	0	0	0	0	0
CUCIÉNEGA	1	0	1	0	0	0
Plazas por compactación	0	0	1	0	0	0
Plazas por conversión	0	0	0	0	0	0
Plazas por excelencia	1	0	0	0	0	0
CUCOSTA	6	5	1	0	0	0
Plazas por compactación	0	0	0	0	0	0
Plazas por conversión	0	0	0	0	0	0
Plazas por excelencia	6	5	1	0	0	0
CUCOSTASUR	1	0	1	6	0	1
Plazas por compactación	1	0	0	0	0	0
Plazas por conversión	0	0	0	0	0	1
Plazas por excelencia	0	0	1	6	0	0
CULAGOS	0	0	3	0	0	0
Plazas por compactación	0	0	0	0	0	0
Plazas por conversión	0	0	0	0	0	0
Plazas por excelencia	0	0	3	0	0	0
CUNORTE	11	0	0	0	0	0
Plazas por compactación	0	0	0	0	0	0
Plazas por conversión	0	0	0	0	0	0
Plazas por excelencia	11	0	0	0	0	0

Compactación, conversión y creación de plazas por excelencia para personal académico, por entidad universitaria, 2016-2021 Cuadro 6.1.14

Entidad universitaria / Tipo	Año					
	2016	2017	2018	2019	2020	2021
CUSUR	4	0	2	3	1	0
Plazas por compactación	1	0	0	0	0	0
Plazas por conversión	0	0	0	0	1	0
Plazas por excelencia	3	0	2	3	0	0
CUTONALÁ	16	8	9	1	1	0
Plazas por compactación	0	0	1	0	0	0
Plazas por conversión	0	0	0	1	1	0
Plazas por excelencia	16	8	8	0	0	0
CUVALLES	8	12	5	4	1	0
Plazas por compactación	0	0	0	0	0	0
Plazas por conversión	0	0	0	1	1	0
Plazas por excelencia	8	12	5	3	0	0
CUTLAJOMULCO	-	-	-	-	0	0
Plazas por compactación	-	-	-	-	0	0
Plazas por conversión	-	-	-	-	0	0
Plazas por excelencia	-	-	-	-	0	0
SUV	2	0	0	1	0	0
Plazas por compactación	0	0	0	0	0	0
Plazas por conversión	0	0	0	1	0	0
Plazas por excelencia	2	0	0	0	0	0
SEMS	9	9	10	12	2	1
Plazas por compactación	7	9	7	11	0	0
Plazas por conversión	1	0	3	1	2	1
Plazas por excelencia	1	0	0	0	0	0
AG	0	0	0	0	0	0
Plazas por compactación	0	0	0	0	0	0
Plazas por conversión	0	0	0	0	0	0
Plazas por excelencia	0	0	0	0	0	0

Fuente: Coordinación General de Recursos Humanos.
Corte a: Diciembre de 2021.
Nota: Las creaciones de plazas por excelencia corresponden al programa de apoyo complementario para la consolidación institucional de grupos de investigación (repatriación, retención y estancias de consolidación del CONACyT).

Recursos humanos: personal académico

Personal académico reconocido por concurso para obtener la definitividad, 2016-2021

Cuadro 6.1.15

Entidad universitaria	Año					
	2016	2017	2018	2019	2020	2021
Red Universitaria [1]	310	0	0	0	0	0
Centros universitarios	231	0	0	0	0	0
CU temáticos	137	0	0	0	0	0
CUAAD	13	0	0	0	0	0
CUCBA	10	0	0	0	0	0
CUCEA	19	0	0	0	0	0
CUCEI	37	0	0	0	0	0
CUCS	35	0	0	0	0	0
CUCSH	23	0	0	0	0	0
CU regionales	94	0	0	0	0	0
CUALTOS	24	0	0	0	0	0
CUCIÉNEGA	12	0	0	0	0	0
CUCOSTA	12	0	0	0	0	0
CUCOSTASUR	9	0	0	0	0	0
CULAGOS	0	0	0	0	0	0
CUNORTE	6	0	0	0	0	0
CUSUR	6	0	0	0	0	0
CUTONALÁ	13	0	0	0	0	0
CUVALLES	12	0	0	0	0	0
CUTLAJOMULCO	-	-	-	-	0	0
SUV	5	0	0	0	0	0
SEMS	74	0	0	0	0	0
AG	0	0	0	0	0	0

Fuente: Coordinación General de Recursos Humanos.
Corte a: Diciembre de 2021.
Notas: [1] Durante los años 2017, 2018, 2019, 2020 y 2021 no se publicó ninguna convocatoria por concurso para obtener defiinitividad.

Profesores huéspedes en la Universidad de Guadalajara por entidad universitaria y nivel, 2016-2021

Cuadro 6.1.16

Entidad universitaria / Nivel	Año					
	2016	2017	2018	2019	2020	2021
Red Universitaria	35	42	46	44	8	1
Nivel I	13	21	19	21	4	0
Nivel II	9	12	16	15	4	1
Nivel III	13	9	11	8	0	0
Centros universitarios	32	39	45	43	8	1
Nivel I	10	18	18	20	4	0
Nivel II	9	12	16	15	4	1
Nivel III	13	9	11	8	0	0
CU temáticos	20	20	27	29	5	0
Nivel I	3	7	10	14	3	0
Nivel II	7	7	10	11	2	0
Nivel III	10	6	7	4	0	0
CUAAD	3	5	4	6	0	0
Nivel I	1	2	2	5	0	0
Nivel II	2	3	2	1	0	0
Nivel III	0	0	0	0	0	0
CUCBA	3	3	4	3	0	0
Nivel I	0	2	2	1	0	0
Nivel II	0	0	1	1	0	0
Nivel III	3	1	1	1	0	0
CUCEA	2	6	7	9	2	0
Nivel I	0	2	4	4	1	0
Nivel II	2	2	3	3	1	0
Nivel III	0	2	0	2	0	0
CUCEI	5	2	5	4	1	0
Nivel I	0	0	0	0	0	0
Nivel II	1	1	3	4	1	0
Nivel III	4	1	2	0	0	0
CUCS	2	1	2	3	1	0
Nivel I	0	0	0	1	1	0
Nivel II	2	1	1	2	0	0
Nivel III	0	0	1	0	0	0

Profesores huéspedes en la Universidad de Guadalajara por entidad universitaria y nivel, 2016-2021

Cuadro 6.1.16

Entidad universitaria / Nivel	Año					
	2016	2017	2018	2019	2020	2021
CUCSH	5	3	5	4	1	0
Nivel I	2	1	2	3	1	0
Nivel II	0	0	0	0	0	0
Nivel III	3	2	3	1	0	0
CU regionales	12	19	18	14	3	1
Nivel I	7	11	8	6	1	0
Nivel II	2	5	6	4	2	1
Nivel III	3	3	4	4	0	0
CUALTOS	0	1	1	1	0	0
Nivel I	0	0	1	1	0	0
Nivel II	0	0	0	0	0	0
Nivel III	0	1	0	0	0	0
CUCIÉNEGA	1	0	0	0	0	0
Nivel I	0	0	0	0	0	0
Nivel II	0	0	0	0	0	0
Nivel III	1	0	0	0	0	0
CUCOSTA	1	0	1	1	0	0
Nivel I	0	0	0	0	0	0
Nivel II	0	0	0	0	0	0
Nivel III	1	0	1	1	0	0
CUCOSTASUR	2	3	4	3	0	0
Nivel I	0	0	1	1	0	0
Nivel II	1	2	2	1	0	0
Nivel III	1	1	1	1	0	0
CULAGOS	0	0	0	0	0	0
Nivel I	0	0	0	0	0	0
Nivel II	0	0	0	0	0	0
Nivel III	0	0	0	0	0	0
CUNORTE	5	3	2	3	1	0
Nivel I	4	3	2	2	0	0
Nivel II	1	0	0	1	1	0
Nivel III	0	0	0	0	0	0

Recursos humanos: personal académico

Profesores huéspedes en la Universidad de Guadalajara por entidad universitaria y nivel, 2016-2021

Cuadro 6.1.16

Entidad universitaria / Nivel	Año					
	2016	2017	2018	2019	2020	2021
CUSUR	1	4	3	1	1	0
Nivel I	1	3	0	0	1	0
Nivel II	0	1	2	0	0	0
Nivel III	0	0	1	1	0	0
CUTONALÁ	0	4	5	3	1	1
Nivel I	0	2	2	0	0	0
Nivel II	0	1	2	2	1	1
Nivel III	0	1	1	1	0	0
CUVALLES	2	4	2	2	0	0
Nivel I	2	3	2	2	0	0
Nivel II	0	1	0	0	0	0
Nivel III	0	0	0	0	0	0
CUTLAJOMULCO	-	-	-	-	0	0
Nivel I	-	-	-	-	0	0
Nivel II	-	-	-	-	0	0
Nivel III	-	-	-	-	0	0
SEMS	3	3	1	1	0	0
Nivel I	3	3	1	1	0	0
Nivel II	0	0	0	0	0	0
Nivel III	0	0	0	0	0	0
AG	0	0	0	0	0	0
Nivel I	0	0	0	0	0	0
Nivel II	0	0	0	0	0	0
Nivel III	0	0	0	0	0	0

Fuente: Coordinación General de Recursos Humanos.
Corte a: Diciembre de 2021.
Notas: Se consideran académicos huéspedes o visitantes, quienes siendo ajenos a la Universidad, desempeñan funciones concretas y por tiempo determinado; por razones de intercambio o por necesidades específicas de la Universidad, son invitados a participar o dirigir programas académicos.
Por motivos de la pandemia (COVID-19), desde el año 2020 se ha reflejado una disminución en la incorporación de profesores huésped.

Recursos humanos: personal académico

Personal académico beneficiado por el Programa de apoyo a ponentes, 2016-2021 Cuadro 6.1.17

Entidad universitaria	Año					
	2016	2017	2018	2019	2020	2021
Red Universitaria [1]	23	47	0	0	0	0
Centros universitarios	22	46	0	0	0	0
CU temáticos	11	31	0	0	0	0
CUAAD	1	3	0	0	0	0
CUCBA	2	8	0	0	0	0
CUCEA	3	8	0	0	0	0
CUCEI	4	4	0	0	0	0
CUCS	1	2	0	0	0	0
CUCSH	0	6	0	0	0	0
CU regionales	11	15	0	0	0	0
CUALTOS	0	0	0	0	0	0
CUCIÉNEGA	0	4	0	0	0	0
CUCOSTA	7	1	0	0	0	0
CUCOSTASUR	0	0	0	0	0	0
CULAGOS	0	6	0	0	0	0
CUNORTE	2	0	0	0	0	0
CUSUR	1	1	0	0	0	0
CUTONALÁ	0	2	0	0	0	0
CUVALLES	1	1	0	0	0	0
CUTLAJOMULCO	-	-	-	-	0	0
SUV	1	1	0	0	0	0
SEMS	0	0	0	0	0	0
AG	0	0	0	0	0	0

Fuente: Coordinación General Académica y de Innovación.
Corte a: Diciembre de 2021.
Nota: [1] No se publicó convocatoria en los años 2018, 2019, 2020 y 2021, por lo tanto no se registran beneficiarios.

Recursos humanos: personal académico

Profesores de tiempo completo por sexo con registro ante PRODEP en la Red Universitaria, 2016-2018 Cuadro 6.1.18

Entidad universitaria	Año / Sexo								
	2016			2017			2018		
	Hombres	Mujeres	Total	Hombres	Mujeres	Total	Hombres	Mujeres	Total
Red Universitaria	2,232	1,459	3,691	2,198	1,485	3,683	2,218	1,546	3,764
Centros universitarios	2,206	1,407	3,613	2,170	1,437	3,607	2,189	1,492	3,681
CU temáticos	1,597	1,039	2,636	1,527	1,032	2,559	1,532	1,058	2,590
CUAAD	137	76	213	127	77	204	124	76	200
CUCBA	209	113	322	199	115	314	190	124	314
CUCEA	285	159	444	273	159	432	273	161	434
CUCEI	365	147	512	358	148	506	374	160	534
CUCS	268	221	489	265	230	495	269	237	506
CUCSH	333	323	656	305	303	608	302	300	602
CU regionales	609	368	977	643	405	1,048	657	434	1,091
CUALTOS	71	36	107	75	41	116	71	43	114
CUCIÉNEGA	100	62	162	105	63	168	104	64	168
CUCOSTA	70	59	129	72	60	132	75	62	137
CUCOSTASUR	96	44	140	97	48	145	96	56	152
CULAGOS	48	29	77	52	33	85	50	32	82
CUNORTE	31	13	44	37	18	55	39	25	64
CUSUR	76	53	129	75	55	130	77	56	133
CUTONALÁ	55	32	87	64	39	103	73	43	116
CUVALLES	62	40	102	66	48	114	72	53	125
CUTLAJOMULCO	-	-	-	-	-	-	-	-	-
SUV	26	52	78	28	48	76	29	54	83
SEMS	0	0	0	0	0	0	0	0	0

Fuente: Coordinación General Académica y de Innovación.
Corte a: Diciembre de 2021.

Recursos humanos: personal académico

Profesores de tiempo completo por sexo con registro ante PRODEP en la Red Universitaria, 2019-2021 Cuadro 6.1.19

Entidad universitaria	Año / Sexo								
	2019			2020			2021		
	Hombres	Mujeres	Total	Hombres	Mujeres	Total	Hombres	Mujeres	Total
Red Universitaria	2,200	1,608	3,808	2,221	1,616	3,837	2,106	1,598	3,704
Centros universitarios	2,164	1,546	3,710	2,182	1,556	3,738	2,069	1,537	3,606
CU temáticos	1,482	1,066	2,548	1,486	1,072	2,558	1,383	1,051	2,434
CUAAD	121	81	202	120	85	205	110	80	190
CUCBA	176	121	297	177	122	299	167	115	282
CUCEA	274	163	437	264	162	426	233	158	391
CUCEI	368	167	535	374	163	537	350	166	516
CUCS	261	243	504	262	253	515	249	248	497
CUCSH	282	291	573	289	287	576	274	284	558
CU regionales	682	480	1,162	696	484	1,180	686	486	1,172
CUALTOS	65	45	110	64	45	109	66	46	112
CUCIÉNEGA	93	66	159	97	64	161	92	69	161
CUCOSTA	77	64	141	77	65	142	76	60	136
CUCOSTASUR	102	59	161	108	58	166	107	60	167
CULAGOS	57	32	89	59	33	92	54	34	88
CUNORTE	41	31	72	41	34	75	44	33	77
CUSUR	83	61	144	84	63	147	80	59	139
CUTONALÁ	82	64	146	85	65	150	84	72	156
CUVALLES	82	58	140	81	57	138	83	53	136
CUTLAJOMULCO	-	-	-	0	0	0	0	0	0
SUV	36	62	98	39	60	99	37	61	98
SEMS	0	0	0	0	0	0	0	0	0

Fuente: Coordinación General Académica y de Innovación.
Corte a: Diciembre de 2021.

Recursos humanos: personal académico

Profesores de tiempo completo por grado académico con registro ante PRODEP en la Red Universitaria, 2016-2018 — Cuadro 6.1.20

Entidad universitaria	Año / Grado académico																
	2016				2017										2018		
	E	M	D	Total	s.d.	T	L	E	M	D	Total	s.d.	T	L	E	M	D	Total
Red Universitaria	s.d.	s.d.	s.d.	3,691	0	0	0	83	1,690	1,894	3,683	0	0	0	81	1,563	2,111	3,764
Centros universitarios	s.d.	s.d.	s.d.	3,613	0	0	0	83	1,643	1,865	3,607	0	0	0	81	1,516	2,075	3,681
CU temáticos	s.d.	s.d.	s.d.	2,636	0	0	0	67	1,154	1,326	2,559	0	0	0	63	1,068	1,453	2,590
CUAAD	s.d.	s.d.	s.d.	213	0	0	0	0	137	67	204	0	0	0	0	130	70	200
CUCBA	s.d.	s.d.	s.d.	322	0	0	2	2	114	196	314	0	0	0	2	110	202	314
CUCEA	s.d.	s.d.	s.d.	444	0	0	0	1	254	177	432	0	0	0	1	221	212	434
CUCEI	s.d.	s.d.	s.d.	512	0	0	0	3	214	289	506	0	0	0	3	212	319	534
CUCS	s.d.	s.d.	s.d.	489	2	0	0	59	151	283	495	1	0	0	56	146	303	506
CUCSH	s.d.	s.d.	s.d.	656	1	3	4	2	284	314	608	1	3	1	1	249	347	602
CU regionales	s.d.	s.d.	s.d.	977	1	0	3	16	489	539	1,048	1	0	2	18	448	622	1,091
CUALTOS	s.d.	s.d.	s.d.	107	0	0	1	8	67	40	116	0	0	1	8	64	41	114
CUCIÉNEGA	s.d.	s.d.	s.d.	162	0	0	0	0	76	92	168	0	0	0	0	72	96	168
CUCOSTA	s.d.	s.d.	s.d.	129	0	0	1	5	60	66	132	0	0	0	5	51	81	137
CUCOSTASUR	s.d.	s.d.	s.d.	140	1	0	0	0	65	79	145	1	0	0	0	55	96	152
CULAGOS	s.d.	s.d.	s.d.	77	0	0	0	0	28	57	85	0	0	0	0	24	58	82
CUNORTE	s.d.	s.d.	s.d.	44	0	0	0	0	35	20	55	0	0	0	0	40	24	64
CUSUR	s.d.	s.d.	s.d.	129	0	0	1	3	77	49	130	0	0	1	3	75	54	133
CUTONALÁ	s.d.	s.d.	s.d.	87	-	-	-	0	33	70	103	-	-	-	2	24	90	116
CUVALLES	s.d.	s.d.	s.d.	102	0	0	0	0	48	66	114	0	0	0	0	43	82	125
CUTLAJOMULCO	s.d.	s.d.	s.d.	-							-							-
SUV	s.d.	s.d.	s.d.	78	0	0	0	0	47	29	76	0	0	0	0	47	36	83
SEMS	s.d.	s.d.	s.d.	0	0	0	0	0	0	0	0	0	0	0	0	0	0	0

Fuente: Coordinación General Académica y de Innovación.
Corte a: Diciembre de 2018.
Notas: s.d.= sin dato, T= Técnico, L= Licenciatura, E= Especialidad, M= Maestría y D= Doctorado.
No se cuenta con la información desagregada para el año 2016.

Recursos humanos: personal académico

Profesores de tiempo completo por grado académico con registro ante PRODEP en la Red Universitaria, 2019-2021

Cuadro 6.1.21

Entidad universitaria	Año / Grado académico											
	2019				2020				2021			
	E	M	D	Total	E	M	D	Total	E	M	D	Total
Red Universitaria	75	1,407	2,326	3,808	73	1,407	2,357	3,837	66	1,258	2,380	3,704
Centros universitarios	75	1,354	2,281	3,710	73	1,353	2,313	3,739	66	1,205	2,335	3,606
CU temáticos	55	941	1,552	2,548	53	935	1,572	2,560	48	809	1,577	2,434
CUAAD	0	127	75	202	0	129	75	204	0	110	80	190
CUCBA	1	104	192	297	1	104	195	300	1	90	191	282
CUCEA	1	186	250	437	1	178	250	429	0	154	237	391
CUCEI	3	169	363	535	3	166	368	537	1	143	372	516
CUCS	49	141	314	504	47	144	323	514	45	124	328	497
CUCSH	1	214	358	573	1	214	361	576	1	188	369	558
CU regionales	20	413	729	1,162	20	418	741	1,179	18	396	758	1,172
CUALTOS	10	46	54	110	10	45	53	108	8	42	62	112
CUCIÉNEGA	0	55	104	159	0	55	106	161	0	52	109	161
CUCOSTA	5	45	91	141	5	44	93	142	5	41	90	136
CUCOSTASUR	0	57	104	161	0	58	108	166	0	56	111	167
CULAGOS	0	25	64	89	0	27	65	92	0	24	64	88
CUNORTE	0	31	41	72	0	33	42	75	0	33	44	77
CUSUR	2	70	72	144	2	69	75	146	2	66	71	139
CUTONALÁ	3	42	101	146	3	46	102	151	3	45	108	156
CUVALLES	0	42	98	140	0	41	97	138	0	37	99	136
CUTLAJOMULCO	0	0	0	0	0	0	0	0	0	0	0	0
SUV	0	53	45	98	0	54	44	98	0	53	45	98
SEMS	0	0	0	0	0	0	0	0	0	0	0	0

Fuente: Coordinación General Académica y de Innovación.
Corte a: Diciembre de 2021.
Nota: E= Especialidad, M= Maestría y D= Doctorado.

Recursos humanos: personal académico

Personal académico beneficiado por el PRODEP por entidad universitaria, 2016-2021 Cuadro 6.1.22

Entidad universitaria / Tipo de beneficio	Año					
	2016	2017	2018	2019	2020	2021
Red Universitaria	2,686	2,812	2,886	2,866	2,902	2,716
Becas para estudios de posgrado en programas de calidad	4	3	3	0	3	0
Reconocimiento y apoyo a profesores con perfil deseable	2,549	2,640	2,691	2,779	2,780	2,672
Apoyo para la incorporación de ex becarios del PRODEP	1	7	3	6	6	0
Apoyo para la incorporación de nuevos profesores de tiempo completo	84	74	111	0	79	13
Apoyo para el fortalecimiento y la consolidación de los cuerpos académicos	48	88	78	81	34	31
Centros universitarios	2,629	2,755	2,823	2,797	2,830	2,645
Becas para estudios de posgrado en programas de calidad	4	3	3	0	3	0
Reconocimiento y apoyo a profesores con perfil deseable	2,498	2,587	2,632	2,713	2,710	2,603
Apoyo para la incorporación de ex becarios del PRODEP	1	7	3	6	6	0
Apoyo para la incorporación de nuevos profesores de tiempo completo	80	74	110	0	78	13
Apoyo para el fortalecimiento y la consolidación de los cuerpos académicos	46	84	75	78	33	29
CU temáticos	1,853	1,913	1,924	1,871	1,890	1,754
Becas para estudios de posgrado en programas de calidad	2	0	1	0	0	0
Reconocimiento y apoyo a profesores con perfil deseable	1,785	1,828	1,809	1,823	1,830	1,733
Apoyo para la incorporación de ex becarios del PRODEP	0	4	2	5	0	0
Apoyo para la incorporación de nuevos profesores de tiempo completo	41	33	70	0	39	7
Apoyo para el fortalecimiento y la consolidación de los cuerpos académicos	25	48	42	43	21	14
CUAAD	146	149	153	143	142	131
Becas para estudios de posgrado en programas de calidad	0	0	0	0	0	0
Reconocimiento y apoyo a profesores con perfil deseable	142	146	144	142	142	130
Apoyo para la incorporación de ex becarios del PRODEP	0	0	1	1	0	0
Apoyo para la incorporación de nuevos profesores de tiempo completo	3	0	1	0	0	0
Apoyo para el fortalecimiento y la consolidación de los cuerpos académicos	1	3	7	0	0	1
CUCBA	249	252	253	255	253	232
Becas para estudios de posgrado en programas de calidad	0	0	0	0	0	0
Reconocimiento y apoyo a profesores con perfil deseable	241	241	234	244	245	226
Apoyo para la incorporación de ex becarios del PRODEP	0	0	0	0	0	0
Apoyo para la incorporación de nuevos profesores de tiempo completo	2	3	12	0	3	1
Apoyo para el fortalecimiento y la consolidación de los cuerpos académicos	6	8	7	11	5	5
CUCEA	325	328	321	301	306	269
Becas para estudios de posgrado en programas de calidad	1	0	0	0	0	0
Reconocimiento y apoyo a profesores con perfil deseable	311	316	308	296	300	267
Apoyo para la incorporación de ex becarios del PRODEP	0	0	0	0	0	0
Apoyo para la incorporación de nuevos profesores de tiempo completo	7	1	5	0	6	0
Apoyo para el fortalecimiento y la consolidación de los cuerpos académicos	6	11	8	5	0	2
CUCEI	393	424	428	419	428	405
Becas para estudios de posgrado en programas de calidad	0	0	0	0	0	0
Reconocimiento y apoyo a profesores con perfil deseable	375	398	400	405	410	400
Apoyo para la incorporación de ex becarios del PRODEP	0	1	0	0	0	0
Apoyo para la incorporación de nuevos profesores de tiempo completo	16	18	23	0	9	3
Apoyo para el fortalecimiento y la consolidación de los cuerpos académicos	2	7	5	14	9	2

Recursos humanos: personal académico

Personal académico beneficiado por el PRODEP por entidad universitaria, 2016-2021 Cuadro 6.1.22

Entidad universitaria / Tipo de beneficio	Año					
	2016	2017	2018	2019	2020	2021
CUCS	335	348	363	372	382	362
Becas para estudios de posgrado en programas de calidad	0	0	0	0	0	0
Reconocimiento y apoyo a profesores con perfil deseable	319	329	330	365	363	358
Apoyo para la incorporación de ex becarios del PRODEP	0	3	0	0	0	0
Apoyo para la incorporación de nuevos profesores de tiempo completo	10	6	28	0	16	3
Apoyo para el fortalecimiento y la consolidación de los cuerpos académicos	6	10	5	7	3	1
CUCSH	405	412	406	381	379	355
Becas para estudios de posgrado en programas de calidad	1	0	1	0	0	0
Reconocimiento y apoyo a profesores con perfil deseable	397	398	393	371	370	352
Apoyo para la incorporación de ex becarios del PRODEP	0	0	1	4	0	0
Apoyo para la incorporación de nuevos profesores de tiempo completo	3	5	1	0	5	0
Apoyo para el fortalecimiento y la consolidación de los cuerpos académicos	4	9	10	6	4	3
CU regionales	776	842	899	926	940	891
Becas para estudios de posgrado en programas de calidad	2	3	2	0	3	0
Reconocimiento y apoyo a profesores con perfil deseable	713	759	823	890	880	870
Apoyo para la incorporación de ex becarios del PRODEP	1	3	1	1	6	0
Apoyo para la incorporación de nuevos profesores de tiempo completo	39	41	40	0	39	6
Apoyo para el fortalecimiento y la consolidación de los cuerpos académicos	21	36	33	35	12	15
CUALTOS	71	73	73	74	72	74
Becas para estudios de posgrado en programas de calidad	1	1	1	0	0	0
Reconocimiento y apoyo a profesores con perfil deseable	62	67	67	70	69	67
Apoyo para la incorporación de ex becarios del PRODEP	0	1	0	0	0	0
Apoyo para la incorporación de nuevos profesores de tiempo completo	6	2	1	0	2	2
Apoyo para el fortalecimiento y la consolidación de los cuerpos académicos	2	2	4	4	1	5
CUCIÉNEGA	131	131	130	139	131	123
Becas para estudios de posgrado en programas de calidad	1	0	0	0	0	0
Reconocimiento y apoyo a profesores con perfil deseable	126	129	127	135	119	120
Apoyo para la incorporación de ex becarios del PRODEP	1	1	0	0	5	0
Apoyo para la incorporación de nuevos profesores de tiempo completo	1	1	3	0	6	2
Apoyo para el fortalecimiento y la consolidación de los cuerpos académicos	2	0	0	4	1	1
CUCOSTA	109	120	123	130	128	114
Becas para estudios de posgrado en programas de calidad	0	0	0	0	0	0
Reconocimiento y apoyo a profesores con perfil deseable	103	108	119	124	124	112
Apoyo para la incorporación de ex becarios del PRODEP	0	0	0	0	1	0
Apoyo para la incorporación de nuevos profesores de tiempo completo	5	9	1	0	1	0
Apoyo para el fortalecimiento y la consolidación de los cuerpos académicos	1	3	3	6	2	2
CUCOSTASUR	108	115	133	129	132	125
Becas para estudios de posgrado en programas de calidad	0	1	0	0	1	0
Reconocimiento y apoyo a profesores con perfil deseable	100	106	115	124	123	122
Apoyo para la incorporación de ex becarios del PRODEP	0	0	1	0	0	0
Apoyo para la incorporación de nuevos profesores de tiempo completo	5	1	11	0	6	1
Apoyo para el fortalecimiento y la consolidación de los cuerpos académicos	3	7	6	5	2	2
CULAGOS	63	61	64	78	76	70
Becas para estudios de posgrado en programas de calidad	0	0	0	0	0	0
Reconocimiento y apoyo a profesores con perfil deseable	58	59	62	72	69	67
Apoyo para la incorporación de ex becarios del PRODEP	0	1	0	0	0	0
Apoyo para la incorporación de nuevos profesores de tiempo completo	4	0	1	0	5	0
Apoyo para el fortalecimiento y la consolidación de los cuerpos académicos	1	1	1	6	2	3

Recursos humanos: personal académico

Personal académico beneficiado por el PRODEP por entidad universitaria, 2016-2021 Cuadro 6.1.22

Entidad universitaria / Tipo de beneficio	Año					
	2016	2017	2018	2019	2020	2021
CUNORTE	41	60	62	71	62	62
Becas para estudios de posgrado en programas de calidad	0	0	0	0	0	0
Reconocimiento y apoyo a profesores con perfil deseable	40	50	53	65	58	62
Apoyo para la incorporación de ex becarios del PRODEP	0	0	0	0	0	0
Apoyo para la incorporación de nuevos profesores de tiempo completo	1	7	6	0	3	0
Apoyo para el fortalecimiento y la consolidación de los cuerpos académicos	0	3	3	6	1	0
CUSUR	94	100	104	99	106	107
Becas para estudios de posgrado en programas de calidad	0	1	1	0	1	0
Reconocimiento y apoyo a profesores con perfil deseable	93	93	95	96	101	106
Apoyo para la incorporación de ex becarios del PRODEP	0	0	0	0	0	0
Apoyo para la incorporación de nuevos profesores de tiempo completo	0	2	3	0	4	0
Apoyo para el fortalecimiento y la consolidación de los cuerpos académicos	1	4	5	3	0	1
CUTONALÁ	74	88	106	105	118	110
Becas para estudios de posgrado en programas de calidad	0	0	0	0	0	0
Reconocimiento y apoyo a profesores con perfil deseable	56	68	92	105	112	109
Apoyo para la incorporación de ex becarios del PRODEP	0	0	0	0	0	0
Apoyo para la incorporación de nuevos profesores de tiempo completo	9	9	7	0	4	1
Apoyo para el fortalecimiento y la consolidación de los cuerpos académicos	9	11	7	0	2	0
CUVALLES	85	94	104	101	115	106
Becas para estudios de posgrado en programas de calidad	0	0	0	0	1	0
Reconocimiento y apoyo a profesores con perfil deseable	75	79	93	99	105	105
Apoyo para la incorporación de ex becarios del PRODEP	0	0	0	1	0	0
Apoyo para la incorporación de nuevos profesores de tiempo completo	8	10	7	0	8	0
Apoyo para el fortalecimiento y la consolidación de los cuerpos académicos	2	5	4	1	1	1
CUTLAJOMULCO	-	-	-	-	0	0
Becas para estudios de posgrado en programas de calidad	-	-	-	-	0	0
Reconocimiento y apoyo a profesores con perfil deseable	-	-	-	-	0	0
Apoyo para la incorporación de ex becarios del PRODEP	-	-	-	-	0	0
Apoyo para la incorporación de nuevos profesores de tiempo completo	-	-	-	-	0	0
Apoyo para el fortalecimiento y la consolidación de los cuerpos académicos	-	-	-	-	0	0
SUV	57	57	63	69	72	71
Becas para estudios de posgrado en programas de calidad	0	0	0	0	0	0
Reconocimiento y apoyo a profesores con perfil deseable	51	53	59	66	70	69
Apoyo para la incorporación de ex becarios del PRODEP	0	0	0	0	0	0
Apoyo para la incorporación de nuevos profesores de tiempo completo	4	0	1	0	1	0
Apoyo para el fortalecimiento y la consolidación de los cuerpos académicos	2	4	3	3	1	2

Fuente: Coordinación General Académica y de Innovación. / Catálogo de Profesores de Tiempo Completo del Formato Institucional del PRODEP (FPI).
Corte a: Diciembre de 2021.
Notas: Unidad de medida: Personas beneficiadas.
PRODEP no publicó la convocatoria de Apoyo para Estudios de Posgrado de Alta Calidad. Solo publicó la convocatoria de Apoyo a la Reincorporación de Exbecarios PROMEP, sin embargo no hubo participantes.
Se actualizaron los datos de CUCOSTA para el año 2020.

Recursos humanos: personal académico

Becas para posgrados de calidad otorgadas por el PRODEP al personal académico, por entidad universitaria, 2021 Cuadro 6.1.23

Entidad universitaria	Convencionales [1]				Especiales [2]				Tesis		Total
	M		D		M		D				
	Nal.	Ext.	Nal.	Ext.	Nal.	Ext.	Nal.	Ext.	M	D	
Red Universitaria	0	0	0	0	0	0	0	0	0	0	0
Centros universitarios	0	0	0	0	0	0	0	0	0	0	0
CU temáticos	0	0	0	0	0	0	0	0	0	0	0
CUAAD	0	0	0	0	0	0	0	0	0	0	0
CUCBA	0	0	0	0	0	0	0	0	0	0	0
CUCEA	0	0	0	0	0	0	0	0	0	0	0
CUCEI	0	0	0	0	0	0	0	0	0	0	0
CUCS	0	0	0	0	0	0	0	0	0	0	0
CUCSH	0	0	0	0	0	0	0	0	0	0	0
CU regionales	0	0	0	0	0	0	0	0	0	0	0
CUALTOS	0	0	0	0	0	0	0	0	0	0	0
CUCIÉNEGA	0	0	0	0	0	0	0	0	0	0	0
CUCOSTA	0	0	0	0	0	0	0	0	0	0	0
CUCOSTASUR	0	0	0	0	0	0	0	0	0	0	0
CULAGOS	0	0	0	0	0	0	0	0	0	0	0
CUNORTE	0	0	0	0	0	0	0	0	0	0	0
CUSUR	0	0	0	0	0	0	0	0	0	0	0
CUTONALÁ	0	0	0	0	0	0	0	0	0	0	0
CUVALLES	0	0	0	0	0	0	0	0	0	0	0
CUTLAJOMULCO	0	0	0	0	0	0	0	0	0	0	0
SUV	0	0	0	0	0	0	0	0	0	0	0

Fuente: Coordinación General Académica y de Innovación.
Corte a: Diciembre de 2021.
Notas: M = Maestría, D = Doctorado, Nal. = Programa nacional, Ext. = Programa extranjero.
[1] Beca convencional: se requiere la presencia del alumno en la institución sede.
[2] Beca especial: los estudios son en modalidad semiescolarizada.
En el año 2021 PRODEP no publicó la convocatoria de Apoyo para Estudios de Posgrado de Alta Calidad.

Condición de las becas para posgrados de calidad otorgadas por PRODEP al personal académico, por entidad universitaria, 2021

Cuadro 6.1.24

Entidad universitaria	Condición / Nivel educativo							
	Canceladas		Rezagadas		Vigentes		Titulados	
	M	D	M	D	M	D	M	D
Red Universitaria	0	0	0	0	0	4	0	2
Centros universitarios	0	0	0	0	0	4	0	2
CU temáticos	0	0	0	0	0	0	0	1
CUAAD	0	0	0	0	0	0	0	1
CUCBA	0	0	0	0	0	0	0	0
CUCEA	0	0	0	0	0	0	0	0
CUCEI	0	0	0	0	0	0	0	0
CUCS	0	0	0	0	0	0	0	0
CUCSH	0	0	0	0	0	0	0	0
CU regionales	0	0	0	0	0	4	0	1
CUALTOS	0	0	0	0	0	1	0	0
CUCIÉNEGA	0	0	0	0	0	0	0	0
CUCOSTA	0	0	0	0	0	0	0	0
CUCOSTASUR	0	0	0	0	0	1	0	0
CULAGOS	0	0	0	0	0	0	0	0
CUNORTE	0	0	0	0	0	0	0	0
CUSUR	0	0	0	0	0	1	0	1
CUTONALÁ	0	0	0	0	0	0	0	0
CUVALLES	0	0	0	0	0	1	0	0
CUTLAJOMULCO	0	0	0	0	0	0	0	0
SUV	0	0	0	0	0	0	0	0

Fuente: Coordinación General Académica y de Innovación.
Corte a: Diciembre de 2021.
Nota: M = Maestría, D = Doctorado.

Recursos humanos: personal académico

Personal apoyado con el Programa de Estancias Académicas, 2016-2021 Cuadro 6.1.25

Entidad universitaria	Año					
	2016	2017	2018	2019	2020	2021
Red Universitaria [1]	9	19	11	0	0	0
Centros universitarios	9	18	11	0	0	0
CU temáticos	4	18	7	0	0	0
CUAAD	0	0	0	0	0	0
CUCBA	0	0	0	0	0	0
CUCEA	1	0	2	0	0	0
CUCEI	0	9	1	0	0	0
CUCS	3	4	2	0	0	0
CUCSH	0	5	2	0	0	0
CU regionales	5	0	4	0	0	0
CUALTOS	0	0	0	0	0	0
CUCIÉNEGA	0	0	0	0	0	0
CUCOSTA	0	0	0	0	0	0
CUCOSTASUR	1	0	0	0	0	0
CULAGOS	4	0	2	0	0	0
CUNORTE	0	0	1	0	0	0
CUSUR	0	0	0	0	0	0
CUTONALÁ	0	0	0	0	0	0
CUVALLES	0	0	1	0	0	0
CUTLAJOMULCO	-	-	-	-	0	0
SUV	0	1	0	0	0	0
SEMS	0	0	0	0	0	0

Fuente: Coordinación General Académica y de Innovación.
Corte a: Diciembre de 2021.
Nota: [1] No se publicó convocatoria en 2019, 2020 y 2021 por lo cual no se registran beneficiarios.

Recursos humanos: personal académico

Personal académico beneficiado con año sabático, 2016-2021 Cuadro 6.1.26

Entidad universitaria	Año					
	2016	2017	2018	2019	2020	2021
Red Universitaria	21	10	11	11	4	7
Centros universitarios	16	9	10	10	4	7
CU temáticos	9	5	7	5	3	4
CUAAD	0	0	1	0	0	0
CUCBA	1	2	2	1	1	0
CUCEA	3	0	1	1	1	0
CUCEI	1	0	1	0	1	2
CUCS	1	0	0	0	0	1
CUCSH	3	3	2	3	0	1
CU regionales	7	4	3	5	1	3
CUALTOS	1	1	0	1	0	2
CUCIÉNEGA	2	0	0	1	0	0
CUCOSTA	0	1	0	0	0	0
CUCOSTASUR	0	0	0	0	0	0
CULAGOS	2	1	2	2	0	1
CUNORTE	0	0	0	1	0	0
CUSUR	2	1	1	0	1	0
CUTONALÁ	0	0	0	0	0	0
CUVALLES	0	0	0	0	0	0
CUTLAJOMULCO	-	-	-	-	0	0
SUV	0	0	0	0	0	0
SEMS	5	1	1	1	0	0
AG	0	0	0	0	0	0

Fuente: Coordinación General Académica y de Innovación.
Corte a: Diciembre de 2021.
Nota: A partir del 2016 la CGAI superviza la autorización del beneficio del Año Sabático.

Recursos humanos: personal académico

Personal académico beneficiado con el programa de apoyo al año sabático, 2016-2021 Cuadro 6.1.27

Entidad universitaria	Año					
	2016	2017	2018	2019	2020	2021
Red Universitaria	4	7	8	6	3	7
Centros universitarios	4	7	7	5	3	7
CU temáticos	3	4	5	4	2	4
CUAAD	0	0	1	0	0	0
CUCBA	0	1	2	1	1	0
CUCEA	2	0	1	0	0	0
CUCEI	0	0	1	0	1	2
CUCS	0	0	0	0	0	1
CUCSH	1	3	0	3	0	1
CU regionales	1	3	2	1	1	3
CUALTOS	0	1	0	0	0	2
CUCIÉNEGA	0	0	0	0	0	0
CUCOSTA	0	1	0	0	0	0
CUCOSTASUR	0	0	0	0	0	0
CULAGOS	1	0	1	0	1	1
CUNORTE	0	0	0	1	0	0
CUSUR	0	1	1	0	0	0
CUTONALÁ	0	0	0	0	0	0
CUVALLES	0	0	0	0	0	0
CUTLAJOMULCO	-	-	-	-	0	0
SUV	0	0	0	0	0	0
SEMS	0	0	1	1	0	0
AG	0	0	0	0	0	0

Fuente: Coordinación General Académica y de Innovación.
Corte a: Diciembre de 2021.

Recursos humanos: personal académico

Plazas que se han cubierto mediante programas de renovación o creación, 2016-2021 Cuadro 6.1.28

Entidad universitaria	Año					
	2016	2017	2018	2019	2020	2021
Red Universitaria	102	91	59	50	3	1
Centros universitarios	99	91	59	50	3	1
CU temáticos	52	66	39	38	2	0
CUAAD	3	0	0	0	0	0
CUCBA	5	12	2	2	0	0
CUCEA	8	4	2	0	0	0
CUCEI	24	18	18	22	2	0
CUCS	7	21	13	14	0	0
CUCSH	5	11	4	0	0	0
CU regionales	47	25	20	12	1	1
CUALTOS	1	0	0	0	0	0
CUCIÉNEGA	1	0	0	0	0	0
CUCOSTA	6	5	1	0	0	1
CUCOSTASUR	1	0	1	6	0	0
CULAGOS	0	0	3	0	0	0
CUNORTE	11	0	0	0	0	0
CUSUR	3	0	2	3	0	0
CUTONALÁ	16	8	8	0	0	0
CUVALLES	8	12	5	3	1	0
CUTLAJOMULCO	-	-	-	-	0	0
SUV	2	0	0	0	0	0
SEMS	1	0	0	0	0	0

Fuente: Coordinación General de Recursos Humanos.
Corte a: Diciembre de 2021.
Nota: Por motivo de la pandemia (COVID-19), a partir del año 2020 se han visto afectados los programas de renovación o creación de plazas.

Recursos humanos: personal académico

Profesores de tiempo completo jubilados, 2016-2021 Cuadro 6.1.29

Entidad universitaria	Año					
	2016	2017	2018	2019	2020	2021
Red Universitaria	165	137	176	171	252	151
Centros universitarios	99	74	115	115	143	90
CU temáticos	87	68	96	101	129	76
CUAAD	6	1	6	8	16	5
CUCBA	11	6	10	18	14	6
CUCEA	16	16	19	12	27	17
CUCEI	19	16	18	28	20	13
CUCS	16	16	19	19	27	10
CUCSH	19	13	24	16	25	25
CU regionales	12	6	19	14	14	14
CUALTOS	2	0	1	3	2	1
CUCIÉNEGA	0	2	5	1	2	1
CUCOSTA	2	0	3	1	0	4
CUCOSTASUR	5	1	2	1	2	2
CULAGOS	1	0	1	4	1	0
CUNORTE	1	1	0	0	0	0
CUSUR	0	1	3	3	5	1
CUTONALÁ	1	1	1	0	2	3
CUVALLES	0	0	3	1	0	2
CUTLAJOMULCO	-	-	-	-	0	0
SUV	1	0	1	1	3	1
SEMS	65	63	59	54	106	60
AG	0	0	1	1	0	0

Fuente: Coordinación General de Recursos Humanos.
Corte a: Diciembre de 2021.

Recursos humanos: personal académico

Número de plazas de PTC otorgadas durante el periodo, 2016-2021 Cuadro 6.1.30

Entidad universitaria	Año					
	2016	2017	2018	2019	2020	2021
Red Universitaria [1]	102	91	59	50	2	9
Centros universitarios	99	91	59	50	2	9
CU temáticos	52	66	39	38	2	0
CUAAD	3	0	0	0	0	0
CUCBA	5	12	2	2	0	0
CUCEA	8	4	2	0	0	0
CUCEI	24	18	18	22	2	0
CUCS	7	21	13	14	0	0
CUCSH	5	11	4	0	0	0
CU regionales	47	25	20	12	0	9
CUALTOS	1	0	0	0	0	0
CUCIÉNEGA	1	0	0	0	0	0
CUCOSTA	6	5	1	0	0	0
CUCOSTASUR	1	0	1	6	0	0
CULAGOS	0	0	3	0	0	0
CUNORTE	11	0	0	0	0	0
CUSUR	3	0	2	3	0	0
CUTONALÁ	16	8	8	0	0	0
CUVALLES	8	12	5	3	0	0
CUTLAJOMULCO	-	-	-	-	0	9
SUV	2	0	0	0	0	0
SEMS	1	0	0	0	0	0

Fuente: Coordinación General de Recursos Humanos.
Corte a: Diciembre de 2021.
Nota: [1] Para el año 2020 y 2021, se refleja una disminución de plazas debido a que no se incorporó a Jóvenes de Alto Nivel por la contingencia sanitaria COVID-19.

Recursos humanos: personal académico

Personal Académico de carrera en posgrado con licencia por CCT, por categoría y nivel de posgrado, 2021 Cuadro 6.1.31

Entidad universitaria	Categoría / Nivel educativo								Total
	Docente			Investigador			Técnico Académico		
	M	D	E	M	D	E	M	D	
Red Universitaria	2	11	0	0	4	0	0	0	17
Centros universitarios	1	6	0	0	4	0	0	0	11
CU temáticos	0	2	0	0	3	0	0	0	5
CUAAD	0	0	0	0	0	0	0	0	0
CUCBA	0	0	0	0	0	0	0	0	0
CUCEA	0	1	0	0	1	0	0	0	2
CUCEI	0	0	0	0	0	0	0	0	0
CUCS	0	0	0	0	0	0	0	0	0
CUCSH	0	1	0	0	2	0	0	0	3
CU regionales	1	4	0	0	1	0	0	0	6
CUALTOS	0	1	0	0	0	0	0	0	1
CUCIÉNEGA	0	0	0	0	1	0	0	0	1
CUCOSTA	1	0	0	0	0	0	0	0	1
CUCOSTASUR	0	0	0	0	0	0	0	0	0
CULAGOS	0	0	0	0	0	0	0	0	0
CUNORTE	0	0	0	0	0	0	0	0	0
CUSUR	0	1	0	0	0	0	0	0	1
CUTONALÁ	0	0	0	0	0	0	0	0	0
CUVALLES	0	2	0	0	0	0	0	0	2
CUTLAJOMULCO	0	0	0	0	0	0	0	0	0
SUV	0	0	0	0	0	0	0	0	0
SEMS	1	5	0	0	0	0	0	0	6
AG	0	0	0	0	0	0	0	0	0

Fuente: Coordinación General de Recursos Humanos.
Corte a: Diciembre de 2021.
Nota: E=Especialidad, M=Maestría , D=Doctorado, CCT =Contrato Colectivo de Trabajo.

Recursos humanos: personal académico

Personal académico de carrera en posgrado con licencia por EPA, por categoría y nivel de posgrado, 2021 Cuadro 6.1.32

Entidad universitaria	Categoría / Nivel educativo													Total
	Docente				Investigador				Técnico Académico					
	E	M	D	PD	E	M	D	PD	E	M	D	PD	I	
Red Universitaria	0	0	2	0	0	0	0	0	0	2	5	0	0	9
Centros universitarios	0	0	2	0	0	0	0	0	0	2	5	0	0	9
CU temáticos	0	0	1	0	0	0	0	0	0	0	1	0	0	2
CUAAD	0	0	0	0	0	0	0	0	0	0	0	0	0	0
CUCBA	0	0	0	0	0	0	0	0	0	0	0	0	0	0
CUCEA	0	0	0	0	0	0	0	0	0	0	0	0	0	0
CUCEI	0	0	0	0	0	0	0	0	0	0	1	0	0	1
CUCS	0	0	1	0	0	0	0	0	0	0	0	0	0	1
CUCSH	0	0	0	0	0	0	0	0	0	0	0	0	0	0
CU regionales	0	0	1	0	0	0	0	0	0	2	4	0	0	7
CUALTOS	0	0	0	0	0	0	0	0	0	1	4	0	0	5
CUCIÉNEGA	0	0	0	0	0	0	0	0	0	1	0	0	0	1
CUCOSTA	0	0	0	0	0	0	0	0	0	0	0	0	0	0
CUCOSTASUR	0	0	0	0	0	0	0	0	0	0	0	0	0	0
CULAGOS	0	0	0	0	0	0	0	0	0	0	0	0	0	0
CUNORTE	0	0	0	0	0	0	0	0	0	0	0	0	0	0
CUSUR	0	0	0	0	0	0	0	0	0	0	0	0	0	0
CUTONALÁ	0	0	0	0	0	0	0	0	0	0	0	0	0	0
CUVALLES	0	0	1	0	0	0	0	0	0	0	0	0	0	1
CUTLAJOMULCO	0	0	0	0	0	0	0	0	0	0	0	0	0	0
SUV	0	0	0	0	0	0	0	0	0	0	0	0	0	0
SEMS	0	0	0	0	0	0	0	0	0	0	0	0	0	0

Fuente: Coordinación General de Recursos Humanos.
Corte a: Diciembre de 2021.
Notas: E=Especialidad, M=Maestría, D=Doctorado, PD=postdoctorado, I=Investigador, EPA=Estatuto de Personal Académico.

Recursos humanos: personal académico

Personal académico de carrera en posgrado con licencia por reglamento de becas, por categoría y nivel de posgrado, 2021 Cuadro 6.1.33

Entidad universitaria	Categoría / Nivel educativo									Total
	Docente			Investigador			Técnico Académico			
	E	M	D	E	M	D	E	M	D	
Red Universitaria	0	0	3	0	0	3	0	0	0	6
Centros universitarios	0	0	2	0	0	3	0	0	0	5
CU temáticos	0	0	2	0	0	2	0	0	0	4
CUAAD	0	0	1	0	0	1	0	0	0	2
CUCBA	0	0	0	0	0	0	0	0	0	0
CUCEA	0	0	0	0	0	0	0	0	0	0
CUCEI	0	0	0	0	0	0	0	0	0	0
CUCS	0	0	0	0	0	0	0	0	0	0
CUCSH	0	0	1	0	0	1	0	0	0	2
CU regionales	0	0	0	0	0	1	0	0	0	1
CUALTOS	0	0	0	0	0	0	0	0	0	0
CUCIÉNEGA	0	0	0	0	0	1	0	0	0	1
CUCOSTA	0	0	0	0	0	0	0	0	0	0
CUCOSTASUR	0	0	0	0	0	0	0	0	0	0
CULAGOS	0	0	0	0	0	0	0	0	0	0
CUNORTE	0	0	0	0	0	0	0	0	0	0
CUSUR	0	0	0	0	0	0	0	0	0	0
CUTONALÁ	0	0	0	0	0	0	0	0	0	0
CUVALLES	0	0	0	0	0	0	0	0	0	0
CUTLAJOMULCO	0	0	0	0	0	0	0	0	0	0
SUV	0	0	0	0	0	0	0	0	0	0
SEMS	0	0	1	0	0	0	0	0	0	1

Fuente: Coordinación General de Recursos Humanos.
Corte a: Diciembre de 2021.
Notas: E=Especialidad, M=Maestría D=Doctorado.

Recursos humanos: personal académico

Personal académico de carrera en posgrado con licencia por contar con beca PRODEP, por categoría y nivel de posgrado, 2021 Cuadro 6.1.34

Entidad universitaria	Categoría / Nivel educativo									Total
	Docente			Investigador			Técnico Académico			
	E	M	D	E	M	D	E	M	D	
Red Universitaria	0	0	3	0	0	2	0	0	0	5
Centros universitarios	0	0	3	0	0	2	0	0	0	5
CU temáticos	0	0	1	0	0	0	0	0	0	1
CUAAD	0	0	1	0	0	0	0	0	0	1
CUCBA	0	0	0	0	0	0	0	0	0	0
CUCEA	0	0	0	0	0	0	0	0	0	0
CUCEI	0	0	0	0	0	0	0	0	0	0
CUCS	0	0	0	0	0	0	0	0	0	0
CUCSH	0	0	0	0	0	0	0	0	0	0
CU regionales	0	0	2	0	0	2	0	0	0	4
CUALTOS	0	0	1	0	0	0	0	0	0	1
CUCIÉNEGA	0	0	0	0	0	0	0	0	0	0
CUCOSTA	0	0	0	0	0	0	0	0	0	0
CUCOSTASUR	0	0	0	0	0	2	0	0	0	2
CULAGOS	0	0	0	0	0	0	0	0	0	0
CUNORTE	0	0	0	0	0	0	0	0	0	0
CUSUR	0	0	1	0	0	0	0	0	0	1
CUTONALÁ	0	0	0	0	0	0	0	0	0	0
CUVALLES	0	0	0	0	0	0	0	0	0	0
CUTLAJOMULCO	0	0	0	0	0	0	0	0	0	0
SUV	0	0	0	0	0	0	0	0	0	0
SEMS	0	0	0	0	0	0	0	0	0	0

Fuente: Coordinación General de Recursos Humanos.
Corte a: Diciembre de 2021.
Nota: E=Especialidad, M=Maestría D=Doctorado.

Recursos humanos: personal académico

Personal académico de carrera en licencia por el beneficio del año sabático, por categoría, 2021 Cuadro 6.1.35

Entidad universitaria	Investigación			Libros			Actualización			Total
	D	I	TA	D	I	TA	D	I	TA	
Red Universitaria	1	6	0	0	0	0	0	0	0	7
Centros universitarios	1	6	0	0	0	0	0	0	0	7
CU temáticos	0	4	0	0	0	0	0	0	0	4
CUAAD	0	0	0	0	0	0	0	0	0	0
CUCBA	0	0	0	0	0	0	0	0	0	0
CUCEA	0	0	0	0	0	0	0	0	0	0
CUCEI	0	2	0	0	0	0	0	0	0	2
CUCS	0	1	0	0	0	0	0	0	0	1
CUCSH	0	1	0	0	0	0	0	0	0	1
CU regionales	1	2	0	0	0	0	0	0	0	3
CUALTOS	1	1	0	0	0	0	0	0	0	2
CUCIÉNEGA	0	0	0	0	0	0	0	0	0	0
CUCOSTA	0	0	0	0	0	0	0	0	0	0
CUCOSTASUR	0	0	0	0	0	0	0	0	0	0
CULAGOS	0	1	0	0	0	0	0	0	0	1
CUNORTE	0	0	0	0	0	0	0	0	0	0
CUSUR	0	0	0	0	0	0	0	0	0	0
CUTONALÁ	0	0	0	0	0	0	0	0	0	0
CUVALLES	0	0	0	0	0	0	0	0	0	0
CUTLAJOMULCO	0	0	0	0	0	0	0	0	0	0
SUV	0	0	0	0	0	0	0	0	0	0
SEMS	0	0	0	0	0	0	0	0	0	0

Fuente: Coordinación General Académica y de Innovación.
Corte a: Diciembre de 2021.
Nota: D=Docente, I=Investigador, TA=Técnico Académico.

Recursos humanos: personal académico

Personal académico en comisión para realizar estancia académica, por categoría, 2021 Cuadro 6.1.36

Entidad universitaria	Actividad / Categoría									Total
	Investigación			Elaboración de libros			Extensión			
	D	I	TA	D	I	TA	D	I	TA	
Red Universitaria	0	0	0	0	0	0	0	0	0	0
Centros universitarios	0	0	0	0	0	0	0	0	0	0
CU temáticos	0	0	0	0	0	0	0	0	0	0
CUAAD	0	0	0	0	0	0	0	0	0	0
CUCBA	0	0	0	0	0	0	0	0	0	0
CUCEA	0	0	0	0	0	0	0	0	0	0
CUCEI	0	0	0	0	0	0	0	0	0	0
CUCS	0	0	0	0	0	0	0	0	0	0
CUCSH	0	0	0	0	0	0	0	0	0	0
CU regionales	0	0	0	0	0	0	0	0	0	0
CUALTOS	0	0	0	0	0	0	0	0	0	0
CUCIÉNEGA	0	0	0	0	0	0	0	0	0	0
CUCOSTA	0	0	0	0	0	0	0	0	0	0
CUCOSTASUR	0	0	0	0	0	0	0	0	0	0
CULAGOS	0	0	0	0	0	0	0	0	0	0
CUNORTE	0	0	0	0	0	0	0	0	0	0
CUSUR	0	0	0	0	0	0	0	0	0	0
CUTONALÁ	0	0	0	0	0	0	0	0	0	0
CUVALLES	0	0	0	0	0	0	0	0	0	0
CUTLAJOMULCO	0	0	0	0	0	0	0	0	0	0
SUV	0	0	0	0	0	0	0	0	0	0

Fuente: Coordinación General de Recursos Humanos.
Corte a: Diciembre de 2021.
Notas: D=Docente, I=Investigador, TA=Técnico Académico.
Se reportan los trámites que son elaborados en la Coordinación General de Recursos Humanos.
En el 2021, no se presentaron solicitudes para este beneficio.

Recursos humanos: personal académico

Académicos beneficiados por Programa Especial de Definitividad para el Personal Académico, 2016-2021 Cuadro 6.1.37

Entidad universitaria	Año					
	2016	2017	2018	2019	2020	2021
Red Universitaria [1]	310	0	779	0	0	2,543
Centros universitarios	231	0	455	0	0	1,088
CU temáticos	137	0	229	0	0	648
CUAAD	13	0	25	0	0	55
CUCBA	10	0	24	0	0	50
CUCEA	19	0	20	0	0	138
CUCEI	37	0	68	0	0	144
CUCS	35	0	69	0	0	188
CUCSH	23	0	23	0	0	73
CU regionales	94	0	226	0	0	440
CUALTOS	24	0	20	0	0	15
CUCIÉNEGA	12	0	34	0	0	42
CUCOSTA	12	0	16	0	0	50
CUCOSTASUR	9	0	11	0	0	66
CULAGOS	0	0	17	0	0	26
CUNORTE	6	0	30	0	0	42
CUSUR	6	0	16	0	0	57
CUTONALÁ	13	0	62	0	0	80
CUVALLES	12	0	20	0	0	62
CUTLAJOMULCO	-	-	-	-	0	0
SUV	5	0	17	0	0	86
SEMS	74	0	307	0	0	1368
AG	0	0	0	0	0	1

Fuente: Coordinación General de Recursos Humanos.
Corte a: Diciembre de 2021.
Notas: [1] No se publicó convocatoria para los años 2017, 2019 y 2020, por lo que no se registraron beneficiarios.
En el 2021 se denominó Programa Especial para Obtener la Definitividad como Académico de Carrera. Se incluye los beneficiados en el Programa Especial para Obtener la Definitividad en Carga Horaria Global de 12 Horas.

Recursos humanos: personal académico

Académicos beneficiados por Programa Especial de Promoción para el Personal de Asignatura, 2016-2021

Cuadro 6.1.38

Entidad universitaria	Año					
	2016	2017	2018	2019	2020	2021
Red Universitaria [1]	0	0	0	1,256	0	0
Centros universitarios	0	0	0	889	0	0
CU temáticos	0	0	0	425	0	0
CUAAD	0	0	0	84	0	0
CUCBA	0	0	0	23	0	0
CUCEA	0	0	0	77	0	0
CUCEI	0	0	0	76	0	0
CUCS	0	0	0	129	0	0
CUCSH	0	0	0	36	0	0
CU regionales	0	0	0	464	0	0
CUALTOS	0	0	0	33	0	0
CUCIÉNEGA	0	0	0	45	0	0
CUCOSTA	0	0	0	61	0	0
CUCOSTASUR	0	0	0	47	0	0
CULAGOS	0	0	0	26	0	0
CUNORTE	0	0	0	74	0	0
CUSUR	0	0	0	75	0	0
CUTONALÁ	0	0	0	67	0	0
CUVALLES	0	0	0	36	0	0
CUTLAJOMULCO	-	-	-	-	0	0
SUV	0	0	0	63	0	0
SEMS	0	0	0	304	0	0
AG	0	0	0	0	0	0

Fuente: Coordinación General de Recursos Humanos.
Corte a: Diciembre de 2021.
Nota: [1] No se publicó convocatoria para los años 2016, 2017, 2018, 2020 y 2021, por lo que no se registraron beneficiarios.

Recursos humanos: personal académico

Académicos beneficiados por Programa Especial de Promoción para el Personal Académico de Carrera, 2016-2021 Cuadro 6.1.39

Entidad universitaria	Año					
	2016	2017	2018	2019	2020	2021
Red Universitaria [1, 2]	280	0	0	0	0	0
Centros universitarios	50	0	0	0	0	0
CU temáticos	36	0	0	0	0	0
CUAAD	4	0	0	0	0	0
CUCBA	2	0	0	0	0	0
CUCEA	10	0	0	0	0	0
CUCEI	6	0	0	0	0	0
CUCS	12	0	0	0	0	0
CUCSH	2	0	0	0	0	0
CU regionales	14	0	0	0	0	0
CUALTOS	2	0	0	0	0	0
CUCIÉNEGA	1	0	0	0	0	0
CUCOSTA	6	0	0	0	0	0
CUCOSTASUR	1	0	0	0	0	0
CULAGOS	0	0	0	0	0	0
CUNORTE	1	0	0	0	0	0
CUSUR	2	0	0	0	0	0
CUTONALÁ	0	0	0	0	0	0
CUVALLES	1	0	0	0	0	0
CUTLAJOMULCO	-	-	-	-	0	0
SUV	2	0	0	0	0	0
SEMS	224	0	0	0	0	0
AG	4	0	0	0	0	0

Fuente: Coordinación General de Recursos Humanos.
Corte a: Diciembre de 2021.
Notas: [1] No se publicó convocatoria para los años 2017, 2018, 2019, 2020 y 2021, por lo que no se registraron beneficiarios.
[2] En el año 2016 la vigencia del beneficio fue a partir del 1 de mayo.

Recursos humanos: personal académico

Personal académico de carrera beneficiado con el pago de matrícula para estudios de posgrado por nivel educativo, 2021 Cuadro 6.1.40

Entidad universitaria	Nivel educativo			Total
	E	M	D	
Red Universitaria	1	22	74	97
Centros universitarios	1	6	56	63
CU temáticos	0	2	38	40
CUAAD	0	0	2	2
CUCBA	0	0	3	3
CUCEA	0	0	18	18
CUCEI	0	0	3	3
CUCS	0	1	3	4
CUCSH	0	1	9	10
CU regionales	1	4	18	23
CUALTOS	1	1	1	3
CUCIÉNEGA	0	0	3	3
CUCOSTA	0	0	1	1
CUCOSTASUR	0	0	0	0
CULAGOS	0	0	2	2
CUSUR	0	1	3	4
CUNORTE	0	1	1	2
CUTONALÁ	0	0	5	5
CUVALLES	0	1	2	3
CUTLAJOMULCO	0	0	0	0
SUV	0	0	0	0
SEMS	0	16	18	34

Fuente: Coordinación General de Recursos Humanos.
Corte a: Diciembre de 2021.
Nota: E=Especialidad, M=Maestría, D=Doctorado.

Recursos humanos: personal académico

Profesores de tiempo completo en cuerpos académicos, por entidad universitaria, sexo y nivel de consolidación, 2016-2018 Cuadro 6.1.41

Entidad universitaria / Nivel de consolidación	Año / Sexo								
	Total	2016		Total	2017		Total	2018	
		Hombres	Mujeres		Hombres	Mujeres		Hombres	Mujeres
Red Universitaria	1,835	1,043	792	2,128	1,199	929	2,303	1,291	1,012
Consolidado	400	228	172	471	265	206	519	292	227
En Consolidación	531	289	242	588	327	261	612	327	285
En Formación	904	526	378	1,069	607	462	1,172	672	500
Centros universitarios	1,835	1,043	792	2,128	1,199	929	2,303	1,291	1,012
Consolidado	400	228	172	471	265	206	519	292	227
En Consolidación	531	289	242	588	327	261	612	327	285
En Formación	904	526	378	1,069	607	462	1,172	672	500
CU temáticos	1,313	718	595	1,574	865	709	1,663	922	741
Consolidado	353	200	153	417	237	180	446	253	193
En Consolidación	379	203	176	451	248	203	438	242	196
En Formación	581	315	266	706	380	326	779	427	352
CUAAD	60	35	25	88	48	40	104	60	44
Consolidado	24	12	12	27	14	13	27	14	13
En Consolidación	15	7	8	20	12	8	14	8	6
En Formación	21	16	5	41	22	19	63	38	25
CUCBA	0	0	0	194	109	85	191	105	86
Consolidado	0	0	0	60	35	25	66	36	30
En Consolidación	0	0	0	49	28	21	51	29	22
En Formación	0	0	0	85	46	39	74	40	34
CUCEA	261	148	113	279	159	120	306	182	124
Consolidado	66	45	21	68	47	21	66	44	22
En Consolidación	50	22	28	55	26	29	61	32	29
En Formación	145	81	64	156	86	70	179	106	73
CUCEI	270	188	82	283	198	85	289	202	87
Consolidado	65	53	12	69	52	17	71	52	19
En Consolidación	119	81	38	115	82	33	117	85	32
En Formación	86	54	32	99	64	35	101	65	36
CUCS	292	137	155	301	143	158	338	162	176
Consolidado	112	48	64	107	48	59	119	60	59
En Consolidación	66	30	36	75	33	42	90	38	52
En Formación	114	59	55	119	62	57	129	64	65
CUCSH	430	210	220	429	208	221	435	211	224
Consolidado	86	42	44	86	41	45	97	47	50
En Consolidación	129	63	66	137	67	70	105	50	55
En Formación	215	105	110	206	100	106	233	114	119
CU regionales	522	325	197	554	334	220	640	369	271
Consolidado	47	28	19	54	28	26	73	39	34
En Consolidación	152	86	66	137	79	58	174	85	89
En Formación	323	211	112	363	227	136	393	245	148
CUALTOS	49	32	17	44	27	17	52	31	21
Consolidado	0	0	0	7	2	5	7	2	5
En Consolidación	23	13	10	6	4	2	6	4	2
En Formación	26	19	7	31	21	10	39	25	14

Recursos humanos: personal académico

Profesores de tiempo completo en cuerpos académicos, por entidad universitaria, sexo y nivel de consolidación, 2016-2018 Cuadro 6.1.41

Entidad universitaria / Nivel de consolidación	Año / Sexo								
	2016			2017			2018		
	Total	Hombres	Mujeres	Total	Hombres	Mujeres	Total	Hombres	Mujeres
CUCIÉNEGA	83	53	30	100	54	46	110	49	61
Consolidado	6	4	2	6	4	2	23	15	8
En Consolidación	33	23	10	33	23	10	33	8	25
En Formación	44	26	18	61	27	34	54	26	28
CUCOSTA	103	58	45	90	52	38	111	62	49
Consolidado	26	15	11	17	9	8	17	9	8
En Consolidación	41	21	20	41	22	19	56	31	25
En Formación	36	22	14	32	21	11	38	22	16
CUCOSTASUR	74	55	19	84	62	22	91	66	25
Consolidado	8	6	2	8	6	2	9	6	3
En Consolidación	11	9	2	16	13	3	16	13	3
En Formación	55	40	15	60	43	17	66	47	19
CULAGOS	s.d.	s.d.	s.d.	s.d.	s.d.	s.d.	s.d.	s.d.	s.d.
Consolidado	s.d.	s.d.	s.d.	s.d.	s.d.	s.d.	s.d.	s.d.	s.d.
En Consolidación	s.d.	s.d.	s.d.	s.d.	s.d.	s.d.	s.d.	s.d.	s.d.
En Formación	s.d.	s.d.	s.d.	s.d.	s.d.	s.d.	s.d.	s.d.	s.d.
CUNORTE	16	10	6	23	14	9	41	20	21
Consolidado	0	0	0	0	0	0	0	0	0
En Consolidación	3	2	1	6	2	4	15	9	6
En Formación	13	8	5	17	12	5	26	11	15
CUSUR	45	23	22	46	23	23	48	24	24
Consolidado	7	3	4	11	4	7	12	4	8
En Consolidación	23	10	13	16	6	10	13	6	7
En Formación	15	10	5	19	13	6	23	14	9
CUTONALÁ	101	61	40	107	66	41	109	66	43
Consolidado	0	0	0	0	0	0	0	0	0
En Consolidación	4	2	2	7	3	4	27	11	16
En Formación	97	59	38	100	63	37	82	55	27
CUVALLES	51	33	18	60	36	24	78	51	27
Consolidado	0	0	0	5	3	2	5	3	2
En Consolidación	14	6	8	12	6	6	8	3	5
En Formación	37	27	10	43	27	16	65	45	20
CUTLAJOMULCO	-	-	-	-	-	-	-	-	-
Consolidado	-	-	-	-	-	-	-	-	-
En Consolidación	-	-	-	-	-	-	-	-	-
En Formación	-	-	-	-	-	-	-	-	-
SUV	s.d.	s.d.	s.d.	s.d.	s.d.	s.d.	s.d.	s.d.	s.d.
Consolidado	s.d.	s.d.	s.d.	s.d.	s.d.	s.d.	s.d.	s.d.	s.d.
En Consolidación	s.d.	s.d.	s.d.	s.d.	s.d.	s.d.	s.d.	s.d.	s.d.
En Formación	s.d.	s.d.	s.d.	s.d.	s.d.	s.d.	s.d.	s.d.	s.d.

Fuente: Centros universitarios y Sistema de Universidad Virtual.
Corte a: Diciembre de 2018.
Nota: s.d.= sin dato.

Recursos humanos: personal académico

Profesores de tiempo completo en cuerpos académicos, por entidad universitaria, sexo y nivel de consolidación, 2019-2021 Cuadro 6.1.42

Entidad universitaria / Nivel de consolidación	Año / Sexo								
	2019			2020			2021		
	Total	Hombres	Mujeres	Total	Hombres	Mujeres	Total	Hombres	Mujeres
Red Universitaria	2,537	1,429	1,108	2,552	1,416	1,136	2,910	1,581	1,329
Consolidado	536	302	234	550	311	239	669	380	289
En Consolidación	646	360	286	652	359	293	815	442	373
En Formación	1,355	767	588	1,350	746	604	1,426	759	667
Centros universitarios	2,537	1,429	1,108	2,552	1,416	1,136	2,856	1,564	1,292
Consolidado	536	302	234	550	311	239	663	377	286
En Consolidación	646	360	286	652	359	293	784	434	350
En Formación	1,355	767	588	1,350	746	604	1,409	753	656
CU temáticos	1,811	995	816	1,798	966	832	2,012	1,074	938
Consolidado	461	259	202	466	261	205	529	292	237
En Consolidación	475	260	215	466	254	212	567	311	256
En Formación	875	476	399	866	451	415	916	471	445
CUAAD	113	60	53	118	61	57	122	64	58
Consolidado	22	9	13	22	9	13	23	10	13
En Consolidación	25	12	13	25	12	13	33	16	17
En Formación	66	39	27	71	40	31	66	38	28
CUCBA	208	113	95	216	119	97	443	219	224
Consolidado	66	36	30	64	35	29	128	62	66
En Consolidación	51	29	22	52	30	22	93	46	47
En Formación	91	48	43	100	54	46	222	111	111
CUCEA	305	181	124	275	159	116	274	159	115
Consolidado	64	41	23	63	42	21	63	42	21
En Consolidación	69	38	31	63	37	26	62	37	25
En Formación	172	102	70	149	80	69	149	80	69
CUCEI	398	262	136	396	256	140	390	269	121
Consolidado	93	67	26	90	65	25	95	69	26
En Consolidación	137	92	45	121	79	42	124	93	31
En Formación	168	103	65	185	112	73	171	107	64
CUCS	352	168	184	365	164	201	375	166	209
Consolidado	119	59	60	130	63	67	134	62	72
En Consolidación	88	39	49	100	46	54	120	55	65
En Formación	145	70	75	135	55	80	121	49	72
CUCSH	435	211	224	428	207	221	408	197	211
Consolidado	97	47	50	97	47	50	86	47	39
En Consolidación	105	50	55	105	50	55	135	64	71
En Formación	233	114	119	226	110	116	187	86	101
CU regionales	726	434	292	754	450	304	844	490	354
Consolidado	75	43	32	84	50	34	134	85	49
En Consolidación	171	100	71	186	105	81	217	123	94
En Formación	480	291	189	484	295	189	493	282	211
CUALTOS	63	35	28	74	43	31	75	41	34
Consolidado	8	3	5	8	3	5	8	3	5
En Consolidación	10	8	2	11	9	2	11	9	2
En Formación	45	24	21	55	31	24	56	29	27

Recursos humanos: personal académico

Profesores de tiempo completo en cuerpos académicos, por entidad universitaria, sexo y nivel de consolidación, 2019-2021 Cuadro 6.1.42

Entidad universitaria / Nivel de consolidación	Año / Sexo								
	2019			2020			2021		
	Total	Hombres	Mujeres	Total	Hombres	Mujeres	Total	Hombres	Mujeres
CUCIÉNEGA	120	71	49	119	70	49	117	68	49
Consolidado	25	17	8	28	21	7	38	27	11
En Consolidación	35	25	10	36	22	14	22	10	12
En Formación	60	29	31	55	27	28	57	31	26
CUCOSTA	113	68	45	114	69	45	110	64	46
Consolidado	16	8	8	17	9	8	23	14	9
En Consolidación	42	26	16	42	26	16	37	21	16
En Formación	55	34	21	55	34	21	50	29	21
CUCOSTASUR	116	80	36	124	84	40	133	91	42
Consolidado	11	7	4	13	8	5	13	8	5
En Consolidación	15	11	4	29	16	13	44	27	17
En Formación	90	62	28	82	60	22	76	56	20
CULAGOS	s.d.	s.d.	s.d.	s.d.	s.d.	s.d.	58	37	21
Consolidado	s.d.	s.d.	s.d.	s.d.	s.d.	s.d.	22	15	7
En Consolidación	s.d.	s.d.	s.d.	s.d.	s.d.	s.d.	23	15	8
En Formación	s.d.	s.d.	s.d.	s.d.	s.d.	s.d.	13	7	6
CUNORTE	70	38	32	71	38	33	70	35	35
Consolidado	0	0	0	0	0	0	0	0	0
En Consolidación	20	10	10	20	10	10	15	9	6
En Formación	50	28	22	51	28	23	55	26	29
CUSUR	57	29	28	67	33	34	86	42	44
Consolidado	9	4	5	9	4	5	13	6	7
En Consolidación	17	7	10	16	9	7	29	14	15
En Formación	31	18	13	42	20	22	44	22	22
CUTONALÁ	108	60	48	102	57	45	108	55	53
Consolidado	0	0	0	3	1	2	7	5	2
En Consolidación	22	8	14	18	6	12	19	8	11
En Formación	86	52	34	81	50	31	82	42	40
CUVALLES	79	53	26	83	56	27	87	57	30
Consolidado	6	4	2	6	4	2	10	7	3
En Consolidación	10	5	5	14	7	7	17	10	7
En Formación	63	44	19	63	45	18	60	40	20
CUTLAJOMULCO	-	-	-	0	0	0	0	0	0
Consolidado	-	-	-	0	0	0	0	0	0
En Consolidación	-	-	-	0	0	0	0	0	0
En Formación	-	-	-	0	0	0	0	0	0
SUV	s.d.	s.d.	s.d.	s.d.	s.d.	s.d.	54	17	37
Consolidado	s.d.	s.d.	s.d.	s.d.	s.d.	s.d.	6	3	3
En Consolidación	s.d.	s.d.	s.d.	s.d.	s.d.	s.d.	31	8	23
En Formación	s.d.	s.d.	s.d.	s.d.	s.d.	s.d.	17	6	11

Fuente: Centros universitarios y Sistema de Universidad Virtual.
Corte a: Diciembre de 2021.
Nota: s.d.= sin dato.

Recursos humanos: personal académico

Profesores que participaron en PROFORDEMS y/o CERTIDEMS, 2016-2021 Cuadro 6.1.43

Entidad universitaria / Cursos	Año					
	2016	2017	2018	2019	2020	2021
SEMS [1]	6,743	6,875	6,875	8,151	0	0
PROFORDEMS	3,867	3,933	3,933	4,745	0	0
CERTIDEMS	2,876	2,942	2,942	3,406	0	0

Fuente: SEMS
Corte a: Diciembre de 2021.
Notas: La COSDAC implementa la Estrategia Nacional de Formación Continua de Profesores de Educación Media Superior, y considera la equivalencia de sus cursos para acreditar PROFORDEMS, CERTIDEMS y/o PROFORDIR. Actualmente al cumplir con mas de cien horas de capacitación permite la acreditación de PROFORDEMS y de igual manera al cumplir con mas de docientas horas se acredita el CERTIDEMS.
[1] En los años 2020 y 2021, no se ofreció el programa de formación o un equivalente que acredite el PROFORDEMS, CERTIDEMS O PROFORDIR.

Recursos humanos: personal académico

Profesores beneficiados por el programa PROINNOVA, por entidad universitaria, 2016-2021

Cuadro 6.1.44

Entidad universitaria / Cursos	Año					
	2016	2017	2018	2019	2020	2021
Red Universitaria	4,536	3,634	4,350	4,504	3,152	5,985
Centros universitarios	4,202	3,294	4,021	4,119	3,052	5,819
CU temáticos	3,235	1,719	2,446	2,329	1,577	3,542
CUAAD	189	113	229	322	226	421
CUCBA	0	139	392	398	289	550
CUCEA	s.d	s.d	s.d	s.d	200	472
CUCEI	s.d	s.d	s.d	s.d	78	113
CUCS	1,366	1,252	1,405	1,240	79	1,253
CUCSH	1,680	215	420	369	705	733
CU regionales	967	1,575	1,575	1,790	1,475	2,277
CUALTOS	0	222	272	281	222	202
CUCIÉNEGA	316	594	421	340	301	455
CUCOSTA	236	167	247	288	92	337
CUCOSTASUR	94	158	271	257	198	243
CULAGOS	s.d	s.d	s.d	s.d	99	101
CUNORTE	135	208	116	289	268	292
CUSUR	0	0	0	0	93	202
CUTONALÁ	91	126	127	171	109	165
CUVALLES	95	100	121	164	93	224
CUTLAJOMULCO	-	-	-	-	0	56
SUV	334	340	329	385	100	166

Fuente: Centros Universitarios y SUV .
Corte a: Diciembre de 2021.
Notas: s.d.= sin dato.
Para CUALTOS, el número de profesores que se reporta del 2017 al 2019 fue un programa institucional llamado PROFACAD.

Profesores beneficiados por el *Certificación Content and Language Integrated Learning* (CLIL) por entidad universitaria, 2016-2021 Cuadro 6.1.45

Entidad universitaria / Cursos	Año					
	2016	2017	2018	2019	2020	2021
Red Universitaria	26	15	18	18	0	20
Centros universitarios	26	15	18	18	0	0
CU temáticos	16	5	14	18	0	0
CUAAD	3	2	1	1	0	0
CUCBA	0	0	0	0	0	0
CUCEA	s.d	s.d	s.d	s.d	s.d	s.d
CUCEI	s.d	s.d	s.d	s.d	s.d	s.d
CUCS	13	3	13	17	0	0
CUCSH	s.d	s.d	s.d	s.d	s.d	0
CU regionales	10	10	4	0	0	0
CUALTOS	0	0	0	0	0	0
CUCIÉNEGA	s.d	s.d	s.d	s.d	s.d	s.d
CUCOSTA	1	1	s.d	s.d	s.d	s.d
CUCOSTASUR	0	0	0	0	0	0
CULAGOS	4	3	0	0	0	0
CUNORTE	0	3	2	0	0	0
CUSUR	5	3	2	0	0	0
CUTONALÁ	0	0	0	0	0	0
CUVALLES	0	0	0	0	0	0
CUTLAJOMULCO	-	-	-	-	0	0
SUV	0	0	0	0	0	0
SEMS	0	0	0	0	0	20

Fuente: Centros Universitarios, SUV y SEMS
Corte a: Diciembre de 2021.
Notas: s.d. = sin dato.
En los años 2020 y 2021 no hubo oferta de CLIL en CUCS.
El CUCOSTA no cuenta con el dato a partir del año 2017.
Para SEMS, la ultima certificación se llevó a cabo en el 2015 y se retomó en el año 2021.

GESTIÓN Y GOBIERNO

Personal administrativo



La UDEG no se detiene

Recursos humanos: personal administrativo

Distribución del personal administrativo por entidad universitaria y categoría, 2021 — Cuadro 6.2.1

Entidad universitaria	Total	Categoría		
		Sindicalizado	Confianza	Mandos medios y superiores
Red Universitaria	10,563	5,665	2,445	2,453
Centros universitarios	5,015	2,646	887	1,482
CU temáticos	3,158	1,797	572	789
CUAAD	287	139	69	79
CUCBA	331	219	38	74
CUCEA	747	332	227	188
CUCEI	552	363	60	129
CUCS	680	370	114	196
CUCSH	561	374	64	123
CU regionales	1,857	849	315	693
CUALTOS	183	93	23	67
CUCIÉNEGA	240	161	11	68
CUCOSTA	256	113	53	90
CUCOSTASUR	206	110	16	80
CULAGOS	104	40	5	59
CUNORTE	186	55	48	83
CUSUR	224	102	50	72
CUTONALÁ	236	100	49	87
CUVALLES	199	74	56	69
CUTLAJOMULCO	23	1	4	18
SUV	220	52	97	71
SEMS	2,990	2,115	321	554
AG	2,338	852	1,140	346

Fuente: Coordinación General de Recursos Humanos.
Corte a: Diciembre de 2021.
Notas: Unidad de medida: plazas. Se contabilizan plazas definitivas, temporales y honoríficas. A partir del 2021 se incluye contratos laborales.

Recursos humanos: personal administrativo

Distribución del personal administrativo por entidad universitaria y categoría, 2016-2021

Cuadro 6.2.2

Entidad universitaria / Categoría	Año					
	2016	2017	2018	2019	2020	2021
Red Universitaria	8,439	8,430	8,856	9,016	9,038	10,563
Sindicalizado	5,357	5,263	5,498	5,437	5,468	5,665
Confianza	1,295	1,346	1,477	1,689	1,609	2,445
Mandos medios y superiores	1,787	1,821	1,881	1,890	1,961	2,453
Centros universitarios	4,224	4,180	4,413	4,407	4,300	5,015
Sindicalizado	2,733	2,569	2,739	2,661	2,568	2,646
Confianza	417	517	543	593	554	887
Mandos medios y superiores	1,074	1,094	1,131	1,153	1,178	1,482
CU temáticos	2,895	2,806	2,919	2,913	2,791	3,158
Sindicalizado	1,996	1,865	1,947	1,890	1,780	1,797
Confianza	341	378	390	414	400	572
Mandos medios y superiores	558	563	582	609	611	789
CUAAD	400	386	388	397	246	287
Sindicalizado	251	234	234	235	127	139
Confianza	70	72	75	79	50	69
Mandos medios y superiores	79	80	79	83	69	79
CUCBA	282	280	291	293	294	331
Sindicalizado	203	196	208	209	207	219
Confianza	20	25	24	25	26	38
Mandos medios y superiores	59	59	59	59	61	74
CUCEA	537	506	528	543	551	747
Sindicalizado	316	292	313	315	323	332
Confianza	113	107	107	118	118	227
Mandos medios y superiores	108	107	108	110	110	188
CUCEI	471	451	463	480	475	552
Sindicalizado	365	342	352	351	342	363
Confianza	25	26	26	38	38	60
Mandos medios y superiores	81	83	85	91	95	129
CUCS	553	551	595	588	604	680
Sindicalizado	402	360	383	364	359	370
Confianza	35	72	79	80	95	114
Mandos medios y superiores	116	119	133	144	150	196
CUCSH	652	632	654	612	621	561
Sindicalizado	459	441	457	416	422	374
Confianza	78	76	79	74	73	64
Mandos medios y superiores	115	115	118	122	126	123

Recursos humanos: personal administrativo

Distribución del personal administrativo por entidad universitaria y categoría, 2016-2021

Cuadro 6.2.2

Entidad universitaria / Categoría	Año					
	2016	2017	2018	2019	2020	2021
CU regionales	1,329	1,374	1,494	1,494	1,509	1,857
Sindicalizado	737	704	792	771	788	849
Confianza	76	139	153	179	154	315
Mandos medios y superiores	516	531	549	544	567	693
CUALTOS	147	145	166	153	151	183
Sindicalizado	90	76	88	79	80	93
Confianza	2	17	18	14	10	23
Mandos medios y superiores	55	52	60	60	61	67
CUCIENEGA	188	189	208	208	221	240
Sindicalizado	121	121	141	137	148	161
Confianza	4	6	4	10	8	11
Mandos medios y superiores	63	62	63	61	65	68
CUCOSTA	173	192	197	182	188	256
Sindicalizado	96	102	108	96	99	113
Confianza	10	21	20	17	19	53
Mandos medios y superiores	67	69	69	69	70	90
CUCOSTASUR	176	177	186	181	182	206
Sindicalizado	106	104	112	105	103	110
Confianza	9	13	12	14	14	16
Mandos medios y superiores	61	60	62	62	65	80
CULAGOS	86	93	94	91	89	104
Sindicalizado	33	38	39	35	33	40
Confianza	4	4	4	6	5	5
Mandos medios y superiores	49	51	51	50	51	59
CUNORTE	115	119	128	132	133	186
Sindicalizado	54	43	50	55	56	55
Confianza	14	28	29	28	26	48
Mandos medios y superiores	47	48	49	49	51	83
CUSUR	171	175	193	206	196	224
Sindicalizado	103	89	104	109	105	102
Confianza	12	22	24	30	24	50
Mandos medios y superiores	56	64	65	67	67	72
CUTONALA	141	150	179	190	197	236
Sindicalizado	69	70	82	88	93	100
Confianza	15	17	30	38	32	49
Mandos medios y superiores	57	63	67	64	72	87

Recursos humanos: personal administrativo

Distribución del personal administrativo por entidad universitaria y categoría, 2016-2021

Cuadro 6.2.2

Entidad universitaria / Categoría	Año					
	2016	2017	2018	2019	2020	2021
CUVALLES	132	134	143	151	151	199
Sindicalizado	65	61	68	67	71	74
Confianza	6	11	12	22	16	56
Mandos medios y superiores	61	62	63	62	64	69
CUTLAJOMULCO	-	-	-	-	1	23
Sindicalizado	-	-	-	-	0	1
Confianza	-	-	-	-	0	4
Mandos medios y superiores	-	-	-	-	1	18
SUV	125	113	108	111	112	220
Sindicalizado	47	52	46	46	45	52
Confianza	42	28	29	31	33	97
Mandos medios y superiores	36	33	33	34	34	71
SEMS	2,482	2,580	2,755	2,828	2,843	2,990
Sindicalizado	1,824	1,884	2,024	2,056	2,087	2115
Confianza	185	208	223	263	238	321
Mandos medios y superiores	473	488	508	509	518	554
AG	1,608	1,557	1,580	1,670	1,783	2,338
Sindicalizado	753	758	689	674	768	852
Confianza	651	593	682	802	784	1140
Mandos medios y superiores	204	206	209	194	231	346

Fuente: Coordinación General de Recursos Humanos.
Corte a: Diciembre de 2021.
Nota: Unidad de medida: plazas. Se contabilizan plazas definitivas, temporales y honoríficas. A partir del 2021 se incluye contratos laborales.

Recursos humanos: personal administrativo

Distribución del personal administrativo por entidad universitaria, categoría y sexo, 2021 Cuadro 6.2.3

Entidad universitaria	Catergoría											
	Personal sindicalizado			Personal de confianza			Personal de mandos medios y superiores			Totales		
	Hombres	Mujeres	Total	Hombres	Mujeres	Total	Hombres	Mujeres	Total	Hombres	Mujeres	Total
Red Universitaria	2,609	3,056	5,665	1,082	1,363	2,445	1,292	1,161	2,453	4,983	5,580	10,563
Centros universitarios	1,247	1,399	2,646	382	505	887	770	712	1,482	2,399	2,616	5,015
CU temáticos	859	938	1,797	246	326	572	424	365	789	1,529	1,629	3,158
CUAAD	57	82	139	28	41	69	34	45	79	119	168	287
CUCBA	138	81	219	15	23	38	44	30	74	197	134	331
CUCEA	168	164	332	100	127	227	102	86	188	370	377	747
CUCEI	179	184	363	30	30	60	69	60	129	278	274	552
CUCS	160	210	370	51	63	114	106	90	196	317	363	680
CUCSH	157	217	374	22	42	64	69	54	123	248	313	561
CU regionales	388	461	849	136	179	315	346	347	693	870	987	1,857
CUALTOS	36	57	93	14	9	23	39	28	67	89	94	183
CUCIÉNEGA	77	84	161	3	8	11	41	27	68	121	119	240
CUCOSTA	39	74	113	25	28	53	37	53	90	101	155	256
CUCOSTASUR	48	62	110	7	9	16	48	32	80	103	103	206
CULAGOS	20	20	40	4	1	5	27	32	59	51	53	104
CUNORTE	35	20	55	18	30	48	45	38	83	98	88	186
CUSUR	46	56	102	17	33	50	27	45	72	90	134	224
CUTONALÁ	55	45	100	17	32	49	33	54	87	105	131	236
CUVALLES	32	42	74	29	27	56	40	29	69	101	98	199
CUTLAJOMULCO	0	1	1	2	2	4	9	9	18	11	12	23
SUV	27	25	52	39	58	97	28	43	71	94	126	220
SEMS	962	1,153	2,115	151	170	321	314	240	554	1,427	1,563	2,990
AG	373	479	852	510	630	1,140	180	166	346	1,063	1,275	2,338

Fuente: Coordinación General de Recursos Humanos.
Corte a: Diciembre de 2021.
Notas: Unidad de medida: plazas. Se contabilizan plazas definitivas, temporales y honoríficas. A partir del 2021 se incluye contratos laborales.

Recursos humanos: personal administrativo

Distribución del personal administrativo por rango de antigüedad y entidad universitaria, 2021 Cuadro 6.2.4

Entidad universitaria	Total	Rango de antigüedad						
		3 años o menos	4 a 6 años	7 a 10 años	11 a 15 años	16 a 20 años	21 a 25 años	26 años o más
Red Universitaria	10,563	1,988	1,668	1,091	1,496	1,236	1,002	2,082
Centros universitarios	5,015	922	729	538	665	578	522	1,061
CU temáticos	3,158	541	384	317	391	346	331	848
CUAAD	287	35	40	39	37	33	31	72
CUCBA	331	48	40	20	42	42	42	97
CUCEA	747	134	89	107	126	73	70	148
CUCEI	552	107	71	47	39	75	42	171
CUCS	680	148	96	67	74	58	62	175
CUCSH	561	69	48	37	73	65	84	185
CU regionales	1,857	381	345	221	274	232	191	213
CUALTOS	183	30	34	22	35	26	15	21
CUCIÉNEGA	240	73	30	18	41	26	28	24
CUCOSTA	256	38	57	34	34	35	35	23
CUCOSTASUR	206	30	27	10	24	27	32	56
CULAGOS	104	23	18	12	13	14	11	13
CUNORTE	186	37	60	31	22	16	13	7
CUSUR	224	20	37	36	43	29	26	33
CUTONALÁ	236	74	50	26	20	28	14	24
CUVALLES	199	39	32	32	36	31	17	12
CUTLAJOMULCO	23	17	0	0	6	0	0	0
SUV	220	52	19	25	49	36	13	26
SEMS	2,990	567	621	294	398	298	252	560
AG	2,266	431	294	232	376	306	200	427
HCGU	72	16	5	2	8	18	15	8

Fuente: Coordinación General de Recursos Humanos.
Corte a: Diciembre de 2021.
Notas: Unidad de medida: plazas. Se contabilizan plazas definitivas, temporales y honoríficas. A partir del 2021 se incluye contratos laborales.

Recursos humanos: personal administrativo

Distribución del personal administrativo por entidad universitaria y rango de antigüedad, 2016-2021

Cuadro 6.2.5

Entidad universitaria / Rango de antigüedad	Año					
	2016	2017	2018	2019	2020	2021
Red Universitaria	8,439	8,430	8,856	9,016	9,038	10,563
3 años o menos	885	1,067	1,536	1,722	1,288	1,988
4 a 6 años	712	567	676	889	1,105	1,668
7 a 10 años	1,143	1,136	1,023	941	919	1,091
11 a 15 años	1,533	1,317	1,296	1,327	1,387	1,496
16 a 20 años	1,231	1,350	1,381	1,307	1,377	1,236
21 a 25 años	1,209	1,179	1,056	992	923	1,002
26 años o más	1,726	1,814	1,888	1,838	2,039	2,082
Centros universitarios	4,224	4,180	4,413	4,407	4,300	5,015
3 años o menos	409	417	626	673	486	922
4 a 6 años	328	293	356	424	505	729
7 a 10 años	520	537	497	476	474	538
11 a 15 años	775	674	685	661	634	665
16 a 20 años	629	670	688	642	666	578
21 a 25 años	566	541	489	477	467	522
26 años o más	997	1,048	1,072	1,054	1,068	1,061
CU temáticos	2,895	2,806	2,919	2,913	2,791	3,158
3 años o menos	224	192	322	390	288	541
4 a 6 años	172	150	189	226	264	384
7 a 10 años	297	316	299	280	274	317
11 a 15 años	489	418	420	398	367	391
16 a 20 años	405	430	430	406	409	346
21 a 25 años	435	386	340	324	315	331
26 años o más	873	914	919	889	874	848
CUAAD	400	386	388	397	246	287
3 años o menos	26	28	42	51	18	35
4 a 6 años	30	20	22	30	27	40
7 a 10 años	63	62	51	35	29	39
11 a 15 años	77	73	79	84	36	37
16 a 20 años	51	51	41	42	36	33
21 a 25 años	64	56	57	46	30	31
26 años o más	89	96	96	109	70	72

Recursos humanos: personal administrativo

Distribución del personal administrativo por entidad universitaria y rango de antigüedad, 2016-2021

Cuadro 6.2.5

Entidad universitaria / Rango de antigüedad	Año					
	2016	2017	2018	2019	2020	2021
CUCBA	282	280	291	293	294	331
3 años o menos	14	18	33	35	26	48
4 a 6 años	12	5	12	21	26	40
7 a 10 años	22	21	19	21	25	20
11 a 15 años	50	45	45	39	38	42
16 a 20 años	51	54	55	52	55	42
21 a 25 años	43	46	34	32	30	42
26 años o más	90	91	93	93	94	97
CUCEA	537	506	528	543	551	747
3 años o menos	52	41	48	64	50	134
4 a 6 años	41	33	48	58	54	89
7 a 10 años	64	64	67	71	72	107
11 a 15 años	98	79	85	79	88	126
16 a 20 años	79	80	80	75	79	73
21 a 25 años	78	74	70	66	66	70
26 años o más	125	135	130	130	142	148
CUCEI	471	451	463	480	475	552
3 años o menos	28	30	54	78	55	107
4 a 6 años	26	24	28	34	50	71
7 a 10 años	32	31	28	32	37	47
11 a 15 años	85	72	69	57	52	39
16 a 20 años	46	48	49	56	59	75
21 a 25 años	69	58	46	44	48	42
26 años o más	185	188	189	179	174	171
CUCS	553	551	595	588	604	680
3 años o menos	72	44	97	105	88	148
4 a 6 años	37	51	46	50	68	96
7 a 10 años	37	58	60	68	77	67
11 a 15 años	73	62	58	54	55	74
16 a 20 años	77	84	92	83	81	58
21 a 25 años	67	59	51	56	61	62
26 años o más	190	193	191	172	174	175

Recursos humanos: personal administrativo

Distribución del personal administrativo por entidad universitaria y rango de antigüedad, 2016-2021

Cuadro 6.2.5

Entidad universitaria / Rango de antigüedad	Año					
	2016	2017	2018	2019	2020	2021
CUCSH	652	632	654	612	621	561
3 años o menos	32	31	48	57	51	69
4 a 6 años	26	17	33	33	39	48
7 a 10 años	79	80	74	53	34	37
11 a 15 años	106	87	84	85	98	73
16 a 20 años	101	113	113	98	99	65
21 a 25 años	114	93	82	80	80	84
26 años o más	194	211	220	206	220	185
CU regionales	1,329	1,374	1,494	1,494	1,509	1,857
3 años o menos	185	225	304	283	198	381
4 a 6 años	156	143	167	198	241	345
7 a 10 años	223	221	198	196	200	221
11 a 15 años	286	256	265	263	267	274
16 a 20 años	224	240	258	236	257	232
21 a 25 años	131	155	149	153	152	191
26 años o más	124	134	153	165	194	213
CUALTOS	147	145	166	153	151	183
3 años o menos	20	21	33	24	14	30
4 a 6 años	13	12	16	21	27	34
7 a 10 años	39	41	38	29	18	22
11 a 15 años	33	28	27	29	39	35
16 a 20 años	19	20	25	21	21	26
21 a 25 años	15	16	17	14	17	15
26 años o más	8	7	10	15	15	21
CUCIÉNEGA	188	189	208	208	221	240
3 años o menos	17	19	49	46	40	73
4 a 6 años	25	21	18	28	36	30
7 a 10 años	37	36	20	17	20	18
11 a 15 años	38	31	40	42	45	41
16 a 20 años	42	42	45	35	38	26
21 a 25 años	24	35	28	32	26	28
26 años o más	5	5	8	8	16	24

Recursos humanos: personal administrativo

Distribución del personal administrativo por entidad universitaria y rango de antigüedad, 2016-2021

Cuadro 6.2.5

Entidad universitaria / Rango de antigüedad	Año					
	2016	2017	2018	2019	2020	2021
CUCOSTA	173	192	197	182	188	256
3 años o menos	18	32	35	29	20	38
4 a 6 años	15	17	16	19	27	57
7 a 10 años	20	22	22	24	27	34
11 a 15 años	45	35	37	30	28	34
16 a 20 años	46	51	47	39	40	35
21 a 25 años	18	22	25	27	27	35
26 años o más	11	13	15	14	19	23
CUCOSTASUR	176	177	186	181	182	206
3 años o menos	12	16	21	26	18	30
4 a 6 años	8	4	9	8	13	27
7 a 10 años	22	15	11	6	9	10
11 a 15 años	34	40	36	34	25	24
16 a 20 años	31	23	27	24	28	27
21 a 25 años	33	37	33	31	31	32
26 años o más	36	42	49	52	58	56
CULAGOS	86	93	94	91	89	104
3 años o menos	15	18	24	19	14	23
4 a 6 años	13	11	10	15	12	18
7 a 10 años	10	15	13	12	16	12
11 a 15 años	17	18	17	13	13	13
16 a 20 años	16	15	13	16	16	14
21 a 25 años	2	4	6	5	6	11
26 años o más	13	12	11	11	12	13
CUNORTE	115	119	128	132	133	186
3 años o menos	22	33	33	26	18	37
4 a 6 años	17	21	28	42	37	60
7 a 10 años	35	23	22	14	23	31
11 a 15 años	19	15	15	17	22	22
16 a 20 años	16	19	19	19	19	16
21 a 25 años	1	4	7	9	7	13
26 años o más	5	4	4	5	7	7

Recursos humanos: personal administrativo

Distribución del personal administrativo por entidad universitaria y rango de antigüedad, 2016-2021

Cuadro 6.2.5

Entidad universitaria / Rango de antigüedad	Año					
	2016	2017	2018	2019	2020	2021
CUSUR	171	175	193	206	196	224
3 años o menos	28	27	30	36	16	20
4 a 6 años	14	13	20	15	28	37
7 a 10 años	26	26	29	38	29	36
11 a 15 años	36	33	32	37	38	43
16 a 20 años	25	30	36	30	32	29
21 a 25 años	20	21	18	18	17	26
26 años o más	22	25	28	32	36	33
CUTONALÁ	141	150	179	190	197	236
3 años o menos	41	48	64	60	47	74
4 a 6 años	34	29	33	31	44	50
7 a 10 años	10	16	21	26	28	26
11 a 15 años	24	22	21	23	21	20
16 a 20 años	9	11	15	23	24	28
21 a 25 años	13	11	9	11	14	14
26 años o más	10	13	16	16	19	24
CUVALLES	132	134	143	151	151	199
3 años o menos	12	11	15	17	11	39
4 a 6 años	17	15	17	19	17	32
7 a 10 años	24	27	22	30	30	32
11 a 15 años	40	34	40	38	35	36
16 a 20 años	20	29	31	29	39	31
21 a 25 años	5	5	6	6	7	17
26 años o más	14	13	12	12	12	12
CUTLAJOMULCO	-	-	-	-	1	23
3 años o menos	-	-	-	-	0	17
4 a 6 años	-	-	-	-	0	0
7 a 10 años	-	-	-	-	0	0
11 a 15 años	-	-	-	-	1	6
16 a 20 años	-	-	-	-	0	0
21 a 25 años	-	-	-	-	0	0
26 años o más	-	-	-	-	0	0

Recursos humanos: personal administrativo

Distribución del personal administrativo por entidad universitaria y rango de antigüedad, 2016-2021

Cuadro 6.2.5

Entidad universitaria / Rango de antigüedad	Año					
	2016	2017	2018	2019	2020	2021
SUV	125	113	108	111	112	220
3 años o menos	8	9	8	10	7	52
4 a 6 años	7	8	4	5	8	19
7 a 10 años	17	12	14	10	6	25
11 a 15 años	34	30	30	37	31	49
16 a 20 años	26	23	22	24	33	36
21 a 25 años	21	14	9	6	4	13
26 años o más	12	17	21	19	23	26
SEMS	2,482	2,580	2,755	2,828	2,843	2,990
3 años o menos	388	534	729	741	584	567
4 a 6 años	265	197	215	315	415	621
7 a 10 años	375	372	330	285	280	294
11 a 15 años	369	303	311	353	397	398
16 a 20 años	318	382	401	392	385	298
21 a 25 años	373	377	336	302	243	252
26 años o más	394	415	433	440	539	560
AG	1,608	1,557	1,580	1,670	1,783	2,338
3 años o menos	80	107	173	298	211	447
4 a 6 años	112	69	101	145	177	299
7 a 10 años	231	215	182	170	159	234
11 a 15 años	355	310	270	276	325	384
16 a 20 años	258	275	270	249	293	324
21 a 25 años	249	247	222	207	209	215
26 años o más	323	334	362	325	409	435

Fuente: Coordinación General de Recursos Humanos.
Corte a: Diciembre de 2021.
Notas: Unidad de medida: plazas. Se contabilizan plazas definitivas, temporales y honoríficas. A partir del 2021 se incluye contratos laborales.

Recursos humanos: personal administrativo

Distribución del personal administrativo por entidad universitaria y rango de edad, 2021 Cuadro 6.2.6

Entidad universitaria	Total	Rango de edad					
		20 años o menos	21-30 años	31-40 años	41-50 años	51-60 años	Más de 61 años
Red Universitaria	10,563	38	1,956	2,921	2,572	2,310	766
Centros universitarios	5,015	16	890	1,345	1,224	1,146	394
CU temáticos	3,158	10	500	737	739	846	326
CUAAD	287	1	37	80	66	70	33
CUCBA	331	0	50	80	73	95	33
CUCEA	747	3	124	186	203	168	63
CUCEI	552	1	104	125	116	150	56
CUCS	680	3	136	145	139	181	76
CUCSH	561	2	49	121	142	182	65
CU regionales	1,857	6	390	608	485	300	68
CUALTOS	183	0	40	67	45	23	8
CUCIÉNEGA	240	0	67	62	65	41	5
CUCOSTA	256	0	64	84	63	38	7
CUCOSTASUR	206	1	20	46	58	66	15
CULAGOS	104	0	22	35	21	20	6
CUNORTE	186	1	49	75	38	22	1
CUSUR	224	0	25	77	67	39	16
CUTONALÁ	236	3	66	78	60	25	4
CUVALLES	199	0	31	78	60	25	5
CUTLAJOMULCO	23	1	6	6	8	1	1
SUV	220	0	29	88	56	36	11
SEMS	2,990	15	643	813	695	612	212
AG	2,338	7	394	675	597	516	149

Fuente: Coordinación General de Recursos Humanos.
Corte a: Diciembre de 2021.
Notas: Unidad de medida: plazas. Se contabilizan plazas definitivas, temporales y honoríficas. A partir del 2021 se incluye contratos laborales.

Recursos humanos: personal administrativo

Distribución del personal administrativo por entidad universitaria y rango de edad, 2016-2021 Cuadro 6.2.7

Entidad universitaria / Rango de edad	Año					
	2016	2017	2018	2019	2020	2021
Red Universitaria	8,439	8,430	8,856	9,016	9,038	10,563
20 años o menos	16	47	54	34	20	38
21 a 30 años	685	872	1,193	1,388	1,237	1,956
31 a 40 años	2,174	2,246	2,309	2,317	2,328	2,921
41 a 50 años	2,840	2,580	2,529	2,487	2,479	2,572
51 a 60 años	2,199	2,165	2,181	2,198	2,272	2,310
61 o más años	523	520	590	592	702	766
Sin dato	2	0	0	0	0	0
Centros universitarios	4,224	4,180	4,413	4,407	4,300	5,015
20 años o menos	1	9	26	12	7	16
21 a 30 años	224	338	487	552	479	890
31 a 40 años	1,048	1,149	1,160	1,091	1,090	1,345
41 a 50 años	1,485	1,280	1,271	1,258	1,203	1,224
51 a 60 años	1,179	1,131	1,153	1,170	1,145	1,146
61 o más años	285	273	316	324	376	394
Sin dato	2	0	0	0	0	0
CU temáticos	2,895	2,806	2,919	2,913	2,791	3,158
20 años o menos	1	4	13	8	7	10
21 a 30 años	128	151	254	299	266	500
31 a 40 años	610	626	612	600	587	737
41 a 50 años	1,016	883	851	825	744	739
51 a 60 años	909	907	921	909	871	846
61 o más años	231	235	268	272	316	326
Sin dato	0	0	0	0	0	0
CUAAD	400	386	388	397	246	287
20 años o menos	0	0	2	2	0	1
21 a 30 años	24	24	32	42	26	37
31 a 40 años	104	102	96	95	58	80
41 a 50 años	128	115	120	114	68	66
51 a 60 años	121	120	110	115	64	70
61 o más años	23	25	28	29	30	33
Sin dato	0	0	0	0	0	0

Recursos humanos: personal administrativo

Distribución del personal administrativo por entidad universitaria y rango de edad, 2016-2021 Cuadro 6.2.7

Entidad universitaria / Rango de edad	Año					
	2016	2017	2018	2019	2020	2021
CUCBA	282	280	291	293	294	331
20 años o menos	0	0	0	0	0	0
21 a 30 años	14	12	25	28	30	50
31 a 40 años	53	63	62	65	65	80
41 a 50 años	101	86	82	83	76	73
51 a 60 años	87	91	93	89	94	95
61 o más años	27	28	29	28	29	33
Sin dato	0	0	0	0	0	0
CUCEA	537	506	528	543	551	747
20 años o menos	1	1	1	0	0	3
21 a 30 años	22	27	43	56	46	124
31 a 40 años	126	125	123	127	129	186
41 a 50 años	216	181	177	178	173	203
51 a 60 años	137	137	144	141	155	168
61 o más años	35	35	40	41	48	63
Sin dato	0	0	0	0	0	0
CUCEI	471	451	463	480	475	552
20 años o menos	0	2	1	3	3	1
21 a 30 años	19	21	43	59	49	104
31 a 40 años	93	93	88	86	98	125
41 a 50 años	160	138	129	126	115	116
51 a 60 años	159	161	158	161	162	150
61 o más años	40	36	44	45	48	56
Sin dato	0	0	0	0	0	0
CUCS	553	551	595	588	604	680
20 años o menos	0	1	7	2	3	3
21 a 30 años	19	38	67	72	75	136
31 a 40 años	93	108	109	115	125	145
41 a 50 años	189	148	155	146	138	139
51 a 60 años	202	196	189	185	179	181
61 o más años	50	60	68	68	84	76
Sin dato	0	0	0	0	0	0

Recursos humanos: personal administrativo

Distribución del personal administrativo por entidad universitaria y rango de edad, 2016-2021 Cuadro 6.2.7

Entidad universitaria / Rango de edad	Año					
	2016	2017	2018	2019	2020	2021
CUCSH	652	632	654	612	621	561
20 años o menos	0	0	2	1	1	2
21 a 30 años	30	29	44	42	40	49
31 a 40 años	141	135	134	112	112	121
41 a 50 años	222	215	188	178	174	142
51 a 60 años	203	202	227	218	217	182
61 o más años	56	51	59	61	77	65
Sin dato	0	0	0	0	0	0
CU regionales	1,329	1,374	1,494	1,494	1,509	1,857
20 años o menos	0	5	13	4	0	6
21 a 30 años	96	187	233	253	213	390
31 a 40 años	438	523	548	491	503	608
41 a 50 años	469	397	420	433	459	485
51 a 60 años	270	224	232	261	274	300
61 o más años	54	38	48	52	60	68
Sin dato	2	0	0	0	0	0
CUALTOS	147	145	166	153	151	183
20 años o menos	0	0	0	0	0	0
21 a 30 años	15	20	33	27	18	40
31 a 40 años	60	71	74	62	66	67
41 a 50 años	47	31	37	37	42	45
51 a 60 años	23	20	18	22	20	23
61 o más años	2	3	4	5	5	8
Sin dato	0	0	0	0	0	0
CUCIÉNEGA	188	189	208	208	221	240
20 años o menos	0	0	3	2	0	0
21 a 30 años	19	20	29	40	47	67
31 a 40 años	79	71	77	59	56	62
41 a 50 años	63	70	66	65	73	65
51 a 60 años	25	25	29	37	40	41
61 o más años	2	3	4	5	5	5
Sin dato	0	0	0	0	0	0

Recursos humanos: personal administrativo

Distribución del personal administrativo por entidad universitaria y rango de edad, 2016-2021 Cuadro 6.2.7

Entidad universitaria / Rango de edad	Año					
	2016	2017	2018	2019	2020	2021
CUCOSTA	173	192	197	182	188	256
20 años o menos	0	1	1	0	0	0
21 a 30 años	14	29	26	29	20	64
31 a 40 años	69	81	86	60	71	84
41 a 50 años	53	46	49	51	58	63
51 a 60 años	29	28	29	37	34	38
61 o más años	8	7	6	5	5	7
Sin dato	0	0	0	0	0	0
CUCOSTASUR	176	177	186	181	182	206
20 años o menos	0	0	0	0	0	1
21 a 30 años	5	5	11	9	8	20
31 a 40 años	48	49	46	45	40	46
41 a 50 años	72	65	66	60	56	58
51 a 60 años	46	52	54	56	64	66
61 o más años	5	6	9	11	14	15
Sin dato	0	0	0	0	0	0
CULAGOS	86	93	94	91	89	104
20 años o menos	0	0	3	0	0	0
21 a 30 años	13	15	16	14	14	22
31 a 40 años	29	32	30	32	29	35
41 a 50 años	28	29	30	26	25	21
51 a 60 años	13	13	11	14	15	20
61 o más años	3	4	4	5	6	6
Sin dato	0	0	0	0	0	0
CUNORTE	115	119	128	132	133	186
20 años o menos	0	2	4	1	0	1
21 a 30 años	1	38	40	34	30	49
31 a 40 años	23	40	41	49	53	75
41 a 50 años	39	33	30	30	29	38
51 a 60 años	44	6	13	18	21	22
61 o más años	8	0	0	0	0	1
Sin dato	0	0	0	0	0	0

Recursos humanos: personal administrativo

Distribución del personal administrativo por entidad universitaria y rango de edad, 2016-2021 Cuadro 6.2.7

Entidad universitaria / Rango de edad	Año					
	2016	2017	2018	2019	2020	2021
CUSUR	171	175	193	206	196	224
20 años o menos	0	0	0	0	0	0
21 a 30 años	15	22	27	28	20	25
31 a 40 años	55	57	58	59	59	77
41 a 50 años	59	50	60	68	69	67
51 a 60 años	36	39	37	41	33	39
61 o más años	6	7	11	10	15	16
Sin dato	0	0	0	0	0	0
CUTONALÁ	141	150	179	190	197	236
20 años o menos	0	2	2	1	0	3
21 a 30 años	4	30	38	54	44	66
31 a 40 años	25	63	74	62	70	78
41 a 50 años	60	32	41	51	55	60
51 a 60 años	33	21	20	18	24	25
61 o más años	17	2	4	4	4	4
Sin dato	2	0	0	0	0	0
CUVALLES	132	134	143	151	151	199
20 años o menos	0	0	0	0	0	0
21 a 30 años	10	8	13	18	12	31
31 a 40 años	50	59	62	63	59	78
41 a 50 años	48	41	41	45	52	60
51 a 60 años	21	20	21	18	22	25
61 o más años	3	6	6	7	6	5
Sin dato	0	0	0	0	0	0
CUTLAJOMULCO	-	-	-	-	1	23
20 años o menos	-	-	-	-	0	1
21 a 30 años	-	-	-	-	0	6
31 a 40 años	-	-	-	-	0	6
41 a 50 años	-	-	-	-	0	8
51 a 60 años	-	-	-	-	1	1
61 o más años	-	-	-	-	0	1
Sin dato	-	-	-	-	0	0

Recursos humanos: personal administrativo

Distribución del personal administrativo por entidad universitaria y rango de edad, 2016-2021 Cuadro 6.2.7

Entidad universitaria / Rango de edad	Año					
	2016	2017	2018	2019	2020	2021
SUV	125	113	108	111	112	220
20 años o menos	0	0	0	0	0	0
21 a 30 años	9	9	8	6	4	29
31 a 40 años	40	35	31	36	30	88
41 a 50 años	46	36	32	35	42	56
51 a 60 años	25	28	31	26	26	36
61 o más años	5	5	6	8	10	11
Sin dato	0	0	0	0	0	0
SEMS	2,482	2,580	2,755	2,828	2,843	2,990
20 años o menos	12	33	24	18	12	15
21 a 30 años	328	401	517	560	536	643
31 a 40 años	638	661	732	756	751	813
41 a 50 años	805	762	742	737	731	695
51 a 60 años	579	592	595	605	626	612
61 o más años	120	131	145	152	187	212
Sin dato	0	0	0	0	0	0
AG	1,608	1,557	1,580	1,670	1,783	2,338
20 años o menos	3	5	4	4	1	7
21 a 30 años	124	124	181	270	218	394
31 a 40 años	448	401	386	434	457	675
41 a 50 años	504	502	484	457	503	597
51 a 60 años	416	414	402	397	475	516
61 o más años	113	111	123	108	129	149
Sin dato	0	0	0	0	0	0

Fuente: Coordinación General de Recursos Humanos.
Corte a: Diciembre de 2021.
Notas: Unidad de medida: plazas. Se contabilizan plazas definitivas, temporales y honoríficas. A partir del 2021 se incluye contratos laborales. No incluye vacantes a la fecha de corte.

Recursos humanos: personal administrativo

Asistentes a los cursos impartidos al personal administrativo, 2016-2021 Cuadro 6.2.8

Entidad universitaria / Área de especialización	Año					
	2016	2017	2018	2019	2020	2021
Red Universitaria [1]	7,089	3,757	3,656	953	0	2,825
Administración	6,414	1,563	2,984	844	0	67
Promoción de la calidad	140	2,194	672	0	0	2718
Informática	36	0	0	0	0	0
Servicios generales y mantenimiento	499	0	0	109	0	40
Centros universitarios	4,702	2,126	1,673	518	0	443
Administración	4,222	686	1,673	451	0	14
Promoción de la calidad	0	1,440	0	0	0	429
Informática	0	0	0	0	0	0
Servicios generales y mantenimiento	480	0	0	67	0	0
SEMS	2,141	1,631	1,816	314	0	317
Administración	2,122	877	1,144	280	0	0
Promoción de la calidad	0	754	672	0	0	317
Informática	0	0	0	0	0	0
Servicios generales y mantenimiento	19	0	0	34	0	0
AG	246	0	167	121	0	2065
Administración	70	0	167	113	0	53
Promoción de la calidad	140	0	0	0	0	1972
Informática	36	0	0	0	0	0
Servicios generales y mantenimiento	0	0	0	8	0	40

Fuente: Coordinación General de Recursos Humanos.
Corte a: Diciembre de 2021.
Notas: [1] En el año 2020, la capacitación se enfocó en temas de salud con un total de 235 participantes.

Recursos humanos: personal administrativo

Beneficiados por el Programa Especial de Definitividad para el personal administrativo sindicalizado, 2016-2021 Cuadro 6.2.9

Entidad universitaria	Año					
	2016	2017	2018	2019	2020	2021
Red Universitaria [1]	0	882	0	756	0	666
Centros universitarios	0	434	0	352	0	322
CU temáticos	0	265	0	211	0	200
CUAAD	0	23	0	20	0	14
CUCBA	0	16	0	29	0	19
CUCEA	0	51	0	32	0	32
CUCEI	0	57	0	44	0	44
CUCS	0	60	0	49	0	58
CUCSH	0	58	0	37	0	33
CU regionales	0	169	0	141	0	122
CUALTOS	0	20	0	13	0	9
CUCIÉNEGA	0	30	0	32	0	36
CUCOSTA	0	7	0	15	0	16
CUCOSTASUR	0	8	0	9	0	9
CULAGOS	0	8	0	6	0	5
CUNORTE	0	19	0	14	0	4
CUSUR	0	23	0	21	0	9
CUTONALÁ	0	34	0	24	0	25
CUVALLES	0	20	0	7	0	9
CUTLAJOMULCO	-	-	-	-	0	0
SUV	0	13	0	9	0	5
SEMS	0	360	0	337	0	247
AG	0	75	0	58	0	92

Fuente: Coordinación General de Recursos Humanos.
Corte a: Diciembre de 2021.
Nota: [1] Durante los años 2016, 2018 y 2020 no se asignaron recursos presupuestales al programa de defintividad para el personal administrativo sindicalizado.

Recursos humanos: personal administrativo

Beneficiados por el Programa Especial de Definitividad para el personal de confianza, 2016-2021

Cuadro 6.2.10

Entidad universitaria	Año					
	2016	2017	2018	2019	2020	2021
Red Universitaria [1]	0	0	353	0	0	0
Centros universitarios	0	0	197	0	0	0
CU temáticos	0	0	123	0	0	0
CUAAD	0	0	17	0	0	0
CUCBA	0	0	10	0	0	0
CUCEA	0	0	28	0	0	0
CUCEI	0	0	9	0	0	0
CUCS	0	0	49	0	0	0
CUCSH	0	0	10	0	0	0
CU regionales	0	0	74	0	0	0
CUALTOS	0	0	13	0	0	0
CUCIÉNEGA	0	0	2	0	0	0
CUCOSTA	0	0	11	0	0	0
CUCOSTASUR	0	0	5	0	0	0
CULAGOS	0	0	1	0	0	0
CUNORTE	0	0	18	0	0	0
CUSUR	0	0	13	0	0	0
CUTONALÁ	0	0	11	0	0	0
CUVALLES	0	0	0	0	0	0
CUTLAJOMULCO	-	-	-	-	0	0
SUV	0	0	5	0	0	0
SEMS	0	0	84	0	0	0
AG	0	0	67	0	0	0

Fuente: Coordinación General de Recursos Humanos.
Corte a: Diciembre de 2021.
Nota: [1] Durante los años 2016, 2017, 2019 , 2020 y 2021 no se asignaron recursos presupuestales al programa de definitividad para personal de confianza.

Beneficiados por el Programa Especial de Promoción para el personal administrativo sindicalizado, 2016-2021

Cuadro 6.2.11

Entidad universitaria	Año					
	2016	2017	2018	2019	2020	2021
Red Universitaria [1]	0	0	2,118	358	0	0
Centros universitarios	0	0	1,111	169	0	0
CU temáticos	0	0	834	122	0	0
CUAAD	0	0	113	10	0	0
CUCBA	0	0	104	13	0	0
CUCEA	0	0	131	32	0	0
CUCEI	0	0	105	22	0	0
CUCS	0	0	165	16	0	0
CUCSH	0	0	216	29	0	0
CU regionales	0	0	277	47	0	0
CUALTOS	0	0	41	7	0	0
CUCIÉNEGA	0	0	29	7	0	0
CUCOSTA	0	0	33	10	0	0
CUCOSTASUR	0	0	43	11	0	0
CULAGOS	0	0	12	0	0	0
CUNORTE	0	0	17	5	0	0
CUSUR	0	0	43	6	0	0
CUTONALÁ	0	0	36	1	0	0
CUVALLES	0	0	23	0	0	0
CUTLAJOMULCO	-	-	-	-	0	0
SUV	0	0	18	8	0	0
SEMS	0	0	644	61	0	0
AG	0	0	345	120	0	0

Fuente: Coordinación General de Recursos Humanos.
Corte a: Diciembre de 2021.
Nota: [1] Durante los años 2016, 2017, 2020 y 2021 no se asignaron recursos presupuestales para la impartición de cursos al personal administrativo.

Recursos humanos: personal administrativo

Beneficiados por el Programa Especial para Homologar a 48 horas la carga horaria del personal con categoría de Auxiliar Operativo "D", 2016-2021

Cuadro 6.2.12

Entidad universitaria	Año					
	2016	2017	2018	2019	2020	2021
Red Universitaria	-	-	-	-	80	0
Centros universitarios	-	-	-	-	50	0
CU temáticos	-	-	-	-	21	0
CUAAD	-	-	-	-	2	0
CUCBA	-	-	-	-	9	0
CUCEA	-	-	-	-	2	0
CUCEI	-	-	-	-	4	0
CUCS	-	-	-	-	0	0
CUCSH	-	-	-	-	4	0
CU regionales	-	-	-	-	29	0
CUALTOS	-	-	-	-	5	0
CUCIÉNEGA	-	-	-	-	4	0
CUCOSTA	-	-	-	-	8	0
CUCOSTASUR	-	-	-	-	2	0
CULAGOS	-	-	-	-	0	0
CUNORTE	-	-	-	-	2	0
CUSUR	-	-	-	-	6	0
CUTONALÁ	-	-	-	-	0	0
CUVALLES	-	-	-	-	2	0
CUTLAJOMULCO	-	-	-	-	0	0
SUV	-	-	-	-	0	0
SEMS	-	-	-	-	14	0
AG	-	-	-	-	16	0

Fuente: Coordinación General de Recursos Humanos.
Corte a: Diciembre de 2021.
Nota: Este Programa Especial inició en el 2020.

Recursos humanos: personal administrativo

Personal Administrativo cursando posgrado por nivel educativo, por entidad Universitaria, 2016-2018 Cuadro 6.2.13

Entidad universitaria	Año / Nivel Educativo											
	2016				2017				2018			
	E	M	D	Total	E	M	D	Total	E	M	D	Total
Red Universitaria	3	29	11	43	2	23	9	34	0	25	9	34
Centros universitarios	1	16	6	23	1	12	6	19	0	15	6	21
CU temáticos	0	11	3	14	0	7	2	9	0	9	2	11
CUAAD	0	0	0	0	0	0	0	0	0	1	0	1
CUCBA	0	1	0	1	0	0	0	0	0	0	0	0
CUCEA	0	4	0	4	0	4	0	4	0	4	0	4
CUCEI	0	0	0	0	0	0	0	0	0	0	0	0
CUCS	0	0	0	0	0	2	0	2	0	2	0	2
CUCSH	0	6	3	9	0	1	2	3	0	2	2	4
CU regionales	1	5	3	9	1	5	4	10	0	6	4	10
CUALTOS	1	1	1	3	1	1	1	3	0	1	1	2
CUCIÉNEGA	0	0	0	0	0	0	0	0	0	0	0	0
CUCOSTA	0	0	1	1	0	0	1	1	0	0	1	1
CUCOSTASUR	0	0	1	1	0	0	1	1	0	0	0	0
CULAGOS	0	0	0	0	0	0	0	0	0	0	0	0
CUNORTE	0	2	0	2	0	3	0	3	0	3	1	4
CUSUR	0	1	0	1	0	0	1	1	0	0	1	1
CUTONALÁ	0	0	0	0	0	1	0	1	0	2	0	2
CUVALLES	0	1	0	1	0	0	0	0	0	0	0	0
SUV	0	0	1	1	0	0	0	0	0	0	0	0
SEMS	1	4	1	6	0	6	1	7	0	6	1	7
AG	1	9	3	13	1	5	2	8	0	4	2	6

Fuente: Coordinación General de Recursos Humanos.
Corte a Diciembre de 2021.
Notas: E= Especialidad, M= Maestría , D= Doctorado.
No se contabiliza personal de mandos medios y superiores.

Recursos humanos: personal administrativo

Personal Administrativo cursando posgrado por nivel educativo, por entidad Universitaria, 2019-2021 Cuadro 6.2.14

Entidad universitaria	Año / Nivel Educativo											
	2019				2020				2021			
	E	M	D	Total	E	M	D	Total	E	M	D	Total
Red Universitaria	0	25	7	32	0	24	8	32	0	26	6	32
Centros universitarios	0	19	6	25	0	18	7	25	0	23	6	29
CU temáticos	0	14	2	16	0	15	4	19	0	18	3	21
CUAAD	0	1	0	1	0	1	0	1	0	1	0	1
CUCBA	0	0	0	0	0	1	0	1	0	1	0	1
CUCEA	0	6	1	7	0	6	2	8	0	5	2	7
CUCEI	0	2	0	2	0	2	0	2	0	5	0	5
CUCS	0	4	0	4	0	4	1	5	0	4	1	5
CUCSH	0	1	1	2	0	1	1	2	0	2	0	2
CU regionales	0	5	4	9	0	3	3	6	0	5	3	8
CUALTOS	0	2	0	2	0	2	0	2	0	3	0	3
CUCIÉNEGA	0	0	0	0	0	0	0	0	0	0	0	0
CUCOSTA	0	0	1	1	0	0	0	0	0	0	0	0
CUCOSTASUR	0	1	1	2	0	1	1	2	0	0	1	1
CULAGOS	0	0	0	0	0	0	0	0	0	0	0	0
CUNORTE	0	0	1	1	0	0	1	1	0	0	1	1
CUSUR	0	0	1	1	0	0	0	0	0	1	0	1
CUTONALÁ	0	2	0	2	0	0	1	1	0	0	1	1
CUVALLES	0	0	0	0	0	0	0	0	0	1	0	1
CUTLAJOMULCO	-	-	-	0	0	0	0	0	0	0	0	0
SUV	0	0	0	0	0	0	0	0	0	0	0	0
SEMS	0	6	1	7	0	6	1	7	0	3	0	3
AG	0	4	2	6	0	5	1	6	0	4	1	5

Fuente: Coordinación General de Recursos Humanos.
Corte a: Diciembre de 2021.
Notas: E= Especialidad, M= Maestría , D= Doctorado.
No se contabiliza personal de mandos medios y superiores.

Recursos humanos: personal administrativo

Beneficiados por el Programa Especial para Incrementar a 40 horas semanales la carga horaria del personal con categoría de Auxiliar Administrativo "D", 2016-2021

Cuadro 6.2.15

Entidad universitaria	Año					
	2016	2017	2018	2019	2020	2021
Red Universitaria	-	-	-	-	-	332
Centros universitarios	-	-	-	-	-	128
CU temáticos	-	-	-	-	-	109
CUAAD	-	-	-	-	-	5
CUCBA	-	-	-	-	-	3
CUCEA	-	-	-	-	-	18
CUCEI	-	-	-	-	-	21
CUCS	-	-	-	-	-	40
CUCSH	-	-	-	-	-	22
CU regionales	-	-	-	-	-	19
CUALTOS	-	-	-	-	-	1
CUCIÉNEGA	-	-	-	-	-	2
CUCOSTA	-	-	-	-	-	3
CUCOSTASUR	-	-	-	-	-	7
CULAGOS	-	-	-	-	-	0
CUNORTE	-	-	-	-	-	3
CUSUR	-	-	-	-	-	0
CUTONALÁ	-	-	-	-	-	0
CUVALLES	-	-	-	-	-	3
CUTLAJOMULCO	-	-	-	-	-	0
SUV	-	-	-	-	-	1
SEMS	-	-	-	-	-	170
AG	-	-	-	-	-	33

Fuente: Coordinación General de Recursos Humanos.
Corte a: Diciembre de 2021.
Nota: Este Programa Especial inició en el 2021.



GESTIÓN Y GOBIERNO

Financiamiento

La UDEG no se detiene

Financiamiento

Ingresos totales auditados por fuente de financiamiento y distribución porcentual, 2016-2021 Cuadro 6.3.1

Año	Fuente de financiamiento					Distribución porcentual			
	Total	Subsidio público		Apoyos especiales	Ingresos autogenerados	Subsidio público		Apoyos especiales	Ingresos autogenerados
		Federal	Estatal			Federal	Estatal		
2016	12,899,511	6,075,261	5,173,131	263,085	1,388,034	47.1	40.1	2.0	10.8
2017	13,299,411	6,198,593	5,364,291	200,828	1,535,699	46.6	40.3	1.5	11.5
2018	13,287,710	6,079,286	5,553,331	199,165	1,455,927	45.8	41.8	1.5	11.0
2019	13,928,128	6,208,636	6,100,877	160,363	1,458,251	44.6	43.8	1.2	10.5
2020	14,115,723	6,373,400	6,427,916	189,214	1,125,193	45.2	45.5	1.3	8.0
2021	14,439,726	6,531,669	6,661,404	115,079	1,131,573	45.2	46.1	0.8	7.8

Fuente: Dirección de Finanzas.
Corte a: Diciembre de cada año.
Notas: Montos en miles de pesos corrientes. Ejercicio 2021 Información no auditada: De conformidad al convenio de apoyo financiero de recursos ordinarios firmado entre el Gobierno Federal, Estatal y esta Casa de Estudio del cual al Gobierno Federal le corresponde aportar $ 6,364,916,968.00. De conformidad al convenio de apoyo financiero de recursos ordinarios firmado entre el Gobierno Federal, Estatal y esta Casa de Estudio, del cual al Gobierno Estatal subsidio ordinario, le corresponde aportar $ 6,271,688,800.00, así como la cantidad de $ 2,335,100.00 del Instituto de Madera Celulosa y Papel. Los subsidios federal y estatal extraordinario se integran por las cantidades de $ 166,752,450.00 y $ 387,380,220.18,

Financiamiento

Ingresos auditados provenientes de subsidio público total, 2016-2021 Cuadro 6.3.2

Año	Miles de pesos			Distribución porcentual	
	Total	Federal	Estatal	Federal	Estatal
2016	11,248,392	6,075,261	5,173,131	54.0	46.0
2017	11,562,884	6,198,593	5,364,291	53.6	46.4
2018	11,632,617	6,079,286	5,553,331	52.3	47.7
2019	12,309,513	6,208,636	6,100,877	50.4	49.6
2020	12,801,315	6,373,400	6,427,916	49.8	50.2
2021	13,193,074	6,531,669	6,661,404	49.5	50.5

Fuente: Dirección de Finanzas.
Corte a: Diciembre de cada año.
Nota: Ejercicio 2020 y 2021, ingresos sin auditar.

Porcentaje de participación de los gobiernos federal y estatal en el subsidio público auditado, 2016-2021 Gráfica 6.3.1

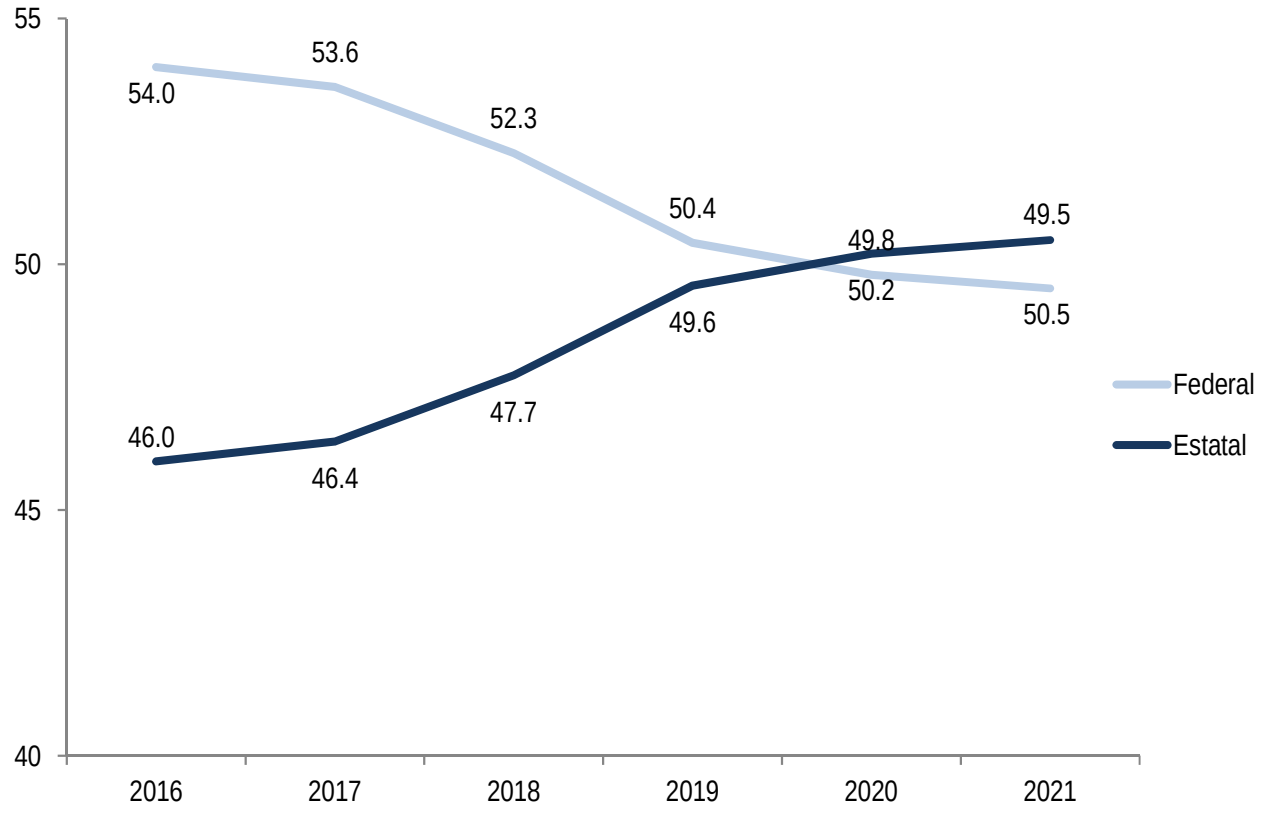

Fuente: Elaborado con base en información del cuadro 6.3.2.
Corte a: Diciembre de cada año.

Financiamiento

Ingresos totales auditados provenientes del subsidio público ordinario, 2016-2021 Cuadro 6.3.3

Año	Miles de pesos			Distribución porcentual	
	Total	Federal	Estatal	Federal	Estatal
2016	10,205,099	5,295,718	4,909,380	51.9	48.1
2017	10,531,282	5,471,226	5,060,057	52.0	48.0
2018	11,053,654	5,706,322	5,347,331	51.6	48.4
2019	11,673,047	5,981,191	5,691,856	51.2	48.8
2020	12,169,485	6,175,219	5,994,266	50.7	49.3
2021	12,638,941	6,364,917	6,274,024	50.4	49.6

Fuente: Dirección de Finanzas.
Corte a: Diciembre de cada año.
Nota: Ejercicio 2020 y 2021, ingresos sin auditar.

Porcentaje de participación de los gobiernos federal y estatal en el subsidio público ordinario total auditado, 2016-2021 Gráfica 6.3.2

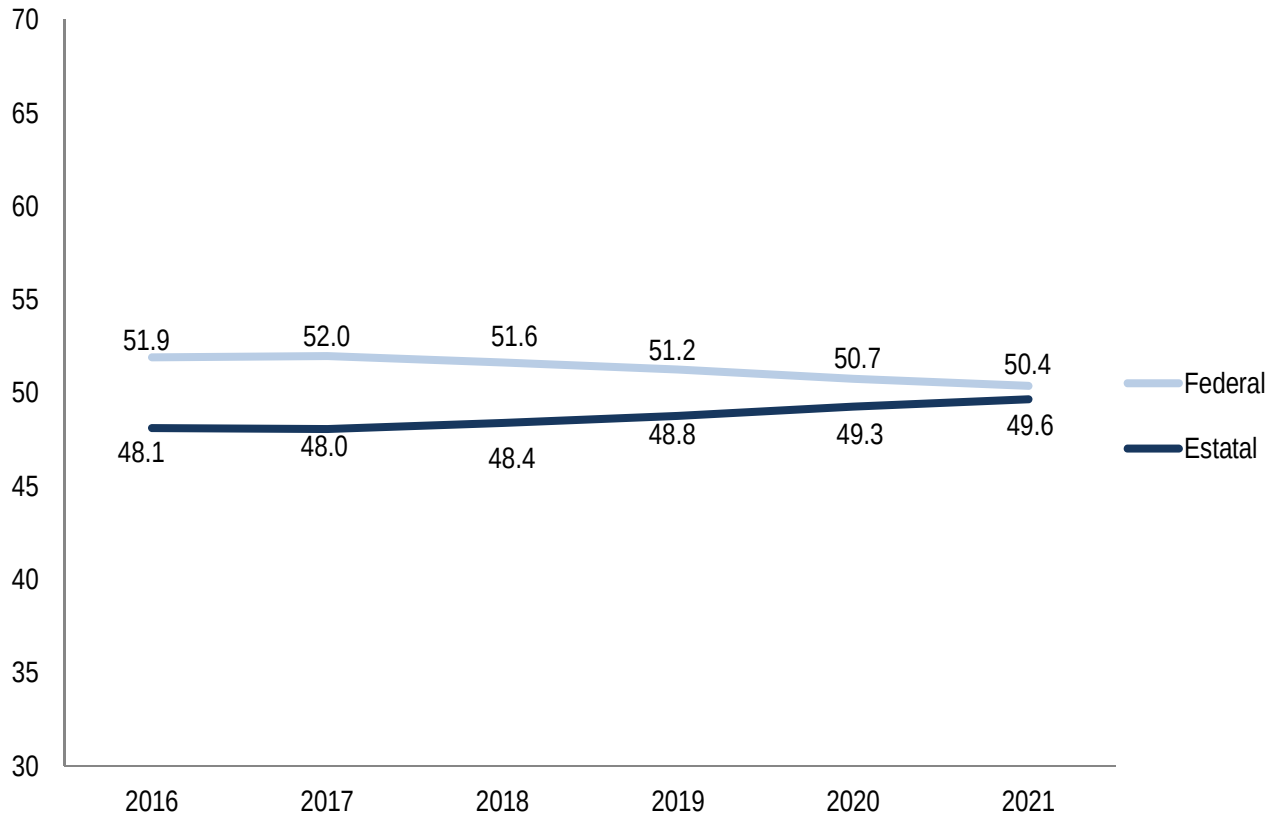

Fuente: Elaborado con base en información del cuadro 6.3.3.
Corte a: Diciembre de cada año.

Financiamiento

Presupuesto por centro universitario, SUV y SEMS, 2016-2021 Cuadro 6.3.4

Dependencia	Año / Pesos corrientes					
	2016	2017	2018	2019	2020	2021
Total	6,912,803,587.00	7,138,424,639.00	7,779,648,168.00	8,205,118,220.00	8,379,199,774.00	8,556,042,072.00
Centros universitarios	4,514,313,465.00	4,582,681,185.00	4,998,186,354.00	5,285,571,920.00	5,379,855,545.00	5,530,710,518.00
CU temáticos	3,061,352,872.00	3,098,815,791.00	3,370,985,035.00	3,497,338,086.00	3,568,195,749.00	3,628,172,092.00
CUAAD	296,008,586.00	298,575,433.00	317,149,616.00	338,198,373.00	351,413,196.00	356,239,574.00
CUCBA	347,285,373.00	348,156,070.00	371,393,840.00	392,477,168.00	391,627,782.00	394,913,461.00
CUCEA	516,381,984.00	516,252,450.00	561,956,295.00	593,781,440.00	611,172,194.00	633,700,218.00
CUCEI	553,073,184.00	564,450,912.00	603,753,165.00	647,015,891.00	646,793,651.00	660,037,912.00
CUCS	722,059,649.00	746,219,775.00	803,698,133.00	839,164,529.00	859,809,194.00	856,475,258.00
CUCSH	626,544,096.00	625,161,151.00	713,033,986.00	686,700,685.00	707,379,732.00	726,805,669.00
CU regionales	1,452,960,593.00	1,483,865,394.00	1,627,201,319.00	1,788,233,834.00	1,811,659,796.00	1,902,538,426.00
CUALTOS	147,005,772.00	144,711,078.00	145,785,607.00	162,821,567.00	158,616,417.00	169,814,296.00
CUCIÉNEGA	220,911,068.00	215,919,752.00	226,517,897.00	243,050,126.00	246,133,426.00	254,169,022.00
CUCOSTA	194,718,363.00	202,931,039.00	222,430,961.00	238,697,648.00	240,916,057.00	247,050,880.00
CUCOSTASUR	184,218,813.00	187,295,029.00	199,145,834.00	221,951,365.00	225,975,088.00	240,593,524.00
CULAGOS	106,854,673.00	104,831,949.00	112,796,295.00	122,147,089.00	126,034,915.00	129,884,305.00
CUNORTE	112,671,090.00	122,205,304.00	131,712,910.00	148,209,691.00	143,705,540.00	155,875,833.00
CUSUR	205,876,019.00	211,827,346.00	231,755,676.00	260,941,237.00	273,724,043.00	271,429,108.00
CUTONALÁ	139,991,570.00	147,959,082.00	208,164,525.00	218,243,714.00	229,720,173.00	250,345,154.00
CUVALLES	140,713,225.00	146,184,815.00	148,891,614.00	172,171,397.00	166,834,137.00	183,376,304.00
CUTLAJOMULCO	-	-	-	-	0.00	0.00
SUV	158,763,776.00	163,991,567.00	191,940,865.00	202,296,347.00	214,078,924.00	210,045,516.00
SEMS	2,239,726,346.00	2,391,751,887.00	2,589,520,949.00	2,717,249,953.00	2,785,265,305.00	2,815,286,038.00

Fuente: Coordinación General de Servicios Administrativos e Infraestructura Tecnológica, Unidad de Presupuesto.
Corte a: Diciembre de cada año.
Nota: Incluye el total aprobado en el presupuesto inicial para cada ejercicio a cada Centro Universitario sin considerar la Secretaría de Vinculación, la Operadora del Sistema de Radio y Televisión, la Biblioteca Pública del Estado de Jalisco "Juan José Arreola" y el Instituto de Madera, Celulosa y Papel.

Financiamiento

Ingresos auditados autogenerados, 2016-2021 — Cuadro 6.3.5

Concepto	Año / Pesos corrientes					
	2016	2017	2018	2019	2020	2021
Total	1,388,033,898	1,535,698,880	1,455,927,165	1,458,251,360	1,125,193,208	1,131,573,198
Productos financieros	177,009,810	367,652,514	295,309,007	281,864,186	196,992,726	119,811,386
Servicios escolares	653,547,253	709,029,372	772,389,546	798,412,383	744,720,969	832,085,821
Servicios no escolares	380,747,661	314,353,465	305,835,568	273,914,366	84,288,352	95,216,100
Incorporaciones	61,550,229	62,592,228	62,800,538	59,634,937	62,325,449	53,818,144
Donativos	94,156,758	20,173,470	18,536,976	23,138,211	36,351,096	22,278,280
Entidades universitarias	21,022,189	61,897,831	1,055,530	21,287,276	514,616	8,363,466

Fuente: Dirección de Finanzas.
Corte a: Diciembre de cada año.
Notas: Ejercicio 2020 y 2021 ingresos sin auditar.
Se omiten los "Beneficios fiscales" ya que históricamente se ha reportado la inexistencia de recurso.

Ingresos auditados autogenerados provenientes de servicios escolares y no escolares, 2016-2021 — Cuadro 6.3.6

Concepto	Año / Pesos corrientes					
	2016	2017	2018	2019	2020	2021
Total	1,034,294,913	1,023,382,837	1,078,225,113	1,072,326,750	829,009,321	927,301,921
Servicios escolares	653,547,253	709,029,372	772,389,546	798,412,383	744,720,969	832,085,821
Matrículas	227,263,468	253,988,468	274,425,936	280,582,727	257,218,243	285,798,937
Exámenes	74,565,913	80,713,259	90,247,365	92,670,368	87,590,494	92,087,570
Expedición de títulos	42,533,502	39,247,879	43,817,327	45,729,012	34,339,255	51,562,705
Expedición de credenciales	64,326,000	68,384,602	74,921,694	76,103,306	78,279,621	78,542,009
Aportaciones voluntarias	16,146,737	16,469,615	16,434,836	16,927,852	17,198,139	20,851,280
Aportaciones especiales (extraordinarias)	209,873,717	229,678,937	248,306,552	259,683,959	249,082,042	278,316,293
Certificaciones	17,999,146	19,451,851	23,164,124	25,329,147	19,811,890	23,733,702
Revalidaciones	838,771	1,094,762	1,071,712	1,386,013	1,201,285	1,193,325
Servicios no escolares	380,747,661	314,353,465	305,835,568	273,914,366	84,288,352	95,216,100
Servicios	345,831,854	282,044,176	109,358,231	105,551,651	51,082,212	62,039,355
Arrendamientos	16,556,047	12,171,007	22,243,131	26,441,097	11,270,510	11,651,691
Venta de formas	7,857,802	8,080,384	11,097,834	14,178,576	13,238,371	15,481,494
Servicios de apoyo técnico	765,788	928,467	148,870,324	110,927,543	1,182,675	1,833,669
Venta de productos	9,736,169	11,129,431	14,266,048	16,815,500	7,514,584	4,209,892

Fuente: Dirección de Finanzas.
Corte a: Diciembre de cada año.
Nota: Ejercicio 2020 y 2021, ingresos sin auditar.

Financiamiento

Entidades Productivas para la Generación de Recursos Complementarios, Utilidad Neta, 2016-2021 — Cuadro 6.3.7

Entidad productiva	Año / Utilidad o pérdida (miles de pesos)					
	2016	2017	2018	2019	2020	2021
Total	48,671.91	55,127.01	91,276.80	64,485.08	(51,486.02)	11,977.23
Casa Productora de Cine Televisión, Distribución y Entretenimiento [1]	465.09	-	-	-	-	-
Centro Internacional de Animación [2]	-	-	-	-	-	(3,474.28)
Club Deportivo Universidad de Guadalajara, A.C. [3]	580.54	366.51	(50.57)	(6,125.80)	(5,436.88)	-
Editorial Universitaria	1,209.98	2,613.18	4,928.30	3,804.77	4,431.83	2,229.61
Empresa Desarrolladora de Software Empresarial y de Negocios	(1,614.41)	(1,316.94)	655.94	(1,618.14)	(2,489.87)	770.00
Empresa Servicios Universitarios [3]	6,288.86	6,731.13	6,600.26	7,969.88	(3,891.62)	-
Estación Gourmet	-	-	-	(194.85)	(5,560.24)	(4,460.35)
Feria Internacional del Libro de Guadalajara	3,110.67	4,299.45	3,781.56	13,743.44	(26,894.76)	(16,179.90)
Hotel Villa Montecarlo [4]	(1,680.86)	(1,519.06)	(1,518.44)	(4,830.60)	(5,514.25)	-
Hotel Villa Primavera [4]	2,625.62	2,803.24	2,276.47	(2,058.80)	(11,988.82)	-
Hoteles y Club Deportivo de la Universidad de Guadalajara [5]	-	-	-	-	-	944.17
Inmobiliaria Universitaria	4,580.71	124.23	371.68	5,447.57	8,456.47	1,634.58
Librería Carlos Fuentes	-	-	3,370.55	844.46	1,091.82	5,144.15
Operadora Auditorio Metropolitano	6,649.40	9,407.20	36,079.00	5,191.64	(8,317.14)	9,324.08
Operadora Centro Cultural Universitario	193.84	1,082.65	243.16	236.94	69.61	588.57
Operadora de Estacionamientos [3]	4,351.53	4,874.10	5,184.93	4,353.76	(2,539.74)	-
Operadora de Prevención de Riesgos [6]	-	-	-	-	-	(2,195.45)
Operadora de Servicios Integrales [7]	-	-	-	-	-	7,478.59
Operadora Parque Industrial Belenes [3]	1,880.75	759.54	984.89	266.88	1,623.82	-
Operadora Universitaria de Energía	(3,496.58)	(5,073.73)	(2,753.55)	83.92	(815.32)	11.04
Red de Gasolineras Universitarias, S.A. de C.V. [8]	(3,400.83)	-	-	-	-	-
Sistema Corporativo Proulex-Comlex	26,927.60	29,975.51	31,122.62	37,370.01	6,289.07	10,162.43

Fuente: Coordinación de Entidades Productivas para la Generación de Recursos Complementarios.
Corte a: Diciembre de cada año.
Notas: Las cifras entre paréntesis significan valores negativos.
[1] Empresa Extinta el 27 de enero de 2016 según dictamen del H. Consejo General Universitario exp. 021, núm. IV/2016//082.
[2] Entidad creada el 14 de diciembre de 2020 según dictamen del H. Consejo General Universitario, exp. 021, núm. II/2020/536.
[3] Empresa extinta el 26 de abril de 2021 según dictamen del H. Consejo General Universitario exp. 021, núm. II/2021/132.
[4] Empresa extinta el 26 de abril de 2021 según dictamen del H. Consejo General Universitario, exp. 021, núm. II/2021/134.
[5] Entidad creada el 26 de abril de 2021 según dictamen del H. Consejo General Universitario, exp. 021, núm. II/2021/134
[6] Entidad creada el 26 de abril de 2021 según dictamen del H. Consejo General Universitario exp. 021, núm. II/2021/131.
[7] Entidad creada el 26 de abril de 2021 según dictamen del H. Consejo General Universitario, exp. 021, núm. II/2021/132.
[8] Empresa que dejó de operar en agosto de 2016, fiscalmente se encuentra en suspensión de actividades.

Financiamiento

Participación de la UdeG en fondos federales y estatales extraordinarios de apoyo a la educación, 2016-2021 Cuadro 6.3.8

Nombre del Fondo	Año / Pesos corrientes					
	2016	2017	2018	2019	2020	2021
Programa Integral de Fortalecimiento Institucional (PIFI) / Programa de Fortalecimiento de la Calidad en Instituciones Educativas (PROFOCIE) / Programa de Fortalecimiento de la Calidad Educativa (PFCE) / Programa de Fortalecimiento a la Excelencia Educativa (PROFEXCE) [1]						
Presupuesto de Egresos de la Federación	1,539,074,735	1,083,979,398	1,049,364,118	701,917,669	466,249,265	0
Presupuesto otorgado a la UdeG	85,689,825	58,494,107	48,751,846	32,622,259	17,886,860	0
%UdeG	5.6%	5.4%	4.6%	4.6%	3.8%	0.0%
Fondo de Aportaciones Múltiples Educación Superior (FAM-ES)						
Presupuesto de Egresos de la Federación [6]	943,751,178	1,815,647,434	1,961,730,678	2,258,994,321	2,331,565,161	4,603,872,333
Presupuesto otorgado a la UdeG	69,088,009	45,354,077	43,929,028	45,565,254	45,344,986	35,202,428
%UdeG	7.3%	2.5%	2.2%	2.0%	1.9%	0.8%
Fondo de Aportaciones Múltiples Educación Media Superior (FAM-EMS)						
Presupuesto de Egresos de la Federación	503,362,738	552,180,402	601,331,095	681,609,189	703,505,953	694,701,964
Presupuesto otorgado a la UdeG [7]	25,349,665	13,811,966	15,076,310	16,139,080	17,314,346	16,811,363
%UdeG	5.0%	2.5%	2.5%	2.4%	2.5%	2.4%
Programa para la Inclusión y la Equidad Educativa						
Presupuesto de Egresos de la Federación	79,769,072	49,086,968	31,340,096	18,029,706	-	0
Presupuesto otorgado a la UdeG	2,919,446	0	566,844	0	-	0
%UdeG	3.7%	0.0%	1.8%	0.0%	-	0.0%
Fondo de Apoyos para la Atención de Problemas Estructurales de las Universidades Públicas Estatales [2,4]						
Presupuesto de Egresos de la Federación	799,057,808	580,261,181	686,000,000	0	-	0
Presupuesto otorgado a la UdeG	100,000,001	100,000,000	100,000,000	0	-	0
%UdeG	12.5%	17.2%	14.6%	0.0%	-	0.0%
Fondo de Apoyo para el Saneamiento Financiero y para la Atención de Problemas Estructurales de las UPE: Modalidad B: Reconocimiento de Plantilla [2]						
Presupuesto de Egresos de la Federación	150,000,000	-	-	-	-	0
Presupuesto otorgado a la UdeG	20,160,047	-	-	-	-	0
%UdeG	13.4%	-	-	-	-	0.0%
Fondo de Apoyo para el Saneamiento Financiero y para la Atención de Problemas Estructurales de las UPE: Modalidad C: Saneamiento Financiero [2]						
Presupuesto de Egresos de la Federación	1,106,528,682	-	-	-	-	0
Presupuesto otorgado a la UdeG	111,756,073	-	-	-	-	0
%UdeG	10.1%	-	-	-	-	0.0%
Programa Presupuestal Expansión de la Educación Media Superior y Superior (ProExEES) [3]						
Presupuesto de Egresos de la Federación	1,254,334,149	54,950,954	-	-	-	0
Presupuesto otorgado a la UdeG	34,454,213	2,556,807	-	-	-	0
%UdeG	2.7%	4.7%	-	-	-	0.0%
Fondo para Fortalecer la Autonomía de Gestión en Planteles de Educación Media Superior (PAAGES)						
Presupuesto de Egresos de la Federación	250,000,000	-	100,000,000	-	-	0
Presupuesto otorgado a la UdeG	5,840,985	-	1,974,964	-	-	0
%UdeG	2.3%	-	2.0%	-	-	0.0%
Programa de Apoyo al Desarrollo de la Educación Superior (PADES) [5]						
Presupuesto de Egresos de la Federación	40,803,438	37,206,124	37,206,125	34,758,732	n.d.	0
Presupuesto otorgado a la UdeG	2,145,200	1,120,000	583,860	0	0	0
%UdeG	5.3%	3.0%	1.6%	0.0%	n.d.	0.0%

Financiamiento

Participación de la UdeG en fondos federales y estatales extraordinarios de apoyo a la educación, 2016-2021 Cuadro 6.3.8

Nombre del Fondo	Año / Pesos corrientes					
	2016	2017	2018	2019	2020	2021
Fondo Concursable de Inversión en Infraestructura para Educación Media Superior (FCIIEMS)						
Presupuesto de Egresos de la Federación	2,000,000,000	-	-	-	-	0
Presupuesto otorgado a la UdeG	108,833,299	-	-	-	-	0
%UdeG	5.4%	-	-	-	-	0.0%
Apoyos por parte del Poder Legislativo y Poder Ejecutivo del Gobierno del Estado de Jalisco, para el ámbito de la cultura						
Presupuesto de Egresos de la Federación	n.d.	n.d.	n.d.	n.d.	n.d.	n.d.
Presupuesto otorgado a la UdeG	60,000	23,926,215	22,060,000	10,140,000	10,080,000	10,080,000
%UdeG	n.d.	n.d.	n.d	n.d	n.d.	n.d.
Centro Cultural Universitario						
Presupuesto de Egresos de la Federación	n.d.	n.d.	-	n.d.	n.d.	n.d.
Presupuesto otorgado a la UdeG	225,000,000	250,000,000	-	0	0	0
%UdeG	n.d.	n.d.	-	n.d.	n.d.	n.d.
Programa de Estímulos al Desempeño del Personal Docente						
Presupuesto de Egresos de la Federación	182,534,530	n.d.	n.d.	n.d.	n.d.	0
Presupuesto otorgado a la UdeG	23,800,713	86,416,807	54,530,771	18,487,650	27,548,116	0
%UdeG	13.0%	n.d.	n.d.	n.d.	n.d.	0.0%

Fuentes: Coordinación General de Planeación y Evaluación; Coordinación General Académica y de Innovación y Coordinación General de Servicios Administrativos e Infraestructura Tecnológica.
Corte a: Diciembre de cada año.
Notas: El guion significa la inexistencia del fondo.
n.d. = no disponible.
[1] A partir de la convocatoria 2016 cambió el fondo en el que se sustentan las actividades a Programa de Fortalecimiento de la Calidad Educativa (PFCE) y a partir del 2019 a Programa de Fortalecimiento a la Excelencia Educativa (PROFEXCE). Se incluye la asignación de la estancia infantil, sin embargo, la estancia infantil del CUSUR ha sido cerrada y el servicio prestado a infantes y estudiantes suspendido. Lo anterior derivado de la última inspección realizada por la Unidad Municipal de Protección Civil y Bomberos de Ciudad Guzmán, en donde se notificó que era necesario reubicar las instalaciones de la Estancia, pues ésta se encuentra dentro del perímetro de 50 m de una falla geológica, lo que representa un riesgo que se debe mitiga, por lo cual, no fue posible obtener la licencia municipal de operación. Dicho lo anterior, cabe señalar que el recurso autorizado para este proyecto se reintegró en su totalidad a la Dirección General de Educación Superior Universitaria e Intercultural (DGESUI).
[2] Cada uno de estos Fondos a partir del 2014 se está reestructurando y vinculando al Fondo de Apoyo para el Saneamiento Financiero y para la Atención de Problemas Estructurales de las UPE.
[3] Este Fondo en el 2013 se reestructuró al Programa de Expansión en la Oferta Educativa en Educación Media Superior y Superior y a partir del 2016 como Programa Presupuestal Expansión de la Educación Media Superior y Superior (ProExEES).
[4] El nombre del fondo cambió de nuevo, desde 2017 se llama "Fondo de Apoyos para la Atención de Problemas Estructurales de las Universidades Públicas Estatales".
[5] El programa de Apoyo al Desarrollo de la Educación Superior (PADES) a partir del año 2020 desapareció.
[6] Se modificaron las cantidades de acuerdo a la información del DOF, 2018 y 2019.

Financiamiento

Montos de fondos extraordinarios asignados a la UdeG, 2016-2021 — Cuadro 6.3.9

Nombre del Fondo	Año / Pesos corrientes					
	2016	2017	2018	2019	2020	2021
Total	947,648,614	610,653,076	287,473,623	153,713,125	118,174,308	62,094,064
Programa Integral de Fortalecimiento Institucional (PIFI) / Programa de Fortalecimiento de la Calidad en Instituciones Educativas (PROFOCIE) / Programa de Fortalecimiento de la Calidad Educativa (PFCE) / Programa de Fortalecimiento a la Excelencia Educativa (PROFEXCE) [1]	85,689,825	58,494,107	48,751,846	32,622,259	17,886,860	0
Fondo de Aportaciones Múltiples Educación Superior (FAM-ES)	69,088,009	45,354,077	43,929,028	45,565,254	45,344,986	35,202,428
Fondo de Aportaciones Múltiples Educación Media Superior (FAM-EMS)	25,349,665	13,811,966	15,076,310	16,139,080	17,314,346	16,811,636
Programa para la Inclusión y la Equidad Educativa	2,919,446	0	566,844	0	-	0
Fondo de Apoyo para el Saneamiento Financiero y para la Atención de Problemas Estructurales de las UPE: Modalidad A: Apoyo de Reformas Estructurales [2]	100,000,001	100,000,000	100,000,000	0	-	0
Fondo de Apoyo para el Saneamiento Financiero y para la Atención de Problemas Estructurales de las UPE: Modalidad B: Reconocimiento de Plantilla [2]	38,910,472	-	-	-	-	0
Fondo de Apoyo para el Saneamiento Financiero y para la Atención de Problemas Estructurales de las UPE: Modalidad C: Saneamiento Financiero [2]	111,756,073	-	-	-	-	0
Programa Presupuestal Expansión de la Educación Media Superior y Superior (ProExEES) [3]	34,454,213	2,556,807	-	-	-	0
Fondo para Fortalecer la Autonomía de Gestión en Planteles de Educación Media Superior (PAAGES)	5,840,985	-	1,974,964	0	-	0
Programa de Apoyo al Desarrollo de la Educación Superior (PADES) [6]	2,145,200	1,120,000	583,860	0	-	0
Fondo Concursable de Inversión en Infraestructura para Educación Media Superior (FCIIEMS)	108,833,299	-	-	-	-	0
CONACyT [5]	90,000,000	28,973,097	n.d.	30,758,882	-	0
PROMESAN	23,800,713	0	n.d.	n.d.	n.d.	n.d.
Apoyos por parte del Poder Legislativo y Poder Ejecutivo del Gobierno del Estado de Jalisco, para el ámbito de la cultura	60,000	23,926,215	22,060,000	10,140,000	10,080,000	10,080,000
Centro Cultural Universitario	225,000,000	250,000,000	-	0	-	0
Programa de Estímulos al Desempeño del Personal Docente	23,800,713	86,416,807	54,530,771	18,487,650	27,548,116	0

Fuentes: Coordinación General de Planeación y Evaluación; Coordinación General Académica y de Innovación y Coordinación General de Servicios Administrativos e Infraestructura Tecnológica.
Corte a: Diciembre de cada año.
Notas: El guion significa la inexistencia del fondo.
n.d. = no disponible.
[1] A partir de la convocatoria 2016 cambió el fondo en el que se sustentan las actividades a Programa de Fortalecimiento de la Calidad Educativa (PFCE) y a partir del 2019 a Programa de Fortalecimiento a la Excelencia Educativa (PROFEXCE).
Se incluye la asignación de la estancia infantil, sin embargo, la estancia infantil del CUSUR ha sido cerrada y el servicio prestado a infantes y estudiantes suspendido. Lo anterior derivado de la última inspección realizada por la Unidad Municipal de Protección Civil y Bomberos de Ciudad Guzmán, en donde se notificó que era necesario reubicar las instalaciones de la Estancia, pues ésta se encuentra dentro del perímetro de 50 m de una falla geológica, lo que representa un riesgo que se debe mitiga, por lo cual, no fue posible obtener la licencia municipal de operación. Dicho lo anterior, cabe señalar que el recurso autorizado para este proyecto se reintegró en su totalidad a la Dirección General de Educación Superior Universitaria e Intercultural (DGESUI).
[2] Cada uno de estos Fondos a partir del 2014 se reestructuraron y vincularon al Fondo de Apoyo para el Saneamiento Financiero y para la Atención de Problemas Estructurales de las UPE.
[3] Este Fondo en el 2013 se reestructuró al Programa de Expansión en la Oferta Educativa en Educación Media Superior y Superior y a partir del 2016 como Programa Presupuestal Expansión de la Educación Media Superior y Superior (ProExEES).
[4] El Programa de Apoyo a la Formación Profesional (PAFP) ANUIES desapareció en el año 2015.
[5] Para el 2019, de acuerdo con lo reportado en el sistema AFIN de la Dirección de Finanzas de la Universidad de Guadalajara.
[6] El programa de Apoyo al Desarrollo de la Educación Superior (PADES) a partir del año 2020 desapareció.

Financiamiento

Recursos aprobados para la UdeG mediante el PROFOCIE-PFCE-PROFEXCE, 2016-2021 Cuadro 6.3.10

Año	Número de proyectos UdeG	Miles de pesos		Porcentaje con respecto al monto nacional	Crecimiento real anual (%): monto UdeG
		Monto aprobado a UdeG	Monto nacional		
2016	22	85,689	1,539,075	5.57%	
2017	22	58,494	1,083,979	5.40%	(28.3)
2018	24	48,752	1,049,364	4.65%	(12.3)
2019	22	32,622	701,918	4.65%	(39.7)
2020	22	17,886	466,249	3.84%	(60.8)
2021	-	-	-	-	-

Fuente: Coordinación General de Planeación y Evaluación.
Corte a: Diciembre de cada año.
Notas: Las cifras entre paréntesis significan valores negativos.
Para calcular la variación real a pesos de 2020, del 2016 al 2019 se aplica el promedio anual de las variaciones trimestrales del índice de precios implícitos del PIB publicadas por el INEGI. Para 2020 se aplica la variación del 0.0% estimadas por la SHCP en los indicadores de finanzas públicas de los Criterios Generales de Política Económica para la Iniciativa de Ley de Ingresos y el Proyecto de Presupuesto de Egresos de la Federación 2020, por lo que las diferencias respecto a documentos anteriores se deben a la actualización de los deflactores.
A partir de la convocatoria 2016 cambió el fondo en el que se sustentan las actividades a Programa de Fortalecimiento de la Calidad Educativa (PFCE) y a partir del 2019 a Programa de Fortalecimiento a la Excelencia Educativa (PROFEXCE).
Se incluye la asignación de la estancia infantil, sin embargo, la estancia infantil del CUSUR ha sido cerrada y el servicio prestado a infantes y estudiantes suspendido. Lo anterior derivado de la última inspección realizada por la Unidad Municipal de Protección Civil y Bomberos de Ciudad Guzmán, en donde se notificó que era necesario reubicar las instalaciones de la Estancia, pues ésta se encuentra dentro del perímetro de 50 m de una falla geológica, lo que representa un riesgo que se debe mitiga, por lo cual, no fue posible obtener la licencia municipal de operación. Dicho lo anterior, cabe señalar que el recurso autorizado para este proyecto se reintegró en su totalidad a la Dirección General de Educación Superior Universitaria e Intercultural (DGESUI).
Para el 2021 no se destinaron recursos para el PROFEXCE.

Financiamiento

Recursos aprobados a dependencias de la Red Universitaria mediante el PROFOCIE-PFCE-PROFEXCE, 2016-2021 Cuadro 6.3.11

Entidad universitaria	Año / Miles de pesos					
	2016	2017	2018	2019	2020	2021
Total	85,684	58,494	48,752	32,622	17,887	-
Centros universitarios	73,444	43,502	32,567	22,256	12,080	-
CU temáticos	27,953	16,909	14,609	9,127	4,597	-
CUAAD	4,088	2,393	2,055	1,234	713	-
CUCBA	4,429	2,592	2,041	1,226	713	-
CUCEA [1]	6,150	4,147	3,062	2,869	723	-
CUCEI	4,769	2,792	1,813	1,089	774	-
CUCS	4,088	2,393	3,468	1,406	834	-
CUCSH	4,429	2,592	2,170	1,303	839	-
CU regionales	45,491	26,594	17,958	13,129	7,484	-
CUALTOS	3,634	2,127	1,684	1,011	751	-
CUCIÉNEGA [1]	9,270	5,324	2,778	2,839	825	-
CUCOSTA	4,769	2,792	1,798	1,080	783	-
CUCOSTASUR	4,202	2,459	1,798	1,080	746	-
CULAGOS	4,202	2,459	942	566	648	-
CUNORTE	3,634	2,127	2,186	1,071	699	-
CUSUR [1]	8,512	5,052	2,916	3,167	1,554	-
CUTONALÁ	4,202	2,459	1,841	1,106	755	-
CUVALLES	3,066	1,795	2,013	1,209	723	-
CUTLAJOMULCO	-	-	-	-	-	-
SUV	3,066	1,795	1,913	1,149	676	-
AG [2]	9,174	13,197	14,272	9,218	5,131	-

Fuente: Coordinación General de Planeación y Evaluación.
Corte a: Diciembre de cada año.
Notas: El guion significa la inexistencia de la entidad universitaria o que para un año en particular no hubo convocatoria.
A partir de la convocatoria 2016 cambió el fondo en el que se sustentan las actividades a Programa de Fortalecimiento de la Calidad Educativa (PFCE) y a partir del 2019 a Programa de Fortalecimiento a la Excelencia Educativa (PROFEXCE).
[1] Se incluye la asignación de la estancia infantil, sin embargo, la estancia infantil del CUSUR ha sido cerrada y el servicio prestado a infantes y estudiantes suspendido. Lo anterior derivado de la última inspección realizada por la Unidad Municipal de Protección Civil y Bomberos de Ciudad Guzmán, en donde se notificó que era necesario reubicar las instalaciones de la Estancia, pues ésta se encuentra dentro del perímetro de 50 m de una falla geológica, lo que representa un riesgo que se debe mitiga, por lo cual, no fue posible obtener la licencia municipal de operación. Dicho lo anterior, cabe señalar que el recurso autorizado para este proyecto se reintegró en su totalidad a la Dirección General de Educación Superior Universitaria e Intercultural (DGESUI).
[2] Incluye los recursos asignados a los proyectos Problemas Comunes de las DES (PROGES1), Problemas de la Gestión (PROGES2).
Para el 2021 no se destinaron recursos para el PROFEXCE.

Financiamiento

Recursos ejercidos en infraestructura física, 2016-2021 Cuadro 6.3.12

Año	Número de obras	Monto ejercido (Miles de pesos)
2016	323	1,003,701
2017	478	2,135,283
2018	407	1,081,632
2019	495	955,340
2020	395	769,584
2021	363	1,049,296

Fuente: Coordinación General de Servicios Administrativos e Infraestructura Tecnológica, Coordinación de Servicios Generales.
Corte a: Diciembre de cada año.
Nota: Incluye el ejercicio de recursos ordinarios y el de recursos extraordinarios: FAM, FIFRU, ingresos propios, recursos del Programa de Fondos. Concurrentes y Donaciones. Incluye obras nuevas, concluidas, remodelaciones y mantenimiento.

Recursos ejercidos en infraestructura física en entidades de la Red Universitaria, 2021 Cuadro 6.3.13

Entidad universitaria	Número de obras	Monto (Miles de pesos)
Red Universitaria	363	1,049,296
Centros universitarios	169	417,962
CU temáticos	92	200,098
CUAAD	15	27,719
CUCBA	10	24,843
CUCEA	1	1,500
CUCEI	34	29,251
CUCS	26	83,295
CUCSH	6	33,490
CU regionales	77	217,865
CUALTOS	4	14,974
CUCIÉNEGA	4	15,979
CUCOSTA	8	19,601
CUCOSTASUR	7	17,055
CULAGOS	4	10,055
CUNORTE	19	9,126
CUSUR	4	16,087
CUTONALÁ	5	51,776
CUVALLES	11	19,365
CUTLAJOMULCO	11	43,847
SUV	2	3,246
SEMS	106	261,648
AG	18	17,447
CCU	68	348,993

Fuente: Coordinación General de Servicios Administrativos e Infraestructura Tecnológica, Coordinación de Servicios Generales.
Corte a: Diciembre de 2021.

Subsidio público por alumno en la UdeG, 2016-2021

Cuadro 6.3.14

Año	Ingreso público ejercido (Miles de pesos)			Subsidio público por alumno			
	Total	Federal	Estatal	Matrícula	Subsidio federal por alumno	Subsidio estatal por alumno	Total subsidio por alumno
2016	11,248,392	6,075,261	5,173,131	270,309	22.48	19.14	41.61
2017	11,562,884	6,198,593	5,364,291	280,297	22.11	19.14	41.25
2018	11,632,617	6,079,286	5,553,331	287,760	21.13	19.30	40.42
2019	12,309,513	6,208,636	6,100,877	291,600	21.29	20.92	42.21
2020	12,801,315	6,373,400	6,427,916	310,845	20.50	20.68	41.18
2021	13,193,074	6,531,669	6,661,404	324,340	20.14	20.54	40.68

Fuentes: Dirección de Finanzas y Cuestionarios 911 inicio de cursos SEP-ANUIES-INEGI.
Corte a: Diciembre de cada año.
Nota: Ejercicio 2020 y 2021, ingresos sin auditar.

Sistema de Pensiones, 2016-2021

Cuadro 6.3.15

Año / Sexo	Total	Personas en régimen anterior				Personas en régimen actual			
		Subtotal	Académicos	Administrativos	Directivos	Subtotal	Académicos	Administrativos	Directivos
2016	4,987	1,358	870	477	11	3,629	2,185	896	548
Hombres	3,030	932	677	246	9	2,098	1,610	444	44
Mujeres	1,957	426	193	231	2	1,531	575	452	504
2017	5,396	1,278	818	450	10	4,118	2,486	1,018	614
Hombres	3,243	870	630	231	9	2,373	1,826	502	45
Mujeres	2,153	408	188	219	1	1,745	660	516	569
2018	5,852	1,255	817	428	10	4,597	2,805	1,122	670
Hombres	3,501	852	629	214	9	2,649	2,045	557	47
Mujeres	2,351	403	188	214	1	1,948	760	565	623
2019	6,360	1,191	776	405	10	5,169	3,162	1,268	739
Hombres	3,800	806	598	199	9	2,994	2,305	635	54
Mujeres	2,560	385	178	206	1	2,175	857	633	685
2020	6,699	1,118	734	374	10	5,581	3,444	1,301	836
Hombres	3,944	747	564	174	9	3,197	2,494	643	60
Mujeres	2,755	371	170	200	1	2,384	950	658	776
2021	7,109	1,021	676	336	9	6,088	3,696	1,396	996
Hombres	4,092	673	515	150	8	3,419	2,675	681	63
Mujeres	3,017	348	161	186	1	2,669	1,021	715	933

Fuente: Dirección de Finanzas, Coordinación de Régimen de Pensiones, Jubilaciones y Prestaciones de Seguridad Social.
Corte a: Diciembre de cada año.
Nota: Derivadas corresponde a pensiones a viudas o hijos de pensionados fallecidos.

Financiamiento

Fideicomiso del Sistema de Pensiones, 2016-2021 Cuadro 6.3.16

Origen	Año / Pesos corrientes					
	2016	2017	2018	2019	2020	2021
Total	11,606,158,377.1	12,796,671,830.3	13,237,995,016.6	14,799,201,907.7	16,726,688,549.9	17,634,553,827.8
Saldo inicial	10,888,438,675.6	11,606,158,377.2	12,796,671,875.3	13,217,628,564.5	14,799,201,907.7	16,726,688,549.9
Aportaciones a capital	1,113,859,305.1	1,416,568,428.8	1,394,746,669.3	1,347,051,646.4	1,398,507,022.4	1,580,915,073.7
Intereses	430,010,082.7	743,932,676.6	170,255,787.2	1,543,539,242.8	2,027,672,553.8	1,007,889,909.5
Pago de nómina nuevo régimen	(826,149,686.3)	(969,987,652.3)	(1,123,679,315.2)	(1,309,017,546.0)	(1,498,692,933.9)	(1,680,939,705.4)
Aportaciones Jubilados	1,640,567,590.8	2,003,044,316.3	1,820,320,572.7	929,058,320.8	509,248,461.6	115,335,401.2
Saldo inicial	1,436,133,704.5	1,640,567,590.8	2,003,044,361.3	1,820,320,572.7	929,058,320.8	509,248,461.6
Capital	148,972,278.5	706,339,600.6	724,808,468.3	280,249,202.3	1,028,904,942.0	1,272,709,846.5
Intereses	55,461,607.8	142,965,628.8	135,073,402.5	137,506,091.9	49,978,132.8	14,316,798.4
Pago de nómina nuevo régimen	-	(486,828,503.9)	(1,042,605,659.4)	(1,309,017,546.0)	(1,498,692,933.9)	(1,680,939,705.4)
Aportaciones Federales	433,080,910.1	-	19,466,451.7	-	-	-
Saldo inicial	1,121,490,699.4	433,080,910.1	-	-	-	-
Capital	100,000,000.0	100,000,000.0	100,000,000.0	-	-	-
Intereses	37,739,896.9	7,681,978.8	540,107.5	-	-	-
Traspaso a la subcuenta 4	-	(57,603,740.5)	-	-	-	-
Pago de nómina nuevo régimen	(826,149,686.3)	(483,159,148.4)	(81,073,655.8)	-	-	-
Aportación Trabajadores y UdeG	8,488,823,231.4	9,675,316,680.1	10,269,900,349.0	12,598,826,109.8	14,777,840,317.8	15,973,833,062.6
Saldo inicial	7,324,472,497.5	8,488,823,231.4	9,675,316,680.1	10,269,900,349.0	12,598,826,109.8	14,777,840,317.8
Trabajadores	432,443,513.3	333,916,284.4	284,969,100.5	533,401,222.1	184,801,040.2	154,102,613.6
Intereses	149,731,853.7	259,330,440.0	12,322,734.0	631,061,658.3	904,706,063.8	443,893,758.8
UdeG	432,443,513.3	333,916,284.4	284,969,100.5	533,401,222.1	184,801,040.2	154,102,613.6
Intereses	149,731,853.7	259,330,440.0	12,322,734.0	631,061,658.3	904,706,063.8	443,893,758.8
Capital Semilla	1,043,686,644.9	1,118,310,833.9	1,128,307,643.2	1,271,317,477.1	1,439,599,770.5	1,545,385,364.0
Saldo inicial	1,006,341,774.2	1,043,686,644.9	1,118,310,833.9	1,127,407,642.8	1,271,317,477.1	1,439,599,770.5
Intereses	37,344,870.7	74,624,189.0	9,996,809.3	143,909,834.3	168,282,293.4	105,785,593.5

Fuente: Dirección de Finanzas, Coordinación de Régimen de Pensiones, Jubilaciones y Prestaciones de Seguridad Social.
Corte a: Diciembre de cada año.
Nota: Las cifras entre paréntesis significan valores negativos.

Financiamiento

Procedimientos de adjudicación realizados en la Red Universitaria, 2021 Cuadro 6.3.17

Entidad universitaria / Procedimiento	Cantidad	Monto (pesos corrientes)
Total	5,848	901,235,905.56
Adjudicaciones	5,606	295,845,755.94
Invitaciones	93	42,987,737.95
Concursos	105	295,806,982.66
Licitaciones	44	266,595,429.01
Centros universitarios	5,287	691,414,976.56
Adjudicaciones	5,081	274,631,396.94
Invitaciones	82	35,103,108.95
Concursos	86	194,789,379.66
Licitaciones	38	186,891,091.01
CU temáticos	3,334	446,557,594.55
Adjudicaciones	3,206	192,951,975.05
Invitaciones	53	20,986,193.62
Concursos	52	101,812,313.78
Licitaciones	23	130,807,112.10
CUAAD	31	37,762,987.61
Adjudicaciones	17	4,964,884.80
Invitaciones	5	1,756,887.31
Concursos	7	10,007,625.23
Licitaciones	2	21,033,590.27
CUCBA	279	32,544,898.94
Adjudicaciones	267	23,598,209.21
Invitaciones	10	4,074,816.31
Concursos	2	4,871,873.42
Licitaciones	0	0.00
CUCEA	50	70,425,881.11
Adjudicaciones	10	30,557,987.39
Invitaciones	13	5,388,040.92
Concursos	26	33,233,952.85
Licitaciones	1	1,245,899.95
CUCEI	2,476	123,462,714.06
Adjudicaciones	2,460	83,211,318.92
Invitaciones	3	2,312,196.24
Concursos	6	18,739,716.28
Licitaciones	7	19,199,482.62

Financiamiento

Procedimientos de adjudicación realizados en la Red Universitaria, 2021 Cuadro 6.3.17

Entidad universitaria / Procedimiento	Cantidad	Monto (pesos corrientes)
CUCS	490	154,534,396.00
Adjudicaciones	448	49,209,415.00
Invitaciones	20	6,439,237.00
Concursos	11	34,959,146.00
Licitaciones	11	63,926,598.00
CUCSH	8	27,826,716.83
Adjudicaciones	4	1,410,159.73
Invitaciones	2	1,015,015.84
Concursos	0	0.00
Licitaciones	2	25,401,541.26
CU regionales	1,953	244,857,382.01
Adjudicaciones	1,875	81,679,421.89
Invitaciones	29	14,116,915.33
Concursos	34	92,977,065.88
Licitaciones	15	56,083,978.91
CUALTOS	642	31,111,658.00
Adjudicaciones	634	14,957,027.00
Invitaciones	3	996,220.00
Concursos	3	2,941,875.00
Licitaciones	2	12,216,536.00
CUCIÉNEGA	17	30,962,651.46
Adjudicaciones	0	0.00
Invitaciones	5	3,300,697.81
Concursos	10	17,437,015.93
Licitaciones	2	10,224,937.72
CUCOSTA	6	3,576,746.09
Adjudicaciones	1	706,037.36
Invitaciones	4	1,535,586.53
Concursos	1	1,335,122.20
Licitaciones	0	0.00
CUCOSTASUR	166	24,394,542.88
Adjudicaciones	154	10,834,330.51
Invitaciones	8	2,086,933.73
Concursos	4	11,473,278.64
Licitaciones	0	0.00

Financiamiento

Procedimientos de adjudicación realizados en la Red Universitaria, 2021 Cuadro 6.3.17

Entidad universitaria / Procedimiento	Cantidad	Monto (pesos corrientes)
CULAGOS	127	17,643,523.86
Adjudicaciones	123	12,093,685.81
Invitaciones	2	1,560,875.17
Concursos	2	3,988,962.88
Licitaciones	0	0.00
CUNORTE	180	22,341,466.42
Adjudicaciones	169	10,854,467.70
Invitaciones	5	3,058,709.86
Concursos	5	7,481,288.89
Licitaciones	1	946,999.97
CUSUR	301	28,569,550.05
Adjudicaciones	297	12,782,687.25
Invitaciones	1	879,483.07
Concursos	3	14,907,379.73
Licitaciones	0	0.00
CUTONALÁ	11	49,652,129.25
Adjudicaciones	2	910,783.26
Invitaciones	1	698,409.16
Concursos	4	17,912,142.61
Licitaciones	4	30,130,794.22
CUVALLES	497	35,123,726.00
Adjudicaciones	489	17,059,015.00
Invitaciones	0	0.00
Concursos	2	15,500,000.00
Licitaciones	6	2,564,711.00
CUTLAJOMULCO	6	1,481,388.00
Adjudicaciones	6	1,481,388.00
Invitaciones	0	0.00
Concursos	0	0.00
Licitaciones	0	0.00
SUV	498	22,541,278.00
Adjudicaciones	493	14,583,076.00
Invitaciones	3	2,207,291.00
Concursos	2	5,750,911.00
Licitaciones	0	0.00

Financiamiento

Procedimientos de adjudicación realizados en la Red Universitaria, 2021 Cuadro 6.3.17

Entidad universitaria / Procedimiento	Cantidad	Monto (pesos corrientes)
SEMS	63	187,279,651.00
Adjudicaciones	32	6,631,283.00
Invitaciones	8	5,677,338.00
Concursos	17	95,266,692.00
Licitaciones	6	79,704,338.00

Fuente: Centros Universitarios; Sistema de Universidad Virtual y Sistema de Educación Media Superior.
Corte a: Diciembre de 2021.

Financiamiento

Convocatorias de licitación conjunta, 2021	Cuadro 6.3.18
Convocatorias	Cantidad / Montos
Licitaciones	29
Costo total de la publicación	$787,675.99
Costo promedio de una licitación en convocatoria conjunta	$27,161.25
Costo de la publicación de una licitación independiente	$56,844.64

Fuente: Coordinación General de Servicios Administrativos e Infraestructura Tecnológica.
Corte a: Diciembre de 2021.
Notas: Convocatorias realizadas a nivel Red UdeG.
El costo total de la publicación corresponde al acumulado de 04 convocatorias con 29 licitaciones.

Convocatorias de licitación de compras consolidas, 2021		Cuadro 6.3.19
Rubro de gasto	Cantidad	Porcentaje de ahorro en la adquisición
Butacas	30,000	31%
Sillas y mesas trapezoidales	13,000	42%
Sillas y mesas para maestros	1,600	
Pantallas	1,600	4%

Fuente: Coordinación General de Servicios Administrativos e Infraestructura Tecnológica.
Corte a: Diciembre de 2021.
Notas: La información corresponde a licitaciones de compras consolidadas, realizadas a través de la Coordinación General de Servicios Administrativos e Infraestructura Tecnológica para la adquisición, arrendamiento y/ o contratación de bienes y/o servicios administrados por la Administración General.

GESTIÓN Y GOBIERNO

Gestión

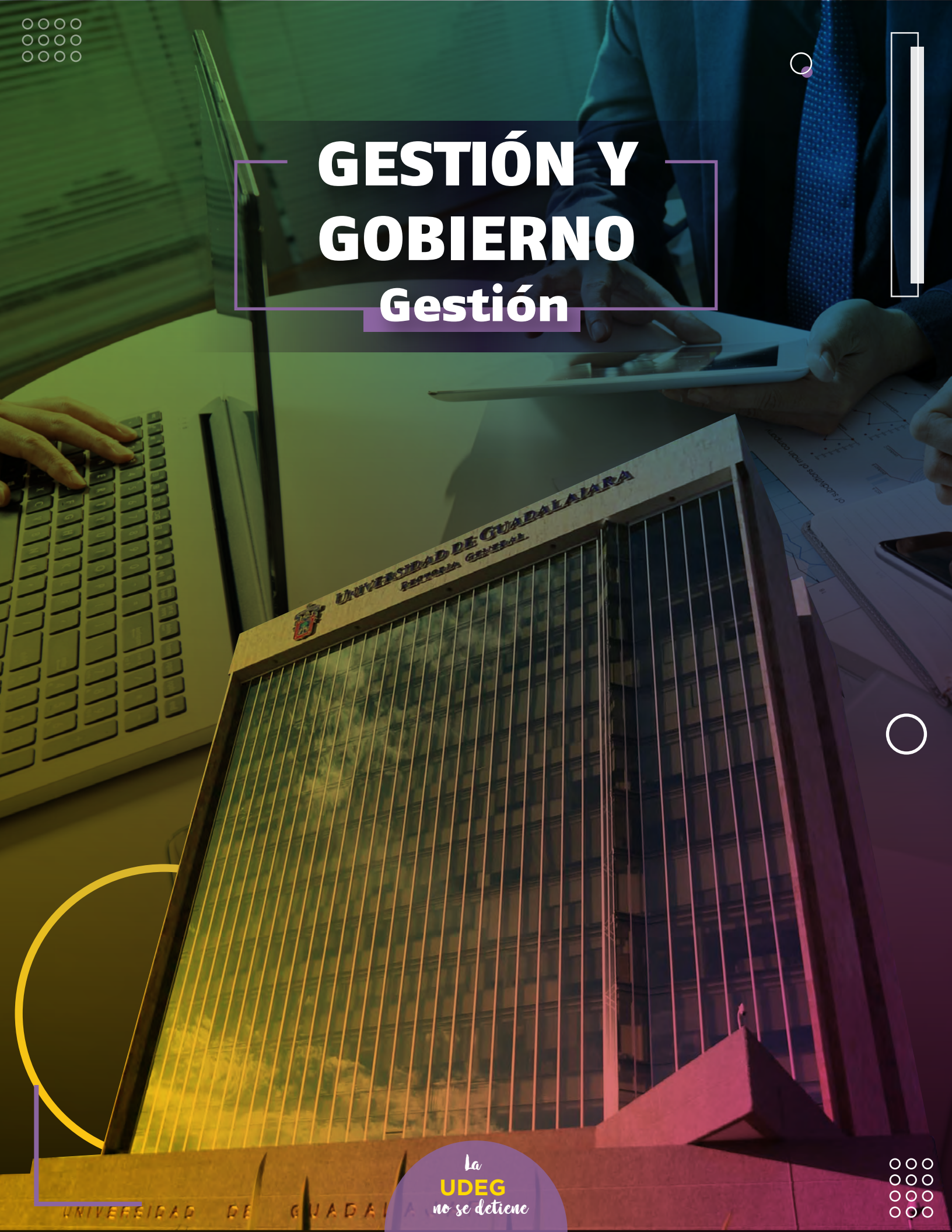

La UDEG no se detiene

Gestión

Procesos administrativos certificados, 2021 — Cuadro 6.4.1

Entidad Universitaria	Proceso	Empresa certificadora y número de certificado	Vigencia (inicio-fin)
Coordinación de Control Escolar	Selección de Aspirantes a Alumnos, Expedición y Registro de Titulos y Diplomas de Grado, Control Documental, así como los servicios de: Elaboraclón de informes Estadisticos en materia Escolar y Registros Diversos ante la Dirección General de Profesiones.	Aenor de México S.A. de C.V. ISO 9001:2015 ER-0847/2005	15-02-2021 01-06-2023
CGTI Coordinación General de Tecnologías de Información (CGSAIT)	Los servicios de CIMOV y SIIAMCO que se entregan a la Coordinación General Administrativa, homóloga de la Coordinación General de Tecnologías de Información, así como el servicio de pago en línea que se entrega a la Dirección de Finanzas, así como el servicio de telefonía que se entrega a toda la Universidad -En proceso de recertificación-	SMC Slovensko A.S. ISO/IEC 27001:2013 CI 4180	16/01/2019 15/01/2022
Centro Universitario Ciencias Exactas e Ingenierías (CUCEI)	Provisión de servicios administrativos y bibliotecarios a la comunidad del Centro Universitario (los procesos que conforman el Sistema son: Ejercicio P3E, Comprobación, Ejecución de Fondos Externos, Pago de Nómina, Ingreso de Personal Académico, Ingreso de Personal Administrativo, Capacitación para el Desarrollo de Competencias, Ingreso a Licenciatura y Posgrado, Atención a Alumnos, Exalumnos y Egresados, Selección Bibliográfica, Procesamiento de la Información y Atención a Usuarios).	Global Standards S.C. ISO 9001:2015 GSC9KMX286	19/03/21 18/03/24
Centro Universitario de la Costa Sur (CUCSur, Autlán de Navarro)	Planeación estratégica, Administración de Recursos Financieros, Administración de Adquisiciones de Materiales y Servicios, Administración de Infraestructura, Administración de Personal, Administración de Ambiente de Trabajo, Control Escolar, Biblioteca Antonio Alatorre, Servicios Tecnológicos, Servicios Académicos y Servicio Social.	Global Standards S.C. ISO 9001:2015 GSC9KMX107	31/03/21 09/12/23
Centro Universitario de la Ciénega (CUCiénega)	Servicios Educativos para la formación profesional, relativos al ingreso, trayectoria académico-administrativa, egreso y titulación de los programas educativos que se imparten en el Centro Universitario de la Ciénega, Sede Ocotlán.	ATR, American Trust Register, S.C. ISO 9001:2015 2181	15/12/2021 15/12/2022
Centro Universitario de la Ciénega (CUCiénega)	Servicios Educativos para la formación profesional, relativos al ingreso, trayectoria académico-administrativa, egreso y titulación de los programas educativos que se imparten en el Centro Universitario de la Ciénega, Sede Ocotlán.	ATR, American Trust Register, S.C. ISO 14001:2015 2182	15/12/2021 15/12/2022
Centro Universitario de los Altos (CUAltos)	Biblioteca "Dr. Mario Rivas Souza". Provisión de servicios bibliotecarios incluyendo los servicios de orientación al usuario, préstamo interno y préstamo externo.	Global Standards S.C. ISO 9001:2015 GSC9KMX767	06/06/2019 05/06/2022
Coordinación General de Extensión y Difusión Cultural (Cultura UDG)	Procesos relacionados con la gestión de recursos financieros, así como los procedimientos estratégicos y de soporte necesarios para el cumplimiento de actividades culturales, en el marco de las atribuciones normativas de la Secretaría de la Coordinación General de Extensión y Difusión Cultural de la Universidad de Guadalajara.	Global Standards S.C. ISO 9001:2015 GSC9KMX676	06/10/21 05/10/24
Escuela Preparatoria No. 5 (UdeG)	Proceso de Ingreso, trayectoria y egreso del estudiante en la Preparatoria No. 5.	Global Standards S.C. ISO 9001:2015 GSC9KMX199	12/06/19 11/JUN/22

Fuente: Coordinación General de Servicios Administrativos e Infraestructura Tecnológica con la información provista por las entidades certificadas de la Red Universitaria.
Corte a: Diciembre de cada año.
Nota: La Universidad de Guadalajara busca a través de la implementación de los diferentes estándares de calidad ISO, mantener y garantizar sistemas de gestión eficientes y transparentes, que coadyuven a asegurar una cultura de calidad, mejorar sus sistemas y procedimientos, obtener eficiencia y simplificación en sus procesos al mantener los mismos estandarizados y con el menor desperdicio de horas hombre trabajadas y recursos posibles.

Gestión

Atención a usuarios a través del ***Service Desk*** por mes, 2016-2021 Cuadro 6.4.2

Mes	Número de atenciones					
	2016	2017	2018	2019	2020	2021
Total	8,557	6,915	7,225	7,951	7,468	9,794
Enero	695	763	666	619	682	595
Febrero	955	716	614	751	683	1,198
Marzo	705	818	536	592	660	1,103
Abril	856	302	559	406	277	569
Mayo	785	633	690	778	475	713
Junio	923	699	646	958	507	821
Julio	684	593	608	689	267	676
Agosto	526	432	517	657	650	1,231
Septiembre	743	551	658	749	1210	905
Octubre	709	591	778	741	871	834
Noviembre	622	552	564	626	701	763
Diciembre	354	265	389	385	485	386

Fuente: Coordinación General de Servicios Administrativos e Infraestructura Tecnológica.
Corte a: Diciembre de cada año.

Gestión

Histórico de proyectos aprobados y capturados en el sistema P3e, por entidad universitaria, 2016-2021 Cuadro 6.4.3

Entidad universitaria	Año					
	2016	2017	2018	2019	2020	2021
Red Universitaria	4,461	4,715	5,083	4,726	4,465	5,109
Centros universitarios	2,401	2,861	3,047	2,772	2,257	2,640
CU temáticos	1,341	1,627	1,869	1,699	1,340	1,442
CUAAD	194	224	237	228	144	131
CUCBA	229	275	278	238	253	251
CUCEA	235	178	186	194	119	198
CUCEI	175	308	467	488	420	295
CUCS	289	347	321	312	266	412
CUCSH	219	295	380	239	138	155
CU regionales	1,060	1,234	1,178	1,073	917	1,198
CUALTOS	96	147	102	100	62	86
CUCIÉNEGA	131	152	116	128	97	109
CUCOSTA	117	138	122	102	95	119
CUCOSTASUR	240	216	215	182	163	250
CULAGOS	56	68	67	63	34	51
CUNORTE	60	73	100	102	67	77
CUSUR	142	123	158	178	138	132
CUTONALÁ	151	208	201	140	200	267
CUVALLES	67	109	97	78	61	91
CUTLAJOMULCO	-	-	-	-	-	16
SUV	51	60	41	41	21	31
SEMS	1,487	1,180	1,390	1,392	1526	1789
AG	517	612	600	518	658	646
Defensoría de los Derechos Universitarios[1]	-	-	0	1	1	1
Contraloría General[2]	5	2	5	2	2	2

Fuentes: Coordinación General de Planeación y Evaluación. Plataforma informática SIIAU Web, módulo de presupuesto.
Corte a: Datos de 2016 a 2020 reportados a Enero de cada año siguiente al del informe respectivo. Datos de 2021 reportados a Diciembre de 2021.
Notas: [1] Mediante Dictamen Núm. IV/2018/1565 emitido por las Comisiones Permanentes de Normatividad, Responsabilidades y Sanciones, y de Hacienda, y aprobado por el H. Consejo General Universitario el 29 de octubre de 2018, se crea la Defensoría de los Derechos Universitarios de la Universidad de Guadalajara.
[2] De acuerdo al artículo 49 de la Ley Orgánica de la Universidad de Guadalajara, el Contralor General dependerá del Consejo General Universitario, por lo que esta entidad universitaria es independiente de la Administración General de la Institución.

Gestión

Atención a usuarios a través del ***Service Desk*** , 2016-2021

Cuadro 6.4.4

	Año					
	2016	2017	2018	2019	2020	2021
Usuarios atendidos	8,557	6,915	7,225	7,951	7,468	9,794

Fuente: Coordinación General de Servicios Administrativos e Infraestructura Tecnológica.
Corte a: Diciembre de cada año.

Cursos impartidos por la Unidad de Capacitación y Soporte a Usuarios y total de asistentes, 2016-2021

Cuadro 6.4.5

	Año					
	2016	2017	2018	2019	2020	2021
Cursos	25	9	10	30	2	0
Asistentes	316	192	183	738	14	0

Fuente: Coordinación General de Servicios Administrativos e Infraestructura Tecnológica.
Corte a: Diciembre de cada año.
Nota: Derivado de la Segunda fase de la reingeniería de la Administración General y conforme el Dictamen Núm. IV/2021/498, la Coordinación General de Servicios Administrativos e Infraestructura Tecnológica no cuenta con una Unidad de Capacitación y Soporte a Usuarios.

Servicios de Videoconferencia, 2016-2021

Cuadro 6.4.6

	Año					
	2016	2017	2018	2019	2020	2021
Servicios de Videoconferencia[1] [2]	10,592	15,945	20,780	54,405	8,621,386	14,829,928

Fuente: Coordinación General de Servicios Administrativos e Infraestructura Tecnológica.
Corte a: Diciembre de cada año.
Nota: [1] Para el año 2020, con el inicio de la contingencia las actividades presenciales, tanto en el ámbito académico como en el administrativo, se trasladaron al entorno digital; generando un crecimiento histórico en el uso de las plataformas digitales y de videoconferencias educativas en la Red Universitaria.
[2] Para el periodo 2021 el número de videoconferencias se incrementó con relación al periodo 2020, derivado de las medidas de prevención para evitar la propagación del Coronavirus (COVID 19), tomadas por la Universidad de Guadalajara y considerando que las actividades tanto académicas como administrativas se desarrollaron con el uso de plataformas digitales conforme a las indicaciones de los comunicados oficiales emitidos por la institución.

Gestión

Procesos Administrativos Simplificados por entidad universitaria, 2016-2021 — Cuadro 6.4.7

Entidad universitaria	Año					
	2016	2017	2018	2019	2020	2021
Red Universitaria	0	0	0	0	2	2
Centros universitarios	0	0	0	0	0	0
CU temáticos	0	0	0	0	0	0
CUAAD	0	0	0	0	0	0
CUCBA	0	0	0	0	0	0
CUCEA	0	0	0	0	0	0
CUCEI	0	0	0	0	0	0
CUCS	0	0	0	0	0	0
CUCSH	0	0	0	0	0	0
CU regionales	0	0	0	0	0	0
CUALTOS	0	0	0	0	0	0
CUCIÉNEGA	0	0	0	0	0	0
CUCOSTA	0	0	0	0	0	0
CUCOSTASUR	0	0	0	0	0	0
CULAGOS	0	0	0	0	0	0
CUNORTE	0	0	0	0	0	0
CUSUR	0	0	0	0	0	0
CUTONALÁ	0	0	0	0	0	0
CUVALLES	0	0	0	0	0	0
CUTLAJOMULCO	-	-	-	-	0	0
SUV	0	0	0	0	0	0
SEMS	0	0	0	0	0	0
AG[1]	0	0	0	0	2	2

Fuentes: Coordinación General de Servicios Administrativos e Infraestructura Tecnológica.
Corte a: Diciembre de cada año.
Notas: [1] Procesos a nivel Red UdeG:
2020: a) Titulación, b) Credencialización.
2021: a) Servicio Social, b) Admisiones.

GESTIÓN Y GOBIERNO

Gobierno

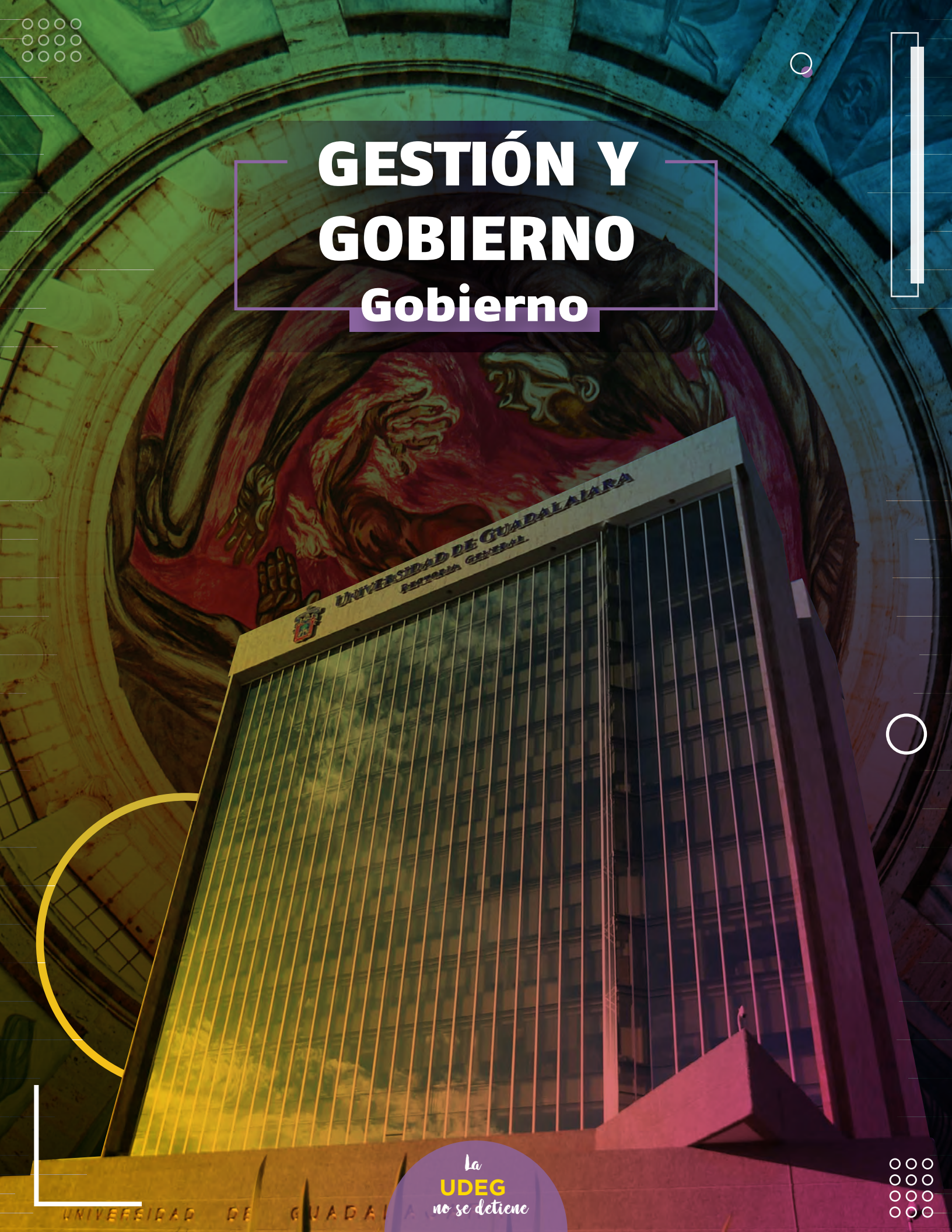

La UDEG no se detiene

Gobierno

Reuniones celebradas por el organismo HCGU, 2016-2021						Cuadro 6.5.1
Organismo	Año					
	2016	2017	2018	2019	2020	2021
Reuniones celebradas por el HCGU	8	7	11	12	5	11

Fuente: Secretaría General.
Corte a: Diciembre de 2021.

Reuniones celebradas por las comisiones del HCGU, por comisión, 2016-2021						Cuadro 6.5.2
Comisión	Año					
	2016	2017	2018	2019	2020	2021
Total	101	104	106	87	93	90
Educación	12	16	15	11	10	9
Hacienda	31	27	21	18	32	32
Revalidación de Estudios, Títulos y Grados	9	6	10	5	3	4
Normatividad	5	5	4	1	2	0
Condonaciones y Becas	14	15	16	10	8	6
Responsabilidades y Sanciones	13	11	12	15	2	2
Electoral	6	6	6	9	19	7
Ingreso y Promoción del Personal Académico	6	7	9	5	2	6
Conjuntas de Educación y Hacienda	5	8	6	3	7	10
Conjuntas de Educación y Normatividad	0	0	2	1	4	6
Conjuntas de Educación, Hacienda y Normatividad	0	2	3	2	2	4
Conjuntas de Normatividad, Responsabilidades y Hacienda	0	0	1	0	0	0
Conjuntas de Educación, Hacienda, Normatividad y Responsabilidades	0	0	0	0	0	3
Conjuntas de Hacienda y Normatividad	0	0	1	1	2	1
Especial Electoral	0	0	0	6	0	0
Otras	0	1	0	0	0	0

Fuente: Secretaría General.
Corte a: Diciembre de 2021.

Gobierno

Dictámenes aprobados por el HCGU, por comisión de origen, 2016-2021 Cuadro 6.5.3

Comisión	Año					
	2016	2017	2018	2019	2020	2021
Total	179	187	186	198	123	201
Educación	40	53	86	75	18	29
Educación y Hacienda	12	20	15	11	20	43
Educación, Hacienda y Normatividad	5	17	5	3	7	4
Educación, Hacienda, Normatividad y Responsabilidades y Sanciones	0	0	0	0	0	3
Educación, Hacienda, Normatividad e Ingreso y Promoción del Personal Académico	0	0	0	0	0	0
Educación, Revalidación de Estudios, Títulos y Grados y Normatividad	0	0	0	0	0	0
Educación, Ingreso y Promoción del Personal Académico y Normatividad	0	0	0	0	0	0
Educación y Normatividad	2	3	4	1	5	9
Hacienda	6	7	6	6	6	6
Hacienda y Normatividad	6	2	2	0	1	1
Condonaciones y Becas	97	83	58	92	60	102
Revalidación de Estudios, Títulos y Grados	0	0	0	0	0	0
Normatividad	4	1	1	1	2	0
Normatividad y Educación	0	0	0	0	0	0
Normatividad, Responsabilidades y sanciones y Hacienda	0	0	1	0	0	0
Responsabilidades y Sanciones	5	0	5	6	1	3
Electoral	2	1	2	1	3	1
Ingreso y Promoción del Personal Académico	0	0	0	0	0	0
Especial Electoral	0	0	0	2	0	0
Otras	0	0	1	0	0	0

Fuente: Secretaría General.
Corte a: Diciembre 2021.

Gobierno

Dictámenes aprobados por el HCCU del CUAAD, por comisión de origen, 2016-2021 Cuadro 6.5.4

Comisión	Año					
	2016	2017	2018	2019	2020	2021
Total	362	454	379	282	333	132
Educación	56	62	62	53	17	9
Educación, Hacienda y Normatividad	3	4	22	0	8	4
Hacienda y Normatividad	16	23	20	6	4	1
Condonaciones, Pensiones y Becas	26	27	32	18	28	33
Revalidación de Estudios, Títulos y Grados	248	333	223	185	273	80
Responsabilidades y Sanciones	5	0	7	8	0	1
Electoral	1	1	1	1	1	1
Ingreso y Promoción del Personal Académico	7	4	12	11	2	3

Fuente: Centro Universitario de Arte, Arquitectura y Diseño.
Corte a: Diciembre de 2021.

Dictámenes aprobados por el HCCU del CUCBA, por comisión de origen, 2016-2021 Cuadro 6.5.5

Comisión	Año					
	2016	2017	2018	2019	2020	2021
Total	167	159	204	131	104	98
Educación	76	79	59	42	50	23
Hacienda	1	4	4	4	3	1
Condonaciones, Pensiones y Becas	31	40	99	68	33	66
Revalidación de Estudios, Títulos y Grados	58	35	41	14	15	7
Normatividad	0	0	0	0	0	0
Responsabilidades y Sanciones	0	0	0	0	0	0
Electoral	1	1	1	3	3	1
Comisión Especial Editorial	0	0	0	0	0	0

Fuente: Centro Universitario de Ciencias Biológicas y Agropecuarias.
Corte a: Diciembre de 2021.

Gobierno

Dictámenes aprobados por el HCCU del CUCEA, por comisión de origen, 2016-2021

Cuadro 6.5.6

Comisión	Año					
	2016	2017	2018	2019	2020	2021
Total	77	51	63	75	60	91
Condonaciones y Becas	14	15	16	12	13	21
Educación	11	11	11	10	15	10
Hacienda	1	1	1	3	3	3
Ingreso y Promoción del Personal Académico	0	0	0	0	0	0
Normatividad	0	0	1	1	2	0
Responsabilidades y Sanciones	0	1	4	0	0	1
Revalidación de Estudios, Títulos y Grados[1]	44	14	10	45	12	30
Comisión Permanente Electoral	1	1	1	1	1	1
Educación y Hacienda	5	7	16	3	11	21
Educación, Normatividad y Hacienda	0	0	2	0	0	0
Normatividad y Hacienda	1	1	1	0	1	3
Educación y Normatividad	0	0	0	0	2	1
Comisión Permanente de Educación y la Comisión Especial para el Desarrollo y Fortalecimiento del CERI	0	0	0	0	0	0

Fuente: Centro Universitario de Ciencias Económico Administrativas.
Corte a: Diciembre de 2021.
Nota: [1] En el año 2016, el número total de Dictámenes aprobados por el HCCU del CUCEA fue por un total de 44 para el caso de la Comisión Permanente de Revalidación de Estudios, Títulos y Grados.

Dictámenes aprobados por el HCCU del CUCEI, por comisión de origen, 2016-2021

Cuadro 6.5.7

Comisión	Año					
	2016	2017	2018	2019	2020	2021
Total	589	229	281	404	207	278
Educación	102	79	79	83	46	81
Educación y Hacienda	5	6	4	6	4	12
Educación y Normatividad	0	0	0	0	0	1
Hacienda	24	2	3	6	4	4
Hacienda y Normatividad	0	0	0	0	0	0
Condonaciones, Pensiones y Becas	48	37	61	81	67	81
Revalidación de Estudios, Títulos y Grados	387	91	102	170	67	73
Normatividad	0	0	0	0	0	0
Responsabilidades y Sanciones	7	3	1	2	1	3
Electoral	1	1	1	1	1	1
Ingreso y Promoción del Personal Académico	15	10	30	55	17	22
Ingreso y Promoción del Personal Académico y Responsabilidades y Sanciones	0	0	0	0	0	0

Fuente: Centro Universitario de Ciencias Exactas e Ingenierías.
Corte a: Diciembre de 2021.

Gobierno

Dictámenes aprobados por el HCCU del CUCS, por comisión de origen, 2016-2021 Cuadro 6.5.8

Comisión	Año					
	2016	2017	2018	2019	2020	2021
Total	1,009	1,053	961	1,133	951	746
Educación	454	410	411	432	273	241
Hacienda	4	1	1	1	1	1
Condonaciones, Pensiones y Becas	273	249	303	398	443	328
Revalidación de Estudios, Títulos y Grados	258	325	187	259	81	136
Educación y Revalidación de Estudios, Títulos y Grados	1	0	0	0	0	0
Electoral	1	1	1	1	1	1
Educación y Hacienda	13	36	52	22	141	37
Responsabilidad y Sanciones	0	4	5	6	7	0
Ingreso y Promoción del Personal Académico	0	26	1	14	3	2
Educación y Normatividad	5	1	0	0	1	0

Fuente: Centro Universitario de Ciencias de la Salud.
Corte a: Diciembre de 2021.

Dictámenes aprobados por el HCCU del CUCSH, por comisión de origen, 2016-2021 Cuadro 6.5.9

Comisión	Año					
	2016	2017	2018	2019	2020	2021
Total	443	474	554	504	326	515
Educación	90	109	95	85	34	69
Hacienda	6	1	2	3	2	1
Condonaciones, Pensiones y Becas	138	108	133	165	221	308
Revalidación de Estudios, Títulos y Grados	202	250	284	204	53	124
Normatividad	1	0	0	0	0	0
Normatividad y Educación	0	0	0	0	0	1
Responsabilidades y Sanciones	4	2	13	14	5	11
Electoral	1	3	1	6	3	1
Ingreso y Promoción del Personal Académico	1	1	26	23	8	0
Revalidación de Estudios, Títulos y Grados y Educación	0	0	0	0	0	0
Otras	0	0	0	4	0	0

Fuente: Centro Universitario de Ciencias Sociales y Humanidades.
Corte a: Diciembre de 2021.

Gobierno

Dictámenes aprobados por el HCCU del CUALTOS, por comisión de origen, 2016-2021 Cuadro 6.5.10

Comisión	Año					
	2016	2017	2018	2019	2020	2021
Total	126	148	95	126	56	54
Educación	51	54	54	76	21	21
Educación y Hacienda	6	24	0	9	11	8
Educación, Hacienda y Normatividad	0	0	0	1	0	0
Hacienda	2	1	1	1	1	1
Condonaciones, Pensiones y Becas	13	9	24	16	16	13
Revalidación de Estudios, Títulos y Grados	53	58	15	19	6	10
Electoral	1	1	1	1	1	1
Ingreso y Promoción del Personal Académico	0	0	0	0	0	0
Comisión Permanente de Normatividad	0	0	0	0	0	0
Conjuntas de Educación y Normatividad	0	1	0	2	0	0
Conjuntas de Hacienda y Normatividad	0	0	0	1	0	0

Fuente: Centro Universitario de los Altos.
Corte a: Diciembre de 2021.

Dictámenes aprobados por el HCCU del CUCIÉNEGA, por comisión de origen, 2016-2021 Cuadro 6.5.11

Comisión	Año					
	2016	2017	2018	2019	2020	2021
Total	208	191	145	140	128	77
Educación	39	36	33	29	23	14
Educación y Hacienda	4	1	11	2	5	1
Educación, Hacienda y Normatividad	0	1	0	0	0	1
Ingreso y Promoción del Personal Académico	9	12	9	4	9	15
Hacienda	3	3	4	2	2	4
Condonaciones y Becas	21	19	27	30	20	16
Revalidación de Estudios, Títulos y Grados	131	106	60	72	68	24
Responsabilidades y Sanciones	0	12	0	0	0	1
Electoral	1	1	1	1	1	1

Fuente: Centro Universitario de la Ciénega.
Corte a: Diciembre de 2021.

Dictámenes aprobados por el HCCU del CUCOSTA, por comisión de origen, 2016-2021 — Cuadro 6.5.12

Comisión	Año					
	2016	2017	2018	2019	2020	2021
Total	327	289	287	316	243	133
Condonaciones y Becas	46	51	53	70	34	49
Educación	71	57	48	28	53	45
Hacienda	16	19	12	5	1	4
Revalidación de Estudios, Títulos y Grados	145	96	84	84	63	17
Responsabilidades y Sanciones	6	5	7	0	6	0
Electoral	1	1	1	1	1	1
Ingreso y Promoción del Personal Académico	1	3	1	0	1	1
Educación y Hacienda	6	6	4	2	3	3
Educación y Normatividad	0	0	1	0	0	0
Educación y Revalidación de Estudios, Títulos y Grados	1	2	3	84	6	12
Educación, Condonaciones y Revalidación de Estudios, Títulos y Grados	13	36	73	42	75	0
Condonaciones y Becas, Revalidación de Estudios, Títulos y Grados	21	13	0	0	0	0
H. Comisión Conjunta de Normatividad y Responsabilidades y Sanciones	0	0	0	0	0	1

Fuente: Centro Universitario de la Costa.
Corte a: Diciembre de 2021.
Nota: La H. Comisión de Responsabilidades y Sanciones, no tuvo ningún dictámen pero si llego a 15 acuerdos.
La H. Comisión de Educación, Condonaciones y Becas, Revalidación de Estudios, Títulos y Grados no tuvo ningún dictámen pero llegó a 65 acuerdos.
Se agregó a la H. Comisión Conjunta de Normatividad y Responsabilidades y Sanciones con un dictámen.
.

Dictámenes aprobados por el HCCU del CUCOSTASUR, por comisión de origen, 2016-2021 — Cuadro 6.5.13

Comisión	Año					
	2016	2017	2018	2019	2020	2021
Total	108	115	42	135	110	117
Educación	36	34	13	37	30	48
Educación y Hacienda	2	6	4	3	1	2
Hacienda	16	17	6	6	2	2
Condonaciones, Pensiones y Becas	33	23	8	30	29	40
Revalidación de Estudios, Títulos y Grados	10	26	7	33	30	24
Normatividad	0	0	0	0	0	0
Electoral	1	1	1	1	1	1
Ingreso y Promoción del Personal Académico	9	8	2	24	15	0
Conjuntas de Educación y Normatividad	0	0	1	0	0	0
Responsabilidades y sanciones	1	0	0	1	2	0

Fuente: Centro Universitario de la Costa Sur.
Corte a: Diciembre de 2021.

Gobierno

Dictámenes aprobados por el HCCU del CULAGOS, por comisión de origen, 2016-2021 Cuadro 6.5.14

Comisión	Año					
	2016	2017	2018	2019	2020	2021
Total	482	486	550	415	119	154
Educación	340	303	342	275	22	42
Hacienda	0	1	1	0	0	0
Educación y Hacienda	1	1	5	1	3	2
Condonaciones, Pensiones y Becas	126	166	186	108	81	89
Revalidación de Estudios,Títulos y Grados	13	14	11	28	12	6
Responsabilidades y Sanciones	1	0	4	2	0	4
Electoral	1	1	1	1	1	3
Ingreso y Promoción del Personal Académico	0	0	0	0	0	8

Fuente: Centro Universitario de los Lagos.
Corte a: Diciembre de 2021.

Dictámenes aprobados por el HCCU del CUNORTE, por comisión de origen, 2016-2021 Cuadro 6.5.15

Comisión	Año					
	2016	2017	2018	2019	2020	2021
Total	465	164	171	561	172	118
Educación[1]	157	62	46	94	79	54
Educación y Hacienda	4	4	9	5	14	0
Educación y Normatividad	0	0	0	0	0	1
Hacienda	1	1	4	0	0	0
Condonaciones, Pensiones y Becas[2]	268	17	26	25	16	8
Revalidación de Estudios, Títulos y Grados	34	78	84	432	61	54
Normatividad	0	0	0	3	0	0
Responsabilidades y Sanciones	0	1	1	1	1	0
Electoral	1	1	1	1	1	1

Fuente: Centro Universitario del Norte.
Corte a: Diciembre de 2021.
Notas: [1] En el 2017, los dictámenes se dejaron de realizar de manera individual y ahora se integran en un solo documento en lo que respecta al artículo 34.
[2] En el 2017, se realiza un dictamen por cada PE y Posgrado, esto sustituyó la elaboración de dictámenes individuales.

Gobierno

Dictámenes aprobados por el HCCU del CUSUR, por comisión de origen, 2016-2021 Cuadro 6.5.16

Comisión	Año					
	2016	2017	2018	2019	2020	2021
Total	1,380	1,311	1,152	1,189	861	660
Educación	513	601	473	455	311	236
Educación y Hacienda	8	5	7	3	6	15
Educación, Hacienda y Normatividad	0	0	0	0	0	0
Hacienda	1	1	1	3	9	2
Condonaciones, Pensiones y Becas	455	356	362	433	386	199
Revalidación de Estudios, Títulos y Grados	397	343	297	288	142	200
Normatividad y Educación	0	0	1	0	0	0
Responsabilidades y Sanciones	1	2	4	4	0	5
Electoral	1	1	1	1	5	1
Ingreso y Promoción del Personal Académico	3	2	6	2	2	2
Conjuntas de Educación y Normatividad	1	0	0	0	0	0

Fuente: Centro Universitario del Sur.
Corte a: Diciembre de 2021.

Dictámenes aprobados por el HCCU del CUTONALÁ, por comisión de origen, 2016-2021 Cuadro 6.5.17

Comisión	Año					
	2016	2017	2018	2019	2020	2021
Total	106	89	137	193	162	200
Educación	54	46	22	48	56	84
Educación y Hacienda	7	5	19	49	8	17
Hacienda	3	1	1	1	2	3
Condonaciones, Pensiones y Becas	13	13	18	12	11	67
Revalidación de Estudios, Títulos y Grados	27	20	67	80	80	0
Responsabilidades y Sanciones	0	0	4	2	1	12
Electoral	1	1	1	1	1	0
Ingreso y Promoción del Personal Académico	0	0	5	0	3	12
Normatividad	1	3	0	0	0	5

Fuente: Centro Universitario de Tonalá.
Corte a: Diciembre de 2021.
Nota: Se agregan los dictámenes aprobados con la Comisión de Normatividad en los años 2016 y 2017.

Gobierno

Dictámenes aprobados por el HCCU del CUVALLES, por comisión de origen, 2016-2021 Cuadro 6.5.18

Comisión	Año					
	2016	2017	2018	2019	2020	2021
Total	162	226	158	159	75	93
Educación	70	105	95	67	33	32
Educación y Hacienda	9	9	2	10	0	4
Hacienda	1	3	1	1	1	1
Hacienda y Normatividad	0	0	0	0	0	0
Condonaciones, Pensiones y Becas	28	42	30	44	27	41
Revalidación de Estudios, Títulos y Grados	49	66	23	25	12	12
Responsabilidades y Sanciones	0	0	0	0	0	0
Electoral	2	1	5	1	1	1
Ingreso y Promoción del Personal Académico	3	0	2	11	1	2

Fuente: Centro Universitario de los Valles.
Corte a: Diciembre de 2021.

Dictámenes aprobados por el HCCU del CUTLAJOMULCO, por comisión de origen, 2016-2021 Cuadro 6.5.19

Comisión	Año					
	2016	2017	2018	2019	2020	2021
Total	-	-	-	-	-	0
Educación	-	-	-	-	-	0
Condonaciones, Pensiones y Becas	-	-	-	-	-	0
Educación y Hacienda	-	-	-	-	-	0
Normatividad	-	-	-	-	-	0
Hacienda y Normatividad	-	-	-	-	-	0
Revalidación de Estudios, Títulos y Grados	-	-	-	-	-	0
Hacienda	-	-	-	-	-	0
Responsabilidades y Sanciones	-	-	-	-	-	0
Electoral	-	-	-	-	-	0

Fuente: Centro Universitario de Tlajomulco.
Corte a: Diciembre de 2021.
Nota: En el CUTLAJOMULCO, aún no se integra el HCCU.

Gobierno

Dictámenes aprobados por el Consejo del SUV, por comisión de origen, 2016-2021 Cuadro 6.5.20

Comisión	Año[1]					
	2016	2017	2018	2019	2020	2021
Total	91	83	122	240	150	96
Educación	20	16	13	25	20	22
Condonaciones, Pensiones y Becas	12	16	20	30	22	16
Educación y Hacienda	0	10	5	116	56	11
Normatividad	3	0	0	0	0	0
Hacienda y Normatividad	0	0	0	0	0	0
Revalidación de Estudios, Títulos y Grados	52	35	76	60	46	43
Hacienda	3	5	4	2	2	1
Responsabilidades y Sanciones	0	0	0	0	0	-
Electoral	1	1	1	1	1	1
Ingreso y promoción del personal académico	0	0	3	6	3	2

Fuente: Sistema de Universidad Virtual.
Corte a: Diciembre de 2021.
Nota: [1] Para el año 2021 se agregó la comisión "Ingreso y promoción del personal académico". Esto provocó que se actualizarán los datos de los totales para los años 2018, 2019 y 2020.

Dictámenes aprobados por el HCCU SEMS, por comisión de origen, 2016-2021 Cuadro 6.5.21

Comisión	Año					
	2016	2017	2018	2019	2020	2021
Total	313	461	266	267	303	172
Educación	0	3	8	3	10	18
Educación y Hacienda	1	0	0	2	1	1
Educación, Hacienda y Normatividad	4	9	0	1	0	1
Educación y Normatividad	0	0	0	0	1	1
Hacienda	1	1	1	1	0	1
Condonaciones, Pensiones y Becas	34	90	39	62	147	63
Revalidación de Estudios, Títulos y Grados	264	334	208	180	132	55
Responsabilidades y Sanciones	7	23	8	17	11	31
Electoral	1	1	1	1	1	1
Ingreso y Promoción del Personal Académico	1	0	1	0	0	0

Fuente: Sistema de Educación Media Superior.
Corte a: Diciembre de 2021.

Gobierno

Acuerdos, resoluciones, recomendaciones, referentes del Consejo de Rectores y reuniones de la Administración General, 2016-2021 Cuadro 6.5.22

Tipos de sesiones y documentos	Año					
	2016	2017	2018	2019	2020	2021
Consejo de Rectores						
Total sesiones	12	12	9	4	9	5
Ordinarias	11	12	9	4	9	5
Extraordinarias	1	0	0	0	0	0
Total acuerdos, resoluciones, recomendaciones y referentes	114	164	104	47	74	39
Acuerdos	75	128	77	35	47	24
Recomendaciones	0	0	0	0	0	0
Referentes	39	36	27	12	27	15
Reuniones de la Administración General	3	3	3	2	3	4

Fuente: Secretaría Técnica de la Rectoría General.
Corte a: Diciembre de 2021.

Gobierno

Documentos normativos, 2021

Cuadro 6.5.23

Tipo	Estado			
	En proceso	Concluidos (firmados)	Suspendidos o cancelados	Total
Total	2	8	0	10
Acuerdos del Rector General	1	3	0	4
Dictámenes del H. Consejo General Universitario	0	4	0	4
Convocatorias	1	1	0	2
Interpretación de la normatividad universitaria	0	0	0	0

Fuente: Oficina de la Abogacía General.
Corte a: Diciembre de 2021.
Nota: Por tratarse de dos Unidades de Abogado General (Unidad de Procedimientos y Asesoría Jurídica y Unidad de Apoyo a Órganos Colegiados) los que llevan ese tipo de asuntos, se sumaron ambos puntos, dado que no se mezclan ninguno de ellos, son llevados en distintos procesos, pero de acuerdo a los rubros solicitados.

Ordenamientos creados o modificados, 2021

Cuadro 6.5.24

Total de ordenamientos	13
Creados por el H. Consejo General Universitario[1]	6
Modificados por el H. Consejo General Universitario[2]	7
En proceso de aprobación por otros órganos	0

Fuente: Oficina de la Abogacía General.
Corte a: Diciembre de 2021.
Notas: [1] A través del dictamen IV/2021/498 aprobado por el Consejo General Universitario, se creó el Reglamento Interno de la Administración General de la Universidad de Guadalajara, con dictamen IV/2021/514 aprobado por el Consejo General Universitario, se creó el Código de Conducta de la Universidad de Guadalajara, con dictamen IV/2021/515 aprobado por el Consejo General Universitario, se creó el Reglamento de Responsabilidades Vinculadas con Recursos Públicos de la Universitaria de la Universidad de Guadalajara y con dictamen IV/2021/516 aprobado por el Consejo General Universitario, se creó el Reglamento de Responsabilidades Vinculadas con Faltas a la Normatividad Universitaria de la Universidad de Guadalajara, el Reglamento de la Defensoría de los Derechos Univeritarios de la Universidad de Guadalajara y el Protocolo para la Prevención, Atención, Sanción y Erradicación de la Violencia de Género.
[2] A través de los dictamenes IV/2021/014 y IV/2021/498 aprobados por el Consejo General Universitario, se modificó el Estatuto General de la Universidad de Guadalajara, con dictamen IV/2021/131 aprobado por el Consejo General Universitario, se modificó el Estatuto Orgánico del Centro Universitario de Ciencias Económico Administrativas, con dictamen I/2021/567 aprobado por el Consejo General Universitario, se modificó el Estatuto Orgánico del Sistema de Educación Media Superior, con dictamen I/2021/568 aprobado por el Consejo General Universitario, se modificó el Estatuto Orgánico del Centro Universitario de Ciencias Exactas e Ingenierías y mediante decreto núm. 28402/LXII/2021 y 28438/LXII/21 aprobados por el Congreso del Estado de Jalisco, se modificó la Ley Orgánica de la Universidad de Guadalajara.

Gobierno

Denuncias penales, 2016-2021 — Cuadro 6.5.25

Clasificación de las denuncias	Año					
	2016	2017	2018	2019	2020	2021
Total	606	622	526	562	300	404
Denuncias presentadas	303	311	263	281	150	202
Denuncias consignadas	1	0	1	0	0	0
Denuncias archivadas[1]	11	48	16	-	0	0
Denuncias acumuladas	0	0	0	0	0	0
Denuncias concluidas	133	120	103	64	79	40
Denuncias en trámite	158	143	143	217	71	162

Fuente: Oficina de la Abogacía General.
Corte a: Diciembre de 2021.
Nota: [1] A partir de 2019 no se considera el rubro denominado Denuncias archivadas (Art. 100 y 102 del Código Procesal Penal) toda vez que este numeral ya no se contempla en la legislación penal vigente.

Procedimientos distintos a los juicios que se han emprendido y concluido, 2021 — Cuadro 6.5.26

Tipo	Estado		
	En proceso	Concluidos	Total
Total	877	593	1470
Administrativos	466	34	500
Agrarios	1	0	1
Civiles	0	0	0
Fiscales	0	19	19
Mercantiles	0	0	0
Penales	51	3	54
Amparos	128	26	154
Emplazamientos a huelga	0	2	2
Asuntos varios	229	477	706
Paraprocesales	0	0	0
Comisión Estatal de Derechos Humanos	0	0	0
Comisión Nacional del Agua	0	2	2
Procuraduría Federal de Protección al Ambiente (PROFEPA)	0	0	0
Procuraduría Federal del Consumidor (PROFECO)	0	0	0
Cobranza extrajudicial	2	30	32

Fuente: Oficina de la Abogacía General.
Corte a: Diciembre de 2021.

Trámites para la indemnización por daño o robo de bienes de la Universidad de Guadalajara, 2021	Cuadro 6.5.27
Situación	
Total	133
Concluidos	114
En trámite ante la aseguradora	4
En integración del expediente	15

Fuente: Oficina de la Abogacía General.
Corte a: Diciembre de 2021.

Trámites ante las aseguradoras, 2021	Cuadro 6.5.28
Total de asuntos concluidos	$ 14,484,073.58
Monto reclamado	$ 5,685,919.54
Monto presupuestado	$ 4,710,368.83
Monto recuperado	$ 4,087,785.21

Fuente: Oficina de la Abogacía General.
Corte a: Diciembre de 2021.

Gobierno

Trámites de protección a la propiedad intelectual, 2021 Cuadro 6.5.29

Tipo de trámite	Estado			
	En proceso	Concluidos	Cancelados	Total
Total	1,223	1,076	5	2,304
Búsquedas de antecedentes Fonéticos y Figurativos	0	9	0	9
Actualización de Constancia de ISBN	3	0	0	3
Anotación Marginal	0	0	0	0
Asesorías (incluyendo vía telefónica y/o correo electrónico)	3	125	0	128
Asuntos Varios	36	25	0	61
Aviso Comercial	0	0	0	0
Certificado de Licitud de Título y Contenido	1	0	0	1
Cambio de Editor Responsable ante la Comisión Calificadora de Publicaciones y Revistas Ilustradas	0	0	0	0
Comprobaciones ISBN	880	227	0	1107
Comprobaciones ISSN	6	0	0	6
Contestación de Cita de anterioridad	0	1	0	1
Demandas de Nulidad	3	0	0	3
Dictamen Previo	0	7	0	7
Diseño Industrial	5	6	0	11
Informe de cambios ISSN	6	2	0	8
ISBN	70	377	1	448
ISSN	17	3	3	23
Modelo de Utilidad	17	11	0	28
Patentes	70	22	0	92
Registro de Marca ante el Instituto Mexicano de la Propiedad Intelectual	34	0	0	34
Registro de Obra	11	0	0	11
Registro de Poder ante el IMPI	0	0	0	0
Declaración de uso real y efectivo de la marca	12	0	0	12
Renovación de Reserva de Derechos	30	186	1	217
Reserva de Derechos	11	17	0	28
Servicios de Información Tecnológica	0	0	0	0
Renovación de Marca	8	46	0	54
Solicitud de publicación anticipada de patente	0	11	0	11
Solicitud de Poder ante INDAUTOR	0	1	0	1

Fuente: Oficina de la Abogacía General.
Corte a: Diciembre de 2021.

Gobierno

Padrón de extranjeros, clasificados por nacionalidad, 2021 Cuadro 6.5.30

Nacionalidad	Estudiantes	Académicos	Administrativos	Dependientes / Familiares	Deportistas	Total
Total	162	145	17	62	6	392
Alemana	4	14	0	2	0	20
Argentina	1	1	1	0	1	4
Armenia	0	1	0	1	0	2
Australiana	0	3	0	0	0	3
Belga	1	0	0	0	0	1
Boliviana	1	0	0	0	0	1
Brasileña	3	2	0	1	0	6
Británica	0	4	1	0	0	5
Bulgaria	0	0	0	1	0	1
Canadiense	0	0	0	1	0	1
Chilena	2	3	1	2	0	8
China	2	2	0	0	0	4
Colombiana	57	11	3	4	2	77
Coreana	1	1	0	0	0	2
Costarricense	0	1	0	0	1	2
Cubana	36	17	2	37	0	92
Dominicana	4	0	0	0	0	4
Ecuatoriana	10	1	0	0	0	11
Egipcia	0	1	0	0	0	1
Etiope	1	0	0	2	0	3
Española	5	17	1	0	0	23
Estadounidense	2	15	2	1	0	20
Francesa	0	9	2	0	0	11
Granadina	0	1	0	0	0	1
Griega	0	1	0	0	0	1
Guatemalteca	1	3	0	0	1	5
Haitiana	1	0	0	0	0	1
Hondureña	3	0	0	0	0	3
Húngara	0	1	0	0	0	1
India	0	3	0	0	0	3
Iraní	1	0	0	0	0	1
Italiana	0	5	2	0	0	7
Japonesa	0	3	0	1	0	4
Marroquí	0	2	0	0	0	2

Gobierno

Padrón de extranjeros, clasificados por nacionalidad, 2021 Cuadro 6.5.30

Nacionalidad	Estudiantes	Académicos	Administrativos	Dependientes / Familiares	Deportistas	Total
Nicaragüense	5	0	0	0	0	5
Panameña	1	0	0	0	1	2
Paquistani	2	1	0	1	0	4
Paraguaya	0	1	0	0	0	1
Peruana	4	3	0	2	0	9
Polaca	1	0	0	0	0	1
Portuguesa	0	1	0	0	0	1
Puertoriqueña	1	0	0	0	0	1
Rumana	0	1	0	0	0	1
Rusa	1	7	0	2	0	10
Salvadoreña	2	1	1	0	0	4
Siria	0	0	0	1	0	1
Suiza	0	1	0	0	0	1
Ucraniana	0	1	0	0	0	1
Venezolana	9	6	1	3	0	19

Fuente: Oficina de la Abogacía General.
Corte a: Diciembre de 2021.

Gobierno

Asuntos varios atendidos por la Unidad de Reglamentos y la Unidad de Convenios y Contratos, 2021

Cuadro 6.5.31

Tipo	Estado			
	En proceso	Concluidos	Cancelados	Total
Total	8	176	1	185
Análisis/Trámite	8	169	1	178
Creación/Modificación de Ordenamiento	0	7	0	7

Fuente: Oficina de la Abogacía General.
Corte a: Diciembre de 2021.
Nota: Se sumó el total de análisis/Trámite y Creación/ Modificación de Ordenamiento de la Unidad de Reglamentos y la Unidad de Convenios y Contratos quedando cada uno con las siguientes cifras:
Unidad de Reglamentos. Análisis/Trámite y Creación/Modificación de Ordenamiento: En proceso 11, Concluidos 89, Cancelados 2, Total: 102.
Unidad de Convenios y Contratos. Análisis/Trámite y Creación/Modificación de Ordenamiento: En proceso 12, Concluidos 31, Cancelados 1, Total: 44.

Resumen de beneficios económicos obtenidos por la Oficina del Abogado General, 2021

Cuadro 6.5.32

Tipo de gestión	Monto recuperado
Total	$ 17,950,140.85
Cobranza judicial	$ -
Adeudos por REVOE	$ 17,950,140.85
Adeudos de beneficiarios PROMEP	$ -

Fuente: Oficina de la Abogacía General.
Corte a: Diciembre de 2021.

Estado de los procedimientos judiciales, administrativos y paraprocesales, 2016-2021

Cuadro 6.5.33

Estado de los procedimientos	Año					
	2016	2017	2018	2019	2020	2021
Total	483	242	723	633	105	134
En trámite	219	78	355	326	75	107
Concluidos	264	164	368	307	30	27

Fuente: Oficina de la Abogacía General.
Corte a: Diciembre de 2021.

Resultados de los juicios concluidos, 2021

Cuadro 6.5.34

Resultado	Unidad de Asuntos Laborales	Unidad de Procedimientos y Asesoría Jurídica	Unidad de Asuntos Penales
Total	36	27	3
Favorable	5	24	2
Desfavorable	1	2	1
Por convenio	17	1	0
Desistimiento	13	0	0
Baja	0	0	0
Otro	0	0	0

Fuente: Oficina de la Abogacía General.
Corte a: Diciembre de 2021.

Gobierno

Trámites diversos presentados ante el Instituto Nacional de Migración, la Secretaría de Relaciones Exteriores y otras dependencias, 2016-2021

Cuadro 6.5.35

Estado de los trámites	Año					
	2016	2017	2018	2019	2020	2021
Total	878	1,241	1,381	1,423	765	466
Concluidos	868	1,225	1,369	1,402	744	410
Cancelados	10	1	0	2	13	12
En proceso	0	15	12	19	8	44

Fuente: Oficina de la Abogacía General.
Corte a: Diciembre de 2021.

Convenios y contratos recibidos por año, 2016-2021

Cuadro 6.5.36

Tipo / Estado	Año					
	2016	2017	2018	2019	2020	2021
Total	3,597	4,470	9,994	12,093	9,934	11,048
Civiles	3,263	4,183	9,721	11,597	9,582	10,628
Firmados	671	2,224	8,403	8,253	7,618	9,214
Concluidos	2,128	1,312	781	2,587	1,611	846
En proceso	408	570	443	402	233	381
Cancelados	30	65	94	355	120	85
Trámite de firma	25	12	0	0	0	0
En trámite	1	0	0	0	0	102
Académicos	334	287	273	496	352	420
Firmados	108	102	129	173	70	134
Concluidos	136	94	73	143	151	189
Cancelados	16	5	5	7	29	17
En trámite	74	86	66	173	102	80

Fuente: Oficina de la Abogacía General.
Corte a: Diciembre de 2021.
Nota: Se sumó el total de Convenios y contratos civiles conlcuidos, cancelados y en tramite de la Coordinacion de Enlace con la Red y la Unidad de Instrumentos Juridicos quedando cada uno con las siguientes cifras:
Coordinación de Enlace con la Red: Convenios y contratos civiles; conlcuidos 85, cancelados 3 y en tramite 102.
Unidad de Instrumentos Juridicos; Convenios y contratos civiles; conlcuidos 761, cancelados 82 y en tramite 0.

Gobierno

Sanciones aplicadas al personal universitario, 2016-2021 Cuadro 6.5.37

Personal / Tipo de sanción	Año					
	2016	2017	2018	2019	2020	2021
Total	30	28	71	30	16	34
Administrativo	21	13	35	17	9	26
Amonestación	0	0	0	3	1	0
Baja administrativa	0	0	0	1	0	0
Rescisión	11	6	22	8	4	7
Reubicación	0	0	0	0	0	0
Suspensión	4	5	6	5	4	17
Renuncia del trabajador	1	1	1	0	0	2
La dependencia solicitó cancelar sanción	5	1	6	0	0	0
Académico	9	15	36	13	7	8
Amonestación	1	1	0	0	1	0
Baja administrativa	0	0	0	3	0	0
Rescisión	3	5	26	6	5	3
Reubicación	0	0	0	0	0	0
Suspensión	3	7	6	4	1	3
Renuncia del trabajador	1	1	3	0	0	2
La dependencia solicitó cancelar sanción	1	1	1	0	0	0

Fuente: Coordinación General de Recursos Humanos.
Corte a: Diciembre de 2021.

Gobierno

Levantamiento de actas administrativas y sanciones aplicadas al personal, 2021 Cuadro 6.5.38

Clasificación	Tipo de personal	
	Administrativo	Académico
Total	33	10
Con sanción	27	6
Apercibimiento	3	0
Amonestación	0	0
Rescisión de la relación laboral	7	3
Suspensión temporal	17	3
Sin sanción	6	4
Absolutorio	2	4
No procedente	4	0

Fuente: Coordinación General de Recursos Humanos.
Corte a: Diciembre de 2021.

Gobierno

Denuncias penales por tipo de delito, 2016-2021 Cuadro 6.5.39

Tipo de delito	Año					
	2016	2017	2018	2019	2020	2021
Total	303	311	263	281	150	202
Desvío y aprovechamiento indebido de atribuciones y facultades	0	0	n.d.	0	0	0
Abuso de confianza	0	2	n.d.	0	0	1
Abuso de autoridad	0	0	n.d.	0	1	0
Amenazas	0	0	n.d.	0	0	0
Daños contra la salud	0	0	n.d.	1	0	0
Armas y objetos prohibidos	0	0	n.d.	0	0	0
Daño en las cosas	4	5	5	3	4	2
Daño en las cosas, homicidio y lesiones	0	0	n.d.	0	0	0
Falsificación	83	123	99	120	35	99
Lesiones en grado de imprudencia	0	0	n.d.	0	0	0
Delito ambiental	0	0	n.d.	0	0	0
Fraude	6	0	1	2	3	3
Despojo	0	0	1	0	1	0
Peculado	0	0	n.d.	0	0	0
Tentativa de fraude	0	0	n.d.	0	0	0
Robo	210	180	154	154	105	94
Robo y falsificación	0	0	n.d.	0	0	0
Corrupción de menores	0	0	n.d.	0	0	0
Homicidio imprudencial	0	0	n.d.	0	0	0
Extorsión	0	0	0	1	0	0
Delitos Cibernéticos	0	0	0	0	1	0
Otros	0	1	3	0	0	3

Fuente: Oficina de la Abogacía General.
Corte a: Diciembre de 2021.
Nota: n.d. = no disponible

Gobierno

Auditorías por entidad universitaria y tipo, 2016-2021

Cuadro 6.5.40

Entidad universitaria / Tipo de auditoría	Año					
	2016	2017	2018	2019	2020	2021
Red Universitaria	154	138	132	133	116	146
Centros universitarios	106	101	88	98	92	107
CU temáticos	45	42	40	43	34	54
Financieras	2	5	0	2	9	10
Uso y custodia del parque vehicular	3	3	0	5	1	4
Adquisiciones y suministros	12	6	11	11	6	6
Personal y nóminas	3	2	4	1	0	0
Obras	7	6	6	5	0	15
Expedición de comprobantes fiscales	0	0	0	0	0	0
Especiales	6	6	6	6	6	7
Control escolar	12	12	12	12	12	12
Bienes Inventariables[2]	0	2	1	1	0	0
CU regionales	61	59	48	55	58	53
Financieras	10	0	2	0	10	13
Uso y custodia del parque vehicular	2	6	0	7	4	1
Adquisiciones y suministros	17	10	14	17	10	9
Personal y nóminas	4	8	3	4	0	0
Obras	0	0	2	0	0	0
Expedición de comprobantes fiscales	0	0	0	0	0	0
Especiales	9	9	9	9	9	9
Control escolar	18	18	18	18	18	18
Bienes Inventariables[2]	1	8	0	0	7	3
SUV	6	6	5	6	4	5
Financieras	0	1	0	0	1	1
Uso y custodia del parque vehicular	0	0	0	1	0	0
Adquisiciones y suministros	2	1	2	2	1	0
Personal y nóminas	1	1	0	0	0	0
Obras	0	0	0	0	0	0
Especiales	1	1	1	1	1	1
Control escolar	2	2	2	2	1	3
Bienes Inventariables[2]	0	0	0	0	0	0

Gobierno

Auditorías por entidad universitaria y tipo, 2016-2021

Cuadro 6.5.40

Entidad universitaria / Tipo de auditoría	Año					
	2016	2017	2018	2019	2020	2021
SEMS	14	13	15	9	6	9
Financieras	0	0	0	0	2	4
Uso y custodia del parque vehicular	0	1	0	0	0	1
Adquisiciones y suministros	1	1	1	1	1	1
Personal y nóminas	1	1	0	1	0	0
Obras	9	7	9	4	0	0
Especiales	1	1	1	1	1	1
Control escolar	0	0	2	2	2	2
Bienes Inventariables[2]	2	2	2	0	0	0
AG	17	11	14	8	8	13
Financieras	4	5	1	0	6	6
Control interno	0	0	0	0	0	0
Uso y custodia del parque vehicular	1	0	6	0	0	0
Adquisiciones y suministros	0	0	0	0	0	0
Personal y nóminas	5	2	1	1	0	0
Obras	0	0	0	1	0	0
Especiales	2	2	2	2	2	2
Bienes Inventariables[2]	5	2	4	4	0	5
Coordinación de Entidades Productivas para la Generación de Recursos Complementarios[1]	11	7	10	12	6	12
Financieras	5	7	8	8	5	11
Especiales	0	0	0	0	0	0
Uso y custodia del parque vehicular	0	0	0	0	0	0
Obras	0	0	0	0	0	0
Bienes Inventariables[2]	6	0	2	4	1	1

Fuente: Contraloría General.
Corte a: Diciembre de 2021.
Notas: [1] De conformidad al acuerdo Num. IV/2021/131 de de fecha 26 de abril de 2021, emitido por las comisiones permanentes de Hacienda y de Normatividad del H. Consejo General Universitario, se aprobó la extinción de la Coordinación del Corporativo de Empresas Universitarias y se creó la Coordinación de Entidades Productivas para la Generación de Recursos Complementarios.
[2] Se reclasificó la denominación del rubro de Activos fijos por el de Bienes Inventariables a partir del 2021.
Al 31 de diciembre de 2021 se concluyeron 129 auditorias y se encuentran en proceso 17 y continua en proceso 1 de 2020.

Gobierno

Observaciones y recomendaciones resultado de las auditorías, 2016-2021 Cuadro 6.5.41

Entidad universitaria / Tipo de observación o recomendación	Año					
	2016	2017	2018	2019	2020	2021
Red Universitaria	229	273	163	182	37	81
Centros universitarios	201	244	81	132	37	59
CU temáticos	133	123	54	84	32	46
Financieras	10	39	0	6	12	1
Uso y custodia del parque vehicular	25	21	0	22	0	10
Adquisiciones y suministros	57	19	5	16	9	10
Personal y nóminas	11	1	2	0	0	0
Obras	28	35	35	31	0	11
Expedición de comprobantes fiscales	0	0	0	0	0	0
Especiales	0	0	3	0	1	1
Control escolar	2	1	0	3	10	13
Bienes Inventariables[2]	0	7	9	6	0	0
CU regionales	68	121	27	48	5	13
Financieras	14	0	0	0	2	0
Uso y custodia del parque vehicular	9	15	0	27	0	3
Adquisiciones y suministros	24	7	9	8	0	6
Personal y nóminas	5	15	6	12	0	0
Obras	0	0	9	0	0	0
Expedición de comprobantes fiscales	0	0	0	0	0	0
Especiales	0	0	1	0	0	0
Control escolar	16	19	2	1	0	4
Bienes Inventariables[2]	0	65	0	0	3	0
SUV	15	2	3	14	0	0
Financieras	0	0	0	0	0	0
Uso y custodia del parque vehicular	0	0	0	5	0	0
Adquisiciones y suministros	10	1	0	3	0	0
Personal y nóminas	5	0	0	0	0	0
Obras	0	0	0	0	0	0
Especiales	0	1	0	0	0	0
Control escolar	0	0	3	6	0	0
Bienes Inventariables[2]	0	0	0	0	0	0
SEMS	13	23	36	1	0	12
Financieras	0	0	0	0	0	12
Uso y custodia del parque vehicular	0	5	0	0	0	0
Adquisiciones y suministros	0	0	0	0	0	0
Personal y nóminas	9	1	0	1	0	0
Obras	0	12	30	0	0	0
Especiales	0	0	0	0	0	0
Control escolar	0	0	0	0	0	0
Bienes Inventariables[2]	4	5	6	0	0	0

Gobierno

Observaciones y recomendaciones resultado de las auditorías, 2016-2021 Cuadro 6.5.41

Entidad universitaria / Tipo de observación o recomendación	Año					
	2016	2017	2018	2019	2020	2021
AG	0	1	35	18	0	3
Financieras	0	1	3	0	0	3
Control interno	0	0	0	0	0	0
Uso y custodia del parque vehicular	0	0	2	0	0	0
Adquisiciones y suministros	0	0	0	0	0	0
Personal y nóminas	0	0	12	3	0	0
Obras	0	0	0	9	0	0
Especiales	0	0	0	0	0	0
Bienes Inventariables[2]	0	0	18	6	0	0
Coordinación de Entidades Productivas para la Generación de Recursos Complementarios[1]	0	3	8	17	0	7
Financieras	0	3	4	14	0	7
Uso y custodia del parque vehicular	0	0	0	0	0	0
Especiales	0	0	0	0	0	0
Obras	0	0	0	0	0	0
Bienes Inventariables[2]	0	0	4	3	0	0

Fuente: Contraloría General.
Corte a: Diciembre de 2021.
Notas: [1] De conformidad al acuerdo Num. IV/2021/131 de de fecha 26 de abril de 2021, emitido por las comisiones permanentes de Hacienda y de Normatividad del H. Consejo General Universitario, se aprobó la extinción de la Coordinación del Corporativo de Empresas Universitarias y se creó la Coordinación de Entidades Productivas para la Generación de Recursos Complementarios.
[2] Se reclasificó la denominación del rubro de Activos fijos por el de Bienes Inventariables a partir del 2021.
Las observaciones del 2020 fueron actualizadas con la información resultante de las auditorías que se encontraban en proceso y fueron concluidas al 31 de Diciembre de 2021.
En 2021 queda pendiente de determinar las observaciones de (17) auditorías que quedan en proceso.

Gobierno

Número y tipo de auditorías externas practicadas por despacho contable externo a la Red Universitaria, 2016-2021 Cuadro 6.5.42

Tipo de auditoría	Año					
	2016	2017	2018	2019	2020	2021
Control interno a la matrícula escolar	2	2	2	2	2	2
Financiera a la cuenta universitaria	1	1	1	1	1	1
Financiera a las empresas universitarias	0	0	0	1	1	1
Financiera al fideicomiso de pensiones, jubilaciones y prestaciones de seguridad social universitario	1	1	1	1	0	1
Auditoría Superior del Estado de Jalisco (financiera)	0	0	1	1	1	1
Sistema de Administración Tributaria	0	0	0	0	0	0
Secretaría de la Función Pública	0	0	0	0	0	0
Auditoría Superior de la Federación	4	1	1	1	9	6

Fuente: Contraloría General.
Corte a: Diciembre de 2021.

Relación de informes de la Contraloría Social, 2021 Cuadro 6.5.43

Entidad universitaria	Total Informes	Informes PRODEP	Informes PIEE	Informes Programa Apoyos a la Cultura
Red Universitaria	1	1	0	0

Fuente: Secretaría Técnica de la Rectoría General.
Corte a: Enero de 2022.

Gobierno

Número de solicitudes de información resueltas con base en la Ley de Transparencia y Acceso a la Información Pública del Estado de Jalisco y sus Municipios, 2021	Cuadro 6.5.44
Mes	Número de solicitudes
Total	1,760
Enero	24
Febrero	150
Marzo	123
Abril	106
Mayo	111
Junio	128
Julio	95
Agosto	185
Septiembre	166
Octubre	263
Noviembre	343
Diciembre	66

Fuente: Coordinación de Transparencia y Archivo General.
Corte a: Diciembre de 2021.

Solicitudes de información resueltas por tipo, 2021	Cuadro 6.5.45
Total	1,761
Afirmativa	588
Afirmativa parcial	666
Por tratarse de información reservada	4
Por tratarse de información confidencial	348
Por inexistencia	314
Negativa	507
Por tratarse de información reservada	0
Por tratarse de información confidencial	5
Por inexistencia	239
Rechazada por no cumplir con los requisitos de ley	75
Remitidas al ITEI o SO competente	152
Ajena al ejercicio de acceso a la información	36

Fuente: Coordinación de Transparencia y Archivo General.
Corte a: Diciembre de 2021.

Solicitudes de información de transparencia y acceso a la información por tipo, 2021	Cuadro 6.5.46
Total	1,260
Fundamental	156
Ordinaria	747
Reservada	4
Confidencial	353

Fuente: Coordinación de Transparencia y Archivo General.
Corte a: Diciembre de 2021.

Gobierno

Participación de dependencias en artículos publicados en ***La Gaceta*** de la Universidad de Guadalajara, 2016-2021 Cuadro 6.5.47

Entidad o dependencia universitaria	Año					
	2016	2017	2018	2019	2020	2021
Total	1,648	1,611	1,555	1,273	1,527	1,494
Administración General	302	270	283	250	234	331
Rectoría	112	129	138	115	135	202
Coordinaciones dependientes de Vicerrectoría Ejecutiva	125	89	92	75	36	48
Coordinaciones dependientes de Secretaría General	65	52	53	60	63	81
Centros universitarios	961	1,007	977	798	948	799
CU temáticos	678	677	608	511	735	643
CUAAD	223	174	165	112	126	110
CUCBA	39	44	25	20	13	18
CUCEA	82	84	96	77	54	70
CUCEI	67	63	60	55	68	52
CUCS	116	138	105	112	309	238
CUCSH	151	174	157	135	165	155
CU regionales	283	330	369	287	213	156
CUALTOS	35	43	59	39	28	19
CUCIÉNEGA	18	30	41	25	33	15
CUCOSTA	34	39	34	30	18	11
CUCOSTASUR	35	38	35	32	8	24
CULAGOS	23	35	31	29	23	14
CUNORTE	18	26	28	20	26	18
CUSUR	44	47	40	52	23	19
CUTONALÁ	45	35	54	32	28	17
CUVALLES	31	37	47	28	21	16
CUTLAJOMULCO	-	-	-	-	5	3
SEMS	91	88	84	94	36	45
SUV	16	27	33	28	41	28
Otras dependencias	278	219	178	103	268	291
Empresas parauniversitarias	250	182	178	103	263	246
Organismos representativos	28	37	0	0	5	45

Fuente: Coordinación General de Comunicación Social.
Corte a: Diciembre de 2021.
Nota: En instancias externas de la UdeG, su histórico se observo sin dato. A partir de 2016 se estableció el criterio de sólo recurrir a instancias universitarias, por tal razón se elimina el rubro de instancias externas de la UdeG.

Gobierno

Artículos, colaboraciones y participaciones publicados en ***La Gaceta*** de la Universidad de Guadalajara, 2016-2021 — Cuadro 6.5.48

Sección	Año					
	2016	2017	2018	2019	2020	2021
Total de artículos publicados	1648	1611	1555	1273	1527	1566
Artículos académicos	922	847	877	485	943	1021
Artículos culturales	514	519	512	655	345	330
Artículos deportivos	109	120	103	78	100	105
Colaboraciones de académicos	75	88	63	55	73	38
Colaboraciones de sindicatos	28	37	0	0	0	0
Participaciones de universitarios	0	0	0	0	0	0
Convocatorias, acuerdos y resultados de convocatorias	37	30	34	32	66	72

Fuente: Coordinación General de Comunicación Social, Coordinación de *La Gaceta*.
Corte a: Diciembre de 2021.

Tiraje y número de ediciones de ***La Gaceta*** , 2016-2021 — Cuadro 6.5.49

Ediciones	Año					
	2016	2017	2018	2019	2020	2021
Total de ediciones	45	45	45	41	0	0
Total de suplementos editados en el año	52	44	40	35	0	0
Total de tiraje en el año	2,757,800	2,898,500	2,248,650	486,000	0	0
Total de visitas al sitio web[1]	-	-	-	-	1,336,570	1,399,969

Fuente: Coordinación General de Comunicación Social, Coordinación de *La Gaceta*.
Corte a: Diciembre de 2021.
Nota: [1] Se eliminó la impresión de la Gaceta y suplementos en el 2020. El medio de comunicación oficial de la Universidad de Guadalajara "La Gaceta de la Universidad de Guadalajara, se editó a partir del 2020 de forma electrónica a través del sitio www.gaceta.udg.mx.

Boletines difundidos en medios de comunicación, 2016-2021 — Cuadro 6.5.50

Tipo de medios	Año					
	2016	2017	2018	2019	2020	2021
Impacto de boletines en medios	7,687	6,472	6,754	6,919	4,276	7,704
Impresos	3,414	2,558	2,823	2,799	1816	3408
Televisivos	700	629	723	588	381	708
Radiofónicos	1,560	1,428	1,413	1,492	778	1680
Internet	1,669	1,412	1,262	1,510	894	1560
Medios nacionales	343	435	519	527	405	348
Blogs	1	10	14	3	2	0
Número de boletines difundidos	**1,577**	1,304	1,495	1,346	1,055	1,040
Portal UdeG	1,577	1,304	1,495	1,346	1055	1040
Medios de comunicación empleados	101	102	106	106	104	105
Impresos	54	6	7	5	6	27
Televisivos	10	8	11	6	10	11
Radiofónicos	12	14	16	15	14	13
Internet	15	64	61	69	63	44
Medios nacionales	9	9	9	10	10	10
Blogs	1	1	2	1	1	0

Fuente: Coordinación General de Comunicación Social.
Corte a: Diciembre de 2021.

Gobierno

Entrevistas y reportajes con contenido informativo, 2016-2021

Cuadro 6.5.51

Clasificación de noticias y medios	Año					
	2016	2017	2018	2019	2020	2021
Total	7,526	14,635	23,689	23,018	18,967	24,400
Número de noticieros transmitidos[1]	783	777	772	786	783	780
Número de noticieros deportivos [2,6]	-	209	520	517	377	261
Número de noticieros informativos nacional e internacional	-	-	-	-	-	258
Notas informativas	5,616	12,090	20,625	20,054	16,577	20,079
Investigaciones especiales[3]	85	80	131	128	66	49
Entrevistas realizadas	528	846	980	731	546	361
Opinión de colaboradores	506	622	650	793	608	488
Programas de análisis[4]	2	3	5	4	4	2
Programas de investigación	-	-	-	-	-	2
Programas especiales[1]	6	8	6	5	6	11
Horas de transmisión[5]	1,480	1,662	4,407	2,971	2,279	2,109

Fente: Operadora del Sistema Universitario de Radio, Televisión y Cinematografía, SVDE-CUCEA.
Corte a: Diciembre de 2021.
Notas: [1] El total de noticiarios, programas de análisis y programas especiales forman parte de los datos reportados en la Tabla 4.28 "Producción Audiovisual".
[2] A partir del 2017, salió al aire la segunda señal el canal 44 noticias, donde la producción informativa se especializó en noticieros deportivos.
[3] Incluye las investigaciones realizadas dentro del nuevo programa “Para tomarlo en cuenta” (47 programas producidos y transmitidos en dos temporadas, 43 de ellos en 2017).
[4] El total de noticiarios, programas de análisis y programas especiales forman parte de los datos reportados en la Tabla 4.28 "Producción Audiovisual". Son tres programas de análisis los que se transmitieron durante el 2017: "Perspectivas "(160 horas de producción y transmisión) "En Controversia" (43 horas programas de 30 minutos de producción y transmisión) y "Ruta 44" (38 horas de producción y transmisión).
[5] Las horas de transmisión forman parte de los datos reportados en la Tabla 4.29 "Transmisión de Televisión".
[6] Durante el 2020 y debido a la situacioón de emergencia por covid-19, los noticieros deportivos se suspendieron durante la aplicación de los distintos botones de emergencia. Sólo se mantuvieron los noticieros informativos y temáticos con información nacional e internacional.

Entrevistas a universitarios solicitadas por los medios de comunicación, 2016-2021

Cuadro 6.5.52

Clasificación de entrevistas y medios	Año					
	2016	2017	2018	2019	2020	2021
Número de entrevistas	2,213	2,312	2,215	2,444	2,594	2,340
Impresas	1,053	878	1,051	914	659	496
Televisadas	537	769	537	741	934	849
Radiofónicas	572	615	576	652	849	785
Internet	30	31	30	97	125	188
Otros	21	19	21	40	27	22
Medios de comunicación empleados	75	105	72	60	70	74
Impresos	34	39	34	17	20	20
Televisivos	10	14	10	12	12	12
Radiofónicos	17	30	17	16	16	16
Agencias de noticias	2	10	2	4	5	6
Otros	12	12	9	11	17	20
Medios de comunicación atendidos	75	98	73	75	84	318
Locales	51	41	41	49	52	244
Nacionales	20	48	20	16	20	55
Internacionales	4	9	12	10	12	19

Fuente: Coordinación General de Comunicación Social.
Corte a: Diciembre de 2021.

Gobierno

Actividades difundidas en el portal universitario y mediante correos electrónicos enviados a la Red Universitaria, 2016-2021 Cuadro 6.5.53

Entidad o dependencia universitaria	Año					
	2016	2017	2018	2019	2020	2021
Red Universitaria	998	992	1,166	935	1,096	1,300
Centros universitarios	533	549	619	559	634	838
CU temáticos	420	410	397	381	392	580
CUAAD	82	60	36	47	45	61
CUCBA	66	36	33	33	17	26
CUCEA	28	33	29	37	102	123
CUCEI	40	74	24	26	66	64
CUCS	17	38	59	45	21	10
CUCSH	187	169	216	193	141	296
CU regionales	113	139	222	178	242	258
CUALTOS	16	13	13	40	29	41
CUCIÉNEGA	6	3	10	1	5	6
CUCOSTA	18	13	18	3	4	3
CUCOSTASUR	10	7	3	4	6	4
CULAGOS	9	11	25	12	5	3
CUNORTE	4	8	15	12	36	82
CUSUR	25	42	73	53	73	12
CUTONALÁ	14	22	38	34	47	51
CUVALLES	11	20	27	19	33	52
CUTLAJOMULCO	-	-	-	0	4	4
SUV	11	59	100	61	84	112
SEMS	9	4	8	3	7	5
Otras dependencias	445	380	439	312	371	345
Rectoría General / Vicerrectoría Ejecutiva / Secretaría General	13	19	12	16	142	81
Coordinación General de Extensión y Difusión Cultural	6	104	44	14	26	125
Coordinación General Académica y de Innovación, Coordinación de Internacionalización	0	8	7	10	3	84
FIL	4	7	4	7	5	5
Hospitales Civiles	13	10	18	8	33	4
Gremios	18	1	3	0	1	0
Varias	391	231	351	257	161	46

Fuente: Coordinación General de Comunicación Social.
Corte a: Diciembre de 2021.

Gobierno

Actividades difundidas en medios de comunicación mediante la agenda de actividades, por entidad universitaria o dependencia, 2016-2021 Cuadro 6.5.54

Entidad o dependencia universitaria	Año					
	2016	2017	2018	2019	2020	2021
Red universitaria	1,660	1,978	2,346	3,495	396	2,437
Centros universitarios	945	985	1,124	1,120	238	1,244
CU temáticos	660	685	722	785	153	838
CUAAD	136	133	85	127	17	166
CUCBA	81	53	65	70	12	61
CUCEA	65	67	85	80	19	155
CUCEI	73	107	108	89	26	81
CUCS	39	95	107	83	21	38
CUCSH	266	230	272	336	58	337
CU regionales	285	300	402	335	85	406
CUALTOS	35	13	21	66	11	55
CUCIÉNEGA	13	11	11	14	0	15
CUCOSTA	70	42	62	20	2	3
CUCOSTASUR	14	20	17	19	10	14
CULAGOS	36	42	53	24	11	17
CUNORTE	12	17	22	33	19	105
CUSUR	59	87	85	73	22	25
CUTONALÁ	38	43	95	61	6	113
CUVALLES	8	25	36	25	4	54
CUTLAJOMULCO	-	-	-	-	0	5
SUV	14	30	43	50	8	93
SEMS	56	30	46	66	5	5
Otras dependencias	645	933	1,133	2,259	145	1,095
Coordinación General de Extensión y Difusión Cultural	0	0	0	11	3	223
Empresas universitarias	1	0	22	23	5	18
Hospitales civiles	44	84	101	55	33	8
Rectoría/Administración General	176	146	403	372	52	200
Gremios	17	40	3	5	12	20
Cultura UdeG (durante el mes de noviembre incluye la FIL)	397	412	564	653	32	568
Varias	10	251	40	1,140	8	58

Fuente: Coordinación General de Comunicación Social.
Corte a: Diciembre de 2021.

Gobierno

Planes de difusión atendidos de los Centros Universitarios, dependencias de la Administración General y entidades externas, 2021	Cuadro 6.5.55
Red universitaria	1,299
Centros universitarios	839
CU temáticos	582
CUAAD	58
CUCBA	26
CUCEA	124
CUCEI	64
CUCS	10
CUCSH	300
CU regionales	257
CUALTOS	41
CUCIÉNEGA	6
CUCOSTA	3
CUCOSTASUR	4
CULAGOS	4
CUNORTE	81
CUSUR	12
CUTONALÁ	51
CUVALLES	52
CUTLAJOMULCO	3
SEMS	3
SUV	112
Otras dependencias	315
Rectoría General	5
Vicerrectoría Ejecutiva	13
Secretaría General	3
Coordinación General Académica y de Innovación	90
Coordinación General de Servicios Administrativos e Infraestructura Tecnológica	2
Coordinación General de Cooperación e Internacionalización	0
Coordinación General de Recursos Humanos	0
Coordinación General de Comunicación Social	9
Coordinación General de Servicios a Universitarios	10
Coordinación General de Extensión y Difusión Cultural	3
Coordinación de Control Escolar	0
Coordinación de Estudios Incorporados	1
Coordinación de Transparencia y Archivo General	2

Gobierno

Planes de difusión atendidos de los Centros Universitarios, dependencias de la Administración General y entidades externas, 2021

Cuadro 6.5.55

Coordinación General de Patrimonio	0
Coordinación General de Planeación y Evaluación	1
Oficina de la Abogacía General	0
Sindicato Único de Trabajadores de la Universidad de Guadalajara	0
Sindicato de Trabajadores Académicos de la Universidad de Guadalajara	0
Hospital Civil de Guadalajara	4
Federación de Estudiantes Universitarios	0
Corporativo de Empresas Universitarias	14
Leones Negros	6
Cultura UDG	91
Centro Cultural Universitario	21
Biblioteca Pública del Estado de Jalisco "Juan José Arreola"	32
Sistema Universitario de Radio, Televisión y Cinematografía	1
Feria Internacional del Libro	7
Entidades externas a la Universidad de Guadalajara	30

Fuente: Coordinación General de Comunicación Social.
Corte a: Diciembre de 2021.
Nota: [1] Los planes de difusión consisten en la atención y publicación de las solicitudes de la Red Universitaria para difundir las actividades, convocatorias y promociones que se generan en su entidad.

Gobierno

Impacto de redes sociales oficiales UdeG, 2016-2021 Cuadro 6.5.56

Redes sociales	Año					
	2016	2017	2018	2019	2020	2021
Total de suscriptores y seguidores en redes sociales	573,126	716,268	851,631	932,140	1,066,859	1,178,609
Total de publicaciones de UdeG en Facebook (FB)	1,649	1,122	1,336	1,327	3,203	3,937
Total de seguidores en Facebook UdeG ("Me Gusta")	356,404	448,206	524,854	562,738	635,833	691,721
Alcance Total del Fan Page	1,046,689	12,620,961	115,410,290	85,657,799	173,533,276	287,063,100
Mensajes publicados en Twitter UdeG	2,580	31,757	2,686	1,354	3,314	4,120
Total de seguidores en Twitter	189,628	225,361	256,338	274,664	292,778	310,149
Promedio mensual de "Twiitts" publicados	235	175	223	112	301	343
Promedio mensual de nuevos seguidores en Twitter	5,830	3,222	2,245	1,315	1,368	1,409
Visualizaciones en el canal de YouTube UdeG	77,070	621,379	1,072,946	1,013,210	1,080,532	5,801,178
Visualizaciones en YouTube mediante computadora	33,820	184,580	270,566	172,804	211,982	373,375
Visualizaciones en YouTube mediante dispositivos móviles	35,058	294,153	543,378	626,297	604,377	3,384,434
Visualizaciones en YouTube mediante sitios externos (TV, Videoconsola, Tablet)	8,192	142,646	259,002	214,109	264,173	2,043,369
Suscriptores del canal de YouTube	2,017	2,868	3,921	5,210	8,462	18,800
Total de publicaciones de UdeG en Instagram	35	158	237	132	327	708
Total de seguidores en Instagram	4,534	12,738	33,752	52,385	73,399	85,381
Total de publicaciones de UdeG en Google +	13	0	0	0	0	0
Total de seguidores en Google +	13	26	0	0	0	0
Total de publicaciones de Prensa UdeG* en facebook (FB)	1,659	1,276	949	1,019	128	1,316
Total de seguidores en Facebook Prensa UdeG ("Me Gusta")	5,816	9,070	11,238	13,510	28,105	39,649
Alcance Total del Fan Page	51,961	724,129	1,421,046	1,191.52	5,058,438	4,974,476
Mensajes publicados en Twitter Prensa UdeG	1,125	1,116	1,369	982	21	1,255
Total de seguidores en Twitter	14,483	16,060	17,844	19,245	19,787	22,270
Promedio mensual de "Twiitts" publicados	103	101	114	83	2	41
Promedio mensual de nuevos seguidores en Twitter	310	148	117	106	13	151
Visualizaciones en el canal en YouTube Prensa UdeG	16,567	31,104	66,511	54,943	158,815	143,805
Visualizaciones en YouTube mediante computadora	8,265	13,751	24,279	18,313	34,380	29,437
Visualizaciones en YouTube mediante dispositivos móviles	7,196	15,177	37,800	33,546	114,706	109,051
Visualizaciones en YouTube mediante sitios externos (TV, Videoconsola, Tablet)	1,106	2,176	4,432	3,084	9,729	5,317
Suscriptores del canal de YouTube Prensa UdeG	231	434	889	1,300	5,470	7,360
Total de seguidores en Spotify [1]	-	1,505	2,795	3,088	3,025	3,279
Número de listas de reproducción	-	8	22	23	24	27
Total de seguidores de listas de reproducción	-	2,368	4,905	5,245	5,104	5,407

Fuente: Coordinación General de Comunicación Social .
Corte a: Diciembre de 2021.
Nota: [1] En el 2017 se crea la cuenta de Spotify.

Gobierno

Actividades realizadas en redes sociales, 2021	Cuadro 6.5.57
Sección / Tipo	
Total de actividades	9,688
Mensajes contestados a usuarios	5,601
Publicaciones de boletines Prensa UdeG y Gaceta	239
Solicitudes de difusión	843
Galerías de fotos difundidas	14
Publicación de calendario de trámites	161
Publicación de efemérides	220
Publicación de campañas	1,486
En vivo	181
Publicación de circulares	67
Publicaciones de cobertura de eventos con foto	200
Video resumen evento	60
Cápsulas en video	119
Contenido de Color	204
Cambio de vestimentas o actualización de estado	34
Publicaciones compartidas (share)	259

Fuente: Coordinación General de Comunicación Social.
Cote a: Diciembre de 2021.

Noticias relativas a la UdeG, 2016-2021						Cuadro 6.5.58
	Año					
	2016	2017	2018	2019	2020	2021
Notas publicadas en los medios	27,304	12,422	14,417	14,149	9,396	9,432

Fuente: Coordinación General de Comunicación Social.
Corte a: Diciembre de 2021.

Gobierno

Ruedas de prensa realizadas de los Centros Universitarios, dependencias de la Administración General y entidades externas, 2021	Cuadro 6.5.59
Red universitaria	176
Centros universitarios	111
CU temáticos	90
CUAAD	16
CUCBA	8
CUCEA	12
CUCEI	9
CUCS	16
CUCSH	29
CU regionales	21
CUALTOS	2
CUCIÉNEGA	1
CUCOSTA	1
CUCOSTASUR	0
CULAGOS	1
CUNORTE	5
CUSUR	5
CUTONALÁ	6
CUVALLES	0
CUTLAJOMULCO	0
SEMS	1
SUV	2
Otras dependencias	61
Administración central	28
Gremios	0
Hospital Civil de Guadalajara	6
Federación de Estudiantes Universitarios	13
Leones Negros	0
Cultura UDG	6
Festival Internacional de Cine de Guadalajara	3
Varias	5
Entidades externas a la Universidad de Guadalajara	1

Fuente: Coordinación General de Comunicación Social.
Corte a: Diciembre de 2021.

Gobierno

Premio Jalisco de Periodismo "Emisario", 2016	Cuadro 6.5.60
Trabajos recibidos	133
Reportaje en prensa escrita, radio, televisión y web	51
Crónica en prensa escrita, radio, televisión y web	17
Noticia en prensa escrita, radio, televisión y web	7
Entrevista en prensa escrita, radio, televisión y web	10
Fotoperiodismo en prensa escrita y web	10
Estudiantiles	24
Trayectoria	14

Fuente: Coordinación General de Comunicación Social.
Corte a: Diciembre de 2021.

Premio Jalisco de Periodismo "Emisario" 2017-2021					Cuadro 6.5.61
Premio /Año	Año				
	2017	2018	2019	2020	2021
Trabajos recibidos	142	122	145	188	165
Reportaje en prensa escrita, radio, televisión y web	49	23	41	35	35
Crónica en prensa escrita, radio, televisión y web	12	17	13	31	25
Noticia en prensa escrita, radio, televisión y web	26	18	27	36	42
Entrevista en prensa escrita, radio, televisión y web	17	19	14	14	21
Fotoperiodismo en prensa escrita y web	18	23	19	22	14
Estudiantiles	20	22	31	50	21
Trayectoria[1]	n.d.	n.d.	n.d.	n.d.	7

Fuente: Coordinación General de Comunicación Social.
Corte a: Diciembre de 2021.
Notas: [1] A partir del 2017 esta categoría quedó a cargo de la Comisión de Honor del Premio Jalisco de Periodismo.
[2] A partir del 2021 esta categoría quedó a cargo del jurado deliberador del Premio Jalisco de Periodismo.
n.d = no disponible

Gobierno

Reconocimientos otorgados como Doctor Honoris Causa y Maestro Emérito, 1940 - 2021 Cuadro 6.5.62

	Nombre	Año
	Doctor Honoris Causa	
1	Isaac Costero	1940
2	Vicente Lombardo Toledano	1943
3	Joseph M. Hill	1944
4	Ignacio Chávez	1949
5	Severo Ochoa A.	1959
6	Adolfo López Mateos	1962
7	Pablo Casals	1971
8	Luis Castelazo Ayala	1972
9	José Guadalupe Zuno Hernández	1972
10	Irene Robledo García	1972
11	Constancio Hernández Alvirde	1972
12	Michel Heidelberger	1973
13	Clodomiro Almeyda	1978
14	Pablo González Casanova	1990
15	Mostafá Kamal Tolba	1992
16	Rigoberta Menchú Tum	1993
17	Niklas Luhmann	1993
18	Willian N. Shoenfeld	1993
19	Antonio Gómez Robledo	1993
20	Manuel Álvarez Bravo	1994
21	Armundson Neal R.	1994
22	Leopoldo Zea Aguilar	1994
23	Luis González González	1994
24	Giovanni Sartori	1996
25	Eduardo García de Enterría	1996
26	Manuel Gutiérrez de Velasco	1996
27	Carlos Augusto Ángel Maya	1997

Gobierno

Reconocimientos otorgados como Doctor Honoris Causa y Maestro Emérito, 1940 - 2021 Cuadro 6.5.62

	Nombre	Año
28	Edgar Morín	2001
29	Alicia Alonso	2002
30	Emilio García Riera	2002
31	Federico Solórzano Barreto	2002
32	Juan Luis Cifuentes Lemus	2003
33	Manuel Rodríguez Lapuente	2003
34	Baltasar Garzón Real	2003
35	Carlos Catresana Fernández	2003
36	Víctor L. Urquidi	2003
37	Adolfo Sánchez Vázquez	2003
38	Enrique Estrada Faudón	2003
39	Luz María Villarreal de Puga	2003
40	Jorge Matute Remus	2003
41	Chung Won Choue	2004
42	Daisaku Ikeda	2004
43	Francisco José Trigo Tavera	2004
44	René Kaës	2005
45	María Isabel Rodríguez	2005
46	Jorge Martínez López	2005
47	Julio Scherer	2005
48	José Woldenberg	2005
49	Anibal Quijano	2005
50	Pierre Salama	2005
51	Miguel Rojas Mix	2006
52	Gonzalo Halffter Salas	2006
53	H. Iltis	2006
54	Jorge Camberos Garibi	2006

Gobierno

Reconocimientos otorgados como Doctor Honoris Causa y Maestro Emérito, 1940 - 2021 Cuadro 6.5.62

	Nombre	Año
55	Denise Jodelete	2006
56	Alberto Zanchetti	2007
57	Mario Molina Henríquez	2010
58	Miguel León Portilla	2010
59	Víctor García de La Concha	2010
60	Mario Rivas Souza	2010
61	Michael Moore	2010
62	Otto Peters	2010
63	Börje Holmberg	2010
64	Luis Villoro	2011
65	Horacio Padilla Muñoz	2012
66	Manuel Castells	2012
67	Ignacio López Tarso	2013
68	Fernando González Gortázar	2013
69	Eduardo Hughes Galeano	2013
70	Jesús Martín Barbero	2013
71	Jorge Fernández Ruiz	2013
72	Fernando del Paso Morante	2013
73	Carlos Payán Velver	2013
74	Peter Charles Doherty	2013
75	Harald Zur Hausen	2014
76	Rafael Pérez Escamilla	2016
77	José Alejandro Madrigal Fernández	2017
78	Francisco Javier Marmolejo Cervantes	2017
79	Enrique Krause Kleinbort	2017
80	Saskia Sassen	2017
81	Margarita Glantz Shapiro	2017

Gobierno

Reconocimientos otorgados como Doctor Honoris Causa y Maestro Emérito, 1940 - 2021 Cuadro 6.5.62

	Nombre	Año
82	Tabaré Ramón Vázquez Rosas	2017
83	José Ramón Cossío Díaz	2018
84	Julio Frenk Mora	2018
85	Enrique Dussel Ambrossini	2018
86	Judith Butler	2018
87	Ifigenia Martha Martínez Hernández	2018
88	Cuauhtémoc Cárdenas Solórzano	2018
89	Porfirio Alejandro Muñoz Ledo y Lazo de la Vega	2018
90	Mtro. Juan Manuel Santos Calderón	2019
	Maestro Emérito	
1	Enrique Estrada Faudón	1990
2	Luz María Villarreal Millán de Puga	1990
3	Juan I. Menchaca	1990
4	Jorge Martínez López	1991
5	Edmundo Ponce Adame	1992
6	Héctor Antonio Rodríguez Sánchez	1994
7	Delfino Gallo Aranda	1995
8	Jorge Matute Remus	1995
9	Horacio Padilla Muñoz	1995
10	Mario Rivas Souza	1995
11	José Manuel Rodríguez Lapuente	1995
12	Carlos Corona Ibarra	1996
13	Ernesto Flores Flores	1996
14	Aurora González Sedano	1996
15	Héctor Hernández Canal	1996
16	J.Jesús Medina Ambriz	1996
17	Leonor Montijo Beraud	1996

Gobierno

Reconocimientos otorgados como Doctor Honoris Causa y Maestro Emérito, 1940 - 2021 Cuadro 6.5.62

	Nombre	Año
18	Federico Adolfo Solórzano Barreto	1996
19	Felipe Varela García	1996
20	Jorge Munguía Martínez	1996
21	Antonio Ladrón de Guevara y Cassals	1996
22	Emilio García Riera	2000
23	Raúl Gómez Tremari	2002
24	Luis Castillo Jiménez	2003
25	Rafael García de Quevedo Palacios	2003
26	Fernando Carlos Vevia Romero	2003
27	Roberto González Tamayo	2004
28	Emmanuel Carballo Chávez	2004
29	Domingo Lobato Bañales	2004
30	Boris Mijailovich Goldenblank	2005
31	Fernando del Paso	2005
32	Rodolfo Morán González	2006
33	Octavio Orozco García	2006
34	Vicente Preciado Zacarías	2006
35	Humberto Ponce Adame	2007
36	Enrique Romero González	2011
37	Francisco Alfaro Baeza	2013
38	José Luis Leal Sanabria	2014
39	Jorge Humberto Chavira Martínez	2014
40	Adalberto Ortega Solís	2014
41	Juan Ramón de la Fuente	2015
42	Elena Poniatowska Amor	2015
43	Jean Meyer Barth	2015
44	Ángel Guillermo Ruíz Moreno	2017

Gobierno

Reconocimientos otorgados como Doctor Honoris Causa y Maestro Emérito, 1940 - 2021		Cuadro 6.5.62
	Nombre	Año
45	Jorge Emilio Puig Arévalo	2017
45	Ruth Padilla Muñoz	2021

Fuente: Secretaría General.
Corte a: Diciembre de 2021.

Gobierno

Programa Universidad Incluyente, 2021	Cuadro 6.5.63
Apoyo con Intérpretes en Lengua de Señas en el nivel licenciatura	5 Programas
Programa de apoyo a estudiantes sordos de bachillerato (Esc. Prep. No. 7)	40 Estudiantes
Programa de Estímulos Económicos a Estudiantes con Discapacidad	303 Estudiantes
Programa de Estímulos Económicos a Estudiantes Indígenas	651 Estudiantes
Programa de ajustes razonables en los exámenes de admisión	28 Aspirantes
Apoyo con tecnología educativa a Estudiantes con discapacidad	4 Estudiantes

Fuente: Coordinación General de Extensión y Difusión Cultural.
Corte a: Diciembre de 2021.

Gobierno

Reuniones de vinculación de la UdeG con autoridades de seguridad municipal, estatal y federal, 2016-2021 Cuadro 6.5.64

Dependencia	Año					
	2016	2017	2018	2019	2020	2021
Total	371	696	s.d.	459	777	94
Ayuntamiento de Guadalajara	33	78	s.d.	22	0	3
Ayuntamiento de Zapopan	10	28	s.d.	19	9	3
Ayuntamiento de Tlaquepaque	7	25	s.d.	4	6	5
Ayuntamiento de Tonalá	17	19	s.d.	3	5	9
Ayuntamiento de El Salto	3	11	s.d.	2	0	0
Ayuntamiento de Zapotlanejo	1	2	s.d.	0	0	0
Ayuntamiento de La Manzanilla de la Paz	1	0	s.d.	0	0	0
Ayuntamiento de Tlajomulco de Zúñiga	4	4	s.d.	2	0	0
Ayuntamiento de Tepatitlán de Morelos	0	3	s.d.	0	0	0
Ayuntamiento de Ameca	0	3	s.d.	0	0	0
Ayuntamiento de Tala	0	2	s.d.	0	0	0
(Fiscalía General) Secretaría de Seguridad Pública	3	28	s.d.	10	0	0
Secretaría de Seguridad Pública Federal	2	5	s.d.	0	0	0
Secretaría de Vialidad y Transporte	3	16	s.d.	4	12	0
Procuraduría General de la República	0	0	s.d.	0	0	0
Fiscalía General del Estado de Jalisco	2	32	s.d.	0	6	0
Secretaria de Salud SALME	0	16	s.d.	0	7	0
Secretaría de Gobernación Federal (CISEN)	0	3	s.d.	0	700	0
ANUIES Red de Seguridad	3	7	s.d.	3	2	0
Agencia Metropolitana de Seguridad	2	25	s.d.	0	5	0
Instituto de Ciencias Forenses del Estado de Jalisco	2	5	s.d.	0	0	0
Vinculación	278	384	s.d.	390	25	74

Fuente: Coordinación General de Servicios a Universitarios. Coordinación de Seguridad Universitaria.
Corte a: Diciembre de 2021
Nota: s.d. = sin dato al momento de la publicación.

Personal asignado a labores de vigilancia, 2016-2021 Cuadro 6.5.65

	Año					
	2016	2017	2018	2019	2020	2021
Total Guardias	431	505	s.d.	498	547	576

Fuente: Coordinación General de Servicios a Universitarios. Coordinación de Seguridad Universitaria.
Corte a: Diciembre de 2021.
Nota: s.d. = sin dato al momento de la publicación.

Cobertura de Asignación de Guardias de Seguridad Privada, 2016-2021 Cuadro 6.5.66

Entidad / Año	Año					
	2016	2017	2018	2019	2020	2021
Total	431	505	s.d.	498	547	576
Preparatorias Zona Metropolitana de Guadalajara	85	90	s.d.	84	87	88
Centros universitarios de la Zona Metropolitana de Guadalajara	129	168	s.d.	118	130	133
Centros universitarios regionales	118	111	s.d.	129	133	122
Preparatorias regionales	55	88	s.d.	79	95	100
Rectoría General, Edificio Administrativo, Museo de las Artes, Nueva Sede del CUCSH Belenes, Antigua Escuela de Medicina	44	48	s.d.	88	102	133

Fuente: Coordinación General de Servicios a Universitarios. Coordinación de Seguridad Universitaria.
Corte a: Diciembre de 2021.
Notas: Se destaca que de manera ocasional y acorde a necesidades extraordinarias de algunas dependencias se envían elementos a cubrir eventos especiales.
s.d. = sin dato al momento de la publicación.

Gobierno

Capacitación en materia de seguridad, 2016-2021 Cuadro 6.5.67

Capacitación / Año	Año					
	2016	2017	2018	2019	2020	2021
Comunidad Universitaria						
Cursos/Talleres	563	570	478	639	215	238
Alumnos	48,700	50,100	50,390	63,864	21,664	17,165
Padres de familia	14,030	9,285	7,760	10,283	1,897	1,487
Maestros	53	244	30	349	422	707
Personal Administrativo	158	150	67	75	142	172
Externos a la Universidad						
Cursos/Talleres	111	55	32	61	4	19
Alumnos	7,480	3,265	2,310	4,870	0	519
Padres de familia	1,905	600	905	1,105	30	130
Maestros	390	70	20	211	110	707
Total de talleres preventivos	674	625	510	700	219	257
Total de personas a las que se les impartio algún curso preventivo	72,716	63,314	61,482	80,757	24,275	21,144

Fuente: Coordinación de Seguridad Universitaria.
Corte a: Diciembre de 2021.
Nota: Se contabilizan talleres preventivos de los siguientes temas:
-Cualtura de denuncia y medios de prevención urbana.
- Protégete en internet.
-Sensibilización para prevenir la violencia intrafamiliar.
-Llamadas de extorsión.
-Acoso escolar (bullying).
-Prevención de violencia en las mujeres.
-Prevención de violencia en el noviazgo.

Gobierno

Consultorías brindadas a los gobiernos local, estatal y nacional, 2016-2021 Cuadro 6.5.68

Entidad universitaria / Nivel gobierno	Año					
	2016	2017	2018	2019	2020	2021
Red Universitaria						
Gobierno local	15	8	12	31	37	56
Gobierno estatal	13	12	26	33	65	87
Gobierno nacional	0	0	1	9	12	15
Centros universitarios						
Gobierno local	15	8	12	31	37	56
Gobierno estatal	13	12	26	33	65	87
Gobierno nacional	0	0	1	9	12	15
CU temáticos						
Gobierno local	15	7	9	13	13	16
Gobierno estatal	13	9	13	14	49	72
Gobierno nacional	0	0	1	0	2	10
CUAAD						
Gobierno local	3	0	1	3	1	7
Gobierno estatal	1	0	4	3	2	6
Gobierno nacional	0	0	1	0	0	2
CUCBA						
Gobierno local	0	0	0	0	1	4
Gobierno estatal	0	0	0	0	0	2
Gobierno nacional	0	0	0	0	0	2
CUCEA						
Gobierno local	0	0	0	1	3	2
Gobierno estatal	0	0	0	2	5	1
Gobierno nacional	0	0	0	0	0	0
CUCEI						
Gobierno local	0	0	0	0	6	0
Gobierno estatal	0	0	0	0	5	12
Gobierno nacional	0	0	0	0	2	6
CUCS						
Gobierno local	0	0	0	0	0	0
Gobierno estatal	0	0	0	0	32	45
Gobierno nacional	0	0	0	0	0	0

Gobierno

Consultorías brindadas a los gobiernos local, estatal y nacional, 2016-2021 Cuadro 6.5.68

Entidad universitaria / Nivel gobierno	Año					
	2016	2017	2018	2019	2020	2021
CUCSH						
Gobierno local	12	7	8	9	2	3
Gobierno estatal	12	9	9	9	5	6
Gobierno nacional	0	0	0	0	0	0
CU regionales						
Gobierno local	0	1	3	18	24	40
Gobierno estatal	0	3	13	19	16	15
Gobierno nacional	0	0	0	9	10	5
CUALTOS						
Gobierno local	0	1	3	6	10	18
Gobierno estatal	0	1	1	3	3	6
Gobierno nacional	0	0	0	2	2	4
CUCIÉNEGA						
Gobierno local	0	0	0	0	0	0
Gobierno estatal	0	0	0	0	0	0
Gobierno nacional	0	0	0	0	0	0
CUCOSTA						
Gobierno local	0	0	0	1	3	2
Gobierno estatal	0	0	0	0	1	1
Gobierno nacional	0	0	0	0	0	0
CUCOSTASUR						
Gobierno local	0	0	0	3	4	16
Gobierno estatal	0	2	0	2	1	0
Gobierno nacional	0	0	0	0	0	0
CULAGOS						
Gobierno local	0	0	0	0	0	0
Gobierno estatal	0	0	0	0	0	0
Gobierno nacional	0	0	0	0	0	0
CUNORTE						
Gobierno local	0	0	0	0	0	0
Gobierno estatal	0	0	12	7	6	0
Gobierno nacional	0	0	0	6	7	0

Gobierno

Consultorías brindadas a los gobiernos local, estatal y nacional, 2016-2021 Cuadro 6.5.68

Entidad universitaria / Nivel gobierno	Año					
	2016	2017	2018	2019	2020	2021
CUSUR						
Gobierno local	0	0	0	0	2	0
Gobierno estatal	0	0	0	0	0	0
Gobierno nacional	0	0	0	0	0	0
CUTONALÁ						
Gobierno local	0	0	0	7	4	4
Gobierno estatal	0	0	0	6	4	8
Gobierno nacional	0	0	0	0	0	1
CUVALLES						
Gobierno local	0	0	0	1	1	0
Gobierno estatal	0	0	0	1	1	0
Gobierno nacional	0	0	0	1	1	0
CUTLAJOMULCO						
Gobierno local	-	-	-	-	0	0
Gobierno estatal	-	-	-	-	0	0
Gobierno nacional	-	-	-	-	0	0
SUV[1]						
Gobierno local	0	0	0	0	0	0
Gobierno estatal	0	0	0	0	0	0
Gobierno nacional	0	0	0	0	0	0

Fuente: Centros Universitarios y SUV.
Corte a: Diciembre de 2021.
Nota: [1] No se cuenta con el dato de 2016 al 2019.

Gobierno

Quejas de acoso y hostigamiento sexual, 2016-2021 Cuadro 6.5.69

Entidad Universitaria / Tipo	Año / Estatus											
	2016		2017		2018		2019		2020		2021	
	Recibidas	Atendidas	Recibidas	Atendidas	Recibidas	Atendidas	Recibidas	Atendidas	Recibidas	Atendidas	Recibidas	Atendidas
Red Universitaria	-	-	-	-	-	-	113	113	149	149	71	71
Acoso sexual[1]	-	-	-	-	-	-	74	74	60	60	32	32
Hostigamiento sexual[2]	-	-	-	-	-	-	39	39	89	89	39	39
Centros universitarios	-	-	-	-	-	-	71	71	39	39	45	45
Acoso sexual	-	-	-	-	-	-	45	45	19	19	23	23
Hostigamiento sexual	-	-	-	-	-	-	26	26	20	20	22	22
Centros temáticos	-	-	-	-	-	-	51	51	28	28	18	18
Acoso sexual	-	-	-	-	-	-	35	35	13	13	11	11
Hostigamiento sexual	-	-	-	-	-	-	16	16	15	15	7	7
CUAAD	-	-	-	-	-	-	6	6	4	4	5	5
Acoso sexual	-	-	-	-	-	-	6	6	2	2	1	1
Hostigamiento sexual	-	-	-	-	-	-	0	0	2	2	4	4
CUCBA	-	-	-	-	-	-	7	7	13	13	6	6
Acoso sexual	-	-	-	-	-	-	7	7	2	2	4	4
Hostigamiento sexual	-	-	-	-	-	-	0	0	11	11	2	2
CUCEA	-	-	-	-	-	-	1	1	1	1	2	2
Acoso sexual	-	-	-	-	-	-	1	1	1	1	2	2
Hostigamiento sexual	-	-	-	-	-	-	0	0	0	0	0	0
CUCEI	-	-	-	-	-	-	4	4	0	0	0	0
Acoso sexual	-	-	-	-	-	-	1	1	0	0	0	0
Hostigamiento sexual	-	-	-	-	-	-	3	3	0	0	0	0
CUCS	-	-	-	-	-	-	26	26	5	5	1	1
Acoso sexual	-	-	-	-	-	-	19	19	3	3	0	0
Hostigamiento sexual	-	-	-	-	-	-	7	7	2	2	1	1
CUCSH	-	-	-	-	-	-	7	7	5	5	4	4
Acoso sexual	-	-	-	-	-	-	1	1	5	5	4	4
Hostigamiento sexual	-	-	-	-	-	-	6	6	0	0	0	0
Centros regionales	-	-	-	-	-	-	20	20	11	11	27	27
Acoso sexual	-	-	-	-	-	-	10	10	6	6	12	12
Hostigamiento sexual	-	-	-	-	-	-	10	10	5	5	15	15
CUALTOS	-	-	-	-	-	-	0	0	0	0	0	0
Acoso sexual	-	-	-	-	-	-	0	0	0	0	0	0
Hostigamiento sexual	-	-	-	-	-	-	0	0	0	0	0	0
CUCIENEGA	-	-	-	-	-	-	0	0	2	2	0	0
Acoso sexual	-	-	-	-	-	-	0	0	1	1	0	0
Hostigamiento sexual	-	-	-	-	-	-	0	0	1	1	0	0
CUCOSTA	-	-	-	-	-	-	2	2	1	1	16	16
Acoso sexual	-	-	-	-	-	-	1	1	1	1	9	9
Hostigamiento sexual	-	-	-	-	-	-	1	1	0	0	7	7
CUCOSTASUR	-	-	-	-	-	-	2	2	2	2	0	0
Acoso sexual	-	-	-	-	-	-	2	2	0	0	0	0
Hostigamiento sexual	-	-	-	-	-	-	0	0	2	2	0	0
CULAGOS	-	-	-	-	-	-	4	4	0	0	1	1
Acoso sexual	-	-	-	-	-	-	3	3	0	0	1	1
Hostigamiento sexual	-	-	-	-	-	-	1	1	0	0	0	0
CUNORTE	-	-	-	-	-	-	2	2	1	1	0	0
Acoso sexual	-	-	-	-	-	-	2	2	0	0	0	0
Hostigamiento sexual	-	-	-	-	-	-	0	0	1	1	0	0
CUSUR	-	-	-	-	-	-	4	4	3	3	8	8
Acoso sexual	-	-	-	-	-	-	0	0	2	2	0	0
Hostigamiento sexual	-	-	-	-	-	-	4	4	1	1	8	8
CUTONALÁ	-	-	-	-	-	-	5	5	2	2	2	2
Acoso sexual	-	-	-	-	-	-	1	1	2	2	2	2
Hostigamiento sexual	-	-	-	-	-	-	4	4	0	0	0	0

Gobierno

Quejas de acoso y hostigamiento sexual, 2016-2021 Cuadro 6.5.69

Entidad Universitaria / Tipo	Año / Estatus											
	2016		2017		2018		2019		2020		2021	
	Recibidas	Atendidas	Recibidas	Atendidas	Recibidas	Atendidas	Recibidas	Atendidas	Recibidas	Atendidas	Recibidas	Atendidas
CUVALLES	-	-	-	-	-	-	1	1	0	0	0	0
Acoso sexual	-	-	-	-	-	-	1	1	0	0	0	0
Hostigamiento sexual	-	-	-	-	-	-	0	0	0	0	0	0
CUTLAJOMULCO	-	-	-	-	-	-	-	-	0	0	0	0
Acoso sexual	-	-	-	-	-	-	-	-	0	0	0	0
Hostigamiento sexual	-	-	-	-	-	-	-	-	0	0	0	0
SUV	-	-	-	-	-	-	0	0	0	0	0	0
Acoso sexual	-	-	-	-	-	-	0	0	0	0	0	0
Hostigamiento sexual	-	-	-	-	-	-	0	0	0	0	0	0
SEMS	-	-	-	-	-	-	40	40	110	110	26	26
Acoso sexual	-	-	-	-	-	-	27	27	41	41	9	9
Hostigamiento sexual	-	-	-	-	-	-	13	13	69	69	17	17
AG	-	-	-	-	-	-	2	2	0	0	0	0
Acoso sexual	-	-	-	-	-	-	2	2	0	0	0	0
Hostigamiento sexual	-	-	-	-	-	-	0	0	0	0	0	0

Fuente: Defensoría de los Derechos Universitarios.
Corte a: Diciembre de 2021.
Notas: [1] El acoso sexual es una forma de violencia en la que, si bien no existe la subordinación, hay un ejercicio abusivo de poder que conlleva a un estado de indefensión y de riesgo para la víctima, independientemente de que se realice en uno o varios eventos. Una situación de violencia de ídole sexual que se da entre pares.
En los asuntos de acoso sexual se concluye la intervención de la DDU, una vez que deriva a las autoridades competentes para que le den el trámite correspondiente y en caso de resultar aplicable las medidas cautelares que corresponden. Lo anterior con fundamento en el artículo 45 fracción I, inciso b del Reglamento de la Defensoría de los Derechos Universitarios.
[2] El hostigamiento sexual es el ejercicio del poder, en una relación de subordinación real de la víctima frente al agresor en los ámbitos laboral y/o escolar. Se expresa en conductas verbales, físicas o ambas, relacionadas con la sexualidad de connotación lasciva. Una situación de violencia que han sido presuntamente realizadas por una persona de la comunidad universitaria en una relación asimétrica de poder.
En los asuntos de hostigamiento sexual en la DDU se concluye con la resolución que determina si se acredito la violación un derecho universitario o no. Lo anterior con fundamento en los artículos 45 fracción II, inciso b y artículo 85 del Reglamento de la Defensoría de los Derechos Universitarios.

Gobierno

Quejas por violaciones a Derechos Humanos Universitarios, 2016-2021 — Cuadro 6.5.70

Entidad Universitaria / Tipo	Año / Estatus											
	2016		2017		2018		2019		2020		2021	
	Recibidas	Atendidas	Recibidas	Atendidas	Recibidas	Atendidas	Recibidas	Atendidas	Recibidas	Atendidas	Recibidas	Atendidas
Red Universitaria	-	-	-	-	-	-	331	331	135	131	91	91
Violencia escolar	-	-	-	-	-	-	32	32	27	27	10	10
Discriminación	-	-	-	-	-	-	15	15	4	4	6	6
Faltas al código de ética	-	-	-	-	-	-	79	79	32	31	22	22
Acoso Laboral	-	-	-	-	-	-	34	34	7	7	10	10
Quejas por otros Derechos Universitarios[1]	-	-	-	-	-	-	168	168	65	62	40	40
No identificados	-	-	-	-	-	-	3	3	0	0	3	3
Centros universitarios	-	-	-	-	-	-	199	199	101	98	56	56
Violencia escolar	-	-	-	-	-	-	13	13	21	21	3	3
Discriminación	-	-	-	-	-	-	9	9	3	3	2	2
Faltas al código de ética	-	-	-	-	-	-	47	47	24	24	19	19
Acoso Laboral	-	-	-	-	-	-	10	10	1	1	1	1
Quejas por otros Derechos Universitarios	-	-	-	-	-	-	120	120	52	49	31	31
Centros temáticos	-	-	-	-	-	-	121	121	31	30	27	27
Violencia escolar	-	-	-	-	-	-	4	4	11	11	3	3
Discriminación	-	-	-	-	-	-	5	5	0	0	2	2
Faltas al código de ética	-	-	-	-	-	-	21	21	7	7	5	5
Acoso Laboral	-	-	-	-	-	-	5	5	1	1	1	1
Quejas por otros Derechos Universitarios	-	-	-	-	-	-	86	86	12	11	16	16
CUAAD	-	-	-	-	-	-	7	7	0	0	5	5
Violencia escolar	-	-	-	-	-	-	0	0	0	0	0	0
Discriminación	-	-	-	-	-	-	0	0	0	0	2	2
Faltas al código de ética	-	-	-	-	-	-	5	5	0	0	1	1
Acoso Laboral	-	-	-	-	-	-	0	0	0	0	0	0
Quejas por otros Derechos Universitarios	-	-	-	-	-	-	2	2	0	0	2	2
CUCBA	-	-	-	-	-	-	5	5	5	5	3	3
Violencia escolar	-	-	-	-	-	-	1	1	1	1	2	2
Discriminación	-	-	-	-	-	-	0	0	0	0	0	0
Faltas al código de ética	-	-	-	-	-	-	3	3	2	2	0	0
Acoso Laboral	-	-	-	-	-	-	1	1	0	0	0	0
Quejas por otros Derechos Universitarios	-	-	-	-	-	-	0	0	2	2	1	1
CUCEA	-	-	-	-	-	-	11	11	2	2	6	6
Violencia escolar	-	-	-	-	-	-	1	1	1	1	0	0
Discriminación	-	-	-	-	-	-	2	2	0	0	0	0
Faltas al código de ética	-	-	-	-	-	-	0	0	0	0	0	0
Acoso Laboral	-	-	-	-	-	-	1	1	0	0	0	0
Quejas por otros Derechos Universitarios	-	-	-	-	-	-	7	7	1	1	6	6
CUCEI	-	-	-	-	-	-	6	6	4	3	1	1
Violencia escolar	-	-	-	-	-	-	0	0	3	3	0	0
Discriminación	-	-	-	-	-	-	1	1	0	0	0	0
Faltas al código de ética	-	-	-	-	-	-	0	0	0	0	0	0
Acoso Laboral	-	-	-	-	-	-	2	2	0	0	0	0
Quejas por otros Derechos Universitarios	-	-	-	-	-	-	3	3	1	0	1	1
CUCS	-	-	-	-	-	-	76	76	15	15	9	9
Violencia escolar	-	-	-	-	-	-	2	2	5	5	1	1
Discriminación	-	-	-	-	-	-	0	0	0	0	0	0
Faltas al código de ética	-	-	-	-	-	-	9	9	5	5	3	3
Acoso Laboral	-	-	-	-	-	-	1	1	1	1	1	1
Quejas por otros Derechos Universitarios	-	-	-	-	-	-	64	64	4	4	4	4
CUCSH	-	-	-	-	-	-	16	16	5	5	3	3
Violencia escolar	-	-	-	-	-	-	0	0	1	1	0	0
Discriminación	-	-	-	-	-	-	2	2	0	0	0	0
Faltas al código de ética	-	-	-	-	-	-	4	4	0	0	1	1
Acoso Laboral	-	-	-	-	-	-	0	0	0	0	0	0
Quejas por otros Derechos Universitarios	-	-	-	-	-	-	10	10	4	4	2	2

Gobierno

Quejas por violaciones a Derechos Humanos Universitarios, 2016-2021 — Cuadro 6.5.70

Entidad Universitaria / Tipo	Año / Estatus											
	2016		2017		2018		2019		2020		2021	
	Recibidas	Atendidas	Recibidas	Atendidas	Recibidas	Atendidas	Recibidas	Atendidas	Recibidas	Atendidas	Recibidas	Atendidas
Centros regionales	-	-	-	-	-	-	78	78	70	68	29	29
Violencia escolar	-	-	-	-	-	-	9	9	10	10	0	0
Discriminación	-	-	-	-	-	-	4	4	3	3	0	0
Faltas al código de ética	-	-	-	-	-	-	26	26	17	17	14	14
Acoso Laboral	-	-	-	-	-	-	5	5	0	0	0	0
Quejas por otros Derechos Universitarios	-	-	-	-	-	-	34	34	40	38	15	15
CUALTOS	-	-	-	-	-	-	0	0	4	3	0	0
Violencia escolar	-	-	-	-	-	-	0	0	1	1	0	0
Discriminación	-	-	-	-	-	-	0	0	1	1	0	0
Faltas al código de ética	-	-	-	-	-	-	0	0	0	0	0	0
Acoso Laboral	-	-	-	-	-	-	0	0	0	0	0	0
Quejas por otros Derechos Universitarios	-	-	-	-	-	-	0	0	2	1	0	0
CUCIÉNEGA	-	-	-	-	-	-	3	3	11	11	1	1
Violencia escolar	-	-	-	-	-	-	1	1	0	0	0	0
Discriminación	-	-	-	-	-	-	1	1	0	0	0	0
Faltas al código de ética	-	-	-	-	-	-	1	1	0	0	0	0
Acoso Laboral	-	-	-	-	-	-	0	0	0	0	0	0
Quejas por otros Derechos Universitarios	-	-	-	-	-	-	0	0	11	11	1	1
CUCOSTA	-	-	-	-	-	-	10	10	3	3	11	11
Violencia escolar	-	-	-	-	-	-	1	1	2	2	0	0
Discriminación	-	-	-	-	-	-	0	0	0	0	0	0
Faltas al código de ética	-	-	-	-	-	-	4	4	0	0	4	4
Acoso Laboral	-	-	-	-	-	-	0	0	0	0	0	0
Quejas por otros Derechos Universitarios	-	-	-	-	-	-	5	5	1	1	7	7
CUCOSTASUR	-	-	-	-	-	-	11	11	8	8	3	3
Violencia escolar	-	-	-	-	-	-	1	1	5	5	0	0
Discriminación	-	-	-	-	-	-	0	0	1	1	0	0
Faltas al código de ética	-	-	-	-	-	-	3	3	0	0	0	0
Acoso Laboral	-	-	-	-	-	-	2	2	0	0	0	0
Quejas por otros Derechos Universitarios	-	-	-	-	-	-	5	5	2	2	3	3
CULAGOS	-	-	-	-	-	-	16	16	0	0	0	0
Violencia escolar	-	-	-	-	-	-	2	2	0	0	0	0
Discriminación	-	-	-	-	-	-	2	2	0	0	0	0
Faltas al código de ética	-	-	-	-	-	-	10	10	0	0	0	0
Acoso Laboral	-	-	-	-	-	-	0	0	0	0	0	0
Quejas por otros Derechos Universitarios	-	-	-	-	-	-	2	2	0	0	0	0
CUNORTE	-	-	-	-	-	-	11	11	2	2	2	2
Violencia escolar	-	-	-	-	-	-	3	3	0	0	0	0
Discriminación	-	-	-	-	-	-	0	0	0	0	0	0
Faltas al código de ética	-	-	-	-	-	-	1	1	1	1	1	1
Acoso Laboral	-	-	-	-	-	-	2	2	0	0	0	0
Quejas por otros Derechos Universitarios	-	-	-	-	-	-	5	5	1	1	1	1
CUSUR	-	-	-	-	-	-	6	6	36	35	9	9
Violencia escolar	-	-	-	-	-	-	0	0	1	1	0	0
Discriminación	-	-	-	-	-	-	1	1	0	0	0	0
Faltas al código de ética	-	-	-	-	-	-	1	1	16	16	6	6
Acoso Laboral	-	-	-	-	-	-	0	0	0	0	0	0
Quejas por otros Derechos Universitarios	-	-	-	-	-	-	4	4	19	18	3	3
CUTONALÁ	-	-	-	-	-	-	10	10	0	0	2	2
Violencia escolar	-	-	-	-	-	-	0	0	0	0	0	0
Discriminación	-	-	-	-	-	-	0	0	0	0	0	0
Faltas al código de ética	-	-	-	-	-	-	5	5	0	0	2	2
Acoso Laboral	-	-	-	-	-	-	0	0	0	0	0	0
Quejas por otros Derechos Universitarios	-	-	-	-	-	-	5	5	0	0	0	0
CUVALLES	-	-	-	-	-	-	11	11	6	6	0	0
Violencia escolar	-	-	-	-	-	-	1	1	1	1	0	0
Discriminación	-	-	-	-	-	-	0	0	1	1	0	0
Faltas al código de ética	-	-	-	-	-	-	1	1	0	0	0	0
Acoso Laboral	-	-	-	-	-	-	1	1	0	0	0	0
Quejas por otros Derechos Universitarios	-	-	-	-	-	-	8	8	4	4	0	0

Gobierno

Quejas por violaciones a Derechos Humanos Universitarios, 2016-2021 — Cuadro 6.5.70

Entidad Universitaria / Tipo	Año / Estatus											
	2016		2017		2018		2019		2020		2021	
	Recibidas	Atendidas	Recibidas	Atendidas	Recibidas	Atendidas	Recibidas	Atendidas	Recibidas	Atendidas	Recibidas	Atendidas
CUTLAJOMULCO	-	-	-	-	-	-	-	-	0	0	1	1
Violencia escolar	-	-	-	-	-	-	-	-	0	0	0	0
Discriminación	-	-	-	-	-	-	-	-	0	0	0	0
Faltas al código de ética	-	-	-	-	-	-	-	-	0	0	1	1
Acoso Laboral	-	-	-	-	-	-	-	-	0	0	0	0
Quejas por otros Derechos Universitarios	-	-	-	-	-	-	-	-	0	0	0	0
SUV	-	-	-	-	-	-	1	1	0	0	0	0
Violencia escolar	-	-	-	-	-	-	0	0	0	0	0	0
Discriminación	-	-	-	-	-	-	0	0	0	0	0	0
Faltas al código de ética	-	-	-	-	-	-	0	0	0	0	0	0
Acoso Laboral	-	-	-	-	-	-	1	1	0	0	0	0
Quejas por otros Derechos Universitarios	-	-	-	-	-	-	0	0	0	0	0	0
SEMS	-	-	-	-	-	-	114	114	34	33	24	24
Violencia escolar	-	-	-	-	-	-	18	18	6	6	7	7
Discriminación	-	-	-	-	-	-	6	6	1	1	4	4
Faltas al código de ética	-	-	-	-	-	-	28	28	8	7	3	3
Acoso Laboral	-	-	-	-	-	-	20	20	6	6	4	4
Quejas por otros Derechos Universitarios	-	-	-	-	-	-	42	42	13	13	6	6
AG	-	-	-	-	-	-	9	9	0	0	5	5
Violencia escolar	-	-	-	-	-	-	1	1	0	0	0	0
Discriminación	-	-	-	-	-	-	0	0	0	0	0	0
Faltas al código de ética	-	-	-	-	-	-	1	1	0	0	0	0
Acoso Laboral	-	-	-	-	-	-	3	3	0	0	5	5
Quejas por otros Derechos Universitarios	-	-	-	-	-	-	4	4	0	0	0	0
Externos	-	-	-	-	-	-	5	5	0	0	3	3
Violencia escolar	-	-	-	-	-	-	0	0	0	0	0	0
Discriminación	-	-	-	-	-	-	0	0	0	0	0	0
Faltas al código de ética	-	-	-	-	-	-	3	3	0	0	0	0
Acoso Laboral	-	-	-	-	-	-	0	0	0	0	0	0
Quejas por otros Derechos Universitarios	-	-	-	-	-	-	2	2	0	0	0	0
No identificados	-	-	-	-	-	-	3	3	0	0	3	3

Fuente: Defensoría de los Derechos Universitarios.
Corte a: Diciembre de 2021.
Notas: [1] Se refiere a las quejas presentadas por presuntas violaciones a otros derechos como, Educación, evaluación, debido proceso, etc.

Gobierno

Solicitud de medidas cautelares[1], 2016-2021 — Cuadro 6.5.71

Entidad Universitaria / Año	Año					
	2016	2017	2018	2019	2020	2021
Red Universitaria	-	-	-	74	63	19
Centros universitarios	-	-	-	47	35	16
Centros temáticos	-	-	-	24	12	2
CUAAD	-	-	-	3	3	1
CUCBA	-	-	-	5	5	0
CUCEA	-	-	-	0	0	0
CUCEI	-	-	-	2	0	0
CUCS	-	-	-	8	2	0
CUCSH	-	-	-	6	2	1
Centros regionales	-	-	-	23	23	14
CUALTOS	-	-	-	0	0	0
CUCIÉNEGA	-	-	-	0	1	0
CUCOSTA	-	-	-	1	2	12
CUCOSTASUR	-	-	-	2	2	0
CULAGOS	-	-	-	11	0	1
CUNORTE	-	-	-	1	0	0
CUSUR	-	-	-	4	18	0
CUTONALÁ	-	-	-	4	0	1
CUVALLES	-	-	-	0	0	0
CUTLAJOMULCO	-	-	-	0	0	0
SUV	-	-	-	0	0	0
SEMS	-	-	-	26	28	3
AG	-	-	-	1	0	0

Fuente: Defensoría de los Derechos Universitarios.
Corte a: Diciembre de 2021.
Nota: [1] Son mecanismos adoptados para evitar la consumación de un hecho irreparable por la producción de daños de difícil reparación a favor de la parte presuntamente agraviada.

Gobierno

Atención integral, 2016-2021 Cuadro 6.5.72

Entidad Universitaria / Tipo	Año / Estatus													
	2016		2017		2018		2019		2020		2021			
	Aceptadas	Canalizadas	Aceptadas	Canalizadas	Aceptadas	Canalizadas	Aceptadas	Canalizadas	Aceptadas	Canalizadas	Aceptadas	Canalizadas		
Red Universitaria	-	-	-	-	-	-	172	145	240	161	137	137		
Atención legal	-	-	-	-	-	-	105	95	159	117	79	79		
Atención psicológica	-	-	-	-	-	-	67	50	81	44	58	58		
Centros universitarios	-	-	-	-	-	-	172	145	240	161	116	116		
Atención legal	-	-	-	-	-	-	105	95	159	117	76	76		
Atención psicológica	-	-	-	-	-	-	67	50	81	44	40	40		
Centros temáticos	-	-	-	-	-	-	103	77	150	71	44	44		
Atención legal	-	-	-	-	-	-	53	44	77	35	30	30		
Atención psicológica	-	-	-	-	-	-	50	33	73	36	14	14		
CUAAD	-	-	-	-	-	-	7	7	12	12	14	14		
Atención legal	-	-	-	-	-	-	4	4	8	8	10	10		
Atención psicológica	-	-	-	-	-	-	3	3	4	4	4	4		
CUCBA	-	-	-	-	-	-	2	2	1	1	8	8		
Atención legal	-	-	-	-	-	-	2	2	1	1	6	6		
Atención psicológica	-	-	-	-	-	-	0	0	0	0	2	2		
CUCEA	-	-	-	-	-	-	-	-	-	-	3	3		
Atención legal	-	-	-	-	-	-	-	-	-	-	3	3		
Atención psicológica	-	-	-	-	-	-	-	-	-	-	-	-		
CUCEI	-	-	-	-	-	-	-	-	-	-	2	1		
Atención legal	-	-	-	-	-	-	-	-	-	-	1	1		
Atención psicológica	-	-	-	-	-	-	-	-	-	-	1	1		
CUCS	-	-	-	-	-	-	94	68	136	57	13	13		
Atención legal	-	-	-	-	-	-	47	38	68	26	9	9		
Atención psicológica	-	-	-	-	-	-	47	30	68	31	4	4		
CUCSH	-	-	-	-	-	-	-	-	-	-	4	4		
Atención legal	-	-	-	-	-	-	-	-	-	-	1	1		
Atención psicológica	-	-	-	-	-	-	-	-	1	1	3	3		
Centros regionales	-	-	-	-	-	-	69	68	90	90	72	72		
Atención legal	-	-	-	-	-	-	52	51	82	82	46	46		
Atención psicológica	-	-	-	-	-	-	17	17	8	8	26	26		
CUALTOS	-	-	-	-	-	-	-	-	-	-	0	0		
Atención legal	-	-	-	-	-	-	-	-	-	-	-	-		
Atención psicológica	-	-	-	-	-	-	-	-	-	-	-	-		
CUCIÉNEGA	-	-	-	-	-	-	-	-	-	-	0	0		
Atención legal	-	-	-	-	-	-	-	-	-	-	-	-		
Atención psicológica	-	-	-	-	-	-	-	-	-	-	-	-		
CUCOSTA	-	-	-	-	-	-	2	2	0	0	12	12		
Atención legal	-	-	-	-	-	-	1	1	0	0	8	8		
Atención psicológica	-	-	-	-	-	-	1	1	0	0	4	4		
CUCOSTASUR	-	-	-	-	-	-	11	11	5	5	10	10		
Atención legal	-	-	-	-	-	-	6	6	2	2	6	6		
Atención psicológica	-	-	-	-	-	-	5	5	3	3	4	4		
CULAGOS	-	-	-	-	-	-	6	6	0	0	13	13		
Atención legal	-	-	-	-	-	-	1	1	0	0	9	9		
Atención psicológica	-	-	-	-	-	-	5	5	0	0	4	4		
CUNORTE	-	-	-	-	-	-	19	18	3	3	6	14		
Atención legal	-	-	-	-	-	-	19	18	3	3	6	6		
Atención psicológica	-	-	-	-	-	-	-	-	-	-	8	8		
CUSUR	-	-	-	-	-	-	30	30	80	80	7	7		
Atención legal	-	-	-	-	-	-	25	25	76	76	5	5		
Atención psicológica	-	-	-	-	-	-	5	5	4	4	2	2		
CUTONALÁ	-	-	-	-	-	-	0	0	2	2	11	11		
Atención legal	-	-	-	-	-	-	0	0	1	1	8	8		
Atención psicológica	-	-	-	-	-	-	0	0	1	1	3	3		
CUVALLES	-	-	-	-	-	-	1	1	0	0	5	5		
Atención legal	-	-	-	-	-	-	0	0	0	0	4	4		
Atención psicológica	-	-	-	-	-	-	1	1	0	0	1	1		
CUTLAJOMULCO	-	-	-	-	-	-	-	-	-	-	0	0		
Atención legal	-	-	-	-	-	-	-	-	-	-	-	-		
Atención psicológica	-	-	-	-	-	-	-	-	-	-	-	-		
SUV	-	-	-	-	-	-	-	-	-	-	0	0		
Atención legal	-	-	-	-	-	-	-	-	-	-	-	-		
Atención psicológica	-	-	-	-	-	-	-	-	-	-	-	-		
SEMS	-	-	-	-	-	-	-	-	-	-	21	15		
Atención legal	-	-	-	-	-	-	-	-	-	-	3	3		
Atención psicológica	-	-	-	-	-	-	-	-	-	-	18	18		

Fuente: Defensoría de los Derechos Universitarios
Corte a: Diciembre de 2021.

Gobierno

Orientación en Derechos Humanos Universitarios, 2016-2021 Cuadro 6.5.73

Entidad Universitaria	Año / Estatus											
	2016		2017		2018		2019		2020		2021	
	Recibidas	Atendidas	Recibidas	Atendidas	Recibidas	Atendidas	Recibidas	Atendidas	Recibidas	Atendidas	Recibidas	Atendidas
Red Universitaria	-	-	-	-	-	-	279	279	385	371	170	170
Centros universitarios	-	-	-	-	-	-	267	267	345	331	153	153
Centros temáticos	-	-	-	-	-	-	67	67	146	133	50	50
CUAAD	-	-	-	-	-	-	10	10	33	33	12	12
CUCBA	-	-	-	-	-	-	10	10	24	24	1	1
CUCEA	-	-	-	-	-	-	0	0	3	3	7	7
CUCEI	-	-	-	-	-	-	0	0	0	0	5	5
CUCS	-	-	-	-	-	-	47	47	77	64	14	14
CUCSH	-	-	-	-	-	-	0	0	9	9	11	11
Centros regionales	-	-	-	-	-	-	200	200	199	198	103	103
CUALTOS	-	-	-	-	-	-	0	0	2	2	0	0
CUCIÉNEGA	-	-	-	-	-	-	0	0	0	0	2	2
CUCOSTA	-	-	-	-	-	-	12	12	27	27	42	42
CUCOSTASUR	-	-	-	-	-	-	13	13	8	8	4	4
CULAGOS	-	-	-	-	-	-	29	29	9	9	8	8
CUNORTE	-	-	-	-	-	-	19	19	18	17	25	25
CUSUR	-	-	-	-	-	-	25	25	82	82	21	21
CUTONALÁ	-	-	-	-	-	-	16	16	6	6	1	1
CUVALLES	-	-	-	-	-	-	86	86	47	47	0	0
CUTLAJOMULCO	-	-	-	-	-	-	0	0	0	0	0	0
SUV	-	-	-	-	-	-	0	0	0	0	1	1
SEMS	-	-	-	-	-	-	12	12	38	38	13	13
AG	-	-	-	-	-	-	0	0	2	2	3	3

Fuente: Defensoría de los Derechos Universitarios.
Corte a: Diciembre de 2021.
Nota: Entrevista a solicitud del peticionario, que plantea una problemática a efecto de identificar si es una presunta violación derechos universitarios y en su caso hacer de su conocimiento las alternativas que tiene para preservar su derecho o resolver su conflicto.

Gobierno

Cursos impartidos por la Defensoría de Derechos Humanos por entidad universitaria y sexo, 2016-2021 Cuadro 6.5.74

Entidad universitaria / Sexo	Año / Sexo																	
	Total	2016		Total	2017		Total	2018		Total	2019		Total	2020		Total	2021	
		Hombres	Mujeres		Hombres	Mujeres		Hombres	Mujeres		Hombres	Mujeres		Hombres	Mujeres		Hombres	Mujeres
Red Universitaria	-	-	-	-	-	-	-	-	-	6,816	3,038	3,778	6,173	2,482	3,691	35,478	12,746	22,732
Centros universitarios	-	-	-	-	-	-	-	-	-	6,816	3,038	3,778	6,173	2,482	3,691	17,907	6,313	11,594
CU temáticos	-	-	-	-	-	-	-	-	-	1,600	543	1,057	1,045	441	604	2,617	891	1,726
CUAAD	-	-	-	-	-	-	-	-	-	539	147	392	279	73	206	1,573	592	981
CUCBA	-	-	-	-	-	-	-	-	-	180	82	98	378	230	148	0	0	0
CUCEA	-	-	-	-	-	-	-	-	-	150	88	62	0	0	0	0	0	0
CUCEI	-	-	-	-	-	-	-	-	-	0	0	0	0	0	0	0	0	0
CUCS	-	-	-	-	-	-	-	-	-	731	226	505	388	138	250	1,044	299	745
CUCSH	-	-	-	-	-	-	-	-	-	0	0	0	0	0	0	0	0	0
CU regionales	-	-	-	-	-	-	-	-	-	5,216	2,495	2,721	5,128	2,041	3,087	15,290	5,422	9,868
CUALTOS	-	-	-	-	-	-	-	-	-	0	0	0	0	0	0	0	0	0
CUCIÉNEGA	-	-	-	-	-	-	-	-	-	0	0	0	0	0	0	0	0	0
CUCOSTA	-	-	-	-	-	-	-	-	-	0	0	0	0	0	0	2,318	924	1,394
CUCOSTASUR	-	-	-	-	-	-	-	-	-	1,743	822	921	367	193	174	1,007	271	736
CULAGOS	-	-	-	-	-	-	-	-	-	288	147	141	1,298	442	856	1,265	353	912
CUNORTE	-	-	-	-	-	-	-	-	-	1,509	749	760	758	341	417	1,636	680	956
CUSUR	-	-	-	-	-	-	-	-	-	914	460	454	1413	537	876	5,818	2,022	3,796
CUTONALÁ	-	-	-	-	-	-	-	-	-	313	144	169	704	256	448	1,794	705	1,089
CUVALLES	-	-	-	-	-	-	-	-	-	449	173	276	588	272	316	1,452	467	985
CUTLAJOMULCO	-	-	-	-	-	-	-	-	-	-	-	-	0	0	0	0	0	0
SUV[1]	-	-	-	-	-	-	-	-	-	0	0	0	0	0	0	0	0	0
SEMS	-	-	-	-	-	-	-	-	-	0	0	0	0	0	0	17,571	6433	11138

Fuente: Defensoría de los Derechos Universitarios.
Corte a: Diciembre de 2021.
Nota: [1] No se cuenta con información de 2016 al 2018.

Gobierno

Beneficiarios del Proyecto Institucional de Igualdad de Género, por sexo 2016-2021

Cuadro 6.5.75

Entidad universitaria	Año / Sexo																	
	Total	2016		Total	2017		Total	2018		Total	2019		Total	2020		Total	2021	
		Hombres	Mujeres		Hombres	Mujeres		Hombres	Mujeres		Hombres	Mujeres		Hombres	Mujeres		Hombres	Mujeres
Red Universitaria	**0**	**0**	**0**	**924**	**438**	**486**	**2,060**	**889**	**1,171**	**4,362**	**2,020**	**2,342**	**84**	**31**	**53**	**-**	**-**	**-**
Centros universitarios	**0**	**0**	**0**	**861**	**420**	**441**	**1,634**	**690**	**944**	**4,131**	**1,927**	**2,204**	**84**	**31**	**53**	**-**	**-**	**-**
CU temáticos	**0**	**0**	**0**	**633**	**312**	**321**	**600**	**238**	**362**	**2,929**	**1,341**	**1,588**	**22**	**10**	**12**	**-**	**-**	**-**
CUAAD	0	0	0	0	0	0	200	83	117	23	9	14	0	0	0	-	-	-
CUCBA	0	0	0	480	240	240	41	23	18	178	95	83	0	0	0	-	-	-
CUCEA	0	0	0	105	48	57	58	26	32	35	17	18	22	10	12	-	-	-
CUCEI	0	0	0	0	0	0	25	13	12	860	627	233	0	0	0	-	-	-
CUCS	0	0	0	0	0	0	248	74	174	1,813	590	1,223	0	0	0	-	-	-
CUCSH	0	0	0	48	24	24	28	19	9	20	3	17	0	0	0	-	-	-
CU regionales	**0**	**0**	**0**	**228**	**108**	**120**	**1,034**	**452**	**582**	**1,202**	**586**	**616**	**62**	**21**	**41**	**-**	**-**	**-**
CUALTOS	0	0	0	0	0	0	37	23	14	50	18	32	0	0	0	-	-	-
CUCIÉNEGA	0	0	0	0	0	0	59	28	31	31	20	11	0	0	0	-	-	-
CUCOSTA	0	0	0	228	108	120	0	0	0	59	27	32	0	0	0	-	-	-
CUCOSTASUR	0	0	0	0	0	0	36	25	11	32	21	11	0	0	0	-	-	-
CULAGOS	0	0	0	0	0	0	19	5	14	25	13	12	28	8	20	-	-	-
CUNORTE	0	0	0	0	0	0	29	20	9	31	16	15	0	0	0	-	-	-
CUSUR	0	0	0	0	0	0	0	0	0	48	28	20	0	0	0	-	-	-
CUTONALÁ	0	0	0	0	0	0	817	335	482	901	428	473	34	13	21	-	-	-
CUVALLES	0	0	0	0	0	0	37	16	21	25	15	10	**0**	0	0	**-**	-	-
CUTLAJOMULCO	**-**	**-**	**-**	**-**	**-**	**-**	**-**	**-**	**-**	**-**	**-**	**-**	**-**	0	0	**-**	-	-
SUV	**0**	**0**	**0**	**0**	**0**	**0**	**27**	**13**	**14**	**33**	**13**	**20**	**0**	**0**	**0**	**-**	**-**	**-**
SEMS	**0**	**0**	**0**	**0**	**0**	**0**	**0**	**0**	**0**	**0**	**0**	**0**	**0**	**0**	**0**	**-**	**-**	**-**
AG[1]	**0**	**0**	**0**	**63**	**18**	**45**	**399**	**186**	**213**	**198**	**80**	**118**	**0**	**0**	**0**	**-**	**-**	**-**

Fuente: Coordinación General de Placeación y Evaluación. Unidad Unidad de Proyectos y Fondos Externos.
Corte a: Diciembre de 2021.
Notas: [1] Las dependencias que se contemplan para la Administración General son: Rectoría General, Vicerrectoría Ejecutiva, Coordinación General Académica y de Innovación, Coordinación General de Servicios Administrativos e Infraestructura Tecnológica, Dirección de Finanzas, Coordinación General de Planeación y Evaluación, Coordinación General de Extensión y Difusión Cultural, Secretaría General, Oficina del Abogado General, Coordinación General de Comunicación Social, Coordinación General de Patrimonio, Coordinación General de Servicios a Universitarios, Coordinación de Transparencia y Archivo General, Coordinación General de Control Escolar, Coordinación General de Recursos Humanos, Defensoría de los Derechos Universitarios, Sindicato de Trabajadores Académicos de la U. de G., Federación de Estudiantes Universitarios.
[2] Para el 2021 no hubo recurso para el desarrollo de este programa.

Gobierno

Convenios con sectores públicos, privados, educativos y sociales, 2021 Cuadro 6.5.76

Entidad Universitaria / Tipo	Año 2021			
	Públicos	Privados	Educativos	Sociales
Red Universitaria	53	4	40	40
Internacional	12	3	11	1
Nacional	13	1	21	28
Estatal	14	0	8	0
Municipal	14	0	0	11
Centros universitarios	30	3	12	22
Internacional	2	3	4	0
Nacional	11	0	4	22
Estatal	10	0	4	0
Municipal	7	0	0	0
Centros temáticos	18	2	11	14
Internacional	1	2	3	0
Nacional	7	0	4	14
Estatal	6	0	4	0
Municipal	4	0	0	0
CUAAD	2	1	1	1
Internacional	1	1	0	0
Nacional	1	0	1	1
Estatal	0	0	0	0
Municipal	0	0	0	0
CUCBA	2	0	0	1
Internacional	0	0	0	0
Nacional	1	0	0	1
Estatal	1	0	0	0
Municipal	0	0	0	0
CUCEA	8	1	3	8
Internacional	0	1	2	0
Nacional	2	0	0	8
Estatal	2	0	1	0
Municipal	4	0	0	0

Gobierno

Convenios con sectores públicos, privados, educativos y sociales, 2021 Cuadro 6.5.76

Entidad Universitaria / Tipo	Año 2021			
	Públicos	Privados	Educativos	Sociales
CUCEI	1	0	6	0
Internacional	0	0	0	0
Nacional	0	0	3	0
Estatal	1	0	3	0
Municipal	0	0	0	0
CUCS	4	0	1	4
Internacional	0	0	1	0
Nacional	3	0	0	4
Estatal	1	0	0	0
Municipal	0	0	0	0
CUCSH	1	0	0	0
Internacional	0	0	0	0
Nacional	0	0	0	0
Estatal	1	0	0	0
Municipal	0	0	0	0
Centros regionales	12	1	1	8
Internacional	1	1	1	0
Nacional	4	0	0	8
Estatal	4	0	0	0
Municipal	3	0	0	0
CUALTOS	2	0	0	4
Internacional	0	0	0	0
Nacional	2	0	0	4
Estatal	0	0	0	0
Municipal	0	0	0	0
CUCIÉNEGA	2	0	0	0
Internacional	0	0	0	0
Nacional	1	0	0	0
Estatal	0	0	0	0
Municipal	1	0	0	0

Gobierno

Convenios con sectores públicos, privados, educativos y sociales, 2021 Cuadro 6.5.76

Entidad Universitaria / Tipo	Año 2021			
	Públicos	Privados	Educativos	Sociales
CUCOSTA	1	1	0	0
Internacional	0	1	0	0
Nacional	0	0	0	0
Estatal	1	0	0	0
Municipal	0	0	0	0
CUCOSTASUR	0	0	0	0
Internacional	0	0	0	0
Nacional	0	0	0	0
Estatal	0	0	0	0
Municipal	0	0	0	0
CULAGOS	3	0	1	0
Internacional	1	0	1	0
Nacional	1	0	0	0
Estatal	0	0	0	0
Municipal	1	0	0	0
CUNORTE	3	0	0	0
Internacional	0	0	0	0
Nacional	0	0	0	0
Estatal	2	0	0	0
Municipal	1	0	0	0
CUSUR	0	0	0	2
Internacional	0	0	0	0
Nacional	0	0	0	2
Estatal	0	0	0	0
Municipal	0	0	0	0
CUTONALÁ	1	0	0	2
Internacional	0	0	0	0
Nacional	0	0	0	2
Estatal	1	0	0	0
Municipal	0	0	0	0

Gobierno

Convenios con sectores públicos, privados, educativos y sociales, 2021 Cuadro 6.5.76

Entidad Universitaria / Tipo	Año 2021			
	Públicos	Privados	Educativos	Sociales
CUVALLES	0	0	0	0
Internacional	0	0	0	0
Nacional	0	0	0	0
Estatal	0	0	0	0
Municipal	0	0	0	0
CUTLAJOMULCO	0	0	0	0
Internacional	0	0	0	0
Nacional	0	0	0	0
Estatal	0	0	0	0
Municipal	0	0	0	0
SUV	2	0	1	3
Internacional	0	0	1	0
Nacional	0	0	0	3
Estatal	0	0	0	0
Municipal	2	0	0	0
SEMS	2	0	0	0
Internacional	0	0	0	0
Nacional	0	0	0	0
Estatal	0	0	0	0
Municipal	2	0	0	0
AG	19	1	27	15
Internacional	10	0	6	1
Nacional	2	1	17	3
Estatal	4	0	4	0
Municipal	3	0	0	11

Fuente: Oficina de la Abogacía General. Unidad de Convenios y Contratos.
Corte a: Diciembre de 2021.
Notas: P = Públicos, P = Privados, E = Educativos, S = Sociales.
Se omitieron los convenios de la Coordinacion de Enlace con la Red por estar contabilizados por la Coordinación General de Extensión y Difusión Cultural (Unidad de Servicio Social).
No se cuenta con historial de años anteriores en base a los Convenios con sectores públicos, privados, educativos y sociales incluidos en el presente formato.

Gobierno

Condonación de matrícula por alumno, por entidad universitaria en Educación Superior, 2016-2018 Cuadro 6.5.77

Entidad universitaria/nivel educativo	Año											
	2016				2017				2018			
	L	E	M	D	L	E	M	D	L	E	M	D
Red Universitaria	7,432	278	2,587	560	6,697	323	2,512	661	6,012	417	2,208	754
Condonación completa	2,709	151	503	112	2,571	129	617	150	2,607	114	510	191
Condonación parcial	4,723	127	2,084	448	4,126	194	1,895	511	3,405	303	1,698	563
Centros universitarios	6,461	278	2,549	560	5,873	323	2,493	661	5,118	417	2,192	754
Condonación completa	1,934	151	487	112	1,915	129	607	150	1,896	114	504	191
Condonación parcial	4,527	127	2,062	448	3,958	194	1,886	511	3,222	303	1,688	563
CU temáticos	2682	278	1704	488	2326	323	1592	589	2209	416	1469	627
Condonación completa	1597	151	323	90	1648	129	366	127	1654	114	319	125
Condonación parcial	1085	127	1381	398	678	194	1226	462	555	302	1150	502
CUAAD	152	0	22	5	43	0	35	1	43	0	99	21
Condonación completa	3	0	10	0	1	0	1	0	0	0	0	1
Condonación parcial	149	0	12	5	42	0	34	1	43	0	99	20
CUCBA	23	0	103	71	53	0	98	114	15	0	64	105
Condonación completa	0	0	2	10	1	0	1	38	0	0	1	40
Condonación parcial	23	0	101	61	52	0	97	76	15	0	63	65
CUCEA	1047	0	1045	140	1015	0	918	165	909	0	830	190
Condonación completa	571	0	232	40	553	0	286	43	576	0	268	49
Condonación parcial	476	0	813	100	462	0	632	122	333	0	562	141
CUCEI	389	0	399	203	36	0	399	224	25	0	349	233
Condonación completa	0	0	0	0	0	0	0	0	0	0	0	0
Condonación parcial	389	0	399	203	36	0	399	224	25	0	349	233
CUCS	957	278	94	63	1070	323	103	80	1089	416	99	68
Condonación completa	909	151	75	38	989	129	74	45	955	114	46	34
Condonación parcial	48	127	19	25	81	194	29	35	134	302	53	34
CUCSH	114	0	41	6	109	0	39	5	128	0	28	10
Condonación completa	114	0	4	2	104	0	4	1	123	0	4	1
Condonación parcial	0	0	37	4	5	0	35	4	5	0	24	9
CU regionales	3779	0	845	72	3547	0	901	72	2909	1	723	127
Condonación completa	337	0	164	22	267	0	241	23	242	0	185	66
Condonación parcial	3,442	0	681	50	3,280	0	660	49	2,667	1	538	61
CUALTOS	0	0	0	0	0	0	0	0	0	1	1	1
Condonación completa	0	0	0	0	0	0	0	0	0	0	0	0
Condonación parcial	0	0	0	0	0	0	0	0	0	1	1	1
CUCIÉNEGA	1497	0	33	0	1966	0	38	3	1736	0	58	0
Condonación completa	3	0	0	0	0	0	0	0	1	0	16	0
Condonación parcial	1,494	0	33	0	1,966	0	38	3	1,735	0	42	0
CUCOSTA	4	0	10	16	5	0	73	12	17	0	76	16
Condonación completa	4	0	3	5	5	0	2	4	6	0	2	7
Condonación parcial	0	0	7	11	0	0	71	8	11	0	74	9
CUCOSTASUR	1305	0	0	0	826	0	0	0	423	0	0	0
Condonación completa	0	0	0	0	0	0	0	0	0	0	0	0
Condonación parcial	1305	0	0	0	826	0	0	0	423	0	0	0

Gobierno

Condonación de matrícula por alumno, por entidad universitaria en Educación Superior, 2016-2018 Cuadro 6.5.77

Entidad universitaria/nivel educativo	Año											
	2016				2017				2018			
	L	E	M	D	L	E	M	D	L	E	M	D
CULAGOS	56	0	63	17	74	0	11	6	26	0	22	12
Condonación completa	39	0	15	3	42	0	4	2	7	0	3	1
Condonación parcial	17	0	48	14	32	0	7	4	19	0	19	11
CUNORTE	280	0	466	0	108	0	341	0	143	0	253	0
Condonación completa	92	0	72	0	30	0	75	0	30	0	78	0
Condonación parcial	188	0	394	0	78	0	266	0	113	0	175	0
CUSUR	373	0	29	0	233	0	75	1	331	0	46	2
Condonación completa	42	0	1	0	18	0	8	1	20	0	8	1
Condonación parcial	331	0	28	0	215	0	67	0	311	0	38	1
CUTONALÁ	180	0	199	27	179	0	225	24	192	0	144	91
Condonación completa	157	0	72	14	172	0	152	16	178	0	78	57
Condonación parcial	23	0	127	13	7	0	73	8	14	0	66	34
CUVALLES	84	0	45	12	156	0	138	26	41	0	123	5
Condonación completa	0	0	1	0	0	0	0	0	0	0	0	0
Condonación parcial	84	0	44	12	156	0	138	26	41	0	123	5
CUTLAJOMULCO	-	0	-	-	-	0	-	-	-	0	-	-
Condonación completa	-	0	-	-	-	0	-	-	-	0	-	-
Condonación parcial	-	0	-	-	-	0	-	-	-	0	-	-
SUV	971	0	38	0	824	0	19	0	894	0	16	0
Condonación completa	775	0	16	0	656	0	10	0	711	0	6	0
Condonación parcial	196	0	22	0	168	0	9	0	183	0	10	0

Fuentes: Secretaría General, CU, SUV.
Corte a: Diciembre de 2021.
Notas: Condonación completa = 100%, Condonación parcial = menor al 100%.
L= Licenciatura, E=Especialidad, M=Maestría, D=Doctorado.

Gobierno

Condonación de matrícula por alumno, por entidad universitaria en Educación Superior, 2019-2021 Cuadro 6.5.78

Entidad universitaria/nivel educativo	Año											
	2019				2020				2021			
	L	E	M	D	L	E	M	D	L	E	M	D
Red Universitaria	6,485	2,040	1,950	846	8,030	459	2,073	903	9,967	995	1,748	659
Condonación completa	2,636	1,720	395	172	2,986	102	297	161	3,391	874	380	120
Condonación parcial	3,849	320	1,555	674	5,044	357	1,776	742	6,576	121	1,368	539
Centros universitarios	5,318	2,040	1,943	843	6,516	459	2,052	901	8,018	995	1,728	657
Condonación completa	1,706	1,720	394	172	1,780	102	286	161	1,837	874	370	120
Condonación parcial	3,612	320	1,549	671	4,736	357	1,766	740	6,181	121	1,358	537
CU temáticos	1846	2040	1438	690	2872	459	1580	770	5507	995	1269	544
Condonación completa	1394	1720	268	136	1351	102	235	136	1597	874	256	95
Condonación parcial	452	320	1170	554	1521	357	1345	634	3910	121	1013	449
CUAAD	48	408	37	9	304	0	90	6	505	199	78	24
Condonación completa	14	408	10	4	2	0	0	0	0	199	5	0
Condonación parcial	34	0	27	5	302	0	90	6	505	0	73	24
CUCBA	38	408	93	130	36	0	90	137	38	199	115	136
Condonación completa	0	408	1	38	0	0	0	27	0	199	2	17
Condonación parcial	38	0	92	92	36	0	90	110	38	0	113	119
CUCEA	909	408	828	212	790	0	864	221	700	199	768	163
Condonación completa	598	408	229	47	433	0	192	45	561	199	201	36
Condonación parcial	311	0	599	165	357	0	672	176	139	0	567	127
CUCEI	34	408	411	266	798	0	432	294	3219	199	220	117
Condonación completa	0	408	0	0	0	0	0	0	0	199	0	0
Condonación parcial	34	0	411	266	798	0	432	294	3219	0	220	117
CUCS	656	408	54	66	695	459	93	103	746	199	78	97
Condonación completa	623	88	24	45	670	102	37	60	739	78	41	38
Condonación parcial	33	320	30	21	25	357	56	43	7	121	37	59
CUCSH	161	0	15	7	249	0	11	9	299	0	10	7
Condonación completa	159	0	4	2	246	0	6	4	297	0	7	4
Condonación parcial	2	0	11	5	3	0	5	5	2	0	3	3
CU regionales	3472	0	505	153	3644	0	472	131	2511	0	459	113
Condonación completa	312	0	126	36	429	0	51	25	240	0	114	25
Condonación parcial	3,160	0	379	117	3,215	0	421	106	2,271	0	345	88
CUALTOS	0	0	1	0	0	0	0	0	11	0	30	0
Condonación completa	0	0	0	0	0	0	0	0	4	0	28	0
Condonación parcial	0	0	1	0	0	0	0	0	7	0	2	0
CUCIÉNEGA	2206	0	26	28	1887	0	68	16	1019	0	47	16
Condonación completa	0	0	0	0	0	0	0	0	0	0	0	0
Condonación parcial	2,206	0	26	28	1,887	0	68	16	1,019	0	47	16
CUCOSTA	84	0	68	30	319	0	74	13	9	0	10	3
Condonación completa	12	0	7	3	162	0	3	3	0	0	0	0
Condonación parcial	72	0	61	27	157	0	71	10	9	0	10	3
CUCOSTASUR	400	0	0	0	651	0	55	9	906	0	47	6
Condonación completa	0	0	0	0	0	0	0	0	0	0	0	0
Condonación parcial	400	0	0	0	651	0	55	9	906	0	47	6

Gobierno

Condonación de matrícula por alumno, por entidad universitaria en Educación Superior, 2019-2021 Cuadro 6.5.78

Entidad universitaria/nivel educativo	Año											
	2019				2020				2021			
	L	E	M	D	L	E	M	D	L	E	M	D
CULAGOS	52	0	9	6	24	0	2	5	27	0	21	9
Condonación completa	20	0	4	3	23	0	2	3	16	0	12	5
Condonación parcial	32	0	5	3	1	0	0	2	11	0	9	4
CUNORTE	180	0	158	0	83	0	124	0	20	0	154	0
Condonación completa	83	0	40	0	43	0	29	0	17	0	65	0
Condonación parcial	97	0	118	0	40	0	95	0	3	0	89	0
CUSUR	282	0	22	0	331	0	18	1	167	0	26	3
Condonación completa	1	0	5	0	1	0	0	0	0	0	3	0
Condonación parcial	281	0	17	0	330	0	18	1	167	0	23	3
CUTONALÁ	250	0	124	82	211	0	52	74	214	0	21	55
Condonación completa	196	0	70	30	200	0	17	19	203	0	6	20
Condonación parcial	54	0	54	52	11	0	35	55	11	0	15	35
CUVALLES	18	0	97	7	138	0	79	13	138	0	103	21
Condonación completa	0	0	0	0	0	0	0	0	0	0	0	0
Condonación parcial	18	0	97	7	138	0	79	13	138	0	103	21
CUTLAJOMULCO	-	0	-	-	-	0	-	-	-	0	0	0
Condonación completa	-	0	-	-	0	0	0	0	0	0	0	0
Condonación parcial	-	0	-	-	0	0	0	0	0	0	0	0
SUV	1167	0	7	3	1514	0	21	2	1949	0	20	2
Condonación completa	930	0	1	0	1206	0	11	0	1554	0	10	0
Condonación parcial	237	0	6	3	308	0	10	2	395	0	10	2

Fuentes: Secretaría General, CU, SUV.
Corte a: Diciembre de 2021.
Notas: Condonación completa = 100%, Condonación parcial = menor al 100%.
L= Licenciatura, E=Especialidad, M=Maestría, D=Doctorado.

Gobierno

Condonación de matrícula por alumno, por entidad universitaria en Educación Media Superior, 2016-2018 Cuadro 6.5.79

Entidad universitaria/nivel educativo	Año														
	2016					2017					2018				
	NMS	BG	BGAI	BT	PM	NMS	BG	BGAI	BT	PM	NMS	BG	BGAI	BT	PM
Red Universitaria	179	122	19	6	32	409	282	75	5	47	95	37	17	3	38
Condonación completa	15	0	15	0	0	294	218	75	0	1	16	1	15	0	0
Condonación parcial	164	122	4	6	32	115	64	0	5	46	79	36	2	3	38
Centros universitarios	27	0	0	0	27	45	0	0	0	45	36	0	0	0	36
Condonación completa	0	0	0	0	0	1	0	0	0	1	0	0	0	0	0
Condonación parcial	27	0	0	0	27	44	0	0	0	44	36	0	0	0	36
CU temáticos	3	0	0	0	3	16	0	0	0	16	14	0	0	0	14
Condonación completa	0	0	0	0	0	0	0	0	0	0	0	0	0	0	0
Condonación parcial	3	0	0	0	3	16	0	0	0	16	14	0	0	0	14
CUAAD	2	0	0	0	2	1	0	0	0	1	2	0	0	0	2
Condonación completa	0	0	0	0	0	0	0	0	0	0	0	0	0	0	0
Condonación parcial	2	0	0	0	2	1	0	0	0	1	2	0	0	0	2
CUCS	1	0	0	0	1	15	0	0	0	15	12	0	0	0	12
Condonación completa	0	0	0	0	0	0	0	0	0	0	0	0	0	0	0
Condonación parcial	1	0	0	0	1	15	0	0	0	15	12	0	0	0	12
CU regionales	24	0	0	0	24	29	0	0	0	29	22	0	0	0	22
Condonación completa	0	0	0	0	0	1	0	0	0	1	0	0	0	0	0
Condonación parcial	24	0	0	0	24	28	0	0	0	28	22	0	0	0	22
CUSUR	24	0	0	0	24	29	0	0	0	29	22	0	0	0	22
Condonación completa	0	0	0	0	0	1	0	0	0	1	0	0	0	0	0
Condonación parcial	24	0	0	0	24	28	0	0	0	28	22	0	0	0	22
SUV	s.d	s.d	s.d	s.d	s.d	s.d	s.d	s.d	s.d	s.d	s.d	s.d	s.d	s.d	s.d
Condonación completa	s.d	s.d	s.d	s.d	s.d	s.d	s.d	s.d	s.d	s.d	s.d	s.d	s.d	s.d	s.d
Condonación parcial	s.d	s.d	s.d	s.d	s.d	s.d	s.d	s.d	s.d	s.d	s.d	s.d	s.d	s.d	s.d
SEMS[1]	152	122	19	6	5	364	282	75	5	2	59	37	17	3	2
Condonación completa	15	0	15	0	0	293	218	75	0	0	16	1	15	0	0
Condonación parcial	137	122	4	6	5	71	64	0	5	2	43	36	2	3	2

Fuentes: Secretaría General, CU, SUV, SEMS.
Corte a: Enero de 2022.
Notas: Condonación completa = 100%, Condonación parcial = menor al 100%
NMS=Nivel Media Superior: BG=Bachillerato General; BGAI=Bachilerato General por Áreas Interdisciplinarias , BT=Bachillerato Tecnológico; PM= Profesional Medio.
[1]SEMS. BG: incluye la información de sus modalidades.
s.d=Sin dato.

Gobierno

Condonación de matrícula por alumno, por entidad universitaria en Educación Media Superior, 2019-2021 Cuadro 6.5.80

Entidad universitaria/nivel educativo	2019					2020					2021				
	NMS	BG	BGAI	BT	PM	NMS	BG	BGAI	BT	PM	NMS	BG	BGAI	BT	PM
Red Universitaria	187	130	8	22	27	254	98	12	1	23	496	445	23	4	24
Condonación completa	28	25	3	0	0	15	0	8	0	1	276	259	17	0	0
Condonación parcial	159	105	5	22	27	164	98	4	1	22	220	186	6	4	24
Centros universitarios	27	0	0	0	27	22	0	0	0	22	19	0	0	0	19
Condonación completa	0	0	0	0	0	0	0	0	0	1	0	0	0	0	0
Condonación parcial	27	0	0	0	27	21	0	0	0	21	19	0	0	0	19
CU temáticos	6	0	0	0	6	7	0	0	0	7	4	0	0	0	4
Condonación completa	0	0	0	0	0	0	0	0	0	1	0	0	0	0	0
Condonación parcial	6	0	0	0	6	6	0	0	0	6	4	0	0	0	4
CUAAD	0	0	0	0	0	2	0	0	0	1	2	0	0	0	2
Condonación completa	0	0	0	0	0	0	0	0	0	1	0	0	0	0	0
Condonación parcial	0	0	0	0	0	0	0	0	0	0	2	0	0	0	2
CUCS	6	0	0	0	6	6	0	0	0	6	2	0	0	0	2
Condonación completa	0	0	0	0	0	0	0	0	0	0	0	0	0	0	0
Condonación parcial	6	0	0	0	6	6	0	0	0	6	2	0	0	0	2
CU regionales	21	0	0	0	21	15	0	0	0	15	15	0	0	0	15
Condonación completa	0	0	0	0	0	0	0	0	0	0	0	0	0	0	0
Condonación parcial	21	0	0	0	21	15	0	0	0	15	15	0	0	0	15
CUSUR	21	0	0	0	21	15	0	0	0	15	15	0	0	0	15
Condonación completa	0	0	0	0	0	0	0	0	0	0	0	0	0	0	0
Condonación parcial	21	0	0	0	21	15	0	0	0	15	15	0	0	0	15
SUV	s.d	s.d	s.d	s.d	s.d	s.d	s.d	s.d	s.d	s.d	249	249	0	0	0
Condonación completa	s.d	s.d	s.d	s.d	s.d	s.d	s.d	s.d	s.d	s.d	50	50	0	0	0
Condonación parcial	s.d	s.d	s.d	s.d	s.d	s.d	s.d	s.d	s.d	s.d	199	199	0	0	0
SEMS[1]	160	130	8	22	0	112	98	12	1	1	178	146	23	4	5
Condonación completa	28	25	3	0	0	8	0	8	0	0	27	10	17	0	0
Condonación parcial	132	105	5	22	0	104	98	4	1	1	151	136	6	4	5

Fuentes: Secretaría General, CU, SUV, SEMS.
Corte a: Enero de 2022.
Notas: Condonación completa = 100%, Condonación parcial = menor al 100%.
NMS=Nivel Media Superior: BG=Bachillerato General; BGAI=Bachilerato General por Áreas Interdisciplinarias , BT=Bachillerato Tecnológico; PM= Profesional Medio.
[1] SEMS. BG: incluye la información de sus modalidades.
s.d=Sin dato.

ALINEACIÓN

PDI

PLAN DE DESARROLLO INSTITUCIONAL 2019-2025

VISIÓN 2030

La UDEG no se detiene

Número del cuadro	Título del cuadro	ELEMENTOS DE LA ESTRUCTURA CONCEPTUAL DEL PDI												
		PROPÓSITOS SUSTANTIVOS				TRANSVERSALIDADES: Principios de gestión institucional			TRANSVERSALIDADES: Políticas transversales			TRANSVERSALIDADES: Trayectorias		
Docencia y Aprendizaje / Alumnos														
Cuadro 1.1.1	Alumnos por nivel educativo y sexo, ciclo 2021-2022	●						●	●			●	●	●
Cuadro 1.1.2	Alumnos por entidad universitaria y sexo, ciclo 2021-2022	●						●	●			●	●	●
Cuadro 1.1.3	Evolución de alumnos por nivel educativo y sexo, ciclos 2016-2017 al 2021-2022	●		●				●			●	●	●	●
Cuadro 1.1.4	Evolución de alumnos por entidad universitaria, ciclos 2016-2017 al 2021-2022	●		●				●			●	●	●	●
Cuadro 1.1.5	Alumnos de nivel medio superior por entidad universitaria, nivel educativo y sexo, ciclo 2021-2022	●						●	●			●		
Cuadro 1.1.6	Evolución de alumnos de nivel medio superior, por nivel educativo y entidad universitaria, ciclos 2016-2017 al 2021-2022	●				●		●			●	●		
Cuadro 1.1.7	Alumnos de pregrado por entidad universitaria, nivel educativo y sexo, ciclo 2021-2022	●						●	●				●	
Cuadro 1.1.8	Evolución de alumnos de pregrado por nivel educativo y entidad universitaria, ciclos 2016-2017 al 2021-2022	●				●		●			●		●	
Cuadro 1.1.9	Alumnos de posgrado por entidad universitaria, nivel educativo y sexo, ciclo 2021-2022	●						●	●					●
Cuadro 1.1.10	Evolución de alumnos de posgrado por nivel educativo y entidad universitaria, ciclos 2016-2017 al 2021-2022	●				●		●			●			●
Cuadro 1.1.11	Alumnos de nivel superior por entidad universitaria y sexo, ciclo 2021-2022	●						●	●				●	●
Cuadro 1.1.12	Evolución de alumnos de nivel superior por entidad universitaria, ciclos 2016-2017 al 2021-2022	●				●		●			●		●	●
Cuadro 1.1.13	Alumnos de educación superior por nivel educativo, sexo y campo de formación, ciclo 2021-2022	●		●				●	●		●	●	●	●
Cuadro 1.1.14	Evolución de alumnos de educación superior por nivel educativo y campo de formación, ciclos 2016-2017 al 2021-2022	●		●		●		●			●		●	●
Cuadro 1.1.15	Evolución de alumnos de licenciatura por campo de formación y sexo, ciclos 2016-2017 al 2021-2022	●		●		●		●	●				●	
Cuadro 1.1.16	Alumnos por modalidad, nivel educativo y sexo, ciclo 2021-2022	●							●			●	●	●
Cuadro 1.1.17	Evolución de alumnos por modalidad y nivel educativo, ciclos 2016-2017 al 2021-2022	●				●					●	●	●	●
Cuadro 1.1.18	Alumnos por entidad universitaria, sede, programa educativo y sexo, ciclo 2021-2022	●							●		●	●	●	●
Cuadro 1.1.19	Alumnos en programas educativos de calidad por entidad universitaria, nivel educativo, programa educativo y sexo, ciclo 2016-2017	●						●			●		●	●
Cuadro 1.1.20	Alumnos en programas educativos de calidad por entidad universitaria, nivel educativo, programa educativo y sexo, ciclo 2017-2018	●						●			●		●	●
Cuadro 1.1.21	Alumnos en programas educativos de calidad por entidad universitaria, nivel educativo, programa educativo y sexo, ciclo 2018-2019	●						●			●		●	●
Cuadro 1.1.22	Alumnos en programas educativos de calidad por entidad universitaria, nivel educativo, programa educativo y sexo, ciclo 2019-2020	●						●			●		●	●
Cuadro 1.1.23	Alumnos en programas educativos de calidad por entidad universitaria, nivel educativo, programa educativo y sexo, ciclo 2020-2021	●						●			●		●	●

Iconografía

- Docencia e innovación académica
- Investigación y transferencia tecnológica y del conocimiento
- Extensión y responsabilidad social
- Difusión de la cultura
- Gobernanza
- Austeridad
- Transparencia y rendición de cuentas
- Inclusión
- Gestión de la innovación
- Gestión de la incertidumbre
- Nivel Medio Superior
- Pregrado
- Posgrado

Número del cuadro	Título del cuadro	ELEMENTOS DE LA ESTRUCTURA CONCEPTUAL DEL PDI												
		PROPÓSITOS SUSTANTIVOS				TRANSVERSALIDADES								
						Principios de gestión institucional			Políticas transversales			Trayectorias		
Cuadro 1.1.24	Alumnos en programas educativos de calidad por entidad universitaria, nivel educativo, programa educativo y sexo, ciclo 2021-2022–	●						●			●		●	●
Cuadro 1.1.25	Alumnos de licenciatura en programas educativos de calidad por entidad universitaria, ciclos 2016-2017 al 2021-2022	●						●			●		●	
Cuadro 1.1.26	Alumnos de pregrado en programas educativos de calidad por entidad universitaria, ciclos 2016-2017 al 2021-2022	●						●			●		●	
Cuadro 1.1.27	Alumnos en posgrados inscritos en el Programa Nacional de Posgrados de Calidad (PNPC), por entidad universitaria, nivel educativo, programa educativo y por sexo, ciclo 2016-2017	●						●			●			●
Cuadro 1.1.28	Alumnos en posgrados inscritos en el Programa Nacional de Posgrados de Calidad (PNPC), por entidad universitaria, nivel educativo, programa educativo y sexo, ciclo 2017-2018	●						●			●			●
Cuadro 1.1.29	Alumnos en posgrados inscritos en el Programa Nacional de Posgrados de Calidad (PNPC), por entidad universitaria, nivel educativo, programa educativo y sexo, ciclo 2018-2019	●						●			●			●
Cuadro 1.1.30	Alumnos en posgrados inscritos en el Programa Nacional de Posgrados de Calidad (PNPC), por entidad universitaria, nivel educativo, programa educativo y sexo, ciclo 2019-2020	●						●			●			●
Cuadro 1.1.31	Alumnos en posgrados inscritos en el Programa Nacional de Posgrados de Calidad (PNPC), por entidad universitaria, nivel educativo, programa educativo y sexo, ciclo 2020-2021	●						●			●			●
Cuadro 1.1.32	Alumnos en posgrados inscritos en el Programa Nacional de Posgrados de Calidad (PNPC), por entidad universitaria, nivel educativo, programa educativo y sexo, ciclo 2021-2022	●						●			●			●
Cuadro 1.1.33	Alumnos en posgrados inscritos en el Programa Nacional de Posgrados de Calidad (PNPC) por entidad universitaria, ciclos 2016-2017 al 2021-2022	●						●			●			●
Cuadro 1.1.34	Proporción de alumnos de nivel medio superior en Jalisco atendidos por la UdeG, por sexo y nivel educativo, ciclo 2021-2022	●		●				●			●	●		
Cuadro 1.1.35	Proporción de alumnos de nivel medio superior en Jalisco por subsistema atendidos por la UdeG, por sexo y nivel educativo, ciclo 2021-2022	●		●				●			●	●		
Cuadro 1.1.36	Proporción de alumnos en sostenimiento público de nivel medio superior en Jalisco atendidos por la UdeG, por sexo y nivel educativo, ciclo 2021-2022	●		●				●			●	●		
Cuadro 1.1.37	Atención de la UdeG a la demanda natural de nivel medio superior en Jalisco por sexo, ciclo 2021-2022	●		●				●			●	●		
Cuadro 1.1.38	Absorción de egresados de secundaria en Jalisco por la UdeG, por sexo, ciclo 2021-2022			●				●			●	●		
Cuadro 1.1.39	Proporción de alumnos de nivel medio superior en Jalisco en la UdeG por nivel educativo, ciclos 2016-2017 al 2021-2022	●		●				●			●	●		
Cuadro 1.1.40	Proporción de alumnos de nivel medio superior en Jalisco por subsistema atendidos por la UdeG, ciclos 2016-2017 al 2021-2022	●		●				●			●	●		

Iconografía

- Docencia e innovación académica
- Investigación y transferencia tecnológica y del conocimiento
- Extensión y responsabilidad social
- Difusión de la cultura
- Gobernanza
- Austeridad
- Transparencia y rendición de cuentas
- Inclusión
- Gestión de la innovación
- Gestión de la incertidumbre
- Nivel Medio Superior
- Pregrado
- Posgrado

Número del cuadro	Título del cuadro	ELEMENTOS DE LA ESTRUCTURA CONCEPTUAL DEL PDI												
		PROPÓSITOS SUSTANTIVOS				TRANSVERSALIDADES								
						Principios de gestión institucional			Políticas transversales			Trayectorias		
Cuadro 1.1.41	Atención de la UdeG a la demanda natural de nivel medio superior en Jalisco, ciclos 2016-2017 al 2021-2022			●				●			●	●		
Cuadro 1.1.42	Absorción de egresados de secundaria en Jalisco por la UdeG, ciclos 2016-2017 al 2021-2022	●		●				●			●		●	
Cuadro 1.1.43	Proporción de alumnos de nivel superior en Jalisco atendidos por la UdeG, por sexo y nivel educativo, ciclo 2021-2022	●		●				●			●		●	
Cuadro 1.1.44	Proporción de alumnos nivel superior por subsistema en Jalisco atendidos por la UdeG, por sexo y nivel educativo, ciclo 2021-2022	●		●				●			●		●	
Cuadro 1.1.45	Proporción de alumnos de sostenimiento público de nivel superior en Jalisco atendidos por la UdeG, ciclo 2021-2022			●				●	●				●	●
Cuadro 1.1.46	Atención de la UdeG a la demanda natural de nivel superior en Jalisco por sexo, ciclo 2021-2022	●		●				●			●		●	
Cuadro 1.1.47	Absorción de egresados de bachillerato general y bachillerato técnico en Jalisco por la UdeG, por sexo, ciclo 2021-2022	●		●				●			●		●	
Cuadro 1.1.48	Proporción de alumnos nivel superior en Jalisco atendidos por la UdeG, por nivel educativo, ciclos 2016-2017 al 2021-2022	●		●				●			●		●	
Cuadro 1.1.49	Proporción de alumnos nivel superior por subsistema en Jalisco atendidos por la UdeG, ciclos 2016-2017 al 2021-2022	●						●		●			●	●
Cuadro 1.1.50	Atención de la UdeG a la demanda natural de nivel superior en Jalisco, ciclos 2016-2017 al 2021-2022	●		●				●			●		●	
Cuadro 1.1.51	Absorción de egresados de educación media superior en Jalisco por la UdeG, ciclos 2016-2017 al 2021-2022	●		●				●			●		●	
Cuadro 1.1.52	Aspirantes y admitidos al nivel medio superior en la UdeG, por nivel educativo, entidad universitaria y sexo, calendarios 2019A y 2020A	●						●				●		
Cuadro 1.1.53	Aspirantes y admitidos al nivel medio superior en la UdeG, por entidad universitaria, nivel educativo y sexo, calendarios 2020B y 2021A	●						●				●		
Cuadro 1.1.54	Aspirantes y admitidos al nivel medio superior en la UdeG, por entidad universitaria, nivel educativo y sexo, calendarios 2021B y 2022A	●						●				●		
Cuadro 1.1.55	Aspirantes y admitidos a pregrado en la UdeG, por entidad universitaria, nivel educativo y sexo, calendarios 2019A y 2020A	●						●					●	
Cuadro 1.1.56	Aspirantes y admitidos a pregrado en la UdeG, por entidad universitaria, nivel educativo y sexo, calendarios 2020B y 2021A	●						●					●	
Cuadro 1.1.57	Aspirantes y admitidos a pregrado en la UdeG, por entidad universitaria, nivel educativo y sexo, calendarios 2021B y 2022A	●						●					●	
Cuadro 1.1.58	Admitidos a posgrado en la UdeG, por entidad universitaria, nivel educativo y sexo, calendarios 2016A y 2019A	●						●						●
Cuadro 1.1.59	Admitidos a posgrado en la UdeG, por entidad universitaria, nivel educativo y sexo, calendarios 2019B y 2022A	●						●						●
Cuadro 1.1.60	Evolución de aspirantes y admitidos a educación media superior en la UdeG, por nivel educativo y entidad universitaria, calendarios 2016A al 2022A	●						●				●		

Iconografía

- Docencia e innovación académica
- Investigación y transferencia tecnológica y del conocimiento
- Extensión y responsabilidad social
- Difusión de la cultura
- Gobernanza
- Austeridad
- Transparencia y rendición de cuentas
- Inclusión
- Gestión de la innovación
- Gestión de la incertidumbre
- Nivel Medio Superior
- Pregrado
- Posgrado

Número del cuadro	Título del cuadro	ELEMENTOS DE LA ESTRUCTURA CONCEPTUAL DEL PDI												
		PROPÓSITOS SUSTANTIVOS				TRANSVERSALIDADES								
						Principios de gestión institucional			Políticas transversales			Trayectorias		
Cuadro 1.1.61	Evolución de aspirantes y admitidos a técnico superior universitario en la UdeG, por entidad universitaria, calendarios 2016A al 2022A	●						●					●	
Cuadro 1.1.62	Evolución de aspirantes y admitidos a licenciatura en la UdeG, por entidad universitaria, calendarios 2016A al 2022A	●						●					●	
Cuadro 1.1.63	Evolución de aspirantes y admitidos en la UdeG, por entidad universitaria, calendarios 2016A al 2022A	●						●				●	●	●
Cuadro 1.1.64	Resultados de la aplicación de la Prueba de Aptitud Académica, razonamiento verbal por entidad universitaria, calendarios 2021B y 2022A	●						●					●	
Cuadro 1.1.65	Resultados de la aplicación de la Prueba de Aptitud Académica, razonamiento matemático por entidad universitaria, calendarios 2020B y 2021A	●						●					●	
Cuadro 1.1.66	Resultados de la aplicación de la Prueba de Aptitud Académica, inglés por entidad universitaria, calendarios 2020B y 2021A	●						●					●	
Cuadro 1.1.67	Resultados de la aplicación de la Prueba Piense II para ingresar al nivel medio superior en los CU, habilidad cognoscitiva por entidad universitaria, calendarios 2016A al 2022A	●						●				●		
Cuadro 1.1.68	Resultados de la aplicación de la Prueba Piense II para ingresar al nivel medio superior en los CU, conocimiento del español por entidad universitaria, calendarios 2016A al 2022A	●						●				●		
Cuadro 1.1.69	Resultados de la aplicación de la Prueba Piense II para ingresar al nivel medio superior en los CU, conocimiento matemático por entidad universitaria, calendarios 2016A al 2022A	●						●				●		
Cuadro 1.1.70	Resultados de la aplicación de la Prueba Piense II para ingresar al nivel medio superior en los CU, conocimiento del inglés por entidad universitaria, calendarios 2016A al 2022A	●						●				●		
Cuadro 1.1.71	Distribución del total de admitidos en los CU y SUV por tipo de escuela de procedencia y sexo, calendarios 2016A al 2019A	●						●	●				●	
Cuadro 1.1.72	Distribución del total de admitidos en los CU y SUV por tipo de escuela de procedencia y sexo, calendarios 2019B al 2022A	●						●	●				●	
Cuadro 1.1.73	Índices de retención y deserción de créditos en nivel superior, por entidad universitaria, nivel educativo, programa educativo, calendarios 2021A y 2021B	●						●					●	●
Cuadro 1.1.74	Índices de aprobación y reprobación escolar en nivel superior por entidad universitaria, nivel educativo, programa educativo, calendarios 2021A y 2021B	●						●					●	●
Cuadro 1.1.75	Índice de aprobación en educación superior por entidad universitaria, calendarios 2021A y 2022B	●						●					●	●
Cuadro 1.1.76	Índice de retención de créditos en educación superior por entidad universitaria, calendarios 2021A y 2021B	●						●					●	●
Cuadro 1.1.77	Estudiantes equivalentes de tiempo completo en CU y el SUV, por entidad universitaria, calendarios 2016A al 2021B	●						●					●	●
Cuadro 1.1.78	Calificaciones promedio de los alumnos inscritos a cursos en CU y el SUV, por entidad universitaria, calendarios 2016A al 2021B	●						●				●		

Iconografía

- Docencia e innovación académica
- Investigación y transferencia tecnológica y del conocimiento
- Extensión y responsabilidad social
- Difusión de la cultura
- Gobernanza
- Austeridad
- Transparencia y rendición de cuentas
- Inclusión
- Gestión de la innovación
- Gestión de la incertidumbre
- Nivel Medio Superior
- Pregrado
- Posgrado

Número del cuadro	Título del cuadro	ELEMENTOS DE LA ESTRUCTURA CONCEPTUAL DEL PDI												
		PROPÓSITOS SUSTANTIVOS				TRANSVERSALIDADES								
						Principios de gestión institucional			Políticas transversales			Trayectorias		
Cuadro 1.1.79	Calificaciones promedio de alumnos de nivel superior por entidad universitaria y nivel educativo, calendarios 2016A al 2018B	●						●					●	●
Cuadro 1.1.80	Calificaciones promedio de alumnos de nivel superior por entidad universitaria y nivel educativo, calendarios 2019A al 2021B	●						●					●	●
Cuadro 1.1.81	Expedición y Registro Electrónico de Títulos en la Red Universitaria, por entidad universitaria y sexo, 2016-2021	●						●					●	●
Cuadro 1.1.82	Cédulas expedidas en la Red Universitaria, por entidad universitaria, 2016-2021	●				●		●	●			●	●	●
Cuadro 1.1.83	Estudiantes de la UdeG evaluados por el EGEL, 2016-2021	●						●					●	
Cuadro 1.1.84	Resultados obtenidos por los estudiantes de la UdeG en la aplicación del EGEL, 2016-2021	●						●					●	
Cuadro 1.1.85	Aplicación de examen del CENEVAL por entidad universitaria, programa educativo y sexo, 2021	●						●					●	
Cuadro 1.1.86	Alumnos de posgrado becados por el CONACyT, por entidad universitaria y nivel educativo 2016-2021	●						●						●
Cuadro 1.1.87	Alumnos beneficiados con becas Manutención por entidad universitaria y sexo, ciclos 2016-2017 al 2021-2022	●						●			●	●	●	
Cuadro 1.1.88	Alumnos beneficiarios de programas y servicios, 2016-2021	●						●			●	●	●	●
Cuadro 1.1.89	Evolución del Programa de Estímulos a Estudiantes Sobresalientes, por entidad universitaria y programa, 2016-2021	●						●			●	●	●	
Cuadro 1.1.90	Apoyos económicos para estudios de idiomas a estudiantes sobresalientes en la Red Universitaria, por entidad universitaria y programa educativo, 2016-2021	●						●			●	●	●	●
Cuadro 1.1.91	Beneficiarios del Programa de Becas de Educación Media Superior de la SEP, por entidad universitaria, 2016-2021	●						●			●	●		
Cuadro 1.1.92	Beneficiarios del programa de Oportunidades, por entidad universitaria, 2016-2021	●						●			●		●	
Cuadro 1.1.93	Beneficiarios de la Beca para el Bienestar Benito Juárez por entidad universitaria y sexo, 2019 a 2021	●						●			●	●		
Cuadro 1.1.94	Alumnos del SUV por lugar de residencia y sexo, ciclo 2021-2022	●						●	●				●	
Cuadro 1.1.95	Alumnos del PROULEX por sede e idioma impartido, 2016-2018	●								●				
Cuadro 1.1.96	Alumnos del PROULEX por sede e idioma impartido, 2019-2021	●								●				
Cuadro 1.1.97	Alumnos del PROULEX por tipo de programa, 2016-2021	●								●		●	●	●
Cuadro 1.1.98	Alumnos en cursos y programas ofertados en el CECM, ciclos 2016-2017 al 2018-2019	●												
Cuadro 1.1.99	Alumnos en cursos y programas ofertados en el CECM, ciclos 2019-2020 al 2021-2022	●												
Cuadro 1.1.100	Alumnos en nivel medio superior por IRVOE, programa educativo, escuela y sexo, 2016-2018	●										●		
Cuadro 1.1.101	Alumnos en nivel medio superior por IRVOE, programa educativo, escuela y sexo, 2019-2021	●										●		
Cuadro 1.1.102	Alumnos en nivel superior por IRVOE, escuela, programa educativo y sexo, 2016-2018	●											●	
Cuadro 1.1.103	Alumnos en nivel superior por IRVOE, escuela, programa educativo y sexo, 2019-2021	●											●	

Iconografía

- Docencia e innovación académica
- Investigación y transferencia tecnológica y del conocimiento
- Extensión y responsabilidad social
- Difusión de la cultura
- Gobernanza
- Austeridad
- Transparencia y rendición de cuentas
- Inclusión
- Gestión de la innovación
- Gestión de la incertidumbre
- Nivel Medio Superior
- Pregrado
- Posgrado

Número del cuadro	Título del cuadro	ELEMENTOS DE LA ESTRUCTURA CONCEPTUAL DEL PDI												
		PROPÓSITOS SUSTANTIVOS				TRANSVERSALIDADES								
						Principios de gestión institucional			Políticas transversales			Trayectorias		
Cuadro 1.1.104	Alumnos en centros universitarios y el SUV que reciben tutorías, entidad universitaria, nivel educativo, programa educativo y sexo, 2021	●								●			●	
Cuadro 1.1.105	Alumnos en centros universitarios que reciben orientación educativa y/o servicios de apoyo psicológico, por entidad universitaria 2016-2021	●								●			●	
Cuadro 1.1.106	Alumnos por computadora, por entidad universitaria, 2016-2021	●								●		●	●	●
Cuadro 1.1.107	Promedios de los alumnos admitidos a licenciatura, por entidad universitaria y tipo de escuela de procedencia, calendarios 2016B al 2017B	●						●					●	
Cuadro 1.1.108	Promedios de los alumnos admitidos a licenciatura, por entidad universitaria y tipo de escuela de procedencia, calendarios 2018A al 2019A	●						●					●	
Cuadro 1.1.109	Promedios de los alumnos admitidos a licenciatura, por entidad universitaria y tipo de escuela de procedencia, calendarios 2019B al 2020B	●						●					●	
Cuadro 1.1.110	Promedios de los alumnos admitidos a licenciatura, por entidad universitaria y tipo de escuela de procedencia, calendarios 2021A al 2022A	●						●					●	
Cuadro 1.1.111	Egresados por entidad universitaria, nivel educativo y sexo, ciclos 2015-2016 al 2020-2021	●						●				●	●	●
Cuadro 1.1.112	Titulados por entidad universitaria y nivel educativo, periodos 2016A al 2018B	●						●				●	●	●
Cuadro 1.1.113	Titulados por entidad universitaria y nivel educativo, periodos 2019A al 2021B	●						●				●	●	●
Cuadro 1.1.114	Graduados por entidad universitaria y nivel educativo, ciclos 2015-2016 al 2020-2021	●						●				●	●	●
Cuadro 1.1.115	Alumnos con alguna discapacidad por entidad universitaria y nivel educativo, ciclo 2016-2017 a 2021-2022	●							●			●	●	●
Cuadro 1.1.116	Alumnos con alguna discapacidad por entidad universitaria, tipo de discapacidad y sexo, ciclo 2016-2017 a 2021-2022	●							●			●	●	●
Cuadro 1.1.117	Alumnos hablantes de alguna lengua indígena por entidad universitaria y nivel educativo, ciclo 2016-2017 a 2021-2022	●							●			●	●	●
Cuadro 1.1.118	Alumnos de educación media superior por entidad universitaria y edad, ciclo 2016-2017 a 2021-2022	●						●				●		
Cuadro 1.1.119	Alumnos de pregrado por entidad universitaria y edad, ciclo 2016-2017 a 2021-2022	●						●					●	
Cuadro 1.1.120	Alumnos de posgrado por entidad universitaria y edad, ciclo 2016-2017 a 2021-2022	●						●						●
Cuadro 1.1.121	Alumnos en educación media superior por grado de avance y entidad universitaria, ciclo 2016-2017 al 2021-2022	●						●				●		
Cuadro 1.1.122	Alumnos en pregrado por grado de avance y entidad universitaria, ciclo 2016-2017 al 2021-2022	●						●					●	
Cuadro 1.1.123	Alumnos en posgrado por grado de avance y entidad universitaria, ciclo 2016-2017 al 2021-2022	●						●						●
Cuadro 1.1.124	Admitidos a educación media superior por entidad universitaria y lugar de residencia, calendarios 2016A al 2018A	●						●	●			●		
Cuadro 1.1.125	Admitidos a educación media superior por entidad universitaria y lugar de residencia, calendarios 2018B al 2020A	●						●	●			●		

Iconografía

- Docencia e innovación académica
- Investigación y transferencia tecnológica y del conocimiento
- Extensión y responsabilidad social
- Difusión de la cultura
- Gobernanza
- Austeridad
- Transparencia y rendición de cuentas
- Inclusión
- Gestión de la innovación
- Gestión de la incertidumbre
- Nivel Medio Superior
- Pregrado
- Posgrado

Número del cuadro	Título del cuadro	ELEMENTOS DE LA ESTRUCTURA CONCEPTUAL DEL PDI												
		PROPÓSITOS SUSTANTIVOS				TRANSVERSALIDADES								
						Principios de gestión institucional			Políticas transversales			Trayectorias		
Cuadro 1.1.126	Admitidos a educación media superior por entidad universitaria y lugar de residencia, calendarios 2020B al 2022A	●						●	●			●		
Cuadro 1.1.127	Admitidos a pregrado por entidad universitaria y lugar de residencia, calendarios 2016A al 2018A	●						●	●				●	
Cuadro 1.1.128	Admitidos a pregrado por entidad universitaria y lugar de residencia, calendarios 2018B al 2020A	●						●	●				●	
Cuadro 1.1.129	Admitidos a pregrado por entidad universitaria y lugar de residencia, calendarios 2020B al 2022A	●						●	●				●	
Cuadro 1.1.130	Admitidos a posgrado por entidad universitaria y lugar de residencia, calendarios 2016A al 2018A	●	●			●			●					●
Cuadro 1.1.131	Admitidos a posgrado por entidad universitaria y lugar de residencia, calendarios 2018B al 2020A	●	●			●			●					●
Cuadro 1.1.132	Admitidos a posgrado por entidad universitaria y lugar de residencia, calendarios 2020B al 2022A	●	●			●			●					●
Cuadro 1.1.133	Titulados de TSU por modalidad, entidad universitaria y sexo, 2016-2018	●						●	●				●	
Cuadro 1.1.134	Titulados de TSU por modalidad, entidad universitaria y sexo, 2019-2021	●						●	●				●	
Cuadro 1.1.135	Titulados de licenciatura por modalidad, entidad universitaria y sexo, 2016-2018	●						●	●				●	
Cuadro 1.1.136	Titulados de licenciatura por modalidad, entidad universitaria y sexo, 2019-2021	●						●	●				●	
Cuadro 1.1.137	Títulos emitidos con perspectiva de género, por entidad universitaria, nivel educativo y programa educativo, 2016-2021	●						●	●				●	
Cuadro 1.1.138	Alumnos que participan en olimpiadas y concursos científicos, por entidad universitaria y sexo, 2016-2021			●		●			●	●		●	●	●
Cuadro 1.1.139	Alumnos que participan en proyectos de formación cultural, por entidad universitaria y sexo, 2016-2021				●	●			●	●		●	●	●
Cuadro 1.1.140	Egresados por entidad universitaria, nivel educativo, programa educativo y sexo, ciclo 2019-2020	●				●		●	●				●	●
Cuadro 1.1.141	Egresados por entidad universitaria, nivel educativo, programa educativo y sexo, ciclo 2020-2021	●				●		●	●				●	●
Cuadro 1.1.142	Participantes en cursos y diplomados de educación continua impartidos por entidad universitaria, modalidad y sexo, 2016-2018	●											●	●
Cuadro 1.1.143	Participantes en cursos y diplomados de educación continua impartidos por entidad universitaria, modalidad y sexo, 2019-2021	●											●	●

Docencia y Aprendizaje / Nivel Medio Superior

Cuadro 1.2.1	Planteles de Educación Media Superior, 2021	●							●			●		
Cuadro 1.2.2	Desglose de planteles de educación media superior, 2021	●							●			●		
Cuadro 1.2.3	Resultado de la aplicación de la prueba Piense II para ingresar al nivel medio superior del SEMS, calendario 2016B	●						●				●		
Cuadro 1.2.4	Resultado de la aplicación de la prueba Piense II para ingresar al nivel medio superior del SEMS, calendario 2017B	●						●				●		
Cuadro 1.2.5	Resultado de la aplicación de la prueba Piense II para ingresar al nivel medio superior del SEMS, calendario 2018B	●						●				●		

Iconografía

- Docencia e innovación académica
- Investigación y transferencia tecnológica y del conocimiento
- Extensión y responsabilidad social
- Difusión de la cultura
- Gobernanza
- Austeridad
- Transparencia y rendición de cuentas
- Inclusión
- Gestión de la innovación
- Gestión de la incertidumbre
- Nivel Medio Superior
- Pregrado
- Posgrado

Número del cuadro	Título del cuadro	ELEMENTOS DE LA ESTRUCTURA CONCEPTUAL DEL PDI												
		PROPÓSITOS SUSTANTIVOS				TRANSVERSALIDADES								
						Principios de gestión institucional			Políticas transversales			Trayectorias		
Cuadro 1.2.6	Resultado de la aplicación de la prueba Piense II para ingresar al nivel medio superior del SEMS, calendario 2019B	●						●				●		
Cuadro 1.2.7	Resultado de la aplicación de la prueba Piense II para ingresar al nivel medio superior del SEMS, calendario 2020B	●						●				●		
Cuadro 1.2.8	Resultado de la aplicación de la prueba Piense II para ingresar al nivel medio superior del SEMS, calendario 2021B	●						●				●		
Cuadro 1.2.9	Flujo de admisión a educación media superior por plantel y tipo de programa educativo, calendario 2016A	●						●				●		
Cuadro 1.2.10	Flujo de admisión a educación media superior por plantel y tipo de programa educativo, calendarios 2016B-2017A	●						●				●		
Cuadro 1.2.11	Flujo de admisión a educación media superior por plantel y tipo de programa educativo, calendarios 2017B-2018A	●						●				●		
Cuadro 1.2.12	Flujo de admisión a educación media superior por plantel y tipo de programa educativo, calendarios 2018B-2019A	●						●				●		
Cuadro 1.2.13	Flujo de admisión a educación media superior por plantel y tipo de programa educativo, calendarios 2019B-2020A	●						●				●		
Cuadro 1.2.14	Flujo de admisión a educación media superior por plantel y tipo de programa educativo y sexo, calendarios 2020B-2021A	●						●				●		
Cuadro 1.2.15	Flujo de admisión a educación media superior por plantel y tipo de programa educativo y sexo, calendarios 2021B-2022A	●						●				●		
Cuadro 1.2.16	Matrícula total de educación media superior por plantel y sexo, ciclo 2016-2017 al 2017-2018	●						●				●		
Cuadro 1.2.17	Matrícula total de educación media superior por plantel y sexo, ciclo 2018-2019 al 2020-2021	●						●				●		
Cuadro 1.2.18	Matrícula total de educación media superior por plantel y sexo, ciclo 2021-2022	●						●				●		
Cuadro 1.2.19	Matrícula en Bachillerato General por Áreas Interdisciplinarias, por escuela, ciclo 2016-2017 a 2021-2022	●						●				●		
Cuadro 1.2.20	Matrícula en el SEMS, Bachillerato General por Competencias, por escuela y sexo, ciclo 2016-2017	●						●				●		
Cuadro 1.2.21	Matrícula en el SEMS, Bachillerato General por Competencias, por escuela y sexo, ciclo 2017-2018	●						●				●		
Cuadro 1.2.22	Matrícula en el SEMS, Bachillerato General por Competencias, por escuela y sexo, ciclo 2018-2019	●						●				●		
Cuadro 1.2.23	Matrícula en el SEMS, Bachillerato General por Competencias, por escuela y sexo, ciclo 2019-2020	●						●				●		
Cuadro 1.2.24	Matrícula en el SEMS, Bachillerato General por Competencias, por escuela y sexo, ciclo 2020-2021	●						●				●		
Cuadro 1.2.25	Matrícula en el SEMS, Bachillerato General por Competencias, por escuela y sexo, ciclo 2021-2022	●						●				●		
Cuadro 1.2.26	Matrícula de nivel medio superior en la Red Universitaria por programa educativo y sexo, ciclo 2021-2022	●							●			●		
Cuadro 1.2.27	Alumnos de primer ingreso a educación media superior según el lugar de residencia, por entidad universitaria, calendarios 2016A al 2016B	●							●			●		
Cuadro 1.2.28	Alumnos de primer ingreso a educación media superior según el lugar de residencia, por entidad universitaria, calendarios 2017A al 2022A	●							●			●		

Iconografía

- Docencia e innovación académica
- Investigación y transferencia tecnológica y del conocimiento
- Extensión y responsabilidad social
- Difusión de la cultura
- Gobernanza
- Austeridad
- Transparencia y rendición de cuentas
- Inclusión
- Gestión de la innovación
- Gestión de la incertidumbre
- Nivel Medio Superior
- Pregrado
- Posgrado

Número del cuadro	Título del cuadro	ELEMENTOS DE LA ESTRUCTURA CONCEPTUAL DEL PDI												
		PROPÓSITOS SUSTANTIVOS				TRANSVERSALIDADES								
						Principios de gestión institucional			Políticas transversales			Trayectorias		
Cuadro 1.2.29	Alumnos de educación media superior por plantel y edad, ciclo 2016-2017 a 2021-2022	●						●				●		
Cuadro 1.2.30	Alumnos de nivel medio superior con alguna discapacidad por plantel y nivel educativo, ciclo 2016-2017 a 2021-2022	●							●			●		
Cuadro 1.2.31	Alumnos hablantes de alguna lengua indígena por entidad universitaria y nivel educativo, ciclo 2016-2017 a 2021-2022	●							●			●	●	●
Cuadro 1.2.32	Planteles en el PC-SINEMS (antes SNB) por nivel, 2016-2021	●						●		●		●		
Cuadro 1.2.33	Matrícula en planteles en el PC-SINEMS (antes SNB) por nivel, 2016-2021	●						●		●		●		
Cuadro 1.2.34	Resultado de la aplicación de la prueba Piense II para ingresar al nivel medio superior en centros universitarios, calendarios 2016A-2016B	●						●				●		
Cuadro 1.2.35	Resultado de la aplicación de la prueba Piense II para ingresar al nivel medio superior en centros universitarios, calendarios 2017A-2017B	●						●				●		
Cuadro 1.2.36	Resultado de la aplicación de la prueba Piense II para ingresar al nivel medio superior en centros universitarios, calendarios 2018A-2018B	●						●				●		
Cuadro 1.2.37	Resultado de la aplicación de la prueba Piense II para ingresar al nivel medio superior en centros universitarios, calendarios 2019A-2019B	●						●				●		
Cuadro 1.2.38	Resultado de la aplicación de la prueba Piense II para ingresar al nivel medio superior en centros universitarios, calendario 2020A-2020B	●						●				●		
Cuadro 1.2.39	Resultado de la aplicación de la prueba Piense II para ingresar al nivel medio superior en centros universitarios, calendario 2021A-2021B	●						●				●		
Cuadro 1.2.40	Resultado de la aplicación de la prueba Piense II para ingresar al nivel medio superior en centros universitarios, calendario 2022A	●						●				●		
Cuadro 1.2.41	Población escolar de nivel medio superior por entidad universitaria, ciclo 2021-2022	●						●				●		
Cuadro 1.2.42	Promedio de calificaciones de los alumnos inscritos en educación media superior por plantel, 2016-2021, calendarios A	●						●				●		
Cuadro 1.2.43	Promedio de calificaciones de los alumnos inscritos en educación media superior por plantel, 2016-2021, calendarios B	●						●				●		
Cuadro 1.2.44	Total de becarios del Programa Oportunidades, 2016-2021	●						●			●		●	
Cuadro 1.2.45	Estudiantes beneficiados en el Programa de Becas de Educación Media Superior de la SEP, 2016-2021	●						●			●	●		
Cuadro 1.2.46	Beneficiarios de la Beca para el Bienestar Benito Juárez, 2019-2021	●						●			●	●		
Cuadro 1.2.47	Estudiantes beneficiados en el Programa de Estímulos Económicos para Estudiantes Sobresalientes, 2016-2017 al 2021-2022	●						●			●	●	●	●
Cuadro 1.2.48	Logros obtenidos por alumnos en las olimpiadas nacionales e internacionales de la ciencia, 2016-2021	●						●		●		●	●	●
Cuadro 1.2.49	Movilidad internacional de estudiantes, 2016-2021	●								●		●	●	●
Cuadro 1.2.50	Egresados de educación media superior por plantel, calendarios 2016A-2016B	●						●				●		

Iconografía

- Docencia e innovación académica
- Investigación y transferencia tecnológica y del conocimiento
- Extensión y responsabilidad social
- Difusión de la cultura
- Gobernanza
- Austeridad
- Transparencia y rendición de cuentas
- Inclusión
- Gestión de la innovación
- Gestión de la incertidumbre
- Nivel Medio Superior
- Pregrado
- Posgrado

Número del cuadro	Título del cuadro	ELEMENTOS DE LA ESTRUCTURA CONCEPTUAL DEL PDI												
		PROPÓSITOS SUSTANTIVOS				TRANSVERSALIDADES								
						Principios de gestión institucional			Políticas transversales			Trayectorias		
Cuadro 1.2.51	Egresados de educación media superior por plantel, calendarios 2017A-2017B	●						●				●		
Cuadro 1.2.52	Egresados de educación media superior por plantel, calendarios 2018A-2018B	●						●				●		
Cuadro 1.2.53	Egresados de educación media superior por plantel, calendarios 2019A-2019B	●						●				●		
Cuadro 1.2.54	Egresados de educación media superior por plantel, calendarios 2020A-2021B	●						●				●		
Cuadro 1.2.55	Egresados de educación media superior por plantel y sexo, calendarios 2021A-2021B	●						●				●		
Cuadro 1.2.56	Egresados del nivel medio superior, modalidad semiescolarizada, por plantel, 2016	●						●				●		
Cuadro 1.2.57	Egresados del nivel medio superior, modalidad semiescolarizada, por plantel, 2017-2021	●						●				●		
Cuadro 1.2.58	Flujo de admisión a nivel superior en la UdeG de los aspirantes egresados del SEMS, por escuela de procedencia, calendarios 2016A y 2016B	●						●				●		
Cuadro 1.2.59	Flujo de admisión a nivel superior en la UdeG de los aspirantes egresados del SEMS, por escuela de procedencia, calendarios 2017A y 2017B	●						●				●		
Cuadro 1.2.60	Flujo de admisión a nivel superior en la UdeG de los aspirantes egresados del SEMS, por escuela de procedencia, calendarios 2018A y 2018B	●						●				●		
Cuadro 1.2.61	Flujo de admisión a nivel superior en la UdeG de los aspirantes egresados del SEMS, por escuela de procedencia, calendarios 2019A y 2019B	●						●				●		
Cuadro 1.2.62	Flujo de admisión a nivel superior en la UdeG de los aspirantes egresados del SEMS, por escuela de procedencia, calendario 2020A y 2020B	●						●				●		
Cuadro 1.2.63	Flujo de admisión a nivel superior en la UdeG de los aspirantes egresados del SEMS, por escuela de procedencia, calendario 2021A	●						●				●		
Cuadro 1.2.64	Flujo de admisión a nivel superior en la UdeG de los aspirantes egresados del SEMS, por escuela de procedencia, calendario 2021B-2022A	●						●				●		
Cuadro 1.2.65	Personal académico del SEMS por dependencia y categoría, 2016-2021	●			●	●		●	●			●		
Cuadro 1.2.66	Distribución del personal académico del SEMS por dependencia y rango de antigüedad, 2021	●			●	●		●	●			●		
Cuadro 1.2.67	Distribución del personal académico del SEMS por dependencia y rango de edad, 2021	●			●	●		●	●			●		
Cuadro 1.2.68	Personal académico de tiempo completo del SEMS por dependencia y función, 2016-2021	●			●	●		●	●			●		
Cuadro 1.2.69	Profesores docentes de tiempo completo del SEMS por dependencia y categoría, 2016-2017	●			●	●		●	●			●		
Cuadro 1.2.70	Profesores docentes de tiempo completo del SEMS por dependencia y categoría, 2018-2021	●			●	●		●	●			●		
Cuadro 1.2.71	Profesores investigadores de tiempo completo del SEMS por dependencia y categoría, 2016-2021	●			●	●		●	●			●		
Cuadro 1.2.72	Técnicos académicos de tiempo completo del SEMS por dependencia y categoría, 2016-2017	●			●	●		●	●			●		
Cuadro 1.2.73	Técnicos académicos de tiempo completo del SEMS por dependencia y categoría, 2018 y 2021	●			●	●		●	●			●		

Iconografía

- Docencia e innovación académica
- Investigación y transferencia tecnológica y del conocimiento
- Extensión y responsabilidad social
- Difusión de la cultura
- Gobernanza
- Austeridad
- Transparencia y rendición de cuentas
- Inclusión
- Gestión de la innovación
- Gestión de la incertidumbre
- Nivel Medio Superior
- Pregrado
- Posgrado

Número del cuadro	Título del cuadro	ELEMENTOS DE LA ESTRUCTURA CONCEPTUAL DEL PDI												
		PROPÓSITOS SUSTANTIVOS				TRANSVERSALIDADES								
						Principios de gestión institucional			Políticas transversales			Trayectorias		
Cuadro 1.2.74	Personal académico de medio tiempo del SEMS por dependencia y función, 2016-2017	●			●	●		●	●			●		
Cuadro 1.2.75	Personal académico de medio tiempo del SEMS por dependencia y función, 2018-2021	●			●	●		●	●			●		
Cuadro 1.2.76	Profesores docentes de medio tiempo del SEMS por dependencia y categoría, 2016-2017	●			●	●		●	●			●		
Cuadro 1.2.77	Profesores docentes de medio tiempo del SEMS por dependencia y categoría, 2018-2021	●			●	●		●	●			●		
Cuadro 1.2.78	Técnicos académicos de medio tiempo del SEMS por dependencia y categoría, 2016-2017	●			●	●		●	●			●		
Cuadro 1.2.79	Técnicos académicos de medio tiempo del SEMS por dependencia y categoría, 2018-2021	●			●	●		●	●			●		
Cuadro 1.2.80	Profesores de asignatura del SEMS por dependencia y categoría, 2016-2017	●			●	●		●	●			●		
Cuadro 1.2.81	Profesores de asignatura del SEMS por dependencia y categoría, 2018-2021	●			●	●		●	●			●		
Cuadro 1.2.82	Personal académico beneficiado por el Programa de Estímulos al Desempeño Docente por dependencia y nivel, 2016	●			●	●		●	●			●	●	●
Cuadro 1.2.83	Personal académico beneficiado por el Programa de Estímulos al Desempeño Docente por dependencia y nivel, 2017	●			●	●		●	●			●	●	●
Cuadro 1.2.84	Personal académico beneficiado por el Programa de Estímulos al Desempeño Docente por dependencia y nivel, 2018	●			●	●		●	●			●	●	●
Cuadro 1.2.85	Personal académico beneficiado por el Programa de Estímulos al Desempeño Docente por dependencia y nivel, 2019	●			●	●		●	●			●	●	●
Cuadro 1.2.86	Personal académico beneficiado por el Programa de Estímulos al Desempeño Docente por dependencia y nivel, 2020	●			●	●		●	●			●	●	●
Cuadro 1.2.87	Personal académico beneficiado por el Programa de Estímulos al Desempeño Docente por dependencia y nivel, 2021	●			●	●		●	●			●	●	●
Cuadro 1.2.88	Académicos por escuela beneficiarios del programa de Profesionalización, 2016-2021	●			●	●		●	●			●	●	●
Cuadro 1.2.89	Movilidad de personal académico por dependencia, 2016	●	●		●	●	●	●	●			●	●	●
Cuadro 1.2.90	Movilidad de personal académico por dependencia, 2017-2021	●	●		●	●		●	●			●	●	●
Cuadro 1.2.91	Académicos en posgrado por escuela que participan en el Programa de Becas Institucionales, 2016-2021	●	●		●	●		●	●				●	●
Cuadro 1.2.92	Personal académico de tiempo completo del SEMS por dependencia con posgrado, 2016	●			●	●		●	●			●		
Cuadro 1.2.93	Personal académico de tiempo completo del SEMS por dependencia con posgrado, 2017	●			●	●		●	●			●		
Cuadro 1.2.94	Personal académico de tiempo completo del SEMS por dependencia con posgrado, 2018	●			●	●		●	●			●		
Cuadro 1.2.95	Personal académico de tiempo completo del SEMS por dependencia con posgrado, 2019	●			●	●		●	●			●		
Cuadro 1.2.96	Personal académico de tiempo completo del SEMS por dependencia con posgrado, 2020	●			●	●		●	●			●		
Cuadro 1.2.97	Personal académico de tiempo completo del SEMS por dependencia con posgrado, 2021	●			●	●		●	●			●		

Iconografía

- Docencia e innovación académica
- Investigación y transferencia tecnológica y del conocimiento
- Extensión y responsabilidad social
- Difusión de la cultura
- Gobernanza
- Austeridad
- Transparencia y rendición de cuentas
- Inclusión
- Gestión de la innovación
- Gestión de la incertidumbre
- Nivel Medio Superior
- Pregrado
- Posgrado

Número del cuadro	Título del cuadro	ELEMENTOS DE LA ESTRUCTURA CONCEPTUAL DEL PDI												
		PROPÓSITOS SUSTANTIVOS				TRANSVERSALIDADES								
						Principios de gestión institucional			Políticas transversales			Trayectorias		
Cuadro 1.2.98	Compactación de plazas de personal académico del SEMS, 2016-2021	●			●	●	●	●	●			●		
Cuadro 1.2.99	Distribución del personal administrativo del SEMS por dependencia y categoría, 2016				●	●	●	●	●			●		
Cuadro 1.2.100	Distribución del personal administrativo del SEMS por dependencia y categoría, 2017				●	●	●	●	●			●		
Cuadro 1.2.101	Distribución del personal administrativo del SEMS por dependencia y categoría, 2018				●	●	●	●	●			●		
Cuadro 1.2.102	Distribución del personal administrativo del SEMS por dependencia y categoría, 2019				●	●	●	●	●			●		
Cuadro 1.2.103	Distribución del personal administrativo de SEMS por dependencia y categoría, 2020				●	●	●	●	●			●		
Cuadro 1.2.104	Distribución del personal administrativo de SEMS por dependencia y categoría, 2021				●	●	●	●	●			●		
Cuadro 1.2.105	Distribución del personal administrativo del SEMS por dependencia y categoría, 2016-2021				●	●	●	●	●			●		
Cuadro 1.2.106	Distribución del personal administrativo del SEMS por dependencia y rango de antigüedad,2016				●	●	●	●	●			●		
Cuadro 1.2.107	Distribución del personal administrativo del SEMS por dependencia y rango de antigüedad, 2017				●	●	●	●	●			●		
Cuadro 1.2.108	Distribución del personal administrativo del SEMS por dependencia y rango de antigüedad, 2018				●	●	●	●	●			●		
Cuadro 1.2.109	Distribución del personal administrativo del SEMS por dependencia y rango de antigüedad, 2019				●	●	●	●	●			●		
Cuadro 1.2.110	Distribución del personal administrativo del SEMS por dependencia y rango de antigüedad, 2020				●	●	●	●	●			●		
Cuadro 1.2.111	Distribución del personal administrativo del SEMS por dependencia y rango de antigüedad, 2021				●	●	●	●	●			●		
Cuadro 1.2.112	Distribución del personal administrativo del SEMS por dependencia y rango de edad, 2016				●	●	●	●	●			●		
Cuadro 1.2.113	Distribución del personal administrativo del SEMS por dependencia y rango de edad, 2017				●	●	●	●	●			●		
Cuadro 1.2.114	Distribución del personal administrativo del SEMS por dependencia y rango de edad, 2018				●	●	●	●	●			●		
Cuadro 1.2.115	Distribución del personal administrativo del SEMS por dependencia y rango de edad, 2019				●	●	●	●	●			●		
Cuadro 1.2.116	Distribución del personal administrativo del SEMS por dependencia y rango de edad, 2020				●	●	●	●	●			●		
Cuadro 1.2.117	Distribución del personal administrativo del SEMS por dependencia y rango de edad, 2021				●	●	●	●	●			●		
Cuadro 1.2.118	Equipos de cómputo por dependencia, 2016-2021	●	●		●		●	●		●		●	●	●
Cuadro 1.2.119	Títulos y volúmenes de libros por dependencia, 2016	●	●	●	●			●		●		●	●	●
Cuadro 1.2.120	Títulos y volúmenes de libros por dependencia, 2017	●	●	●	●			●		●		●	●	●
Cuadro 1.2.121	Títulos y volúmenes de libros por dependencia, 2018	●	●	●	●			●		●		●	●	●
Cuadro 1.2.122	Títulos y volúmenes de libros por dependencia, 2019	●	●	●	●			●		●		●	●	●
Cuadro 1.2.123	Títulos y volúmenes de libros por dependencia, 2020	●	●	●	●			●		●		●	●	●
Cuadro 1.2.124	Títulos y volúmenes de libros por dependencia, 2021	●	●	●	●			●		●		●	●	●
Cuadro 1.2.125	Beneficiados del programa Semestre base por plantel y sexo, años 2019 y 2021	●	●	●	●	●	●	●	●	●	●	●		
Cuadro 1.2.126	Resultados del programa Semestre base por plantel y sexo, años 2019 y 2021	●	●	●	●	●	●	●	●	●	●	●		
Cuadro 1.2.127	Resultados de evaluaciones previas y posteriores de los estudiantes que cursan Semestre Base por plantel y sexo, años 2019-2021	●	●	●	●	●	●	●	●	●	●	●		

Iconografía

- Docencia e innovación académica
- Investigación y transferencia tecnológica y del conocimiento
- Extensión y responsabilidad social
- Difusión de la cultura
- Gobernanza
- Austeridad
- Transparencia y rendición de cuentas
- Inclusión
- Gestión de la innovación
- Gestión de la incertidumbre
- Nivel Medio Superior
- Pregrado
- Posgrado

Número del cuadro	Título del cuadro	ELEMENTOS DE LA ESTRUCTURA CONCEPTUAL DEL PDI												
		PROPÓSITOS SUSTANTIVOS				TRANSVERSALIDADES								
						Principios de gestión institucional			Políticas transversales			Trayectorias		
Cuadro 1.2.128	Participantes en actividades de responsabilidad social del SEMS y Semestre Base, 2021	●	●	●	●	●	●	●	●	●	●	●		
Docencia y Aprendizaje / Oferta Educativa														
Cuadro 1.3.1	Programas educativos de tipo básico, profesional medio, técnico y de nivel medio superior, 2021	●				●		●		●		●	●	
Cuadro 1.3.2	Programas educativos de técnico superior universitario, licenciatura y de tipo posbásico, por entidad universitaria, 2021	●				●		●		●			●	
Cuadro 1.3.3	Programas educativos de posgrado por campo de formación, 2021	●	●			●		●		●				●
Cuadro 1.3.4	Programas educativos de posgrado por entidad universitaria, 2021	●	●			●		●		●				●
Cuadro 1.3.5	Oferta educativa por nivel, 2016-2021	●		●		●		●		●		●	●	●
Cuadro 1.3.6	Programas educativos por entidad universitaria y nivel, 2021	●				●		●	●	●		●	●	●
Cuadro 1.3.7	Evolución de la oferta educativa por entidad y nivel educativo, 2016-2021	●				●		●			●	●	●	●
Cuadro 1.3.8	Programas educativos de tipo Básico, Posbásico, Profesional Medio y de Pregrado que se imparten solamente en una entidad, 2021	●				●		●	●	●		●	●	
Cuadro 1.3.9	Programas educativos de tipo Básico, Posbásico, Profesional Medio y de Pregrado que se imparten en más de una entidad, 2021	●				●		●	●	●		●	●	
Cuadro 1.3.10	Departamentos que desempeñan las funciones de docencia, investigación y extensión, 2021	●	●	●				●		●		●	●	●
Cuadro 1.3.11	Programas educativos de pregrado por competencias, 2021	●		●		●		●	●	●			●	
Cuadro 1.3.12	Distribución de licenciaturas por campo de formación, 2016-2021	●				●		●			●		●	
Cuadro 1.3.13	Flexibilidad curricular de los programas educativos de licenciatura y TSU por entidad universitaria, ciclo 2021A	●		●		●	●	●	●	●			●	
Cuadro 1.3.14	Flexibilidad curricular de los programas educativos de licenciatura y TSU por entidad universitaria, ciclo 2021B	●		●		●	●	●	●	●			●	
Cuadro 1.3.15	Materias comunes en los programas educativos de licenciatura y TSU, ciclo escolar 2021A	●					●	●	●	●			●	
Cuadro 1.3.16	Materias comunes en los programas educativos de licenciatura y TSU, ciclo escolar 2021B	●					●	●	●	●			●	
Cuadro 1.3.17	Número de programas de pregrado evaluados, acreditados y de calidad, 2016-2021	●		●		●		●		●			●	
Cuadro 1.3.18	Padrón-EGEL, Programas de Alto Rendimiento Académico 2016-2021	●		●		●		●		●			●	
Cuadro 1.3.19	Programas educativos de posgrado interinstitucionales, 2021	●	●	●		●	●	●		●				●
Cuadro 1.3.20	Programas educativos de pregrado de instituciones con REVOE de la UdeG Acreditados por COPAES, 2021	●		●		●		●		●			●	
Cuadro 1.3.21	Cursos y diplomados de educación continua impartidos por entidad universitaria, 2021	●	●	●	●	●		●		●			●	●
Cuadro 1.3.22	Cursos y programas ofertados en el Colegio de Español y Cultura Mexicana, 2021	●		●	●	●		●		●			●	●
Cuadro 1.3.23	Oferta educativa del PROULEX por programa y sede, 2021	●		●	●			●		●		●	●	●
Cuadro 1.3.24	Materias ofertadas durante el ciclo 2021A	●	●	●	●	●		●		●		●	●	●
Cuadro 1.3.25	Materias ofertadas durante el ciclo 2021B	●	●	●	●	●		●		●		●	●	●

Iconografía

- Docencia e innovación académica
- Investigación y transferencia tecnológica y del conocimiento
- Extensión y responsabilidad social
- Difusión de la cultura
- Gobernanza
- Austeridad
- Transparencia y rendición de cuentas
- Inclusión
- Gestión de la innovación
- Gestión de la incertidumbre
- Nivel Medio Superior
- Pregrado
- Posgrado

Número del cuadro	Título del cuadro	ELEMENTOS DE LA ESTRUCTURA CONCEPTUAL DEL PDI												
		PROPÓSITOS SUSTANTIVOS				TRANSVERSALIDADES								
						Principios de gestión institucional			Políticas transversales			Trayectorias		
Cuadro 1.3.26	Programas Educativos relacionados al Arte y Humanidades, 2021	●		●		●		●		●		●	●	●
Cuadro 1.3.27	Incorporación de la dimensión de la sustentabilidad en planes y programas de estudio, 2021	●		●	●			●		●		●	●	●
Cuadro 1.3.28	Materias ofertadas en un segundo idioma ofertadas en el año 2021	●						●		●		●	●	●
Docencia y Aprendizaje / Apoyos Académicos														
Cuadro 1.4.1	Infraestructura de bibliotecas por entidad universitaria, 2016-2021	●		●		●		●				●	●	●
Cuadro 1.4.2	Títulos y volúmenes de libros impresos en bibliotecas de la Red Universitaria, 2016-2021	●		●		●		●				●	●	●
Cuadro 1.4.3	Suscripciones a revistas científicas y de divulgación por entidad universitaria, 2016-2021	●	●	●		●	●	●				●	●	●
Cuadro 1.4.4	Bases de datos con revistas a texto completo en la Biblioteca Digital, 2016-2021	●	●	●		●		●				●	●	●
Cuadro 1.4.5	Bases de datos referenciales en la Biblioteca Digital, 2016-2021	●	●			●	●	●				●	●	●
Cuadro 1.4.6	Bases de datos con libros electrónicos en la Biblioteca Digital, 2016-2021	●	●			●		●				●	●	●
Cuadro 1.4.7	Servicios proporcionados por la Red de Bibliotecas, 2016-2021	●	●	●	●	●		●				●	●	●
Cuadro 1.4.8	Bibliotecas, usuarios y asistencia en la Red de Bibliotecas por entidad universitaria, 2016-2021	●	●	●	●	●			●			●	●	●
Cuadro 1.4.9	Computadoras en la Red de Bibliotecas por entidad universitaria, 2016-2021	●	●	●				●		●		●	●	●
Cuadro 1.4.10	Proporción de títulos y volúmenes de libros impresos por alumno, por entidad universitaria, 2016-2021	●	●	●	●	●		●			●	●	●	●
Cuadro 1.4.11	Títulos y volúmenes de libros en la Red Universitaria, 2016-2021	●	●	●		●		●			●	●	●	●
Cuadro 1.4.12	Patrimonio inmobiliario de la Red Universitaria, 2016-2021	●	●	●	●	●	●	●			●	●	●	●
Cuadro 1.4.13	Patrimonio inmobiliario de la Red Universitaria por entidad universitaria, 2016-2021	●	●	●	●	●	●	●			●	●	●	●
Cuadro 1.4.14	Patrimonio inmobiliario de la Red Universitaria, por centro universitario 2016-2021	●	●	●	●	●	●	●			●		●	●
Cuadro 1.4.15	Patrimonio inmobiliario de la Red Universitaria (superficie construida m2), por centro universitario 2016-2021	●	●	●	●	●	●	●			●		●	●
Cuadro 1.4.16	Patrimonio inmobiliario de la Red Universitaria (Áreas verdes m2), por centro universitario 2016-2021				●	●	●				●	●	●	●
Cuadro 1.4.17	Mobiliario y equipo por entidad universitaria, 2016-2021	●	●	●	●	●	●	●	●	●			●	●
Cuadro 1.4.18	Dispositivos y tecnología por entidad universitaria, 2016-2021	●	●	●	●	●	●	●		●	●	●	●	●
Cuadro 1.4.19	Computadoras distribuidas por entidad universitaria, 2016-2021	●	●	●	●	●	●	●	●	●			●	●
Cuadro 1.4.20	Servicios de internet de la Red Universitaria, 2016-2021	●	●	●	●	●		●		●	●	●	●	●
Cuadro 1.4.21	Servicios de videoconferencia de la Red Universitaria, 2016-2021	●	●	●	●	●		●		●	●	●	●	●
Cuadro 1.4.22	Consumo de energía eléctrica (kW/h) por entidad universitaria, 2016-2021			●	●	●	●	●		●	●	●	●	●
Cuadro 1.4.23	Producción de energía de paneles solares (kW/h) por entidad universitaria, 2016-2021			●	●	●	●	●		●	●	●	●	●
Cuadro 1.4.24	Sanitarios por entidad universitaria y sexo, 2016-2017 al 2018-2019			●	●	●	●	●	●	●	●	●	●	●

Iconografía

- Docencia e innovación académica
- Investigación y transferencia tecnológica y del conocimiento
- Extensión y responsabilidad social
- Difusión de la cultura
- Gobernanza
- Austeridad
- Transparencia y rendición de cuentas
- Inclusión
- Gestión de la innovación
- Gestión de la incertidumbre
- Nivel Medio Superior
- Pregrado
- Posgrado

Número del cuadro	Título del cuadro	ELEMENTOS DE LA ESTRUCTURA CONCEPTUAL DEL PDI												
		PROPÓSITOS SUSTANTIVOS				TRANSVERSALIDADES								
						Principios de gestión institucional			Políticas transversales			Trayectorias		
Cuadro 1.4.25	Sanitarios por entidad universitaria y sexo, 2019-2020 al 2021-2022			●	●	●	●	●	●	●	●	●	●	●
Cuadro 1.4.26	Entornos virtuales desarrollados como apoyo a la docencia y/o proceso de enseñanza-aprendizaje, 2021	●	●	●	●	●	●	●	●	●	●	●	●	●
Investigación y Posgrado														
Cuadro 2.1	Investigadores de tiempo completo por entidad universitaria y categoría, 2016-2021	●	●			●	●	●		●		●	●	●
Cuadro 2.2	Investigadores de medio tiempo por entidad universitaria y categoría, 2016-2021	●	●			●	●	●		●		●	●	●
Cuadro 2.3	Censo de Institutos, Centros y Laboratorio de Investigación de la Red Universitaria, 2016-2021	●	●	●	●	●	●	●		●	●	●	●	●
Cuadro 2.4	Profesores miembros del SNI/SNCA por entidad universitaria, nivel y sexo, 2021	●	●			●		●			●	●	●	●
Cuadro 2.5	Profesores investigadores miembros del SIN/SNCA por entidad universitaria, nivel y sexo 2016-2021	●	●			●		●			●	●	●	●
Cuadro 2.6	Estudiantes que participan en programas para la formación como investigadores, 2021		●			●		●	●	●		●	●	●
Cuadro 2.7	Incorporación temprana a la investigación: estudiantes beneficiados como asistentes de investigación o verano científico, 2021		●	●				●	●	●			●	●
Cuadro 2.8	Cuerpos académicos y líneas de generación y aplicación del conocimiento registradas ante PRODEP, por entidad universitaria, 2021	●	●			●		●		●	●		●	●
Cuadro 2.9	Cuerpos académicos que participan en redes académicas nacionales e internacionales y redes intercentros, 2021	●	●	●				●		●			●	●
Cuadro 2.10	Publicaciones como resultado de actividades de investigación, por entidad universitaria, 2021		●	●		●		●		●			●	●
Cuadro 2.11	Proyectos de investigación por tipo y orientación en centros universitarios y el SUV, 2021		●	●		●		●		●			●	●
Cuadro 2.12	Resultados del programa de apoyo a la mejora en las condiciones de producción de los miembros del SNI /SNCA, PRO/SNI, por entidad universitaria, 2021 (Modalidad 1)		●	●	●	●	●	●		●	●		●	●
Cuadro 2.13	Resultados del programa de apoyo a la mejora en las condiciones de producción de los miembros del SNI /SNCA, PRO/SNI, por entidad universitaria, 2021 (Modalidad 2)		●	●	●	●	●	●	●	●	●		●	●
Cuadro 2.14	Resultados del Programa de apoyo a la mejora en las condiciones de producción de los miembros del SNI /SNCA, PRO/SNI, por entidad universitaria, 2016-2021		●	●	●	●	●	●	●	●	●		●	●
Cuadro 2.15	Resultados del programa de concurrencias financieras para la investigación y atención de la vinculación, por entidad universitaria, 2016-2021		●	●	●	●	●	●	●	●	●		●	●
Cuadro 2.16	Programas educativos de posgrado por área de conocimiento, y nivel en PNPC, 2021		●			●	●	●		●				●
Cuadro 2.17	Programas de posgrado en PNPC, 2016-2021	●	●			●	●	●	●	●	●			●
Cuadro 2.18	Distribución de programas educativos en el PNPC por subprograma, 2016-2021	●	●				●	●		●	●			●
Cuadro 2.19	Programas educativos de posgrado impartidos conjuntamente con IES internacionales, 2016-2021	●	●	●	●	●		●		●	●			●
Cuadro 2.20	Producción científica de la Universidad de Guadalajara. Publicaciones por áreas de investigación registradas en SCOPUS, 2016-2021	●	●	●	●	●		●		●	●			●

Iconografía

- Docencia e innovación académica
- Investigación y transferencia tecnológica y del conocimiento
- Extensión y responsabilidad social
- Difusión de la cultura
- Gobernanza
- Austeridad
- Transparencia y rendición de cuentas
- Inclusión
- Gestión de la innovación
- Gestión de la incertidumbre
- Nivel Medio Superior
- Pregrado
- Posgrado

Número del cuadro	Título del cuadro	ELEMENTOS DE LA ESTRUCTURA CONCEPTUAL DEL PDI												
		PROPÓSITOS SUSTANTIVOS				TRANSVERSALIDADES								
						Principios de gestión institucional			Políticas transversales			Trayectorias		
Cuadro 2.21	Producción Científica de la Universidad de Guadalajara sus Centros y Sistemas Universitarios. Publicaciones registradas en Web of Science de Clarivate Analitycs, por entidad universitaria, 2016-2021	●	●	●	●	●		●		●	●		●	●
Cuadro 2.22	Número de publicaciones con registro ISBN e ISSN en la Red Universitaria, por entidad universitaria, 2016-2021		●		●	●		●		●	●	●	●	●
Cuadro 2.23	Proyectos de investigación desarrollados con recursos externos (CONACYT, COECYTJAL y otras fuentes), por entidad universitaria, 2016-2021		●	●	●	●	●	●		●	●	●	●	●
Vinculación														
Cuadro 3.1	Convenios de cooperación audiovisual, 2016-2021			●		●		●		●		●	●	●
Cuadro 3.2	Convenios de prácticas profesionales en la Red Universitaria, 2016-2021			●		●		●		●			●	
Cuadro 3.3	Programas educativos de pregrado con prácticas profesionales, 2021	●		●				●		●	●		●	
Cuadro 3.4	Alumnos en convenios de prácticas profesionales en la Red Universitaria por sexo, 2021	●		●				●		●	●		●	
Cuadro 3.5	Prestadores de servicio social en la Red Universitaria por sexo, 2016-2021	●		●				●		●	●		●	
Cuadro 3.6	Prestadores de servicio social en diferentes sectores en la Red Universitaria por sexo, 2016-2021	●		●			●	●			●		●	
Cuadro 3.7	Prestadores de servicio social por campo amplio de formación por sexo, 2016-2021	●		●			●	●		●	●		●	
Cuadro 3.8	Horas de servicio social prestadas en la Red Universitaria, 2016-2021			●				●			●		●	
Cuadro 3.9	Horas de servicio social prestadas en diferentes sectores en la Red Universitaria, 2016-2021			●			●	●			●		●	
Cuadro 3.10	Horas de servicio social prestadas por campo amplio de formación, 2016-2021			●				●			●		●	
Cuadro 3.11	Convenios de servicio social con diferentes sectores, 2016-2021			●		●		●		●	●		●	
Cuadro 3.12	Beneficiarios de las actividades realizadas por las Brigadas de Apoyo Comunitario en diferentes áreas, 2016-2021			●	●	●		●	●		●	●	●	
Cuadro 3.13	Alumnos que prestan su servicio social en apoyo a comunidades marginadas, 2016-2021			●	●	●	●	●	●		●	●	●	
Cuadro 3.14	Alumnos que prestan su servicio social en programas asistenciales de la Red Universitaria, 2016-2021			●		●		●	●		●	●	●	
Cuadro 3.15	Servicios que se brindan a la sociedad por la Red Universitaria, 2016-2021			●	●	●	●	●	●		●	●	●	●
Cuadro 3.16	Beneficiarios de las actividades realizadas por las Brigadas de Apoyo Comunitario, por tipo de servicio, 2016-2021			●	●	●		●	●		●	●	●	●
Cuadro 3.17	Distribución por área de las asesorías y actividades realizadas en apoyo a las comunidades indígenas, 2016-2021			●	●	●		●	●		●	●	●	●
Cuadro 3.18	Tutorías especiales para estudiantes indígenas en la Red Universitaria, 2021			●	●	●		●	●		●	●	●	●
Cuadro 3.19	Proyecto CASA, 2016-2021			●		●		●	●	●	●	●	●	●
Cuadro 3.20	Programa CASA Universitaria, 2016-2021			●		●		●	●	●	●	●	●	●
Cuadro 3.21	Actividades y programas en apoyo al desarrollo sustentable de las regiones en la Red Universitaria, 2021			●		●	●	●	●	●		●	●	●
Cuadro 3.22	Indicadores de los procesos que realiza la Unidad de Fomento de Invenciones y Transferencia, 2021			●		●			●	●	●		●	●
Cuadro 3.23	Incubadora de empresas, 2016-2021			●		●		●	●	●	●		●	●

Iconografía

- Docencia e innovación académica
- Investigación y transferencia tecnológica y del conocimiento
- Extensión y responsabilidad social
- Difusión de la cultura
- Gobernanza
- Austeridad
- Transparencia y rendición de cuentas
- Inclusión
- Gestión de la innovación
- Gestión de la incertidumbre
- Nivel Medio Superior
- Pregrado
- Posgrado

Número del cuadro	Título del cuadro	ELEMENTOS DE LA ESTRUCTURA CONCEPTUAL DEL PDI												
		PROPÓSITOS SUSTANTIVOS				TRANSVERSALIDADES								
						Principios de gestión institucional			Políticas transversales			Trayectorias		
Cuadro 3.24	Total de solicitudes de invenciones presentadas ante el IMPI y otras oficinas de patentes por investigadores de la UdeG, 2016-2021		●	●				●		●				●
Cuadro 3.25	Estudiantes que realizan prácticas profesionales por sector y sexo, 2016-2018			●		●		●			●	●	●	●
Cuadro 3.26	Estudiantes que realizan prácticas profesionales por sector y sexo, 2019-2021			●		●		●			●	●	●	●
Cuadro 3.27	Beneficiarios de programas de estímulos económicos a estudiantes con discapacidad en la Red Universitaria por sexo, 2016-2018			●		●		●	●	●	●	●	●	●
Cuadro 3.28	Beneficiarios de programas de estímulos económicos a estudiantes con discapacidad en la Red Universitaria por sexo, 2019-2021			●		●		●	●	●	●	●	●	●
Cuadro 3.29	Beneficiarios del Programa de Estímulos Económicos a Estudiantes Indígenas en la Red Universitaria por sexo, 2016-2021			●		●		●	●	●	●	●	●	●
Cuadro 3.30	Total de patentes otorgadas a investigadores de la UdeG, 2016-2021		●		●	●		●		●	●	●	●	●
Cuadro 3.31	Acciones que guarden el equilibrio ambiental y apoyen al desarrollo sustentable realizadas en la Red Universitaria, 2020			●	●	●	●	●		●	●	●	●	●
Cuadro 3.32	Acciones que guarden el equilibrio ambiental y apoyen al desarrollo sustentable realizadas en la Red Universitaria, 2021			●	●	●	●	●		●	●	●	●	●
Cuadro 3.33	Estudiantes en formación como emprendedores en la Red Universitaria por sexo, 2016-2021			●		●		●		●	●	●	●	●
Cuadro 3.34	Cátedras impartidas en la Red Universitaria, 2021			●	●	●		●		●	●	●	●	●
Cuadro 3.35	Capacitaciones y mentorías brindadas por incubadoras de empresas y centros de emprendimiento de la Red Universitaria por tipo de usuario y sexo, 2016-2021		●	●		●		●		●	●	●	●	●
Cuadro 3.36	Participantes en acciones que guarden el equilibrio ambiental y apoyen el desarrollo sustentable realizadas en la Red Universitaria, 2016-2021			●	●	●		●		●	●	●	●	●
Cuadro 3.37	Reconocimientos obtenidos por el cuidado ambiental en la Red Universitaria, 2021			●	●	●		●		●		●	●	●

Extensión y Difusión

Cuadro 4.1	Actividades de difusión cultural en espacios universitarios, 2016-2021			●	●	●	●	●	●	●	●	●	●	●
Cuadro 4.2	Actividades y participantes en el Festival Internacional de Cine, 2016-2021			●	●			●	●	●	●	●	●	●
Cuadro 4.3	Asistentes y actividades en el Cine Foro, 2016-2021			●	●			●	●	●	●	●	●	●
Cuadro 4.4	Público asistente a presentaciones de grupos artísticos universitarios, 2016-2021			●	●			●	●	●	●	●	●	●
Cuadro 4.5	Público asistente a proyectos culturales de la UdeG, 2016-2021			●	●			●	●	●	●	●	●	●
Cuadro 4.6	Unidad de Literatura y Fomento a la Lectura, 2016-2021			●	●			●	●	●		●	●	
Cuadro 4.7	Actividades de la Revista Luvina, 2016-2021			●	●		●	●		●	●		●	●
Cuadro 4.8	Festival Cultural "Otoño en Lagos", 2016-2021			●	●	●	●	●	●	●	●	●	●	●
Cuadro 4.9	Programa de Cultura Infantil y Festival Papirolas, 2016-2021			●	●	●	●	●	●	●	●	●	●	
Cuadro 4.10	Feria Internacional de la Música, 2016-2021			●	●	●	●	●	●	●	●	●	●	●
Cuadro 4.11	Actividades artísticas y culturales realizadas por CU, SUV y SEMS, 2016-2021			●	●	●	●	●	●	●	●	●	●	

Iconografía

- Docencia e innovación académica
- Investigación y transferencia tecnológica y del conocimiento
- Extensión y responsabilidad social
- Difusión de la cultura
- Gobernanza
- Austeridad
- Transparencia y rendición de cuentas
- Inclusión
- Gestión de la innovación
- Gestión de la incertidumbre
- Nivel Medio Superior
- Pregrado
- Posgrado

Número del cuadro	Título del cuadro	ELEMENTOS DE LA ESTRUCTURA CONCEPTUAL DEL PDI												
		PROPÓSITOS SUSTANTIVOS				TRANSVERSALIDADES								
						Principios de gestión institucional			Políticas transversales			Trayectorias		
Cuadro 4.12	Acciones de promoción de la creación artística, 2021			●	●		●	●		●		●	●	●
Cuadro 4.13	Presentaciones artísticas y culturales realizadas en entidades de la Red fuera de la ZMG, 2016-2021			●	●	●	●	●	●	●		●	●	●
Cuadro 4.14	Talleres artísticos y culturales realizados en entidades de la Red fuera de la ZMG, 2016-2021			●	●	●	●	●	●	●		●	●	●
Cuadro 4.15	Universitarios que participaron en actividades culturales, artísticas y deportivas, 2016-2021			●	●		●	●	●			●	●	●
Cuadro 4.16	Alumnos participantes en actividades deportivas, por entidad universitaria, 2016-2021			●	●		●	●	●		●	●	●	●
Cuadro 4.17	Medallas obtenidas en competencias deportivas nacionales, 2016-2021			●	●			●	●		●	●	●	●
Cuadro 4.18	Actividades culturales, literarias, académicas y profesionales en la FIL, 2016-2021			●	●	●		●		●		●	●	●
Cuadro 4.19	Asistentes y participantes en las actividades del programa cultural de la FIL, 2016-2021			●	●			●	●			●	●	●
Cuadro 4.20	Cobertura de la FIL, 2016-2021			●	●	●	●	●	●	●	●	●	●	●
Cuadro 4.21	Funciones presentadas y asistentes en el Teatro Diana, 2016-2021			●	●			●		●		●	●	●
Cuadro 4.22	Funciones presentadas y asistentes en el Auditorio Telmex, 2016-2021			●	●			●		●		●	●	●
Cuadro 4.23	Visitas a Red Radio Universidad de Guadalajara por medio de Internet, 2016-2021			●	●			●		●		●	●	●
Cuadro 4.24	Visitas por mes a Red Radio Universidad de Guadalajara por medio de Internet, 2016-2021			●	●			●	●			●	●	●
Cuadro 4.25	Spots transmitidos por Red Radio Universidad de Guadalajara por tipo de actividades, 2016-2021			●	●			●				●	●	●
Cuadro 4.26	Spots producidos por Red Radio Universidad de Guadalajara por tipo de actividades, 2016-2021			●	●			●				●	●	●
Cuadro 4.27	Producción audiovisual, 2016-2021			●	●			●				●	●	●
Cuadro 4.28	Transmisión de televisión, 2016-2021			●	●			●				●	●	●
Cuadro 4.29	Impacto de los programas de televisión en las redes sociales de Internet, 2016-2021			●	●			●	●			●	●	●
Cuadro 4.30	Premios, reconocimientos y participaciones en el área audiovisual, 2016-2021			●	●			●				●	●	●
Cuadro 4.31	Foro Internacional de Televisión TVMORFOSIS, 2016-2021			●	●	●		●		●				
Cuadro 4.32	Actividades de difusión de la ciencia y la tecnología, 2021		●	●	●	●	●	●				●	●	●
Cuadro 4.33	Artículos de divulgación científica publicados por CU, SUV y SEMS, 2016-2021		●	●	●	●		●		●			●	●
Cuadro 4.34	Publicaciones reportadas por los CU, SUV y SEMS, 2016-2021	●	●	●	●	●		●		●		●	●	●
Cuadro 4.35	Libros publicados por CU, SUV y SEMS, 2016-2021	●	●	●	●	●	●	●		●		●	●	●
Cuadro 4.36	Tiraje global reportado por los CU, SUV y SEMS, 2016-2021	●	●	●	●	●	●	●		●		●	●	●
Cuadro 4.37	Patrimonio artístico y cultural, 2016-2021			●	●	●		●		●		●	●	●
Cuadro 4.38	Entornos culturales virtuales desarrollados, 2016-2021		●	●	●	●	●	●		●		●	●	●
Cuadro 4.39	Número de eventos virtuales realizados por entidad universitaria, 2016-2021			●	●	●	●	●		●		●	●	●
Cuadro 4.40	Número de actividades en la Red Universitaria difundidas que fomentan la identidad universitaria, por entidad universitaria, 2016-2021				●	●		●		●		●	●	●
Cuadro 4.41	Participantes en competencias deportivas nacionales e internacionales por disciplina, CU/SUV y sexo, 2016-2021				●	●		●		●		●	●	●
Cuadro 4.42	Asistentes y actividades en la Cineteca, 2021				●	●		●		●		●	●	●

Iconografía

- Docencia e innovación académica
- Investigación y transferencia tecnológica y del conocimiento
- Extensión y responsabilidad social
- Difusión de la cultura
- Gobernanza
- Austeridad
- Transparencia y rendición de cuentas
- Inclusión
- Gestión de la innovación
- Gestión de la incertidumbre
- Nivel Medio Superior
- Pregrado
- Posgrado

Número del cuadro	Título del cuadro	ELEMENTOS DE LA ESTRUCTURA CONCEPTUAL DEL PDI												
		PROPÓSITOS SUSTANTIVOS				TRANSVERSALIDADES								
						Principios de gestión institucional			Políticas transversales			Trayectorias		
Cuadro 4.43	Bienal de Pintura José Atanasio Monroy, 2021				●	●		●		●		●	●	●
Cuadro 4.44	Actividades culturales digitales, 2021				●	●		●		●		●	●	●
Cuadro 4.45	Visualizaciones de actividades culturales digitales, 2021				●	●		●		●		●	●	●
Cuadro 4.46	Estudiantes participantes en concursos de producción artística en la Red Universitaria, 2016-2021			●	●	●		●		●	●	●	●	●
Cuadro 4.47	Asistentes y participantes en las actividades del programa cultural de la Librería Carlos Fuentes, 2016-2021				●	●		●		●		●	●	●
Internacionalización														
Cuadro 5.1	Estudiantes internacionales matriculados en grado académico completo por entidad universitaria, nivel educativo y sexo, 2021	●	●	●		●		●	●		●	●	●	●
Cuadro 5.2	Estudiantes internacionales matriculados en grado académico completo por continente y país de origen, 2021	●	●	●		●		●	●		●	●	●	●
Cuadro 5.3	Acciones de internacionalización estudiantil, 2016-2021	●	●	●		●	●	●	●		●	●	●	●
Cuadro 5.4	Acciones de internacionalización estudiantil entrante a la Red Universitaria por continente y país, 2021	●	●				●	●	●		●	●	●	●
Cuadro 5.5	Acciones de internacionalización de la Red Universitaria por continente y país, 2021	●	●				●	●	●		●	●	●	●
Cuadro 5.6	Estancias académicas semestrales de estudiantes por entidad de la Red Universitaria, 2021	●	●	●			●	●	●		●	●	●	●
Cuadro 5.7	Estancias académicas semestrales de estudiantes entrantes por continente y país, 2021	●	●	●			●	●	●		●	●	●	●
Cuadro 5.8	Estancias académicas semestrales de estudiantes de la Red Universitaria por continente y país, 2021	●	●	●			●	●	●		●	●	●	●
Cuadro 5.9	Acciones profesionalizantes e interculturales de estudiantes: prácticas profesionales, estancias académicas (cortas), estancias de investigación, certificaciones, diplomados, congresos, seminarios, cursos de verano/invierno, etc., 2021	●	●	●			●	●	●		●	●	●	●
Cuadro 5.10	Acciones profesionalizantes e interculturales de estudiantes externos: prácticas profesionales, estancias académicas (cortas), estancias de investigación, certificaciones, diplomados, congresos, seminarios, cursos de verano/invierno, talleres, etc. por continente y país, 2021	●	●	●			●	●	●		●	●	●	●
Cuadro 5.11	Acciones profesionalizantes e interculturales de estudiantes de la Red Universitaria: prácticas profesionales, estancias académicas (cortas), estancias de investigación, certificaciones, diplomados, congresos, seminarios, cursos de verano/invierno, talleres, etc. por continente y país, 2021	●	●	●			●	●	●		●	●	●	●
Cuadro 5.12	Estudiantes de la Red Universitaria por acciones de internacionalización, 2021	●	●	●				●			●	●	●	●
Cuadro 5.13	Atención de los programas de inglés en la Universidad por tipo de modalidad de aprendizaje, 2016-2021	●				●				●		●	●	●
Cuadro 5.14	Atención de los programas de italiano en la Universidad por tipo de modalidad de aprendizaje, 2016-2021	●				●				●		●	●	●
Cuadro 5.15	Atención de los programas de chino en la Universidad por tipo de modalidad de aprendizaje, 2016-2021	●				●				●		●	●	●
Cuadro 5.16	Atención de los programas de japonés en la Universidad por tipo de modalidad de aprendizaje, 2016-2021	●				●				●		●	●	●
Cuadro 5.17	Atención de los programas de alemán en la Universidad por tipo de modalidad de aprendizaje, 2016-2021	●				●				●		●	●	●

Iconografía

- Docencia e innovación académica
- Investigación y transferencia tecnológica y del conocimiento
- Extensión y responsabilidad social
- Difusión de la cultura
- Gobernanza
- Austeridad
- Transparencia y rendición de cuentas
- Inclusión
- Gestión de la innovación
- Gestión de la incertidumbre
- Nivel Medio Superior
- Pregrado
- Posgrado

Número del cuadro	Título del cuadro	ELEMENTOS DE LA ESTRUCTURA CONCEPTUAL DEL PDI												
		PROPÓSITOS SUSTANTIVOS				TRANSVERSALIDADES								
						Principios de gestión institucional			Políticas transversales			Trayectorias		
Cuadro 5.18	Atención de los programas de francés en la Universidad por tipo de modalidad de aprendizaje, 2016-2021	●				●				●		●	●	●
Cuadro 5.19	Acciones de internacionalización del personal universitario, 2016-2021	●				●				●		●	●	●
Cuadro 5.20	Acciones de movilidad de personal universitario entrante a la Red Universitaria por continente y país, 2021	●				●				●		●	●	●
Cuadro 5.21	Acciones de internacionalización del personal universitario de la Red Universitaria por continente y país, 2021	●				●				●		●	●	●
Cuadro 5.22	Acciones de internacionalización del personal universitario por tipo de actividad realizada, 2021	●				●				●		●	●	●
Cuadro 5.23	Estudiantes beneficiados con apoyos económicos por entidad universitaria, 2021	●				●				●		●	●	●
Cuadro 5.24	Estudiantes entrantes a la Red Universitaria beneficiados con apoyos económicos por organismos nacionales, internacionales y de reciprocidad UdeG, 2021	●				●				●		●	●	●
Cuadro 5.25	Estudiantes UdeG beneficiados con apoyos económicos por organismos nacionales, internacionales y de la Red Universitaria, 2021	●				●				●		●	●	●
Cuadro 5.26	Personal Universitario beneficiado con apoyos económicos por entidad universitaria, 2016-2021	●				●				●		●	●	●
Cuadro 5.27	Convenios vigentes de colaboración académica por continente y país, 2021			●		●				●		●	●	●
Cuadro 5.28	Convenios vigentes de colaboración académica por tipo, 2016-2021			●		●				●		●	●	●
Cuadro 5.29	Convenios de colaboración académica firmados por continente y país, 2021			●		●				●		●	●	●
Cuadro 5.30	Convenios de colaboración académica firmados por tipo, 2016-2021			●		●				●		●	●	●
Cuadro 5.31	Reuniones de trabajo de cooperación e internacionalización entrantes a la Red Universitaria, 2021			●		●				●		●	●	●
Cuadro 5.32	Reuniones de trabajo de cooperación e internacionalización de la Red Universitaria, 2021			●		●				●		●	●	●
Cuadro 5.33	Asociaciones y Redes de colaboración 2021			●		●				●		●	●	●
Cuadro 5.34	Acciones de internacionalización en casa, por tipo y entidad universitaria, 2016-2021			●		●			●	●		●	●	●
Cuadro 5.35	Distribución de Estudiantes Externos, 2021	●				●						●	●	●
Gestión y Gobierno / Recursos humanos: personal académico														
Cuadro 6.1.1	Personal académico por entidad universitaria y tiempo de dedicación, 2016-2021	●						●	●		●	●	●	●
Cuadro 6.1.2	Docentes de tiempo completo por entidad universitaria y categoría, 2016-2021	●						●	●		●	●	●	●
Cuadro 6.1.3	Docentes de medio tiempo por entidad universitaria y categoría, 2016-2021	●						●	●		●	●	●	●
Cuadro 6.1.4	Investigadores de tiempo completo por entidad universitaria y categoría, 2016-2021	●	●					●	●		●	●	●	●
Cuadro 6.1.5	Investigadores de medio tiempo por entidad universitaria y categoría, 2016-2021	●	●					●	●		●	●	●	●
Cuadro 6.1.6	Profesores de asignatura por entidad universitaria y categoría, 2016-2021	●						●	●		●	●	●	●
Cuadro 6.1.7	Técnicos académicos de tiempo completo por entidad universitaria y categoría, 2016-2021	●						●	●		●	●	●	●
Cuadro 6.1.8	Técnicos académicos de medio tiempo por entidad universitaria y categoría, 2016-2021	●						●	●		●	●	●	●

Iconografía

- Docencia e innovación académica
- Investigación y transferencia tecnológica y del conocimiento
- Extensión y responsabilidad social
- Difusión de la cultura
- Gobernanza
- Austeridad
- Transparencia y rendición de cuentas
- Inclusión
- Gestión de la innovación
- Gestión de la incertidumbre
- Nivel Medio Superior
- Pregrado
- Posgrado

Número del cuadro	Título del cuadro	ELEMENTOS DE LA ESTRUCTURA CONCEPTUAL DEL PDI												
		PROPÓSITOS SUSTANTIVOS				TRANSVERSALIDADES								
						Principios de gestión institucional			Políticas transversales			Trayectorias		
Cuadro 6.1.9	Personal académico por entidad universitaria, categoría y sexo, 2016-2021	●						●	●			●	●	●
Cuadro 6.1.10	Personal académico por entidad universitaria, categoría y tipo de contratación, 2016-2021	●						●	●		●	●	●	●
Cuadro 6.1.11	Personal académico por categoría y rango de antigüedad, 2016-2021	●						●	●		●	●	●	●
Cuadro 6.1.12	Personal académico por entidad universitaria, rango de edad y categoría, 2021	●						●	●		●	●	●	●
Cuadro 6.1.13	Personal académico beneficiado por el Programa de Estímulos al Desempeño Docente, por entidad universitaria y nivel, 2016-2021	●						●	●		●	●	●	●
Cuadro 6.1.14	Compactación, conversión y creación de plazas por excelencia para personal académico, por entidad universitaria, 2016-2021	●						●	●		●	●	●	●
Cuadro 6.1.15	Personal académico reconocido por concurso para obtener la definitividad, 2016-2021	●						●	●		●	●	●	●
Cuadro 6.1.16	Profesores huéspedes en la Universidad de Guadalajara por entidad universitaria y nivel, 2016-2021	●						●	●		●	●	●	●
Cuadro 6.1.17	Personal académico beneficiado por el Programa de apoyo a ponentes, 2016-2021		●					●	●	●		●	●	●
Cuadro 6.1.18	Profesores de tiempo completo por sexo con registro ante PRODEP en la Red Universitaria, 2016-2018	●	●	●						●		●	●	●
Cuadro 6.1.19	Profesores de tiempo completo por sexo con registro ante PRODEP en la Red Universitaria, 2019-2021	●	●	●						●		●	●	●
Cuadro 6.1.20	Profesores de tiempo completo por grado académico con registro ante PRODEP en la Red Universitaria, 2016-2018	●	●	●						●		●	●	●
Cuadro 6.1.21	Profesores de tiempo completo por grado académico con registro ante PRODEP en la Red Universitaria, 2019-2021	●	●	●						●		●	●	●
Cuadro 6.1.22	Personal académico beneficiado por el PRODEP por entidad universitaria, 2016-2021	●	●	●						●			●	●
Cuadro 6.1.23	Becas para posgrados de calidad otorgadas por el PRODEP al personal académico, por entidad universitaria, 2021	●	●	●						●			●	●
Cuadro 6.1.24	Condición de las becas para posgrados de calidad otorgadas por PRODEP al personal académico, por entidad universitaria, 2021	●	●	●						●			●	●
Cuadro 6.1.25	Personal apoyado con el Programa de Estancias Académicas, 2016-2021	●	●	●						●		●	●	●
Cuadro 6.1.26	Personal académico beneficiado con año sabático, 2016-2021	●	●	●						●		●	●	●
Cuadro 6.1.27	Personal académico beneficiado con el programa de apoyo al año sabático, 2016-2021	●	●	●						●		●	●	●
Cuadro 6.1.28	Plazas que se han cubierto mediante programas de renovación o creación, 2016-2021			●						●		●	●	●
Cuadro 6.1.29	Profesores de tiempo completo jubilados, 2016-2021			●						●		●	●	●
Cuadro 6.1.30	Número de plazas de PTC otorgadas durante el periodo, 2016-2021			●						●		●	●	●
Cuadro 6.1.31	Personal Académico de carrera en posgrado con licencia por CCT, por categoría y nivel de posgrado, 2021									●		●	●	●
Cuadro 6.1.32	Personal académico de carrera en posgrado con licencia por EPA, por categoría y nivel de posgrado, 2021	●	●	●						●		●	●	●
Cuadro 6.1.33	Personal académico de carrera en posgrado con licencia por reglamento de becas, por categoría y nivel de posgrado, 2021	●	●	●						●		●	●	●

Iconografía

- Docencia e innovación académica
- Investigación y transferencia tecnológica y del conocimiento
- Extensión y responsabilidad social
- Difusión de la cultura
- Gobernanza
- Austeridad
- Transparencia y rendición de cuentas
- Inclusión
- Gestión de la innovación
- Gestión de la incertidumbre
- Nivel Medio Superior
- Pregrado
- Posgrado

Número del cuadro	Título del cuadro	ELEMENTOS DE LA ESTRUCTURA CONCEPTUAL DEL PDI												
		PROPÓSITOS SUSTANTIVOS				TRANSVERSALIDADES: Principios de gestión institucional			TRANSVERSALIDADES: Políticas transversales			TRANSVERSALIDADES: Trayectorias		
		Docencia e innovación académica	Investigación y transferencia tecnológica y del conocimiento	Extensión y responsabilidad social	Difusión de la cultura	Gobernanza	Austeridad	Transparencia y rendición de cuentas	Inclusión	Gestión de la innovación	Gestión de la incertidumbre	Nivel Medio Superior	Pregrado	Posgrado
Cuadro 6.1.34	Personal académico de carrera en posgrado con licencia por contar con beca PRODEP, por categoría y nivel de posgrado, 2021	●	●	●						●		●	●	●
Cuadro 6.1.35	Personal académico de carrera en licencia por el beneficio del año sabático, por categoría, 2021	●	●	●						●		●	●	●
Cuadro 6.1.36	Personal académico en comisión para realizar estancia académica, por categoría, 2021	●	●	●						●		●	●	●
Cuadro 6.1.37	Académicos beneficiados por Programa Especial de Definitividad para el Personal Académico, 2016-2021					●		●		●		●	●	●
Cuadro 6.1.38	Académicos beneficiados por Programa Especial de Promoción para el Personal de Asignatura, 2016-2021	●				●		●		●		●	●	●
Cuadro 6.1.39	Académicos beneficiados por Programa Especial de Promoción para el Personal Académico de Carrera, 2016-2021	●				●		●		●		●	●	●
Cuadro 6.1.40	Personal académico de carrera beneficiado con el pago de matrícula para estudios de posgrado por nivel educativo, 2021	●				●		●		●		●	●	●
Cuadro 6.1.41	Profesores de tiempo completo en cuerpos académicos, por entidad universitaria, sexo y nivel de consolidación, 2016-2018	●	●	●		●		●		●		●	●	●
Cuadro 6.1.42	Profesores de tiempo completo en cuerpos académicos, por entidad universitaria, sexo y nivel de consolidación, 2019-2021	●	●	●		●		●		●		●	●	●
Cuadro 6.1.43	Profesores que participaron en PROFORDEMS y/o CERTIDEMS, 2016-2021	●				●		●		●		●		
Cuadro 6.1.44	Profesores beneficiados por el programa PROINNOVA, por entidad universitaria, 2016-2021	●				●		●		●		●	●	●
Cuadro 6.1.45	Profesores beneficiados por el Certificación Content and Language Integrated Learning (CLIL) por entidad universitaria, 2016-2021	●				●		●		●		●	●	●
Gestión y Gobierno / Recursos humanos: personal administrativo														
Cuadro 6.2.1	Distribución del personal administrativo por entidad universitaria y categoría, 2021				●	●	●	●				●	●	●
Cuadro 6.2.2	Distribución del personal administrativo por entidad universitaria y categoría, 2016-2021				●	●	●	●				●	●	●
Cuadro 6.2.3	Distribución del personal administrativo por entidad universitaria, categoría y sexo, 2021				●	●	●	●	●			●	●	●
Cuadro 6.2.4	Distribución del personal administrativo por rango de antigüedad y entidad universitaria, 2021				●	●	●	●				●	●	●
Cuadro 6.2.5	Distribución del personal administrativo por entidad universitaria y rango de antigüedad, 2016-2021				●	●	●	●				●	●	●
Cuadro 6.2.6	Distribución del personal administrativo por entidad universitaria y rango de edad, 2021				●	●	●	●				●	●	●
Cuadro 6.2.7	Distribución del personal administrativo por entidad universitaria y rango de edad, 2016-2021				●	●	●	●				●	●	●
Cuadro 6.2.8	Asistentes a los cursos impartidos al personal administrativo, 2016-2021				●	●	●	●	●			●	●	●
Cuadro 6.2.9	Beneficiados por el Programa Especial de Definitividad para el personal administrativo sindicalizado 2016-2021				●	●	●	●	●			●	●	●
Cuadro 6.2.10	Beneficiados por el Programa Especial de Definitividad para el personal de confianza, 2016-2021				●	●	●	●	●			●	●	●
Cuadro 6.2.11	Beneficiados por el Programa Especial de Promoción para el personal administrativo sindicalizado 2016-2021				●	●	●	●	●			●	●	●

Iconografía

- Docencia e innovación académica
- Investigación y transferencia tecnológica y del conocimiento
- Extensión y responsabilidad social
- Difusión de la cultura
- Gobernanza
- Austeridad
- Transparencia y rendición de cuentas
- Inclusión
- Gestión de la innovación
- Gestión de la incertidumbre
- Nivel Medio Superior
- Pregrado
- Posgrado

Número del cuadro	Título del cuadro	ELEMENTOS DE LA ESTRUCTURA CONCEPTUAL DEL PDI												
		PROPÓSITOS SUSTANTIVOS				TRANSVERSALIDADES								
						Principios de gestión institucional			Políticas transversales			Trayectorias		
Cuadro 6.2.12	Beneficiados por el Programa Especial para Homologar a 48 horas la carga horaria del personal con categoría de Auxiliar Operativo "D", 2016-2021				●	●	●	●	●			●	●	●
Cuadro 6.2.13	Personal Administrativo cursando posgrado por nivel educativo, por entidad Universitaria, 2016-2018	●			●	●	●	●	●			●	●	●
Cuadro 6.2.14	Personal Administrativo cursando posgrado por nivel educativo, por entidad Universitaria, 2019-2021	●			●	●	●	●	●			●	●	●
Cuadro 6.2.15	Beneficiados por el Programa Especial para Incrementar a 40 horas semanales la carga horaria del personal con categoría de Auxiliar Administrativo "D", 2016-2021				●	●	●	●	●			●	●	●
Gestión y Gobierno / Financiamiento														
Cuadro 6.3.1	Ingresos totales auditados por fuente de financiamiento y distribución porcentual, 2016-2021				●	●	●	●			●	●	●	●
Cuadro 6.3.2	Ingresos auditados provenientes de subsidio público total, 2016-2021				●	●	●	●			●	●	●	●
Gráfica 6.3.1	Porcentaje de participación de los gobiernos federal y estatal en el subsidio público auditado, 2016-2021				●	●	●	●			●	●	●	●
Cuadro 6.3.3	Ingresos totales auditados provenientes del subsidio público ordinario, 2016-2021				●	●	●	●			●	●	●	●
Gráfica 6.3.2	Porcentaje de participación de los gobiernos federal y estatal en el subsidio público ordinario total auditado, 2016-2021				●	●	●	●			●	●	●	●
Cuadro 6.3.4	Presupuesto por centro universitario, SUV y SEMS, 2016-2021				●	●	●	●			●	●	●	●
Cuadro 6.3.5	Ingresos auditados autogenerados, 2016-2021				●	●	●	●			●	●	●	●
Cuadro 6.3.6	Ingresos auditados autogenerados provenientes de servicios escolares y no escolares, 2016-2021				●	●	●	●			●	●	●	●
Cuadro 6.3.7	Entidades Productivas para la Generación de Recursos Complementarios, Utilidad Neta, 2016-2021				●	●	●	●			●	●	●	●
Cuadro 6.3.8	Participación de la UdeG en fondos federales y estatales extraordinarios de apoyo a la educación, 2016-2021				●	●	●	●			●	●	●	●
Cuadro 6.3.9	Montos de fondos extraordinarios asignados a la UdeG, 2016-2021				●	●	●	●			●	●	●	●
Cuadro 6.3.10	Recursos aprobados para la UdeG mediante el PROFOCIE-PFCE-PROFEXCE, 2016-2021	●		●	●	●	●	●	●	●	●		●	●
Cuadro 6.3.11	Recursos aprobados a dependencias de la Red Universitaria mediante el PROFOCIE-PFCE-PROFEXCE, 2016-2021	●		●	●	●	●	●	●	●	●		●	●
Cuadro 6.3.12	Recursos ejercidos en infraestructura física, 2016-2021	●	●			●	●	●			●	●	●	●
Cuadro 6.3.13	Recursos ejercidos en infraestructura física en entidades de la Red Universitaria, 2021	●	●			●	●	●			●	●	●	●
Cuadro 6.3.14	Subsidio público por alumno en la UdeG, 2016-2021	●	●			●	●	●			●	●	●	●
Cuadro 6.3.15	Sistema de Pensiones, 2016-2021	●			●	●	●	●			●	●	●	●
Cuadro 6.3.16	Fideicomiso del Sistema de Pensiones, 2016-2021	●			●	●	●	●			●	●	●	●
Cuadro 6.3.17	Procedimientos de adjudicación realizados en la Red Universitaria, 2021					●	●	●			●	●	●	●
Cuadro 6.3.18	Convocatorias de licitación conjunta, 2021					●	●	●			●	●	●	●
Cuadro 6.3.19	Convocatorias de licitación de compras consolidas, 2021					●	●	●			●	●	●	●
Gestión y Gobierno / Gestión														
Cuadro 6.4.1	Procesos administrativos certificados, 2021				●	●	●	●			●	●	●	●
Cuadro 6.4.2	Atención a usuarios a través del Service Desk, 2021				●	●	●	●			●	●	●	●

Iconografía

- Docencia e innovación académica
- Investigación y transferencia tecnológica y del conocimiento
- Extensión y responsabilidad social
- Difusión de la cultura
- Gobernanza
- Austeridad
- Transparencia y rendición de cuentas
- Inclusión
- Gestión de la innovación
- Gestión de la incertidumbre
- Nivel Medio Superior
- Pregrado
- Posgrado

Número del cuadro	Título del cuadro	ELEMENTOS DE LA ESTRUCTURA CONCEPTUAL DEL PDI												
		PROPÓSITOS SUSTANTIVOS				TRANSVERSALIDADES								
						Principios de gestión institucional			Políticas transversales			Trayectorias		
Cuadro 6.4.3	Histórico de proyectos aprobados y capturados en el sistema P3e, por entidad universitaria, 2016-2021	●	●		●	●	●	●			●	●	●	●
Cuadro 6.4.4	Atención a usuarios a través del Service Desk, 2016-2021				●	●	●	●			●	●	●	●
Cuadro 6.4.5	Cursos impartidos por la Unidad de Capacitación y Soporte a Usuarios y total de asistentes, 2016-2021			●		●	●	●			●	●	●	●
Cuadro 6.4.6	Servicios de Videoconferencia, 2016-2021				●	●	●	●			●	●	●	●
Cuadro 6.4.7	Procesos Administrativos Simplificados por entidad universitaria, 2016-2021					●	●	●			●	●	●	●
Gestión y Gobierno / Gobierno														
Cuadro 6.5.1	Reuniones celebradas por el HCGU, 2016-2021	●	●	●	●	●		●				●	●	●
Cuadro 6.5.2	Reuniones celebradas por las comisiones del HCGU, por comisión, 2016-2021	●	●	●	●	●		●				●	●	●
Cuadro 6.5.3	Dictámenes aprobados por el HCGU, por comisión de origen, 2016-2021	●	●	●	●	●		●				●	●	●
Cuadro 6.5.4	Dictámenes aprobados por el HCCU del CUAAD, por comisión de origen, 2016-2021	●	●	●	●	●		●					●	●
Cuadro 6.5.5	Dictámenes aprobados por el HCCU del CUCBA, por comisión de origen, 2016-2021	●	●	●	●	●		●					●	●
Cuadro 6.5.6	Dictámenes aprobados por el HCCU del CUCEA, por comisión de origen, 2016-2021	●	●	●	●	●		●					●	●
Cuadro 6.5.7	Dictámenes aprobados por el HCCU del CUCEI, por comisión de origen, 2016-2021	●	●	●	●	●		●					●	●
Cuadro 6.5.8	Dictámenes aprobados por el HCCU del CUCS, por comisión de origen, 2016-2021	●	●	●	●	●		●					●	●
Cuadro 6.5.9	Dictámenes aprobados por el HCCU del CUCSH, por comisión de origen, 2016-2021	●	●	●	●	●		●					●	●
Cuadro 6.5.10	Dictámenes aprobados por el HCCU del CUALTOS, por comisión de origen, 2016-2021	●	●	●	●	●		●					●	●
Cuadro 6.5.11	Dictámenes aprobados por el HCCU del CUCIÉNEGA, por comisión de origen, 2016-2021	●	●	●	●	●		●					●	●
Cuadro 6.5.12	Dictámenes aprobados por el HCCU del CUCOSTA, por comisión de origen, 2016-2021	●	●	●	●	●		●					●	●
Cuadro 6.5.13	Dictámenes aprobados por el HCCU del CUCOSTASUR, por comisión de origen, 2016-2021	●	●	●	●	●		●					●	●
Cuadro 6.5.14	Dictámenes aprobados por el HCCU del CULAGOS, por comisión de origen, 2016-2021	●	●	●	●	●		●					●	●
Cuadro 6.5.15	Dictámenes aprobados por el HCCU del CUNORTE, por comisión de origen, 2016-2021	●	●	●	●	●		●					●	●
Cuadro 6.5.16	Dictámenes aprobados por el HCCU del CUSUR, por comisión de origen, 2016-2021	●	●	●	●	●		●					●	●
Cuadro 6.5.17	Dictámenes aprobados por el HCCU del CUTONALÁ, por comisión de origen, 2016-2021	●	●	●	●	●		●					●	●
Cuadro 6.5.18	Dictámenes aprobados por el HCCU del CUVALLES, por comisión de origen, 2016-2021	●	●	●	●	●		●					●	●
Cuadro 6.5.19	Dictámenes aprobados por el HCCU del CUTLAJOMULCO, por comisión de origen, 2016-2021	●	●	●	●	●		●					●	
Cuadro 6.5.20	Dictámenes aprobados por el Consejo del SUV, por comisión de origen, 2016-2021	●	●	●	●	●		●					●	●
Cuadro 6.5.21	Dictámenes aprobados por el HCCU SEMS, por comisión de origen, 2016-2021	●	●	●	●	●		●				●		
Cuadro 6.5.22	Acuerdos, resoluciones, recomendaciones, referentes del Consejo de Rectores y reuniones de la Administración General, 2016-2021	●	●	●	●	●		●		●	●	●	●	●

Iconografía

- Docencia e innovación académica
- Investigación y transferencia tecnológica y del conocimiento
- Extensión y responsabilidad social
- Difusión de la cultura
- Gobernanza
- Austeridad
- Transparencia y rendición de cuentas
- Inclusión
- Gestión de la innovación
- Gestión de la incertidumbre
- Nivel Medio Superior
- Pregrado
- Posgrado

Número del cuadro	Título del cuadro	ELEMENTOS DE LA ESTRUCTURA CONCEPTUAL DEL PDI												
		PROPÓSITOS SUSTANTIVOS				TRANSVERSALIDADES								
						Principios de gestión institucional			Políticas transversales			Trayectorias		
Cuadro 6.5.23	Documentos normativos, 2021				●	●		●			●			
Cuadro 6.5.24	Ordenamientos creados o modificados, 2021				●	●		●			●			
Cuadro 6.5.25	Denuncias penales, 2016-2021				●	●		●			●			
Cuadro 6.5.26	Procedimientos distintos a los juicios que se han emprendido y concluido, 2021				●	●		●			●			
Cuadro 6.5.27	Trámites para la indemnización por daño o robo de bienes de la Universidad de Guadalajara, 2021				●	●		●			●			
Cuadro 6.5.28	Trámites ante las aseguradoras, 2021				●	●	●	●			●			
Cuadro 6.5.29	Trámites de protección a la propiedad intelectual, 2021		●			●		●		●			●	●
Cuadro 6.5.30	Padrón de extranjeros, clasificados por nacionalidad, 2021				●	●		●			●	●	●	●
Cuadro 6.5.31	Asuntos varios atendidos por la Unidad de Reglamentos y la Unidad de Convenios y Contratos, 2021			●	●	●	●	●		●		●	●	●
Cuadro 6.5.32	Resumen de beneficios económicos obtenidos por la Oficina del Abogado General, 2021				●	●	●	●			●			
Cuadro 6.5.33	Estado de los procedimientos judiciales, administrativos y paraprocesales, 2016-2021				●	●		●			●			
Cuadro 6.5.34	Resultados de los juicios concluidos, 2021				●	●		●			●			
Cuadro 6.5.35	Trámites diversos presentados ante el Instituto Nacional de Migración, la Secretaría de Relaciones Exteriores y otras dependencias, 2016-2021				●	●		●						
Cuadro 6.5.36	Convenios y contratos recibidos por año, 2016-2021	●	●	●	●	●		●		●	●	●	●	●
Cuadro 6.5.37	Sanciones aplicadas al personal universitario, 2016-2021				●	●		●			●	●	●	●
Cuadro 6.5.38	Levantamiento de actas administrativas y sanciones aplicadas al personal, 2021				●	●		●			●			
Cuadro 6.5.39	Denuncias penales por tipo de delito, 2016-2021				●	●		●			●			
Cuadro 6.5.40	Auditorías por entidad universitaria y tipo, 2016-2021				●	●		●			●	●	●	●
Cuadro 6.5.41	Observaciones y recomendaciones resultado de las auditorías, 2016-2021				●									
Cuadro 6.5.42	Número y tipo de auditorías externas practicadas por despacho contable externo a la Red Universitaria, 2016-2021				●	●	●	●			●			
Cuadro 6.5.43	Relación de informes de la Contraloría Social, 2021	●	●	●	●	●		●				●	●	●
Cuadro 6.5.44	Número de solicitudes de información resueltas con base en la Ley de Transparencia y Acceso a la Información Pública del Estado de Jalisco y sus Municipios, 2021				●	●		●			●			
Cuadro 6.5.45	Solicitudes de información resueltas por tipo, 2021				●	●		●			●			
Cuadro 6.5.46	Solicitudes de información de transparencia y acceso a la información por tipo, 2021				●	●		●			●			
Cuadro 6.5.47	Participación de dependencias en artículos publicados en La Gaceta de la Universidad de Guadalajara, 2016-2021			●				●		●		●	●	●
Cuadro 6.5.48	Artículos, colaboraciones y participaciones publicados en La Gaceta de la Universidad de Guadalajara, 2016-2021			●				●		●		●	●	●
Cuadro 6.5.49	Tiraje y número de ediciones de La Gaceta, 2016-2021			●				●		●		●	●	●
Cuadro 6.5.50	Boletines difundidos en medios de comunicación, 2016-2021			●				●		●		●	●	●
Cuadro 6.5.51	Entrevistas y reportajes con contenido informativo, 2016-2021			●				●		●		●	●	●
Cuadro 6.5.52	Entrevistas a universitarios solicitadas por los medios de comunicación, 2016-2021			●				●		●		●	●	●
Cuadro 6.5.53	Actividades difundidas en el portal universitario y mediante correos electrónicos enviados a la Red Universitaria, 2016-2021			●				●		●		●	●	●

Iconografía

- Docencia e innovación académica
- Investigación y transferencia tecnológica y del conocimiento
- Extensión y responsabilidad social
- Difusión de la cultura
- Gobernanza
- Austeridad
- Transparencia y rendición de cuentas
- Inclusión
- Gestión de la innovación
- Gestión de la incertidumbre
- Nivel Medio Superior
- Pregrado
- Posgrado

Número del cuadro	Título del cuadro	ELEMENTOS DE LA ESTRUCTURA CONCEPTUAL DEL PDI												
		PROPÓSITOS SUSTANTIVOS				TRANSVERSALIDADES								
						Principios de gestión institucional			Políticas transversales			Trayectorias		
Cuadro 6.5.54	Actividades difundidas en medios de comunicación mediante la agenda de actividades, por entidad universitaria o dependencia, 2016-2021			●				●		●		●	●	●
Cuadro 6.5.55	Planes de difusión atendidos de los Centros Universitarios, dependencias de la Administración General y entidades externas, 2021			●				●		●		●	●	●
Cuadro 6.5.56	Impacto de redes sociales oficiales UdeG, 2016-2021			●				●		●		●	●	●
Cuadro 6.5.57	Actividades realizadas en redes sociales, 2021			●				●		●		●	●	●
Cuadro 6.5.58	Noticias relativas a la UdeG, 2016-2021			●	●			●		●		●	●	●
Cuadro 6.5.59	Ruedas de prensa realizadas de los Centros Universitarios, dependencias de la Administración General y entidades externas, 2021			●				●		●		●	●	●
Cuadro 6.5.60	Premio Jalisco de Periodismo "Emisario", 2016			●	●			●		●		●	●	●
Cuadro 6.5.61	Premio Jalisco de Periodismo "Emisario", 2017-2021			●	●			●		●		●	●	●
Cuadro 6.5.62	Reconocimientos otorgados como Doctor Honoris Causa y Maestro Emérito, 1940 – 2021	●	●	●	●	●		●	●	●		●	●	●
Cuadro 6.5.63	Programa Universidad Incluyente, 2021			●	●				●			●	●	●
Cuadro 6.5.64	Reuniones de vinculación de la UdeG con autoridades de seguridad municipal, estatal y federal, 2016-2021			●	●	●	●	●			●	●	●	●
Cuadro 6.5.65	Personal asignado a labores de vigilancia, 2016-2021			●	●	●	●	●			●	●	●	●
Cuadro 6.5.66	Cobertura de Asignación de Guardias de Seguridad Privada, 2016-2021			●	●	●	●	●			●	●	●	●
Cuadro 6.5.67	Capacitación en materia de seguridad, 2016-2021	●		●	●	●		●			●	●	●	●
Cuadro 6.5.68	Consultorías brindadas a los gobiernos local, estatal y nacional, 2016-2021			●	●	●		●		●	●	●	●	●
Cuadro 6.5.69	Quejas de acoso y hostigamiento sexual 2016-2021			●	●	●		●			●	●	●	●
Cuadro 6.5.70	Quejas por violaciones a Derechos Humanos Universitarios 2016-2021			●	●	●		●			●	●	●	●
Cuadro 6.5.71	Solicitud de medidas cautelares, 2016-2021			●	●	●		●			●	●	●	●
Cuadro 6.5.72	Atención integral, 2016-2021			●	●	●		●			●	●	●	●
Cuadro 6.5.73	Orientación en Derechos Humanos Universitarios, 2016-2021			●	●	●		●			●	●	●	●
Cuadro 6.5.74	Cursos impartidos por la Defensoría de Derechos Humanos por entidad universitaria y sexo, 2016-2021	●		●	●	●		●			●	●	●	●
Cuadro 6.5.75	Beneficiarios del Proyecto Institucional de Igualdad de Género, por sexo 2016-2021			●	●	●		●			●	●	●	●
Cuadro 6.5.76	Convenios con sectores públicos, privados, educativos y sociales, 2021			●	●	●		●			●	●	●	●
Cuadro 6.5.77	Condonación de matrícula por alumno, por entidad universitaria en Educación Superior, 2016-2018			●	●	●		●			●	●	●	●
Cuadro 6.5.78	Condonación de matrícula por alumno, por entidad universitaria en Educación Superior, 2019-2021			●	●	●		●			●	●	●	●
Cuadro 6.5.79	Condonación de matrícula por alumno, por entidad universitaria en Educación Media Superior, 2016-2018			●	●	●		●			●	●	●	●
Cuadro 6.5.80	Condonación de matrícula por alumno, por entidad universitaria en Educación Media Superior, 2019-2021			●	●	●		●			●	●	●	●

Iconografía

- Docencia e innovación académica
- Investigación y transferencia tecnológica y del conocimiento
- Extensión y responsabilidad social
- Difusión de la cultura
- Gobernanza
- Austeridad
- Transparencia y rendición de cuentas
- Inclusión
- Gestión de la innovación
- Gestión de la incertidumbre
- Nivel Medio Superior
- Pregrado
- Posgrado

GLOSARIO y SIGLARIO

La UDEG no se detiene

GLOSARIO

A

Academia: Agrupación de profesores de materias integradas por ejes cognoscitivos o disciplinares, que está bajo la responsabilidad de un departamento.

Académico: Un académico o un trabajado académico, como se menciona en dicho documento, es la persona, profesor o técnico académico que realiza las funciones de docencia, investigación y difusión previstas por la norma universitaria.

Profesor de asignatura: Profesor que, sin tener categoría de carrera, recibe su remuneración conforme al número de horas-clase que imparte y de acuerdo con el tabulador de sueldos establecido por la Universidad de Guadalajara.

Acciones de Internacionalización: "Hacen referencia a aquellas realizadas por convenios de cooperación académica, acuerdos de reciprocidad, así como a las independientes.

A partir del año 2021, las acciones de internacionalización consideran: movilidad presencial, programas virtuales y en casa; nacional e internacional.

Acciones de internacionalización estudiantil entrante: Se hace referencia al continente y país donde el estudiante está matriculado.

Acciones profesionalizantes e interculturales de estudiantes: Se refiere a las prácticas profesionales, estancias académicas (cortas), estancias de investigación, certificaciones, diplomados, congresos, seminarios, cursos de verano/invierno, considerando la movilidad presencial y virtual.

Acervo: Conjunto de bienes culturales o materiales de una institución.

Acreditación: 1. Proceso llevado a cabo por un organismo externo reconocido, para calificar un programa educativo. Se basa en la evaluación de acuerdo con criterios de calidad (estándares) establecidos previamente por el organismo acreditador. Se inicia con una autoevaluación hecha por la propia institución, seguida de una evaluación a cargo de un equipo de expertos externos. 2. Puntaje mediante el cual se avala que un proceso, programa o conocimiento cumple con los parámetros de calidad establecidos en el área que corresponda. 3. Aprobación de una materia por medio de un examen de competencias.

Acta: Relación oficial escrita de lo tratado o acordado en una junta, asamblea o reunión, o de algo que acontece. Relación de un suceso o testimonio de un hecho avalado por un notario, un juez u otra autoridad.

Actividad de difusión: Acción o conjunto de acciones que permiten extender o propagar información del arte, la cultura, los deportes, la ciencia y tecnología a través de medios impresos, masivos de comunicación, electrónicos y digitales, dirigidas al público en general.

Acuerdo: Resolución tomada en común entre dos o más personas, por una junta, asamblea o tribunal; pacto, o tratado de organizaciones, instituciones, empresas públicas o privadas. Por lo general, el acuerdo sólo afecta a los implicados y entonces se dice que tiene eficacia "interpartes"; también puede ser una expresión de voluntad o voluntades que tiene trascendencia jurídica tal, que afecte en algo a los demás.

Administración General: Conjunto de órganos administrativos que dependen de la Rectoría General de la Universidad de Guadalajara, que cumplen las funciones de coordinación, asesoría y apoyo a los programas y actividades de la Red Universitaria.

Admitido: Concursante que, al concluir el proceso de selección de primer ingreso, obtiene igual o mayor puntaje que el mínimo en el examen de admisión para su ingreso, siempre y cuando exista cupo disponible.

Alumno, alumna: Estudiante admitido en un programa educativo y que conforme a los procedimientos establecidos se registra en cursos para un ciclo determinado. Conservará esta condición mientras no pierda las cualidades requeridas o no sea separado definitivamente por cometer faltas en los términos de la Ley Orgánica de la Universidad de Guadalajara, del Estatuto General o de sus reglamentos.

Alumno con licencia: Estudiante de la Universidad de Guadalajara que solicita un permiso con el fin de ausentarse un ciclo escolar del programa educativo por motivos personales.

Alumno en B4: Estudiante irregular condicionado por el artículo 34 del Reglamento General de Evaluación y Promoción de los Alumnos de la Universidad de Guadalajara.

Alumno en intercambio: Estudiante de la Universidad de Guadalajara que solicita un cambio académico a una institución externa con el fin de cursar ciclos escolares.

Alumno en internado: Estudiantes que cubren el penúltimo año del plan de estudios de carreras médicas y odontológicas, de técnico superior universitario y licenciatura.

Alumno en servicio social: Alumnos que se encuentren cursando los dos últimos años de algún programa de licenciatura o los dos últimos cuatrimestres de Técnico Superior Universitario (TSU), o bien, que hayan concluido sus estudios en alguna Institución Pública de Educación Superior del país (IPES) y se encuentren realizando actividad formativa y de aplicación de conocimientos de manera temporal y obligatoria, en beneficio de la sociedad, del Estado y de la propia institución.

Alumno extranjero: Estudiante no nacional, y que por ello debe satisfacer requisitos especiales para su matrícula y permanencia en la Universidad de Guadalajara, así como cumplir con leyes y disposiciones migratorias nacionales.

Alumnos hablantes de alguna lengua indígena: Alumno perteneciente a alguna comunidad originaria.

Ámbito: Reconocimiento e identificación de un campo de acción en el que se interviene; puede ser virtual, espacial, profesional, laboral, territorial, jurisdiccional de objetos o fenomenológico.

Amonestación: Advertencia, pena o cualquier otra acción o remedio punitivo impuesto a un miembro de la comunidad universitaria por cometer alguna violación o desacato a la normatividad universitaria.

Año sabático: Es un derecho por el que un académico puede dedicarse a la realización de actividades que le permitan superarse y/o diversificarse académicamente, sin necesidad de presentarse a laborar en la dependencia de adscripción.

Aportación voluntaria: Es la aportación que el alumno, en su proceso de ingreso, señala dentro de su solicitud voluntariamente y dentro de la norma.

Apoyo académico: Acción orientada a sostener las labores regulares y los programas o proyectos de las diversas dependencias de la institución en las que se desarrollan labores de docencia, investigación, difusión o divulgación, extensión y vinculación universitaria.

Apoyo especial (financiamiento): Ingresos cuya fuente de financiamiento comprenden: apoyos federales, apoyos estatales, apoyos municipales, apoyos externos.

Área: Construcción intelectual que sirve para establecer delimitaciones de acción y operación, a la vez que reconoce nuevos espacios y opciones de desarrollo.

Arrendamiento: Contrato en virtud del cual una persona da a otra el uso de un bien a cambio del pago de un precio.

Artículo: Escrito que se publica como una contribución a un área específica del conocimiento, en una publicación periódica.

Artículos de divulgación: Son todos aquellos en los que se pongan al alcance del público los avances en las áreas científicas en revistas indizadas o no indizadas, independientemente de la temática de estas.

Asignatura: Unidad básica del plan de estudios, correspondiente a un área académica, una disciplina o un área de especialización. Se cursa en un ciclo escolar. En los planes modulares corresponde a un módulo, también se denomina Materia, Curso, Unidad de Enseñanza-Aprendizaje, Experiencia Educativa, etcétera.

Asesoría: Opinión especializada de colaboración u orientación que se ofrece para el mejor desarrollo de las actividades académicas o de servicio, externa a la dependencia.

Asociación Nacional de Universidades e Instituciones de Educación Superior (ANUIES): Organismo no gubernamental que afilia a las principales instituciones educativas de educación superior públicas y privadas del país, para promover su mejoramiento integral en los campos de la docencia, la investigación y la extensión de la cultura y los servicios. Fundada en 1950.

Aspirante: Persona que formalmente realiza todos los trámites para ingresar a la Universidad.

B

Bachillerato: Estudios que se realizan en el nivel medio superior. El perfil educativo del bachillerato se orienta a la formación integral del estudiante como individuo y sujeto social, a la adquisición de conocimientos fundamentales de las ciencias y las humanidades, así como al desarrollo de las habilidades y actitudes que lo capaciten para acceder con madurez intelectual, humana y social a la formación profesional de grado superior que le permita integrarse a los procesos de desarrollo regional y nacional.

Bachillerato a distancia: Modalidad de estudio que permite el logro de los objetivos de aprendizaje mediante una relación no presencial y en la que el vínculo docente y de asesoría se realiza mediante diversos medios impresos y electrónicos. Esta modalidad puede a su vez combinarse con la modalidad abierta, lo que flexibiliza los tiempos, o con la semiescolarizada, que delimita ritmos, tiempos y condiciones de trabajo.

Bachillerato general: Nivel educativo postsecundario con duración de dos o tres años, que se caracteriza por una estructura curricular que busca formar al estudiante para que pueda acceder a la educación superior.

Bachillerato general a distancia: Programa educativo de nivel medio superior, formativo y propedéutico con un alto sentido humanista; centrado en el aprendizaje con un enfoque de competencias. Está dirigido a la población que ha concluido el nivel básico, con el propósito de consolidar las competencias necesarias para interactuar en su entorno, contribuir al desarrollo de su comunidad, integrarse a la sociedad del conocimiento y continuar sus estudios universitarios.

Bachillerato general por áreas interdisciplinares: Nivel educativo de nivel medio superior en modalidad semiescolarizada, diseñado para atender la demanda de aquellas personas que, por cuestiones laborales, geográficas, familiares o de cualquier otra índole, no pueden cursar el nivel en la modalidad escolarizada.

Bachillerato general por competencias: Modalidad educativa basada en cinco principios: 1. Todo aprendizaje es individual. 2. El individuo, como cualquier sistema, se orienta por metas a ser alcanzadas. 3. El proceso de aprendizaje es más fácil cuando el alumno sabe precisamente el desempeño que se espera de él. 4. El conocimiento preciso de los resultados a ser alcanzados favorece el aprendizaje. 5. Es más probable que el alumno haga lo que se espera de él y lo que desea de sí mismo, si le es concedida responsabilidad en las tareas de aprendizaje.

Bachillerato semiescolarizado: Característica de estudio que combina la modalidad escolar con la abierta; se exige un cierto grado de presencia, misma que se determina en función de ritmos de trabajo y necesidades de los estudiantes, para que así exista una variedad o cantidad de matices definidos de acuerdo con los proyectos curriculares, sus objetivos formativos, el tipo de objetos de estudio que atienden, las características de los destinatarios y las condiciones y equipo que la institución tiene para apoyar el proceso formativo.

Bachillerato técnico: Estudios que se realizan en el nivel medio superior. Está estructurado en dos grandes áreas de formación, una básica y otra técnica. Tiene como objetivos generales diversificar la oferta educativa mediante la creación de opciones técnicas atractivas que permitan al joven una formación general y la capacitación para el trabajo, pues al egresar tendrá una cultura básica e integral y habrá desarrollado las habilidades necesarias para desempeñar un trabajo técnico de calidad.

Bachillerato virtual: Modalidad de estudio que involucra cualquier medio electrónico de comunicación, incluyendo la videoconferencia y la audio-conferencia.

Básico: Programa que se enfoca a la formación de las funciones docentes y de investigación. Contiene predominantemente cursos básicos de ciencias o humanidades y requiere atención de pequeños grupos en laboratorios y talleres.

Beca: Monto periódico que se otorga como ayuda económica procedente de fondos públicos o privados que se concede a una persona para pagar total o parcialmente los gastos que le supone cursar unos estudios, desarrollar un proyecto de investigación o realizar una obra artística.

Beca para el Bienestar Benito Juárez: Programa nacional de becas por parte del Gobierno Federal que tiene como objetivo promover una educación integral, equitativa y de calidad.

Beneficiario: Persona de la comunidad universitaria o de la sociedad en general que ha sido favorecida de actividades, programas, estímulos económicos, servicios brindados en diferentes temáticas, generalmente al cubrir ciertos requisitos y/o condiciones establecidas por la misma Red Universitaria.

Biblioteca: Unidad de documentación que cuenta con un espacio construido y cubierto, y al menos las siguientes características: a) una cantidad considerable de volúmenes y/o suscripciones a publicaciones periódicas; b) una persona encargada de las actividades de biblioteca; c) servicio de préstamo interno; d) materiales documentales organizados; e) presupuesto para incrementar el acervo.

Biodiversidad: La Ley General del Equilibrio Ecológico y la Protección al Ambiente la define como variabilidad de organismos vivos de cualquier fuente, incluidos, entre otros, los ecosistemas terrestres, marinos y otros ecosistemas acuáticos y los complejos ecológicos de los que forman parte; comprende la diversidad dentro de cada especie, entre las especies y de los ecosistemas

Bienal: Corresponde a "dos años"y puede utilizarse para describir cualquier acontecimiento con dicha duración. Es comúnmente empleado en el mundo del arte para eventos internacional y exposiciones artísticas de gran formato.

Braille: "El sistema braille o lenguaje para ciegos es el que utilizan las personas con discapacidad visual o ceguera para poder escribir y leer textos, libros y documentos. Se trata de un sistema de lectura y escritura táctil.

El sistema se basa en formar símbolos para cada letra o número combinando 6 puntos. Los puntos que estén en relieve representan una letra o signo de la escritura en caracteres visuales. El tamaño y distribución de los 6 puntos forman el llamado Signo Generador. Las terminaciones nerviosas de la yema del dedo captan este tamaño. Este signo sólo permite 64 combinaciones de puntos."

Brigadas de Apoyo Comunitario: Son grupos voluntarios formados en su mayoría por alumnos y académicos, cuyo objetivo general es contribuir con la mejora de las condiciones de vida de los habitantes de comunidades marginadas a través del diálogo, la promoción de la salud, el fortalecimiento de sus conocimientos y el desarrollo de habilidades para organizarse.

C

Calendario Escolar: Programación cronológica de actividades académico-administrativas relacionadas con la enseñanza, establecida por una institución y en la que se indican las fechas de inicio y de conclusión de estudios, periodos vacacionales y días festivos, entre otras.

Campo Amplio de Formación: Es el ámbito de conocimiento (que puede ser teórico, práctico o ambos) que se enseña en un plan o programa de estudio. Se utilizan los siguientes criterios en orden de prioridad para determinar el grado de similitud del contenido temático con el fin de clasificar los campos de educación y capacitación en campos amplios, específicos y detallados: a. Contenido de conocimientos teóricos, b. Propósito del aprendizaje, c. Objetos de interés, d. Métodos y técnicas y e. Herramientas y equipos, que una persona aprende a usar o manejar.

Carrera: Conjunto organizado de estudios distribuidos en cursos y ciclos, que capacita para ejercer una actividad técnica o profesional en algún campo del conocimiento o de las artes.

Cátedra: Las cátedras son estrategias que la UdeG tiene para la difusión del conocimiento, cada una lleva el nombre de algún personaje ilustre, el cual ha sido seleccionado en virtud a las aportaciones realizadas tanto institucionalmente, como al desarrollo científico o social. Son espacios para un diálogo directo entre los especialistas, la comunidad universitaria y el público interesado, mediante la presentación de especialistas de primer nivel.

Categoría: Es un conjunto de indicadores o aspectos a evaluar que tienen afinidad entre sí. Utilizado en los Comités Interinstitucionales para la Evaluación de la Educación Superior (CIEES).

Centro de investigación: Unidad departamental que realiza investigación. Deberá contar con al menos dos académicos de carrera con la categoría de titular o el grado de doctor y desarrollar dos líneas fundamentales de investigación.

Centro Nacional de Evaluación para la Educación Superior (CENEVAL): Organismo no gubernamental cuya función principal es la evaluación independiente del aprendizaje logrado por un individuo en el nivel escolar medio superior o superior o fuera del ámbito escolar; esto incluye la certificación de competencias laborales y profesionales.

Centro Universitario: Entidad de la Red Universitaria responsable de administrar y desarrollar programas académicos del nivel superior, así como también programas educativos con carácter profesional medio terminal, relativos al área del conocimiento de su competencia. Los centros universitarios pueden ser metropolitanos o regionales.

Centro Universitario metropolitano: Es el centro que organiza y administra sus programas con base en áreas afines del conocimiento o en campos del ejercicio profesional. Cualquiera de los seis centros universitarios que el conjunto de la

Universidad de Guadalajara tiene en la zona metropolitana de Guadalajara y que, por los programas educativos que cada uno ofrece, están perfectamente delimitados respecto a los de los otros en cuanto a sus competencias científicas.

Centro Universitario regional: Es el centro que está situado fuera de la zona metropolitana de Guadalajara, que organiza y administra sus programas académicos atendiendo necesidades regionales multidisciplinarias.

Certificación: Reconocimiento que se otorga a personas, proyectos, procesos, organismos o instituciones, para dar validez de calidad a la actividad que realizan. Algunos procesos de certificación se construyen de acuerdo con los parámetros expresados en una norma técnica de competencia laboral o a la norma ISO (siglas en inglés de la Organización Internacional de Estandarización). La certificación de empresas o instituciones mediante la norma mencionada busca promover cierta estandarización, con miras al intercambio de bienes y servicios.

Ciclo escolar: Temporalidad que organiza los procesos educativos escolarizados y semiescolarizados; su ordenamiento obedece a criterios de funcionalidad y eficiencia administrativa. También se identifica como bloque de trabajo que permite estructurar los contenidos y cargas horarias de un determinado plan de estudios, a la vez que establece los tiempos que el personal académico debe destinar a la función docente.

Cineteca: Sede del Festival Internacional de Cine en Guadalajara, la Cineteca es un permanente punto de encuentro con la cinematografía internacional; además de una alternativa más de exhibición para el cine mexicano, dedicada a la preservación, catalogación, exhibición y difusión del mismo.

Clínica: Establecimiento educativo diseñado para actividades eminentemente prácticas que tienen fundamento teórico previo o paralelo; se diferencia de los talleres en cuanto que el trabajo de la clínica se enfoca a una práctica profesional destinada a los usuarios de sus servicios. En la clínica, el docente tiene como función asesorar y supervisar. La distribución de número de alumnos por profesor es menor que en otras modalidades de aprendizaje en tanto que este tipo demanda una atención más personalizada.

Coherencia: 1. Conexión, relación o unión de unas cosas con otras. 2. Actitud lógica y consecuente con una posición anterior.

Cohorte: En las IES, grupo de alumnos que ingresan en un mismo momento y egresan en el mismo tiempo contemplado en el plan de estudios.

College Board: Asociación educativa sin fines de lucro fundada en Estados Unidos en el año 1900, constituida por más de 4,000 universidades, sistemas educativos y escuelas independientes. El sistema del College Board integra diversos instrumentos de evaluación y de orientación dirigidos a promover el desarrollo total de los estudiantes y a facilitar la transición hacia los estudios universitarios y postsecundarios. Esta asociación diseña y evalúa los exámenes de admisión de los niveles medio superior y superior de la Universidad de Guadalajara.

Comisiones: Órganos especializados constituidos por directivos, académicos y alumnos, integrantes del Honorable Consejo General Universitario, que debaten y presentan propuestas al pleno del Consejo General, pueden ser permanentes o especiales. Las comisiones permanentes se integrarán por cinco miembros; el Rector General será siempre uno de ellos, con el carácter de presidente ex-oficio, y los restantes serán necesariamente miembros del Consejo. Actuarán válidamente con la asistencia de la mitad más uno de sus miembros. Las comisiones especiales tendrán el número de miembros que el Consejo General considere conveniente. En todo caso, podrán asesorarse con elementos universitarios que no tengan la calidad de consejeros.

Comités Interinstitucionales para la Evaluación de la Educación Superior (CIEES): Grupo de cuerpos colegiados, conocidos como comités de pares, integrados por académicos de diversas instituciones de educación superior del país y

dedicados a la evaluación interinstitucional de los programas educativos, funciones, proyectos y de los servicios ofrecidos por las instituciones públicas o particulares de educación superior. Se fundaron en 1991.

Compactación de plazas: Proceso de agrupación de plazas académicas mediante el cual se integran por lo menos dos categorías académicas en una categoría superior, dejando sin efecto las anteriores.

Competencias profesionales: Articulación compleja de saberes, destrezas, habilidades y valores que los sujetos ponen en juego ante una situación o problema concreto en el desempeño de su actividad. Las situaciones nuevas o críticas exigen del sujeto profesional, en formación o egresado, una respuesta y aplicación inmediata del conjunto de sus conocimientos, de las herramientas metodológicas y técnicas que domina, así como del universo de valores y principios en que sustenta su propia vida, ya que desde todos estos elementos articulados la persona toma decisiones y ejecuta, opera y desarrolla su actividad laboral y profesional.

Competente: Persona que demuestra dominar algún campo, ciencia, materia o asunto. Alguien es competente cuando está en condiciones de autoridad para intervenir y resolver una situación dada, tiene experiencia, es apto, o bien, se dice que es experto en el tema.

Comunidades marginadas: Porciones geográficas intra-urbanas que presentan un alto nivel de pobreza y condiciones de vida muy por debajo del promedio poblacional.

Concesión: Es el otorgamiento del derecho de explotación por un lapso de tiempo determinado de bienes y servicios por parte de una empresa a otra, generalmente privada.

Concursante: Persona que, habiendo iniciado un trámite de admisión, cumple con todos los requisitos para concursar por un lugar de primer ingreso a la Universidad de Guadalajara.

Consejo de Rectores: Persona que, habiendo iniciado un trámite de admisión, cumple con todos los requisitos para concursar por un lugar de primer ingreso a la Universidad de Guadalajara.

Consejo General Universitario: Máximo órgano de gobierno de la Universidad de Guadalajara; se integra en la forma y los términos establecidos por el artículo 28 de la Ley Orgánica de la propia institución.

Consejo Nacional de Ciencia y Tecnología (CONACyT): Organismo descentralizado del Estado encargada de promover el desarrollo de la investigación científica y tecnológica, la innovación, el desarrollo y la modernización tecnológica del país

Consejo para la Acreditación de la Educación Superior (COPAES): Organismo no gubernamental reconocido por el Estado, que da reconocimiento formal a las organizaciones de acreditación de programas educativos de nivel superior que cumplan con los criterios y requisitos establecidos por el propio consejo. Se fundó en el año 2000.

Contaminación: De acuerdo a la Ley General del Equilibrio Ecológico y la Protección al Ambiente se define como la presencia en el ambiente de uno o más contaminantes o de cualquier combinación de ellos que cause desequilibrio ecológico.

Contenido: Se refiere al objeto de estudio para el aprendizaje, suelen agruparse por unidades para integrar programas de asignatura dentro de un plan de estudio.

Contraloría Social: Constituye una práctica de transparencia, de rendición de cuentas y se convierte en un mecanismo para que los beneficiarios, de manera organizada, verifiquen el cumplimiento de las metas y la correcta aplicación de los recursos públicos asignados a los programas federales de desarrollo social.

Contrato laboral: Acuerdo formal de prestación de servicios técnicos o profesionales de temporalidad determinada, por medio del cual el prestador se obliga a proporcionar en beneficio del cliente o prestatario, en este caso la Universidad de Guadalajara, determinados servicios que requieren de una preparación técnica o profesional. Este tipo de contrato otorga prestaciones de ley al contratado.

Convenio: Instrumento jurídico que se establece entre dos o más instituciones para desarrollar un programa o proyecto específico.

Convenio específico: Documento debidamente protocolizado que especifica clara y explícitamente las actividades de colaboración que se establecerán entre diversas instituciones u organismos, indicando las áreas y los mecanismos institucionales involucrados, así como los recursos, la materia de trabajo y los agentes institucionales que cada uno de ellos aportará para conseguir los logros perseguidos con la realización de lo contenido en él. Es común que cuando un convenio solamente involucra un área definida de acción, se especifica ésta al nombrarlo.

Convenio general o convenio marco: Documento debidamente protocolizado que expresa de manera formal el acuerdo entre diversas instituciones u organismos para coordinar sus esfuerzos y recursos en proyectos que involucran amplias áreas de servicios, a través de diversas modalidades de cooperación o colaboración, con la peculiaridad de que en él no se indican con precisión plazos, términos, resultados o actores. Cuando la colaboración se aboca solamente al ámbito de los servicios educativos o de investigación se denomina “convenio general de colaboración académica”.

Corporativo: Empresa, normalmente de grandes dimensiones, en especial si agrupa a otras menores.

COVID-19/SARS-CoV-2: El coronavirus SARS-CoV-2 es un nuevo tipo de coronavirus que puede afectar a las personas y que se detectó por primera vez en diciembre de 2019 en la ciudad de Wuhan, provincia de Hubei, en China. Mayoritariamente, en un 80% de los casos solo produce síntomas leves respiratorios. El virus se conoce como Coronavirus SARS-CoV-2 y la enfermedad que causa se denomina COVID-19. Actualmente la COVID-19 es una pandemia que afecta a muchos países de todo el mundo.

Crédito: Unidad de medida de cada unidad de aprendizaje o actividad académica; otorga un valor simbólico al proceso de aprendizaje, el cual puede ser organizado mediante un curso, taller, curso-taller, módulo, seminario, laboratorio, clínica, u otra actividad de aprendizaje que se desarrolle en un tiempo determinado y con una carga horaria estimada para ese proceso específico, sea en modalidad presencial o en otras modalidades educativas dentro de los parámetros que la Universidad de Guadalajara establece.

Cuerpo académico (CA): Grupo de profesores de tiempo completo que persiguen objetivos comunes en la generación del conocimiento o en la aplicación innovadora del mismo, y que colaboran entre sí para desarrollar la enseñanza de temas de interés común. Adicionalmente sus integrantes atienden los programas educativos en varios aspectos, para ayudar al cumplimiento cabal de las funciones institucionales.

Cuerpo académico consolidado (CAC): Cuerpo académico con nivel de consolidación según los requisitos fijados por el Programa de Mejoramiento del Profesorado (PROMEP).Éstos son: a) casi la totalidad de sus integrantes tiene la máxima habilitación académica que los capacita para generar y/o aplicar innovadoramente el conocimiento de manera independiente; b) sus integrantes cuentan con amplia experiencia en docencia y en formación de recursos humanos; c) casi la totalidad de sus integrantes cuenta con el reconocimiento de perfil deseable por parte del PROMEP; d) los integrantes tienen un alto compromiso con la institución; e) sus integrantes colaboran entre sí y su producción es evidencia de ello; f) demuestran una intensa actividad académica, manifestada de manera regular y frecuente en congresos, seminarios, mesas y talleres de trabajo, etcétera, de manera regular y frecuente; g) tienen una intensa vida colegiada, y h) sostienen una intensa participación

en redes de intercambio académico con sus pares en el país y en el extranjero, así como con organismos e instituciones nacionales y del extranjero.

Cuerpo académico en consolidación (CAEC): Cuerpo académico que se encuentra en proceso de consolidación. Sus características son: a) más de la mitad de sus integrantes tiene la máxima habilitación y cuenta con productos de generación y/o aplicación innovadora del conocimiento; b) una mayoría de sus integrantes tiene reconocimiento del perfil deseable; c) participan conjuntamente en líneas de generación o aplicación innovadora del conocimiento bien definidas; d) más de la mitad de quienes lo integran cuentan con amplia experiencia en docencia y en formación de recursos humanos, y e) colaboran con otros cuerpos académicos.

Cuerpo académico en formación (CAEF): Cuerpo académico que se encuentra en el primer nivel de clasificación del PROMEP. Se define porque: a) tiene identificados a sus integrantes; b) al menos la mitad de sus integrantes tiene el reconocimiento del perfil deseable; c) tiene definidas sus líneas de generación y/o aplicación del conocimiento, y d) tiene identificados algunos cuerpos académicos afines y de alto nivel de otras instituciones del país o del extranjero con quienes desea establecer contactos.

Cuestionario 911: El Cuestionario Estadístico de Educación Superior, Estadística 911, recaba estadísticas de todos los niveles educativos: básica, media y superior. Es elaborado conjuntamente por la SEP, la ANUIES y la SHCP (antes SPP). Por medio de este cuestionario se recopila información de muy variados ámbitos: fuente de ingresos; número de alumnos por área académica, género, grado escolar, fecha de ingreso, egresados y titulados; número de escuelas, facultades, posgrados, institutos y centros de investigación; personal académico, directivo, administrativo, de intendencia; escolaridad del personal, características de los inmuebles, número y tipo de carreras ofertadas, modalidades educativas manejadas. Todo lo anterior a diferentes niveles de agregación.

Currícula: Es el conjunto de actividades, experiencias, métodos de enseñanza y otros medios empleados para alcanzar los fines de la formación en un campo disciplinario. Es la forma del plural de curriculum, singular; por ello se usará la expresión los “currícula” cuando se refiera a varios programas educativos en operación.

Curriculum o currículo: Campo teórico de análisis en el que se estudian las interacciones que se dan en el proceso educativo, considerando el peso de las dimensiones social, cultural, institucional, andragógico-didáctica, epistemológica y económica que todo proyecto educativo tiene.

Curso: Es un conjunto organizado y programado de conocimientos teóricos y/o prácticos que se ofrece a los alumnos inscritos. Comprende un plan de estudios, pero también puede ofrecerse como unidades separadas y completas. Generalmente contempla la realización de una serie de actividades de enseñanza-aprendizaje de acuerdo con una secuencia que el profesor considera para impartir conocimientos, utilizando técnicas de transmisión, apoyos didácticos y formas de evaluación.

Curso de actualización: Curso que ofrece la Universidad de Guadalajara para que quienes lo realicen obtengan conocimientos profesionales e información sobre avances recientes en determinadas áreas: técnicas, científicas, humanísticas o artísticas.

Curso en línea: Conjunto de contenidos temáticos, estrategias y recursos que, de forma integral y por medio de internet, están metodológicamente estructurados para ofrecer al estudiante un ambiente adecuado de aprendizaje. Un curso en internet debe proporcionar los puntos esenciales, temas y actividades por desarrollar; asesoría especializada; evaluación pertinente, continua y al propio ritmo del estudiante; información administrativa e institucional; orientación personal y apoyo; espacios para compartir y publicar trabajos, experiencias e inquietudes; así como el acceso a materiales (libros, revistas, gráficos, audio, video) y herramientas necesarias durante el proceso de aprendizaje; asimismo, requiere de una plataforma virtual.

Curso presencial: Es aquel en donde el alumno y el maestro asisten a clase en un área designada para ello. El que se ofrece con interacción directa entre maestro y alumno en un espacio físico determinado.

Curso-taller: Asignatura que conjuga en su diseño tiempos y espacios para el aprendizaje de elementos conceptuales y de desarrollo de capacidades y destrezas; se caracteriza por la combinación de trabajo individual y grupal en función de los objetos de estudio y los objetivos de aprendizaje.

D

Definitividad: De acuerdo con lo dispuesto en el artículo 8 del Estatuto del Personal Académico de la Universidad de Guadalajara, la definitividad es una calidad académica y no debe ser entendida como un concepto de naturaleza laboral; sin embargo, repercute en el ámbito laboral pues los integrantes del personal académico que adquieren el carácter de definitivos obtienen una relación de trabajo con la Universidad por tiempo indeterminado.

Demanda natural: Población clasificada en un grupo de edad óptima para demandar y acceder a cierto nivel educativo.

Departamento: Unidad académica básica en donde se organizan y administran las funciones universitarias de docencia, investigación, vinculación y difusión de los profesores adscritos. Es una estructura institucional que supone una integración por disciplinas afines, de grandes objetos o campos de estudio y, en ese sentido, con un corte horizontal en las carreras que ofrece una institución

Dependencia: Entidad administrativa subordinada a los órganos integrantes de la administración de los centros universitarios, del Sistema de Universidad Virtual, de la administración del Sistema de Educación Media Superior y la Administración General.

Desarrollo sustentable: Desarrollo que permite la satisfacción de las necesidades de la generación presente sin comprometer las posibilidades de las futuras generaciones para satisfacer las suyas.

Desviación estándar: Medida de dispersión usada en estadística que indica cuánto tienden a alejarse los valores puntuales del promedio en una distribución. Es una medida que establece cuánto se desvían los datos de su media.

Dictamen: 1. Documento que emite una comisión o comisiones y que propone una resolución o decisión sobre una o varias iniciativas de creación, reforma o proposiciones. 2. Informe en el que se establecen ciertos criterios de análisis. Expresión de lo que alguien con autoridad en la materia opina sobre cierto asunto. Resultados, conclusiones, procedimientos, condiciones con respecto a un aspecto particular de la vida institucional.

Difusión: Función de las IES que consiste en proyectar el conocimiento y la cultura hacia la comunidad (sociedad). Son las acciones que una IES desarrolla con el fin de contribuir al desarrollo cultural y a la formación integral de la comunidad institucional y de la sociedad en general a través del diálogo, rescate, preservación, propagación y enriquecimiento de la cultura en todas sus expresiones y posibilidades

Dimensión de Sustentabilidad o Desarrollo Sostenible: Dimensión relacionada con los objetivos de desarrollo sostenible de la ONU (ODS). Se define el desarrollo sostenible como la satisfacción de "las necesidades de la generación presente sin comprometer la capacidad de las generaciones futuras para satisfacer sus propias necesidades".

Discapacidad: Las personas con discapacidad son aquellas que tienen deficiencias físicas, mentales, intelectuales o sensoriales a largo plazo que, en interacción con diversas barreras, pueden obstaculizar su participación plena y efectiva en la sociedad en igualdad de condiciones con los demás.

Disciplina: 1. Arte, facultad o ciencia. En el ámbito universitario es sinónimo de materia o especialidad. 2. Cuerpo ordenado y sistematizado de conocimientos dentro de un área determinada, reconocido no sólo como autónomo sino también como de estudio necesario dentro de un programa educativo.

Diseño curricular: Proceso mediante el cual se genera un proyecto educativo para un determinado nivel y con propósitos explícitos de formación. El diseño curricular considera el conocimiento del entorno, los requerimientos de carácter social y cultural, así como el avance científico disciplinar, con la finalidad de que estos elementos en su conjunto sean expresados en el plan de estudios y desarrollados conforme a un modelo educativo, definiendo los objetivos de formación, sus estrategias didácticas y los criterios para su evaluación.

Diseño industrial: Es un derecho exclusivo de explotación concedido por el Estado, a través del Instituto Mexicano de la Propiedad Industrial a la persona que realiza un diseño industrial y/o al titular de éste; es decir, al inventor/diseñador o titular del mismo. Pueden ser dibujos industriales o modelos industriales.

División: Entidad académico-administrativa que agrupa un conjunto de departamentos. Su integración puede ser por áreas afines de conocimiento o bien, por campos multidisciplinares. La división tiene la responsabilidad de integrar y coordinar los programas de desarrollo de los departamentos.

Doble Titulación: Modalidad en la que se obtiene un título en convenio con otra Universidad.

Docente: Personal de las IES cuya función es la conducción formal del proceso de enseñanza-aprendizaje.

Docencia: Práctica y ejercicio del profesor o académico.

Doctorado: Estudios de posgrado que tienen por objeto la formación de investigadores o creadores y en los cuales el centro de la actividad se orienta a la generación de conocimiento inédito o de creaciones artísticas innovadoras. Los programas de doctorado son de dos tipos: los llamados directos, en los que se ingresa en forma posterior a la licenciatura, y los tradicionales, que requieren la obtención del grado de maestría como requisito de ingreso.

Donativo: Asignaciones que la Universidad de Guadalajara ofrece o recibe de otras instituciones, organismos o a particulares de la comunidad en general.

E

Educación a distancia: Modalidad de estudio que permite el logro de los objetivos de aprendizaje mediante una relación no presencial, y en la que el vínculo docente y de asesoría se realiza mediante diversos medios impresos y electrónicos. Esta modalidad puede a su vez combinarse con la abierta, lo que flexibiliza los tiempos, o con la semiescolarizada, que delimita ritmos, tiempos y condiciones de trabajo.

Educación escolarizada: Modalidad de estudio que exige presencia permanente y continua de profesores y alumnos; se desarrolla primordialmente en espacios áulicos, se ubica en ciclos escolares determinados institucionalmente y supone tiempos límite de ingreso y egreso con un flujo rápido.

Educación semiescolarizada: Característica de estudio que combina la modalidad escolar con la modalidad abierta y exige un cierto grado de presencia, misma que se determina en función de ritmos de trabajo y necesidades de los estudiantes. Existe así una diversidad de matices para esta modalidad, definidos de acuerdo con los proyectos curriculares, sus objetivos formativos, el tipo de objetos de estudio que atienden, las características de los destinatarios y las condiciones y el equipo que la Universidad de Guadalajara tiene para apoyar el proceso formativo.

Eficiencia terminal: Relación cuantitativa entre los alumnos que ingresan y los que egresan de una cohorte en un programa educativo. Se obtiene al dividir el total de alumnos que concluyen los estudios en el periodo establecido entre los que se inscribieron al primer semestre o ciclo escolar.

Egresado: Estudiante que aprueba el total de cursos necesarios o el mínimo de créditos para obtener el grado de un programa educativo.

Egreso: Total de estudiantes que al finalizar cada año escolar concluye un plan de estudios debido a que aprobó y acreditó la totalidad de las asignaturas y actividades establecidas en éste.

Eje curricular: Estructura básica del diseño de un plan de estudios, que establece los criterios formativos y define las líneas teóricas en torno a las cuales se organizan los contenidos temáticos, sus niveles de seriación y articulación, así como las etapas formativas requeridas para cierto perfil profesional. El diseño de los ejes curriculares o líneas formativas se realiza con base en la información recabada durante el análisis del campo profesional. Estos ejes pueden construirse en relación a los campos en que se desarrolla el ejercicio profesional, o en torno a las grandes competencias que dan sentido al perfil de egreso que se espera.

Emprendedor: Persona que tiene la capacidad de descubrir e identificar algún tipo de oportunidad de negocios. Con base en ello, organiza una serie de recursos con el fin de darle inicio a un proyecto empresarial.

Enseñanza-aprendizaje: Conjunto de acciones didácticas orientadas a la adquisición de conocimientos, habilidades y actitudes para la formación académica de los alumnos. Es un proceso bidireccional entre el docente y el alumno.

Entidad universitaria: Instancia que forma parte de la Red Universitaria de la Universidad de Guadalajara.

Equilibrio ambiental: De acuerdo a La Ley General del Equilibrio Ecológico y la Protección al Ambiente lo define como la relación de interdependencia entre los elementos que conforman el ambiente que hace posible la existencia, transformación y desarrollo del hombre y demás seres vivos.

Equivalencia: Igualdad académica entre los estudios de tipo medio superior y superior realizados en instituciones que forman parte del Sistema Educativo Nacional y los que se imparten en la Universidad de Guadalajara.

Escuela: Unidad académico-administrativa del Sistema de Educación Media Superior; se considera como una unidad análoga a las divisiones de los centros universitarios. Organiza su trabajo académico a través de departamentos.

Especialidad: Estudios a nivel de posgrado, cuyo objetivo es profundizar en un área específica del conocimiento, campo temático o actividad profesional. Salvo las especialidades médicas, a las que en general se les reconoce un nivel de profundidad equivalente al de maestría, las especialidades se promueven para la actualización de los profesionistas en ejercicio. La pueden cursar los egresados de licenciatura.

Estandarización: Tipificación, normalización o igualación de algo. También se denomina así al conjunto de normas técnicas adoptadas por acuerdo entre dependencias, organismos, departamentos, áreas o instituciones, para determinado elemento, producto o proceso.

Estancias académicas: Es la oportunidad de permanecer por un periodo mínimo de un mes, máximo dos, en una comunidad universitaria de las instituciones de educación superior.

Estímulos económicos: Incentivo monetario que se otorga a estudiantes y personal académico, de acuerdo con criterios de evaluación de su desempeño o necesidades particulares.

Estímulos al desempeño docente: Remuneración económica de carácter temporal que se da con el objetivo fundamental de reconocer el esfuerzo y la calidad de los trabajadores académicos que se dedican primordialmente a la docencia y a la investigación, con el fin de mejorar su calidad y dedicación, así como promover su permanencia en el desempeño de sus actividades académicas, coadyuvando con ello al desarrollo de la vida institucional.

Estudiante: Es toda persona inscrita a una institución de educación, de acuerdo al reglamento, con derechos y deberes según la normatividad. Esta categoría sólo se pierde por egreso o por separación en los términos que fija la misma normatividad.

Estudiante entrante: Estudiante de otra universidad que realiza estudios por un periodo determinado en la Universidad de Guadalajara sin dejar de ser alumno de aquélla.

Estudiante saliente: Estudiante de la Universidad de Guadalajara que acude a otra universidad a realizar estudios formales por un periodo determinado sin dejar de ser alumno de la primera.

Estudiante sobresaliente: Alumno ordinario regular del nivel medio superior, carrera técnica superior universitaria o de licenciatura de la Universidad de Guadalajara, que cuenta con un promedio mínimo general de calificaciones de 90. En la modalidad de deporte de alto rendimiento, el promedio mínimo para los estudiantes sobresalientes es de 85.

Evaluación: Conjunto de actividades realizadas para obtener y analizar información, en forma continua y sistemática, del proceso enseñanza-aprendizaje y que permiten verificar los logros obtenidos por los estudiantes para asignarles un valor específico.

Evaluación de seguimiento: Proceso de evaluación subsiguiente a la evaluación diagnóstica; su objeto es comprobar el cumplimiento de las recomendaciones hechas en la visita de evaluación diagnóstica.

Evaluación educativa: Proceso sistemático de integración, análisis e interpretación de información relevante, para describir cualquier faceta de la educación y formular un juicio de valor sobre su adecuación a un criterio o parámetro; tal juicio servirá de base para tomar decisiones acerca del proceso y sus resultados.

Evento virtual: Actividad desarrollada en línea, usando tecnologías de información y comunicación. Este tipo de tendencia, permite que los usuarios y asistentes experimenten un acontecimiento desde el lugar en que se encuentren (casa, oficina, cafetería, etc.). Se puede tomar de forma individual o con un grupo de usuarios. Entre ellos se encuentran: conferencias virtuales, webinars, eventos híbridos externos, etc.

Examen de acreditación de competencias: Examen que se realiza a solicitud del alumno cuando considera que por razones de experiencia laboral o de estudios previos ha logrado una formación y está en condiciones de demostrar los conocimientos necesarios para acreditar una materia.

Expediente: Integración de todos los documentos que se van produciendo en cada uno de los trámites y procesos respecto a un asunto en particular.

F

Financiamiento: Acción de suministrar los recursos económicos para el funcionamiento de una institución educativa, un organismo, un estado o una empresa.

Flexibilidad: Apertura o rigidez de un programa educativo y de los procesos de administración académica. Se habla de flexibilidad de acuerdo con las posibilidades que se ofrecen al alumnado de elegir entre distintos aspectos, tales como: horarios, temporalidades, modalidades, profesores, turnos, así como el número y tipo de materias o unidades de aprendizaje que pueden llevar en cada ciclo escolar.

Flujo de admisión: Movimiento de ingreso de admitidos en todos los niveles educativos de la Universidad de Guadalajara.

Fondos concurrentes: Programa que busca fortalecer la creación de nuevas alternativas de financiamiento en el rubro de ingresos propios de la Red Universitaria, previendo que sean de carácter redistributivo y compensatorio, orientando los recursos a los rubros de construcciones, remodelaciones, adecuaciones, mejoras y bienes inventariables.

Función: Conjunto de actividades con las que se concreta el ejercicio de facultades o el cumplimiento de obligaciones por parte de las entidades universitarias.

G

Gastos de inversión: 1. Erogaciones susceptibles de causar créditos o de ser de algún modo económicamente productivas, o que tengan cuerpo de bienes de utilización perdurable, llamados también de capital por oposición a los de funcionamiento, que se hayan destinado por lo común a extinguirse con su empleo. 2. Erogaciones que se caracterizan por su retorno en términos del beneficio futuro que prestan; son susceptibles de causar créditos o de ser de algún modo económica o socialmente productivas; se incluyen además, los gastos operativos de inversión, es decir, los gastos destinados a crear infraestructura social.

Gastos de operación: Cuentas representativas de los valores que se causen o paguen como resultado del desarrollo directo de la operación básica o cometido estatal del ente público en su actividad de servicio a la comunidad.

Gestión: Es el conjunto de funciones y procesos que realiza una institución educativa para cumplir con su misión, fines, objetivos y las funciones que le dan razón de ser, y que implica la manera como se estructura, organiza y conduce, planea y evalúa su desarrollo y distribuye y maneja sus recursos humanos, técnicos, materiales y financieros.

Gobierno: Función adjetiva institucional encaminada a actualizar, aplicar y asegurar el cumplimiento de las reglas, normas y disposiciones jurídicas de observancia obligatoria durante la realización de las funciones institucionales. A través de ella se lleva a cabo el ejercicio de la autoridad y las relaciones institucionales.

Graduado: Estudiante egresado y/o pasante que presenta y es aprobado en la evaluación profesional para obtener un grado.

H

Habilidad cognoscitiva: Módulos evaluables en la Prueba de Aptitud Académica Piense.

Hablante de Lengua Indígena: Persona perteneciente a un grupo minoritario con usos, costumbres y lenguas propias en vías de extinción.

I

Impacto o impactos televisivos: Número de veces en los que es observado un programa televisivo; se obtiene a partir del nivel de audiencia. La relación es de aproximadamente 50,000 impactos por un punto de rating.

Incorporación: Reconocimiento de Validez Oficial de Estudios (REVOE) que, una vez obtenido, incorpora las instituciones al Sistema Educativo Nacional, respecto a los estudios a que el propio acuerdo de reconocimiento se refiera.

Incubadora: Son centros que albergan actividades empresariales o industriales en etapa de diseño, prototipos e inicio formal de productos o servicios; e incluso, pueden aportar un espacio físico, equipo, logística y acceso a financiamiento. En este espacio se apoya a los emprendedores en aspectos clave de sus negocios, tales como elaboración de los planes de negocios, estrategias de marketing, financiamiento, asistencia legal, resguardo de propiedad intelectual, etc.

Indicador: Expresión de valor de dos o más propiedades de una situación, criterio o fenómeno. También se entiende como el resultado de la operacionalización de variables que por su importancia estratégica pueden ser medibles a partir de criterios específicos de rango, orden o caracterización. Un indicador no es una variable que representa sólo un dato numérico, sino que adquiere su verdadero sentido al efectuar su operacionalización, ya que ello implica un proceso de traducción de las cualidades teóricas que lo respaldan, puesto que se elabora a partir de un marco teórico específico.

Índice: Valor que un indicador asume en un momento específico. Es la proporción que guarda una cifra en relación con otra. En educación superior, se pueden obtener los siguientes índices: ingreso-egreso, ingreso-titulación, egreso-titulación, aprobación-reprobación, etcétera.

Índice de aprobación (IA): Total de créditos aprobados, entre el total de créditos terminados.

Índice de deserción (IDE): Total de créditos no terminados, entre el total de créditos registrados.

Índice de reprobación (IR): Total de créditos reprobados, entre el total de créditos terminados.

Índice de retención (IRE): Total de créditos terminados, entre el total de créditos en registro.

Informe de avances de la gestión financiera: Descripción que, como parte integrante de la cuenta universitaria, rinden las dependencias de la Universidad de Guadalajara y las empresas parauniversitarias de manera consolidada, a través del Rector General, al H. Consejo General Universitario, sobre los avances físicos y financieros de los programas aprobados, con el fin de que la Contraloría General fiscalice posteriormente la conclusión de los procesos correspondientes, los ingresos y egresos, el manejo, la custodia y la aplicación de sus fondos y recursos, así como el grado de cumplimiento de los objetivos contenidos en dichos programas.

Infraestructura física: Conjunto de recursos materiales y humanos con que cuentan, como su soporte básico, las instituciones educativas en los diversos ámbitos que las conforman; es el conjunto de edificios, aulas, laboratorios, bibliotecas, equipos, oficinas, máquinas, salas, galerías, instalaciones, campos deportivos, terrenos, así como de personal académico y administrativo.

Ingreso (s): 1. Acción de ingresar o matricularse en un centro educativo. 2. Conjunto de cantidades que alguien percibe regularmente: Los ingresos de los profesores. Los ingresos de una universidad. /Conjunto de trámites consistentes en la presentación de la solicitud, documentos y exámenes que una persona debe realizar para ser admitida en la Universidad. Conjunto de trámites que consisten en la presentación de la solicitud, documentos y exámenes que una persona debe realizar para ser admitida a la Universidad de Guadalajara; por actos académicos: Ingresos de un centro de educación superior por organizar actos académicos como conferencias, exhibiciones, exposiciones, talleres, obras de teatro y musicales, danza, festivales, etcétera. Forman parte de los ingresos propios de la institución; por colegiaturas: Ingresos de una institución por concepto de las colegiaturas de los alumnos. Forman parte de los ingresos propios de la institución.

Ingreso público: Ver Subsidio público.

Ingresos autogenerados o propios: 1. Ingresos que una institución de educación superior percibe por los servicios que presta, por donativos de particulares, por cuotas de inscripción y de exámenes, por organización de actos académicos o por explotación de su patrimonio. Estos ingresos no forman parte de los subsidios federal y estatal. 2. Recursos que percibe la Universidad de Guadalajara por los servicios y productos que proporcionan sus unidades organizacionales, y que son ejercidos por decisión de la misma institución.

Inscripción: Procedimiento administrativo mediante el cual un alumno se registra en un programa académico determinado de la Universidad de Guadalajara.

Institución: 1. Organismo fundado para desempeñar una función de interés público: una institución educativa o de salud. 2. Cada una de las organizaciones fundamentales de un Estado, nación o sociedad; de Educación Superior (IES): Es un organismo o estructura que desempeña labores de docencia, investigación y difusión con el fin de formar profesionistas en las diferentes ramas del conocimiento y de preservar, crear y transmitir los bienes de la cultura en relación con el interés social. Las instituciones se rigen por un conjunto de normas, leyes nacionales y reglamentos propios. Para realizar su labor cuentan con recursos humanos, materiales, tecnológicos y financieros. Las instituciones pueden ser públicas o privadas, autónomas, federales o estatales, según el tipo de ingresos de los que dispongan o de su afinidad con los sistemas del Estado. Las instituciones autónomas son las que están facultadas por la ley para designar su propio gobierno, poseer bienes, administrarlos, definir y establecer sus objetivos, planes y programas de estudio; particular: institución privada que solicita su reconocimiento de validez oficial de estudios.

Instituto de investigación: Unidad departamental que realiza investigación con un alto nivel de desarrollo y cuya producción científica cuenta con reconocimiento nacional e internacional. Sus requisitos de existencia son los siguientes: a) contar con una plantilla académica, de cuyos miembros al menos cinco deberán tener la categoría de titular o el grado de doctor; b) contar al menos con tres líneas fundamentales de investigación y c) obtener regularmente fuentes de financiamiento.

Instituto Mexicano de la Propiedad Industrial (IMPI): Organismo público descentralizado del Gobierno Federal, con personalidad jurídica y patrimonio propio, y que es la autoridad competente para administrar el sistema de propiedad industrial en nuestro país (patentes, marcas, etcétera).

Integrated Services Digital Network (ISDN): En español Red Digital de Servicios Integrados (RDSI). Estas siglas responden a la denominación de un sistema para las conexiones de teléfonos digitales, especialmente creado para proveer servicios como el envío de voz, de video, así como también líneas telefónicas digitales o normales que surgen del excedente de los datos simultáneamente. Es común para algunos proveedores el ofrecer internet usando este sistema.

Instituto Nacional de Estadística y Geografía (INEGI): Es un órgano desconcentrado de la Secretaría de Hacienda y Crédito Público (SHCP), dotado de autonomía técnica y administrativa, lo que le da la flexibilidad necesaria para la consecución de su objetivo básico, que es la generación e integración de información estadística y geográfica sobre el territorio, la población y la economía de México; coordina los sistemas y servicios nacionales de estadística y de información geográfica.

Intercambio académico: Programa de actividades que consiste en promover la visita de estudiantes o profesores de otras instituciones a la propia y viceversa. Véase Movilidad estudiantil.

Interdisciplinario: Carácter que tiene una función que involucra actividades de más de un área académica.

Intermedio: Programa orientado a la formación tanto para la práctica profesional como para la investigación. Ejemplos: química, computación, sociología.

Internet Protocol (IP): Protocolo de Internet, número que identifica a una interfaz de cualquier dispositivo de red.

Invención: De acuerdo con la Ley de la Propiedad Industrial, una invención es toda creación humana que permita transformar la materia o la energía que existe en la naturaleza, para su aprovechamiento por el hombre y satisfacer sus necesidades concretas.

Investigación: Trabajo sistemático y creativo realizado con el fin de avanzar en la frontera del conocimiento sobre la naturaleza, el hombre, la cultura y la sociedad, así como en la utilización de estos conocimientos para concebir nuevas aplicaciones y encaminarse a descubrir las relaciones y la esencia de los fenómenos naturales, establecer las leyes que los rigen y contribuir a la aplicación de estos conocimientos en la solución de los problemas sociales y humanos.

ISBN: (International Standard Book Number en inglés, «Número Estándar Internacional de Libros» o «Número Internacional Normalizado del Libro» en español) es un identificador único para libros, previsto para uso comercial.

ISSN: (International Standard Serial Number, Número Internacional Normalizado de Publicaciones Seriadas) es un número internacional que permite identificar de manera única una colección, evitando el trabajo y posibles errores de transcribir el título o la información bibliográfica pertinente. Se reserva a las publicaciones en serie como los diarios y las publicaciones periódicas. El ISSN permite normalizar las clasificaciones, en las bibliotecas por ejemplo.

ISO/IEC 27001: Norma internacional que permite el aseguramiento, la confidencialidad e integridad de los datos y de la información, así como de los sistemas que la procesan. La aplicación de ISO-27001 significa una diferenciación respecto al resto, que mejora la competitividad y la imagen de una organización.

J

Jubilaciones y pensiones: Asignaciones destinadas a cubrir los pagos de jubilaciones y pensiones que se otorguen en beneficio del personal académico y administrativo en atención al mérito de sus servicios que prestaron en las dependencias de la Red Universitaria.

Jobs: Es un innovador programa que transformará la enseñanza de los idiomas, brindando una capacitación orientada a la inserción de los egresados en empleos de primer nivel. JOBS es creado con el objetivo de satisfacer tu necesidad como estudiante de la Universidad de Guadalajara, con la finalidad de que puedas desarrollar las cuatro habilidades lingüísticas de manera equilibrada y ser funcionalmente bilingüe, o trilingüe, en tu área de especialización. Para alcanzar esa meta el programa académico de JOBS enriquecerá sus contenidos con el léxico, contextos y temáticas técnicas del área de formación profesional.

L

Laboratorio: Unidad departamental que realiza funciones de apoyo a la investigación, docencia o difusión. Se caracteriza por llevar a cabo actividades de índole técnica que tienen un soporte teórico y suelen orientarse a la adquisición de experiencias concretas de tipo experimental. Debe contar con una plantilla académica, de cuyos miembros al menos uno tenga la categoría de asociado; cumplir funciones especializadas de apoyo al departamento en forma sistemática; contar con instrumentos de planeación, programación, presupuestación y evaluación de sus programas y con los recursos financieros necesarios para su funcionamiento.

Lengua de Señas Mexicana: Es la lengua que utilizan las personas sordas en México. Como toda lengua, posee su propia sintaxis, gramática y léxico. Se compone de signos visuales con estructura lingüística propia, con la cual se identifican y expresan las personas sordas en México. Para la gran mayoría de quienes han nacido sordos o han quedado sordos desde la infancia o la juventud, ésta es la lengua en que articulan sus pensamientos y sus emociones, la que les permite satisfacer sus necesidades comunicativas así como desarrollar sus capacidades cognitivas al máximo mientras interactúan con el mundo que les rodea.

Lengua extranjera: Lengua diferente de la materna que los alumnos de la Universidad de Guadalajara pueden estudiar como parte de los programas regulares de estudio que ésta ofrece. Ejemplo: italiano, francés, alemán.

Libro arbitrado: Libro que se publica tras haber sido evaluado por un Comité Editorial, el cual sirve de aval de la calidad del trabajo.

Libro no arbitrado: Libro que se publica sin haber sido sometido a la evaluación de un Comité Editorial.

Licenciatura: Programa educativo de nivel superior orientado a formar profesionales en los diversos campos del conocimiento y de las artes; permite desarrollar habilidades y capacidades a partir de conocimientos de orden general vinculados a diversos ámbitos de actividad profesional. Tiene como antecedente inmediato el bachillerato y puede durar de cuatro a seis años.

M

Maestría: Programa educativo de posgrado que tiene por objeto el estudio profundo y la investigación en un campo temático; exige como requisito previo la licenciatura. Capacita al alumno para ejercer actividades profesionales de alto nivel, la docencia y la investigación. Su duración mínima es de dos años.

Matrícula: Conjunto de alumnos inscritos en un determinado periodo escolar de una institución educativa.

Máximo: Mayor puntaje obtenido de la aplicación de una prueba de aptitud académica.

Mentoría: El mentor comparte su experiencia y conocimientos con la persona que solicita sus servicios para así desarrollarse con éxito a nivel personal, profesional, entre otros campos.

Mínimo: Menor puntaje obtenido de la aplicación de una prueba de aptitud académica.

Modalidad educativa: Tipo de vínculo que se establece entre una institución educativa y sus alumnos en función de un determinado proceso formativo. La modalidad no se supedita a niveles educativos, sino que se define a partir de las características y condiciones que se pretenda imprimir al proyecto educativo en cuestión. La modalidad considera una interacción educativa, sus características, así como las temporalidades en que se propone.

Modalidad educativa no convencional: Modalidad educativa que se estructura de manera innovadora respecto al proceso de aprendizaje, con abatimiento de límites espacio-temporales y centrada en el estudiante.

Modalidad escolarizada: Modalidad de estudio que exige presencia permanente y continua de profesores y alumnos; se desarrolla primordialmente en espacios áulicos, se ubica en ciclos escolares determinados institucionalmente y supone tiempos límite de ingreso y egreso con un flujo rápido.

Modalidad mixta: Forma de trabajo pedagógico que se caracteriza por alternar elementos de la modalidad presencial con la modalidad en línea usando las tecnologías.

Modalidad semiescolarizada: Modelo de estudio que combina la modalidad escolar con la abierta; se exige un cierto grado de presencia, misma que se determina en función de ritmos de trabajo y necesidades de los estudiantes, para que así exista una variedad o cantidad de matices definidos de acuerdo con los proyectos curriculares, sus objetivos formativos, el tipo de objetos de estudio que atienden, las características de los destinatarios y las condiciones y equipo que la institución tiene para apoyar el proceso formativo.

Modelo de utilidad: De acuerdo al Instituto Nacional de Propiedad Industrial, son títulos de propiedad industrial que, al igual que las patentes, protegen invenciones, pero de escaso valor creativo o de innovación no radical. Por lo general, los modelos de utilidad se aplican a invenciones de menor complejidad técnica, razón por lo que se conocen como "pequeñas patentes", "innovaciones de utilidad" o "patentes a corto plazo".

Modelo educativo: Forma en que las IES organiza las funciones y actividades que dan sustentan el proceso de enseñanza-aprendizaje.

Modificación: Determinación o transformación de las cosas a partir de un cierto estado o calidad, para que se singularicen y distingan unas de otras. Alterar, cambiar, reformar, variar.

Módulo: Unidad o eje agrupador que se organiza en torno a una problemática específica o a un campo temático amplio; se construye teórica y metodológicamente en una perspectiva holística. En su desarrollo se prevé un enfoque transdisciplinar, en el que la participación de diversas disciplinas permite profundizar en algún aspecto o ámbito del objeto de estudio del módulo. En un módulo pueden concurrir varios docentes para profundizar cierto análisis o ampliar la perspectiva de abordaje de un problema en cuestión, perfectamente delimitado, desde el diseño del programa, cómo y en qué momento participan y cuál será su responsabilidad respecto al desarrollo total del programa. El módulo debe tener un coordinador, cuya responsabilidad es vigilar la coherencia epistemológica y metodológica de todo el programa.

Monto ejercido: Recursos financieros, independientemente de su origen, que han sido aplicados a lo que inicialmente fueron presupuestados.

Movilidad de personal universitario: Participación de académicos (docentes e investigadores) y administrativos pertenecientes a instituciones externas, en proyectos, programas o actividades que realiza la institución. O también, la participación de recursos humanos de esta institución en actividades de instituciones externas.

Movilidad estudiantil: Participación de estudiantes pertenecientes a instituciones externas, en proyectos, programas o actividades que realiza la Universidad de Guadalajara; también, participación de estudiantes de esta universidad en actividades de instituciones externas.

Movilidad entrante: Estudiantes extranjeros y de otras universidades del país que desean realizar estancias cortas, semestres académicos, pasantías, prácticas académicas y/o participar en programas de educación continua.

Movilidad saliente: Estudiantes nacionales que desean realizar estancias cortas, semestres académicos, pasantías, prácticas académicas y/o participar en programas de educación continua.

N

Nivel educativo: Ubicación que se da a un programa educativo respecto al tipo de formación que promueve. En el nivel básico se ubican los programas de preescolar, primaria y secundaria; en el nivel medio superior, los de bachillerato, carreras técnicas y programas de profesional medio, y en el nivel superior, los programas de técnico superior universitario, licenciatura y posgrados.

Nivel medio superior: Nivel o tipo educativo que tiene como antecedente de estudios la secundaria y que se desarrolla en dos o tres años; comprende la preparatoria y los bachilleratos general, técnico o tecnológico y el pedagógico.

Nivel superior: Nivel o tipo educativo que tiene como antecedente de estudios el bachillerato; comprende los estudios de técnico superior universitario o profesional asociado, los de licenciatura y los de posgrado.

Normatividad: Conjunto de leyes, reglamentos, acuerdos, disposiciones y otras medidas de aplicación obligatoria para el buen desarrollo de las funciones de las IES, tanto en las dependencias como en los programas educativos.

Nuevo ingreso o primer ingreso: Conjunto de trámites consistentes en la presentación de la solicitud, los documentos y exámenes que una persona debe realizar para ser admitida en la Universidad de Guadalajara.

O

Objeto del gasto: Es el fin o propósito del egreso que para efectos contables se clasifica en cuentas.

Oferta educativa: Conjunto de programas educativos que se ofrece en una institución de educación superior en los niveles medio superior, pregrado (profesional medio, técnico superior universitario y licenciatura) y posgrado (especialidad, maestría

y doctorado). La oferta académica está condicionada por: la demanda de servicios, las prioridades de desarrollo nacional y regional, las políticas y planes institucionales y la disponibilidad de recursos.

Olimpiada de las ciencias: Concurso de conocimientos en diferentes disciplinas, que desde hace varias décadas promueve la Organización de las Naciones Unidas para la Educación, la Ciencia y la Cultura (UNESCO) con el propósito de detectar a estudiantes de nivel medio superior con talento y habilidad especial para las matemáticas, la física, la biología, la química o la informática.

Ordenamiento: Norma jurídica que regula el funcionamiento de una institución.

Organismo acreditador (OA): Persona moral reconocida en México por el Consejo para la Acreditación de la Educación Superior (COPAES). La función del OA es evaluar los programas de educación superior para constatar su calidad educativa para la formación integral del estudiante. Los OAs están regidos por los lineamientos del mismo COPAES; básicamente cuentan con un marco de referencia publicado previamente. El organismo acreditado debe rendir un informe anualmente y someterse a un proceso de evaluación cada cinco años para que sea renovado su reconocimiento como tal.

Organismos financiadores para el desarrollo de proyectos de investigación y docencia: Son los diferentes organismos u organizaciones nacionales o extranjeras (fundaciones, asociaciones u órganos especializados de gobierno) que brindan apoyo económico o facilidades específicamente para la realización de proyectos de formación e investigación.

P

Padrón Nacional de Posgrado de Calidad (PNPC): Registro de aquellos programas de posgrado que satisfacen determinados criterios que garantizan su alta calidad.

Participación social corresponsable: Derecho de la sociedad a participar de manera activa y corresponsable en la planeación, ejecución, evaluación y supervisión de la política social o de cualquier otro asunto de interés particular para cada sector social.

Pasante: Estudiante egresado que además cumplió con sus obligaciones de prestación de servicio social universitario.

Patente: Título que certifica la propiedad en el registro de un invento y que da a su tenedor la exclusiva en la explotación de aquél.

Patrocinador: Empresa o individuo que sufraga, con fines publicitarios, los gastos de un programa de radio o televisión, de una competencia deportiva, de un concurso, un programa, beca o proyecto de carácter educativo o cultural.

Pensiones derivadas: Son aquellas que se establecen a favor de los beneficiarios del trabajador fallecido, ya sea pensiones de viudez, de orfandad o de ascendencia.

Perfil de egreso: Atributos que deben reunir los estudiantes al concluir el programa educativo.

Perfil del estudiante: Atributos del alumno, según su origen, situación actual, hábitos de estudio y prácticas escolares, vocación, expectativas ocupacionales así como de sus actividades extracurriculares.

Perfil de ingreso: Atributos que requiere tener el aspirante para iniciar un programa educativo.

Personal académico: Conjunto de profesores y técnicos académicos de la Universidad de Guadalajara que realizan las funciones de docencia, investigación y difusión previstas por el Estatuto del Personal Académico de la Universidad de Guadalajara y las normas reglamentarias aplicables.

Personal académico de asignatura: Personal que, sin tener categoría de carrera, recibe su remuneración conforme al número de horas impartidas y de acuerdo con el tabulador de sueldos establecido por la Universidad de Guadalajara. Esta categoría se aplica sólo para el caso de profesores docentes.

Personal académico de medio tiempo: Personal que dedica 20 horas semanales al trabajo académico en la Universidad de Guadalajara.

Personal académico de tiempo completo: Personal que dedica 40 horas semanales al trabajo académico en la Universidad de Guadalajara.

Personal administrativo: Personal de la Universidad de Guadalajara que realiza actividades no académicas; incluye a los trabajadores de servicio.

Pesos corrientes: Valor monetario del peso mexicano al momento del corte de la información presentada.

Personal de confianza: Persona que realiza funciones de dirección, inspección, vigilancia y fiscalización de carácter general, así como las relacionadas con trabajos personales o confidenciales de las autoridades universitarias o de sus representantes.

PET: El plástico Pet, o polietileno tereftalato-poliéster, es un polímero plástico que se obtiene a partir del etileno y el paraxileno. Puede ser transformado mediante procesos de extrusión, inyección, inyección-soplado y termoformado. Es un material lineal, con una gran transparencia y dureza, muy resistente, tanto al desgaste y a los productos químicos, como al impacto, a la rotura y al fuego. Además, hay que sumarle que es totalmente reciclable y respetuoso con el medio ambiente. A la par que genera poco humo no tóxico y no emite sustancias tóxicas que contaminen en los vertederos, actúa como barrera contra los gases.

Plan de desarrollo institucional: Instrumento rector que establece las políticas, metas, objetivos y lineamientos estratégicos institucionales necesarios para organizar la formulación, ejecución y evaluación de sus programas, presupuestos y funciones.

Plan de estudios: Conjunto ordenado y estructurado de unidades de aprendizaje, actividades y experiencias académicas integradas por áreas formativas de acuerdo con ciertos principios, orientaciones, criterios y objetivos generales establecidos en la propuesta curricular. Contiene los datos siguientes: centro universitario que lo imparte, nombre de la carrera, diploma o grado que confiere, objetivo general de la carrera, las áreas formativas que lo conforman, requisitos y modalidades de seriación entre las áreas formativas, formas de agrupación de las unidades de aprendizaje, y sus requisitos y prerrequisitos generales.

Plan de evaluación y actualización curricular: Documento que establece los mecanismos por medio de los cuales se obtendrá información acerca de la congruencia de los componentes curriculares entre sí y respecto de las características del contexto social que demanda el nivel específico. Lo anterior tiene por objeto evaluar periódicamente los planes de estudio para identificarlas modificaciones necesarias que permitan que dichos planes se adapten a los nuevos requerimientos sociales y a los avances de las disciplinas.

Planeación estratégica: Conjunto de procesos coordinados, sistemáticos y generalizados, para la determinación de acciones en el presente que realiza una institución, encaminadas a lograr resultados a futuro y que le permitirán una toma de decisiones con la mayor certidumbre posible y una organización eficaz y eficiente. Se planea buscando resolver la problemática identificada. La elaboración de los programas de planeación se da en función de un orden secuenciado de etapas que permitirán lograr los objetivos planteados. Se establecen itinerarios con el propósito de llevar un registro de los hechos y las etapas en el tiempo. Tiende a crear las condiciones y medios necesarios para llevar a cabo planes y programas de gran envergadura, y las formas para realizar el seguimiento y la revisión de los avances y resultados.

Planta académica: Conjunto de los trabajadores académicos de la Universidad de Guadalajara que realizan funciones de docencia y promueven y desarrollan el proceso educativo en relación con una estructura curricular determinada, quien tiene a su cargo una o varias materias. También realizan trabajos de investigación, cuyos resultados se manifiestan a través de la producción o sistematización de nuevos conocimientos e invenciones o de las mejoras a éstos. También forman parte de la planta académica los técnicos académicos, quienes realizan funciones de acuerdo con la materia, ámbito o área en la que son competentes, llevando a cabo tareas específicas y sistemáticas de los programas académicos, de extensión y de servicios técnicos de cualquier dependencia.

Plantel EMS: Unidad académico-administrativa del Sistema de Educación Media Superior; se considera como una unidad análoga a las divisiones de los centros universitarios. Organiza su trabajo académico a través de departamentos. Los planteles son las Escuelas preparatorias, Módulos, Extensiones y Centros Universitarios (CUAAD, CUCS, CUSUR). El Sistema de Universidad Virtual (SUV) es considerado una escuela.

Plazas compactadas: Dos plazas de profesor o técnico académico con carga de 20 horas semanales que se juntan para formar una sola plaza de 40 horas semanales.

Política: Directriz, criterio u orientación para mejorar la estructura, organización y desarrollo de las acciones destinadas a la gestión y operación de las funciones administrativas y académicas, favoreciendo así un ambiente de sinergia institucional.

Porcentaje de absorción: Porcentaje de transición de los alumnos de un nivel educativo a otro. Indica el porcentaje de alumnos que se inscriben en un nivel educativo, con respecto al número de alumnos que egresaron del nivel educativo inmediato anterior y cuyo ciclo recién terminó.

Posbásico: Curso educativo orientado a desarrollar cierto nivel de especialización posterior a una formación técnica; generalmente existen cursos posbásicos en el campo de la enfermería.

Posgrado: Es la opción educativa posterior a la licenciatura y que comprende los siguientes niveles: a) Especialidad, que conduce a la obtención de un diploma; b) Maestría, que conduce a la obtención del grado correspondiente; c) Doctorado, que conduce a la obtención del grado respectivo.

Prácticas profesionales: Es un programa que ha surgido de la necesidad de colaborar en la formación del estudiante con el fin de que desarrolle habilidades y capacidades para diagnosticar, planear, intervenir, evaluar y ser parte en la solución de problemas de la vida práctica en el mercado laboral, de conformidad con el perfil profesional y ocupacional de su carrera.

Pregrado: Nivel de estudios conformado por el nivel superior (licenciatura y técnico superior universitario).

Prerrequisito: Exigencia de haber cursado previamente alguna materia como condicionante para inscribirse.

Presupuesto de ingresos y egresos: Instrumento jurídico contable que contiene la estimación financiera anual de los ingresos y egresos de la Universidad de Guadalajara, de acuerdo con sus planes y programas establecidos para el cumplimiento de sus metas. Contiene además las normas y políticas de aplicación de los recursos.

Procedimiento: Instrucción o norma que pondera cierto orden (enlace, cronología, jerarquía), para ejecutar una operación con el fin de realizar un experimento, trámite o investigación. Desde el punto de vista de un proceso, es la forma particular de desarrollarlo y resulta, en sus modalidades, una aplicación o interpretación de un método cuyo alcance es más general.

Procedimiento de adjudicación: Proceso por el que las entidades públicas, adquieren, arriendan y contratan servicios presupuestados de acuerdo a sus necesidades. Existen los siguientes procedimientos: adjudicación directa, invitación cuando menos 3 proveedores, concurso y licitación.

Procedimiento paraprocesal: Procedimiento en el que un trabajador, sindicato o patrón interesado concurre a la junta o autoridad competente para solicitar oralmente o por escrito la intervención de la misma y señalando expresamente la persona cuya declaración se requiere, la situación que se pretende exhibir o la diligencia que se pide se lleve a cabo.

Productos financieros: Representa los intereses ganados por inversiones temporales en valores de renta fija de los fondos recibidos.

Profesional asociado: Véase Técnico superior universitario.

Profesional medio (PM): Estudios de nivel medio superior posteriores a la educación secundaria que capacitan para el ejercicio de alguna actividad orientada técnica o artísticamente. Los estudios de profesional medio pueden realizarse a la par del bachillerato (ejemplo: profesional medio en danza, música, canto o pintura, entre otros) o de alguna carrera de técnico superior o de licenciatura. La duración mínima de los estudios es de dos años y la máxima de tres años.

Profesor: Persona que realiza funciones de docencia; es decir, que promueve y desarrolla el proceso educativo en relación con un programa académico determinado, teniendo a su cargo una o varias asignaturas. También realiza trabajos de investigación en determinadas áreas del conocimiento, cuyos resultados se manifiestan mediante la producción o sistematización de nuevos conocimientos, invenciones o mejoras a éstos.

Profesor asistente: Es quien auxilia en las labores de docencia, investigación, preservación y/o difusión y extensión de la cultura.

Profesor asociado: Es quien realiza actividades de docencia, investigación, preservación y/o difusión y extensión de la cultura, bajo la guía y supervisión de un titular.

Profesor de asignatura: Profesor que, sin tener categoría de carrera, recibe su remuneración conforme al número de horas-clase que imparte y de acuerdo con el tabulador de sueldos establecido por la Universidad de Guadalajara.

Profesor huésped o visitante: Es ajeno a la Universidad de Guadalajara, pero desempeña en la institución funciones académicas específicas y por un tiempo no mayor de un año. Sus derechos y obligaciones se regulan en el Estatuto del Personal Académico de la Universidad de Guadalajara.

Profesor investigador: Es quien realiza actividades de investigación y docencia.

Profesor titular: Es quien forma recursos humanos en los programas académicos y guía o dirige actividades docentes, de investigación, preservación o difusión de la cultura.

Programa acreditado: Es aquel al que los organismos nacionales externos a la Universidad de Guadalajara otorgan un reconocimiento de calidad porque cumple con las condiciones y criterios relativos a la excelencia en la formación académica que promueve. Las acreditaciones de calidad tienen una temporalidad de cinco años, que debe ser mantenida o, en su caso, renovada.

Programa actualizado: Es el que manteniendo su estructura curricular básica, actualiza los contenidos de la misma y genera procesos innovadores para su implementación, orientados a mejorar la calidad de la formación que promueve.

Programa asistencial: Programas gubernamentales que promueven la transformación de la vida social y económica de las comunidades marginadas; el objetivo es la mejora en sus condiciones de vida.

Programa básico (B): Es el que se enfoca a la formación de las funciones docentes y de investigación. Contiene predominantemente cursos básicos de ciencias o humanidades y requiere atención de pequeños grupos en laboratorios y talleres. Ejemplo: programas de ciencias básicas (matemáticas, física) o de algunas ciencias sociales (filosofía, historia).

Programa básico musical: Es el que imparte la Universidad de Guadalajara, dirigido a la formación inicial de habilidades y destrezas en el campo de la música. Para el ingreso a este programa se debe tener al menos 11 años de edad. Se orienta al desarrollo y la formación de talentos a partir de un acompañamiento temprano para desarrollar mejores habilidades y consolidar capacidades y aptitudes básicas.

Programa compartido: Es el que se integra y organiza con base en los campos de experiencia de dos o más centros universitarios, estableciendo un área de formación básica común a la que concurren los alumnos. Posteriormente puede tener orientaciones de acuerdo con los campos de especialidad que en cada centro se ofrecen.

Programa de Apoyo a Ponentes: Es el que promueve que los académicos participen como ponentes en foros especializados en los cuales puedan difundir sus productos de investigación, proyectos o experiencia docente.

Programa de Estímulos a Estudiantes Sobresalientes: Es aquel mediante el cual la Universidad de Guadalajara otorga un estímulo económico para apoyar a sus estudiantes sobresalientes para que mejoren su aprovechamiento académico en los estudios que estén cursando, al tiempo que promueve su integración a actividades extracurriculares en programas y dependencias universitarias.

Programa de Estímulos al Desempeño Docente: Tiene como objetivo fundamental reconocer el esfuerzo y la calidad de los trabajadores académicos que primordialmente se dedican a la docencia y a la investigación, a fin de mejorar su calidad y dedicación, así como promover la permanencia de los mismos en el desempeño de sus actividades académicas, coadyuvando con ello al desarrollo de la vida institucional.

Programa de Mejoramiento del Profesorado (PROMEP): Programa estratégico creado para elevar permanentemente el nivel de habilitación del profesorado con base en los perfiles adecuados para cada subsistema de educación superior. Así, al impulsar la superación sustancial en la formación, dedicación y desempeño de los cuerpos académicos de las instituciones se eleva la calidad de la educación superior.

Programa de nivelación: Está dirigido a egresados de formaciones técnicas que desean acceder a la acreditación de una licenciatura. Generalmente los programas de nivelación enfocan su actividad a los procesos de investigación y sistematización de la práctica y al desempeño en el campo de actividad donde se labora.

Programa de pregrado: Es el que prepara a los estudiantes para el desempeño de ocupaciones, el ejercicio de una profesión o disciplina determinada, de naturaleza tecnológica o científica, o en el área de las humanidades, las artes o la filosofía. También son programas de pregrado aquellos de naturaleza multidisciplinaria conocidos como estudios de artes liberales. Los de modalidad universitaria se caracterizan por su alto contenido social y humanístico, con énfasis en la fundamentación científica e investigativa orientada a la creación, desarrollo y comprobación de conocimientos, técnicas y artes. La denominación del título al que conduce esta modalidad será el que corresponda al nombre de la respectiva profesión o disciplina académica.

Programa educativo: Es el que ofrece una institución de educación superior con el objeto de instruir y habilitar a las personas que lo cursen, para ejercer una cierta actividad profesional ya sea práctica o académica; suele identificarse por el nombre de la disciplina o actividad profesional que promueve.

Programa educativo actualizado: Es el que ha tenido un proceso de reordenamiento durante el tránsito de un ciclo escolar a otro, o bien, que tuvo un cambio de modalidad pero su estructura curricular se mantiene.

Programa educativo de calidad: Es el que ha sido sometido a un proceso general de evaluación en un marco de referencia, mediante indicadores y parámetros de calidad para la acreditación, apegado a las disposiciones de orden general del COPAES. Un programa educativo de calidad es aquel que obtiene el nivel 1 de los CIEES o es acreditado por algún organismo reconocido por el COPAES.

Programa educativo modificado: Plan de estudios que se reestructura de acuerdo con el modelo por competencias profesionales, con base en la articulación compleja de saberes, destrezas, habilidades y valores que los sujetos ponen en juego ante una situación o problema concreto en el desempeño de su actividad.

Programa de Estímulos para estudiantes sobresalientes: Programa que tiene como objetivo apoyar a los estudiantes sobresalientes, incentivarlos para mejorar su aprovechamiento académico en los estudios que estén cursando en la Universidad y promover su integración a actividades extracurriculares en programas universitarios, mediante el otorgamiento de un estímulo económico.

Programa de Fortalecimiento a la Excelencia Educativa (PROFEXCE): Era una estrategia del Programa Sectorial de Educación que promovió y apoyó el Gobierno Federal para fortalecer la capacidad de planeación estratégica y participativa de las instituciones de educación superior públicas y mejorar con ello la calidad de sus programas educativos, los procesos de apoyo académico y procesos de gestión. Con ello se buscó también cerrar las brechas de calidad que pudieran existir dentro o entre las dependencias de educación superior (DES) de una institución.

Programa intercentros: Se entenderá por aquel programa educativo en el que participa más de un centro universitario.

Programa interinstitucional: Es el que se establece y desarrolla entre varias instituciones mediante estancias compartidas, o bien, con el intercambio de profesores entre las IES participantes en el programa.

Programa intermedio: Está orientado a la formación tanto para la práctica profesional como para la investigación. Ejemplos: química, computación, sociología.

Programa modificado y/o reestructurado: Programa modificado y/o reestructurado

Programa posbásico: Programa educativo o plan de estudios orientado a desarrollar cierto nivel de especialización posterior a una formación técnica.

Programa práctico (P): Su función predominante es la comunicación de una práctica profesional; no contiene una fracción importante de cursos básicos o de ciencias o humanidades. Ejemplo: administración, contabilidad y derecho.

Programa que opera en red: Es aquel que emplea la modalidad en línea para operar.

Programa Oportunidades: Programa gubernamental que apoya a las familias que viven en situación de pobreza. El objetivo es mejorar las capacidades de alimentación, salud y educación, otorgando recursos económicos y servicios.

Promedio: Valor que se obtiene al sumar todos los elementos de un conjunto numérico y dividirlos entre el número de elementos. Es un valor típico o representativo de un conjunto de datos.

Propiedad intelectual: De acuerdo al Instituto Mexicano de la Propiedad Industrial es un derecho que otorga el Estado a una persona física o moral sobre una invención, diseño industrial, modelo de utilidad o signo distintivo de las creaciones de la mente humana, como invenciones, obras literarias y artísticas, símbolos, nombres e imágenes que se utilizan en el comercio.

Proporción: Relación o correspondencia de las partes con el todo, en cuanto a magnitud, cantidad o grado. Sinónimo: porcentaje.

Proyecto CASA: El programa Comunidades de Aprendizaje y Servicios Académicos (CASA Universitaria) del Sistema de Universidad Virtual es un modelo de extensión que acerca los servicios universitarios a grupos sociales que por sus condiciones geográficas o socioeconómicas no han tenido acceso equitativo a una formación educativa ni a recursos científicos y tecnológicos.

Proyecto de investigación en colaboración: Proyecto que los investigadores de la Universidad de Guadalajara realizan de manera conjunta con investigadores o grupos de investigación de otras instituciones.

Prueba PIENSE II: Instrumento para evaluar las características académicas e intelectuales de los aspirantes a estudios de bachillerato. Se aplica a alumnos que han completado el tercer año de secundaria y que se interesan en continuar estudios de bachillerato. Consiste en cuatro pruebas (una de habilidad y tres de conocimiento) que se aplican el mismo día. Este instrumento está avalado por la asociación educativa College Board.

Publicaciones reportadas: Artículos publicados en libros, revistas y boletines; así como la producción de revistas y libros impresos o editados en las escuelas, centros y en la propia Editorial Universitaria con el propósito de cumplir sus funciones sustantivas.

Público general: Cualquier persona de la sociedad en general que no pertenezca a la comunidad universitaria de la Universidad de Guadalajara.

R

Rango de edad: Responde a la identificación de la dispersión de individuos de acuerdo a su edad en un bloque determinado (varía entre 4 y 10 años cada rango).

Rango de antigüedad: Responde a la identificación de la dispersión de individuos de acuerdo a la cantidad de años que llevan laborando en la Universidad, dividido en bloques determinados (varía entre 4 y 5 años cada rango).

Rating: Porcentaje de la audiencia que está viendo un programa o anuncio en concreto en una determinada zona, en relación con el total de la audiencia potencial o total de los hogares de esa zona que poseen aparatos de recepción, estén o no encendidos.

Recursos extraordinarios: Ingresos no incluidos en los presupuestos de ingresos ordinarios anuales, aprobados por el Consejo General Universitario.

Recursos Humanos: Son considerados como el principal activo de la Universidad, la variable más importante para la generación de cambios internos y proyectados; en el caso de la Universidad de Guadalajara, sus recursos humanos son los académicos y administrativos que hacen posible el trabajo cotidiano, que están disponibles para resolver las necesidades o llevar a cabo las labores.

Red: Asociación de instituciones para emprender acciones conjuntas.

Red Universitaria: Modelo de organización académico-administrativa de la Universidad de Guadalajara tendiente a lograr una distribución racional y equilibrada de la matrícula y de los servicios educativos en el territorio del estado, a fin de contribuir a la previsión y satisfacción de los requerimientos educativos, culturales, científicos y profesionales de la sociedad.

Rendición de cuentas: Presentación explícita y, normalmente por escrito, de los resultados obtenidos por una institución o programa. La actividad de evaluación y acreditación de instituciones y carreras de educación superior tiene como una de sus metas la rendición de cuentas dado que relaciona la actividad de la universidad o del programa con los objetivos, lineamientos académicos y estándares de calidad esperados. En este caso, la rendición de cuentas se concreta en la medida en que el proceso y los informes de evaluación sean transparentes y se encuentren disponibles para las autoridades gubernamentales y/o la sociedad en general, según corresponda.

Rescisión: Dejar sin efecto un contrato o una obligación.

Residuo: De acuerdo a la Ley General del Equilibrio Ecológico y la Protección al Ambiente lo define como cualquier material generado en los procesos de extracción, beneficio, transformación, producción, consumo, utilización, control o tratamiento cuya calidad no permita usarlo nuevamente en el proceso que lo generó.

Resolución: Decreto, providencia, auto o fallo de autoridad gubernativa o judicial.

Reuniones de trabajo de cooperación e internacionalización de la Red Universitaria: Hacen referencia a aquellas que se llevan a cabo presencial o virtualmente en asociaciones, consorcios, gobiernos locales e internacionales, instituciones de educación superior, redes de colaboración, etc.

Revalidación de estudios: Reconocimiento oficial que se puede otorgar a los estudios realizados en centros educativos que no forman parte de la Red Universitaria.

Revista arbitrada: Publicación periódica que difunde información sobre un tópico especial, tras evaluar por medio de un comité editorial la calidad de dicha información.

Revista electrónica: Publicación electrónica que puede ser consultada mediante Internet. Al igual que las publicaciones impresas, cuenta con diferentes secciones, aunque difiere de ellas en el formato, la inclusión de texto o de imágenes y la periodicidad de aparición. Algunas requieren aplicaciones especiales para poder ser consultadas.

Revista indexada: Revistas arbitradas y reconocidas internacionalmente por mecanismos especializados en la materia.

Rezago: Es el atraso en la inscripción a las asignaturas subsecuentes del plan de estudios al término de un periodo lectivo.

S

Scopus: Base de datos multidisciplinar de referencias bibliográficas y citas, de ámbito internacional y con cobertura de referencias citadas desde 1996. Pertenece a la empresa Elsevier, radicada en Holanda. Contiene 20.500 títulos de revistas de más de 5000 editores internacionales, de ellas 1800 revistas son open access; incluye más de 24 millones de patentes y web sites integradas mediante su propio buscador Scirus, y cubre 40 idiomas.

Sección: Mecanismo mediante el cual el Sistema Integral de Información y Administración Universitaria (SIIAU) organiza la distribución de alumnos y la asignación de profesores por materia o unidad de aprendizaje que desde cada plan de estudios se oferta en cada ciclo escolar. Puede haber diversas secciones para una misma materia; una vez establecidas las materias, se les asigna docente, alumno, horario y espacio físico, formando con ello la clave del curso (CRN).

Sector: Fragmento o parte de una clase o de una colectividad, que presenta caracteres y/o características peculiares.

Service Desk: Ventanilla única de la Coordinación General de Servicios Administrativos e Infraestructura Tecnológica (CGSAIT) para la atención de solicitudes servicios e informes relacionados con los sistemas informáticos, tales como SIIAU-P3e.

SFGTCOM: Reporte del SIIAU en el que se enlista a los alumnos de tiempo completo por centro universitario y ciclo escolar. Muestra el total de alumnos y el total de alumnos de tiempo completo por cada centro universitario y ciclo escolar indicados. Se considera que un alumno de tiempo completo es aquel que cursa 60 créditos por ciclo en promedio.

SHGCAPA: Reporte del SIIAU sobre el índice de capitalización de créditos. Se calcula dividiendo la sumatoria de créditos aprobados entre el total de créditos terminados.

SHGCAPC: Reporte del SIIAU sobre el índice de capitalización de créditos. Se calcula dividiendo el total de créditos terminados, entre el total de créditos en registro de asistencia a cursos.

SHGCAPT: Reporte del SIIAU sobre el índice de capitalización de créditos. Se calcula dividiendo la sumatoria de créditos terminados por estudiante entre el total de créditos inscritos.

SHGPROM: Reporte del SIIAU que ofrece la calificación promedio de estudiantes por ciclo y carrera Muestra la calificación promedio de estudiantes del ciclo y centro universitario indicados para cada una de las carreras.

Sistema P3e: El sistema de Planeación, Programación, Presupuestación y Evaluación (P3e) se encarga de relacionar las diferentes fases del ejercicio de los recursos del Sistema de Universidad Virtual con el Plan de Desarrollo Institucional (PDI) y el Plan de Desarrollo del Sistema (PDSUV), con el objetivo de garantizar un proceso transparente, y coherente con las necesidades de la dependencia.

Semestre base: El Programa Semestre Base surge con el objetivo de ofrecer a los estudiantes matriculados cursos pre-semestrales, que promuevan el fortalecimiento de habilidades básicas del pensamiento en áreas estratégicas del bachillerato como: responsabilidad social, habilidades cognitivas, matemáticas, lectura y redacción e inglés.

Seminario: Unidad o modalidad de aprendizaje que en su metodología establece una fuerte responsabilidad de trabajo individual previo realizado por los alumnos, ya que el tiempo de aula se destina al análisis del material de apoyo con que se contó. Su desarrollo se centra en la discusión colectiva e identificación de resultados y propuestas en forma grupal; en este caso el docente orienta la discusión y en su caso define categorías de análisis de los materiales de trabajo. El producto de aprendizaje puede ser individual o colectivo. Este tipo de unidad es favorable tanto para la modalidad escolarizada como para las modalidades no escolarizadas.

Servicio social: Actividad formativa y de aplicación de conocimientos que de manera temporal y obligatoria realizan los alumnos o pasantes de la Universidad de Guadalajara en beneficio de la sociedad, del Estado y de la propia institución.

Servicios escolares: Servicios de cobro de derechos de trámites de aspirantes, matrículas, exámenes, comprobantes de estudios, constancias, revalidaciones, equivalencia y acreditación de estudios, títulos, grados y solicitudes diversas.

Servicios no escolares: Servicios que aportan ingresos por concepto de arrendamientos, concesiones, venta de formas, apoyo técnico, venta de productos, etcétera.

Servicios personales: Modalidad de contratación de los servicios de una persona por una institución u organismo para la realización de un trabajo u obra determinada; termina de manera definitiva al agotarse la obra o materia de trabajo.

Sesión en línea: Actividad de estudio en la que los participantes, situados en puntos distantes, intercambian información, comentarios, evaluaciones recíprocas y apoyos por medio de la computadora.

Sesión extraordinaria: Sesión celebrada en fecha distinta de la programación regular del Consejo General Universitario. Tendrá lugar cuando fuere convocada por iniciativa propia del Rector General o a petición de una tercera parte de los consejeros.

Sesión ordinaria: Cada una de las dos sesiones anuales previstas en el calendario del Consejo General Universitario. Una se lleva a cabo en el mes de marzo y la otra, en octubre. En ellas deberán discutirse los dictámenes propuestos por las distintas comisiones permanentes y especiales. En todo caso, la sesión ordinaria de octubre deberá incluir, como parte regular de su agenda, la integración del Consejo General Universitario para el periodo inmediato siguiente.

Sistema de créditos: Estructura académico-administrativa que apoya la organización curricular con base en criterios generales, que da valor cualitativo o cuantitativo a las materias para orientar los procesos formativos. En él se establecen los mínimos y máximos de créditos a cursar por los alumnos en un determinado ciclo escolar, las condiciones de seriación entre la formación básica, la especializante y la optativa, los mecanismos de articulación entre bloques formativos y las condiciones de tiempo y especialidad en la planta académica para poder ofertar determinados cursos, talleres o módulos.

Sistema de Educación Media Superior (SEMS): Entidad universitaria responsable de la administración de este nivel educativo, a través de la Dirección General de Educación Media Superior, a la que se adscriben las escuelas preparatorias, técnicas, politécnicas y planteles que imparten programas académicos de ese nivel; lo anterior, sin perjuicio de las atribuciones que tengan los centros universitarios para ofrecer programas educativos con carácter profesional medio terminal relativos al área del conocimiento de su competencia.

Sistema de Universidad Virtual (SUV): Entidad de la Red Universitaria responsable de administrar y desarrollar programas educativos de nivel medio superior y superior, administrar e integrar las funciones de docencia, investigación y difusión de este nivel, en modalidades no convencionales apoyadas en las tecnologías de la información y de la comunicación, para la comunidad universitaria y la sociedad en general.

Solicitante: Persona que inicia un trámite de admisión para cursar un programa académico en la Universidad de Guadalajara.

Software: Conjunto de programas, instrucciones y reglas informáticas para ejecutar ciertas tareas en una computadora

Spot: Anuncio o publicidad de alguna actividad o artículo de consumo con fines propagandísticos.

Streaming: Tecnología que permite ver y oír contenidos que se transmiten desde internet u otra red sin tener que descargar previamente los datos al dispositivo desde el que se visualiza y oye el archivo.

Subsidio / ordinario: Monto económico que cubre el gasto corriente que se destina al sostenimiento de la operación regular de las Instituciones de Educación Superior (IES); cada año se asigna un presupuesto "irreductible" igual al costo operativo del ejercicio del año inmediato anterior, más un incremento para cubrir el aumento de costos asociados tanto a servicios personales como a gastos de operación; / extraordinario: Monto asignado de manera extraordinaria a las instituciones públicas de educación superior para cubrir algún gasto justificable pero no previsto en el presupuesto ordinario; / federal y estatal: Monto que otorgan respectivamente el Gobierno Federal y los gobiernos estatales a las instituciones educativas públicas para el cumplimiento de sus fines.

Supresión: Efecto de suprimir. Acción mediante la cual deja de existir un proyecto, programa, elemento, etcétera.

Suspensión: Corrección gubernativa que en todo o en parte priva a un individuo o instancia del uso de su oficio, beneficio o empleo, o de sus goces y emolumentos.

Switcher: Dispositivo interno de un ordenador con dos o más posiciones, que bifurca las posibilidades de selección de una variable.

T

Taller: Modalidad de aprendizaje que se centra en un orden de acciones destinadas al aprendizaje de capacidades y destrezas mediante el desarrollo de ejercicios realizados por los alumnos a partir de guías prediseñadas y el logro de productos de aprendizaje específicos; en este caso, el rol del docente es central para orientar la actividad grupal y, en su caso, realizar alguna práctica demostrativa inicial. Este tipo de unidad es más adecuada a la modalidad escolarizada en las áreas de formación técnica.

Técnico académico: Personal que realiza funciones de acuerdo con la disciplina, materia o área de su especialidad, llevando a cabo tareas específicas y sistemáticas de los programas académicos.

Técnico superior universitario (TSU): Formación técnica que se realiza después del bachillerato y que capacita para el trabajo, orientada a la formación de habilidades, capacidades y destrezas; no profundiza en la formación teórica ni en las habilidades para la investigación, pero se encuentra muy vinculada a campos de acción con perfiles de funciones técnicas que demanda el ámbito del trabajo. La duración mínima de estudios es de dos años y la máxima de tres años. Con esta formación no se alcanza el grado de licenciatura.

Tesina: Es un trabajo monográfico individual que tiene el objetivo de demostrar el dominio de una metodología de investigación por parte del estudiante, y con el cual puede obtener un grado o posgrado académico.

Tesis: Es un trabajo de investigación que tiene como fin producir nuevo conocimiento o desarrollar un tema específico desde un enfoque novedoso, siendo el requisito final para obtener un grado o posgrado.

Tiraje: Número de ejemplares impresos de que consta una edición. Por ejemplo “se ha hecho un tiraje de 100 libros”; de libros, revistas y boletines.

Titulado: Estudiante graduado que realiza el trámite de expedición y registro de diploma o título para el ejercicio profesional.

Título: Cada obra publicada con su propia denominación. Todos los ejemplares de un tiraje corresponden a un título.

Transparencia: Acceso público a una información completa, exacta y clara acerca de una institución de educación superior o una agencia u organismo de acreditación.

Tutoría: Método de enseñanza por medio del cual un estudiante o un grupo de estudiantes reciben educación personalizada de parte de un profesor. Consiste en la orientación sistemática que proporciona un profesor para apoyar el avance académico de un estudiante conforme a las necesidades y requerimientos particulares de éste. Se centra en el logro de una formación integral que se oriente a identificar, de manera conjunta con el alumno, los factores y situaciones que le dificultan el aprendizaje, asesorándolo para mejorar sus hábitos de estudio y desarrollar estrategias de apoyo.

U

Unidad: Entidad académica (departamento) o académico-administrativa (división y escuela) en la que se realizan funciones sustantivas de docencia, investigación y difusión.

V

Vigencia: Periodo activo de un programa educativo. Un programa es vigente si mantiene alumnos aun cuando ya no tenga nuevas promociones. Una vez egresada la última generación que ese programa tuvo, se mantiene su vigencia, para favorecer la eficiencia terminal y la titulación.

Vinculación: Función sustantiva de una IES, a través de la cual se relaciona con otras IES y los sectores social, público y privado del ámbito local, regional, nacional e internacional con el fin de extender y difundir el conocimiento y los servicios que presta.

W

Webinar: Es un contenido formativo en formato vídeo que se imparte a través de internet. La primera emisión es en directo, pero lógicamente puede grabarse y volverse a emitir a posteriori. Este contenido, con el que se consigue una gran interacción con el usuario, lográndose así crear un importante valor añadido, suele tomar tres formas principales: conferencia, taller o curso/seminario.

Z

Zona metropolitana: Conjunto de dos o más municipios donde se localiza una ciudad de 50 mil o más habitantes, cuya área urbana, funciones y actividades rebasan el límite del municipio que originalmente la contenía, incorporando como parte de sí misma o de su área de influencia directa a municipios vecinos, predominantemente urbanos, con los que mantiene un alto grado de integración socioeconómica.

FUENTES

- Catálogo de Fondos de la Universidad de Guadalajara.
- Clasificador por Objeto del Gasto de la Universidad de Guadalajara.
- Código Civil del Estado de Jalisco, artículos 2254 y 2262.
- Coordinación General Académica y de Innovación.
- Dictamen Núm. I/2006/477. Fragmento del Resultando Núm. 13.
- Documento institucional PIFIEMS 1.0.
- Estatuto del Personal Académico de la Universidad de Guadalajara.
- Estatuto General de la Universidad de Guadalajara.
- Estructura programática de la Universidad de Guadalajara.
- Forma 911 SEP-ANUIES-INEGI.
- Fundación para el Fomento de la Innovación Industrial (www.ffii.nova.es/f2i2/asesoria/asesoria_metodologia.asp).
- Glosario de Contabilidad para Instituciones de Educación Superior SIIA (SEP, SECIC, PRONAD).
- Glosario de términos para la planeación de la educación superior, UdeG, México, 1994.
- Glosario de términos referentes a alumnos (Control Escolar, COPLADI, UDSyBD).
- Glosario de términos sobre Planeación, Programación, Presupuestación, Evaluación y Control. Versión 0.6 (Secretaría de Planeación del Gobierno de Jalisco).
- Glosario para la Actividad de Evaluación de la Educación Superior, Enero, 2008(www.cei.udg.mx/proace/7.pdf).
- Glosario para la Actividad de Evaluación de la Educación Superior. Junio, 2008 (ww.ciees.edu.mx/ciees/publicaciones.php).
- Intercambios y Estancias Académicas (UVB www.uvb.edu.mx/UVBintercambios.htm).
- Instituto Internacional de la UNESCO para la Educación Superior en América Latina y el Caribe (IESALC).
- www.unesco.org.ve/programas/glosarios/PropuestaGlosarioReg.xls.
- Ley Federal del Trabajo.www.camaradediputados.gob.mx.
- Ley Orgánica del Consejo Nacional de Ciencia y Tecnología. www.diputados.gob.mx/LeyesBiblio/pdf/243.pdf
- Normatividad Universitaria, UACJ (www.uacj.mx/Normatividad/nuevas_copy(1)/sabatico.htm).
- Notas a los Estados de Origen y Aplicación de Fondos. Coordinación de Transparencia y Archivo General.
- Nuestro futuro común, documento más conocido como Informe Brudtland, de la Comisión de Expertos, ONU, abril de 1987 (www.onu.org).
- https://www.clinicbarcelona.org/asistencia/enfermedades/covid-19/definicion
- http://www.udgvirtual.udg.mx/P3e
- https://www.isotools.org/normas/riesgos-y-seguridad/iso-27001
- https://www.cucs.udg.mx/planeacion/911
- https://www.diferenciador.com/diferencia-entre-tesis-y-tesina/
- https://arteplastica.es/el-plastico-pet-para-que-se-usa/
- Programa de Mejoramiento del Profesorado de las Instituciones de Educación Superior, Secretaría de Educación Pública-Asociación Nacional de Universidades e Instituciones de Educación Superior-Consejo Nacional de Ciencia y Tecnología. 13 de noviembre de 1996.
- Universidad de Granada (https://biblioteca.ugr.es/pages/investigacion/herramientas-para-indicios-de-calidad/scopus_materiales).
- Real Academia Española de la Lengua (www.rae.es/).

- Secretaría de Educación Pública (SEP) (sesic3.sep.gob.mx/glosario/).
- Sistema de Información Jurídico Universitario.
- Sistema de Universidad Virtual, Universidad de Guadalajara (www.udgvirtual.udg.mx/)
- Instituto Mexicano de la Propiedad Industrial. https://www.gob.mx/impi
- Economipedia. https://economipedia.com/definiciones/mentoria.html
- Programas y asistencia social. https://edomex.gob.mx/programa_asistencia_social
- Ley General del Equilibrio Ecológico y la Protección al Ambiente. https://biblioteca.semarnat.gob.mx/janium/Documentos/Ciga/agenda/DOFsr/148.pdf
- Ley de la Propiedad Industrial.https://www.diputados.gob.mx/LeyesBiblio/pdf/LFPPI_010720.pdf

SIGLARIO

AAC	Agencia Acreditadora de Chile
A.C.	Asociación Civil
ACCECISO	Asociación para la Acreditación y Certificación en Ciencias Sociales, A.C.
ACH	Agencia AcreditAcción de Chile
AENOR	Asociación Española de Normalización y Certificación
AG	Administración General
ALAFEC	Asociación Latinoamericana de Facultades y Escuelas de Contaduría y Administración
AMEI	Asociación Mexicana de Estudios Internacionales, A.C.
AMIPP	Asociación Mexicana de Intercambio Práctico Profesional, A.C.
AMPEI	Asociación Mexicana para la Educación Internacional, A.C.
ANPADEH	Acreditadora Nacional de Programas de Arquitectura y Disciplinas del Espacio Habitable, A.C.
ANUIES	Asociación Nacional de Universidades e Instituciones de Educación Superior
ATR	*American Trust Register*
AUI	Aula Universitaria Iberoamericana
AUIP	Asociación Universitaria Iberoamericana de Postgrado
AULA	Asociación de Universidades Latinoamericanas
AYEL	Aula y Escuela Limpia
B4	Categoría de alumno que se encuentra en una situación de irregular o condicionado por el Art. 34
BG	Bachillerato general
BGC	Bachillerato general por competencias
BRAMEX	Intercambio de estudiantes Brasil-México
BT	Bachillerato técnico
CA	Cuerpo(s) Académico(s)
CAC	Cuerpo académico consolidado
CACEB	Comité de Acreditación y Certificación de la Licenciatura en Biología, A.C.
CACECA	Consejo de Acreditación de Ciencias Administrativas, Contables y Afines
CACEI	Consejo de Acreditación de la Enseñanza de la Ingeniería, A.C.
CACSLA	Consejo de Acreditación de Ciencias Sociales, Contables y Administrativas en la Educación Superior de Latinoamérica, A.C.
CAEC	Cuerpo académico en consolidación
CAEF	Cuerpo académico en formación
CAESA	Consejo para la Acreditación de la Educación Superior de las Artes
CAG	Consejo de la Administración General
CAPEF	Consejo de Acreditación de Programas Educativos en Física, A.C.
CASA	Comunidades de Aprendizaje y Servicios Académicos
CAVILA	Campus Virtual Latinoamericano
CCT	Contrato Colectivo de Trabajo
CCU	Centro Cultural Universitario
CECM	Colegio de Español y Cultura Mexica
CEFERESO	Centro Federal de Readaptación Social

CELEX	Centro de Lenguas Extranjeras
CEMA	Comisión Educativa México – Australia
CENEVAL	Centro Nacional de Evaluación de la Educación Superior
CEPE	Centro de Estudios para Extranjeros
CEPPE	Comité para la Evaluación de Programas de Pedagogía y Educación
CERI	Centro de Recursos Informativos
CERTIDEMS	Programa de Cestificación Docente del Nivel Medio Superior
CGAI	Coordinación General Académica y de Innovación
CGEyDC	Coordinación General de Extensión y Difusion Cultural
CGIPV	Coordinación General de Investigación, Posgrado y Vinculación
CGPE	Coordinación General de Planeación y Evaluación
CGSAIT	Coordinación General de Servicios Administrativos e Infraestructura Tecnológica
CIP	Centro de Idiomas Proulex
CIDES	Centro de Información y Documentación Especilizada en eduación Superior
CIEES	Comités Interinstitucionales para la Evaluación de la Educación Superior, A.C.
CIESAS	Centro de Investigación y Estudios Superiores en Antropología Social Occidente
CISEN	Centro de Investigación y Seguridad Nacional (extinto)
CLAD	Centro Latinoamericano de Administración para el Desarrollo
CMNO	Centro Médico Nacional de Occidente
CNEIP	Consejo Nacional para la Enseñanza e Investigación en Psicología, A.C.
COAPEHUM	Consejo para la Acreditación de Programas Educativos en Humanidades, A.C.
COECyTJAL	Consejo Estatal de Ciencia y Tecnología de Jalisco
COLAM	Colegio de las Américas
COMACAF	Consejo Mexicano para la Acreditación de la Enseñanza de la Cultura de la Actividad Física, A.C.
COMACE	Consejo Mexicano de Acreditación y Certificación de Enfermería, A.C.
COMAEF	Consejo Mexicano para la Acreditación de la Educación Farmacéutica, A.C.
COMAEM	Consejo Mexicano para la Acreditación de la Educación Médica, A.C.
COMAPROD	Consejo Mexicano para la Acreditación de Programas de Diseño, A.C.
COMEAA	Comité Mexicano de Acreditación de la Educación Agronómica, A.C.
CONACE	Consejo Nacional para la Acreditación de la Ciencia Económica
CONACyT	Consejo Nacional de Ciencia y Tecnología
CONAECQ	Consejo Nacional para la Evaluación de Programas de Ciencias Químicas, A.C.
CONAEDO	Consejo Nacional de Educación Odontológica, A.C.
CONAET	Consejo Nacional para la Calidad de la Educación Turística, A.C.
CONAHEC	*Consortium for North American Higher Education Collaboration*
CONAIC	Consejo Nacional de Acreditación en Informática y Computación, A.C
CONAPO	Consejo Nacional de Población
CONCAPREN	Consejo Nacional para la Calidad de Programas Educativos en Nutriología, A.C.
CONEVET	Consejo Nacional de Educación de la Medicina Veterinaria y Zootecnia, A.C.
CONFEDE	Consejo Nacional para la Acreditación de la Educación Superior en Derecho, A.C.
CONRICyT	Consorcio Nacional de Recursos de Información Científica y Tecnológica

COPAES	Consejo para la Acreditación de la Educación Superior
COPEEMS	Consejo para la Evaluación de la Educación del tipo Medio Superior, A.C.
COSDAC	Coordinación Sectorial de Desarrollo Académico
CR	Consejo de Rectores
CU	Centro(s) Universitario(s)
CU metropolitanos	Centros universitarios que se localizan en los municipios de la zona metropolitana de Guadalajara (Guadalajara, Zapopan, Tlaquepaque y Tonalá)
CU regionales	Centros universitarios que se localizan en los municipios no metropolitanos
CU Temáticos	Centros universitarios donde se imparten programas educativos orientados a una temática especifica.
CUAAD	Centro Universitario de Arte, Arquitectura y Diseño
CUALTOS	Centro Universitario de los Altos
CUCBA	Centro Universitario de Ciencias Biológicas y Agropecuarias
CUCEA	Centro Universitario de Ciencias Económico Administrativas
CUCEI	Centro Universitario de Ciencias Exactas e Ingenierías
CUCIÉNEGA	Centro Universitario de la Ciénega
CUCOSTA	Centro Universitario de la Costa
CUCOSTASUR	Centro Universitario de la Costa Sur
CUCS	Centro Universitario de Ciencias de la Salud
CUCSH	Centro Universitario de Ciencias Sociales y Humanidades
CULAGOS	Centro Universitario de los Lagos
CUMEX	Consorcio de Universidades Mexicanas
CUNORTE	Centro Universitario del Norte
CUSUR	Centro Universitario del Sur
CUTONALÁ	Centro Universitario de Tonalá
CUVALLES	Centro Universitario de los Valles
CRI	Centro de Rehabilitación Integral
DERN	Departamento de Ecología y Recursos Naturales
DES	Dependencia(s) de Educación Superior
DGESUI	Dirección General de Educación Superior Universitaria e Intercultural
DGP	Dirección General de Profesiones
DIF	Sistema Nacional para el Desarrollo Integral de la Familia
EAIE	*European Association for International Education*
ECOES	Espacio Común de Educación Superior
ECOESAD	Espacio Común de Educación Superior a Distancia
EGEL	Examen General de Egreso de Licenciatura
EMS	Educación Media Superior
EPA	Estatuto del Personal Académico
EPR	Escuela preparatoria regional
ES	Educación Superior
EUA	Estados Unidos de América
FAM	Fondo de Aportaciones Múltiples
FCIIEMS	Fondo Concursable de Inversión en Infraestructura para Educación Media Superior

FECES	Fondo para Elevar la Calidad de la Educación Superior de las Universidades Públicas Estatales
FEU	Federación de Estudiantes Universitarios
FIFRU	Fondo de Infraestructura Física de la Red Universitaria
FIL	Feria Internacional del Libro de Guadalajara
FILEX	Programa Formación Internacional por Lenguas Extranjeras
GCU	Grupo Compostela de Universidades
HCGFAA	Hospital Civil de Guadalajara "Fray Antonio Alcalde"
HCGJIM	Hospital Civil de Guadalajara "Juan I. Menchaca"
HCGU	Honorable Consejo General Universitario
HGO	Hospital General de Occidente
HGR46	Hospital General Regional No.46 del IMSS
HTML	*HyperText Markup Language* (Lenguaje de Marcado de Hipertexto)
IA	Índice de Aprobación (total de créditos aprobados, entre el total de créditos terminados)
IDAP	Indicador de Desempeño Académico por Programas de Licenciatura
IDJBR	Instituto Dermatológico Dr. José Barba Rubio de la Secretaría de Salud Jalisco
IDE	Índice de Deserción (total de créditos no terminados, entre el total de créditos registrados)
IEEE	Instituto de Ingenieros en Electricidad y Electrónica
IES	Institución(es) de Educación Superior
IIE NETWORK	*Institute of International Education Network*
IMPI	Instituto Mexicano de la Propiedad Industrial
IMSS	Instituto Mexicano del Seguro Social
INAI	Instituto Nacional de Transparencia, Acceso a la Información y Protección de Datos Personales
INDAUTOR	Instituto Nacional del Derecho de Autor
INEGI	Instituto Nacional de Estadística, Geografía e Informática
IP	Protocolo de Internet, número que identifica a una interfaz de cualquier dispositivo de red
IR	Índice de Reprobación (total de créditos reprobados, entre el total de créditos terminados)
IRE	Índice de Retención (total de créditos terminados, entre el total de créditos en registro)
IRVOE	Instituciones con Reconocimiento de Validez Oficial de Estudios
ISBN	Del inglés: International Standard Book Number, "Número Estándar Internacional de Libros" es un identificador único para libros, previsto para uso comercial.
ISSN	Del inglés: International Standard Serial Number, "Número Internacional Normalizado de Publicaciones Seriadas" es un número internacional que permite identificar de manera única una colección, evitando el trabajo y posibles errores de transcribir el título o la información bibliográfica pertinente. Se reserva a las publicaciones en serie como los diarios y las publicaciones periódicas. El ISSN permite normalizar las clasificaciones, en las bibliotecas por ejemplo.
ITEI	Instituto de Transparencia, Información Pública y Protección de Datos Personales del Estado de Jalisco
ITIL	*Information Technology Insfrastructure Library*
JICOSUR	Junta Intermunicipal de Medio Ambiente de la Costa Sur
JIRA	Junta Intermunicipal para la Gestión Integral de la Cuenca Baja del Río Ayuquila
LGAC	Líneas de Generación y Aplicación del Conocimiento

MEXFITEC	Redes de Movilidad de Ingenieros México – Francia
NMS	Nivel Medio Superior
NS	Nivel Superior
OCDE	Organización para la Cooperación y el Desarrollo Económico
OEA	Organización de los Estados Americanos
OMT	Organización Mundial del Turismo
OUI	Organización Universitaria Interamericana
P3E	Sistema de Planeación, Programación, Presupuestación y Evaluación
PAA	Prueba de Aptitud Académica
PADES	Programa de Apoyo al Desarrollo de la Educación Superior
PAFP	Programa de Apoyo a la Formación Profesional
PALE	Programa de Aprendizaje de Lenguas Extranjeras
PE	Programa Educativo
PEI	Programa de Estímulos a la Innovación
PFC	Programa de Fomento a la Calidad
PFCE	Programa de Fortalecimiento de la Calidad Educativa
PIB	Producto Interno Bruto
PIFI	Programa Integral de Fortalecimiento Institucional
PIFIEMS	Programa Integral de Fortalecimiento Institucional de la Educación Media Superior
PILA	Programa de Intercambio Académico Latinoamericano
PME	Profesional medio
PNP	Padrón Nacional de Posgrado
PNPC	Programa Nacional de Posgrados de Calidad
PRO/SNI	Programa de apoyo a la mejora en las condiciones de producción de los miembros del SNI /SNCA
PROCOFIN/PROAFIN	Programa de Concurrencias Financieras de la Investigación
PRODEP	Programa para el Desarrollo Profesional Docente (antes PROMEP: Programa de Mejoramiento del Profesorado)
ProExOEES	Programa de Expansión en la Oferta Educativa en Educación Media Superior y Superior
PROFECO	Procuraduría Federal del Consumidor
PROFEPA	Procuraduría Federal de Protección al Ambiente
PROFEXCE	Programa de Fortalecimiento a la Excelencia Educativa
PROFOCIE	Programa de Fortalecimiento de la Calidad en Instituciones Educativas
PROFORDEMS	Programa de Formación Docentes de Educación Media Superior
PROFORDIR	Programa de Formación de Directores de Educación Media Superior
ProGES	Programa de Fortalecimiento de la Gestión Institucional
PROMESAN	Programa para la Movilidad de la Educación Superior en América del Norte
PRONABES	Programa Nacional de Becas para la Educación Superior
PRONAD	Programa para la Normalización de la Información Administrativa
PROULEX	Programa Universitario de Lenguas Extranjeras (antes COMLEX)
PTC	Profesor de Tiempo Completo
PYMES	Pequeñas y Medianas Empresas
REVOE	Reconocimiento de Validez Oficial de Estudios

RTC	Radio, Televisión y Cinematografía
S.A. de C.V.	Sociedad Anónima de Capital Variable
SEJ	Secretaría de Educación Jalisco
SEMS	Sistema de Educación Media Superior
SEP	Secretaría de Educación Pública
SFGTCOM	Reporte del SIIAU-Escolar: Alumnos de tiempo completo por centro universitario y ciclo escolar
SHCP	Secretaría de Hacienda y Crédito Público
SHGCAPA	Reporte del SIIAU-Escolar: Índice de capitalización de créditos III
SHGCAPC	Reporte del SIIAU-Escolar: Índice de capitalización de créditos I
SHGPROM	Reporte del SIIAU-Escolar: Calificaciones promedio de estudiantes por ciclo y carrera
SIDA	Síndrome de Inmunodeficiencia Adquirida
SIIAU	Sistema Integral de Información y Administración Universitaria
SiNEMS	Sistema Nacional de Educación Media Superior
SNB	Sistema Nacional de Bachillerato
SNCA	Sistema Nacional de Creadores de Arte
SNI	Sistema Nacional de Investigadores
SUV	Sistema de Universidad Virtual
TAE	Trayectorias de Aprendizaje Especializante
TDS	Testimonio de Desempeño Satisfactorio
TDSS	Testimonio de Desempeño Sobre Saliente
TIC	Tecnologías de la Información y la Comunicación
TSU	Técnico(s) Superior(es) Universitario(s)
TV	Televisión
UdeG	Universidad de Guadalajara
UDUAL	Unión de Universidades de América Latina y el Caribe
UFITCO	Unidad de Fomento a la Innovación y Transferencia del Conocimiento
UNESCO	Organización de las Naciones Unidas para la Educación, la Ciencia y la Cultura
UNICLUB	Club de precios de la Universidad de Guadalajara
UPE	Universidad(es) Pública(s) Estatal(es)
USS	Unidad de Servicio Social
USSEI	Unidad de Servicio Social para Escuelas Incorporadas
UTEG	Universidad Tecnológica de Guadalajara
VIH	Virus de inmunodeficiencia humana
ZMG	Zona Metropolitana de Guadalajara

Directorio de participantes

Dr. Ricardo Villanueva Lomelí
Rector General

Dr. Héctor Raúl Solís Gadea
Vicerrector Ejecutivo

Mtro. Guillermo Arturo Gómez Mata
Secretario General

Revisión e integración de información

Coordinación General de Planeación y Evaluación

Mtra. Paola Lyccette Corona Gutiérrez
Coordinadora General

Mtra. María Guadalupe Pichardo Goby
Jefa de la Unidad de Estadística Institucional

Personal participante en la integración
Lic. Andrés Alvarado de Nova
Lic. Israel Sinaí Reyes Gómez
Lic. Karla Lira Vidrio
C.P. María Guadalupe Díaz Orozco
Lic. José Miguel Moska Martínez
Lic. María de la Paz Flores Valdez

Fuentes de información

Centros Universitarios, Sistema de Universidad Virtual y Sistema de Educación Media Superior

Centro Universitario de Arte Arquitectura y Diseño
Dr. Francisco Javier González Madariaga
Rector

Mtra. Alejandra Villanueva Veloz
Coordinadora de Planeación

Centro Universitario de Ciencias Biológicas y Agropecuarias
Dr. Carlos Beas Zárate
Rector

Mtra. Margarita del Rocío Romero Verdín
Coordinadora de Planeación

Centro Universitario de Ciencias Económico Administrativas
Mtro. Luis Gustavo Padilla Montes
Rector

Mtro. Ricardo Rodriguez Ronalds
Coordinador de Planeación

Mtro. Gabriel Torres Espinoza
Sistema Universitario de Radio, Televisión y Cinematografía

Centro Universitario de Ciencias Exactas e Ingenierías
Dra. Ruth Padilla Muñoz
Rectora

Mtra. Claudia Castillo Cruz
Coordinadora de Planeación

Centro Universitario de Ciencias de la Salud
Dr. en C. José Francisco Muñoz Valle
Rector

Dr. David Elicerio Conchas
Coordinador de Planeación

Centro Universitario de Ciencias Sociales y Humanidades
Dr. Juan Manuel Durán Juárez
Rector

Dra. Cynthia Cortázar Rodríguez
Coordinadora de Planeación

Centro Universitario de los Altos
Mtra. Karla Alejandrina Planter Pérez
Rectora

Lic. María Guadalupe Calvillo Solís
Coordinadora de Planeación

Centro Universitario de la Ciénega
Mtro. Edgar Eloy Torres Orozco
Rector

Mtra. Claudia Ivette Lie Neri
Coordinadora de Planeación

Centro Universitario de la Costa
Dr. Jorge Téllez López
Rector

Mtra. Karina Donlucas Magaña
Coordinadora de Planeación

Centro Universitario de la Costa Sur
Dra. Lilia Victoria Oliver Sánchez
Rectora

Mtro. Sergio Eduardo Castañeda Ortega
Coordinador de Planeación

Centro Universitario de los Lagos
Dr. Aristarco Regalado Pinedo
Rector

Lic. María Magdalena Jiménez Costilla
Coordinadora de Planeación

Centro Universitario del Norte
Mtro. Uriel Nuño Gutiérrez
Rector

Dr. Mario Alberto Morales Martínez
Coordinador de Planeación

Centro Universitario del Sur
Dr. Jorge Galindo García
Rector

Mtra. Mariana Elizabeth Domínguez Cobián
Coordinadora de Planeación

Centro Universitario de Tonalá
Mtro. José Alfredo Peña Ramos
Rector

Dra. Karla Alejandra Contreras Tinoco
Coordinadora de Planeación

Centro Universitario de los Valles
Dr. Miguel Ángel Navarro Navarro
Rector

Mtro. Marco Antonio Cortés Ochoa
Coordinador de Planeación

Centro Universitario de Tlajomulco
Dra. Irma Leticia Leal Moya
Rectora

Mtra. Martha Cecilia Ledezma Ramírez
Coordinadora de Planeación

Sistema de Universidad Virtual
Dra. María Esther Avelar Álvarez
Rectora

Mtro. Jonathan Alejandro González García
Coordinador de Planeación

Sistema de Educación Media Superior
Mtro. César Antonio Barba Delgadillo
Director General

Mtra. Io Abigail Osorno Jiménez
Coordinadora de Planeación

Administración General

Honorable Consejo General Universitario
Contraloría General
CP. Alfredo Nájar Fuentes

Defensoría de los Derechos Universitarios
Dr. Dante Jaime Haro Reyes

Rectoría General
Secretaría Técnica de Rectoría General
Mtra. Martha Alejandra Gutiérrez Gómez

Vicerrectoría Ejecutiva
Coordinación General Académica y de Innovación
Dr. Carlos Iván Moreno Arellano

Sistema Universitario de Bibliotecas de la Universidad de Guadalajara
Dr. Sergio López Ruelas

Coordinación General de Investigación, Posgrado y Vinculación
Dra. Carmen Margarita Hernández Ortiz

Coordinación General de Extensión y Difusión Cultural
Lic. Ángel Igor Lozada Rivera Melo

Dirección de Finanzas
Mtro. Gustavo A. Cárdenas Cutiño

Coordinación General de Servicios Administrativos e Infraestructura Tecnológica
Mtra. María Guadalupe Cid Escobedo

Secretaría General

Coordinación General de Comunicación Social
Lic. Laura Ruth Morales Estrada

Coordinación General de Control Escolar
Mtro. Roberto Rivas Montiel

Coordinación General de Patrimonio
Arq. Héctor García Curiel

Coordinación General de Recursos Humanos
Mtra. Celina Díaz Michel

Coordinación General de Servicios a Universitarios
Mtro. José Alberto Castellanos Gutiérrez

Coordinación de Transparencia y Archivo General
Mtra. Natalia Mendoza Servín

Oficina de la Abogacía General
Mtro. Juan Carlos Guerrero Fausto

Coordinación de Entidades Productivas para la Generación de Recursos Complementarios
Mtro. Missael Robles Robles

Secretaría de Educación Jalisco
Mtro. José Ángel Valdez Santiago

Edición y Diseño

Lic. Bertha Patricia Medrano Miranda
Lic. Alexis Uriel Beltrán Pelayo

ANEXO ESTADÍSTICO

2021

DR. RICARDO VILLANUEVA LOMELÍ
RECTOR GENERAL



UNIVERSIDAD DE GUADALAJARA
Red Universitaria e Institución Benemérita de Jalisco