



NUMERALIA INSTITUCIONAL

INFORMACIÓN BÁSICA

INFORMACIÓN GENERAL				
15	<i>Centros universitarios</i>			
	6	Temáticos		
	9	Regionales		
2	<i>Sistemas universitarios</i>			
	1	Sistema de Universidad Virtual		
	1	Sistema de Educación Media Superior		
		55	Escuelas	
			24	Metropolitanas
			31	Regionales
		74	Módulos	
			4	Metropolitanas
			70	Regionales
		29	Extensiones ^a	
			1	Metropolitanas
			28	Regionales

^a Extensiones dictaminadas por el HCUEMS.



MATRÍCULA CICLO 2013-2014 ¹				Masculino	Femenino
241,744	Total de alumnos de la Universidad de Guadalajara			113,681	128,063
	109,375	<i>Alumnos de Nivel Superior</i>		53,473	55,902
		105,468	Centros Universitarios	51,846	53,622
			68,976 Centros temáticos	34,087	34,169
			36,492 Centros regionales	17,039	19,453
		3,907	SUV	1,627	2,280
	132,369	<i>Alumnos de Nivel Medio Superior</i>		60,208	72,161
		3,985	Centros Universitarios	1,245	2,740
			2,755 Centros temáticos	977	1,778
			1,230 Centros regionales	268	962
		521	SUV	242	279
		127,863	SEMS	58,721	69,142

OFERTA EDUCATIVA DE NIVEL MEDIO SUPERIOR		
30	<i>Programas de Nivel Medio Superior²</i>	
	2	Bachillerato General
	11	Bachillerato Tecnológico
	3	Profesional Medio
	11	Técnicos
	3	Técnicos Profesionales

OFERTA EDUCATIVA DE PREGRADO		
141	<i>Programas de pregrado³</i>	
	108	Licenciatura ⁴
	33	TSU

¹ Cuestionarios 911 de inicio de cursos ciclo escolar 2013-2014. Cifras en proceso de validación de la Dirección de Estadística de la SEJ.

² Dirección de Control Escolar de SEMS y CIEP. *Nota:* El Bachillerato General por Áreas Interdisciplinarias es ofertado por el SEMS y el SUV. Información actualizada mediante correo electrónico al 30 de abril de 2014.

³ CIEP. *Nota:* Se muestra el conteo de programas de pregrado por CU, los 141 corresponden al conteo por programa, no por sede.

⁴ *Nota:* Los 108 incluyen 8 programas de nivelación de licenciatura.



OFERTA EDUCATIVA DE POSGRADO		
211	<i>Programas de posgrado</i> ⁵	
	63	Especialidad
	106	Maestría
	42	Doctorado

OFERTA EDUCATIVA DE OTROS NIVELES		
12	<i>Programas</i>	
	1	Programa Básico
	11	Curso Posbásico

INFRAESTRUCTURA Y APOYOS ACADÉMICOS			
2,459.16	Superficie total de terreno ⁶ (hectáreas)		
1'463,339.27	Superficie total construida ⁷ (m ²)		
10,773	Espacios físicos ⁸		
305	Inmuebles universitarios ⁹		
164	<i>Total de bibliotecas</i> ¹⁰		
	39	En Centros universitarios	
		27	En Centros universitarios temáticos
		12	En Centros universitarios regionales
	1	En el SUV	
	120	En el SEMS	
	2	Bibliotecas públicas	
	2	En la Administración General	
2'790,191	<i>Volúmenes en bibliotecas</i> ¹¹		

⁵ CIyP. *Nota:* Se muestra el conteo de programas de posgrado por CU, los 211 corresponden al conteo por programa vigente y sede.

⁶ Coordinación de Servicios Generales. *Nota:* No se cuenta el desglose por entidad. Incluye las hectáreas del predio Anonas del CUSUR.

⁷ Ídem. Información recibida para el informe de actividades del Rector General, Mtro. Itzcóatl Tonatiuh Bravo Padilla, corte a: enero de 2014.

⁸ Ídem.

⁹ Coordinación General de Patrimonio. Información recibida para el informe de actividades del Rector General, Mtro. Itzcóatl Tonatiuh Bravo Padilla, corte a: enero de 2014.

¹⁰ Coordinación General Académica. Coordinación de Bibliotecas. Información recibida para el informe de actividades del Rector General, Mtro. Itzcóatl Tonatiuh Bravo Padilla, corte a: enero de 2014.

¹¹ Ídem.



INFRAESTRUCTURA Y APOYOS ACADÉMICOS			
	1'152,240	En centros universitarios	
		631,281	En centros universitarios temáticos
		520,959	En centros universitarios regionales
	7,836	En el SUV	
	723,051	En el SEMS	
	904,314	En las bibliotecas públicas	
	2,750	En la Administración General	
1'690,420	<i>Número de títulos en bibliotecas¹²</i>		
	585,136	En centros universitarios	
		354,467	En centros universitarios temáticos
		230,669	En centros universitarios regionales
	5,025	En el SUV	
	451,455	En el SEMS	
	646,130	En las bibliotecas públicas	
	2,674	En la Administración General	
<i>Mobiliario y Equipo¹³</i>			
76,952	Butacas		
2,766	Equipo contra incendio		
40,282	Equipo de laboratorio		
1,126	Equipo de transporte		
11,315	Escritorios		
572	Máquinas de escribir		
7,889	Pizarrones y pintarrones		
7,852	Proyectores		
5,842	Televisores		
770	Videocaseteras		
50,717	Computadoras		

¹² Ídem.

¹³ Ídem.



EXTENSIÓN		
3,208	<i>Bienes artísticos y culturales</i> ¹⁴	
	2,364	Pinturas
	69	Murales
	127	Esculturas
	381	Fotografías históricas
	197	Placas conmemorativas
	70	Obras diversas

FINANCIAMIENTO	
10,711,145,399	Ingresos presupuestados 2014 ¹⁵ (en pesos)

¹⁴ Coordinación General de Patrimonio. Información actualizada a diciembre de 2013.

¹⁵ Presupuesto Inicial de Ingresos y Egresos 2014, Universidad de Guadalajara.



INDICADORES BÁSICOS DE SEPTIEMBRE

COMPETITIVIDAD ACADÉMICA, 2013-2014	
84,637	Matrícula de Licenciatura y TSU en PE evaluables de calidad reconocida ¹⁶
449	Matrícula de Licenciatura en PE acreditados internacionalmente ¹⁷
3,047	Matrícula de posgrado en PE en PFC y PNP ¹⁸

CALIDAD DE LOS PROGRAMAS EDUCATIVOS	
90	Programas educativos acreditados por organismos reconocidos ¹⁹
	89 Programas educativos de Licenciatura acreditados por organismos reconocidos por COPAES.
	1 Programa educativo de Nivelación acreditado por otros organismos.
2 ^{do}	Lugar a nivel nacional en número de programas educativos acreditados por organismos reconocidos por el COPAES, entre las universidades públicas. ²⁰
1	Programa de Licenciatura acreditado Internacionalmente.
117	Programas educativos evaluados en nivel 1 por los CIEES (Lic. y TSU) ²¹
3 ^{er}	Lugar a nivel nacional en número de programas educativos evaluados en nivel 1 por los CIEES, entre las universidades públicas. ²²
113	Programas reconocidos por el CONACyT (PE en PNPC) ²³
1 ^{er}	Lugar nacional por el número de programas educativos de posgrado registrados en el Padrón Nacional de Posgrado de Calidad del CONACyT ²⁴ .

¹⁶ Información actualizada al 30 de septiembre de 2014.

¹⁷ Ésta cifra corresponde a 55 alumnos del programa Estudios Internacionales del plan anterior y 394 del programa Relaciones Internacionales del nuevo plan.

¹⁸ A partir de los cuestionarios 911 de inicio de cursos ciclo escolar 2013-2014. Se muestra la cifra en proceso de validación de la Dirección de Estadística de la SEJ.

¹⁹ Coordinación de Innovación Educativa y Pregrado. Información actualizada mediante correo electrónico al 30 de septiembre de 2014.

²⁰ COPLADI con base en información de la CIEP, CGA. Nota: El ranking fue construido a partir de la información que aparece en la página Web: www.copaes.org.mx/. Con fecha de consulta: 30 de septiembre de 2014.

²¹ Coordinación de Innovación Educativa y Pregrado. Información actualizada mediante correo electrónico al 30 de septiembre de 2014.

²² Ídem. Nota: El ranking fue construido a partir de la información que aparece en la página web: www.ciees.edu.mx/ con corte al 31 de agosto de 2014. Fecha de consulta: 30 de septiembre de 2014.

²³ Coordinación General Académica. Coordinación de Investigación y Posgrado.

²⁴ Ídem. Nota: El ranking fue construido a partir de la información que aparece en la página web: http://svrtmp.main.conacyt.mx/ConsultasPNPC/buscar_estad_padron.php Fecha de consulta: 30 de septiembre de 2014.



EVALUACIÓN DEL BACHILLERATO

El Bachillerato General por Competencias de la UdeG fue dictaminado en forma favorable en el año 2011 y en 2012 se dio inicio a la evaluación de los planteles por el COPEEMS.

La UdeG es una de las primeras universidades con un plan de estudios con Modalidad Mixta y No escolarizada del Bachillerato General por Áreas Interdisciplinarias dictaminado procedente por el COPEEMS²⁵.

60	<i>Planteles que han obtenido pronunciamiento favorable del Comité Directivo del Sistema Nacional de Bachillerato</i> ²⁶ .	
	29	Escuelas preparatorias.
	24	Módulos.
	7	Extensiones.

INVESTIGACIÓN

		Masculino	Femenino
1,617	Total de investigadores ²⁷	965	652
2,301	PTC con perfil deseable registrados en el PRODEP (antes PROMEP) ²⁸		
1 ^{er}	Lugar nacional por el número de profesores con perfil PRODEP ²⁹		
362	<i>Cuerpos Académicos registrados en el PRODEP</i> ³⁰		
	70	Cuerpos Académicos Consolidados (CAC)	
	110	Cuerpos Académicos en Consolidación (CAEC)	
	182	Cuerpos Académicos en Formación (CAEF)	
3 ^{er}	Lugar por el número de Cuerpos Académicos Consolidados entre las Instituciones de Educación Superior ³¹		
807	<i>Líneas de Generación y Aplicación del Conocimiento (LGAC) registradas en PRODEP</i> ³²		
	187	De Cuerpos Académicos Consolidados	
	237	De Cuerpos Académicos en Consolidación	

²⁵Coordinación de Áreas Interdisciplinarias del Conocimiento. Secretaría Académica de SEMS. Información actualizada mediante correo recibido el 30 de abril de 2014.

²⁶ Coordinación de Planeación y Evaluación de SEMS. Información actualizada mediante correo electrónico al: 30 de septiembre de 2014.

²⁷ CGRH. Información correspondiente al 30 de septiembre 2014, nómina de la segunda quincena de septiembre.

²⁸ Coordinación General Académica. Unidad de Mejoramiento y Formación Académica.

²⁹ COPLADI con base en información de la Unidad de Mejoramiento y Formación Académica, Coordinación General Académica.

³⁰ Información proporcionada por la CGA. Información actualizada mediante correo electrónico al 30 de septiembre de 2014.

³¹ COPLADI con base en información de la página: <http://promep.sep.gob.mx/ca1/> Fecha de consulta: 30 de septiembre de 2014.

³² Información proporcionada por la CGA. Información actualizada mediante correo electrónico al 30 de septiembre de 2014.



INVESTIGACIÓN			
	383	De Cuerpos Académicos en Formación	
3	<i>Miembros del SNCA³³ (Sistema Nacional de Creadores de Arte)</i>		
		Masculino	Femenino
	1	Creadores Eméritos	1 0
	2	Creador de arte	2 0
766	<i>Miembros del SNF³⁴ (Sistema Nacional de Investigadores)</i>		
		Masculino	Femenino
	115	Candidatos	62 53
	517	Nivel I	311 206
	105	Nivel II	77 28
	27	Nivel III	21 6
	2	Excelencia (Emérito)	2 0

³³ CGA. CIyP; CUAAD; además del oficio DECA/432/06 signado por la Subdirectora de Estímulos a la creación artística del Fondo para la Cultura y las Artes, Bertha Kanchi González, con fecha del 24 de julio de 2006. Hubo un reingreso al SNCA, OF. DG/934/11 CONACULTA.

³⁴ Coordinación General Académica. CIyP. Información actualizada mediante correo electrónico al 30 de septiembre de 2014. *Nota:* Se toman en cuenta únicamente PTC que son miembros del SNI cuya carta de reconocimiento está con la Universidad de Guadalajara. Aunado a esto, la adscripción por CU se encuentra tal y como CONACyT la reconoce, para cambios de adscripción de CU, el investigador debe realizar un trámite de notificación, que es personal ante el CONACyT.



INTERNACIONALIZACIÓN ³⁵		
1,047	<i>Convenios con otras universidades</i>	
	643	Convenios internacionales
		387 Generales
		256 Específicos
	404	Convenios nacionales
		319 Generales
		85 Específicos
110	<i>Asociaciones y redes de colaboración en que participa la UdeG</i>	
	21	Asociaciones internacionales
	5	Asociaciones nacionales
	76	Redes de colaboración internacionales
	8	Redes de colaboración nacionales
444	<i>Estudiantes que han participado en acciones de movilidad pertenecientes a instituciones externas (entrantes)³⁶</i>	
	172	Masculino (entrantes)
	272	Femenino (entrantes)
389	<i>Estudiantes de la UdeG que han participado en acciones de movilidad en instituciones externas (salientes)</i>	
	182	Masculino (salientes)
	207	Femenino (salientes)
103	<i>Profesores que han participado en acciones de movilidad pertenecientes a instituciones externas (entrantes)³⁷</i>	
	54	Masculino (entrantes)
	49	Femenino (entrantes)
216	<i>Profesores de la UdeG que han participado en acciones de movilidad en instituciones externas (salientes)</i>	
	97	Masculino (salientes)
	119	Femenino (salientes)

³⁵ Coordinación General de Cooperación e Internacionalización. Información actualizada mediante correo electrónico al 30 de septiembre de 2014.

³⁶ Alumnos correspondientes al ciclo 2014A

³⁷ Ídem. Nota: El número de profesores entrantes y salientes corresponde a lo que va del 2014, información recibida por correo electrónico al 30 de septiembre de 2014.



RECURSOS HUMANOS ³⁸				
TOTAL	MASCULINO	FEMENINO	GÉNERO NO REGISTRADO	
24,785	13,727	11,048	10	Total en la Red Universitaria
15,500	9,231	6,262	7	Total del personal académico
3,391	2,088	1,302	1	Docentes de tiempo completo
704	463	241		Docentes de medio tiempo
1,600	952	648		Investigadores de tiempo completo
17	13	4		Investigadores de medio tiempo
1006	547	458	1	Técnicos de tiempo completo
297	169	128		Técnicos de medio tiempo
8,485	4,999	3,481	5	Profesores de asignatura
9,285	4,496	4,786	3	Total del personal administrativo
1,595	945	648	2	Mandos medios y superiores
5,025	2,325	2,700		Sindicalizados
1,167	543	624		Confianza
1,498	683	814	1	Contrato laboral

GOBIERNO	
3	Sesiones del HCGU a septiembre de 2014 ³⁹
8	Dictámenes aprobados por el HCGU a septiembre de 2014 ⁴⁰
12	Sesiones del Consejo de Rectores a septiembre de 2014 ⁴¹
63	Acuerdos del Consejo de Rectores a septiembre de 2014 ⁴²

³⁸ CGRH. Información correspondiente al 30 de septiembre de 2014, nómina de la segunda quincena de septiembre. Unidad de medida: Personas/plazas. Hubo un cambio en la metodología de conteo de las Plazas de Recursos Humanos con respecto a la manifestada anteriormente, hasta agosto del 2012 se contabilizaban todas las plazas, a partir de septiembre se contabilizan plazas pagables que antes no se contaban tales como interinos, titulares en licencia con goce, interinos cubriendo a titulares en licencia con goce, etc.

³⁹ Secretaría Técnica de la Secretaría General. Información actualizada al 30 de septiembre de 2014.

⁴⁰ Ídem. Nota: Los dictámenes de la última sesión no están contabilizados puesto que estos se contabilizan hasta la próxima sesión.

⁴¹ Consulta del sitio web del Consejo de Rectores www.cr.udg.mx/. Información al 30 de septiembre de 2014.

⁴² Ídem. Nota: Los acuerdos de la última sesión no están contabilizados puesto que estos se contabilizan hasta la próxima sesión.



UNIVERSITARIOS BENEFICIADOS CON BECAS Y APOYOS		
<i>Becas y apoyos externos</i>		
TOTAL		
1,789	<i>Alumnos de posgrado becados por el CONACyT⁴³</i>	
	120	Especialidad
	1,164	Maestría
	505	Doctorado
27	<i>Becas vigentes para estudio de posgrado PRODEP⁴⁴</i>	
	11	Becas a programas nacionales
	16	Becas a programas extranjeros

FIDEICOMISO DE PENSIONES Y JUBILACIONES	
9,716'233,728.13	Saldo del Fideicomiso de Pensiones y Jubilaciones al 31 de agosto de 2014 (en pesos)

TRÁFICO Y VISIBILIDAD EN LA RED	
2°	Lugar a nivel nacional por la cantidad de tráfico en los portales de universidades públicas ⁴⁵
3°	Lugar a nivel nacional según 4 International College y Universities Ranking por la cantidad de popularidad en la web en los portales de universidades ⁴⁶
5°	Lugar nacional según el ranking de webometrics por su presencia, impacto, apertura, excelencia y citas en el Google Académico ⁴⁷
29°	Lugar en Latinoamérica, según el ranking de webometrics por su visibilidad, riqueza en su contenido, accesibilidad, tamaño y citas en el Google Académico ⁴⁸

⁴³ Coordinación General Académica. Unidad de Mejoramiento y Formación Académica. Información actualizada mediante correo electrónico al 30 de septiembre de 2014.

⁴⁴ Coordinación General Académica. Unidad de Mejoramiento y Formación Académica. Información actualizada mediante correo electrónico al 30 de septiembre de 2014.

⁴⁵ Información de la página <http://www.alexa.com>. Alexa es una herramienta que presenta el ranking de los sitios más visitados en la web. Fecha de Consulta: 30 de septiembre de 2014.

⁴⁶ Información de la página <http://www.4icu.org/>. Fecha de Consulta: 30 de septiembre de 2014.

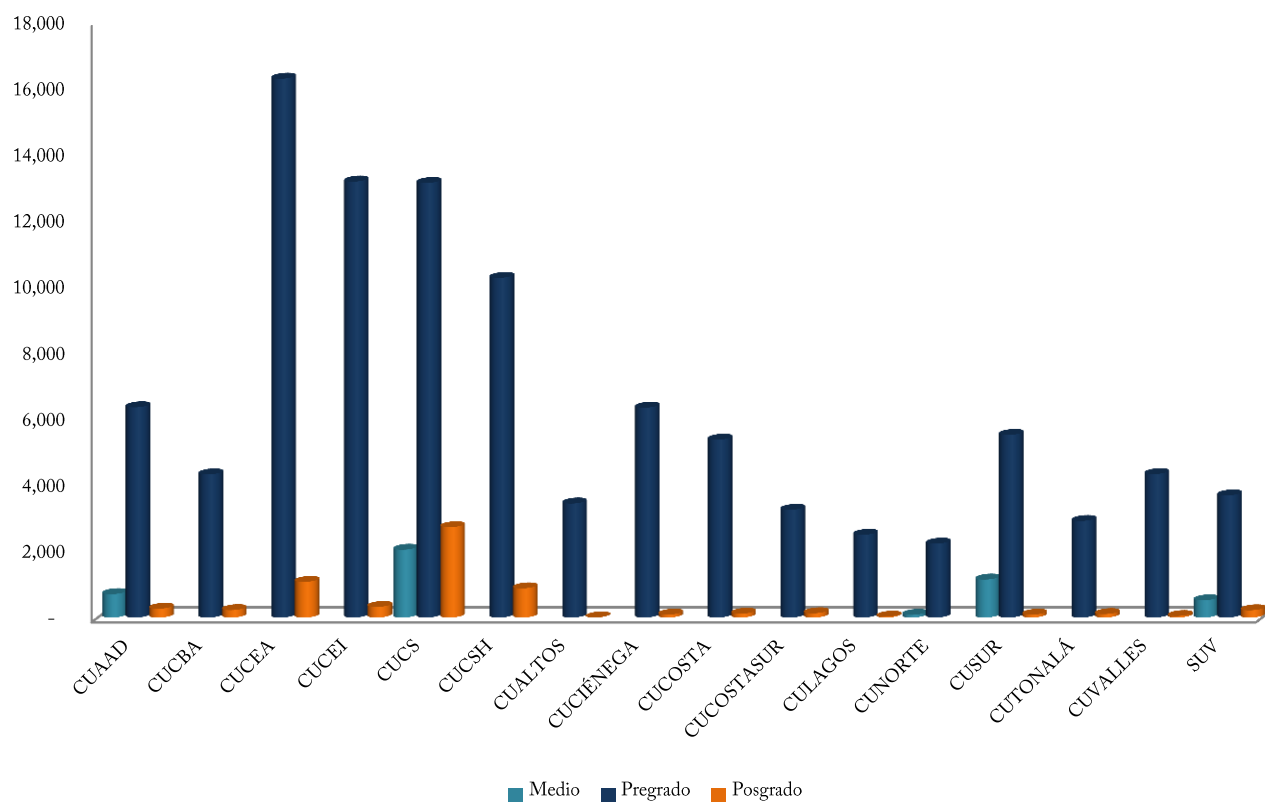
⁴⁷ Webometrics. El ranking mundial de universidades en la red. <http://www.webometrics.info/> Fecha de consulta: 30 de septiembre de 2014.

⁴⁸ Ídem.

30 DE SEPTIEMBRE DE 2014

ANEXOS DE CAPACIDAD Y COMPETITIVIDAD ACADÉMICA POR ENTIDAD UNIVERSITARIA

MATRÍCULA CICLO 2013-2014 EN CENTROS UNIVERSITARIOS Y SUV⁴⁹

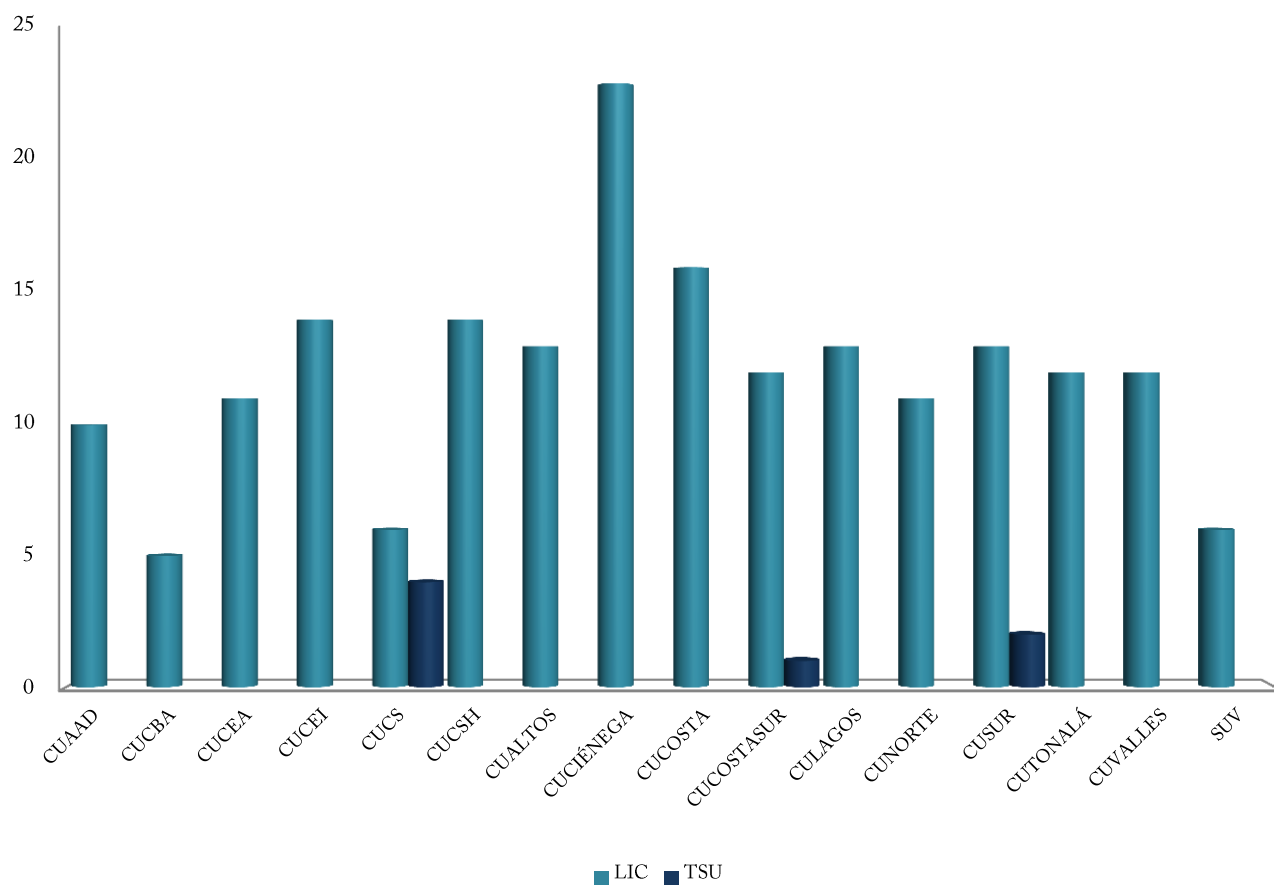


NIVEL	CUAAD	CUCBA	CUCEA	CUCEI	CUCS	CUCSH	CUALTOS	CUCIÉNEGA	CUCOSTA	CUCOSTASUR	CULAGOS	CUNORTE	CUSUR	CUTONALÁ	CUVALLES	SUV	TOTAL
Medio	708	-	-	-	2,047	-	-	-	-	-	-	83	1,147	-	-	521	4,056
Pregrado	6,347	4,321	16,270	13,162	13,120	10,253	3,442	6,334	5,369	3,253	2,499	2,231	5,513	2,915	4,329	3,687	103,045
Posgrado	269	225	1,078	322	2,727	882	5	90	116	130	27	-	88	105	46	220	6,330

⁴⁹ Cuestionarios 911 de inicio de cursos ciclo escolar 2013-2014. Cifras en proceso de validación de la Dirección de Estadística de la SEJ.



PROGRAMAS DE LICENCIATURA Y TSU QUE CUENTAN CON REGISTRO DE MATRÍCULA EN CENTROS UNIVERSITARIOS Y SUV⁵⁰

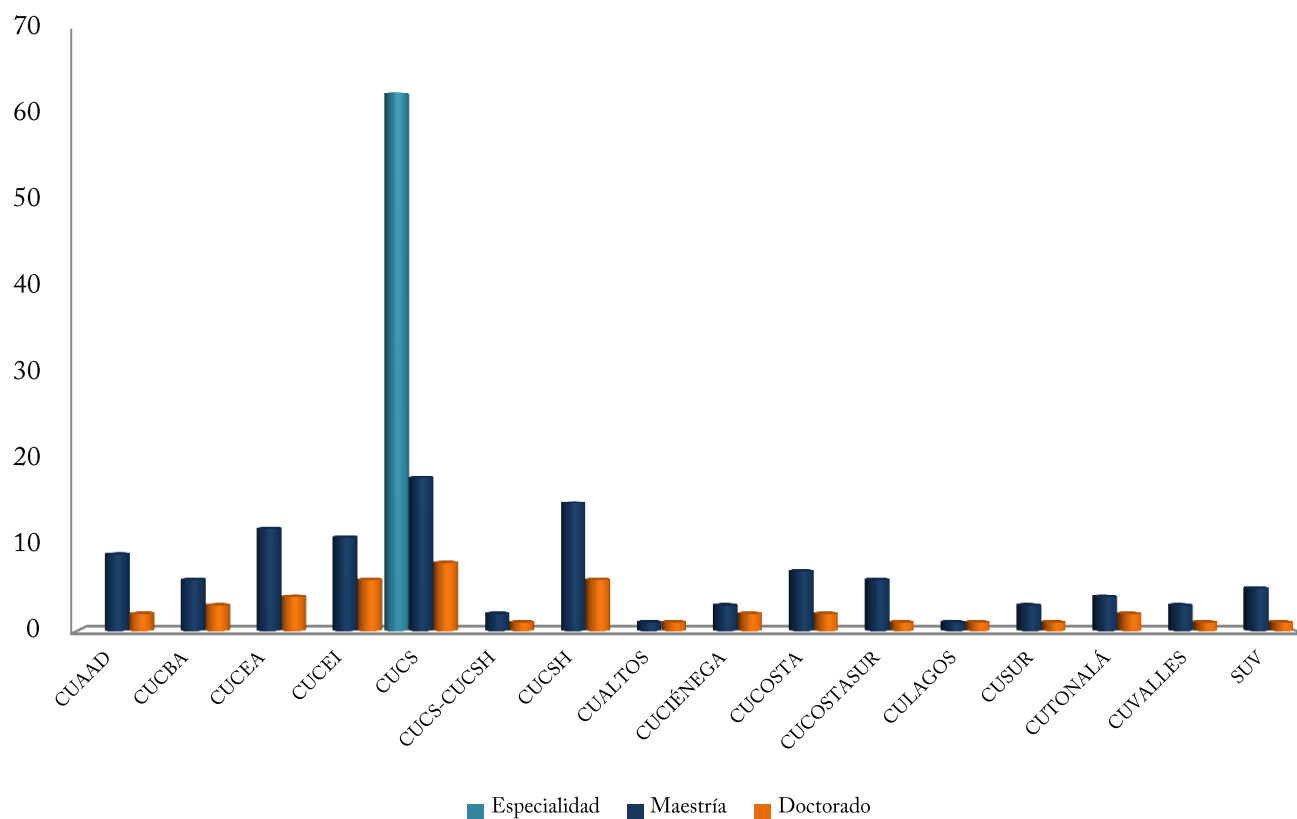


NIVEL	CUAAD	CUCBA	CUCEA	CUCEI	CUCS	CUCSH	CUALTOS	CUCIÉNEGA	CUCOSTA	CUCOSTASUR	CULAGOS	CUNORTE	CUSUR	CUTONALÁ	CUVALLES	SUV	TOTAL
Lic.	10	5	11	14	6	14	13	23	16	12	13	11	13	12	12	6	191
TSU	-	-	-	-	4	-	-	-	-	1	-	-	2	-	-	-	7

⁵⁰ Cuestionarios 911 de inicio de cursos ciclo escolar 2013-2014. *Nota:* No todos los programas educativos que cuentan con dictamen vigente son ofertados, el conteo está realizado por orientaciones y sedes. En esta oferta no está incluida la de Profesional Medio. Cifras en proceso de validación de la Dirección de Estadística de la SEJ.



PROGRAMAS DE POSGRADO CON DICTAMEN VIGENTE POR NIVEL⁵¹

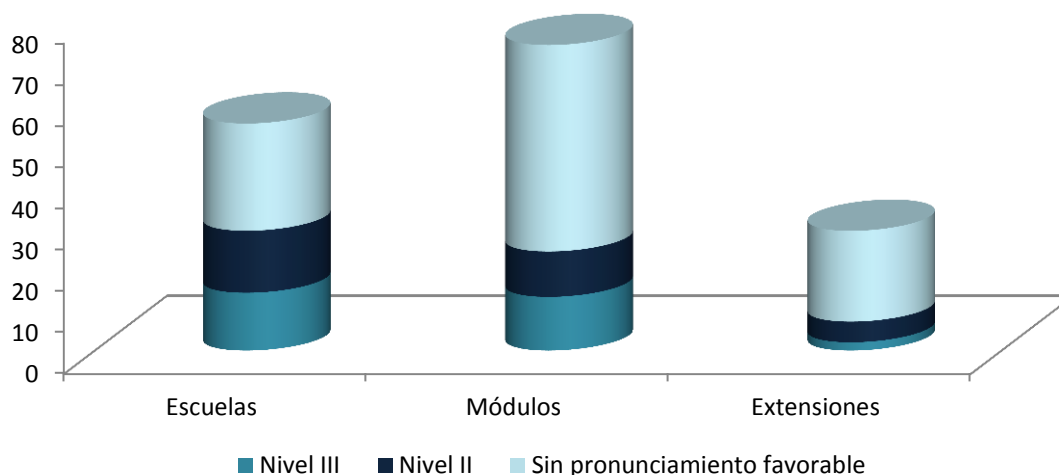


NIVEL	CUAAD	CUCBA	CUCEA	CUCEI	CUCS	CUCS / CUCSH	CUCSH	CUALTOS	CUCIÉNEGA	CUCOSTA	CUCOSTASUR	CULAGOS	CUSUR	CUTONALÁ	CUVALLES	SUV
Esp.	-	1	-	1	63	-	1	-	-	-	-	-	1	-	-	-
Mtría.	9	8	12	12	19	2	15	2	4	7	7	1	4	4	4	5
Doc.	2	4	4	6	8	1	8	1	2	2	1	1	1	2	1	1

⁵¹ Coordinación de Investigación y Posgrado.



PLANTELES QUE HAN OBTENIDO PRONUNCIAMIENTO FAVORABLE DEL COMITÉ DIRECTIVO DEL SISTEMA NACIONAL DE BACHILLERATO⁵²



	Escuelas, Módulos y Extensiones en el SNB	Total de Escuela, Módulos y Extensiones ⁵³
Escuelas	29	55
Módulos	24	74
Extensiones	7	29
Total	60	158

⁵² Coordinación de Planeación y Evaluación de SEMS. Información actualizada mediante correo electrónico al: 30 de septiembre de 2014.

⁵³ Sistema de Educación Medio Superior. Información recibida para el informe de actividades del Rector General, Mtro. Itzcóatl Tonatiuh Bravo Padilla, corte a: diciembre de 2013.



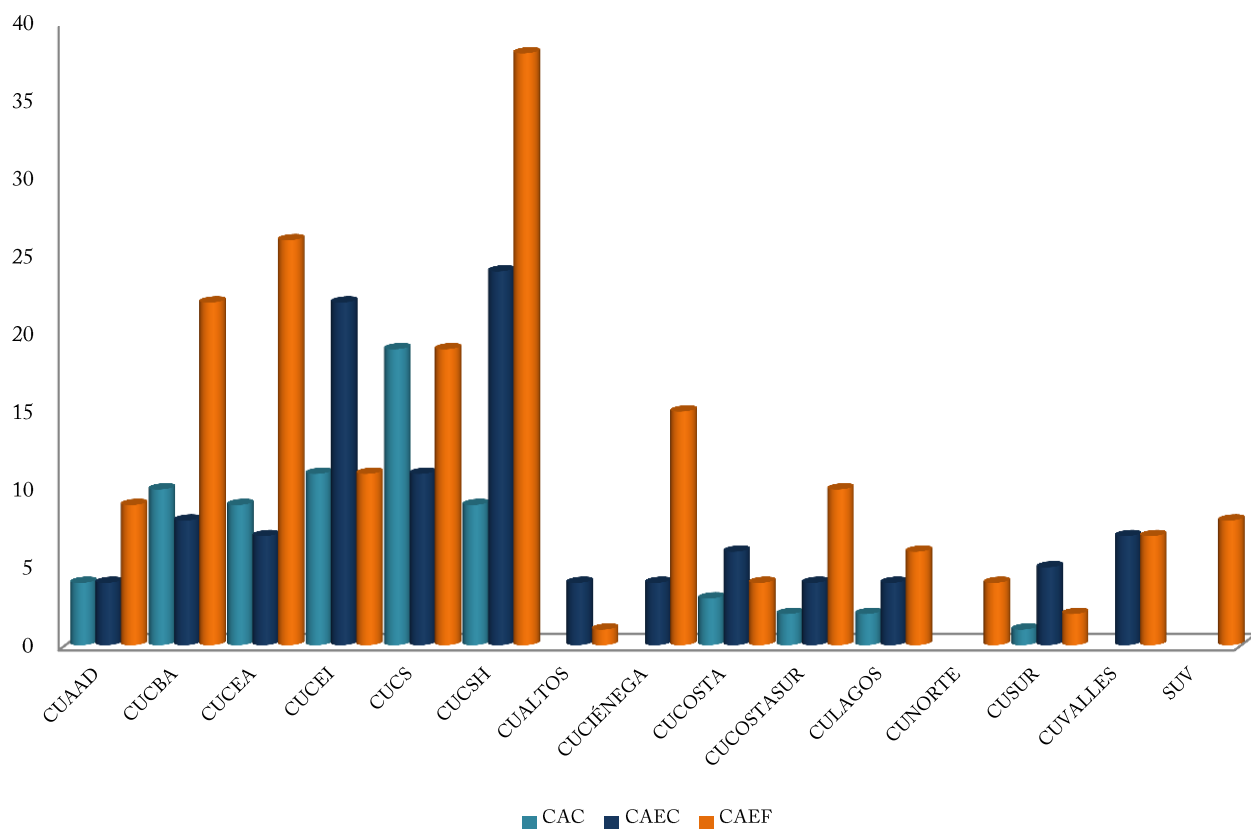
Listado de Escuelas, Módulos y Extensiones por nivel de reconocimiento⁵⁴

Dependencia	Nivel	Dependencia	Nivel
Preparatoria No. 9	II	Preparatoria No. 13	III
Modulo Santa Anita	II	Preparatoria No. 6	III
Preparatoria Regional de Zapotiltic	II	Preparatoria No. 7	III
Preparatoria Regional de Zapotlanejo	II	Preparatoria No. 14	III
Módulo Matatlan	II	Preparatoria Regional De Lagos De Moreno	III
Preparatoria No. 4	II	Modulo Ojuelos	III
Preparatoria No. 15	II	Modulo San Diego De Alejandria	III
Preparatoria No. 16	II	Módulo Union De San Antonio	III
Preparatoria Regional de Atotonilco	II	Modulo Villa Hidalgo	III
Módulo ayotlán	II	Escuela Preparatoria de Jalisco	III
Extensión la Ribera	II	Escuela Preparatoria No. 3	III
Extensión San Francisco de Asis	II	Escuela Preparatoria No. 5	III
Preparatoria Regional El Salto	II	Preparatoria Regional de Ahualulco de Mercado	III
Preparatoria Regional Degollado	II	Módulo San Marcos	III
Preparatoria Regional Tonalá Norte	II	Módulo Etzatlan	III
Preparatoria Regional de Autlan	II	Preparatoria Regional de Arandas	III
Modulo Ayutla	II	Módulo Jesús María	III
Módulo Tenamaxtlan	II	Módulo San Ignacio	III
Extensión Atengo	II	Extensión Santa María del Valle	III
Extensión Soyatlan Del Oro	II	Preparatoria Regional de Cihuatlán	III
Preparatoria Regional La Barca	II	Módulo San Miguel Hidalgo	III
Módulo Jamay	II	Módulo San Patricio Melaque	III
Preparatoria Regional De San Martin Hidalgo	II	Escuela Preparatoria No. 8	III
Módulo Cocula	II	Preparatoria Regional de Jocotepec	III
Modulo Villa Corona	II	Módulo Tizapan el Alto	III
Extensión Buenavista	II	Módulo Manzanilla de la Paz	III
Preparatoria Regional De Sayula	II	Módulo Quitupan	III
Módulo Amacueca	II	Extensión Lazaro Cárdenas	III
Modulo San Gabriel	II	Preparatoria Regional de Tamazula	III
Módulo Tapalpa	II		
Preparatoria Regional De Tala	II		

⁵⁴ Coordinación de Planeación y Evaluación de SEMS. Información actualizada mediante correo electrónico al: 30 de septiembre de 2014.



CUERPOS ACADÉMICOS POR ENTIDAD UNIVERSITARIA⁵⁵

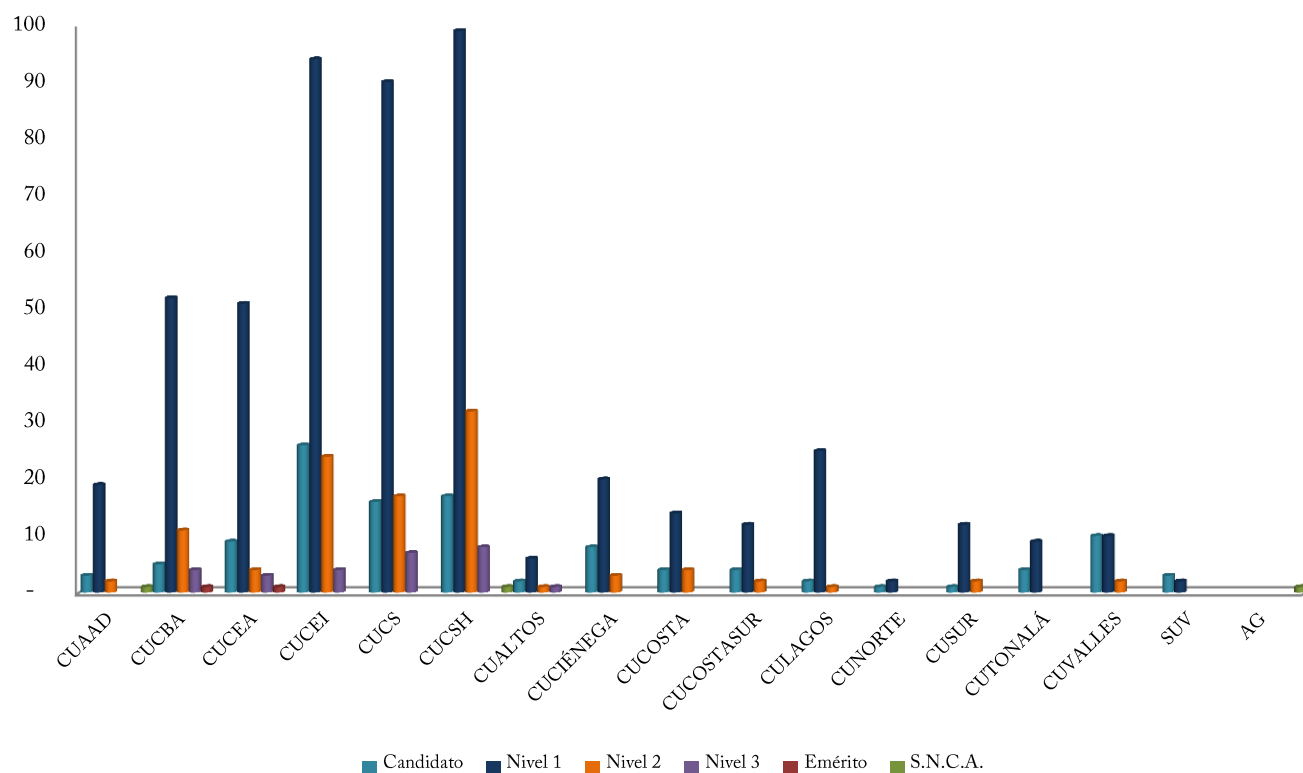


GRADO	CUAAD	CUCBA	CUCEA	CUCEI	CUCS	CUCSH	CUALTOS	CUCIÉNEGA	CUCOSTA	CUCOSTASUR	CULAGOS	CUNORTE	CUSUR	CUVALLES	SUV	TOTAL
CAC	4	10	9	11	19	9	-	-	3	2	2	-	1	-	-	70
CAEC	4	8	7	22	11	24	4	4	6	4	4	-	5	7	-	110
CAEF	9	22	26	11	19	38	1	15	4	10	6	4	2	7	8	182

⁵⁵ Información proporcionada por la CGA. Información actualizada mediante correo electrónico al 30 de septiembre de 2014. Nota: El CAEC: Estudios Psicosociales está incluido dentro de CUCOSTA como aparece en la página oficial de PRODEP, aunque el CA es MultiDES (CUCOSTA-CUCSH).

30 DE SEPTIEMBRE DE 2014

**MIEMBROS DEL SNI Y DEL SNCA POR CENTRO UNIVERSITARIO,
 SUV, SEMS Y AG⁵⁶**



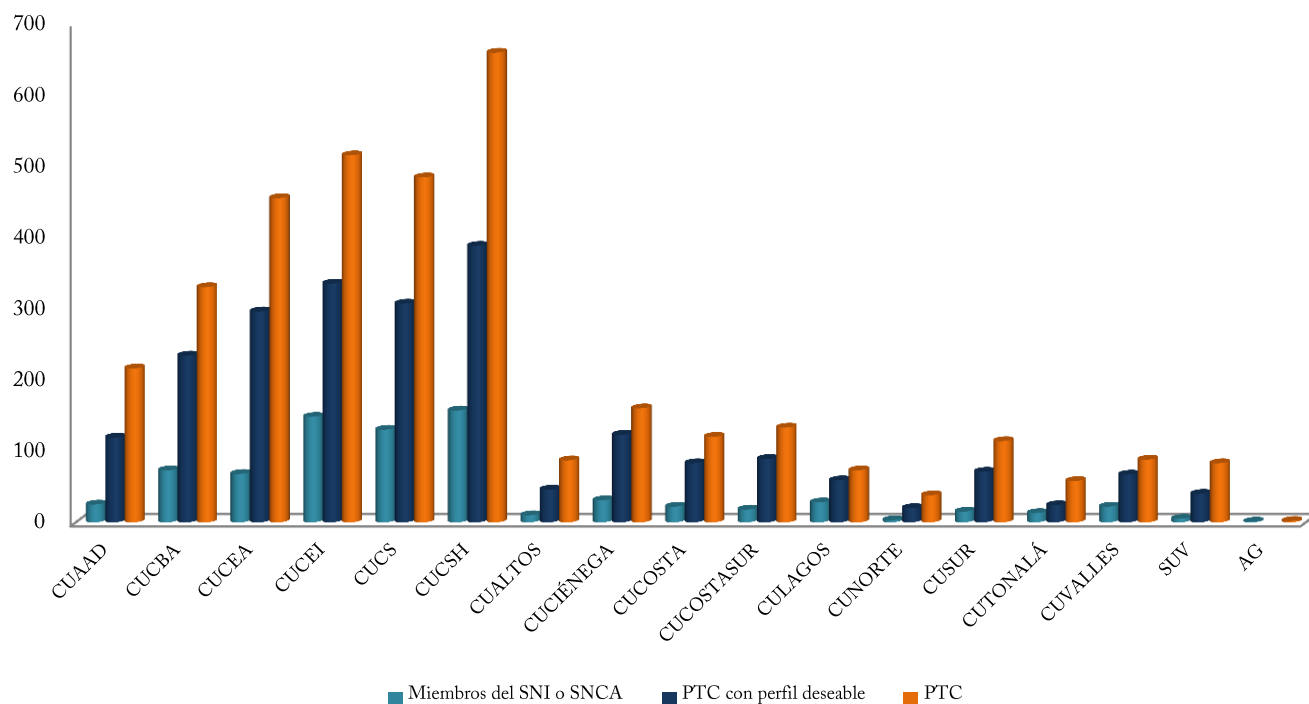
NIVEL	CUAAD	CUCBA	CUCEA	CUCEI	CUCS	CUCSH	CUALTOS	CUCIÉNEGA	CUCOSTA	CUCOSTASUR	CULAGOS	CUNORTE	CUSUR	CUTONALÁ	CUVALLES	SUV	AG	TOTAL
Candidato	3	5	9	26	16	17	2	8	4	4	2	1	1	4	10	3	-	115
Nivel 1	19	52	51	94	90	99	6	20	14	12	25	2	12	9	10	2	-	517
Nivel 2	2	11	4	24	17	32	1	3	4	2	1	-	2	-	2	-	-	105
Nivel 3	-	4	3	4	7	8	1	-	-	-	-	-	-	-	-	-	-	27
Emérito	-	1	1	-	-	-	-	-	-	-	-	-	-	-	-	-	-	2
S.N.C.A.	1	-	-	-	-	1	-	-	-	-	-	-	-	-	-	-	1	3

⁵⁶ Coordinación General Académica. Coordinación de Investigación y Posgrado. Información actualizada mediante correo electrónico al 30 de septiembre de 2014.



30 DE SEPTIEMBRE DE 2014

PTC CON PERFIL DESEABLE REGISTRADO ANTE PRODEP Y PTC MIEMBROS DEL SNI/SNCA DE LAS ENTIDADES DE LA RED⁵⁷

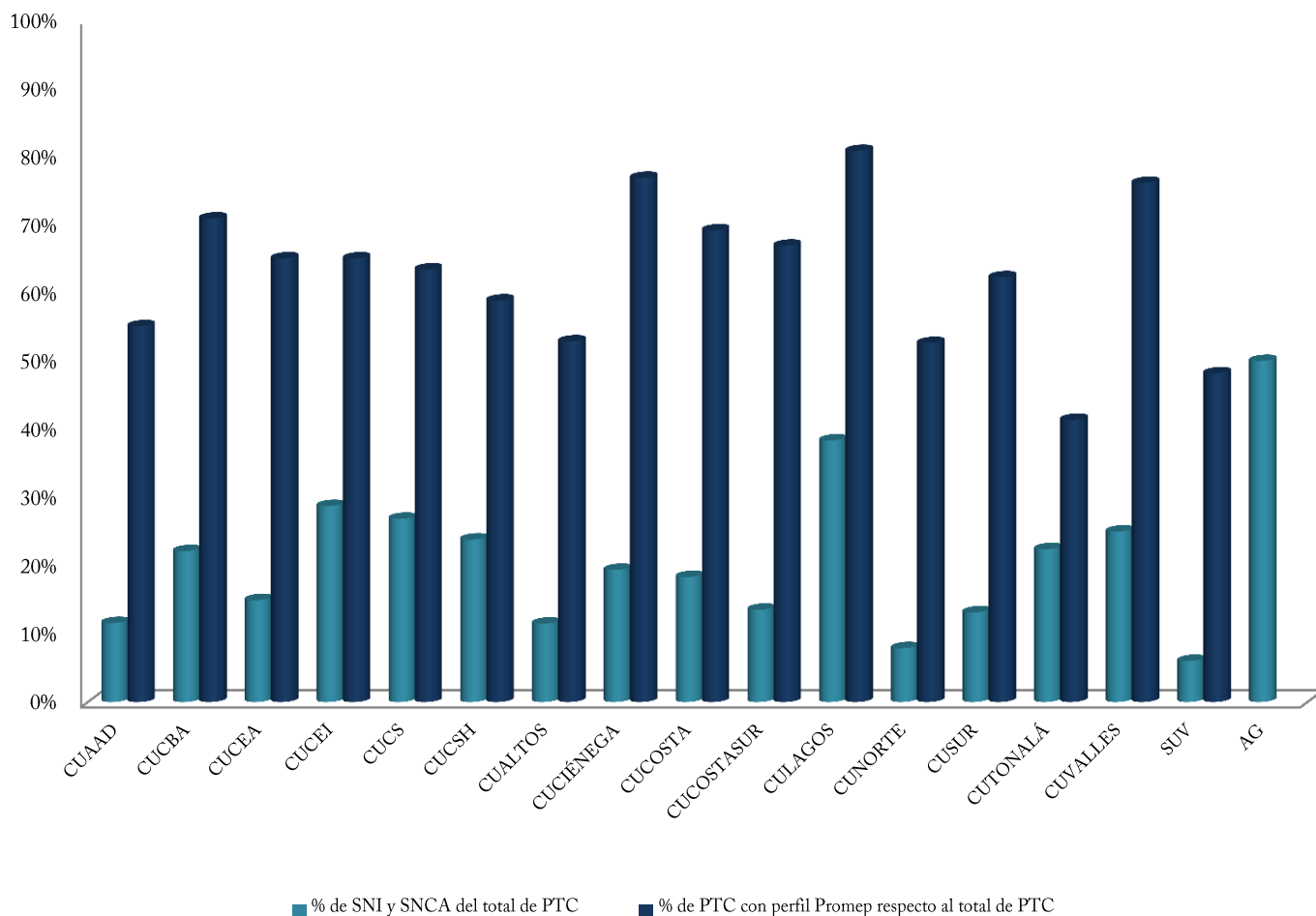


	CUAAD	CUCBA	CUCEA	CUCEI	CUCS	CUCSH	CUALTOS	CUCIÉNEGA	CUCOSTA	CUCOSTASUR	CULAGOS	CUNORTE	CUSUR	CUTONALÁ	CUVALLES	SUV	AG	TOTAL
SNI o SNCA	25	73	68	148	130	157	10	31	22	18	28	3	15	13	22	5	1	769
Perfil PRODEP	119	234	296	335	307	388	46	123	83	89	59	20	71	24	67	40	-	2,301
PTC	216	330	455	515	484	659	87	160	120	133	73	38	114	58	88	83	2	3,615

⁵⁷ COPLADI a partir de la información proporcionada por la CGRH y la CIYP. Nota: PTC: CGRH. Se considera sólo PTC con estatus de titular vigente o en licencia con goce, comisionados. A partir de la segunda quincena de julio de 2010 se contarán los traslados de los PTC entre dependencias, tomando en cuenta que el PTC se contabilizará en la dependencia destino. Hubo un cambio en la metodología de conteo de las Plazas de Recursos Humanos con respecto a la manifestada anteriormente, hasta agosto del 2012 se contabilizaban todas las plazas, a partir de septiembre se contabilizan plazas pagables que antes no se contaban tales como interinos, titulares en licencia con goce, interinos cubriendo a titulares en licencia con goce, etc. Nómina de la segunda quincena de septiembre de 2014. PTC miembros del S.N.I.: Coordinación de Investigación y Posgrado. PTC con perfil PRODEP: CGA. Unidad de Mejoramiento y Formación Académica.

30 DE SEPTIEMBRE DE 2014

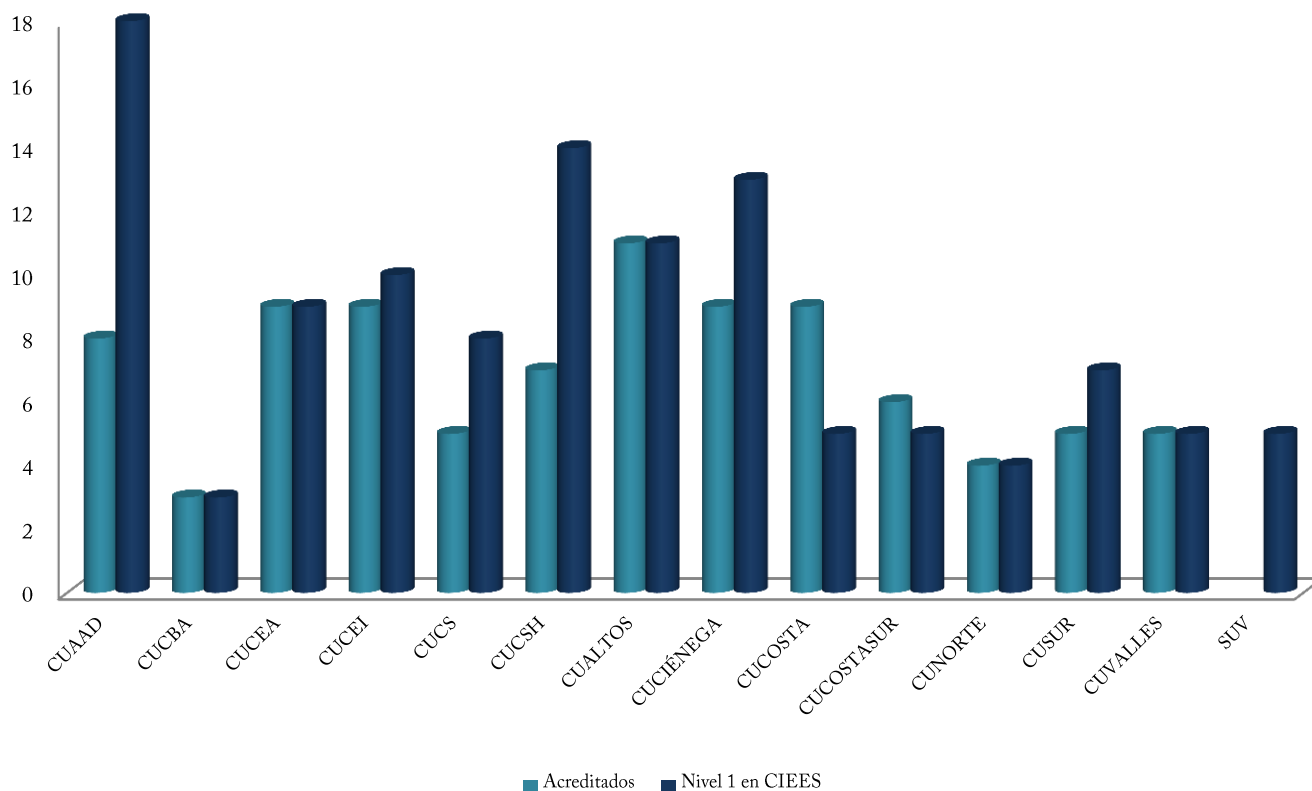
PORCENTAJE DE PTC CON PERFIL DESEABLE REGISTRADO ANTE PRODEP Y MIEMBROS DEL SNI/SNCA DEL TOTAL DE PTC DE CADA ENTIDAD DE LA RED



	CUAAD	CUCBA	CUCEA	CUCEI	CUCS	CUCSH	CUALTOS	CUCIÉNEGA	CUCOSTA	CUCOSTASUR	CULAGOS	CUNORTE	CUSUR	CUTONALÁ	CUVALLES	SUV
%SNI o SNCA	11.57	22.12	14.95	28.74	26.86	23.82	11.49	19.38	18.33	13.53	38.36	7.89	13.16	22.41	25.00	6.02
% Perfil PRODEP	55.09	70.91	65.05	65.05	63.43	58.88	52.87	76.88	69.17	66.92	80.82	52.63	62.28	41.38	76.14	48.19

30 DE SEPTIEMBRE DE 2014

PE DE PREGRADO (Licenciatura, TSU) y PM EVALUADOS POR LOS CIEES⁵⁸ Y ACREDITADOS⁵⁹ POR COPAES, POR ENTIDAD UNIVERSITARIA



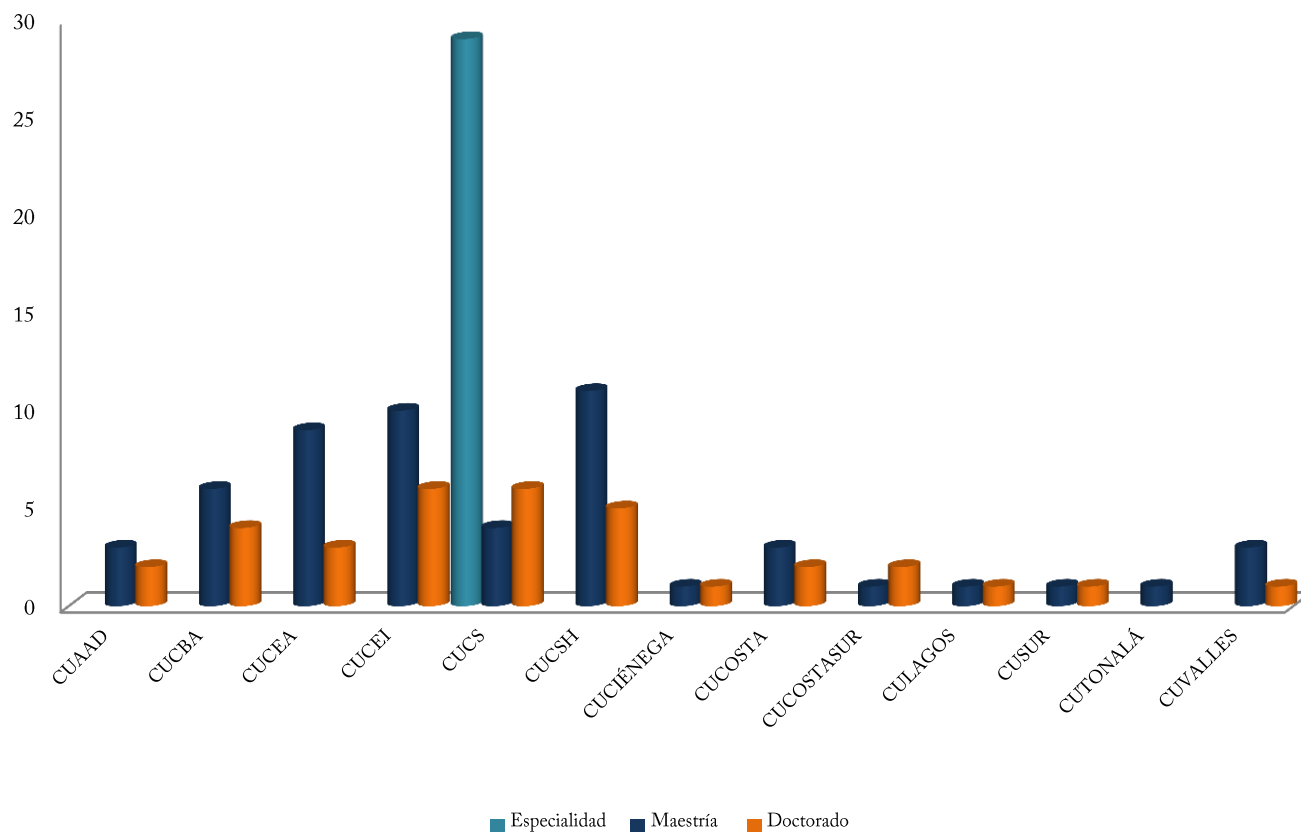
	CUAAD	CUCBA	CUCEA	CUCEI	CUCS	CUCSH	CUALTOS	CUCIÉNEGA	CUCOSTA	CUCOSTASUR	CUNORTE	CUSUR	CUVALLES	SUV	TOTAL
Acreditados	8	3	9	9	5	7	11	9	9	6	4	5	5	-	90
Nivel 1 CIEES	18	3	9	10	8	14	11	13	5	5	4	7	5	5	117

⁵⁸ Coordinación de Innovación Educativa y Pregrado. *Nota:* Los CIEES evalúan a los PE con diferentes orientaciones o sedes por separado.

⁵⁹ Coordinación de Innovación Educativa y Pregrado. *Nota:* La distribución de PE acreditados es: 89 de Licenciatura (Lic.). Además se cuenta con 1 programa de Nivelación (Niv.) acreditado haciendo un total de 90 programas acreditados.

30 DE SEPTIEMBRE DE 2014

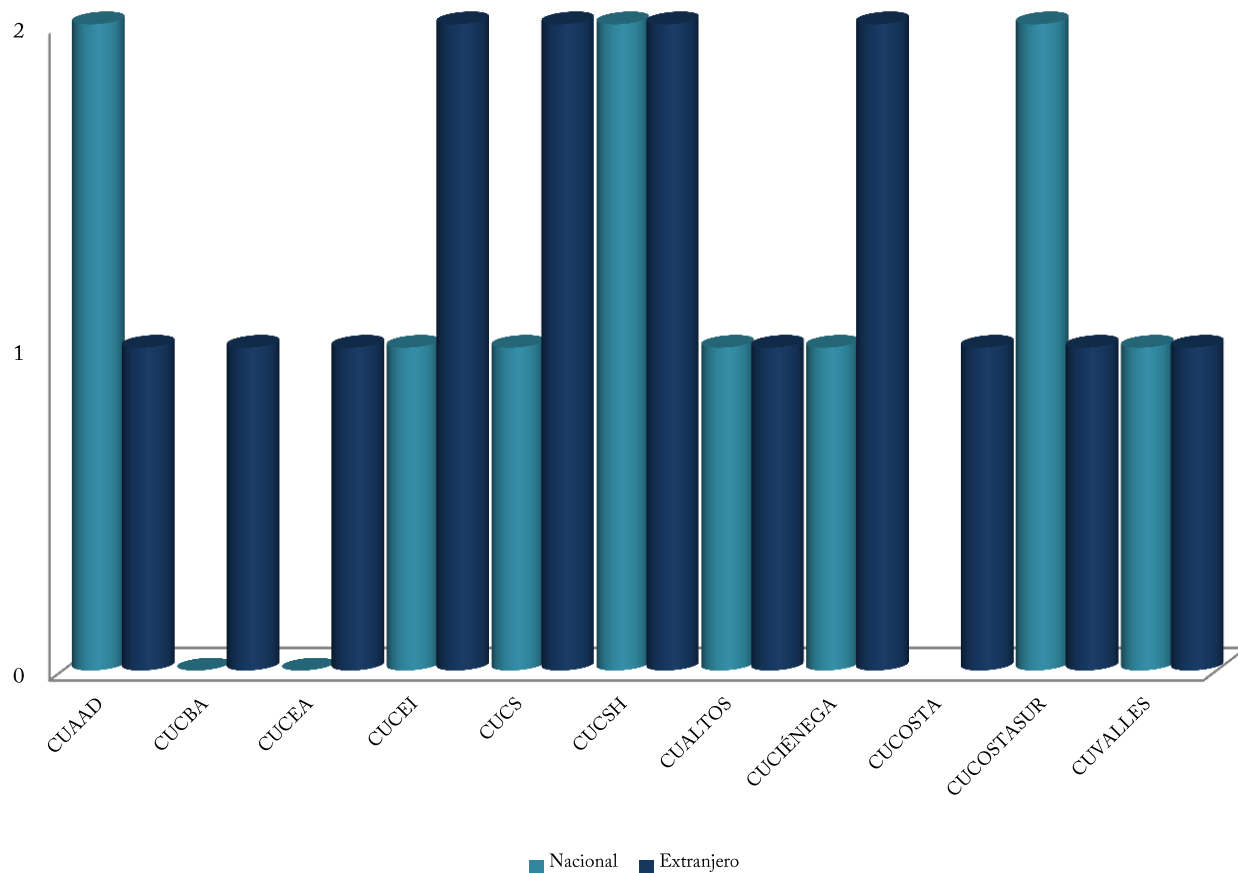
PE RECONOCIDOS POR EL CONACyT POR ENTIDAD UNIVERSITARIA (PE EN EL PNPC)⁶⁰



	CUAAD	CUCBA	CUCEA	CUCEI	CUCS	CUCSH	CUCIÉNEGA	CUCOSTA	CUCOSTASUR	CULAGOS	CUSUR	CUTTONALÁ	CUVALLES
Especialidad	-	-	-	-	29	-	-	-	-	-	-	-	-
Maestría	3	6	9	10	4	11	1	3	1	1	1	1	3
Doctorado	2	4	3	6	6	5	1	2	2	1	1	-	1

⁶⁰ Coordinación General Académica. Coordinación de Investigación y Posgrado. CONACyT reconoce 113 posgrados en el PNPC, hay algunos que están reconocidos en más de una sede, por ello, no necesariamente suman 113. El Doctorado en Ciencias en Biosistemática, Ecología y Manejo de Recursos Naturales y Agrícolas fue reconocido para 3 sedes (CUCBA, CUCOSTASUR y CUCOSTA).

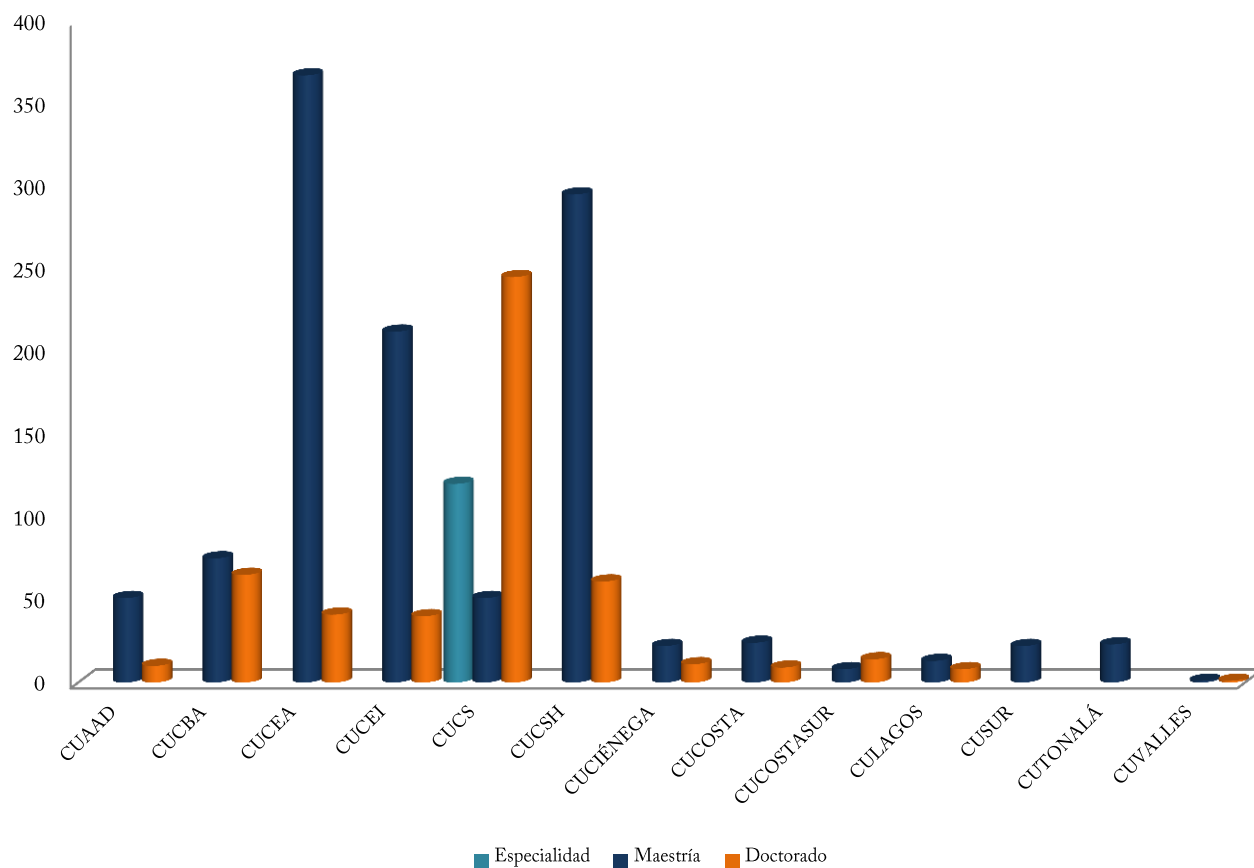
UNIVERSITARIOS BENEFICIADOS CON EL PROGRAMA DE BECAS DE POSGRADO PRODEP⁶¹



	CUAAD	CUCBA	CUCEA	CUCEI	CUCS	CUCSH	CUALTOS	CUCIÉNEGA	CUCOSTA	CUCOSTASUR	CUVALLÉS	TOTAL
Nacional	2	-	-	1	1	2	1	1	-	2	1	11
Extranjero	1	1	1	2	2	3	1	2	1	1	1	16

⁶¹ Coordinación General Académica. Unidad de Mejoramiento y Formación Académica. Información actualizada mediante correo electrónico al 30 de septiembre de 2014.

ALUMNOS BENEFICIADOS CON BECAS CONACyT POR ENTIDAD UNIVERSITARIA⁶²



	CUAAD	CUCBA	CUCEA	CUCEI	CUCS	CUCSH	CUCIÉNEGA	CUCOSTA	CUCOSTASUR	CULAGOS	CUSUR	CUTONALÁ	CUVALLES	TOTAL
Especialidad	-	-	-	-	120	-	-	-	-	-	-	-	-	120
Maestría	51	75	367	212	51	295	22	24	8	13	22	23	1	1,164
Doctorado	10	65	41	40	245	61	11	9	14	8	-	-	1	505

⁶² Coordinación General Académica. Unidad de Mejoramiento y Formación Académica. Información actualizada mediante correo electrónico al 30 de septiembre de 2014.



SIGLARIO

AG	Administración General
CA	Cuerpo Académico
CAC	Cuerpo Académico Consolidado
CAEC	Cuerpo Académico en Consolidación
CAEF	Cuerpo Académico en Formación
CGA	Coordinación General Académica
CGRH	Coordinación General de Recursos Humanos
CGTI	Coordinación General de Tecnologías de la Información
CIEES	Comités Interinstitucionales para la Evaluación de la Educación Superior
CIEP	Coordinación de Innovación Educativa y Pregrado
CiYP	Coordinación de Investigación y Posgrado
CONACyT	Consejo Nacional de Ciencia y Tecnología
COPAES	Consejo para la Acreditación de la Educación Superior
COPEEMS	Consejo para la Evaluación de la Educación del Tipo Medio Superior, A.C.
COPLADI	Coordinación General de Planeación y Desarrollo Institucional
CU	Centro Universitario
CUAAD	Centro Universitario de Arte, Arquitectura y Diseño
CUCBA	Centro Universitario de Ciencias Biológicas y Agropecuarias
CUCEA	Centro Universitario de Ciencias Económico Administrativas
CUCEI	Centro Universitario de Ciencias Exactas e Ingenierías
CUCS	Centro Universitario de Ciencias de la Salud
CUCSH	Centro Universitario de Ciencias Sociales y Humanidades
CUALTOS	Centro Universitario de los Altos
CUCIÉNEGA	Centro Universitario de la Ciénega
CUCOSTA	Centro Universitario de la Costa
CUCOSTASUR	Centro Universitario de la Costa Sur
CULAGOS	Centro Universitario de los Lagos
CUNORTE	Centro Universitario del Norte
CUPIA	Consejo de Universidades Públicas e Instituciones Afines
CUSUR	Centro Universitario del Sur
CUTONALÁ	Centro Universitario de Tonalá
CUVALLES	Centro Universitario de los Valles
DOC.	Doctorado
ESP.	Especialidad
HCGU	Honorable Consejo General Universitario
HCUEMS	Honorable Consejo Universitario de Educación Media Superior
LGAC	Líneas de Generación y Aplicación del Conocimiento



Mtría.	Maestría
MultIDES	Múltiples Dependencias de Educación Superior
PE	Programa Educativo
PFC	Programa de Fomento a la Calidad
PIFI	Programa Integral de Fortalecimiento Institucional
PM	Profesional Medio
PNP	Padrón Nacional de Posgrado
PNPC	Padrón Nacional de Posgrados de Calidad
PRODEP	Programa para el Desarrollo Profesional Docente
PRONABES	Programa Nacional de Becas para la Educación Superior
PTC	Profesores de Tiempo Completo
SEMS	Sistema de Educación Media Superior
SEJ	Secretaría de Educación Jalisco
SNI	Sistema Nacional de Investigadores
SNCA	Sistema Nacional de Creadores de Arte
SUV (udgvirtual)	Sistema de Universidad Virtual
TSU	Técnico Superior Universitario