



## NUMERALIA INSTITUCIONAL

### INFORMACIÓN BÁSICA

INFORMACIÓN GENERAL				
15	<i>Centros universitarios</i>			
	6	Temáticos		
	9	Regionales		
2	<i>Sistemas universitarios</i>			
	1	Sistema de Universidad Virtual <sup>1</sup>		
	1	Sistema de Educación Media Superior <sup>2</sup>		
		60	Escuelas	
			24	Metropolitanas <sup>3</sup>
			36	Regionales
		82	Módulos	
			4	Metropolitanas <sup>4</sup>
			78	Regionales
		24	Extensiones <sup>a</sup>	
			-	Metropolitanas
			24	Regionales

<sup>1</sup> El Sistema de Universidad Virtual incluye una modalidad de Bachillerato Virtual.

<sup>2</sup> En octubre de 2014, fueron incorporados y modificados planteles del SEMS, avalados por el HGCU a través de los dictámenes: I/2014/247, I/2014/246, I/2014/245 y I/2014/191.

<sup>3</sup> La Escuela Preparatoria Regional de Tonalá y la Escuela Preparatoria Regional de Tonalá Norte se consideran metropolitanas.

<sup>4</sup> El módulo La Experiencia de la Escuela Preparatoria Regional de Tonalá se considera metropolitano.

<sup>a</sup> Extensiones dictaminadas por el HCUEMS.



MATRÍCULA CICLO 2014-2015 <sup>5</sup>				Masculino	Femenino
255,944	Total de alumnos de la Universidad de Guadalajara			121,294	134,650
116,424	<i>Alumnos de Nivel Superior</i>			56,995	59,429
	112,314	Centros Universitarios		55,190	57,124
		71,501	Centros temáticos	36,220	35,281
		40,813	Centros regionales	18,970	21,843
	4,110	SUV		1,805	2,305
139,520	<i>Alumnos de Nivel Medio Superior</i>			64,299	75,221
	3,554	Centros Universitarios		1,099	2,455
		2,376	Centros temáticos	802	1,574
		1,178	Centros regionales	297	881
	135,244	SEMS		62,851	72,393
		75,956	Planteles metropolitanos	35,253	40,703
		59,288	Planteles regionales	27,598	31,690
	722	SUV		349	373

OFERTA EDUCATIVA		
<i>Nivel Medio Superior</i>		
30	<i>Programas<sup>6</sup></i>	
	2	Bachillerato General
	12	Bachillerato Tecnológico
	3	Profesional Medio
	9	Tecnólogos profesionales <sup>7</sup>
	4	Técnicos Profesionales <sup>8</sup>

<sup>5</sup> Cuestionarios 911 de inicio de cursos ciclo escolar 2014-2015.

<sup>6</sup> Dirección de Control Escolar de SEMS y CIEP. *Nota:* El Bachillerato General por Áreas Interdisciplinarias es ofertado por el SEMS y el SUV. Información actualizada mediante correo electrónico al 31 de mayo de 2015.

<sup>7</sup> En octubre de 2012 y 2013, los planes de estudio en la categoría de “Técnico” dentro de la oferta educativa de nivel medio superior, fueron modificados cambiando su nombre a “Tecnólogos profesionales”, avalados por el HCGU a través de los dictámenes: I/2012/400, I/2012/401, I/2012/402, I/2012/403, I/2012/404, I/2012/405 e I/2013/442. En 2013, fueron incorporados nuevos PE bajo la misma categoría, a través de los dictámenes: I/2013/449 e I/2013/450.

<sup>8</sup> Se incluyen 3 programas impartidos en Centros Universitarios y un Técnico Profesional en Enfermería impartido por el SEMS.



OFERTA EDUCATIVA		
<i>Nivel Superior</i>		
143	<i>Programas de pregrado<sup>9</sup></i>	
	110	Licenciatura <sup>10</sup>
	33	TSU
210	<i>Programas de posgrado<sup>11</sup></i>	
	65	Especialidad
	100	Maestría
	45	Doctorado
<i>Otros Niveles</i>		
12	<i>Programas de otros niveles</i>	
	1	Programa Básico
	11	Curso Posbásico

PUBLICACIONES COMO RESULTADO DE ACTIVIDADES DE INVESTIGACIÓN		
2,950	<i>Publicaciones<sup>12</sup></i>	
	22	Antologías
	1,410	Artículos en revistas arbitradas
	235	Artículos en revistas sin arbitraje
	523	Capítulos de libros
	294	Libros
	340	Memorias
	126	Otros

<sup>9</sup> CIEP. *Nota:* Se muestra el conteo de programas de pregrado por CU, los 143 corresponden al conteo por programa, no por sede. Información actualizada mediante correo electrónico al 31 de mayo de 2015.

<sup>10</sup> *Nota:* Los 110 incluyen 8 programas de nivelación de licenciatura.

<sup>11</sup> CIyP. *Nota:* Los 210 PE de posgrado corresponden al conteo por programa, no por sede. En el caso del conteo por sede, se agregarían 9 programas de maestría en 18 sedes diferentes y 2 especialidades multisede resultando en un total de 230 programas de posgrado. Información actualizada mediante correo electrónico al 31 de mayo de 2015.

<sup>12</sup> Centros Universitarios de la Red. Información recibida para el Informe de actividades 2014-2015, corte a: diciembre de 2014.



INFRAESTRUCTURA Y APOYOS ACADÉMICOS			
<i>Patrimonio Universitario<sup>13</sup></i>			
4,075.07	Superficie total de terreno (hectáreas)		
1,525,880.64	Superficie total construida (m <sup>2</sup> )		
1,090,575.84	Áreas verdes (m <sup>2</sup> )		
<i>Distribución de Espacios<sup>14</sup></i>			
3,656	Aulas		
889	Laboratorios		
231	Talleres		
198	Auditorios/Aulas Audiovisuales		
219	Áreas deportivas		
153	Áreas artísticas		
269	Centros de cómputo		
<i>Bibliotecas<sup>15</sup></i>			
171	<i>Total de bibliotecas</i>		
	39	En Centros universitarios	
		27	En Centros universitarios temáticos
		12	En Centros universitarios regionales
	1	En el SUV	
	127	En el SEMS	
	2	Bibliotecas públicas	
	2	En la Administración General	
2,971,281	<i>Número de volúmenes en bibliotecas</i>		
	1,151,485	En centros universitarios	
		618,102	En centros universitarios temáticos
		533,383	En centros universitarios regionales
	8,312	En el SUV	
	780,363	En el SEMS	
	1,027,847	En las bibliotecas públicas	

<sup>13</sup> Coordinación de Servicios Generales, Coordinación General de Patrimonio. *Nota:* No se cuenta el desglose por entidad. Información recibida para el Informe de actividades 2014-2015, corte a: enero de 2015.

<sup>14</sup> Ídem.

<sup>15</sup> Coordinación General Académica. Coordinación de Bibliotecas. Información recibida para el Informe de Actividades 2014-2015, corte a: enero de 2015.



INFRAESTRUCTURA Y APOYOS ACADÉMICOS			
	3,274	En la Administración General	
1,810,657	<i>Número de títulos en bibliotecas</i>		
	600,087	En centros universitarios	
		365,241	En centros universitarios temáticos
		234,846	En centros universitarios regionales
	5,523	En el SUV	
	455,772	En el SEMS	
	746,325	En las bibliotecas públicas	
	2,950	En la Administración General	
<i>Mobiliario y Equipo<sup>16</sup></i>			
74,105	Butacas		
2,911	Equipo contra incendio		
42,509	Equipo de laboratorio		
1,265	Equipo de transporte		
12,328	Escritorios		
542	Máquinas de escribir		
8,173	Pizarrones y pintarrones		
8,692	Proyectores		
6,453	Televisores		
734	Videocaseteras		
56,120	Computadoras		

<sup>16</sup> Coordinación General de Patrimonio. Información recibida para el Informe de Actividades 2014-2015, corte a: enero de 2015.



EXTENSIÓN		
2,698	<i>Bienes artísticos y culturales</i> <sup>17</sup>	
	1,372	Pinturas
	75	Murales
	778	Esculturas
	418	Fotografías históricas
	30	Placas conmemorativas
	25	Obras diversas

FINANCIAMIENTO	
10,541,082,453	Ingresos presupuestados 2015 <sup>18</sup> (en pesos)

<sup>17</sup> Ídem. Información actualizada a diciembre de 2014.

<sup>18</sup> Presupuesto Inicial de Ingresos y Egresos 2015, Universidad de Guadalajara.

## INDICADORES BÁSICOS DE OCTUBRE

COMPETITIVIDAD ACADÉMICA		
Nivel Medio Superior		
80,233	59.0%	Matrícula en planteles reconocidos por el Sistema Nacional de Bachillerato. <sup>19</sup>
Nivel Superior		
<i>Pregrado</i>		
513		Matrícula de Licenciatura en PE acreditados internacionalmente <sup>20</sup>
92,701	89.8%	Matrícula de Licenciatura y TSU en PE evaluables de calidad reconocida <sup>21</sup>
<i>Posgrado</i>		
3,200	49.8%	Matrícula de posgrado en PE en PFC y PNP <sup>22</sup>

CALIDAD ACADÉMICA		
<i>Nivel Medio Superior</i>		
98	Planteles que han obtenido pronunciamiento favorable del Comité Directivo del Sistema Nacional de Bachillerato <sup>23</sup> .	
	30	Nivel II <sup>24</sup>
	68	Nivel III
<i>Nivel Superior</i>		

<sup>19</sup> Coordinación de Planeación y Evaluación de SEMS. Coordinación de Planeación de SUV. Información actualizada mediante correo electrónico al: 31 de octubre de 2015. Nota: Incluye un Bachillerato Virtual. La matrícula corresponde a los cuestionarios 911 SEP-ANUIES-INEGI de inicio de ciclo escolar 2014-2015.

<sup>20</sup> Ésta cifra corresponde a 38 alumnos del programa Estudios Internacionales del plan anterior y 475 del nuevo plan del programa, Relaciones Internacionales en el CUCSH, acreditado internacionalmente por el Consejo de Acreditación en Ciencias Sociales, Contables y Administrativas en la Educación Superior de Latinoamérica A.C. (CACSLA). La matrícula corresponde a los cuestionarios 911 SEP-ANUIES-INEGI de inicio de ciclo escolar 2014-2015.

<sup>21</sup> Información actualizada al 31 de octubre de 2015. La matrícula corresponde a los cuestionarios 911 SEP-ANUIES-INEGI de inicio de ciclo escolar 2014-2015.

<sup>22</sup> A partir de los cuestionarios 911 de inicio de cursos ciclo escolar 2014-2015.

<sup>23</sup> Coordinación de Planeación y Evaluación de SEMS. Coordinación de Planeación de SUV. Información actualizada mediante correo electrónico al: 31 de octubre de 2015. Nota: Incluye un Bachillerato Virtual.

<sup>24</sup> Se consideran de calidad sólo los planteles evaluados en los niveles I y II por el SNB.



CALIDAD ACADÉMICA		
<i>Pregrado</i>		
91	Programas educativos de Licenciatura acreditados por organismos reconocidos por COPAES. <sup>25</sup>	
1	Programa de Licenciatura acreditado Internacionalmente.	
110	Programas educativos evaluados en nivel I por los CIEES (Lic. y TSU) <sup>26</sup>	
<i>Posgrado</i>		
123	Programas reconocidos por el CONACyT (PE en PNPC) <sup>27</sup>	
8	De competencia internacional	
37	Consolidado	
47	En desarrollo	
31	De reciente creación	

INVESTIGACIÓN					
1,667	Total de investigadores <sup>28</sup>		Masculino	Femenino	
			993	674	
1	<i>Miembros del SNCA<sup>29</sup> (Sistema Nacional de Creadores de Arte)</i>		Masculino	Femenino	
	1	Creador Emérito	1	0	
855	49.5%	<i>Miembros del SNI<sup>30</sup> (Sistema Nacional de Investigadores)</i>		Masculino	Femenino
	161	Candidatos	92	69	
	555	Nivel I	336	219	
	103	Nivel II	74	29	
	34	Nivel III	27	7	
	2	Excelencia (Emérito)	2	0	
2,424	68.7%	PTC con perfil deseable registrados en el PRODEP (antes PROMEP) <sup>31</sup>			

<sup>25</sup> Coordinación de Innovación Educativa y Pregrado. Información actualizada mediante correo electrónico al 31 de octubre de 2015.

<sup>26</sup> Ídem. Nota: A partir de marzo de 2015, los CIEES ya no toman en cuenta las orientaciones de los PE, por lo que los 110 corresponden al conteo por programa, no por orientaciones.

<sup>27</sup> Coordinación General Académica. Coordinación de Investigación y Posgrado.

<sup>28</sup> CGRH. Información correspondiente al 31 de octubre de 2015, nómina de la segunda quincena de octubre.

<sup>29</sup> Coordinación General Académica. CIyP. Información actualizada mediante correo electrónico al 31 de octubre de 2015.

<sup>30</sup> Ídem. Información actualizada mediante correo electrónico al 31 de octubre de 2015. Nota: Se toman en cuenta únicamente PTC que son miembros del SNI cuya carta de reconocimiento está con la Universidad de Guadalajara. Aunado a esto, la adscripción por CU se encuentra tal y como CONACyT la reconoce, para cambios de adscripción de CU, el investigador debe realizar un trámite de notificación, que es personal ante el CONACyT. Se calcula el porcentaje de PTC adscritos al SNI, con respecto al total de PTC con doctorado en centros universitarios, SUV y AG.





INVESTIGACIÓN			
387	<i>Cuerpos Académicos registrados en el PRODEP<sup>32</sup></i>		
	73	18.9%	Cuerpos Académicos Consolidados (CAC)
	123	31.8%	Cuerpos Académicos en Consolidación (CAEC)
	191	49.3%	Cuerpos Académicos en Formación (CAEF)
871	<i>Líneas de Generación y Aplicación del Conocimiento (LGAC) registradas en PRODEP<sup>33</sup></i>		
	192		De Cuerpos Académicos Consolidados
	277		De Cuerpos Académicos en Consolidación
	402		De Cuerpos Académicos en Formación

INTERNACIONALIZACIÓN <sup>34</sup>			
1,011	<i>Convenios con otras universidades</i>		
	662	Convenios internacionales	
		401	Generales
		261	Específicos
	349	Convenios nacionales	
		269	Generales
		80	Específicos
108	<i>Asociaciones y redes de colaboración en que participa la UdeG</i>		
	23	Asociaciones internacionales	
	5	Asociaciones nacionales	
	72	Redes de colaboración internacionales	
	8	Redes de colaboración nacionales	
1,028	<i>Estudiantes que han participado en acciones de movilidad pertenecientes a instituciones externas (entrantes)<sup>35</sup></i>		
	387	Masculino (entrantes)	
	641	Femenino (entrantes)	

<sup>31</sup> Coordinación General Académica. Unidad de Mejoramiento y Formación Académica. Se calcula el porcentaje de PTC con perfil PRODEP, con respecto al total de PTC con posgrado en centros universitarios, SUV y AG.

<sup>32</sup> CGA. Información actualizada mediante correo electrónico al 31 de octubre de 2015.

<sup>33</sup> Ídem.

<sup>34</sup> Coordinación General de Cooperación e Internacionalización. Información actualizada mediante correo electrónico al 31 de octubre de 2015.

<sup>35</sup> Alumnos correspondientes del ciclo 2015A, Verano 2015 y 2015B.



INTERNACIONALIZACIÓN <sup>34</sup>		
1,446	<i>Estudiantes de la UdeG que han participado en acciones de movilidad en instituciones externas (salientes)</i>	
	632	Masculino (salientes)
	814	Femenino (salientes)
79	<i>Profesores que han participado en acciones de movilidad pertenecientes a instituciones externas (entrantes)<sup>36</sup></i>	
	38	Masculino (entrantes)
	41	Femenino (entrantes)
284	<i>Profesores de la UdeG que han participado en acciones de movilidad en instituciones externas (salientes)</i>	
	131	Masculino (salientes)
	153	Femenino (salientes)

UNIVERSITARIOS BENEFICIADOS CON BECAS Y APOYOS		
<i>Becas y apoyos externos</i>		
TOTAL		
1,992	<i>Alumnos de posgrado becados por el CONACyT<sup>37</sup></i>	
	166	Especialidad
	1,144	Maestría
	682	Doctorado
32	<i>Becas vigentes para estudio de posgrado PRODEP<sup>38</sup></i>	
	16	Becas a programas nacionales
	16	Becas a programas extranjeros

<sup>36</sup> Ídem. Nota: El número de profesores entrantes y salientes corresponde a lo que va del 2015, información recibida por correo electrónico al 31 de octubre de 2015.

<sup>37</sup> Coordinación General Académica, Unidad de Mejoramiento y Formación Académica. Nota: Las becas CONACyT se renuevan cada inicio de semestre. Información con corte al 31 de agosto de 2015.

<sup>38</sup> Coordinación General Académica, Unidad de Mejoramiento y Formación Académica. Información actualizada mediante correo electrónico al 31 de octubre de 2015.



RECURSOS HUMANOS <sup>39</sup>				
TOTAL	SEMS	CU/SUV	AG	
25,763	8,733	14,894	2,136	Total en la Red Universitaria
16,211	6,277	9,917	17	Total del personal académico
3,530	1,358	2,172	-	Docentes de tiempo completo
681	447	234	-	Docentes de medio tiempo
1,652	4	1,646	2	Investigadores de tiempo completo
15	-	15	-	Investigadores de medio tiempo
1,050	516	521	13	Técnicos de tiempo completo
555	451	102	2	Técnicos de medio tiempo
8,728	3,501	5,227	-	Profesores de asignatura
9,552	2,456	4,977	2,119	Total del personal administrativo
1,703	446	1,062	195	Mandos medios y superiores
5,016	1,676	2,610	730	Sindicalizados
1,180	203	387	590	Confianza
1,653	131	918	604	Contrato laboral

GOBIERNO	
5	Sesiones del HCGU a octubre de 2015 <sup>40</sup>
134	Dictámenes aprobados por el HCGU a octubre de 2015 <sup>41</sup>
6	Sesiones del Consejo de Rectores a octubre de 2015 <sup>42</sup>
38	Acuerdos del Consejo de Rectores a octubre de 2015 <sup>43</sup>

FIDEICOMISO DE PENSIONES Y JUBILACIONES	
\$10,681'208,245.15	Saldo del Fideicomiso de Pensiones y Jubilaciones al 30 de septiembre de 2015 (en pesos)

<sup>39</sup> CGRH. Información correspondiente al 31 de octubre de 2015, nómina de la segunda quincena de octubre. Unidad de medida: Personas/plazas. Hubo un cambio en la metodología de conteo de las Plazas de Recursos Humanos con respecto a la manifestada anteriormente, hasta agosto del 2012 se contabilizaban todas las plazas, a partir de septiembre se contabilizan plazas pagables que antes no se contaban tales como interinos, titulares en licencia con goce, interinos cubriendo a titulares en licencia con goce, etc. El conteo consiste en personas por función, una persona puede desempeñar más de una función siempre y cuando la suma de la carga horaria semanal no exceda 48 horas.

<sup>40</sup> Secretaría Técnica de la Secretaría General. Información actualizada al 31 de octubre de 2015.

<sup>41</sup> Ídem.

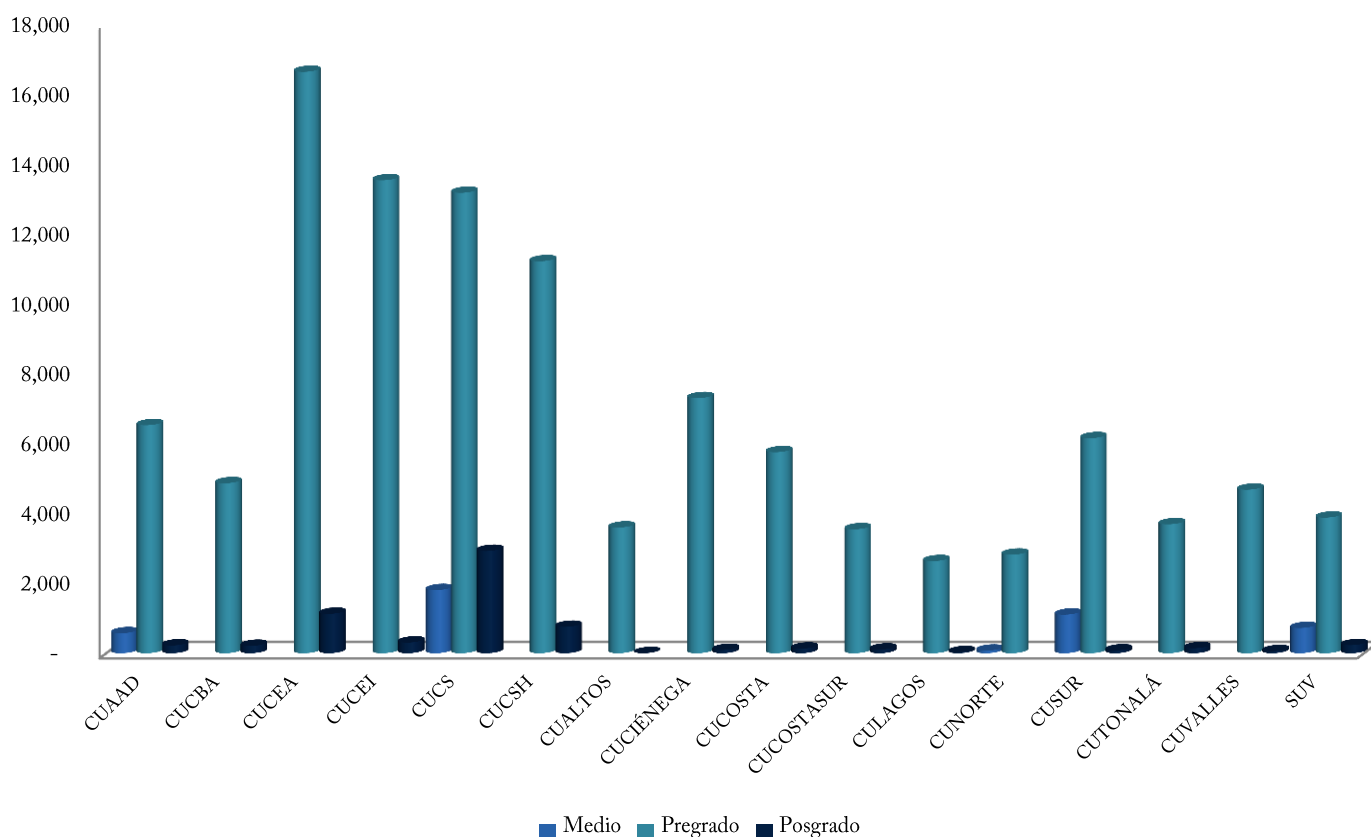
<sup>42</sup> Consulta del sitio web del Consejo de Rectores [www.cr.udg.mx/](http://www.cr.udg.mx/). Información al 31 de octubre de 2015.

<sup>43</sup> Ídem. Nota: Los acuerdos de la última sesión no están contabilizados puesto que estos se contabilizan hasta la próxima sesión.

31 DE OCTUBRE DE 2015

## ANEXOS DE CAPACIDAD Y COMPETITIVIDAD ACADÉMICA POR ENTIDAD UNIVERSITARIA

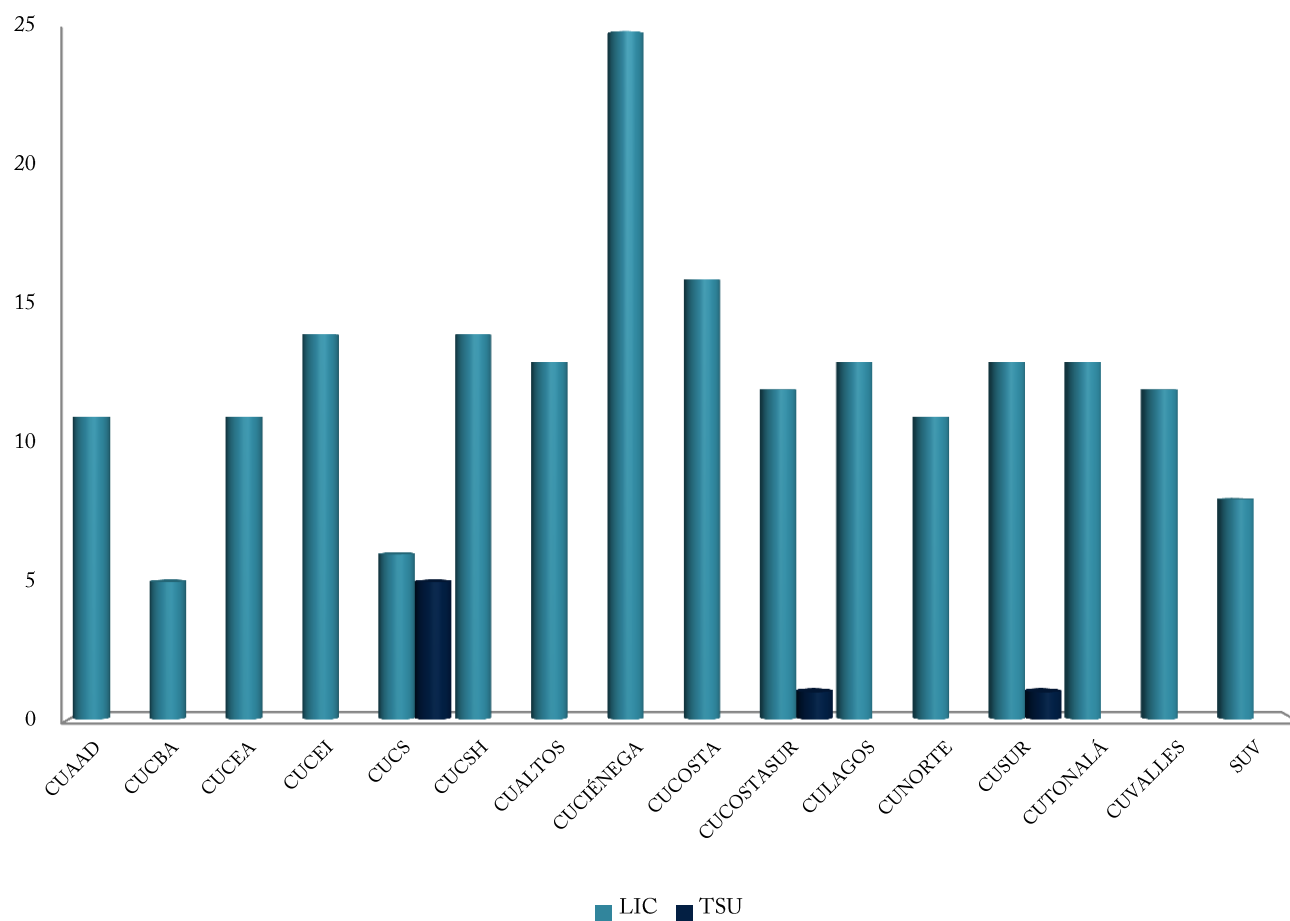
### MATRÍCULA EN CENTROS UNIVERSITARIOS Y SUV<sup>44</sup>



NIVEL	CUAAD	CUCBA	CUCEA	CUCEI	CUCS	CUCSH	CUALTOS	CUCIÉNEGA	CUCOSTA	CUCOSTASUR	CULAGOS	CUNORTE	CUSUR	CUTTONALÁ	CUVALLES	SUV	TOTAL
Medio	571	-	-	-	1,805	-	-	-	-	-	-	74	1,104	-	-	722	4,276
Pregrado	6,523	4,864	16,640	13,534	13,175	11,216	3,596	7,296	5,751	3,546	2,634	2,820	6,151	3,689	4,678	3,879	109,992
Posgrado	223	211	1,128	306	2,926	755	4	93	132	106	31	-	82	144	60	231	6,432

<sup>44</sup> Cuestionarios 911 de inicio de cursos ciclo escolar 2014-2015.

PROGRAMAS DE LICENCIATURA Y TSU QUE CUENTAN CON REGISTRO DE MATRÍCULA EN CENTROS UNIVERSITARIOS Y SUV<sup>45</sup>

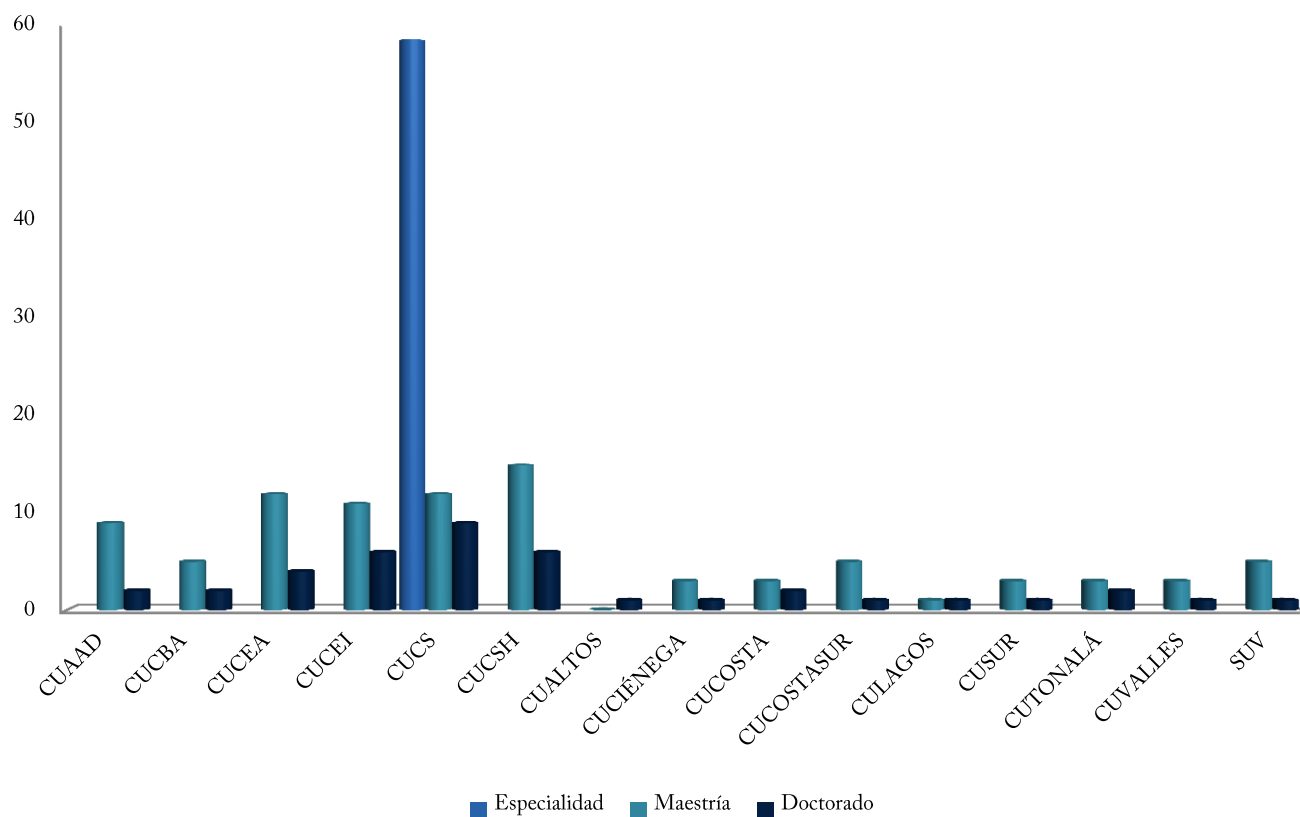


NIVEL	CUAAD	CUCBA	CUCEA	CUCEI	CUCS	CUCSH	CUALTOS	CUCIÉNEGA	CUCOSTA	CUCOSTASUR	CULAGOS	CUNORTE	CUSUR	CUTONALÁ	CUVALLES	SUV	TOTAL
Lic.	11	5	11	14	6	14	13	25	16	12	13	11	13	13	12	8	197
TSU	-	-	-	-	5	-	-	-	-	1	-	-	1	-	-	-	7

<sup>45</sup> Cuestionarios 911 de inicio de cursos ciclo escolar 2014-2015. *Nota:* No todos los programas educativos que cuentan con dictamen vigente son ofertados, el conteo está realizado por orientaciones y sedes. En esta oferta no está incluida la de Profesional Medio.

31 DE OCTUBRE DE 2015

PROGRAMAS DE POSGRADO QUE CUENTAN CON REGISTRO DE MATRÍCULA EN CENTROS UNIVERSITARIOS Y SUV<sup>46</sup>

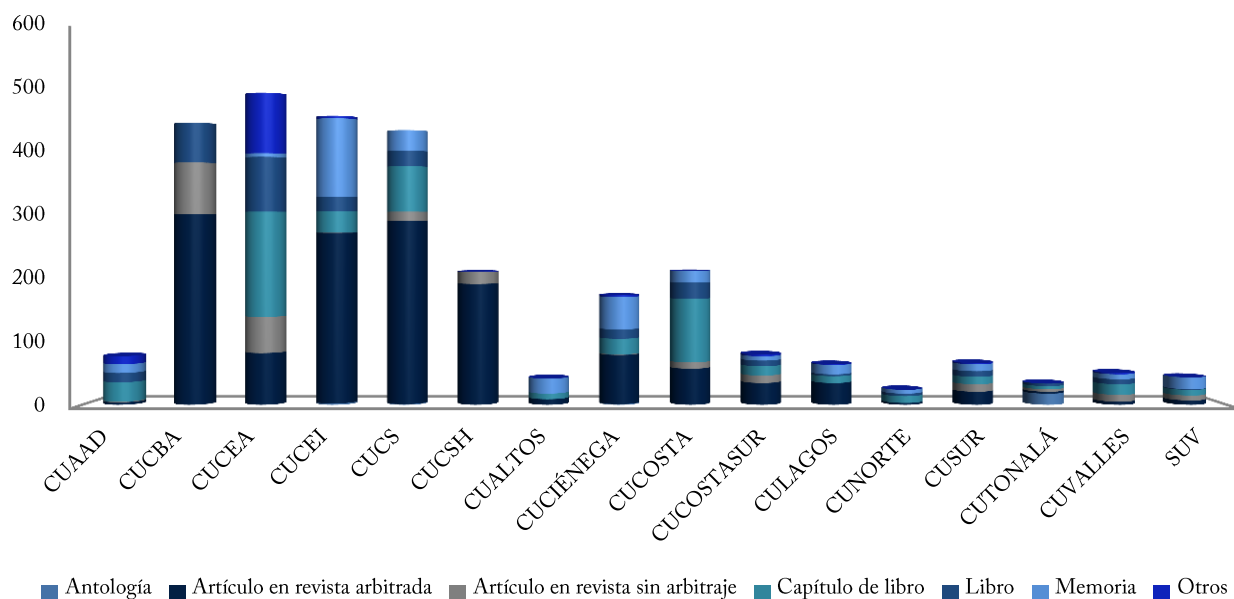


NIVEL	CUAAD	CUCBA	CUCEA	CUCEI	CUCS	CUCSH	CUALTOS	CUCIÉNEGA	CUCOSTA	CUCOSTASUR	CULAGOS	CUSUR	CUTONALÁ	CUVALLES	SUV	TOTAL
Esp.	-	-	-	-	59	-	-	-	-	-	-	-	-	-	-	59
Mtría.	9	5	12	11	12	15	0	3	3	5	1	3	3	3	5	90
Doc.	2	2	4	6	9	6	1	1	2	1	1	1	2	1	1	40

<sup>46</sup> Cuestionarios 911 de inicio de cursos ciclo escolar 2014-2015. *Nota:* No todos los programas educativos que cuentan con dictamen vigente son ofertados, por lo que la suma de programas con registro de matrícula no coincide con el total de programas con dictamen vigente.



PUBLICACIONES COMO RESULTADO DE ACTIVIDADES DE INVESTIGACIÓN<sup>47</sup>

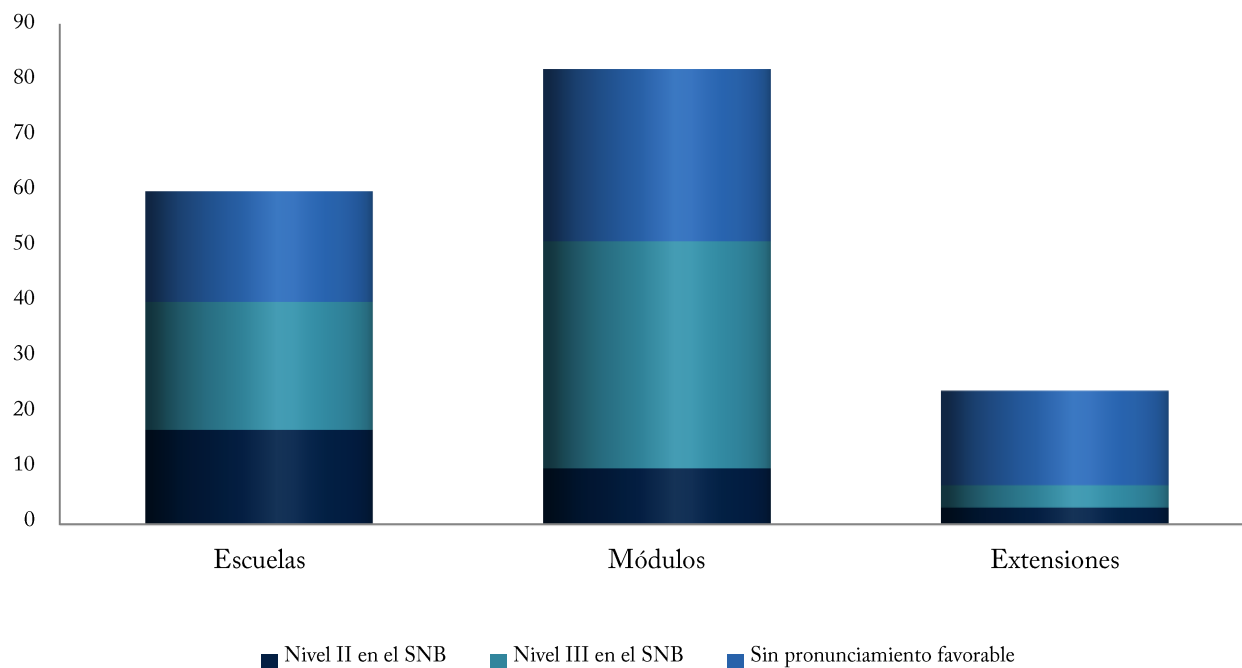


TIPO	CUAAD	CUCBA	CUCEA	CUCEI	CUCS	CUCSH	CUALTOS	CUCIÉNEGA	CUCOSTA	CUCOSTASUR	CULAGOS	CUNORTE	CUSUR	CUTONALÁ	CUVALLES	SUV	TOTAL
Antología	-	-	-	2	1	-	-	1	-	-	-	-	-	18	-	-	22
Artículo en revista arbitrada	4	306	83	274	294	194	9	79	58	35	35	3	21	3	5	7	1,410
Artículo en revista sin arbitraje	1	83	58	1	15	19	-	1	10	12	-	-	12	4	11	8	235
Capítulo de libro	31	-	169	34	73	-	9	25	102	15	11	11	12	5	17	9	523
Libro	15	64	88	23	25	-	-	15	26	9	3	4	9	4	8	1	294
Memoria	14	-	6	126	33	-	24	52	19	7	15	6	11	-	8	19	340
Otros	13	-	97	4	-	1	-	3	-	3	1	-	2	-	2	-	126

<sup>47</sup> Centros Universitarios de la Red. Información recibida para el Informe de actividades 2014-2015, corte a: diciembre de 2014.

31 DE OCTUBRE DE 2015

**PLANTELES QUE HAN OBTENIDO PRONUNCIAMIENTO FAVORABLE DEL COMITÉ DIRECTIVO  
 DEL SISTEMA NACIONAL DE BACHILLERATO<sup>48</sup>**



	Nivel II en el SNB	Nivel III en el SNB <sup>49</sup>	Total de Escuelas, Módulos y Extensiones <sup>50</sup>
<b>Escuelas</b>	17	23	60
<b>Módulos</b>	10	41	82
<b>Extensiones</b>	3	4	24
<b>Total</b>	30	68	166

<sup>48</sup> Coordinación de Planeación y Evaluación de SEMS. Coordinación de Planeación del SUV. Información actualizada mediante correo electrónico al: 31 de octubre de 2015.

<sup>49</sup> Se incluye un Bachillerato Virtual, perteneciente al Sistema de Universidad Virtual. Este Bachillerato en línea, se convierte en el primero en su tipo en el país en ser evaluado y en formar parte del Sistema Nacional de Bachillerato (SNB), conforme a la notificación emitida por el COPEEMS.

<sup>50</sup> Sistema de Educación Medio Superior. Información al 31 de octubre de 2015. En octubre de 2014, fueron incorporados y modificados planteles del SEMS, avalados por el HGCU a través de los dictámenes: I/2014/247, I/2014/246, I/2014/245 y I/2014/191.





LISTADO DE ESCUELAS, MÓDULOS Y EXTENSIONES POR NIVEL DE RECONOCIMIENTO<sup>51</sup>

Plantel	Nivel	Plantel	Nivel
Preparatoria No. 04	II	Preparatoria Regional de Tala	II
Preparatoria No. 09	II	Preparatoria Regional de Zapotiltic	II
Preparatoria No. 13	II	Preparatoria Regional de Zapotlanejo	II
Preparatoria No. 15	II	Módulo Matatlán	II
Preparatoria No. 16	II	Preparatoria de Jalisco	III
Preparatoria No. 18	II	Preparatoria No. 03	III
Preparatoria de Tonalá Norte	II	Preparatoria No. 05	III
Preparatoria Regional de Atotonilco	II	Preparatoria No. 06	III
Módulo Ayotlán	II	Preparatoria No. 07	III
Módulo San Francisco de Asís	II	Preparatoria No. 08	III
Extensión La Ribera	II	Preparatoria No. 14	III
Preparatoria Regional de Autlán de Navarro	II	Preparatoria Regional de Ahualulco de Mercado	III
Módulo Ayutla	II	Módulo San Marcos	III
Módulo Tenamaxtlán	II	Preparatoria Regional de Ameca	III
Extensión Atengo	II	Módulo Atenguillo	III
Extensión Soyatlán del Oro	II	Módulo Mascota	III
Preparatoria Regional de Degollado	II	Módulo San Antonio Matute	III
Preparatoria Regional de El Salto	II	Módulo Talpa de Allende	III
Preparatoria Regional de La Barca	II	Preparatoria Regional de Arandas	III
Preparatoria Regional de San Martín Hidalgo	II	Módulo Jesús María	III
Módulo Buena Vista	II	Módulo San Ignacio Cerro Gordo	III
Módulo Cocula	II	Extensión Santa María del Valle	III
Preparatoria Regional de Sayula	II	Preparatoria Regional de Cihuatlán	III
Módulo Amacueca	II	Módulo Miguel Hidalgo	III
Módulo San Gabriel	II	Módulo San Patricio Melaque	III
Módulo Tapalpa	II		

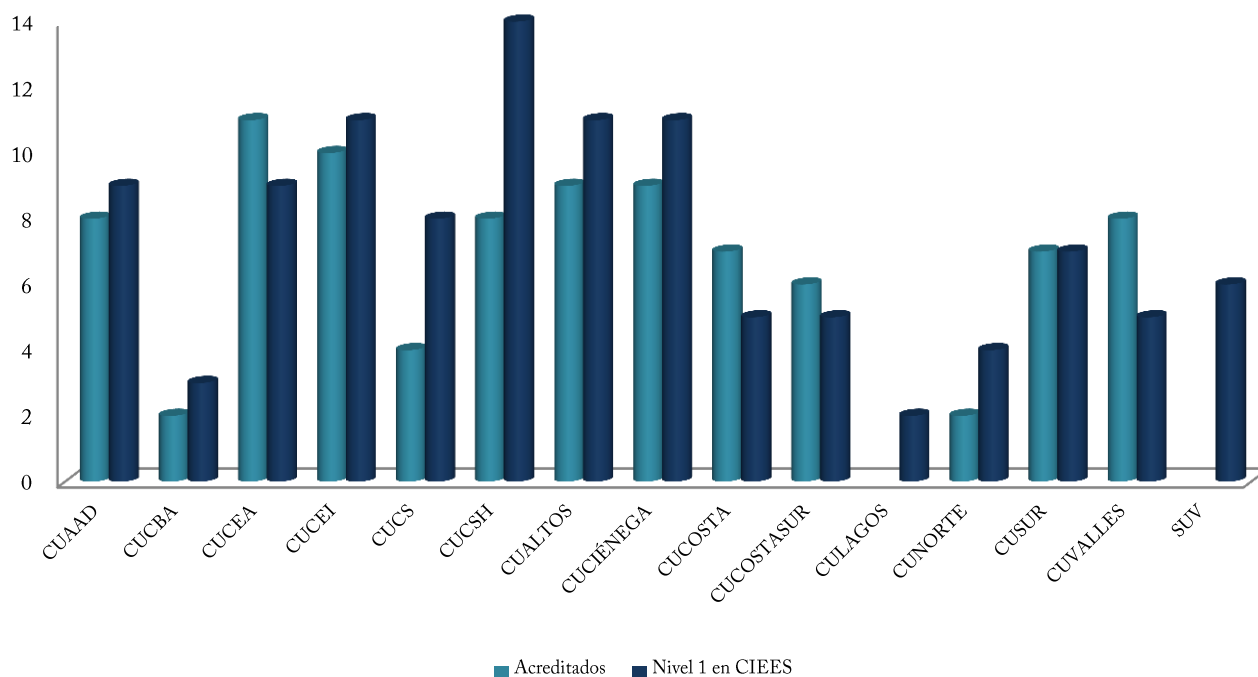
<sup>51</sup> Coordinación de Planeación y Evaluación de SEMS. Información actualizada mediante correo electrónico al 31 de octubre de 2015.



Plantel	Nivel	Plantel	Nivel
Preparatoria Regional de El Grullo	III	Preparatoria Regional Casimiro Castillo	III
Módulo Ejutla	III	Módulo Cuautitlán	III
Módulo El Limón	III	Módulo La Huerta	III
Módulo Tonaya	III	Módulo La Villa	III
Extensión El Chante	III	Módulo H Galeana	III
Extensión Tuxcacuesco	III	Preparatoria Regional De Cd. Guzman	III
Preparatoria Regional de Jocotepec	III	Módulo Zapotitlán De Vadillo	III
Módulo La Manzanilla de la Paz	III	Módulo Tecalitlán	III
Módulo Quitupan	III	Módulo Tolimán	III
Módulo Tizapán el Alto	III	Módulo Concepción De Buenos Aires	III
Extensión Lázaro Cárdenas	III	Módulo Copala	III
Preparatoria Regional de Lagos de Moreno	III	Preparatoria Regional San Juan De Los Lagos	III
Módulo Ojuelos	III	Módulo Jalostotitlán	III
Módulo San Diego de Alejandría	III	Preparatoria Regional de Tepetitlan	III
Módulo Unión de San Antonio	III	Módulo Acatic	III
Módulo Villa Hidalgo	III	Módulo San Julián	III
Preparatoria Regional de Tamazula	III	Módulo Yahualica	III
Preparatoria Regional de Tecolotlán	III	Módulo Valle De Guadalupe	III
Módulo Juchitlán	III	Módulo Cañadas De Obregón	III
Módulo Unión de Tula	III	Preparatoria Regional de Zacoalco De Torres	III
Preparatoria Regional de Tlajomulco de Zúñiga	III	Módulo Villa Atoyac	III
Módulo Cajititlán	III	Módulo Atemajac De Brizuela	III
Módulo San Agustín	III	Módulo Teocuitatlán De Corona	III
Bachillerato UDGVirtual	III		

31 DE OCTUBRE DE 2015

**PE DE PREGRADO (Licenciatura, TSU) EVALUADOS POR LOS CIEES<sup>52</sup> Y ACREDITADOS<sup>53</sup> POR COPAES, POR ENTIDAD UNIVERSITARIA**



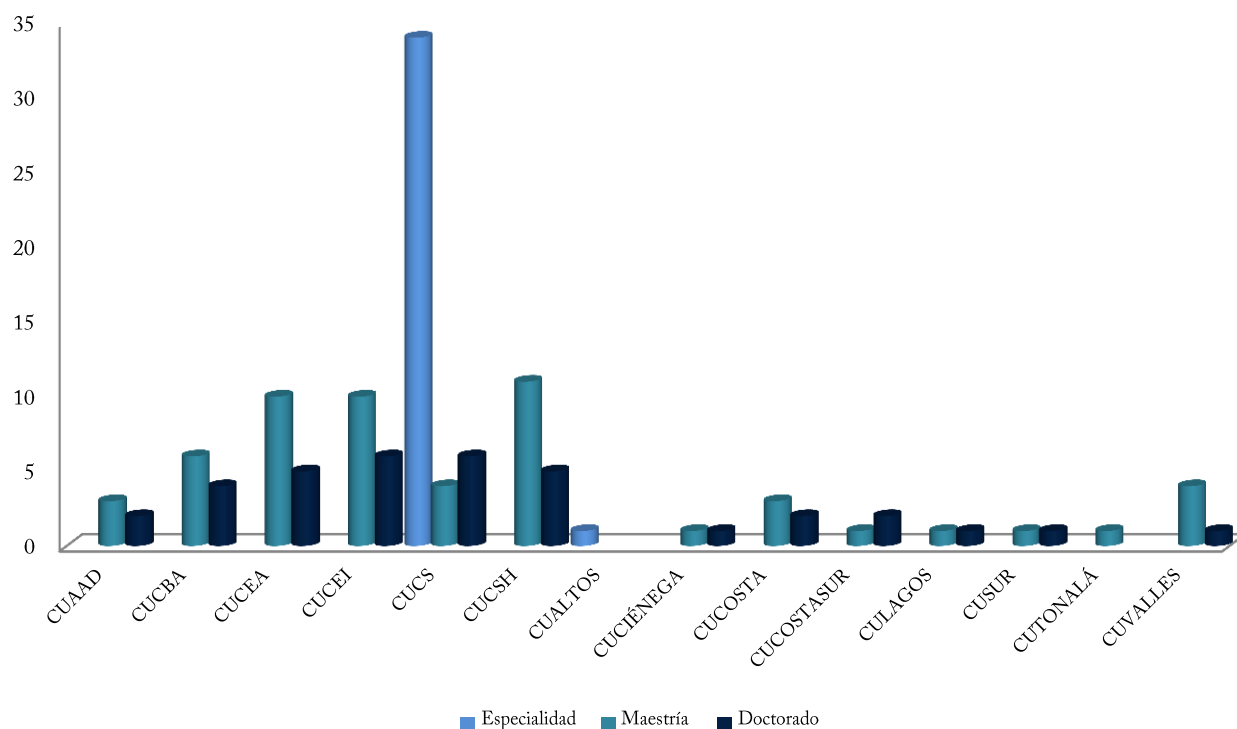
	CUAAD	CUCBA	CUCEA	CUCEI	CUCS	CUCSH	CUALTOS	CUCIÉNEGA	CUCOSTA	CUCOSTASUR	CULAGOS	CUNORTE	CUSUR	CUVALLES	SUV	TOTAL
Acreditados	8	2	11	10	4	8	9	9	7	6	-	2	7	8	-	91
Nivel 1 CIEES	9	3	9	11	8	14	11	11	5	5	2	4	7	5	6	110

<sup>52</sup> Coordinación de Innovación Educativa y Pregrado. *Nota:* A partir de marzo de 2015, los CIEES ya no toman en cuenta las orientaciones de los PE, por lo que los 110 corresponden al conteo por programa, no por orientaciones. La distribución incluye 3 PE de TSU, dos en CUCS y uno en CUSUR.

<sup>53</sup> Coordinación de Innovación Educativa y Pregrado. *Nota:* Todos los programas acreditados son de Licenciatura.

31 DE OCTUBRE DE 2015

PE RECONOCIDOS POR EL CONACyT POR ENTIDAD UNIVERSITARIA (PE EN EL PNPC)<sup>54</sup>



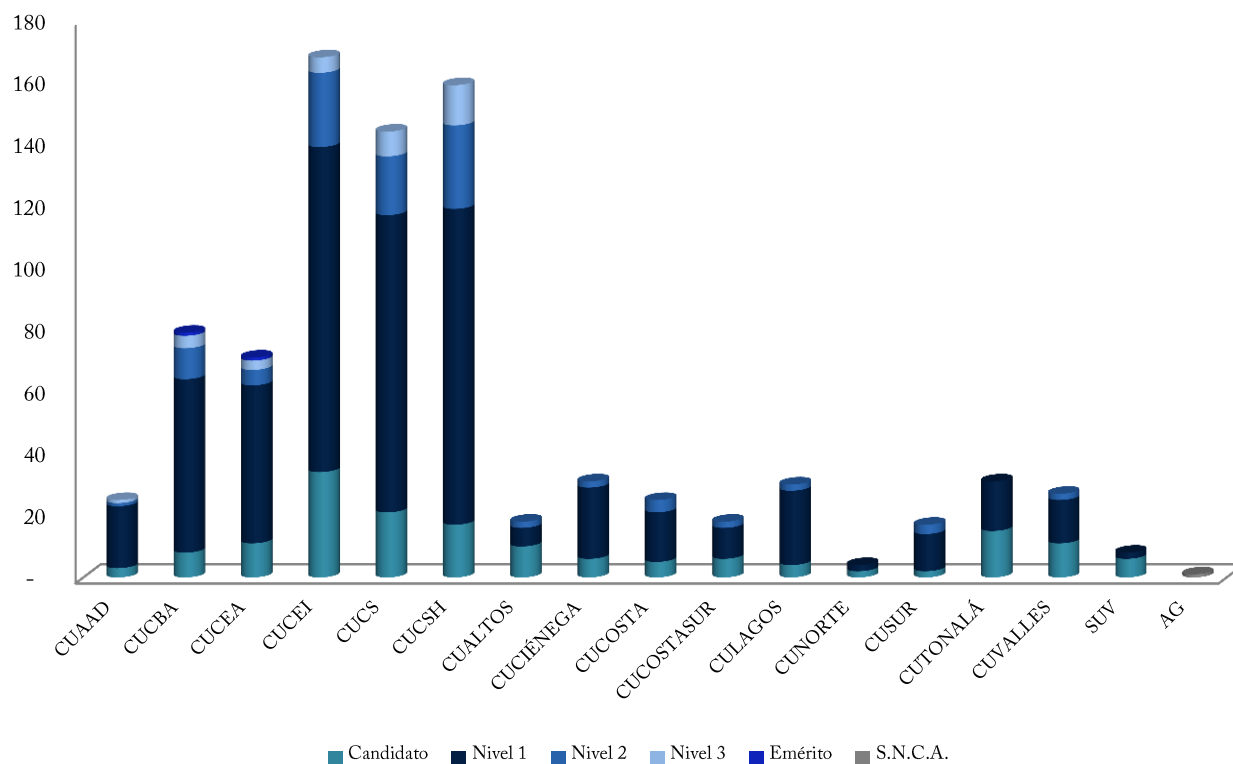
	CUAAD	CUCBA	CUCEA	CUCEI	CUCS	CUCSH	CUALTOS	CUCIÉNEGA	CUCOSTA	CUCOSTASUR	CULAGOS	CUSUR	CUTONALÁ	CUYALLES	TOTAL
Especialidad	-	-	-	-	34	-	1	-	-	-	-	-	-	-	35
Maestría	3	6	10	10	4	11	-	1	3	1	1	1	1	4	56
Doctorado	2	4	5	6	6	5	-	1	2	2	1	1	-	1	36

<sup>54</sup> Coordinación General Académica. Coordinación de Investigación y Posgrado. *Nota:* Este conteo diferencia el Doctorado y el Doctorado Directo en Ciencias en Biosistemática, Ecología y Manejo de Recursos Naturales y Agrícolas fue reconocido para 3 sedes (CUCBA, CUCOSTASUR y CUCOSTA) que CONACyT reconoce como 2 posgrados intercentros, por ello no necesariamente suman 123. La distribución por programa sin diferenciar los intercentros es 35 especialidades, 56 maestrías y 32 doctorados.



31 DE OCTUBRE DE 2015

MIEMBROS DEL SNI Y DEL SNCA POR CENTRO UNIVERSITARIO,  
SUV, SEMS Y AG<sup>55</sup>

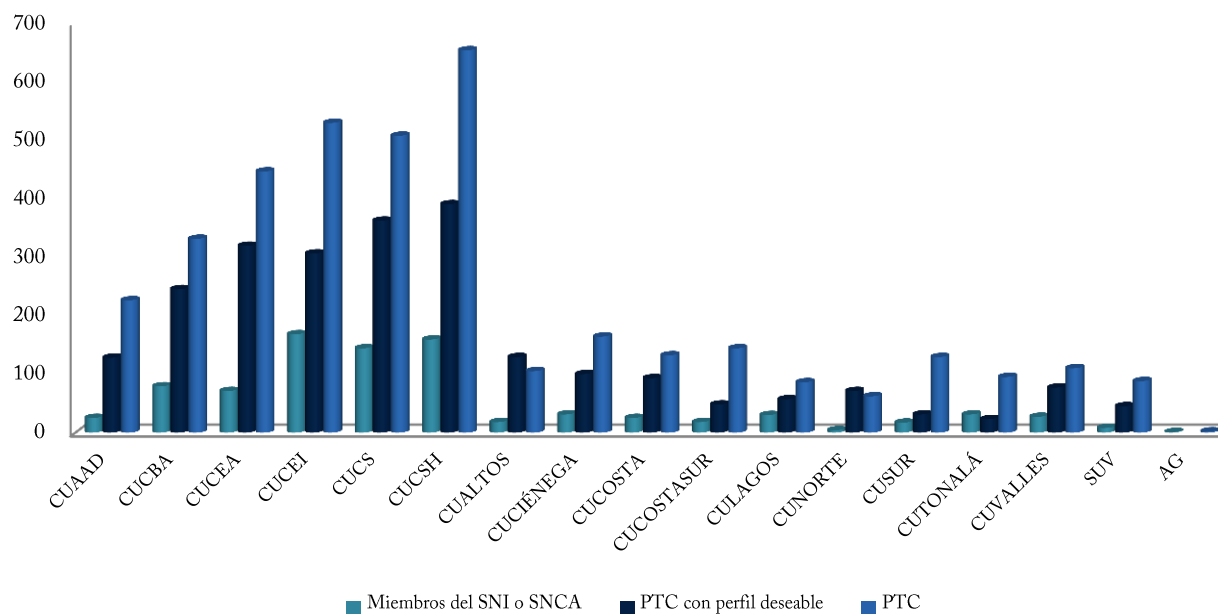


NIVEL	CUAAD	CUCBA	CUCEA	CUCEI	CUCS	CUCSH	CUALTOS	CUCIÉNEGA	CUCOSTA	CUCOSTASUR	CULAGOS	CUNORTE	CUSUR	CUTTONALÁ	CUVALLES	SUV	AG	TOTAL
Candidato	3	8	11	34	21	17	10	6	5	6	4	2	2	15	11	6	-	161
Nivel 1	20	56	51	105	96	102	6	23	16	10	24	2	12	16	14	2	-	555
Nivel 2	1	10	5	24	19	27	2	2	4	2	2	-	3	-	2	-	-	103
Nivel 3	1	4	3	5	8	13	-	-	-	-	-	-	-	-	-	-	-	34
Emérito	-	1	1	-	-	-	-	-	-	-	-	-	-	-	-	-	-	2
S.N.C.A.	-	-	-	-	-	-	-	-	-	-	-	-	-	-	-	-	1	1

<sup>55</sup> Coordinación General Académica. Coordinación de Investigación y Posgrado. Información actualizada mediante correo electrónico al 31 de octubre de 2015.

31 DE OCTUBRE DE 2015

PTC CON PERFIL DESEABLE REGISTRADO ANTE PRODEP Y PTC MIEMBROS DEL SNI/SNCA DE LAS ENTIDADES DE LA RED<sup>56</sup>

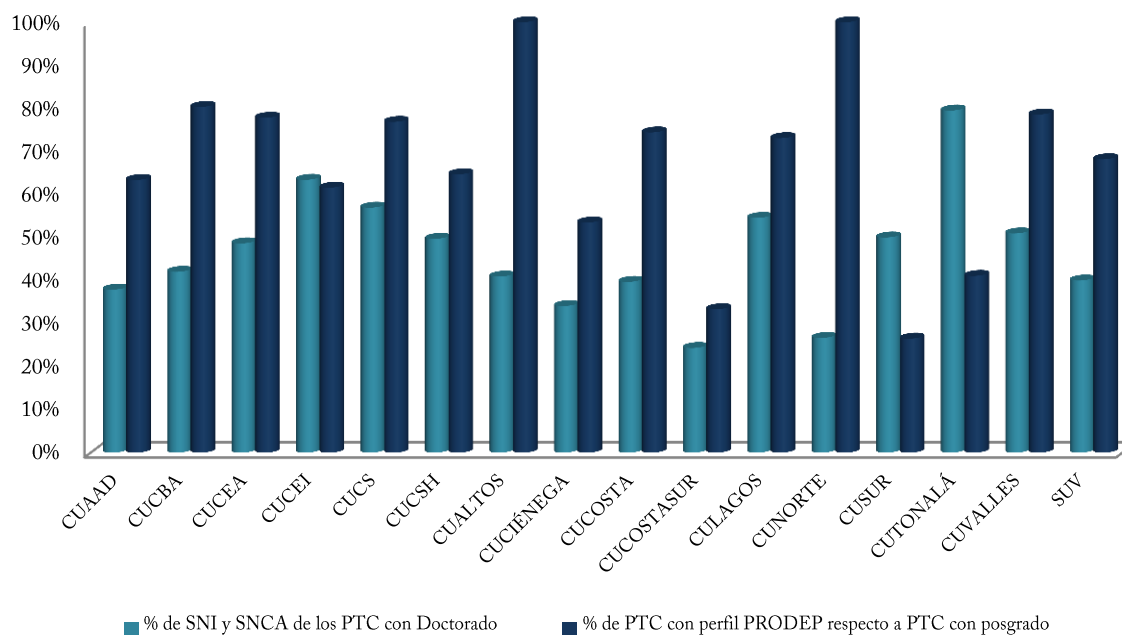


	CUAAD	CUCBA	CUCEA	CUCEI	CUCS	CUCSH	CUALTOS	CUCIÉNEGA	CUCOSTA	CUCOSTASUR	CULAGOS	CUNORTE	CUSUR	CUTONALÁ	CUVALLES	SUV	AG	TOTAL
SNI o SNCA	25	79	71	168	144	159	18	31	25	18	30	4	17	31	27	8	1	856
Perfil PRODEP	128	245	306	362	319	390	48	129	100	93	57	23	77	31	71	45	-	2,424
PTC	226	331	446	529	507	653	105	164	132	144	86	62	129	95	110	88	2	3,809

<sup>56</sup> Información proporcionada por la CGRH y la CIyP. Nota: PTC: CGRH. Se considera sólo PTC con estatus de titular vigente o en licencia con goce, comisionados. A partir de la segunda quincena de julio de 2010 se contarán los traslados de los PTC entre dependencias, tomando en cuenta que el PTC se contabilizará en la dependencia destino. Hubo un cambio en la metodología de conteo de las plazas de Recursos Humanos con respecto a la manifestada anteriormente, hasta agosto del 2012 se contabilizaban todas las plazas, a partir de septiembre se contabilizan plazas pagables que antes no se contaban tales como interinos, titulares en licencia con goce, interinos cubriendo a titulares en licencia con goce, etc. Nómina de la segunda quincena de octubre de 2015. PTC miembros del SNI. Coordinación de Investigación y Posgrado. PTC con perfil PRODEP: CGA. Unidad de Mejoramiento y Formación Académica.

31 DE OCTUBRE DE 2015

**PORCENTAJE DE PERFIL DESEABLE REGISTRADO ANTE PRODEP<sup>57</sup> Y MIEMBROS DEL SNI/SNCA  
 EN LAS ENTIDADES DE LA RED<sup>58</sup>**



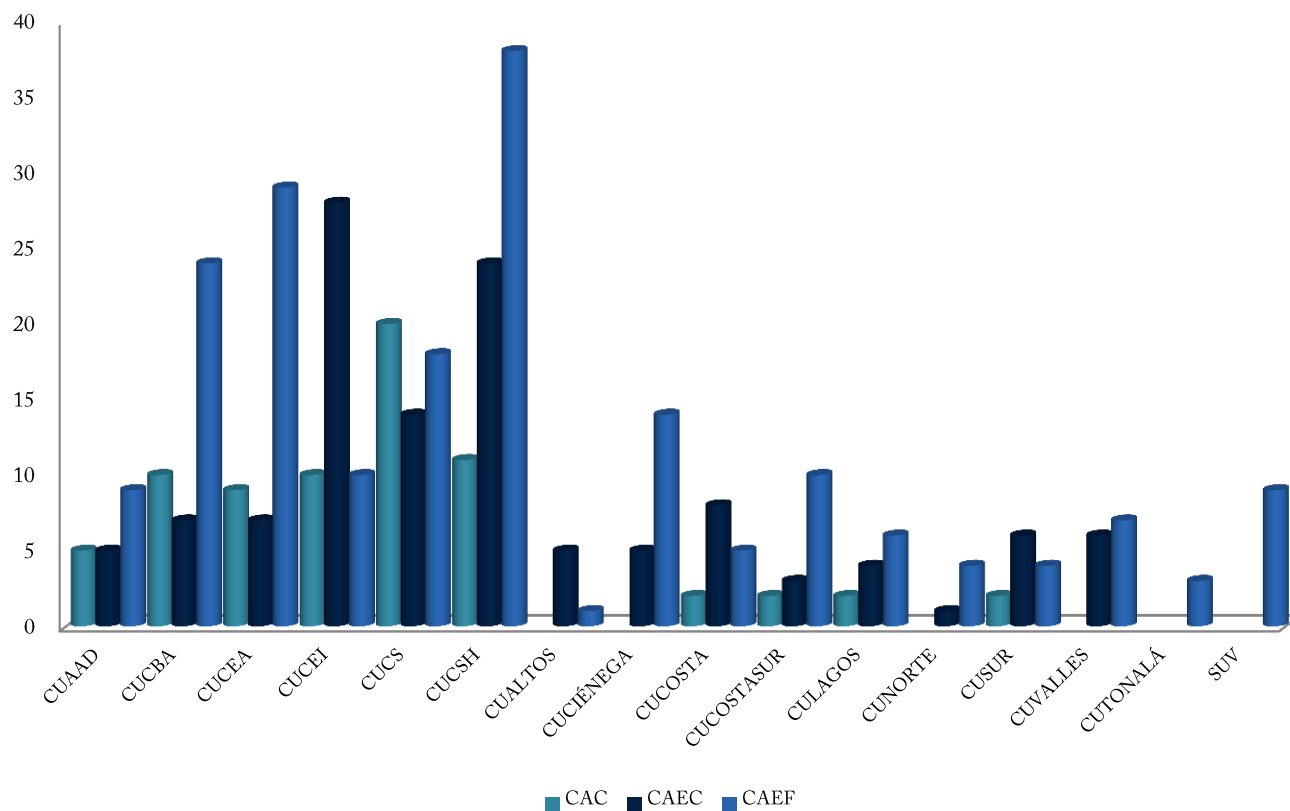
	CUAAD	CUCBA	CUCEA	CUCEI	CUCS	CUCSH	CUALTOS	CUCIÉNEGA	CUCOSTA	CUCOSTASUR	CULAGOS	CUNORTE	CUSUR	CUTONALÁ	CUVALLES	SUV
%SNI o SNCA	37.88	42.02	48.63	63.16	56.92	49.69	40.91	34.07	39.68	24.32	54.55	26.67	50.00	79.49	50.00	40.00
% Perfil PRODEP	63.37	80.33	74.63	72.69	67.73	64.68	41.38	68.98	80.00	64.58	73.08	42.59	65.81	55.36	71.72	68.18

<sup>57</sup> Se calcula el porcentaje de PTC con perfil PRODEP, con respecto al total de PTC con posgrado en centros universitarios, SUV y AG.

<sup>58</sup> Se calcula el porcentaje de PTC adscritos al SNI, con respecto al total de PTC con doctorado en centros universitarios, SUV y AG.

31 DE OCTUBRE DE 2015

**CUERPOS ACADÉMICOS POR ENTIDAD UNIVERSITARIA<sup>59</sup>**

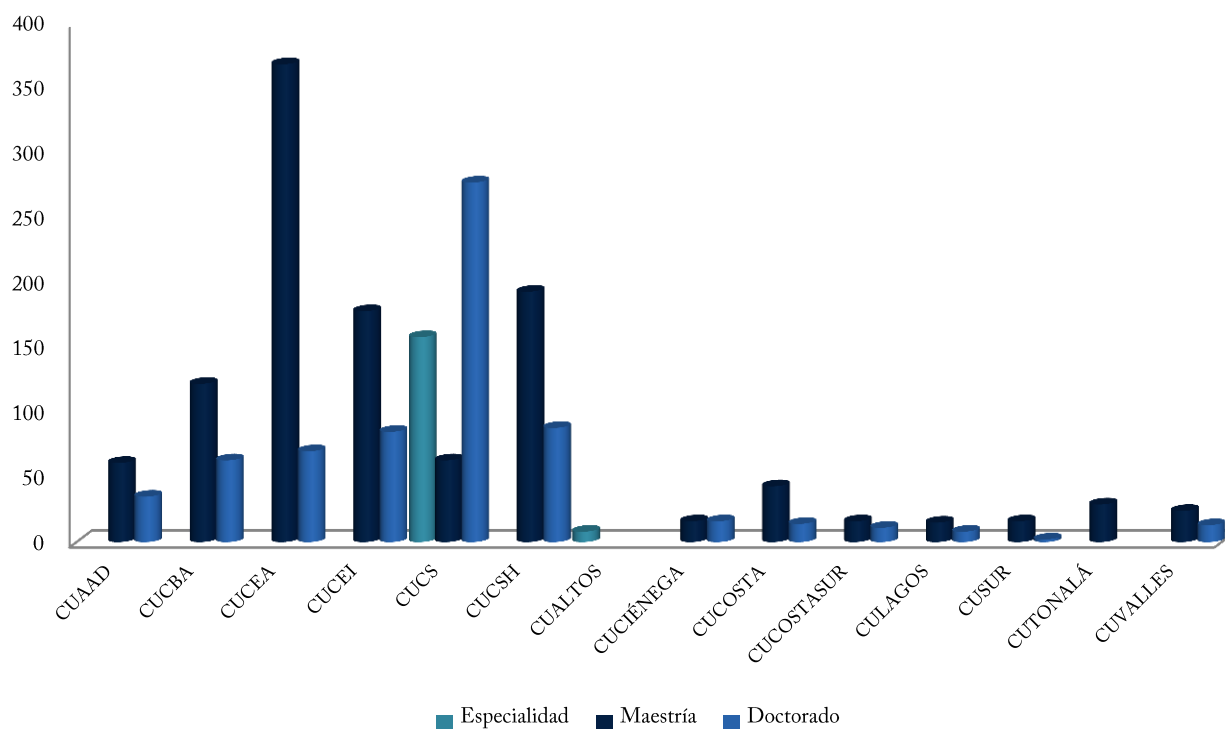


GRADO	CUAAD	CUCBA	CUCEA	CUCEI	CUCS	CUCSH	CUALTOS	CUCIÉNEGA	CUCOSTA	CUCOSTASUR	CULAGOS	CUNORTE	CUSUR	CUVALLES	CUTTONALÁ	SUV	TOTAL
CAC	5	10	9	10	20	11	-	-	2	2	2	-	2	-	-	-	73
CAEC	5	7	7	28	14	24	5	5	8	3	4	1	6	6	-	-	123
CAEF	9	24	29	10	18	38	1	14	5	10	6	4	4	7	3	9	191

<sup>59</sup> Información proporcionada por la CGA. Información actualizada mediante correo electrónico al 31 de octubre de 2015. *Nota:* El CAEC: Estudios Psicosociales está incluido dentro de CUCOSTA como aparece en la página oficial de PRODEP, aunque el CA es MultiDES (CUCOSTA-CUCSH).



ALUMNOS BENEFICIADOS CON BECAS CONACyT POR ENTIDAD UNIVERSITARIA<sup>60</sup>

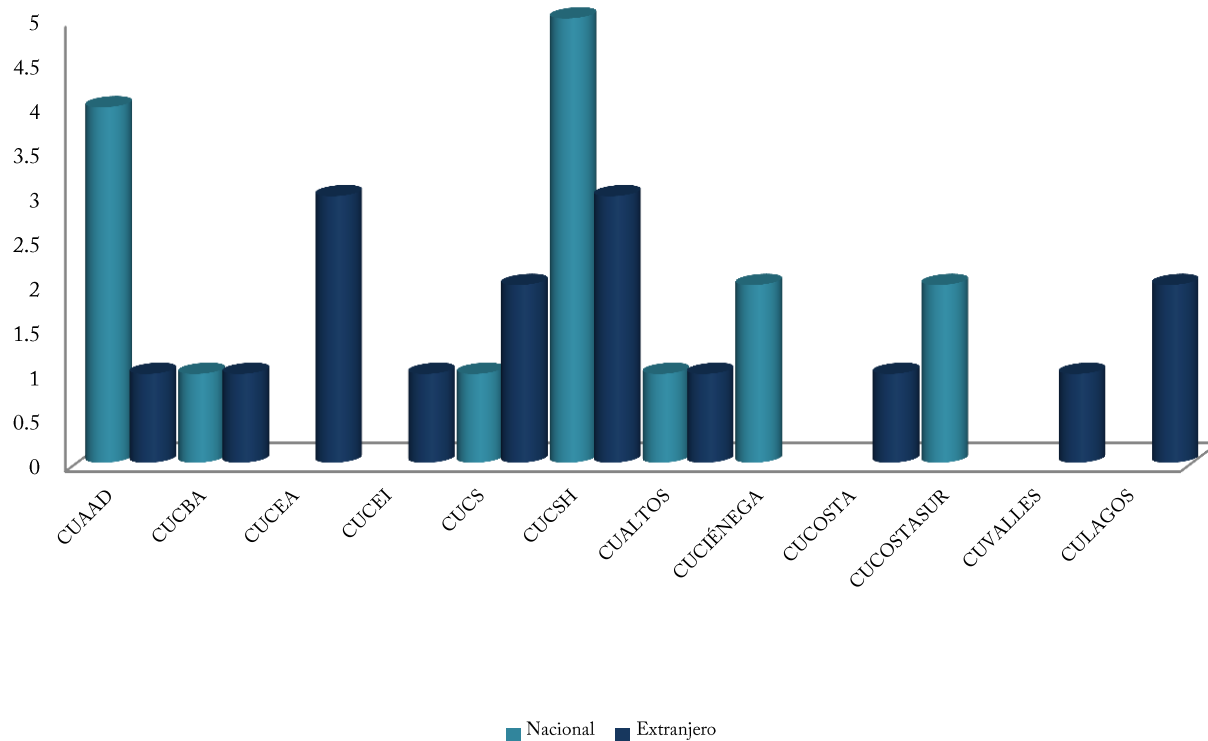


	CUAAD	CUCBA	CUCEA	CUCEI	CUCS	CUCSH	CUALTOS	CUCIÉNEGA	CUCOSTA	CUCOSTASUR	CULAGOS	CUSUR	CUTONALÁ	CUVALLES	TOTAL
<b>Especialidad</b>	-	-	-	-	158	-	8	-	-	-	-	-	-	-	166
<b>Maestría</b>	61	122	368	178	63	193	-	16	43	16	15	16	29	24	1,144
<b>Doctorado</b>	35	63	70	85	277	88	-	16	14	11	8	2	-	13	682

<sup>60</sup> Coordinación General Académica, Unidad de Mejoramiento y Formación Académica. *Nota:* Las becas CONACyT se renuevan cada inicio de semestre. Información con corte al 31 de agosto de 2015.



**UNIVERSITARIOS BENEFICIADOS CON EL PROGRAMA DE BECAS DE POSGRADO PRODEP<sup>61</sup>**



	CUAAD	CUCBA	CUCEA	CUCEI	CUCS	CUCSH	CUALTOS	CUCIÉNEGA	CUCOSTA	CUCOSTASUR	CUVALLES	CULAGOS	TOTAL
<b>Nacional</b>	4	1	-	-	1	5	1	2	-	2	-	-	16
<b>Extranjero</b>	1	1	3	1	2	3	1	-	1	-	1	2	16

<sup>61</sup> Coordinación General Académica. Unidad de Mejoramiento y Formación Académica. Información actualizada mediante correo electrónico al 31 de octubre de 2015.



RECURSOS HUMANOS POR CATEGORÍA, ENTIDAD Y SEXO<sup>62</sup>

	SEMS			CU/SUV			AG		
	Masculino	Femenino	Total	Masculino	Femenino	Total	Masculino	Femenino	Total
Docentes de tiempo completo	815	543	1,358	1,325	847	2,172	-	-	-
Docentes de medio tiempo	292	155	447	159	75	234	-	-	-
Investigadores de tiempo completo	3	1	4	976	670	1,646	1	1	2
Investigadores de medio tiempo	-	-	-	13	2	15	-	-	-
Técnicos de tiempo completo	325	191	516	244	277	521	6	7	13
Técnicos de medio tiempo	236	215	451	56	46	102	2	-	2
Profesores de asignatura	1,997	1,504	3,501	3,114	2,113	5,227	-	-	-
Mandos medios y superiores	262	184	446	624	438	1,062	118	77	195
Sindicalizados	778	898	1,676	1,228	1,382	2,610	323	407	730
Confianza	96	107	203	176	211	387	269	321	590
Contrato laboral	57	74	131	413	505	918	272	332	604

<sup>62</sup> CGRH. Información correspondiente al 31 de octubre de 2015, nómina de la segunda quincena de octubre. Unidad de medida: Personas/plazas. Hubo un cambio en la metodología de conteo de las Plazas de Recursos Humanos con respecto a la manifestada anteriormente, hasta agosto del 2012 se contabilizaban todas las plazas, a partir de septiembre se contabilizan plazas pagables que antes no se contaban tales como interinos, titulares en licencia con goce, interinos cubriendo a titulares en licencia con goce, etc. El conteo consiste en personas por función, una persona puede desempeñar más de una función siempre y cuando la suma de la carga horaria semanal no exceda 48 horas.



## SIGLARIO

AG	Administración General
CA	Cuerpo Académico
CAC	Cuerpo Académico Consolidado
CAEC	Cuerpo Académico en Consolidación
CAEF	Cuerpo Académico en Formación
CGA	Coordinación General Académica
CGRH	Coordinación General de Recursos Humanos
CGTI	Coordinación General de Tecnologías de la Información
CIEES	Comités Interinstitucionales para la Evaluación de la Educación Superior
CIEP	Coordinación de Innovación Educativa y Pregrado
CiYP	Coordinación de Investigación y Posgrado
CONAcYT	Consejo Nacional de Ciencia y Tecnología
COPAES	Consejo para la Acreditación de la Educación Superior
COPEEMS	Consejo para la Evaluación de la Educación del Tipo Medio Superior, A.C.
COPLADI	Coordinación General de Planeación y Desarrollo Institucional
CU	Centro Universitario
CUAAD	Centro Universitario de Arte, Arquitectura y Diseño
CUCBA	Centro Universitario de Ciencias Biológicas y Agropecuarias
CUCEA	Centro Universitario de Ciencias Económico Administrativas
CUCEI	Centro Universitario de Ciencias Exactas e Ingenierías
CUCS	Centro Universitario de Ciencias de la Salud
CUCSH	Centro Universitario de Ciencias Sociales y Humanidades
CUALTOS	Centro Universitario de los Altos
CUCIÉNEGA	Centro Universitario de la Ciénega
CUCOSTA	Centro Universitario de la Costa
CUCOSTASUR	Centro Universitario de la Costa Sur
CULAGOS	Centro Universitario de los Lagos
CUNORTE	Centro Universitario del Norte
CUPIA	Consejo de Universidades Públicas e Instituciones Afines
CUSUR	Centro Universitario del Sur
CUTONALÁ	Centro Universitario de Tonalá
CUVALLES	Centro Universitario de los Valles
DOC.	Doctorado
ESP.	Especialidad
HCGU	Honorable Consejo General Universitario
HCUEMS	Honorable Consejo Universitario de Educación Media Superior
LGAC	Líneas de Generación y Aplicación del Conocimiento



<b>Mtría.</b>	<b>Maestría</b>
<b>MultIDES</b>	<b>Múltiples Dependencias de Educación Superior</b>
<b>PE</b>	<b>Programa Educativo</b>
<b>PFC</b>	<b>Programa de Fomento a la Calidad</b>
<b>PIFI</b>	<b>Programa Integral de Fortalecimiento Institucional</b>
<b>PM</b>	<b>Profesional Medio</b>
<b>PNP</b>	<b>Padrón Nacional de Posgrado</b>
<b>PNPC</b>	<b>Padrón Nacional de Posgrados de Calidad</b>
<b>PRODEP</b>	<b>Programa para el Desarrollo Profesional Docente</b>
<b>PRONABES</b>	<b>Programa Nacional de Becas para la Educación Superior</b>
<b>PTC</b>	<b>Profesores de Tiempo Completo</b>
<b>SEMS</b>	<b>Sistema de Educación Media Superior</b>
<b>SEJ</b>	<b>Secretaría de Educación Jalisco</b>
<b>SNB</b>	<b>Sistema Nacional de Bachillerato</b>
<b>SNI</b>	<b>Sistema Nacional de Investigadores</b>
<b>SNCA</b>	<b>Sistema Nacional de Creadores de Arte</b>
<b>SUV (udgvirtual)</b>	<b>Sistema de Universidad Virtual</b>
<b>TSU</b>	<b>Técnico Superior Universitario</b>