



## NUMERALIA INSTITUCIONAL

### INFORMACIÓN BÁSICA

INFORMACIÓN GENERAL				
15	<i>Centros universitarios</i>			
	6	Temáticos		
	9	Regionales		
2	<i>Sistemas universitarios</i>			
	1	Sistema de Universidad Virtual		
	1	Sistema de Educación Media Superior		
		55	Escuelas	
			24	Metropolitanas
			31	Regionales
		74	Módulos	
			4	Metropolitanas
			70	Regionales
		29	Extensiones <sup>a</sup>	
			1	Metropolitanas
			28	Regionales

<sup>a</sup> Extensiones dictaminadas por el HCUEMS.



MATRÍCULA CICLO 2013-2014 <sup>1</sup>			Masculino	Femenino
241,744	Total de alumnos de la Universidad de Guadalajara		113,681	128,063
	109,375	<i>Alumnos de Nivel Superior</i>	53,473	55,902
		105,468	Centros Universitarios	51,846
			68,976	Centros temáticos
			36,492	Centros regionales
		3,907	SUV	1,627
	132,369	<i>Alumnos de Nivel Medio Superior</i>	60,208	72,161
		3,985	Centros Universitarios	1,245
			2,755	Centros temáticos
			1,230	Centros regionales
		521	SUV	242
		127,863	SEMS	58,721
				69,142

OFERTA EDUCATIVA DE NIVEL MEDIO SUPERIOR		
30	<i>Programas de Nivel Medio Superior<sup>2</sup></i>	
	2	Bachillerato General
	11	Bachillerato Tecnológico
	3	Profesional Medio
	11	Técnicos
	3	Técnicos Profesionales

OFERTA EDUCATIVA DE PREGRADO		
141	<i>Programas de pregrado<sup>3</sup></i>	
	108	Licenciatura <sup>4</sup>
	33	TSU

<sup>1</sup> Cuestionarios 911 de inicio de cursos ciclo escolar 2013-2014. Cifras en proceso de validación de la Dirección de Estadística de la SEJ.

<sup>2</sup> Dirección de Control Escolar de SEMS y CIEP. *Nota:* El Bachillerato General por Áreas Interdisciplinarias es ofertado por el SEMS y el SUV. Información actualizada mediante correo electrónico al 30 de abril de 2014.

<sup>3</sup> CIEP. *Nota:* Se muestra el conteo de programas de pregrado por CU, los 141 corresponden al conteo por programa, no por sede.

<sup>4</sup> *Nota:* Los 108 incluyen 8 programas de nivelación de licenciatura.



31 DE MAYO DE 2014

OFERTA EDUCATIVA DE POSGRADO		
211	<i>Programas de posgrado</i> <sup>5</sup>	
	63	Especialidad
	106	Maestría
	42	Doctorado

OFERTA EDUCATIVA DE OTROS NIVELES		
12	<i>Programas</i>	
	1	Programa Básico
	11	Curso Posbásico

INFRAESTRUCTURA Y APOYOS ACADÉMICOS			
2,459.16	Superficie total de terreno <sup>6</sup> (hectáreas)		
1'463,339.27	Superficie total construida <sup>7</sup> (m <sup>2</sup> )		
10,773	Espacios físicos <sup>8</sup>		
305	Inmuebles universitarios <sup>9</sup>		
164	<i>Total de bibliotecas</i> <sup>10</sup>		
	39	En Centros universitarios	
		27	En Centros universitarios temáticos
		12	En Centros universitarios regionales
	1	En el SUV	
	120	En el SEMS	
	2	Bibliotecas públicas	
	2	En la Administración General	
2'790,191	<i>Volúmenes en bibliotecas</i> <sup>11</sup>		

<sup>5</sup> CIyP. *Nota:* Se muestra el conteo de programas de posgrado por CU, los 211 corresponden al conteo por programa vigente y sede.

<sup>6</sup> Coordinación de Servicios Generales. *Nota:* No se cuenta el desglose por entidad. Incluye las hectáreas del predio Anonas del CUSUR.

<sup>7</sup> Ídem. Información recibida para el informe de actividades del Rector General, Mtro. Itzcóatl Tonatiuh Bravo Padilla, corte a: enero de 2014.

<sup>8</sup> Ídem.

<sup>9</sup> Coordinación General de Patrimonio. Información recibida para el informe de actividades del Rector General, Mtro. Itzcóatl Tonatiuh Bravo Padilla, corte a: enero de 2014.

<sup>10</sup> Coordinación General Académica. Coordinación de Bibliotecas. Información recibida para el informe de actividades del Rector General, Mtro. Itzcóatl Tonatiuh Bravo Padilla, corte a: enero de 2014.

<sup>11</sup> Ídem.



INFRAESTRUCTURA Y APOYOS ACADÉMICOS			
	1'152,240	En centros universitarios	
		631,281	En centros universitarios temáticos
		520,959	En centros universitarios regionales
	7,836	En el SUV	
	723,051	En el SEMS	
	904,314	En las bibliotecas públicas	
	2,750	En la Administración General	
1'690,420	<i>Número de títulos en bibliotecas<sup>12</sup></i>		
	585,136	En centros universitarios	
		354,467	En centros universitarios temáticos
		230,669	En centros universitarios regionales
	5,025	En el SUV	
	451,455	En el SEMS	
	646,130	En las bibliotecas públicas	
	2,674	En la Administración General	
<i>Mobiliario y Equipo<sup>13</sup></i>			
76,952	Butacas		
2,766	Equipo contra incendio		
40,282	Equipo de laboratorio		
1,126	Equipo de transporte		
11,315	Escritorios		
572	Máquinas de escribir		
7,889	Pizarrones y pintarrones		
7,852	Proyectores		
5,842	Televisores		
770	Videocaseteras		
50,717	Computadoras		

<sup>12</sup> Ídem.

<sup>13</sup> Ídem.



EXTENSIÓN		
3,208	<i>Bienes artísticos y culturales</i> <sup>14</sup>	
	2,364	Pinturas
	69	Murales
	127	Esculturas
	381	Fotografías históricas
	197	Placas conmemorativas
	70	Obras diversas

FINANCIAMIENTO	
10,711,145,399	Ingresos presupuestados 2014 <sup>15</sup> (en pesos)

<sup>14</sup> Coordinación General de Patrimonio. Información actualizada a diciembre de 2013.

<sup>15</sup> Presupuesto Inicial de Ingresos y Egresos 2014, Universidad de Guadalajara.

## INDICADORES BÁSICOS DE MAYO

COMPETITIVIDAD ACADÉMICA, 2013-2014	
84,523	Matrícula de Licenciatura y TSU en PE evaluables de calidad reconocida <sup>16</sup>
449	Matrícula de Licenciatura en PE acreditados internacionalmente <sup>17</sup>
3,027	Matrícula de posgrado en PE en PFC y PNP <sup>18</sup>

CALIDAD DE LOS PROGRAMAS EDUCATIVOS	
92	Programas educativos acreditados por organismos reconocidos <sup>19</sup>
	90 Programas educativos de Licenciatura acreditados por organismos reconocidos por COPAES.
	2 Programa educativo de Nivelación acreditado por otros organismos.
2 <sup>do</sup>	Lugar a nivel nacional en número de programas educativos acreditados por organismos reconocidos por el COPAES, entre las universidades públicas. <sup>20</sup>
1	Programa de Licenciatura acreditado Internacionalmente.
116	Programas educativos evaluados en nivel 1 por los CIEES (Lic. y TSU) <sup>21</sup>
3 <sup>er</sup>	Lugar a nivel nacional en número de programas educativos evaluados en nivel 1 por los CIEES, entre las universidades públicas. <sup>22</sup>
106	Programas reconocidos por el CONACyT (PE en PNPC) <sup>23</sup>
1 <sup>er</sup>	Lugar nacional por el número de programas educativos de posgrado registrados en el Padrón Nacional de Posgrado de Calidad del CONACyT <sup>24</sup> .

<sup>16</sup> Información actualizada al 31 de mayo de 2014.

<sup>17</sup> Ésta cifra corresponde a 55 alumnos del programa Estudios Internacionales del plan anterior y 394 del programa Relaciones Internacionales del nuevo plan.

<sup>18</sup> A partir de los cuestionarios 911 de inicio de cursos ciclo escolar 2013-2014. Se muestra la cifra en proceso de validación de la Dirección de Estadística de la SEJ.

<sup>19</sup> Coordinación de Innovación Educativa y Pregrado. Información actualizada mediante correo electrónico al 31 de mayo de 2014.

<sup>20</sup> COPLADI con base en información de la CIEP, CGA. Nota: El ranking fue construido a partir de la información que aparece en la página Web: [www.copaes.org.mx/](http://www.copaes.org.mx/). Con fecha de consulta: 31 de mayo de 2014.

<sup>21</sup> Coordinación de Innovación Educativa y Pregrado. Información actualizada mediante correo electrónico al 31 de mayo de 2014.

<sup>22</sup> Ídem. Nota: El ranking fue construido a partir de la información que aparece en la página web: [www.ciees.edu.mx/](http://www.ciees.edu.mx/) con corte al 30 de abril de 2014. Fecha de consulta: 31 de mayo de 2014.

<sup>23</sup> Coordinación General Académica. Coordinación de Investigación y Posgrado.

<sup>24</sup> Ídem. Nota: El ranking fue construido a partir de la información que aparece en la página web: [http://svrtmp.main.conacyt.mx/ConsultasPNPC/buscar\\_estad\\_padron.php](http://svrtmp.main.conacyt.mx/ConsultasPNPC/buscar_estad_padron.php) Fecha de consulta: 31 de mayo de 2014.



### EVALUACIÓN DEL BACHILLERATO

El Bachillerato General por Competencias de la UdeG fue dictaminado en forma favorable en el año 2011 y en 2012 se dio inicio a la evaluación de los planteles por el COPEEMS.

La UdeG es una de las primeras universidades con un plan de estudios con Modalidad Mixta y No escolarizada del Bachillerato General por Áreas Interdisciplinarias dictaminado procedente por el COPEEMS<sup>25</sup>.

60	<i>Planteles que han obtenido pronunciamiento favorable del Comité Directivo del Sistema Nacional de Bachillerato</i> <sup>26</sup> .	
	29	Escuelas preparatorias.
	24	Módulos.
	7	Extensiones.

### INVESTIGACIÓN

		Masculino	Femenino
1,600	Total de investigadores <sup>27</sup>	956	644
2,348	PTC con perfil deseable registrados en el PRODEP (antes PROMEP) <sup>28</sup>		
1 <sup>er</sup>	Lugar nacional por el número de profesores con perfil PRODEP <sup>29</sup>		
372	<i>Cuerpos Académicos registrados en el PRODEP</i> <sup>30</sup>		
	70	Cuerpos Académicos Consolidados (CAC)	
	112	Cuerpos Académicos en Consolidación (CAEC)	
	190	Cuerpos Académicos en Formación (CAEF)	
3 <sup>er</sup>	Lugar por el número de Cuerpos Académicos Consolidados entre las Instituciones de Educación Superior <sup>31</sup>		
830	<i>Líneas de Generación y Aplicación del Conocimiento (LGAC) registradas en PRODEP</i> <sup>32</sup>		
	186	De Cuerpos Académicos Consolidados	
	243	De Cuerpos Académicos en Consolidación	

<sup>25</sup>Coordinación de Áreas Interdisciplinarias del Conocimiento. Secretaría Académica de SEMS. Información actualizada mediante correo recibido el 30 de abril de 2014.

<sup>26</sup> Coordinación de Planeación y Evaluación de SEMS. Información actualizada mediante correo electrónico al: 31 de mayo de 2014.

<sup>27</sup> CGRH. Información correspondiente al 31 de mayo 2014, nómina de la segunda quincena de mayo.

<sup>28</sup> Coordinación General Académica. Unidad de Mejoramiento y Formación Académica.

<sup>29</sup> COPLADI con base en información de la Unidad de Mejoramiento y Formación Académica, Coordinación General Académica.

<sup>30</sup> Información proporcionada por la CGA. Información actualizada mediante correo electrónico al 31 de mayo de 2014.

<sup>31</sup> COPLADI con base en información de la página: <http://promep.sep.gob.mx/ca1/> Fecha de consulta: 31 de mayo de 2014.

<sup>32</sup> Información proporcionada por la CGA. Información actualizada mediante correo electrónico al 31 de mayo de 2014.



INVESTIGACIÓN			
	401	De Cuerpos Académicos en Formación	
3	<i>Miembros del SNCA<sup>33</sup> (Sistema Nacional de Creadores de Arte)</i>		Masculino Femenino
	2	Creadores Eméritos	2 0
	1	Creador de arte	1 0
764	<i>Miembros del SNF<sup>34</sup> (Sistema Nacional de Investigadores)</i>		Masculino Femenino
	113	Candidatos	63 50
	517	Nivel I	311 206
	105	Nivel II	77 28
	27	Nivel III	21 6
	2	Excelencia (Emérito)	2 0

<sup>33</sup> CGA. CIyP; CUAAD; además del oficio DECA/432/06 signado por la Subdirectora de Estímulos a la creación artística del Fondo para la Cultura y las Artes, Bertha Kanchi González, con fecha del 24 de julio de 2006. Hubo un reingreso al SNCA, OF. DG/934/11 CONACULTA.

<sup>34</sup> Coordinación General Académica. CIyP. Información actualizada mediante correo electrónico al 31 de mayo de 2014. Nota: Se toman en cuenta únicamente PTC que son miembros del SNI cuya carta de reconocimiento está con la Universidad de Guadalajara. Aunado a esto, la adscripción por CU se encuentra tal y como CONACyT la reconoce, para cambios de adscripción de CU, el investigador debe realizar un trámite de notificación, que es personal ante el CONACyT.





INTERNACIONALIZACIÓN <sup>35</sup>		
1,028	<i>Convenios con otras universidades</i>	
	626	Convenios internacionales
		370 Generales
		256 Específicos
	402	Convenios nacionales
		314 Generales
		88 Específicos
110	<i>Asociaciones y redes de colaboración en que participa la UdeG</i>	
	21	Asociaciones internacionales
	5	Asociaciones nacionales
	76	Redes de colaboración internacionales
	8	Redes de colaboración nacionales
444	<i>Estudiantes que han participado en acciones de movilidad pertenecientes a instituciones externas (entrantes)<sup>36</sup></i>	
	172	Masculino (entrantes)
	272	Femenino (entrantes)
389	<i>Estudiantes de la UdeG que han participado en acciones de movilidad en instituciones externas (salientes)</i>	
	182	Masculino (salientes)
	207	Femenino (salientes)
37	<i>Profesores que han participado en acciones de movilidad pertenecientes a instituciones externas (entrantes)<sup>37</sup></i>	
	19	Masculino (entrantes)
	18	Femenino (entrantes)
58	<i>Profesores de la UdeG que han participado en acciones de movilidad en instituciones externas (salientes)</i>	
	30	Masculino (salientes)
	28	Femenino (salientes)

<sup>35</sup> Coordinación General de Cooperación e Internacionalización. Información actualizada mediante correo electrónico al 31 de mayo de 2014.

<sup>36</sup> Alumnos correspondientes al ciclo 2014A

<sup>37</sup> Ídem. Nota: El número de profesores entrantes y salientes corresponde a lo que va del 2014, información recibida por correo electrónico al 31 de mayo de 2014.



RECURSOS HUMANOS <sup>38</sup>				
TOTAL	MASCULINO	FEMENINO	GÉNERO NO REGISTRADO	
24,878	13,785	11,084	9	Total en la Red Universitaria
15,589	9,302	6,281	6	Total del personal académico
3,391	2,082	1,308	1	Docentes de tiempo completo
716	469	247		Docentes de medio tiempo
1,581	941	640		Investigadores de tiempo completo
19	15	4		Investigadores de medio tiempo
1,006	552	453	1	Técnicos de tiempo completo
302	174	128		Técnicos de medio tiempo
8,574	5,069	3,501	4	Profesores de asignatura
9,289	4,483	4,803	3	Total del personal administrativo
1,564	925	637	2	Mandos medios y superiores
5,108	2,362	2,745	1	Sindicalizados
1,153	528	625		Confianza
1,464	668	796		Contrato laboral

GOBIERNO	
3	Sesiones del HCGU a mayo de 2014 <sup>39</sup>
8	Dictámenes aprobados por el HCGU a mayo de 2014 <sup>40</sup>
6	Sesiones del Consejo de Rectores a mayo de 2014 <sup>41</sup>
23	Acuerdos del Consejo de Rectores a mayo de 2014 <sup>42</sup>

<sup>38</sup> CGRH. Información correspondiente al 31 de mayo de 2014, nómina de la segunda quincena de mayo. Unidad de medida: Personas/plazas. Hubo un cambio en la metodología de conteo de las Plazas de Recursos Humanos con respecto a la manifestada anteriormente, hasta agosto del 2012 se contabilizaban todas las plazas, a partir de septiembre se contabilizan plazas pagables que antes no se contaban tales como interinos, titulares en licencia con goce, interinos cubriendo a titulares en licencia con goce, etc.

<sup>39</sup> Secretaría Técnica de la Secretaría General. Información actualizada al 31 de mayo de 2014.

<sup>40</sup> Ídem. Nota: Los dictámenes de la última sesión no están contabilizados puesto que estos se contabilizan hasta la próxima sesión.

<sup>41</sup> Consulta del sitio web del Consejo de Rectores [www.cr.udg.mx/](http://www.cr.udg.mx/). Información al 31 de mayo de 2014.

<sup>42</sup> Ídem. Nota: Los acuerdos de la última sesión no están contabilizados puesto que estos se contabilizan hasta la próxima sesión.



UNIVERSITARIOS BENEFICIADOS CON BECAS Y APOYOS		
<i>Becas y apoyos externos</i>		
<b>TOTAL</b>		
<b>1,789</b>	<i>Alumnos de posgrado becados por el CONACyT<sup>43</sup></i>	
	120	Especialidad
	1,164	Maestría
	505	Doctorado
<b>21</b>	<i>Becas vigentes para estudio de posgrado PRODEP<sup>44</sup></i>	
	8	Becas a programas nacionales
	13	Becas a programas extranjeros

FIDEICOMISO DE PENSIONES Y JUBILACIONES	
<b>9,491'005,618.04</b>	Saldo del Fideicomiso de Pensiones y Jubilaciones al 30 de abril de 2014 (en pesos)

TRÁFICO Y VISIBILIDAD EN LA RED	
2°	Lugar a nivel nacional por la cantidad de tráfico en los portales de universidades públicas <sup>45</sup>
3°	Lugar a nivel nacional según 4 International College y Universities Ranking por la cantidad de popularidad en la web en los portales de universidades <sup>46</sup>
5°	Lugar nacional según el ranking de webometrics por su presencia, impacto, apertura, excelencia y citas en el Google Académico <sup>47</sup>
25°	Lugar en Latinoamérica, según el ranking de webometrics por su visibilidad, riqueza en su contenido, accesibilidad, tamaño y citas en el Google Académico <sup>48</sup>

<sup>43</sup> Coordinación General Académica. Unidad de Mejoramiento y Formación Académica. Información actualizada mediante correo electrónico al 31 de mayo de 2014.

<sup>44</sup> Coordinación General Académica. Unidad de Mejoramiento y Formación Académica. Información actualizada mediante correo electrónico al 31 de mayo de 2014.

<sup>45</sup> Información de la página <http://www.alexa.com>. Alexa es una herramienta que presenta el ranking de los sitios más visitados en la web. Fecha de Consulta: 31 de mayo de 2014.

<sup>46</sup> Información de la página <http://www.4icu.org/>. Fecha de Consulta: 31 de mayo de 2014.

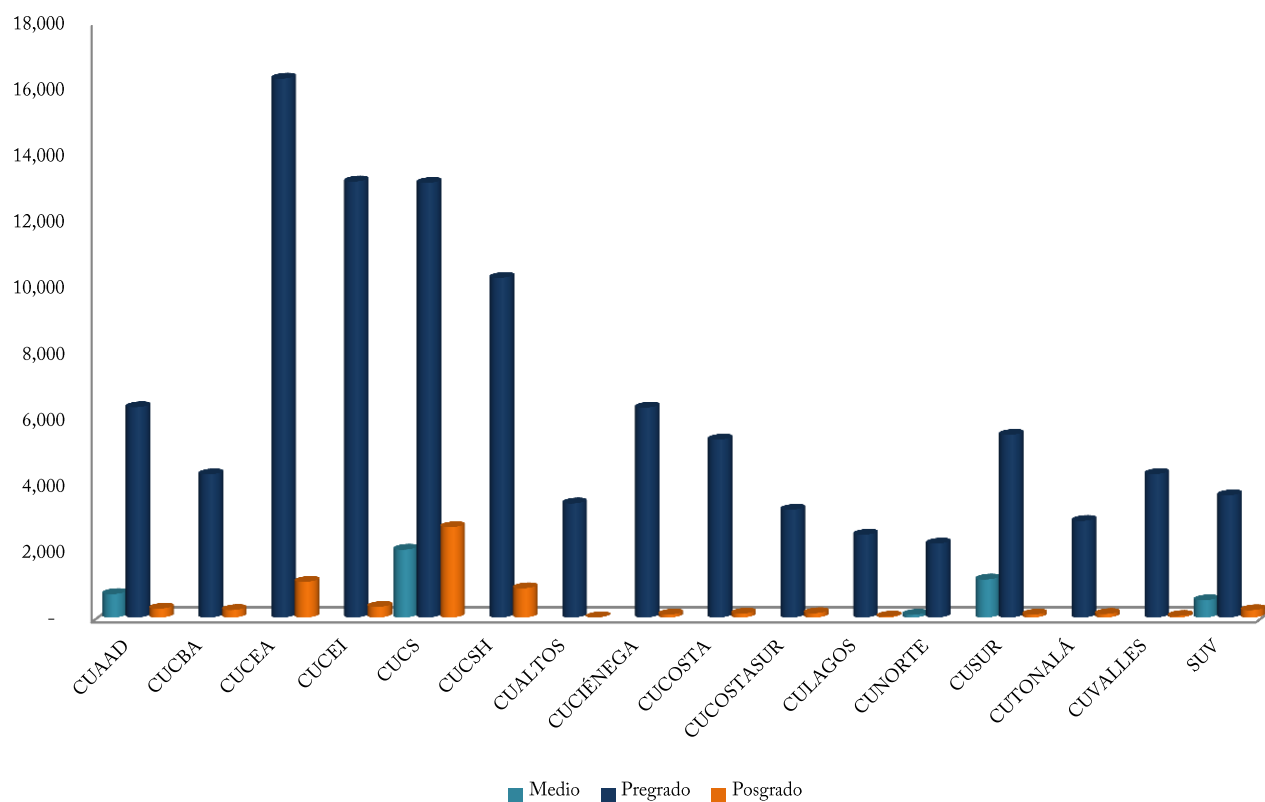
<sup>47</sup> Webometrics. El ranking mundial de universidades en la red. <http://www.webometrics.info/> Fecha de consulta: 31 de mayo de 2014.

<sup>48</sup> Ídem.

31 DE MAYO DE 2014

## ANEXOS DE CAPACIDAD Y COMPETITIVIDAD ACADÉMICA POR ENTIDAD UNIVERSITARIA

### MATRÍCULA CICLO 2013-2014 EN CENTROS UNIVERSITARIOS Y SUV<sup>49</sup>

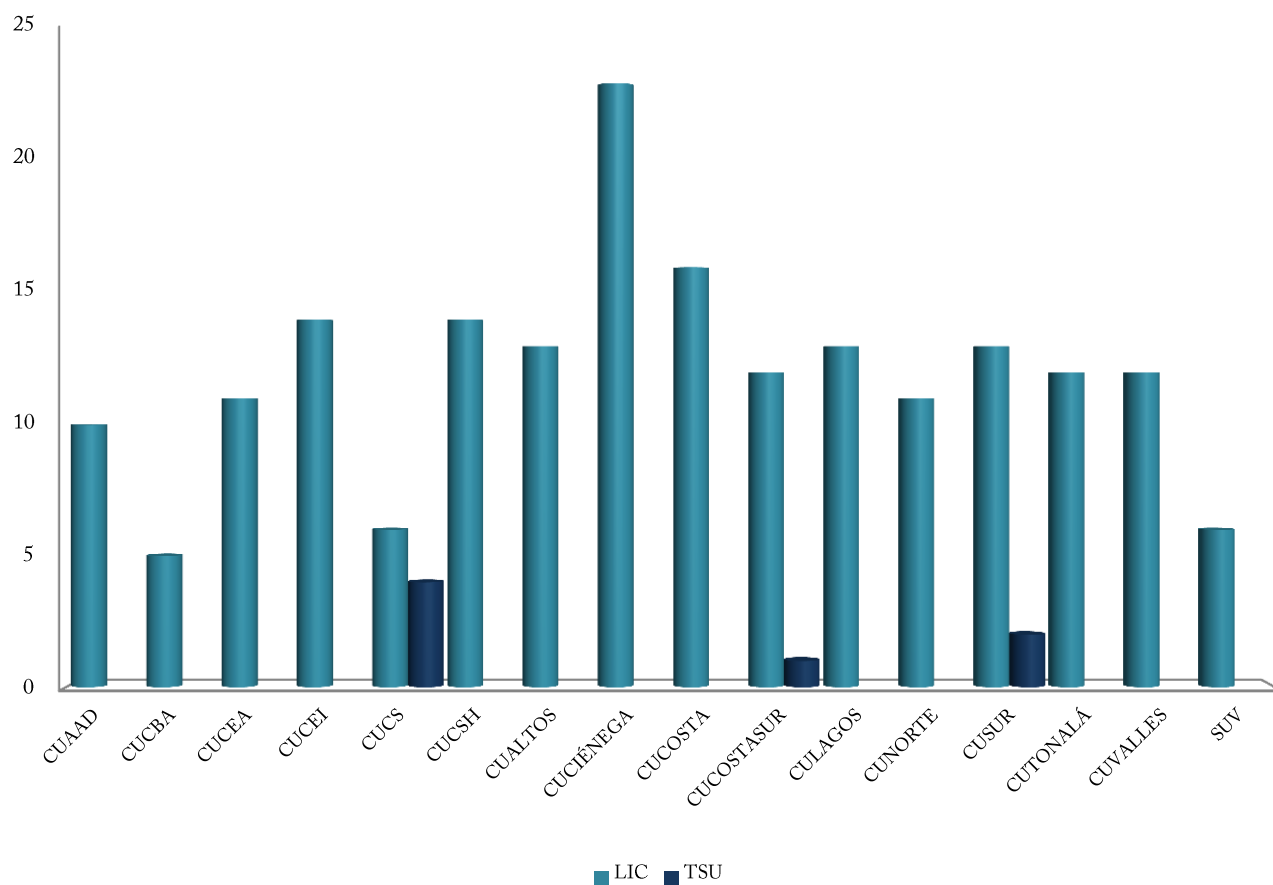


NIVEL	CUAAD	CUCBA	CUCEA	CUCEI	CUCS	CUCSH	CUALTOS	CUCIÉNEGA	CUCOSTA	CUCOSTASUR	CULAGOS	CUNORTE	CUSUR	CUTONALÁ	CUVALLES	SUV	TOTAL
Medio	708	-	-	-	2,047	-	-	-	-	-	-	83	1,147	-	-	521	4,056
Pregrado	6,347	4,321	16,270	13,162	13,120	10,253	3,442	6,334	5,369	3,253	2,499	2,231	5,513	2,915	4,329	3,687	103,045
Posgrado	269	225	1,078	322	2,727	882	5	90	116	130	27	-	88	105	46	220	6,330

<sup>49</sup> Cuestionarios 911 de inicio de cursos ciclo escolar 2013-2014. Cifras en proceso de validación de la Dirección de Estadística de la SEJ.

31 DE MAYO DE 2014

PROGRAMAS DE LICENCIATURA Y TSU QUE CUENTAN CON REGISTRO DE MATRÍCULA EN CENTROS UNIVERSITARIOS Y SUV<sup>50</sup>

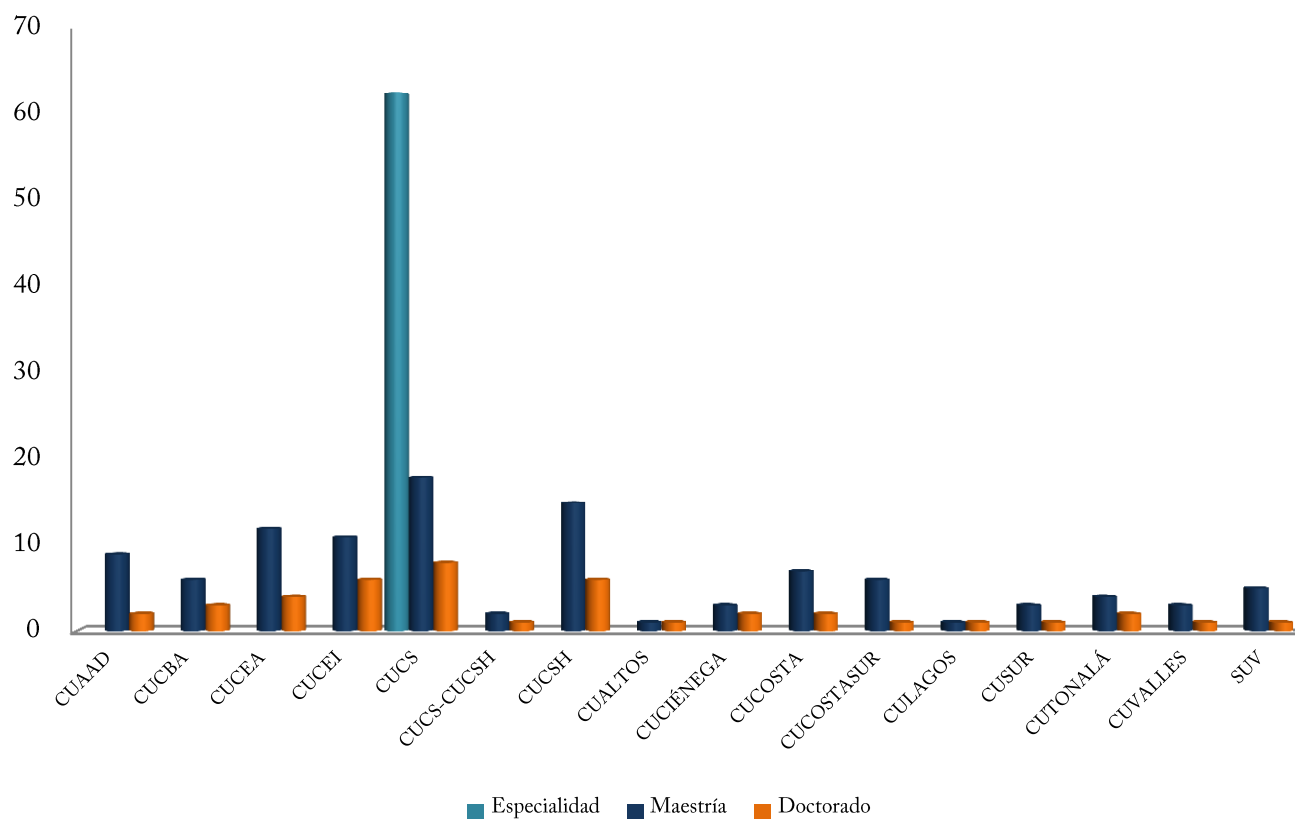


NIVEL	CUAAD	CUCBA	CUCEA	CUCEI	CUCS	CUCSH	CUALTOS	CUCIÉNEGA	CUCOSTA	CUCOSTASUR	CULAGOS	CUNORTE	CUSUR	CUTONALÁ	CUVALLES	SUV	TOTAL
Lic.	10	5	11	14	6	14	13	23	16	12	13	11	13	12	12	6	191
TSU	-	-	-	-	4	-	-	-	-	1	-	-	2	-	-	-	7

<sup>50</sup> Cuestionarios 911 de inicio de cursos ciclo escolar 2013-2014. *Nota:* No todos los programas educativos que cuentan con dictamen vigente son ofertados, el conteo está realizado por orientaciones y sedes. En esta oferta no está incluida la de Profesional Medio. Cifras en proceso de validación de la Dirección de Estadística de la SEJ.

31 DE MAYO DE 2014

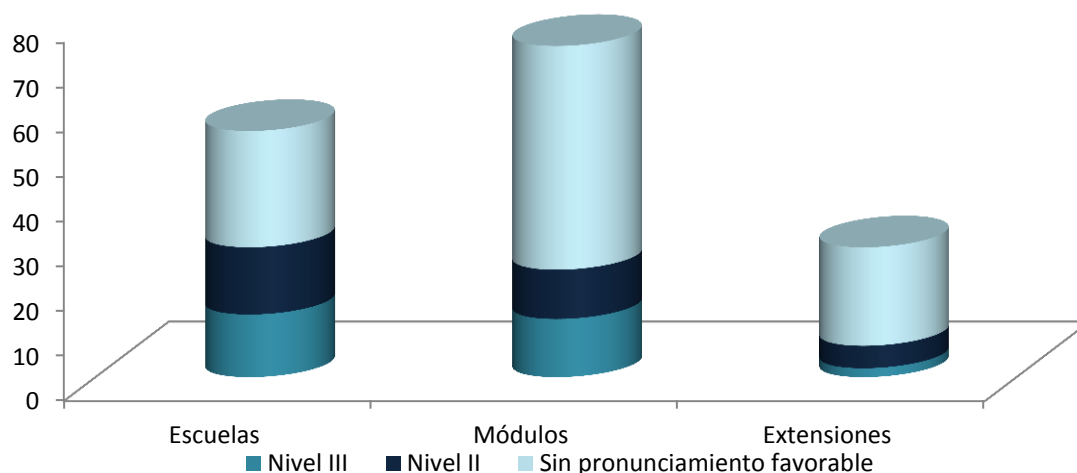
PROGRAMAS DE POSGRADO CON DICTAMEN VIGENTE POR NIVEL<sup>51</sup>



NIVEL	CUAAD	CUCBA	CUCEA	CUCEI	CUCS	CUCS/CUCSH	CUCSH	CUALTOS	CUCIÉNEGA	CUCOSTA	CUCOSTASUR	CULAGOS	CUSUR	CUTONALÁ	CUVALLES	SUV
Esp.	-	1	-	1	63	-	1	-	-	-	-	-	1	-	-	-
Mtría.	9	8	12	12	19	2	15	2	4	7	7	1	4	4	4	5
Doc.	2	4	4	6	8	1	8	1	2	2	1	1	1	2	1	1

<sup>51</sup> Coordinación de Investigación y Posgrado.

**PLANTELES QUE HAN OBTENIDO PRONUNCIAMIENTO FAVORABLE DEL COMITÉ DIRECTIVO DEL SISTEMA NACIONAL DE BACHILLERATO<sup>52</sup>**



	Escuelas, Módulos y Extensiones en el SNB	Total de Escuela, Módulos y Extensiones <sup>53</sup>
Escuelas	29	55
Módulos	24	74
Extensiones	7	29
<b>Total</b>	<b>60</b>	<b>158</b>

<sup>52</sup> Coordinación de Planeación y Evaluación de SEMS. Información actualizada mediante correo electrónico al: 30 de abril de 2014.

<sup>53</sup> Sistema de Educación Medio Superior. Información recibida para el informe de actividades del Rector General, Mtro. Itzcóatl Tonatiuh Bravo Padilla, corte a: diciembre de 2013.



**Listado de Escuelas, Módulos y Extensiones por nivel de reconocimiento<sup>54</sup>**

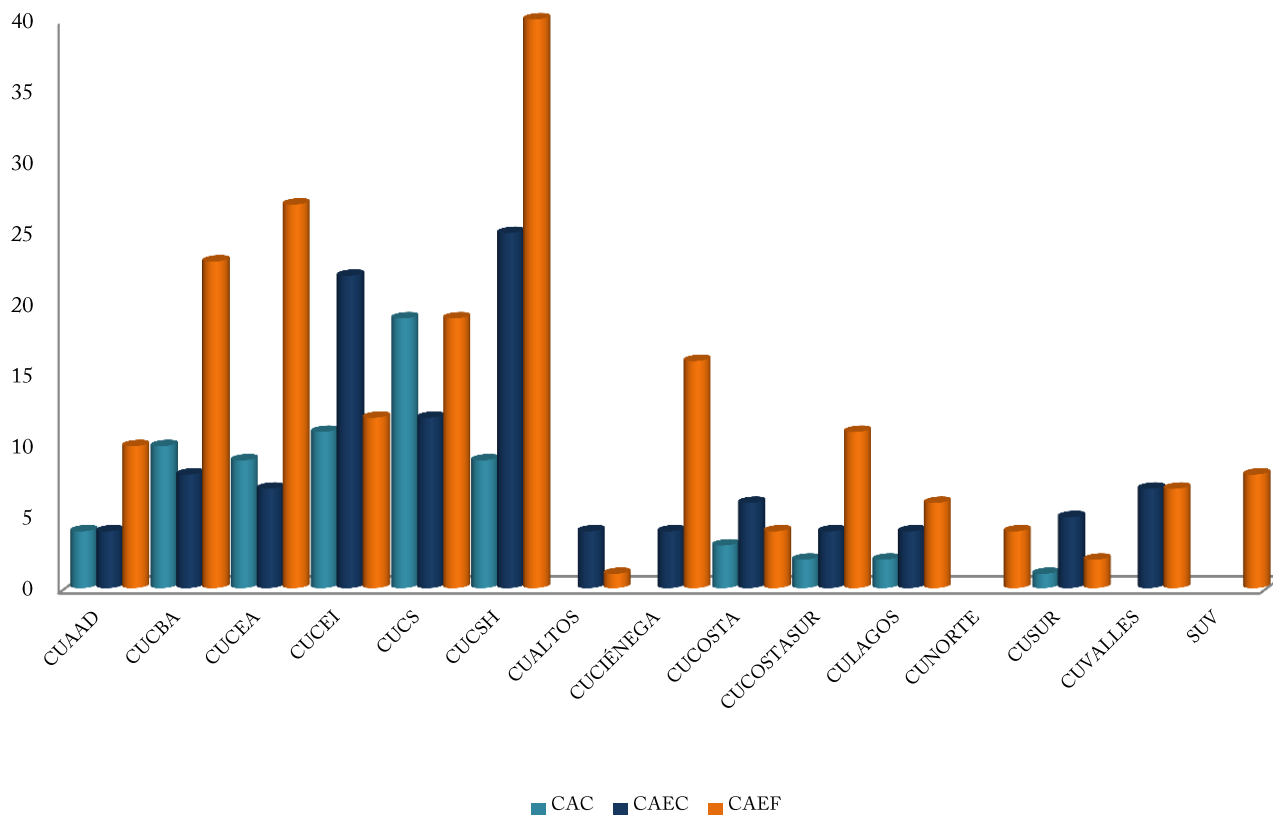
Dependencia	Nivel	Dependencia	Nivel
Preparatoria No. 9	II	Preparatoria No. 13	III
Modulo Santa Anita	II	Preparatoria No. 6	III
Preparatoria Regional de Zapotiltic	II	Preparatoria No. 7	III
Preparatoria Regional de Zapotlanejo	II	Preparatoria No. 14	III
Módulo Matatlan	II	Preparatoria Regional De Lagos De Moreno	III
Preparatoria No. 4	II	Modulo Ojuelos	III
Preparatoria No. 15	II	Modulo San Diego De Alejandria	III
Preparatoria No. 16	II	Módulo Union De San Antonio	III
Preparatoria Regional de Atotonilco	II	Modulo Villa Hidalgo	III
Módulo ayotlán	II	Escuela Preparatoria de Jalisco	III
Extensión la Ribera	II	Escuela Preparatoria No. 3	III
Extensión San Francisco de Asis	II	Escuela Preparatoria No. 5	III
Preparatoria Regional El Salto	II	Preparatoria Regional de Ahualulco de Mercado	III
Preparatoria Regional Degollado	II	Módulo San Marcos	III
Preparatoria Regional Tonalá Norte	II	Módulo Etzatlán	III
Preparatoria Regional de Autlán	II	Preparatoria Regional de Arandas	III
Modulo Ayutla	II	Módulo Jesús María	III
Módulo Tenamaxtlán	II	Módulo San Ignacio	III
Extensión Atengo	II	Extensión Santa María del Valle	III
Extensión Soyatlán Del Oro	II	Preparatoria Regional de Cihuatlán	III
Preparatoria Regional La Barca	II	Módulo San Miguel Hidalgo	III
Módulo Jamay	II	Módulo San Patricio Melaque	III
Preparatoria Regional De San Martín Hidalgo	II	Escuela Preparatoria No. 8	III
Módulo Cocula	II	Preparatoria Regional de Jocotepec	III
Modulo Villa Corona	II	Módulo Tizapan el Alto	III
Extensión Buenavista	II	Módulo Manzanilla de la Paz	III
Preparatoria Regional De Sayula	II	Módulo Quitupan	III
Módulo Amacueca	II	Extensión Lázaro Cárdenas	III
Modulo San Gabriel	II	Preparatoria Regional de Tamazula	III
Módulo Tapalpa	II		
Preparatoria Regional De Tala	II		

<sup>54</sup> Ídem.





CUERPOS ACADÉMICOS POR ENTIDAD UNIVERSITARIA<sup>55</sup>

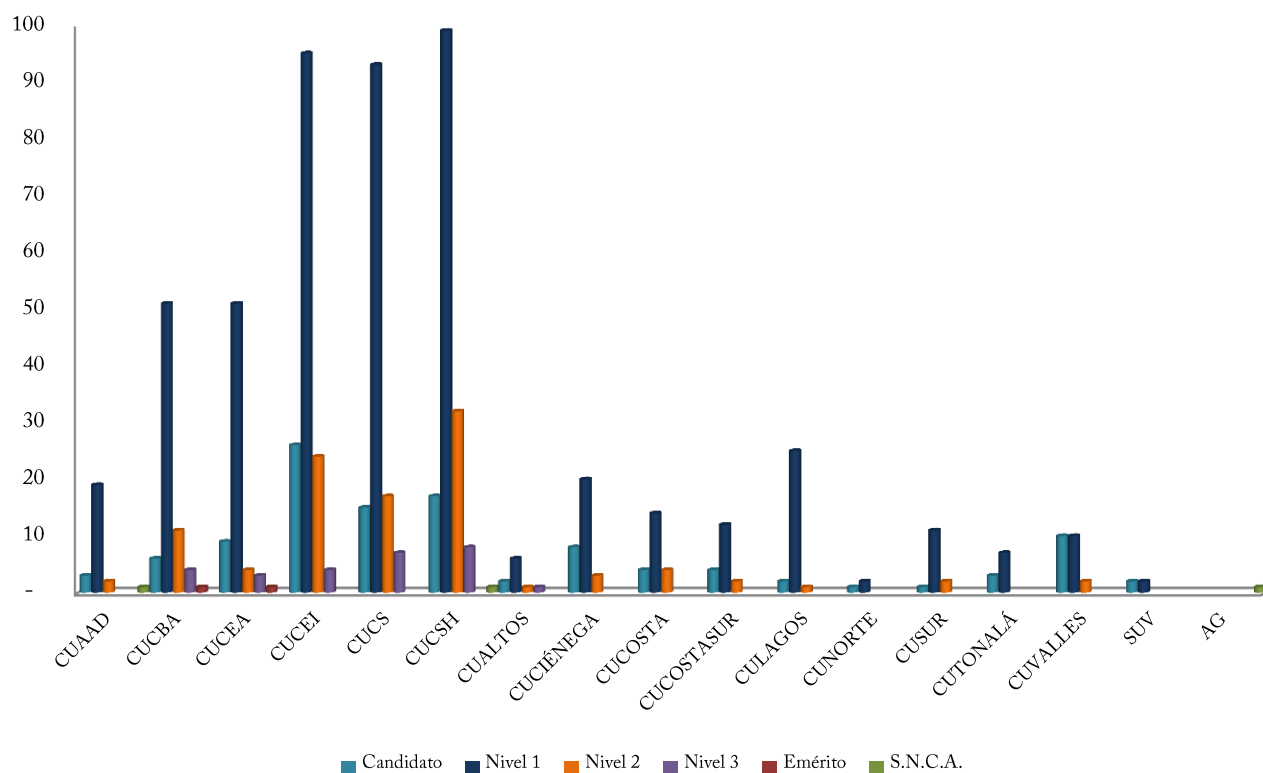


GRADO	CUAAD	CUCBA	CUCEA	CUCEI	CUCS	CUCSH	CUALTOS	CUCIÉNEGA	CUCOSTA	CUCOSTASUR	CULAGOS	CUNORTE	CUSUR	CUVALLES	SUV	TOTAL
CAC	4	10	9	11	19	9	-	-	3	2	2	-	1	-	-	70
CAEC	4	8	7	22	12	25	4	4	6	4	4	-	5	7	-	112
CAEF	10	23	27	12	19	40	1	16	4	11	6	4	2	7	8	190

<sup>55</sup> Información proporcionada por la CGA. Información actualizada mediante correo electrónico al 31 de mayo de 2014. Nota: El CAEC: Estudios Psicosociales está incluido dentro de CUCOSTA como aparece en la página oficial de PRODEP, aunque el CA es MultiDES (CUCOSTA-CUCSH).

31 DE MAYO DE 2014

**MIEMBROS DEL SNI Y DEL SNCA POR CENTRO UNIVERSITARIO,  
 SUV, SEMS Y AG<sup>56</sup>**

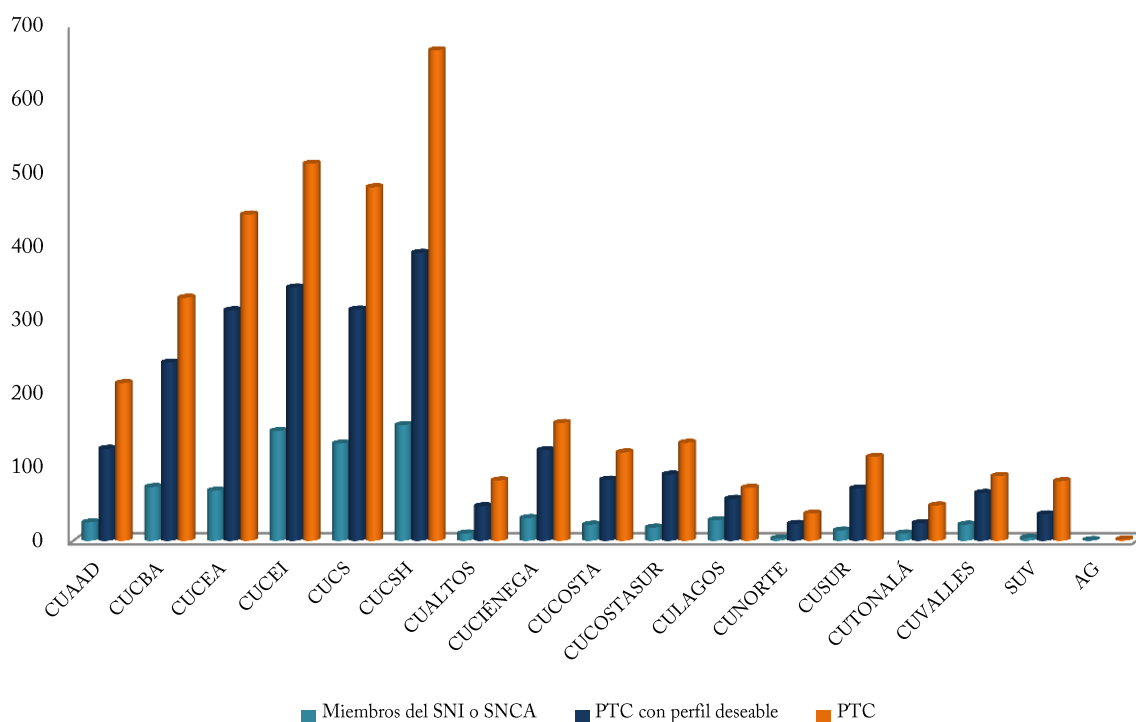


NIVEL	CUAAD	CUCBA	CUCEA	CUCEI	CUCS	CUCSH	CUALTOS	CUCIÉNEGA	CUCOSTA	CUCOSTASUR	CULAGOS	CUNORTE	CUSUR	CUTONALÁ	CUVALLES	SUV	AG	TOTAL
Candidato	3	6	9	26	15	17	2	8	4	4	2	1	1	3	10	2	-	113
Nivel 1	19	51	51	95	93	99	6	20	14	12	25	2	11	7	10	2	-	517
Nivel 2	2	11	4	24	17	32	1	3	4	2	1	-	2	-	2	-	-	105
Nivel 3	-	4	3	4	7	8	1	-	-	-	-	-	-	-	-	-	-	27
Emérito	-	1	1	-	-	-	-	-	-	-	-	-	-	-	-	-	-	2
S.N.C.A.	1	-	-	-	-	1	-	-	-	-	-	-	-	-	-	-	1	3

<sup>56</sup> Coordinación General Académica. Coordinación de Investigación y Posgrado. Información actualizada mediante correo electrónico al 31 de mayo de 2014.

31 DE MAYO DE 2014

PTC CON PERFIL DESEABLE REGISTRADO ANTE PRODEP Y PTC MIEMBROS DEL SNI/SNCA DE LAS ENTIDADES DE LA RED<sup>57</sup>



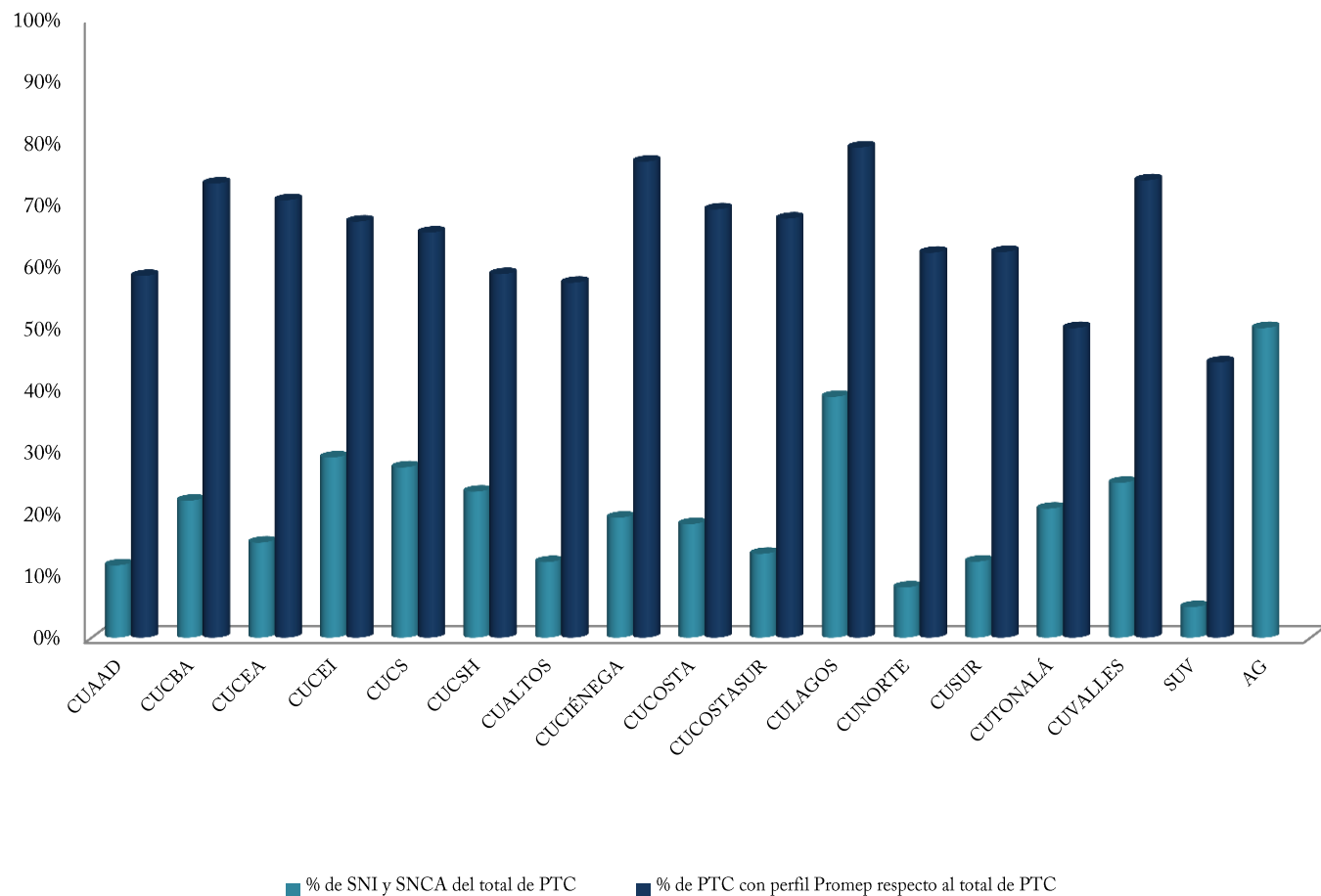
	CUAAD	CUCBA	CUCEA	CUCEI	CUCS	CUCSH	CUALTOS	CUCIÉNEGA	CUCOSTA	CUCOSTASUR	CULAGOS	CUNORTE	CUSUR	CUTTONALÁ	CUVALLES	SUV	AG	TOTAL
SNI o SNCA	25	73	68	149	132	157	10	31	22	18	28	3	14	10	22	4	1	767
Perfil PRODEP	125	242	313	344	314	391	47	123	83	90	57	23	71	24	65	36	-	2,348
PTC	214	330	443	512	480	666	82	160	120	133	72	37	114	48	88	81	2	3,582

<sup>57</sup> COPLADI a partir de la información proporcionada por la CGRH y la CIYP. Nota: PTC: CGRH. Se considera sólo PTC con estatus de titular vigente o en licencia con goce, comisionados. A partir de la segunda quincena de julio de 2010 se contarán los traslados de los PTC entre dependencias, tomando en cuenta que el PTC se contabilizará en la dependencia destino. Hubo un cambio en la metodología de conteo de las Plazas de Recursos Humanos con respecto a la manifestada anteriormente, hasta agosto del 2012 se contabilizaban todas las plazas, a partir de septiembre se contabilizan plazas pagables que antes no se contaban tales como interinos, titulares en licencia con goce, interinos cubriendo a titulares en licencia con goce, etc. Nómina de la segunda quincena de mayo de 2014. PTC miembros del S.N.I.: Coordinación de Investigación y Posgrado. PTC con perfil PRODEP: CGA. Unidad de Mejoramiento y Formación Académica.



31 DE MAYO DE 2014

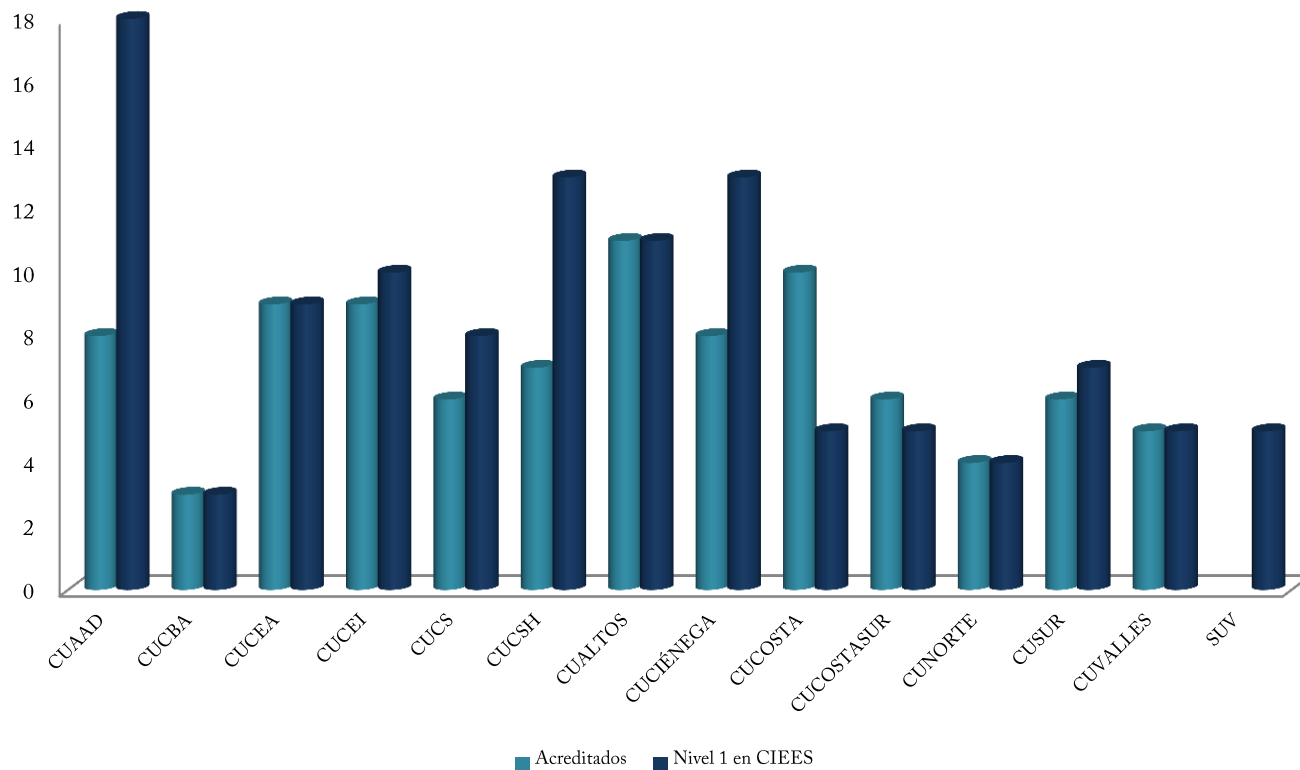
**PORCENTAJE DE PTC CON PERFIL DESEABLE REGISTRADO ANTE PRODEP Y MIEMBROS DEL SNI/SNCA DEL TOTAL DE PTC DE CADA ENTIDAD DE LA RED**



	CUAAD	CUCBA	CUCEA	CUCEI	CUCS	CUCSH	CUALTOS	CUCIÉNEGA	CUCOSTA	CUCOSTASUR	CULAGOS	CUNORTE	CUSUR	CUTONALÁ	CUVALLES	SUV
%SNI o SNCA	11.68	22.12	15.35	29.10	27.50	23.57	12.20	19.38	18.33	13.53	38.89	8.11	12.28	20.83	25.00	4.94
% Perfil PRODEP	58.41	73.33	70.65	67.19	65.42	58.71	57.32	76.88	69.17	67.67	79.17	62.16	62.28	50.00	73.86	44.44

31 DE MAYO DE 2014

**PE DE PREGRADO (Licenciatura, TSU) y PM EVALUADOS POR LOS CIEES<sup>58</sup> Y ACREDITADOS<sup>59</sup> POR COPAES, POR ENTIDAD UNIVERSITARIA**



	CUAAD	CUCBA	CUCEA	CUCEI	CUCS	CUCSH	CUALTOS	CUCIÉNEGA	CUCOSTA	CUCOSTASUR	CUNORTE	CUSUR	CUVALLES	SUV	TOTAL
<b>Acreditados</b>	8	3	9	9	6	7	11	8	10	6	4	6	5	-	92
<b>Nivel 1 CIEES</b>	18	3	9	10	8	13	11	13	5	5	4	7	5	5	116

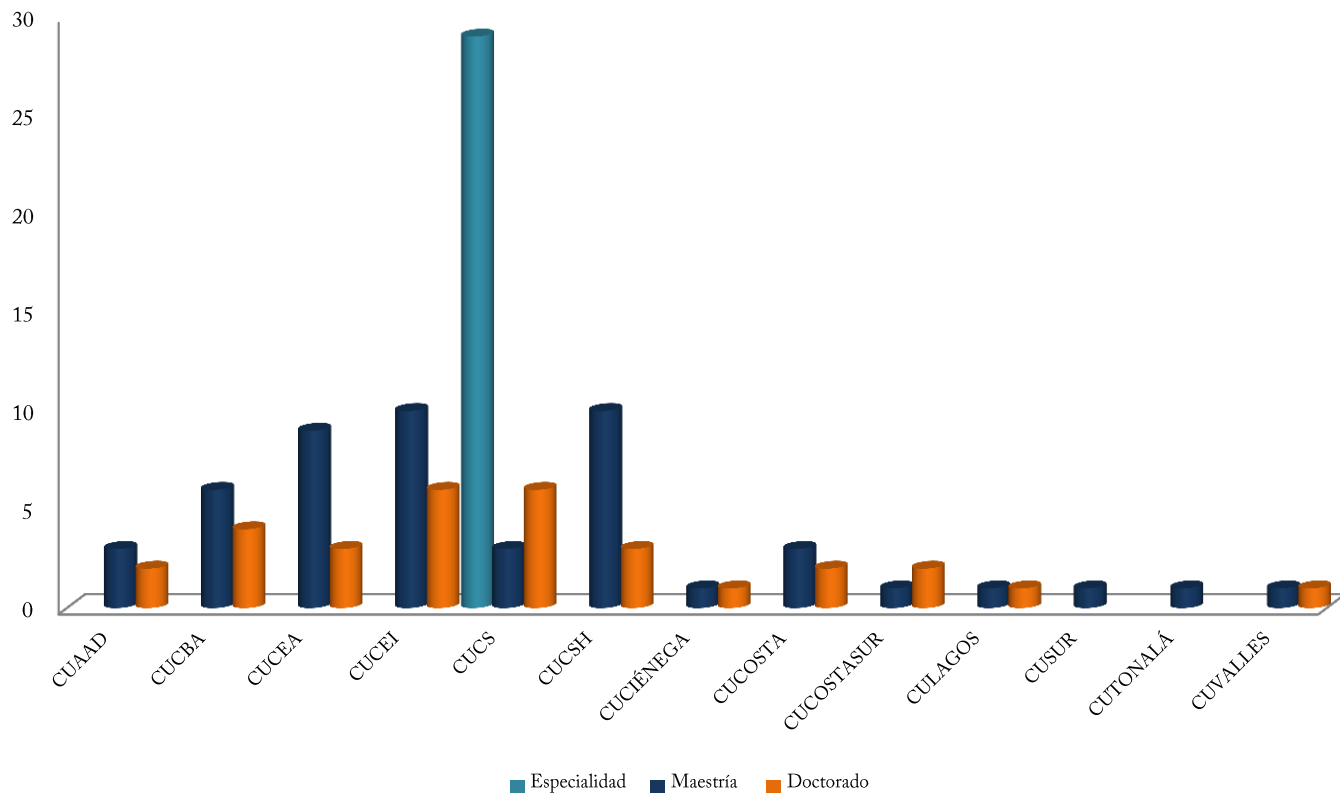
<sup>58</sup> Coordinación de Innovación Educativa y Pregrado. *Nota:* Los CIEES evalúan a los PE con diferentes orientaciones o sedes por separado.

<sup>59</sup> Coordinación de Innovación Educativa y Pregrado. *Nota:* La distribución de PE acreditados es: 90 de Licenciatura (Lic.). Además se cuenta con 2 programas de Nivelación (Niv.) acreditado haciendo un total de 92 programas acreditados.



31 DE MAYO DE 2014

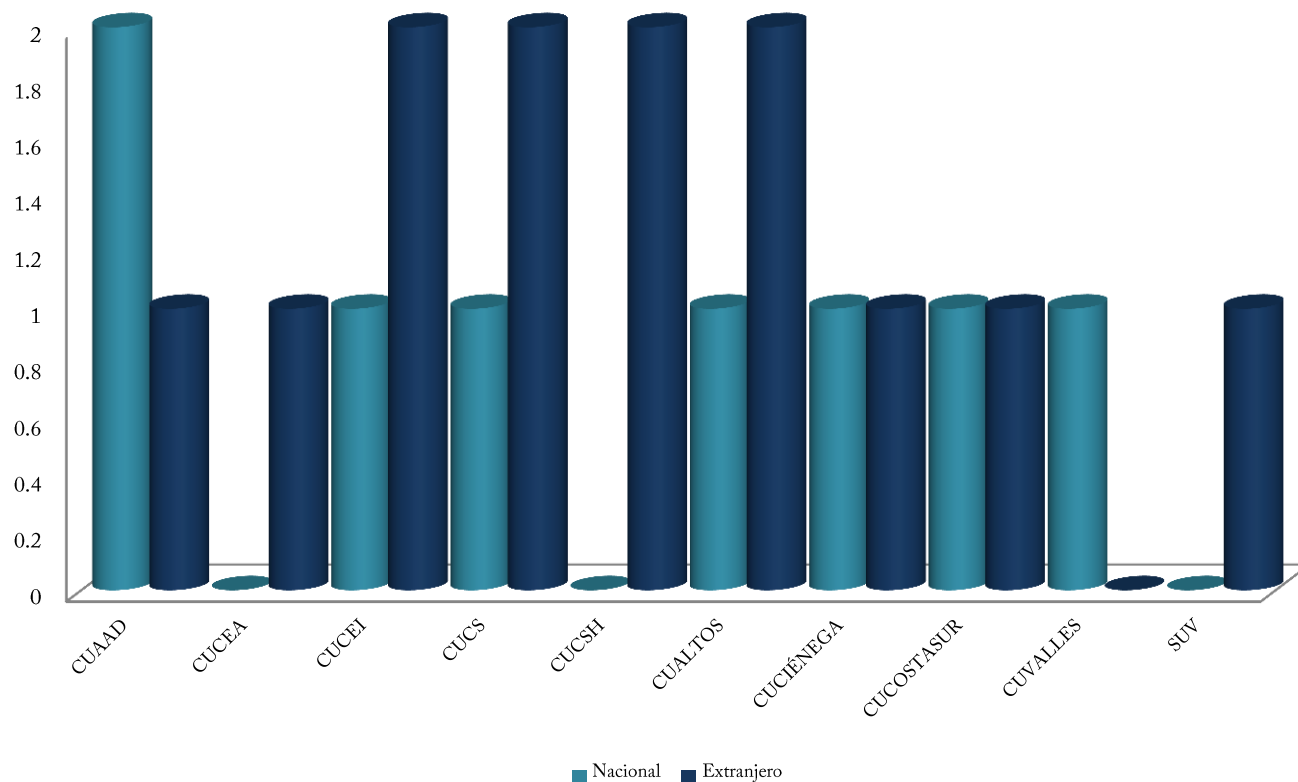
**PE RECONOCIDOS POR EL CONACyT POR ENTIDAD UNIVERSITARIA (PE EN EL PNPC)<sup>60</sup>**



	CUAAD	CUCBA	CUCEA	CUCEI	CUCS	CUCSH	CUCIÉNEGA	CUCOSTA	CUCOSTASUR	CULAGOS	CUSUR	CUTONALÁ	CUVALLES
<b>Especialidad</b>	-	-	-	-	29	-	-	-	-	-	-	-	-
<b>Maestría</b>	3	6	9	10	3	10	1	3	1	1	1	1	1
<b>Doctorado</b>	2	4	3	6	6	3	1	2	2	1	-	-	1

<sup>60</sup> Coordinación General Académica. Coordinación de Investigación y Posgrado. CONACyT reconoce 106 posgrados en el PNPC, hay algunos que están reconocidos en más de una sede, por ello, no necesariamente suman 106. La Maestría en Ciencias de la Salud Ambiental es un posgrado intercentro entre el CUCBA y CUCS, el Doctorado en Ciencias en Biosistemática, Ecología y Manejo de Recursos Naturales y Agrícolas fue reconocido para 3 sedes (CUCBA, CUCOSTASUR y CUCOSTA).

**UNIVERSITARIOS BENEFICIADOS CON EL PROGRAMA DE BECAS DE POSGRADO PRODEP<sup>61</sup>**

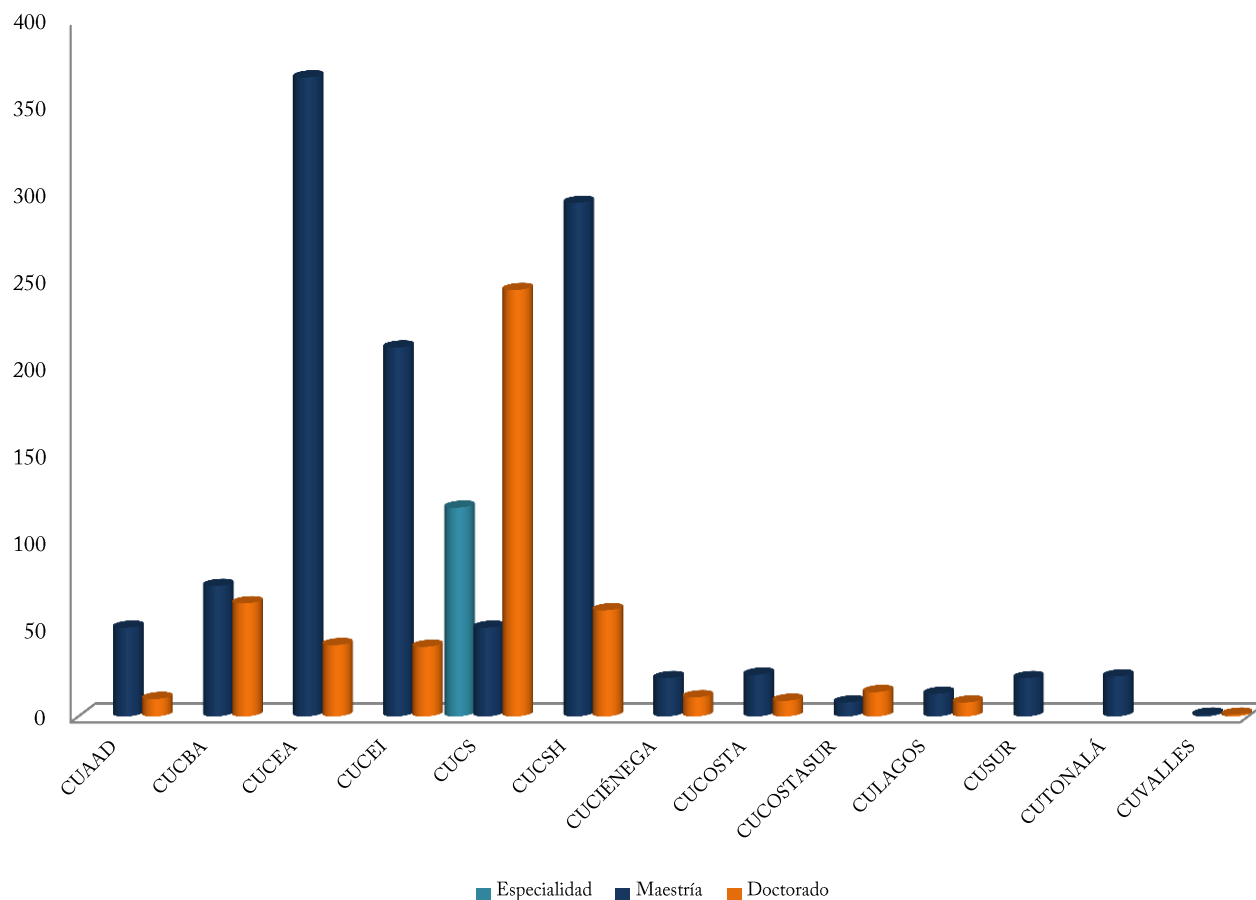


	CUAAD	CUCEA	CUCEI	CUCS	CUCSH	CUALTOS	CUCIÉNEGA	CUCOSTASUR	CUVALLES	SUV	TOTAL
<b>Nacional</b>	2	-	1	1	-	1	1	1	1	-	8
<b>Extranjero</b>	1	1	2	2	2	2	1	1	-	1	13

<sup>61</sup> Coordinación General Académica. Unidad de Mejoramiento y Formación Académica. Información actualizada mediante correo electrónico al 31 de mayo de 2014.

31 DE MAYO DE 2014

**ALUMNOS BENEFICIADOS CON BECAS CONACyT POR ENTIDAD UNIVERSITARIA<sup>62</sup>**



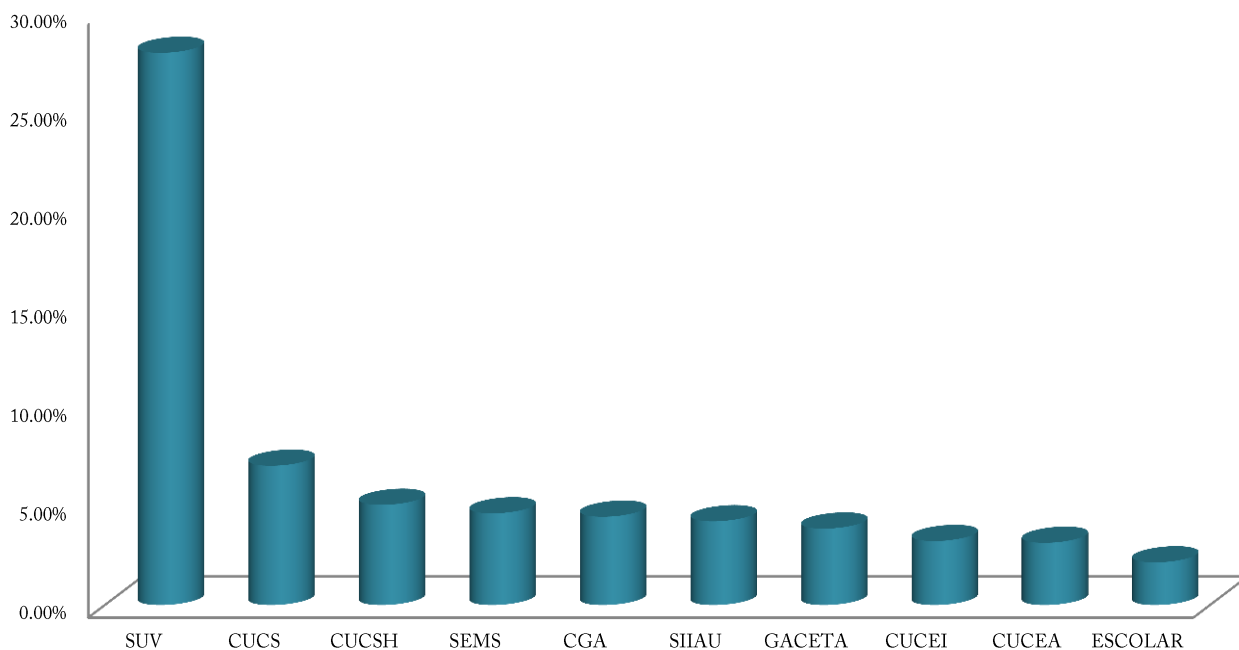
	CUAAD	CUCBA	CUCEA	CUCEI	CUCS	CUCSH	CUCIÉNEGA	CUCOSTA	CUCOSTASUR	CULAGOS	CUSUR	CUTTONALÁ	CUVALLES	TOTAL
<b>Especialidad</b>	-	-	-	-	120	-	-	-	-	-	-	-	-	120
<b>Maestría</b>	51	75	367	212	51	295	22	24	8	13	22	23	1	1,164
<b>Doctorado</b>	10	65	41	40	245	61	11	9	14	8	-	-	1	505

<sup>62</sup> Coordinación General Académica. Unidad de Mejoramiento y Formación Académica. Información actualizada mediante correo electrónico al 31 de mayo de 2014.





**SUBDOMINIOS MÁS VISITADOS DE LA UdeG<sup>63</sup>**  
**(Sitios de la UdeG más visitados)**



	SUV	CUCS	CUCSH	SEMS	CGA	SIIAU	GACETA	CUCEI	CUCEA	ESCOLAR
<b>% visita</b>	27.94	7.05	5.07	4.64	4.47	4.24	3.87	3.24	3.15	2.16

<sup>63</sup> Información de la página <http://www.alexa.com>. Alexa es una herramienta que presenta el ranking de los sitios más visitados en la web. Fecha de consulta: 31 de mayo de 2014.



## SIGLARIO

AG	Administración General
CA	Cuerpo Académico
CAC	Cuerpo Académico Consolidado
CAEC	Cuerpo Académico en Consolidación
CAEF	Cuerpo Académico en Formación
CGA	Coordinación General Académica
CGRH	Coordinación General de Recursos Humanos
CGTI	Coordinación General de Tecnologías de la Información
CIEES	Comités Interinstitucionales para la Evaluación de la Educación Superior
CIEP	Coordinación de Innovación Educativa y Pregrado
CiYP	Coordinación de Investigación y Posgrado
CONACyT	Consejo Nacional de Ciencia y Tecnología
COPAES	Consejo para la Acreditación de la Educación Superior
COPEEMS	Consejo para la Evaluación de la Educación del Tipo Medio Superior, A.C.
COPLADI	Coordinación General de Planeación y Desarrollo Institucional
CU	Centro Universitario
CUAAD	Centro Universitario de Arte, Arquitectura y Diseño
CUCBA	Centro Universitario de Ciencias Biológicas y Agropecuarias
CUCEA	Centro Universitario de Ciencias Económico Administrativas
CUCEI	Centro Universitario de Ciencias Exactas e Ingenierías
CUCS	Centro Universitario de Ciencias de la Salud
CUCSH	Centro Universitario de Ciencias Sociales y Humanidades
CUALTOS	Centro Universitario de los Altos
CUCIÉNEGA	Centro Universitario de la Ciénega
CUCOSTA	Centro Universitario de la Costa
CUCOSTASUR	Centro Universitario de la Costa Sur
CULAGOS	Centro Universitario de los Lagos
CUNORTE	Centro Universitario del Norte
CUPIA	Consejo de Universidades Públicas e Instituciones Afines
CUSUR	Centro Universitario del Sur
CUTONALÁ	Centro Universitario de Tonalá
CUVALLES	Centro Universitario de los Valles
DOC.	Doctorado
ESP.	Especialidad
HCGU	Honorable Consejo General Universitario
HCUEMS	Honorable Consejo Universitario de Educación Media Superior
LGAC	Líneas de Generación y Aplicación del Conocimiento



**UNIVERSIDAD DE GUADALAJARA**

Red Universitaria de Jalisco

VICERRECTORÍA EJECUTIVA

**COPLADI**

Coordinación General de Planeación y Desarrollo Institucional

31 DE MAYO DE 2014

<b>Mtría.</b>	<b>Maestría</b>
<b>MultIDES</b>	<b>Múltiples Dependencias de Educación Superior</b>
<b>PE</b>	<b>Programa Educativo</b>
<b>PFC</b>	<b>Programa de Fomento a la Calidad</b>
<b>PIFI</b>	<b>Programa Integral de Fortalecimiento Institucional</b>
<b>PM</b>	<b>Profesional Medio</b>
<b>PNP</b>	<b>Padrón Nacional de Posgrado</b>
<b>PNPC</b>	<b>Padrón Nacional de Posgrados de Calidad</b>
<b>PRODEP</b>	<b>Programa para el Desarrollo Profesional Docente</b>
<b>PRONABES</b>	<b>Programa Nacional de Becas para la Educación Superior</b>
<b>PTC</b>	<b>Profesores de Tiempo Completo</b>
<b>SEMS</b>	<b>Sistema de Educación Media Superior</b>
<b>SEJ</b>	<b>Secretaría de Educación Jalisco</b>
<b>SNI</b>	<b>Sistema Nacional de Investigadores</b>
<b>SNCA</b>	<b>Sistema Nacional de Creadores de Arte</b>
<b>SUV (udgvirtual)</b>	<b>Sistema de Universidad Virtual</b>
<b>TSU</b>	<b>Técnico Superior Universitario</b>