



NUMERALIA INSTITUCIONAL

INFORMACIÓN BÁSICA

INFORMACIÓN GENERAL				
15	<i>Centros universitarios</i>			
	7	Metropolitanos		
	8	Regionales		
2	<i>Sistemas universitarios</i>			
	1	Sistema de Universidad Virtual		
	1	Sistema de Educación Media Superior		
		55	Escuelas	
			23	Metropolitanas
			32	Regionales
		71	Módulos	
			3	Metropolitanas
			68	Regionales
		30	Extensiones ^a	
			1	Metropolitanas
			29	Regionales

^a Extensiones dictaminadas por el HCUEMS.



MATRÍCULA CICLO 2012-2013 ¹				Masculino	Femenino
235,780	Total de alumnos de la Universidad de Guadalajara			110,747	125,033
	103,180	<i>Alumnos de Nivel Superior</i>		50,388	52,792
		99,112	Centros Universitarios	48,681	50,431
			68,211 Centros metropolitanos	34,388	33,823
			30,901 Centros regionales	14,293	16,608
		4,068	SUV	1,707	2,361
	132,600	<i>Alumnos de Nivel Medio Superior</i>		60,359	72,241
		3,678	Centros Universitarios	1,210	2,468
			2,432 Centros metropolitanos	961	1,471
			1,246 Centros regionales	249	997
		518	SUV	261	257
		128,404	SEMS	58,888	69,516

OFERTA EDUCATIVA DE POSGRADO		
169	<i>Programas de posgrado²</i>	
	62	Especialidad
	78	Maestría
	29	Doctorado

FINANCIAMIENTO	
8,900'798,593	Ingresos presupuestados 2013 ³ (en pesos)

¹ Cifras consolidadas de los cuestionarios 911 de inicio de cursos ciclo escolar 2012-2013. Se muestra la cifra después de concluir el proceso de validación de la Dirección de Estadística de la SEJ. Por lo que el total sigue siendo el mismo, sólo se ajustó la distribución entre Centros Universitarios.

² CIyP. *Nota:* Se muestra el conteo de programas de posgrado por CU, los 169 corresponden al conteo por programa, no por sede.

³ Presupuesto Inicial de Ingresos y Egresos 2013, Universidad de Guadalajara.



INFRAESTRUCTURA Y APOYOS ACADÉMICOS			
2,396.86	Superficie total de terreno ⁴ (hectáreas)		
1'180,749.95	Superficie total construida ⁵ (m ²)		
9,787	Espacios físicos ⁶		
303	Inmuebles universitarios ⁷		
167	<i>Total de bibliotecas</i> ⁸		
	41	En Centros universitarios	
		30	En Centros universitarios metropolitanos
		11	En Centros universitarios regionales
	1	En el SUV	
	120	En el SEMS	
	3	Bibliotecas públicas	
	2	En la Administración General	
2'362,265	<i>Volúmenes en bibliotecas</i> ⁹		
	1'062,105	En centros universitarios	
		582,525	En centros universitarios metropolitanos
		479,580	En centros universitarios regionales
	6,767	En el SUV	
	701,457	En el SEMS	
	589,506	En las bibliotecas públicas	
	2,430	En la Administración General	
1'411,922	<i>Número de títulos en bibliotecas</i> ¹⁰		
	571,859	En centros universitarios	
		351,044	En centros universitarios metropolitanos

⁴ Coordinación de Servicios Generales. *Nota:* No se cuenta el desglose por entidad. Incluye las hectáreas del predio Anonas del CUSUR.

⁵ Ídem. Información recibida para el informe de actividades del Rector General, Dr. Marco Antonio Cortés Guardado, corte a: enero de 2013.

⁶ Ídem.

⁷ Coordinación General de Patrimonio. Información recibida para el informe de actividades del Rector General, Dr. Marco Antonio Cortés Guardado, corte a: enero de 2013.

⁸ Coordinación General Académica. Coordinación de Bibliotecas. Información recibida para el informe de actividades del Rector General, Dr. Marco Antonio Cortés Guardado, corte a: enero de 2013.

⁹ Ídem.

¹⁰ Ídem.



INFRAESTRUCTURA Y APOYOS ACADÉMICOS		
	220,815	En centros universitarios regionales
	4,363	En el SUV
	440,574	En el SEMS
	392,745	En las bibliotecas públicas
	2,381	En la Administración General
<i>Mobiliario y Equipo¹¹</i>		
108,428		Butacas
3,247		Equipo contra incendio
60,036		Equipo de laboratorio
1,471		Equipo de transporte
16,534		Escritorios
1,005		Máquinas de escribir
11,890		Pizarrones y pintarrones
11,758		Proyectores
8,690		Televisores
1,416		Videocaseteras
51,504		Computadoras

EXTENSIÓN		
3,142	<i>Bienes artísticos y culturales¹²</i>	
	2,309	Pinturas
	65	Murales
	120	Esculturas
	381	Fotografías históricas
	197	Placas conmemorativas
	70	Obras diversas

¹¹ Ídem.

¹² Coordinación General de Patrimonio. Información actualizada a diciembre de 2012.



INDICADORES BÁSICOS DE MAYO

COMPETITIVIDAD ACADÉMICA, 2012-2013		
NÚMERO	PORCENTAJE	
83,016	90	Matrícula de Licenciatura y TSU en PE evaluables de calidad reconocida ¹³
	412	Matrícula de Licenciatura acreditados internacionalmente ¹⁴
	2,475	Matrícula de posgrado en PE en PFC y PNP ¹⁵

CALIDAD DE LOS PROGRAMAS EDUCATIVOS	
87	<i>Programas educativos acreditados por organismos reconocidos¹⁶</i>
	86 Programas educativos de Licenciatura acreditados por organismos reconocidos por COPAES.
	1 Programa educativo de Profesional Medio acreditado por otros organismos.
2 ^{do}	Lugar a nivel nacional en número de programas educativos acreditados por organismos reconocidos por el COPAES, entre las universidades públicas. ¹⁷
1	Programas de Licenciatura acreditados Internacionalmente.
116	Programas educativos evaluados en nivel 1 por los CIEES (Lic. y TSU) ¹⁸
3 ^{er}	Lugar a nivel nacional en número de programas educativos evaluados en nivel 1 por los CIEES, entre las universidades públicas. ¹⁹
97	Programas reconocidos por el CONACyT (PE en PNPC) ²⁰
1 ^{er}	Lugar nacional por el número de programas educativos de posgrado registrados en el Padrón Nacional de Posgrado de Calidad del CONACyT.

¹³ Información actualizada al 31 de mayo de 2013.

¹⁴ Ésta cifra corresponde a 104 alumnos del programa Estudios Internacionales del plan anterior y 308 del programa Relaciones Internacionales del nuevo plan.

¹⁵ Cifras consolidadas a las autoridades Federales a través de los cuestionarios 911 de inicio de cursos ciclo escolar 2012-2013. Se muestra la cifra después de concluir el proceso de validación de la Dirección de Estadística de la SEJ.

¹⁶ Coordinación de Innovación Educativa y Pregrado. Información actualizada al 31 de mayo de 2013.

¹⁷ COPLADI con base en información de la CIEP, CGA. *Nota:* El ranking fue construido a partir de la información que aparece en la página Web: www.copaes.org.mx/. Con fecha de consulta: 30 de mayo de 2013.

¹⁸ Coordinación de Innovación Educativa y Pregrado. Información actualizada al: 29 de mayo de 2013.

¹⁹ Ídem. *Nota:* El ranking fue construido a partir de la información que aparece en la página web: www.ciees.edu.mx/ con corte al 30 de abril de 2013. Fecha de consulta: 30 de mayo de 2013.

²⁰ Coordinación General Académica. Coordinación de Investigación y Posgrado.

EVALUACIÓN DEL BACHILLERATO		
La UdeG es una de las tres primeras universidades cuyo plan de estudios de Bachillerato General por Competencias fue evaluado y reconocido por el COPEEMS.		
La UdeG es una de las primeras universidades con un plan de estudios con Modalidad Mixta y No escolarizada del Bachillerato General por Áreas Interdisciplinarias dictaminado procedente y sin recomendaciones por el COPEEMS ²¹ .		
16	<i>Planteles que han obtenido pronunciamiento favorable del Comité Directivo del Sistema Nacional de Bachillerato</i> ²² .	
	11	Escuelas preparatorias.
	3	Módulos.
	2	Extensiones.

INVESTIGACIÓN			
		Masculino	Femenino
1,600	Total de investigadores ²³	964	636
2,132	PTC con perfil deseable registrados en el PROMEP ²⁴		
1 ^{er}	Lugar nacional por el número de profesores con perfil PROMEP ²⁵		
376	<i>Cuerpos Académicos registrados en el PROMEP</i> ²⁶		
	64	Cuerpos Académicos Consolidados (CAC)	
	115	Cuerpos Académicos en Consolidación (CAEC)	
	197	Cuerpos Académicos en Formación (CAEF)	
2 ^{do}	Lugar por el número de Cuerpos Académicos Consolidados entre las Instituciones de Educación Superior ²⁷		

²¹Coordinación de Áreas Interdisciplinarias del Conocimiento. Secretaría Académica de SEMS. Información actualizada mediante correo recibido el 30 de abril de 2012.

²² COPEEMS, <http://www.copeems.mx/planteles/planteles-miembros-del-snb>. Nota: La escuela preparatoria no. 9 y el módulo Santa Anita tienen pronunciamiento en nivel III; la escuela preparatoria regional de Zapotlanejo y su módulo Matatlán, la escuela preparatoria regional de Atotonilco y su módulo Ayotlán, extensión San Francisco y extensión La Rivera tienen pronunciamiento en nivel II. Fecha de consulta: 30 de mayo de 2013.

²³ CGRH. Información correspondiente al 31 de mayo de 2013, nómina de la segunda quincena de mayo.

²⁴ Coordinación General Académica. Unidad de Mejoramiento y Formación Académica.

²⁵ COPLADI con base en información de la Unidad de Mejoramiento y Formación Académica, Coordinación General Académica.

²⁶ Información proporcionada por la CGA. Información actualizada mediante correo electrónico recibido el 28 de mayo de 2013.

²⁷ COPLADI con base en información de la página: <http://promep.sep.gob.mx/ca1/> Fecha de consulta: 30 de mayo de 2013.



INVESTIGACIÓN			
855	<i>Líneas de Generación y Aplicación del Conocimiento (LGAC) registradas en PROMEP²⁸</i>		
	172	De Cuerpos Académicos Consolidados	
	262	De Cuerpos Académicos en Consolidación	
	421	De Cuerpos Académicos en Formación	
3	<i>Miembros del SNCA²⁹ (Sistema Nacional de Creadores de Arte)</i>		
		Masculino	Femenino
	2	Creadores Eméritos	
		2	0
	1	Creador de arte	
		1	0
701	<i>Miembros del SNI³⁰ (Sistema Nacional de Investigadores)</i>		
		Masculino	Femenino
	110	Candidatos	
		63	47
	474	Nivel I	
		283	191
	90	Nivel II	
		65	25
	25	Nivel III	
		20	5
	2	Excelencia (Emérito)	
		2	0

²⁸ Información proporcionada por la CGA. Información actualizada mediante correo electrónico recibido el 28 de mayo de 2013.

²⁹ CGA. CIyP; CUAAD; además del oficio DECA/432/06 signado por la Subdirectora de Estímulos a la creación artística del Fondo para la Cultura y las Artes, Bertha Kanchi González, con fecha del 24 de julio de 2006. Hubo un reingreso al SNCA, OF. DG/934/11 CONACULTA.

³⁰ Coordinación General Académica. CIyP. Información actualizada mediante correo electrónico recibido el 29 de mayo de 2013. *Nota:* Se toman en cuenta únicamente PTC que son miembros del SNI cuya carta de reconocimiento está con la Universidad de Guadalajara. Aunado a esto, la adscripción por CU se encuentra tal y como CONACyT la reconoce, para cambios de adscripción de CU, el investigador debe realizar un trámite de notificación, que es personal ante el CONACyT.

INTERNACIONALIZACIÓN ³¹		
997	<i>Convenios con otras universidades</i>	
	618	Convenios internacionales
	359	Generales
	259	Específicos
	379	Convenios nacionales
	282	Generales
	97	Específicos
108	<i>Asociaciones y redes de colaboración en que participa la UdeG</i>	
	17	Asociaciones internacionales
	5	Asociaciones nacionales
	78	Redes de colaboración internacionales
	8	Redes de colaboración nacionales
582 (2013)	<i>Estudiantes que han participado en acciones de movilidad pertenecientes a instituciones externas (entrantes)³²</i>	
	226	Masculino (entrantes)
	356	Femenino (entrantes)
397 (2013)	<i>Estudiantes de la UdeG que han participado en acciones de movilidad en instituciones externas (salientes)³³</i>	
	151	Masculino (salientes)
	246	Femenino (salientes)
5 (2013)	<i>Profesores que han participado en acciones de movilidad pertenecientes a instituciones externas (entrantes)</i>	
	5	Masculino (entrantes)
	0	Femenino (entrantes)
34 (2013)	<i>Profesores de la UdeG que han participado en acciones de movilidad en instituciones externas (salientes)</i>	
	16	Masculino (salientes)
	18	Femenino (salientes)

³¹ Coordinación General de Cooperación e Internacionalización. Información actualizada mediante correo electrónico recibido el 19 de mayo de 2013.

³² Alumnos correspondientes al ciclo 2013A.

³³ Ídem. *Nota:* El número de profesores entrantes y salientes corresponde a lo que va del 2013, información recibida por correo el 19 de mayo de 2013.



RECURSOS HUMANOS ³⁴				
TOTAL	MASCULINO	FEMENINO	GÉNERO NO REGISTRADO	
23,487	13,155	10,328	4	Total en la Red Universitaria
15,291	9,251	6,036	4	Total del personal académico
3,515	2,182	1,333		Docentes de tiempo completo
780	513	267		Docentes de medio tiempo
1,580	948	632		Investigadores de tiempo completo
20	16	4		Investigadores de medio tiempo
1,012	553	459		Técnicos de tiempo completo
317	181	136		Técnicos de medio tiempo
8,067	4,858	3,205	4	Profesores de asignatura
8,196	3,904	4,292		Total del personal administrativo
1,029	606	423		Mandos medios y superiores
5,142	2,396	2,746		Sindicalizados
1,071	475	596		Confianza
954	427	527		Contrato laboral

GOBIERNO	
7	Sesiones del HCGU a mayo de 2013 ³⁵
24	Dictámenes aprobados por el HCGU a mayo de 2013 ³⁶
1	Sesiones del Consejo de Rectores a mayo de 2013 ³⁷
0	Acuerdos del Consejo de Rectores a mayo de 2013 ³⁸

³⁴ CGRH. Información correspondiente al 31 de mayo de 2013, nómina de la segunda quincena de mayo. Unidad de medida: Personas/plazas. Hubo un cambio en la metodología de conteo de las Plazas de Recursos Humanos con respecto a la manifestada anteriormente, hasta agosto del 2012 se contabilizaban todas las plazas, a partir de septiembre se contabilizan plazas pagables que antes no se contaban tales como interinos, titulares en licencia con goce, interinos cubriendo a titulares en licencia con goce, etc.

³⁵ Secretaría Técnica de la Secretaría General. Información actualizada al 29 de mayo de 2013.

³⁶ Ídem. Nota: Los dictámenes de la última sesión no están contabilizados puesto que estos se contabilizan hasta la próxima sesión.

³⁷ Secretaría Técnica de la Rectoría General. Información actualizada al 29 de mayo de 2013.

³⁸ Ídem. Nota: Los acuerdos de la última sesión no están contabilizados puesto que estos se contabilizan hasta la próxima sesión.



UNIVERSITARIOS BENEFICIADOS CON BECAS Y APOYOS		
<i>Becas y apoyos externos</i>		
TOTAL		
1,870	<i>Alumnos de posgrado becados por el CONACyT³⁹</i>	
	123	Especialidad
	1,247	Maestría
	500	Doctorado
34	<i>Becas vigentes para estudio de posgrado PROMEP⁴⁰</i>	
	10	Becas a programas nacionales
	24	Becas a programas extranjeros

FIDEICOMISO DE PENSIONES Y JUBILACIONES	
8,412'892,732.93	Saldo del Fideicomiso de Pensiones y Jubilaciones al 30 de abril de 2013 (en pesos)

TRÁFICO Y VISIBILIDAD EN LA RED	
2°	Lugar a nivel nacional por la cantidad de tráfico en los portales de universidades públicas ⁴¹
2°	Lugar a nivel nacional según University Ranking por la cantidad de tráfico, popularidad de links y Page Rank en los portales de universidades públicas
4°	Lugar nacional según el ranking de webometrics por su presencia, impacto, apertura, excelencia y citas en el Google Académico ⁴²
30°	Lugar en Latinoamérica, según el ranking de webometrics por su visibilidad, riqueza en su contenido, accesibilidad, tamaño y citas en el Google Académico ⁴³

³⁹ Coordinación General Académica. Unidad de Mejoramiento y Formación Académica. Información actualizada mediante correo electrónico recibido el 28 de mayo de 2013.

⁴⁰ Coordinación General Académica. Unidad de Mejoramiento y Formación Académica. Información actualizada mediante correo electrónico recibido el 28 de mayo de 2013.

⁴¹ Información de la página <http://www.alexa.com>. Alexa es una herramienta que presenta el ranking de los sitios más visitados en la web. Fecha de Consulta: 30 de mayo de 2013.

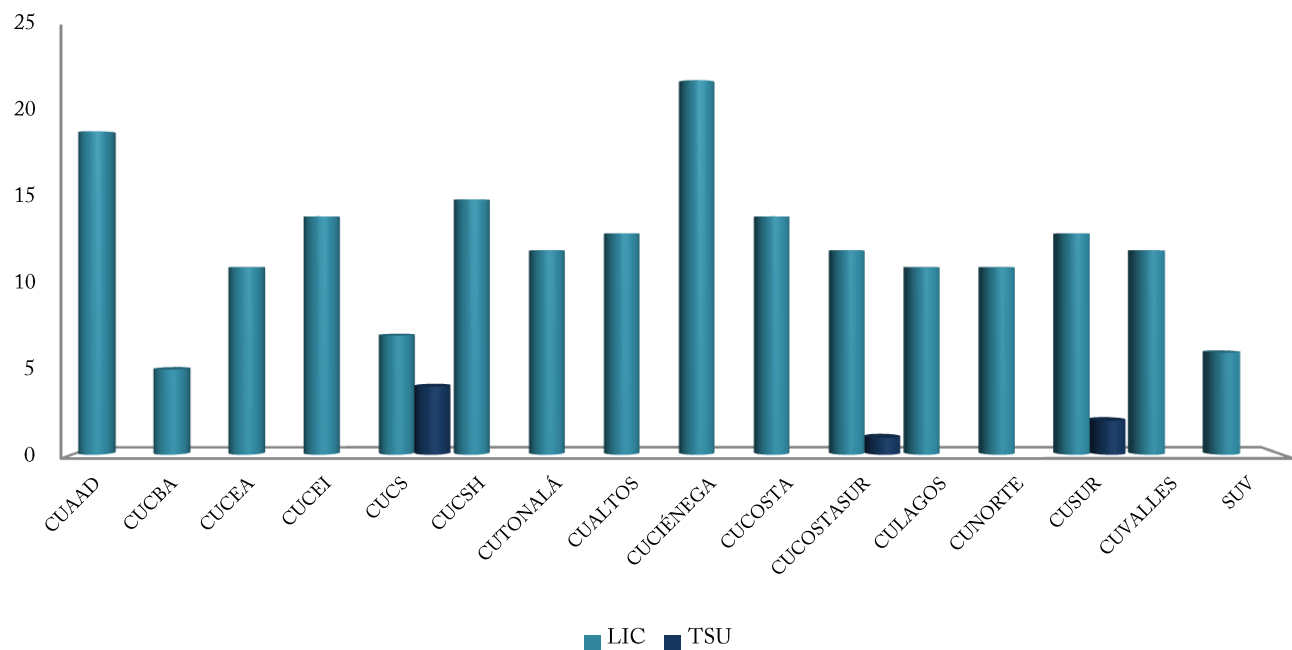
⁴² Webometrics. El ranking mundial de universidades en la red. <http://www.webometrics.info/> Fecha de consulta: 30 de mayo de 2013.

⁴³ Ídem.



ANEXOS DE CAPACIDAD Y COMPETITIVIDAD ACADÉMICA POR ENTIDAD UNIVERSITARIA

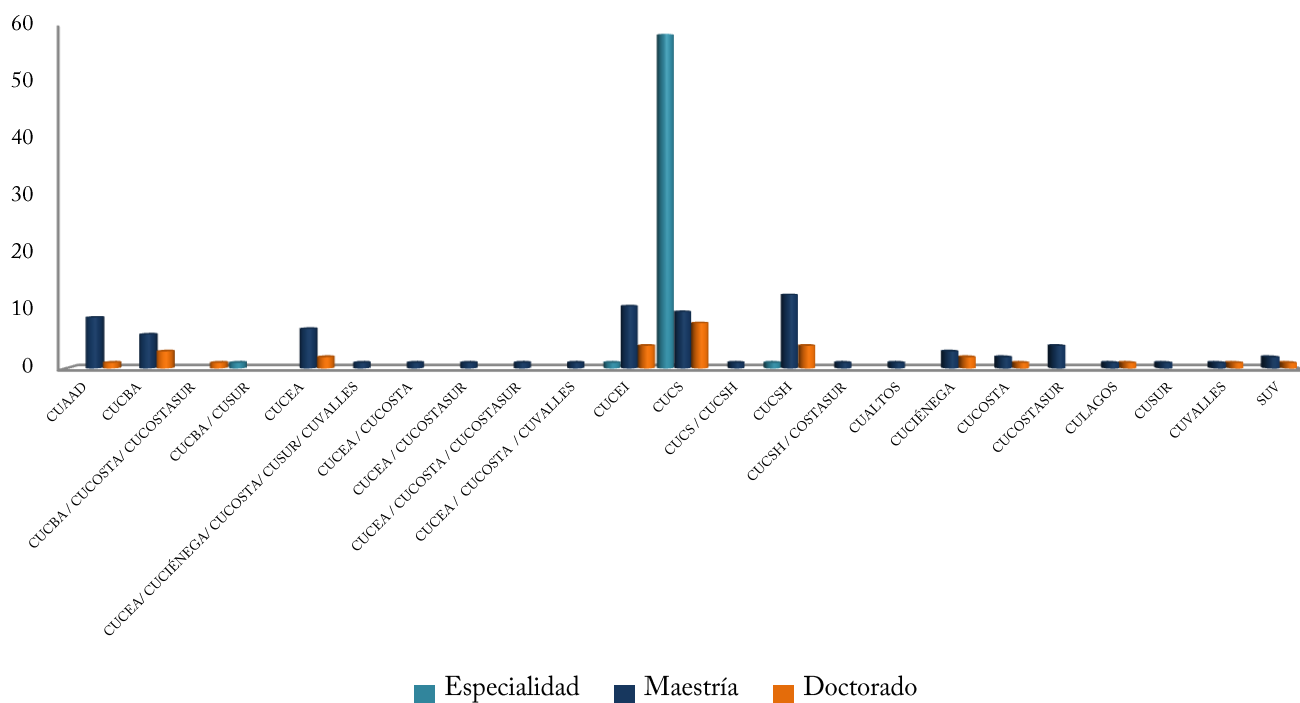
PROGRAMAS DE LICENCIATURA Y TSU QUE CUENTAN CON REGISTRO DE MATRÍCULA EN CENTROS UNIVERSITARIOS Y SUV⁴⁴



NIVEL	CUAAD	CUCBA	CUCEA	CUCEI	CUCS	CUCSH	CUTTONALÁ	CUALTOS	CUCIÉNEGA	CUCOSTA	CUCOSTASUR	CULAGOS	CUNORTE	CUSUR	CUVALLES	SUV	TOTAL
Lic.	19	5	11	14	7	15	12	13	22	14	12	11	11	13	12	6	197
TSU	-	-	-	-	4	-	-	-	-	-	1	-	-	2	-	-	7

⁴⁴ De acuerdo con las cifras entregadas a las autoridades Federales a través de los cuestionarios 911 de inicio de cursos ciclo escolar 2012-2013. *Nota:* No todos los programas educativos que cuentan con dictamen vigente son ofertados, el conteo está realizado por sede. En esta oferta no está incluida la de Profesional Medio.

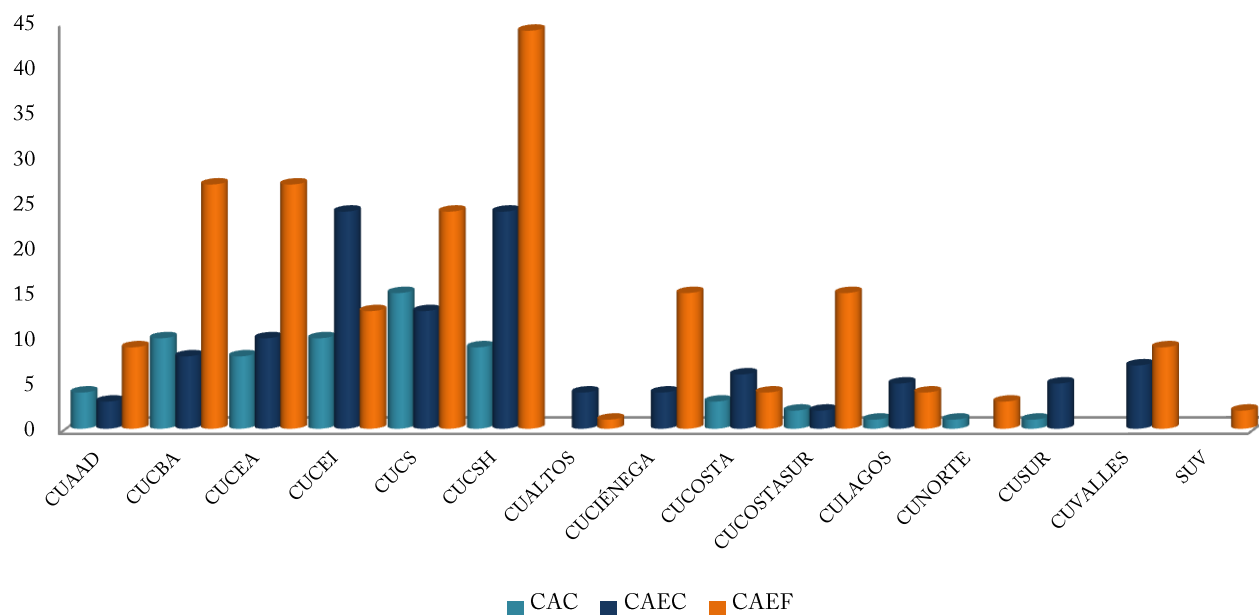
PROGRAMAS DE POSGRADO CON DICTAMEN VIGENTE POR NIVEL⁴⁵



NIVEL	CUAAD	CUCBA	CUCBA/CUCOSTA/CUCOSTASUR	CUCBA/CUSUR	CUCEA	CUCBA/CUCIÉNEGA/CUCOSTA/CUSUR/CUVALLES	CUCEA/CUCOSTA	CUCEA/CUCOSTASUR	CUCEA/CUCOSTA/CUCOSTASUR	CUCEA/CUCOSTA/CUVALLES	CUCEI	CUCS	CUCS/CUCSH	CUCSH	CUCSH/COSTASUR	CUALTOS	CUCIÉNEGA	CUCOSTA	CUCOSTASUR	CULAGOS	CUSUR	CUVALLES	SUV
Esp.	-	-	-	1	-	-	-	-	-	-	1	59	-	1	-	-	-	-	-	-	-	-	-
Mae.	9	6	-	-	7	1	1	1	1	1	11	10	1	13	1	1	3	2	4	1	1	1	2
Doc.	1	3	1	-	2	-	-	-	-	-	4	8	-	4	-	-	2	1	-	1	-	1	1

⁴⁵ Coordinación de Investigación y Posgrado. *Nota:* Aunque se muestra el desglose de programas de posgrado por CU, los 169 corresponden al conteo por programa, no por sede.

CUERPOS ACADÉMICOS POR ENTIDAD UNIVERSITARIA⁴⁶

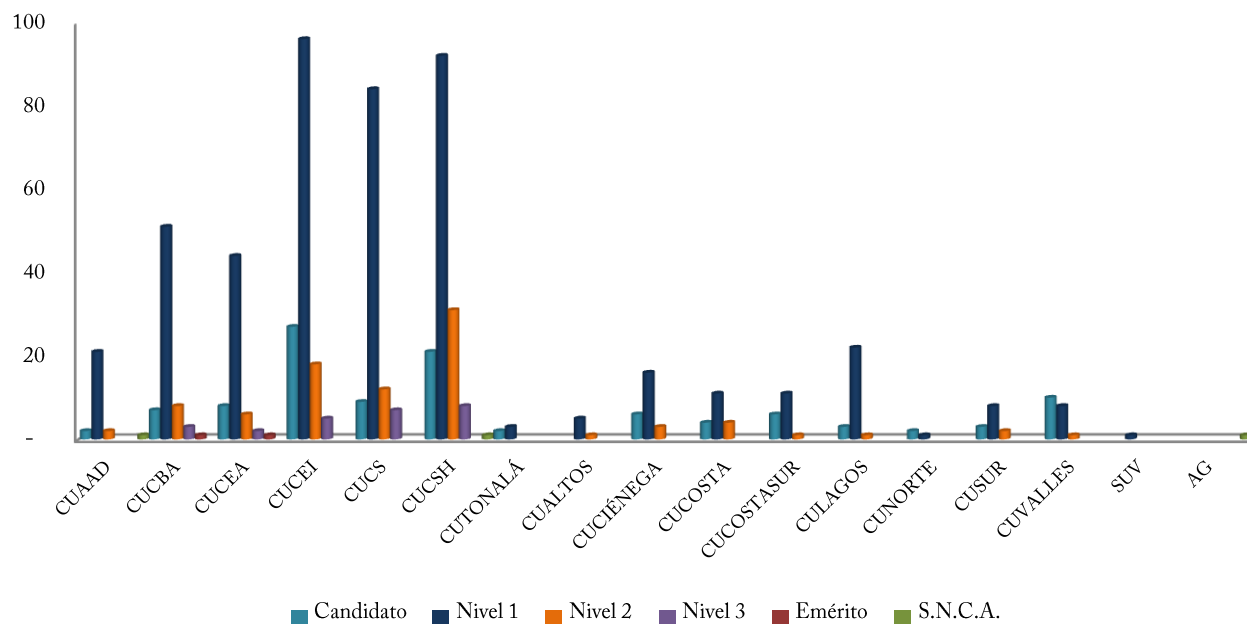


GRADO	CUAAD	CUCBA	CUCEA	CUCEI	CUCS	CUCSH	CUALTOS	CUCIÉNEGA	CUCOSTA	CUCOSTASUR	CULAGOS	CUNORTE	CUSUR	CUVALLES	SUV	TOTAL
CAC	4	10	8	10	15	9	-	-	3	2	1	1	1	-	-	64
CAEC	3	8	10	24	13	24	4	4	6	2	5	-	5	7	-	115
CAEF	9	27	27	13	24	44	1	15	4	15	4	3	-	9	2	197

⁴⁶ Información proporcionada por la CGA. Información actualizada mediante correo electrónico recibido el 28 de mayo de 2013. *Nota:* El CAEC: Estudios Psicosociales está incluido dentro de CUCOSTA como aparece en la página oficial de PROMEP, aunque el CA es MultiDES (CUCOSTA-CUCSH).

31 DE MAYO DE 2013

**MIEMBROS DEL SNI Y DEL SNCA POR CENTRO UNIVERSITARIO,
 SUV, SEMS Y AG⁴⁷**

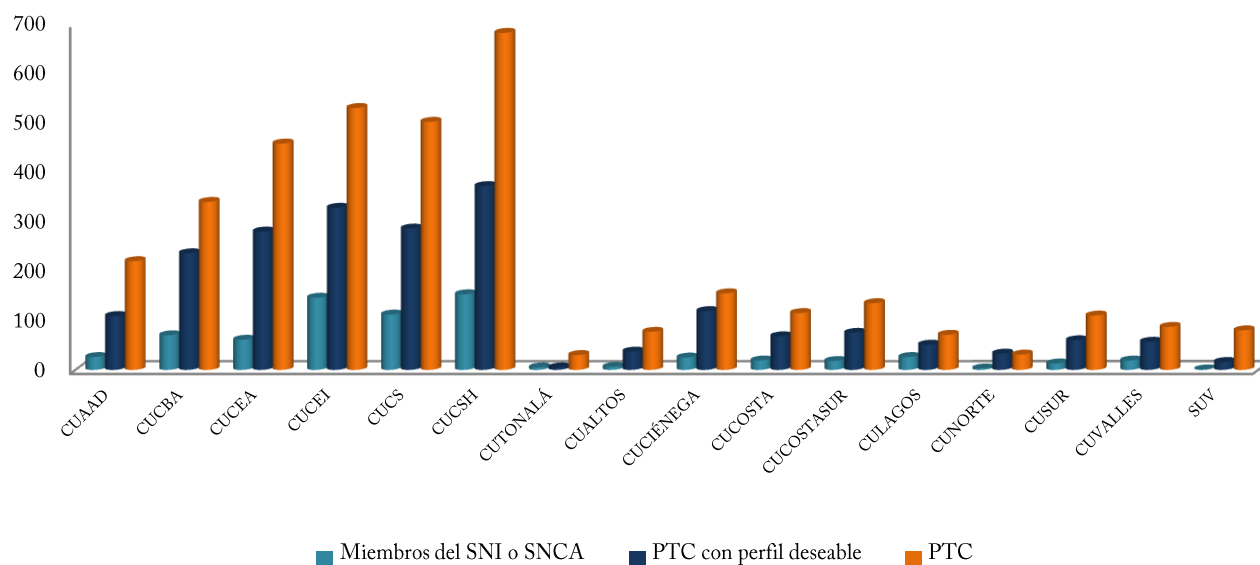


NIVEL	CUAAD	CUCBA	CUCEA	CUCEI	CUCS	CUCSH	CUTTONALÁ	CUALTOS	CUCIÉNEGA	CUCOSTA	CUCOSTASUR	CULAGOS	CUNORTE	CUSUR	CUVALLÉS	SUV	AG	TOTAL
Candidato	2	7	8	27	9	21	2	-	6	4	6	3	2	3	10	-	-	110
Nivel 1	21	51	44	96	84	92	3	5	16	11	11	22	1	8	8	1	-	474
Nivel 2	2	8	6	18	12	31	-	1	3	4	1	1	-	2	1	-	-	90
Nivel 3	-	3	2	5	7	8	-	-	-	-	-	-	-	-	-	-	-	25
Emérito	-	1	1	-	-	-	-	-	-	-	-	-	-	-	-	-	-	2
S.N.C.A.	1	-	-	-	-	1	-	-	-	-	-	-	-	-	-	-	1	3

⁴⁷ Coordinación General Académica. Coordinación de Investigación y Posgrado. Información actualizada mediante correo electrónico recibido el 29 de mayo de 2013.

31 DE MAYO DE 2013

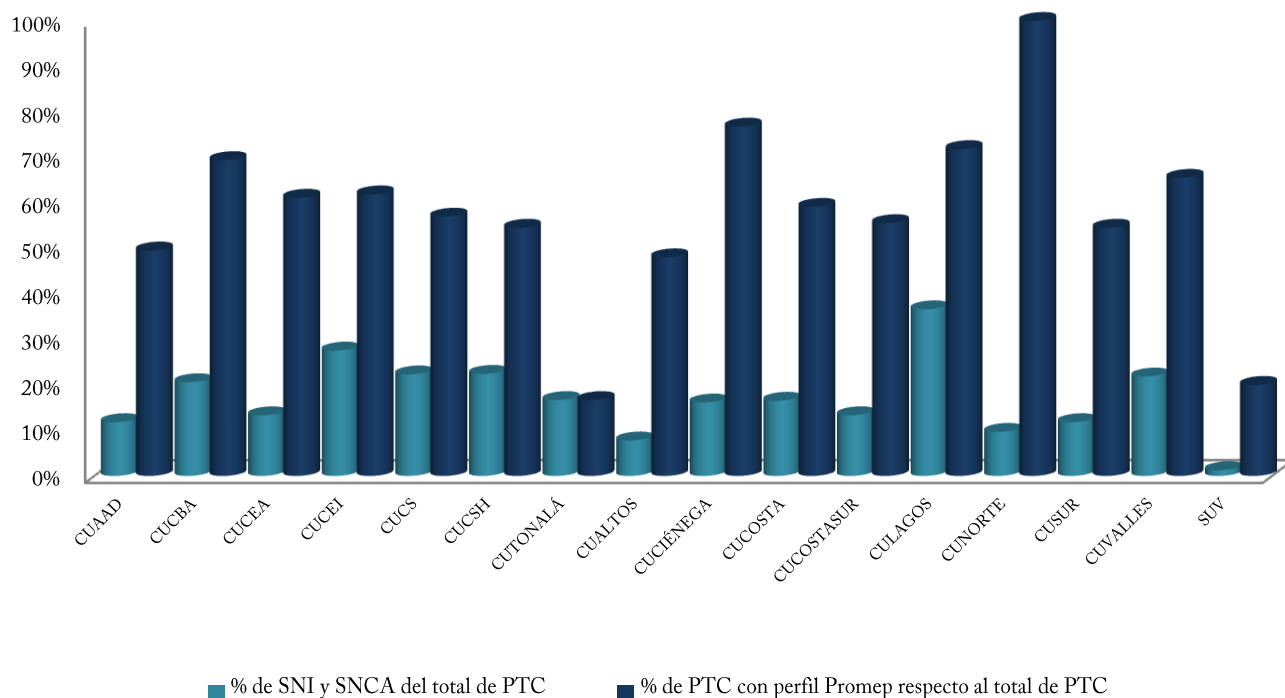
PTC CON PERFIL DESEABLE REGISTRADO ANTE PROMEP Y PTC MIEMBROS DEL SNI/SNCA DE LAS ENTIDADES DE LA RED⁴⁸



	CUAAD	CUCBA	CUCEA	CUCEI	CUCS	CUCSH	CUTTONALÁ	CUALTOS	CUCIÉNEGA	CUCOSTA	CUCOSTASUR	CULAGOS	CUNORTE	CUSUR	CUVALLES	SUV	AG	TOTAL
SNI o SNCA	26	70	61	146	112	153	5	6	25	19	18	26	3	13	19	1	1	704
Perfil PROMEP	109	236	280	328	286	372	5	37	119	68	75	51	33	60	57	16	-	2,132
PTC	220	340	458	530	502	682	30	77	155	115	135	71	31	110	87	80	2	3,625

⁴⁸ COPLADI a partir de la información proporcionada por la CGRH y la CIyP. Nota: PTC: CGRH. Se considera sólo PTC con estatus de titular vigente o en licencia con goce, comisionados. A partir de la segunda quincena de julio de 2010 se contarán los traslados de los PTC entre dependencias, tomando en cuenta que el PTC se contabilizará en la dependencia destino. Hubo un cambio en la metodología de conteo de las Plazas de Recursos Humanos con respecto a la manifestada anteriormente, hasta agosto del 2012 se contabilizaban todas las plazas, a partir de septiembre se contabilizan plazas pagables que antes no se contaban tales como interinos, titulares en licencia con goce, interinos cubriendo a titulares en licencia con goce, etc. Nómina de la segunda quincena de mayo de 2013. PTC miembros del S.N.I.: Coordinación de Investigación y Posgrado. PTC con perfil PROMEP: CGA. Unidad de Mejoramiento y Formación Académica.

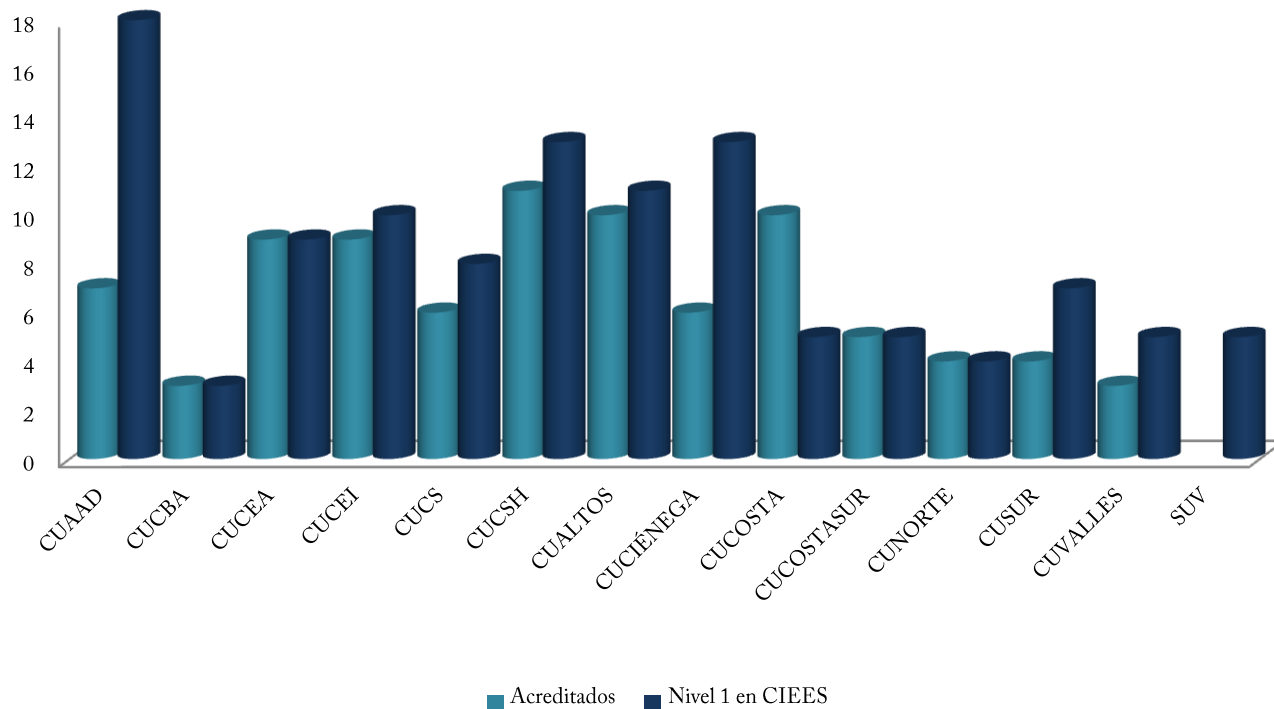
PORCENTAJE DE PTC CON PERFIL DESEABLE REGISTRADO ANTE PROMEP Y MIEMBROS DEL SNI/SNCA DEL TOTAL DE PTC DE CADA ENTIDAD DE LA RED



	CUAAD	CUCBA	CUCEA	CUCEI	CUCS	CUCSH	CUTONALÁ	CUALTOS	CUCIÉNEGA	CUCOSTA	CUCOSTASUR	CULAGOS	CUNORTE	CUSUR	CUVALLES	SUV
%SNI o SNCA	11.82	20.59	13.32	27.55	22.31	22.43	16.67	7.79	16.13	16.52	13.33	36.62	9.68	11.82	21.84	1.25
% Perfil PROMEP	49.55	69.41	61.14	61.89	56.97	54.55	16.67	48.05	76.77	59.13	55.56	71.83	100	54.55	65.52	20.00

31 DE MAYO DE 2013

PE DE PREGRADO (Licenciatura, TSU) y PM EVALUADOS POR LOS CIEES⁴⁹ Y ACREDITADOS⁵⁰ POR COPAES, POR ENTIDAD UNIVERSITARIA



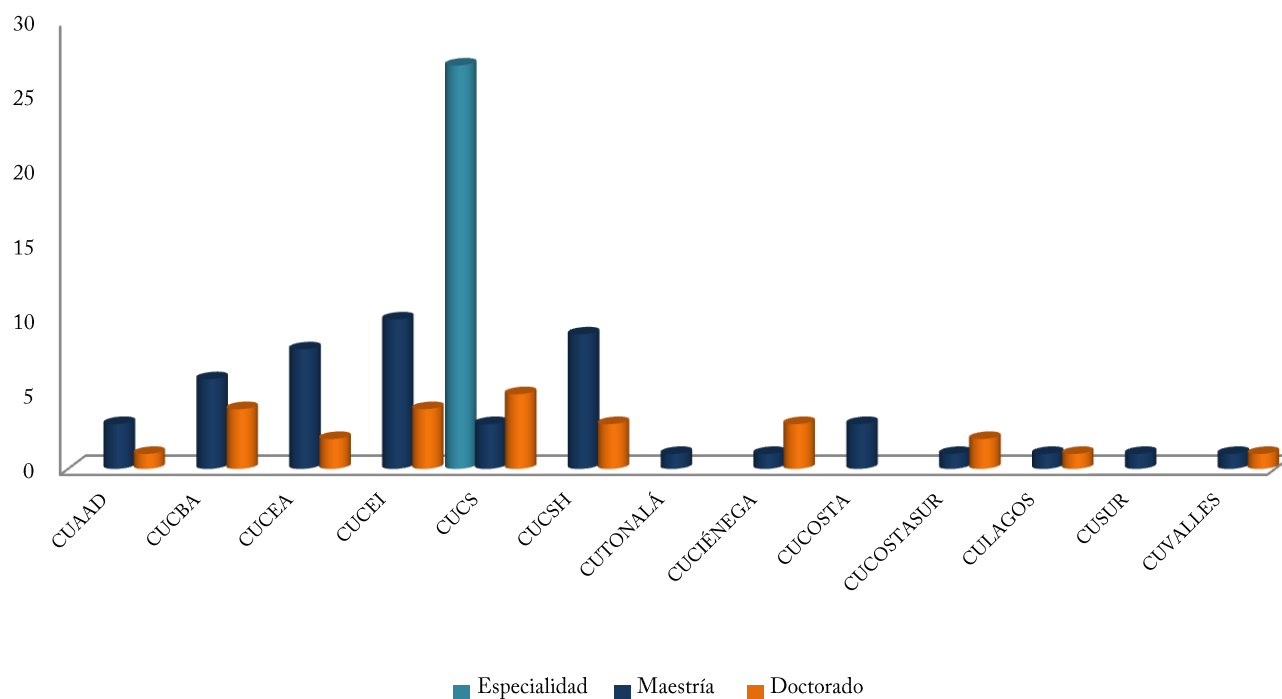
	CUAAD	CUCBA	CUCEA	CUCEI	CUCS	CUCSH	CUALTOS	CUCIÉNEGA	CUCOSTA	CUCOSTASUR	CUNORTE	CUSUR	CUVALLES	SUV	TOTAL
Acreditados	7	3	9	9	6	11	10	6	10	5	4	4	3	-	87
Nivel 1 CIEES	18	3	9	10	8	13	11	13	5	5	4	7	5	5	116

⁴⁹ Coordinación de Innovación Educativa y Pregrado. *Nota:* Los CIEES evalúan a los PE con diferentes orientaciones o sedes por separado.

⁵⁰ Coordinación de Innovación Educativa y Pregrado. *Nota:* La distribución de PE acreditados es: 86 de Licenciatura (Lic.). Además se cuenta con 1 programa de Profesional Medio (PM) acreditado haciendo un total de 87 programas acreditados.

31 DE MAYO DE 2013

PE RECONOCIDOS POR EL CONACyT POR ENTIDAD UNIVERSITARIA (PE EN EL PNPC)⁵¹

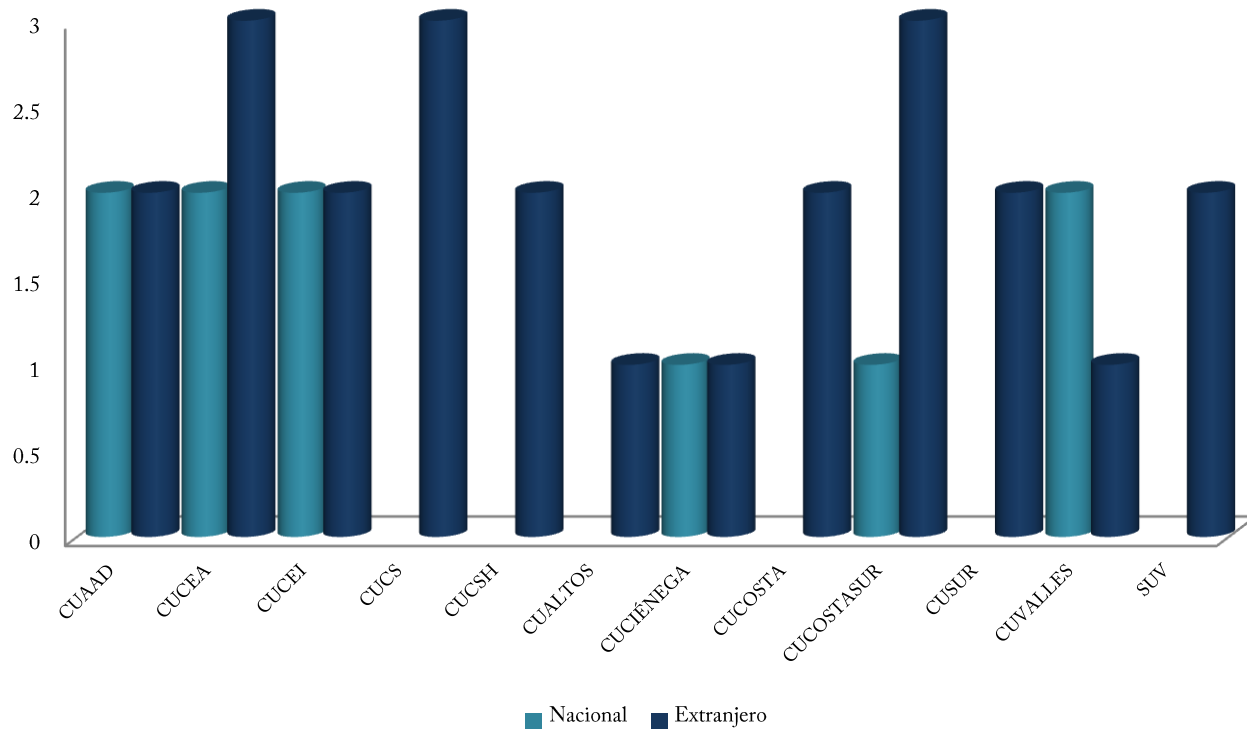


	CUAAD	CUCBA	CUCEA	CUCEI	CUCS	CUCSH	CUTTONALÁ	CUCIÉNEGA	CUCOSTA	CUCOSTASUR	CULAGOS	CUNORTE	CUVALLES
Especialidad	-	-	-	-	27	-	-	-	-	-	-	-	-
Maestría	3	6	8	10	3	9	1	1	3	1	1	1	1
Doctorado	1	4	2	4	5	3	-	3	-	2	1	-	1

⁵¹ Coordinación General Académica. Coordinación de Investigación y Posgrado. CONACyT reconoce 97 posgrados en el PNPC, hay algunos que están reconocidos en más de una sede, por ello, no necesariamente suman 97. La Maestría en Ciencias de la Salud Ambiental es un posgrado intercentro entre el CUCBA y CUCS, el Doctorado en Ciencias en Biosistemática, Ecología y Manejo de Recursos Naturales y Agrícolas fue reconocido para 3 sedes (CUCBA, CUCOSTASUR y CUCOSTA).

31 DE MAYO DE 2013

UNIVERSITARIOS BENEFICIADOS CON EL PROGRAMA DE BECAS DE POSGRADO PROMEP⁵²

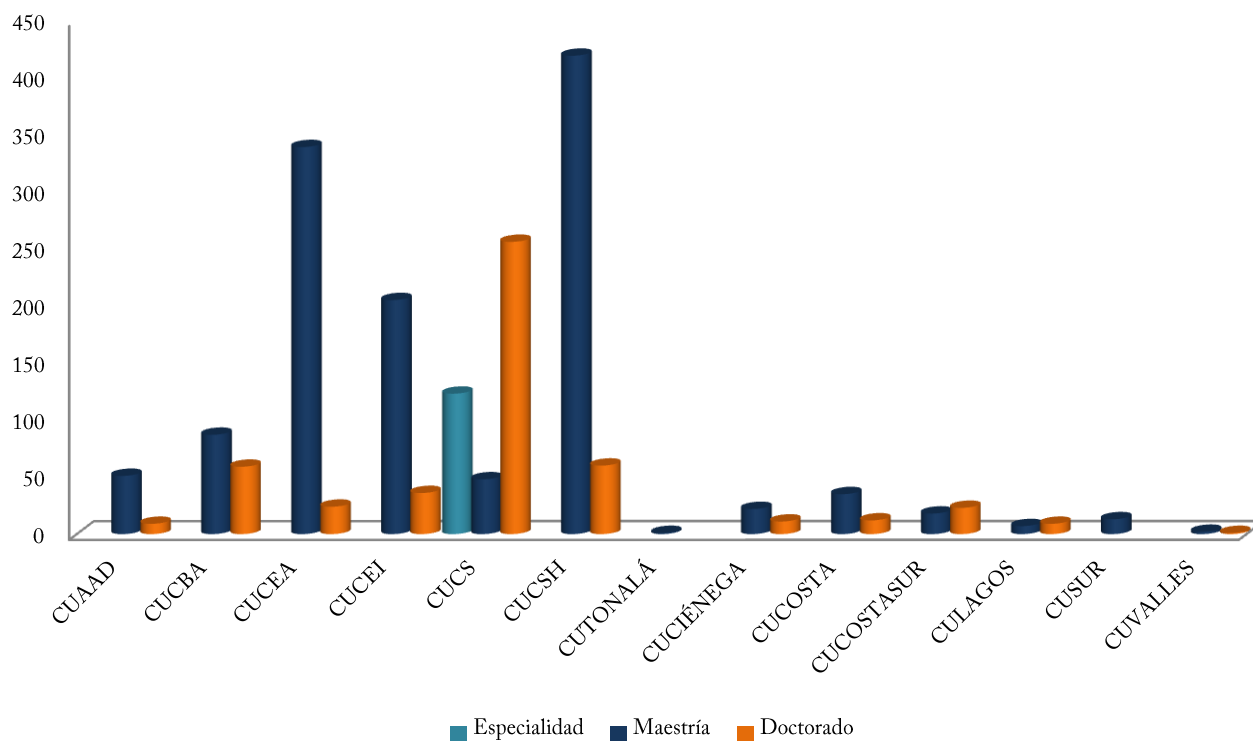


	CUAAD	CUCEA	CUCEI	CUCS	CUCSH	CUALTOS	CUCIÉNEGA	CUCOSTA	CUCOSTASUR	CUSUR	CUVALLES	SUV	TOTAL
Nacional	2	2	2	-	-	-	1	-	1	-	2	-	10
Extranjero	2	3	2	3	2	1	1	2	3	2	1	2	24

⁵² Coordinación General Académica. Unidad de Mejoramiento y Formación Académica. Información actualizada mediante correo electrónico al 30 de mayo de 2013.

31 DE MAYO DE 2013

ALUMNOS BENEFICIADOS CON BECAS CONACyT POR ENTIDAD UNIVERSITARIA⁵³

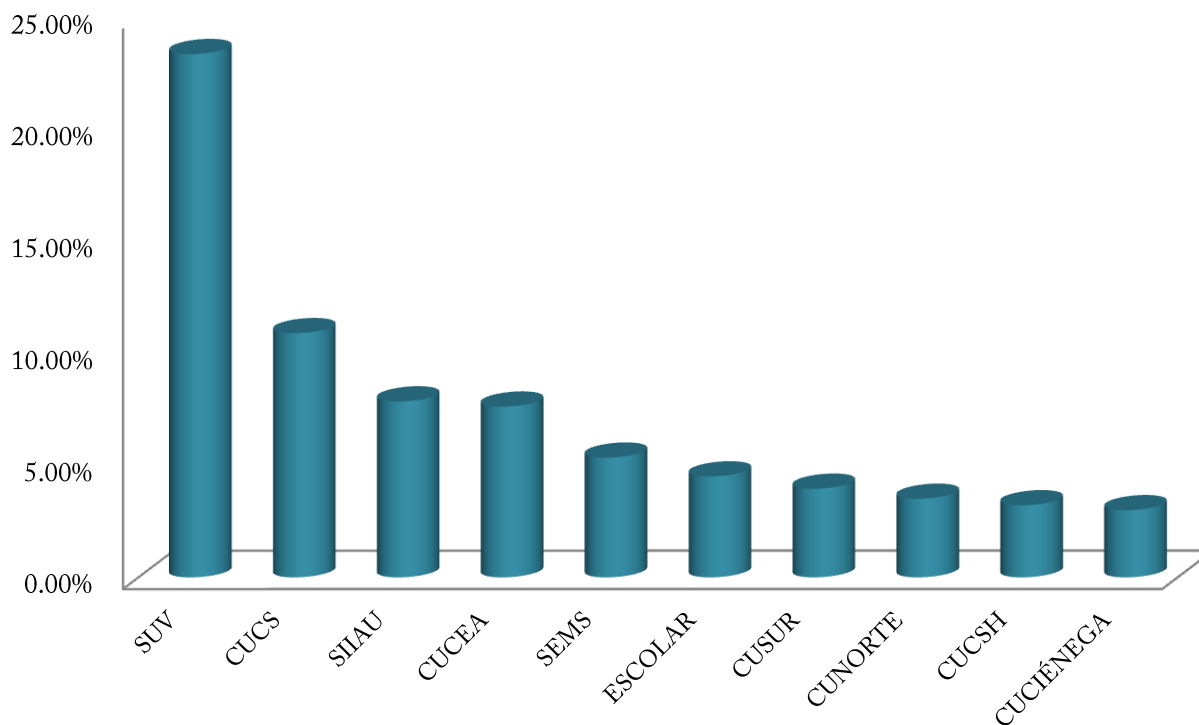


	CUAAD	CUCBA	CUCEA	CUCEI	CUCS	CUCSH	CUTTONALÁ	CUCIÉNEGA	CUCOSTA	CUCOSTASUR	CULAGOS	CUSUR	CUVALLES	TOTAL
Especialidad	-	-	-	-	123	-	-	-	-	-	-	-	-	123
Maestría	51	87	339	205	48	419	1	22	35	18	7	13	2	1,247
Doctorado	9	59	24	36	256	60	-	11	12	23	9	-	1	500

⁵³ Coordinación General Académica. Unidad de Mejoramiento y Formación Académica. Información actualizada mediante correo electrónico al 30 de mayo de 2013.



SUBDOMINIOS MÁS VISITADOS DE LA UdeG⁵⁴
(Sitios de la UdeG más visitados)



	SUV	CUCS	SIAU	CUCEA	SEMS	ESCOLAR	CUSUR	CUNORTE	CUCSH	CUCIÉNEGA
% visita	23.38	10.91	7.86	7.63	5.35	4.51	3.96	3.51	3.22	3.00

⁵⁴ Información de la página <http://www.alexa.com>. Alexa es una herramienta que presenta el ranking de los sitios más visitados en la web. Fecha de consulta: 28 de mayo de 2013.



SIGLARIO

AG	Administración General
CA	Cuerpo Académico
CAC	Cuerpo Académico Consolidado
CAEC	Cuerpo Académico en Consolidación
CAEF	Cuerpo Académico en Formación
CGA	Coordinación General Académica
CGRH	Coordinación General de Recursos Humanos
CGTI	Coordinación General de Tecnologías de la Información
CIEES	Comités Interinstitucionales para la Evaluación de la Educación Superior
CIEP	Coordinación de Innovación Educativa y Pregrado
CiP	Coordinación de Investigación y Posgrado
CONACyT	Consejo Nacional de Ciencia y Tecnología
COPAES	Consejo para la Acreditación de la Educación Superior
COPEEMS	Consejo para la Evaluación de la Educación del Tipo Medio Superior, A.C.
COPLADI	Coordinación General de Planeación y Desarrollo Institucional
CU	Centro Universitario
CUAAD	Centro Universitario de Arte, Arquitectura y Diseño
CUCBA	Centro Universitario de Ciencias Biológicas y Agropecuarias
CUCEA	Centro Universitario de Ciencias Económico Administrativas
CUCEI	Centro Universitario de Ciencias Exactas e Ingenierías
CUCS	Centro Universitario de Ciencias de la Salud
CUCSH	Centro Universitario de Ciencias Sociales y Humanidades
CUALTOS	Centro Universitario de los Altos
CUCIÉNEGA	Centro Universitario de la Ciénega
CUCOSTA	Centro Universitario de la Costa
CUCOSTASUR	Centro Universitario de la Costa Sur
CULAGOS	Centro Universitario de los Lagos
CUNORTE	Centro Universitario del Norte
CUPIA	Consejo de Universidades Públicas e Instituciones Afines
CUSUR	Centro Universitario del Sur
CUTONALÁ	Centro Universitario de Tonalá
CUVALLES	Centro Universitario de los Valles
HCGU	Honorable Consejo General Universitario
HCUEMS	Honorable Consejo Universitario de Educación Media Superior
LGAC	Líneas de Generación y Aplicación del Conocimiento
MultiDES	Múltiples dependencias de Educación Superior
PE	Programa Educativo



UNIVERSIDAD DE GUADALAJARA

Red Universitaria de Jalisco

VICERRECTORÍA EJECUTIVA

COPLADI

Coordinación General de Planeación y Desarrollo Institucional

31 DE MAYO DE 2013

PFC	Programa de Fomento a la Calidad
PIFI	Programa Integral de Fortalecimiento Institucional
PM	Profesional Medio
PNP	Padrón Nacional de Posgrado
PNPC	Padrón Nacional de Posgrados de Calidad
PRONABES	Programa Nacional de Becas para la Educación Superior
PROMEPE	Programa de Mejoramiento del Profesorado
PTC	Profesores de Tiempo Completo
SEMS	Sistema de Educación Media Superior
SEJ	Secretaría de Educación Jalisco
SNI	Sistema Nacional de Investigadores
SNCA	Sistema Nacional de Creadores de Arte
SUV (udgvirtual)	Sistema de Universidad Virtual
TSU	Técnico Superior Universitario