



NUMERALIA INSTITUCIONAL

INFORMACIÓN BÁSICA

INFORMACIÓN GENERAL				
15	<i>Centros universitarios</i>			
	6	Temáticos		
	9	Regionales		
2	<i>Sistemas universitarios</i>			
	1	Sistema de Universidad Virtual		
	1	Sistema de Educación Media Superior		
		55	Escuelas	
			23	Metropolitanas
			32	Regionales
		71	Módulos	
			3	Metropolitanas
			68	Regionales
		30	Extensiones ^a	
			1	Metropolitanas
			29	Regionales

^a Extensiones dictaminadas por el HCUEMS.



MATRÍCULA CICLO 2012-2013 ¹				Masculino	Femenino
235,780	Total de alumnos de la Universidad de Guadalajara			110,747	125,033
103,180	<i>Alumnos de Nivel Superior</i>			50,388	52,792
	99,112	Centros Universitarios		48,681	50,431
		66,464	Centros temáticos	33,459	33,005
		32,648	Centros regionales	15,222	17,426
	4,068	SUV		1,707	2,361
132,600	<i>Alumnos de Nivel Medio Superior</i>			60,359	72,241
	3,678	Centros Universitarios		1,210	2,468
		2,432	Centros temáticos	961	1,471
		1,246	Centros regionales	249	997
	518	SUV		261	257
	128,404	SEMS		58,888	69,516

OFERTA EDUCATIVA DE NIVEL MEDIO SUPERIOR		
36	<i>Programas de Nivel Medio Superior²</i>	
	2	Bachillerato General
	8	Bachillerato Técnico
	10	Bachillerato Tecnológico
	3	Profesional Medio
	7	Técnicos
	3	Técnicos Profesionales
	3	Carreras Técnicas

OFERTA EDUCATIVA DE PREGRADO		
136	<i>Programas de pregrado³</i>	
	104	Licenciatura ⁴
	32	TSU

¹ Cifras consolidadas de los cuestionarios 911 de inicio de cursos ciclo escolar 2012-2013.

² Dirección de Control Escolar de SEMS. *Nota:* Se muestra la oferta vigente al calendario 2013-A, el Bachillerato General por Áreas Interdisciplinarias es ofertado por el SEMS y el SUV.

³ CIEP. *Nota:* Se muestra el conteo de programas de pregrado por CU, los 136 corresponden al conteo por programa, no por sede.

⁴ *Nota:* Los 104 incluyen 8 programas de nivelación de licenciatura.

OFERTA EDUCATIVA DE POSGRADO		
169	<i>Programas de posgrado</i> ⁵	
	62	Especialidad
	78	Maestría
	29	Doctorado

OFERTA EDUCATIVA DE OTROS NIVELES		
10	<i>Programas</i>	
	1	Programa Básico
	9	Curso Posbásico

INFRAESTRUCTURA Y APOYOS ACADÉMICOS		
2,396.86	Superficie total de terreno ⁶ (hectáreas)	
1'180,749.95	Superficie total construida ⁷ (m ²)	
9,787	Espacios físicos ⁸	
303	Inmuebles universitarios ⁹	
167	<i>Total de bibliotecas</i> ¹⁰	
	41	En Centros universitarios
	29	En Centros universitarios temáticos
	12	En Centros universitarios regionales
	1	En el SUV
	120	En el SEMS
	3	Bibliotecas públicas

⁵ CIyP. *Nota:* Se muestra el conteo de programas de posgrado por CU, los 169 corresponden al conteo por programa, no por sede.

⁶ Coordinación de Servicios Generales. *Nota:* No se cuenta el desglose por entidad. Incluye las hectáreas del predio Anonas del CUSUR.

⁷ Ídem. Información recibida para el informe de actividades del Rector General, Dr. Marco Antonio Cortés Guardado, corte a: enero de 2013.

⁸ Ídem.

⁹ Coordinación General de Patrimonio. Información recibida para el informe de actividades del Rector General, Dr. Marco Antonio Cortés Guardado, corte a: enero de 2013.

¹⁰ Coordinación General Académica. Coordinación de Bibliotecas. Información recibida para el informe de actividades del Rector General, Dr. Marco Antonio Cortés Guardado, corte a: enero de 2013.



INFRAESTRUCTURA Y APOYOS ACADÉMICOS			
	2	En la Administración General	
2'362,265	<i>Volúmenes en bibliotecas</i> ¹¹		
	1'062,105	En centros universitarios	
		581,116	En centros universitarios temáticos
		480,989	En centros universitarios regionales
	6,767	En el SUV	
	701,457	En el SEMS	
	589,506	En las bibliotecas públicas	
	2,430	En la Administración General	
1'411,922	<i>Número de títulos en bibliotecas</i> ¹²		
	571,859	En centros universitarios	
		350,188	En centros universitarios temáticos
		221,671	En centros universitarios regionales
	4,363	En el SUV	
	440,574	En el SEMS	
	392,745	En las bibliotecas públicas	
	2,381	En la Administración General	
<i>Mobiliario y Equipo</i> ¹³			
108,428	Butacas		
3,247	Equipo contra incendio		
60,036	Equipo de laboratorio		
1,471	Equipo de transporte		
16,534	Escritorios		
1,005	Máquinas de escribir		
11,890	Pizarrones y pintarrones		
11,758	Proyectores		
8,690	Televisores		
1,416	Videocaseteras		
51,504	Computadoras		

¹¹ Ídem.

¹² Ídem.

¹³ Ídem.



EXTENSIÓN		
3,142	<i>Bienes artísticos y culturales</i> ¹⁴	
	2,309	Pinturas
	65	Murales
	120	Esculturas
	381	Fotografías históricas
	197	Placas conmemorativas
	70	Obras diversas

FINANCIAMIENTO	
8,900'798,593	Ingresos presupuestados 2013 ¹⁵ (en pesos)

¹⁴ Coordinación General de Patrimonio. Información actualizada a diciembre de 2012.

¹⁵ Presupuesto Inicial de Ingresos y Egresos 2013, Universidad de Guadalajara.

INDICADORES BÁSICOS DE JUNIO

COMPETITIVIDAD ACADÉMICA, 2012-2013		
NÚMERO	PORCENTAJE	
83,016	90	Matrícula de Licenciatura y TSU en PE evaluables de calidad reconocida ¹⁶
	412	Matrícula de Licenciatura en PE acreditados internacionalmente ¹⁷
	2,475	Matrícula de posgrado en PE en PFC y PNP ¹⁸

CALIDAD DE LOS PROGRAMAS EDUCATIVOS	
90	<i>Programas educativos acreditados por organismos reconocidos¹⁹</i>
	89 Programas educativos de Licenciatura acreditados por organismos reconocidos por COPAES.
	1 Programa educativo de Profesional Medio acreditado por otros organismos.
2 ^{do}	Lugar a nivel nacional en número de programas educativos acreditados por organismos reconocidos por el COPAES, entre las universidades públicas. ²⁰
1	Programa de Licenciatura acreditado Internacionalmente.
116	Programas educativos evaluados en nivel 1 por los CIEES (Lic. y TSU) ²¹
3 ^{er}	Lugar a nivel nacional en número de programas educativos evaluados en nivel 1 por los CIEES, entre las universidades públicas. ²²
97	Programas reconocidos por el CONACyT (PE en PNPC) ²³
1 ^{er}	Lugar nacional por el número de programas educativos de posgrado registrados en el Padrón Nacional de Posgrado de Calidad del CONACyT.

¹⁶ Información actualizada al 28 de junio de 2013.

¹⁷ Ésta cifra corresponde a 104 alumnos del programa Estudios Internacionales del plan anterior y 308 del programa Relaciones Internacionales del nuevo plan.

¹⁸ Cifras consolidadas a las autoridades Federales a través de los cuestionarios 911 de inicio de cursos ciclo escolar 2012-2013. Se muestra la cifra después de concluir el proceso de validación de la Dirección de Estadística de la SEJ.

¹⁹ Coordinación de Innovación Educativa y Pregrado. Información actualizada mediante correo electrónico recibido el: 28 de junio de 2013.

²⁰ COPLADI con base en información de la CIEP, CGA. *Nota:* El ranking fue construido a partir de la información que aparece en la página Web: www.copaes.org.mx/. Con fecha de consulta: 28 de junio de 2013.

²¹ Coordinación de Innovación Educativa y Pregrado. Información actualizada mediante correo electrónico recibido el: 26 de junio de 2013.

²² Ídem. *Nota:* El ranking fue construido a partir de la información que aparece en la página web: www.ciees.edu.mx/ con corte al 31 de mayo de 2013. Fecha de consulta: 28 de junio de 2013.

²³ Coordinación General Académica. Coordinación de Investigación y Posgrado.

EVALUACIÓN DEL BACHILLERATO		
La UdeG es una de las tres primeras universidades cuyo plan de estudios de Bachillerato General por Competencias fue evaluado y reconocido por el COPEEMS.		
La UdeG es una de las primeras universidades con un plan de estudios con Modalidad Mixta y No escolarizada del Bachillerato General por Áreas Interdisciplinarias dictaminado procedente y sin recomendaciones por el COPEEMS ²⁴ .		
40	<i>Planteles que han obtenido pronunciamiento favorable del Comité Directivo del Sistema Nacional de Bachillerato</i> ²⁵ .	
	20	Escuelas preparatorias.
	15	Módulos.
	5	Extensiones.

INVESTIGACIÓN			
		Masculino	Femenino
1,600	Total de investigadores ²⁶	965	635
2,132	PTC con perfil deseable registrados en el PROMEP ²⁷		
1 ^{er}	Lugar nacional por el número de profesores con perfil PROMEP ²⁸		
376	<i>Cuerpos Académicos registrados en el PROMEP</i> ²⁹		
	64	Cuerpos Académicos Consolidados (CAC)	
	115	Cuerpos Académicos en Consolidación (CAEC)	
	197	Cuerpos Académicos en Formación (CAEF)	

²⁴Coordinación de Áreas Interdisciplinarias del Conocimiento. Secretaría Académica de SEMS. Información actualizada mediante correo recibido el 30 de abril de 2012.

²⁵ Coordinación de Planeación y Evaluación de SEMS. *Nota:* Tienen pronunciamiento en nivel III la escuela Preparatoria no. 9 y su módulo Santa Anita, la Preparatoria Regional de Lagos de Moreno y sus módulos Ojuelos, San Diego de Alejandría, Unión de San Antonio y Villa Hidalgo; tienen pronunciamiento en nivel II la escuela Preparatoria Regional de Zapotlanejo y su módulo Matatlán, la escuela Preparatoria Regional de Atotonilco y su módulo Ayotlán, extensiones San Francisco de Asis y La Rivera, la Preparatoria Regional de Autlán y sus módulos Atutla y Tenamaxtlán, extensiones Atengo y Sayotlán del Oro, la Preparatoria Regional de La Barca y su módulo Jamay, la Escuela Preparatoria Regional de San Martín de Hidalgo y sus módulos Cocula y Villa Corona, extensión Buenavista, la Preparatoria Regional de Sayula y sus módulos Amacueca, San Gabriel y Tapalpa. Información actualizada mediante correo electrónico recibido el 28 de junio de 2013.

²⁶ CGRH. Información correspondiente al 30 de junio de 2013, nómina de la segunda quincena de junio.

²⁷ Coordinación General Académica. Unidad de Mejoramiento y Formación Académica.

²⁸ COPLADI con base en información de la Unidad de Mejoramiento y Formación Académica, Coordinación General Académica.

²⁹ Información proporcionada por la CGA. Información actualizada mediante correo electrónico recibido el 28 de junio de 2013.



30 DE JUNIO DE 2013

INVESTIGACIÓN			
2 ^{do}	Lugar por el número de Cuerpos Académicos Consolidados entre las Instituciones de Educación Superior ³⁰		
855	<i>Líneas de Generación y Aplicación del Conocimiento (LGAC) registradas en PROMEP³¹</i>		
	172	De Cuerpos Académicos Consolidados	
	262	De Cuerpos Académicos en Consolidación	
	421	De Cuerpos Académicos en Formación	
3	<i>Miembros del SNCA³² (Sistema Nacional de Creadores de Arte)</i>		
		Masculino	Femenino
	2	2	0
	1	1	0
		Creadores Eméritos	
		Creador de arte	
702	<i>Miembros del SNI³³ (Sistema Nacional de Investigadores)</i>		
		Masculino	Femenino
	110	62	48
	475	284	191
	90	65	25
	25	20	5
	2	2	0
		Excelencia (Emérito)	

³⁰ COPLADI con base en información de la página: <http://promep.sep.gob.mx/ca1/> Fecha de consulta: 28 de junio de 2013.

³¹ Información proporcionada por la CGA. Información actualizada mediante correo electrónico recibido el 28 de junio de 2013.

³² CGA. CIyP; CUAAD; además del oficio DECA/432/06 signado por la Subdirectora de Estímulos a la creación artística del Fondo para la Cultura y las Artes, Bertha Kanchi González, con fecha del 24 de julio de 2006. Hubo un reingreso al SNCA, OF. DG/934/11 CONACULTA.

³³ Coordinación General Académica. CIyP. Información actualizada mediante correo electrónico recibido el 28 de junio de 2013. *Nota:* Se toman en cuenta únicamente PTC que son miembros del SNI cuya carta de reconocimiento está con la Universidad de Guadalajara. Aunado a esto, la adscripción por CU se encuentra tal y como CONACyT la reconoce, para cambios de adscripción de CU, el investigador debe realizar un trámite de notificación, que es personal ante el CONACyT.



INTERNACIONALIZACIÓN ³⁴		
1,003	<i>Convenios con otras universidades</i>	
	620	Convenios internacionales
		361
		Generales
		259
		Específicos
	383	Convenios nacionales
		286
		Generales
		97
		Específicos
108	<i>Asociaciones y redes de colaboración en que participa la UdeG</i>	
	17	Asociaciones internacionales
	5	Asociaciones nacionales
	78	Redes de colaboración internacionales
	8	Redes de colaboración nacionales
582 (2013)	<i>Estudiantes que han participado en acciones de movilidad pertenecientes a instituciones externas (entrantes)³⁵</i>	
	226	Masculino (entrantes)
	356	Femenino (entrantes)
397 (2013)	<i>Estudiantes de la UdeG que han participado en acciones de movilidad en instituciones externas (salientes)³⁶</i>	
	151	Masculino (salientes)
	246	Femenino (salientes)
6 (2013)	<i>Profesores que han participado en acciones de movilidad pertenecientes a instituciones externas (entrantes)</i>	
	6	Masculino (entrantes)
	0	Femenino (entrantes)
49 (2013)	<i>Profesores de la UdeG que han participado en acciones de movilidad en instituciones externas (salientes)</i>	
	22	Masculino (salientes)
	27	Femenino (salientes)

³⁴ Coordinación General de Cooperación e Internacionalización. Información actualizada mediante correo electrónico recibido el 28 de junio de 2013.

³⁵ Alumnos correspondientes al ciclo 2013A.

³⁶ Ídem. Nota: El número de profesores entrantes y salientes corresponde a lo que va del 2013, información recibida por correo el 28 de junio de 2013.



RECURSOS HUMANOS ³⁷				
TOTAL	MASCULINO	FEMENINO	GÉNERO NO REGISTRADO	
24,107	13,473	10,630	4	Total en la Red Universitaria
15,314	9,263	6,048	3	Total del personal académico
3,516	2,178	1,338		Docentes de tiempo completo
777	509	268		Docentes de medio tiempo
1,580	949	631		Investigadores de tiempo completo
20	16	4		Investigadores de medio tiempo
1,001	543	458		Técnicos de tiempo completo
315	179	136		Técnicos de medio tiempo
8,105	4,889	3,213	3	Profesores de asignatura
8,793	4,210	4,582	1	Total del personal administrativo
1,372	815	557		Mandos medios y superiores
5,139	2,383	2,756		Sindicalizados
1,113	504	609		Confianza
1,169	508	660	1	Contrato laboral

GOBIERNO	
8	Sesiones del HCGU a junio de 2013 ³⁸
32	Dictámenes aprobados por el HCGU a junio de 2013 ³⁹
2	Sesiones del Consejo de Rectores a junio de 2013 ⁴⁰
4	Acuerdos del Consejo de Rectores a junio de 2013 ⁴¹

³⁷ CGRH. Información correspondiente al 30 de junio de 2013, nómina de la segunda quincena de junio. Unidad de medida: Personas/plazas. Hubo un cambio en la metodología de conteo de las Plazas de Recursos Humanos con respecto a la manifestada anteriormente, hasta agosto del 2012 se contabilizaban todas las plazas, a partir de septiembre se contabilizan plazas pagables que antes no se contaban tales como interinos, titulares en licencia con goce, interinos cubriendo a titulares en licencia con goce, etc.

³⁸ Secretaría Técnica de la Secretaría General. Información actualizada al 27 de junio de 2013.

³⁹ Ídem. Nota: Los dictámenes de la última sesión no están contabilizados puesto que estos se contabilizan hasta la próxima sesión.

⁴⁰ Secretaría Técnica de la Rectoría General. Información actualizada al 27 de junio de 2013.

⁴¹ Ídem. Nota: Los acuerdos de la última sesión no están contabilizados puesto que estos se contabilizan hasta la próxima sesión.



UNIVERSITARIOS BENEFICIADOS CON BECAS Y APOYOS		
<i>Becas y apoyos externos</i>		
TOTAL		
1,870	<i>Alumnos de posgrado becados por el CONACyT⁴²</i>	
	123	Especialidad
	1,247	Maestría
	500	Doctorado
34	<i>Becas vigentes para estudio de posgrado PROMEP⁴³</i>	
	10	Becas a programas nacionales
	24	Becas a programas extranjeros

FIDEICOMISO DE PENSIONES Y JUBILACIONES	
8,413'144,790.19	Saldo del Fideicomiso de Pensiones y Jubilaciones al 31 de mayo de 2013 (en pesos)

TRÁFICO Y VISIBILIDAD EN LA RED	
2°	Lugar a nivel nacional por la cantidad de tráfico en los portales de universidades públicas ⁴⁴
3°	Lugar a nivel nacional según 4 International College y Universities Ranking por la cantidad de popularidad en la web en los portales de universidades ⁴⁵
4°	Lugar nacional según el ranking de webometrics por su presencia, impacto, apertura, excelencia y citas en el Google Académico ⁴⁶
30°	Lugar en Latinoamérica, según el ranking de webometrics por su visibilidad, riqueza en su contenido, accesibilidad, tamaño y citas en el Google Académico ⁴⁷

⁴² Coordinación General Académica. Unidad de Mejoramiento y Formación Académica. Información actualizada mediante correo electrónico recibido el 28 de junio de 2013.

⁴³ Coordinación General Académica. Unidad de Mejoramiento y Formación Académica. Información actualizada mediante correo electrónico recibido el 28 de junio de 2013.

⁴⁴ Información de la página <http://www.alexacom.com>. Alexa es una herramienta que presenta el ranking de los sitios más visitados en la web. Fecha de Consulta: 28 de junio de 2013.

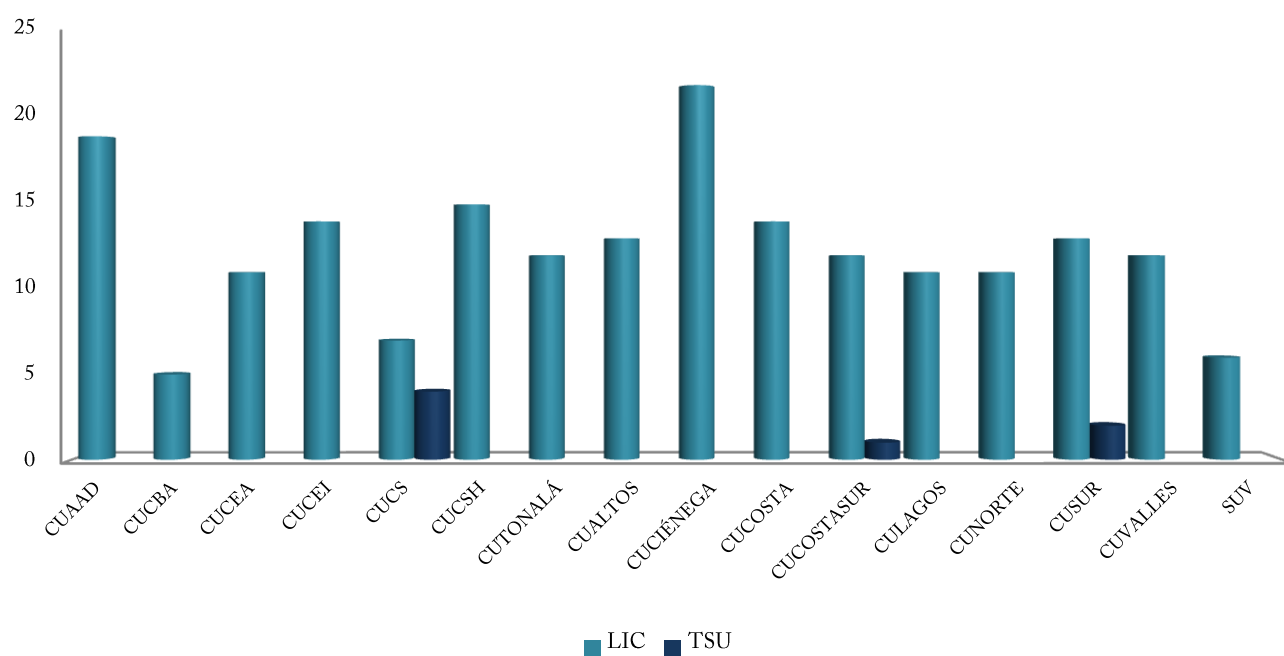
⁴⁵ Información de la página <http://www.4icu.org/>. Fecha de Consulta: 28 de junio de 2013.

⁴⁶ Webometrics. El ranking mundial de universidades en la red. <http://www.webometrics.info/> Fecha de consulta: 28 de junio de 2013.

⁴⁷ Ídem.

ANEXOS DE CAPACIDAD Y COMPETITIVIDAD ACADÉMICA POR ENTIDAD UNIVERSITARIA

PROGRAMAS DE LICENCIATURA Y TSU QUE CUENTAN CON REGISTRO DE MATRÍCULA EN CENTROS UNIVERSITARIOS Y SUV⁴⁸



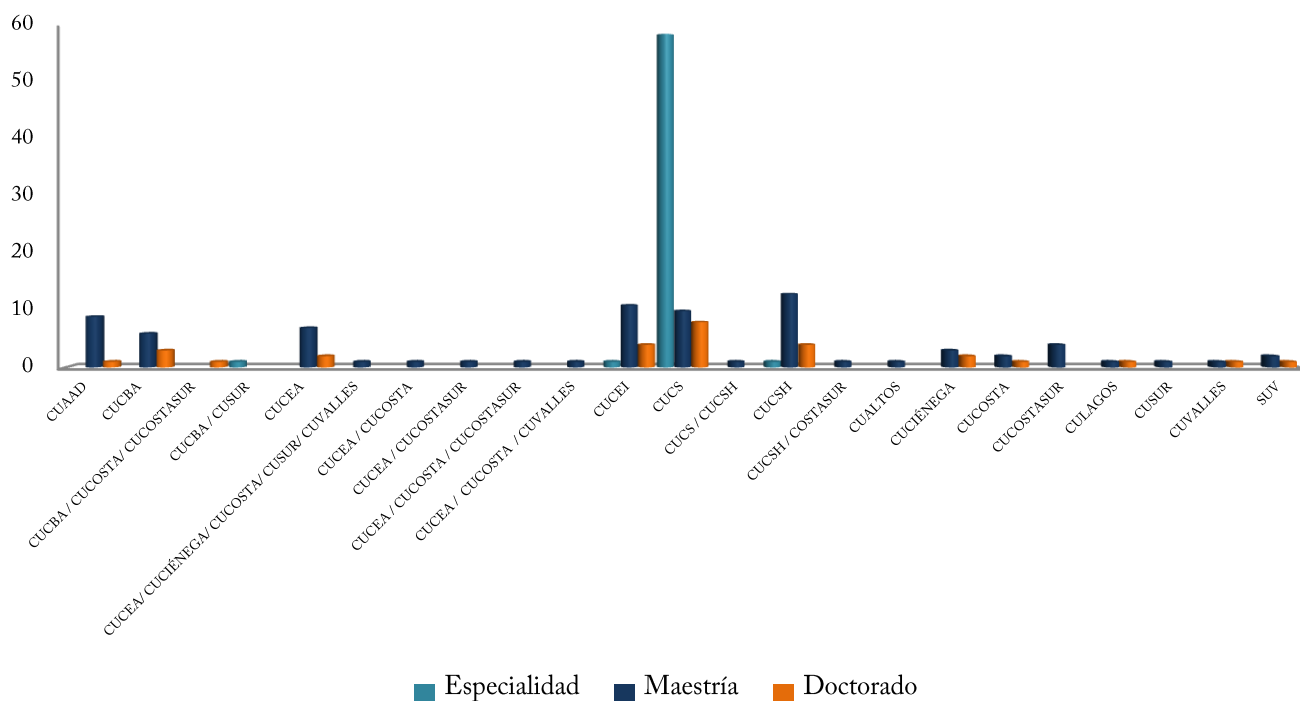
NIVEL	CUAAD	CUCBA	CUCEA	CUCEI	CUCS	CUCSH	CUTONALÁ	CUALTOS	CUCIÉNEGA	CUCOSTA	CUCOSTASUR	CULAGOS	CUNORTE	CUSUR	CUVALLES	SUV	TOTAL
Lic.	19	5	11	14	7	15	12	13	22	14	12	11	11	13	12	6	197
TSU	-	-	-	-	4	-	-	-	-	-	1	-	-	2	-	-	7

⁴⁸ De acuerdo con las cifras entregadas a las autoridades Federales a través de los cuestionarios 911 de inicio de cursos ciclo escolar 2012-2013. *Nota:* No todos los programas educativos que cuentan con dictamen vigente son ofertados, el conteo está realizado por orientaciones y sedes. En esta oferta no está incluida la de Profesional Medio.



30 DE JUNIO DE 2013

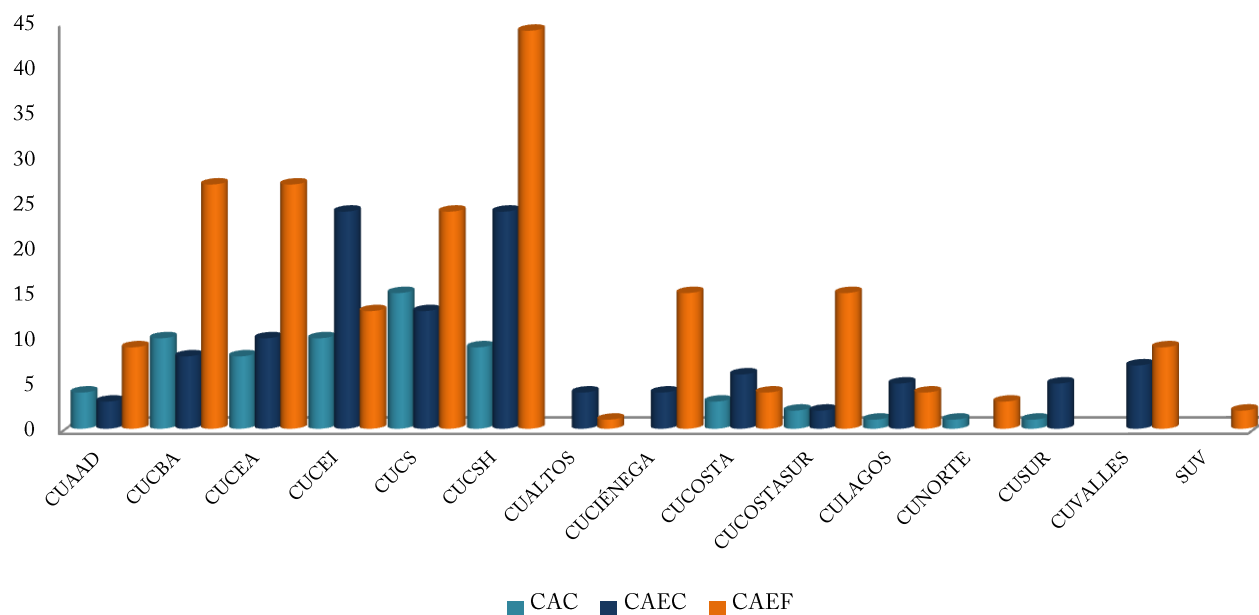
PROGRAMAS DE POSGRADO CON DICTAMEN VIGENTE POR NIVEL⁴⁹



NIVEL	CUAAD	CUCBA	CUCBA/CUCOSTA/CUCOSTASUR	CUCBA/CUSUR	CUCEA	CUCEA/CUCIÉNEGA/CUCOSTA/CUSUR/CUVALLES	CUCEA/CUCOSTA	CUCEA/CUCOSTASUR	CUCEA/CUCOSTA/CUCOSTASUR	CUCEA/CUCOSTA/CUVALLES	CUCEI	CUCS	CUCS/CUCSH	CUCSH	CUCSH/COSTASUR	CUALTOS	CUCIÉNEGA	CUCOSTA	CUCOSTASUR	CULAGOS	CUSUR	CUVALLES	SUV
Esp.	-	-	-	1	-	-	-	-	-	-	1	59	-	1	-	-	-	-	-	-	-	-	-
Mae.	9	6	-	-	7	1	1	1	1	1	11	10	1	13	1	1	3	2	4	1	1	1	2
Doc.	1	3	1	-	2	-	-	-	-	-	4	8	-	4	-	-	2	1	-	1	-	1	1

⁴⁹ Coordinación de Investigación y Posgrado. Nota: Aunque se muestra el desglose de programas de posgrado por CU, los 169 corresponden al conteo por programa, no por sede.

CUERPOS ACADÉMICOS POR ENTIDAD UNIVERSITARIA⁵⁰

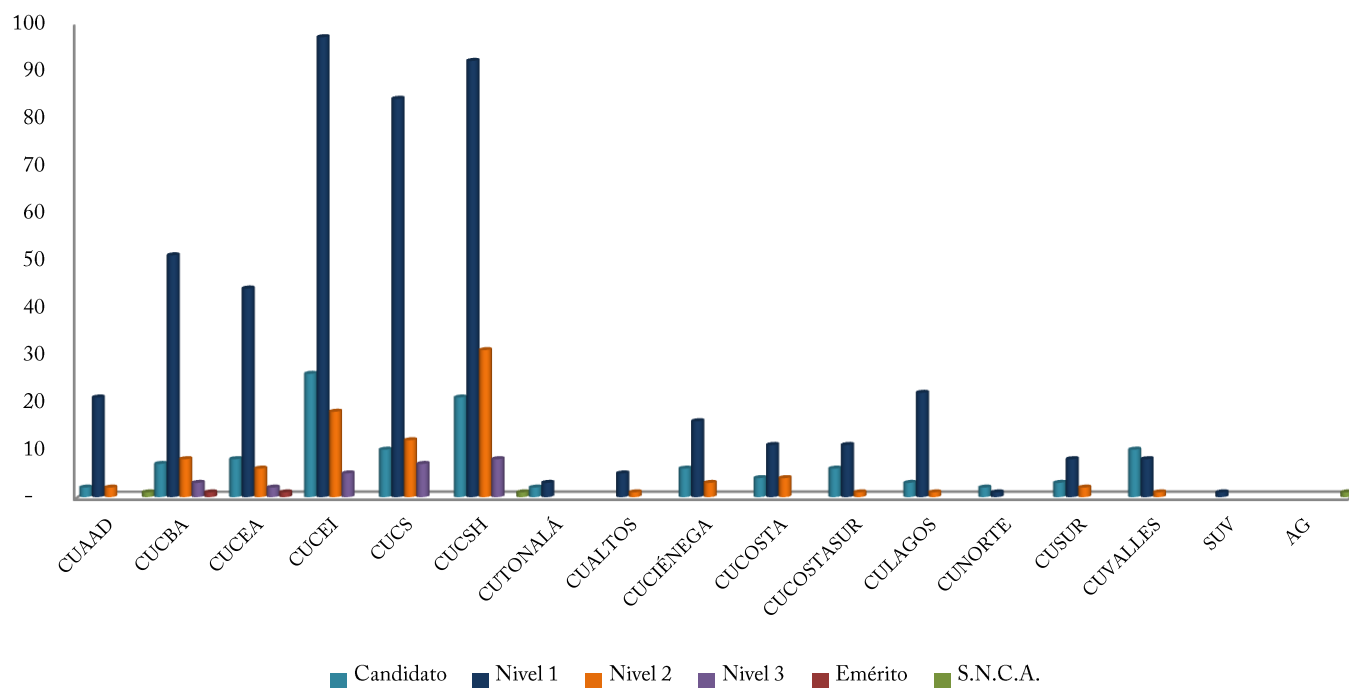


GRADO	CUAAD	CUCBA	CUCEA	CUCEI	CUCS	CUCSH	CUALTOS	CUCIÉNEGA	CUCOSTA	CUCOSTASUR	CULAGOS	CUNORTE	CUSUR	CUVALLLES	SUV	TOTAL
CAC	4	10	8	10	15	9	-	-	3	2	1	1	1	-	-	64
CAEC	3	8	10	24	13	24	4	4	6	2	5	-	5	7	-	115
CAEF	9	27	27	13	24	44	1	15	4	15	4	3	-	9	2	197

⁵⁰ Información proporcionada por la CGA. Información actualizada mediante correo electrónico recibido el 28 de junio de 2013. *Nota:* El CAEC: Estudios Psicosociales está incluido dentro de CUCOSTA como aparece en la página oficial de PROMEP, aunque el CA es MultiDES (CUCOSTA-CUCSH).

30 DE JUNIO DE 2013

**MIEMBROS DEL SNI Y DEL SNCA POR CENTRO UNIVERSITARIO,
 SUV, SEMS Y AG⁵¹**

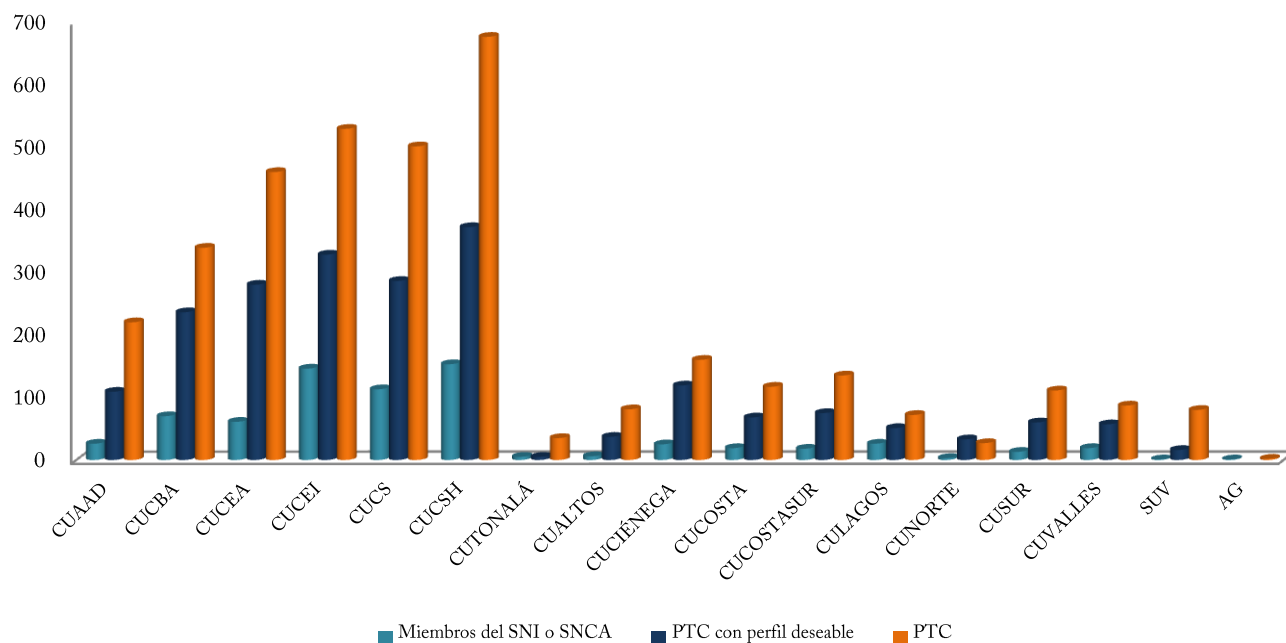


NIVEL	CUAAD	CUCBA	CUCEA	CUCEI	CUCS	CUCSH	CUTTONALÁ	CUALTOS	CUCIÉNEGA	CUCOSTA	CUCOSTASUR	CULAGOS	CUNORTE	CUSUR	CUVALLÉS	SUV	AG	TOTAL
Candidato	2	7	8	26	10	21	2	-	6	4	6	3	2	3	10	-	-	110
Nivel 1	21	51	44	97	84	92	3	5	16	11	11	22	1	8	8	1	-	475
Nivel 2	2	8	6	18	12	31	-	1	3	4	1	1	-	2	1	-	-	90
Nivel 3	-	3	2	5	7	8	-	-	-	-	-	-	-	-	-	-	-	25
Emérito	-	1	1	-	-	-	-	-	-	-	-	-	-	-	-	-	-	2
S.N.C.A.	1	-	-	-	-	1	-	-	-	-	-	-	-	-	-	-	1	3

⁵¹ Coordinación General Académica. Coordinación de Investigación y Posgrado. Información actualizada mediante correo electrónico recibido el 28 de junio de 2013.

30 DE JUNIO DE 2013

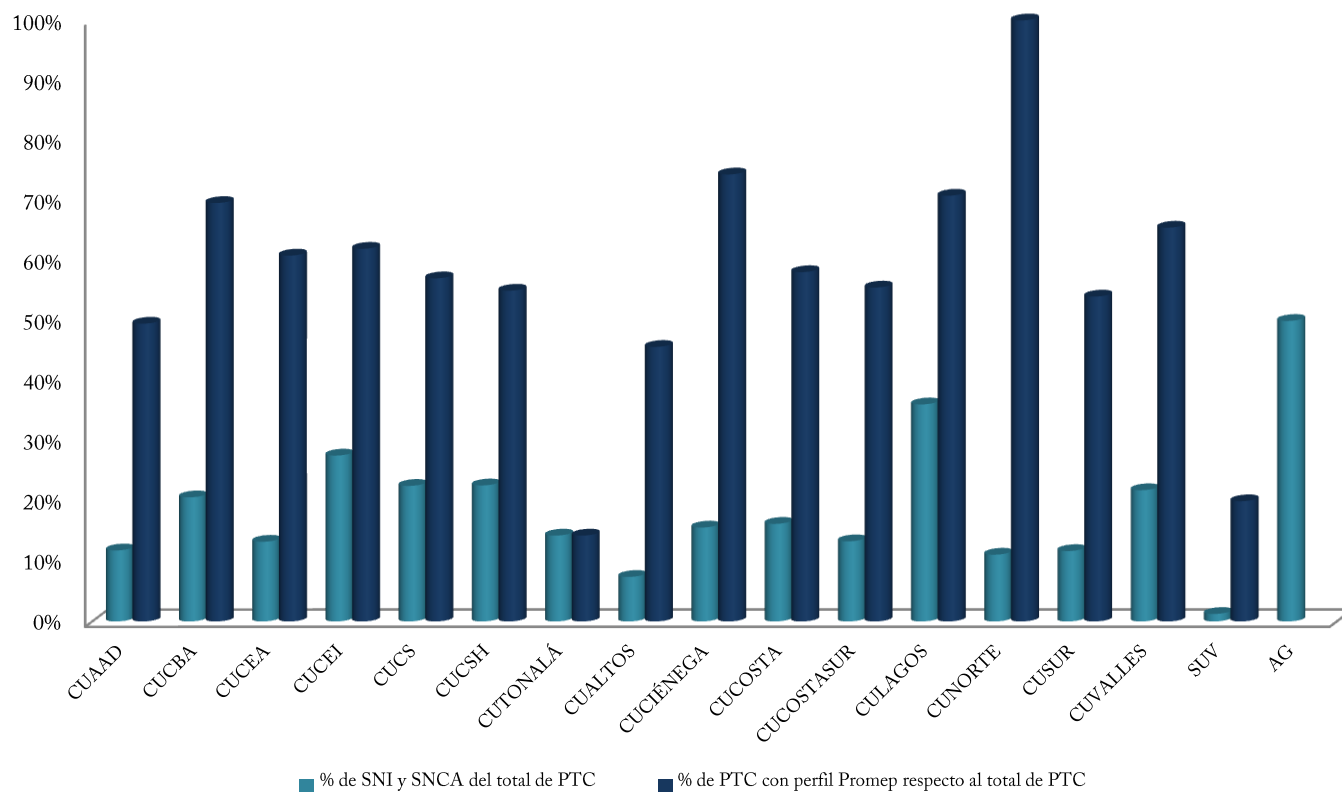
PTC CON PERFIL DESEABLE REGISTRADO ANTE PROMEP Y PTC MIEMBROS DEL SNI/SNCA DE LAS ENTIDADES DE LA RED⁵²



	CUAAD	CUCBA	CUCEA	CUCEI	CUCS	CUCSH	CUTTONALÁ	CUALTOS	CUCIÉNEGA	CUCOSTA	CUCOSTASUR	CULAGOS	CUNORTE	CUSUR	CUVALLÉS	SUV	AG	TOTAL
SNI o SNCA	26	70	61	146	113	153	5	6	25	19	18	26	3	13	19	1	1	705
Perfil PROMEP	109	236	280	328	286	372	5	37	119	68	75	51	33	60	57	16	-	2,132
PTC	220	339	460	529	501	676	35	81	160	117	135	72	27	111	87	80	2	3,632

⁵² COPLADI a partir de la información proporcionada por la CGRH y la CIYP. Nota: PTC: CGRH. Se considera sólo PTC con estatus de titular vigente o en licencia con goce, comisionados. A partir de la segunda quincena de julio de 2010 se contarán los traslados de los PTC entre dependencias, tomando en cuenta que el PTC se contabilizará en la dependencia destino. Hubo un cambio en la metodología de conteo de las Plazas de Recursos Humanos con respecto a la manifestada anteriormente, hasta agosto del 2012 se contabilizaban todas las plazas, a partir de septiembre se contabilizan plazas pagables que antes no se contaban tales como interinos, titulares en licencia con goce, interinos cubriendo a titulares en licencia con goce, etc. Nómina de la segunda quincena de junio de 2013. PTC miembros del S.N.I.: Coordinación de Investigación y Posgrado. PTC con perfil PROMEP: CGA. Unidad de Mejoramiento y Formación Académica.

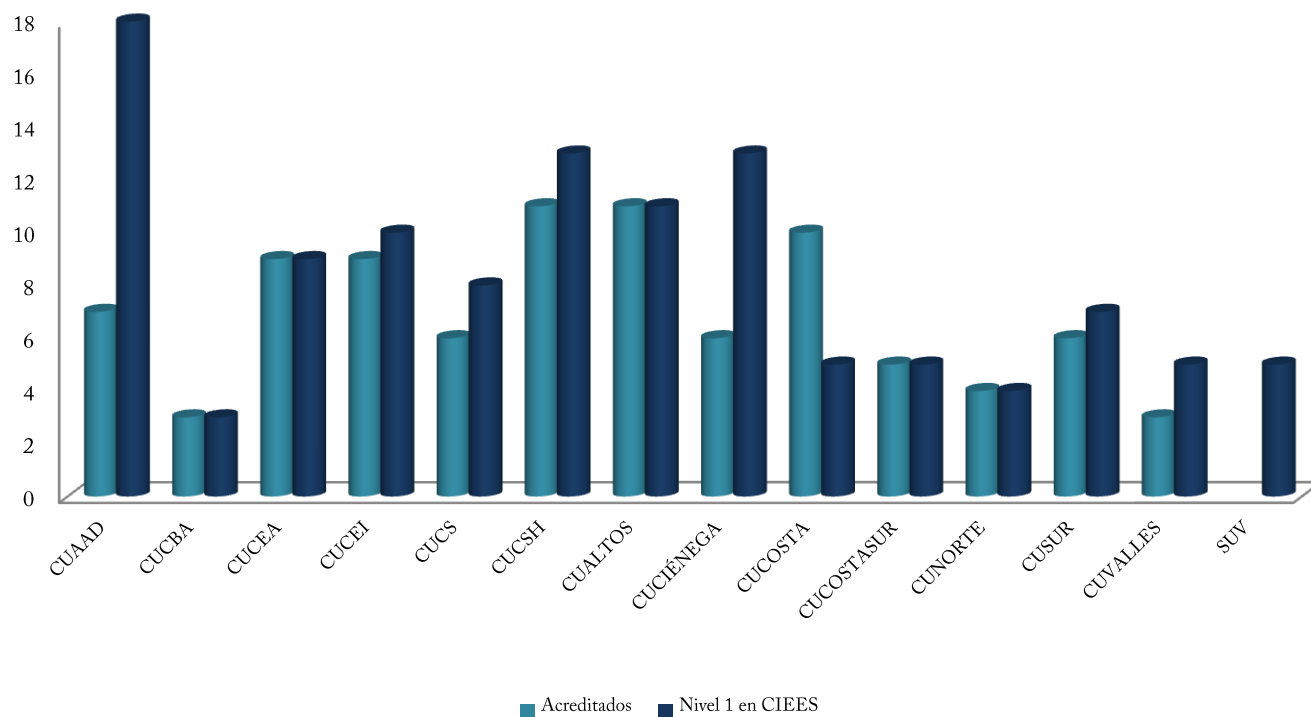
PORCENTAJE DE PTC CON PERFIL DESEABLE REGISTRADO ANTE PROMEP Y MIEMBROS DEL SNI/SNCA DEL TOTAL DE PTC DE CADA ENTIDAD DE LA RED



	CUAAD	CUCBA	CUCEA	CUCEI	CUCS	CUCSH	CUTONALÁ	CUALTOS	CUCIÉNEGA	CUCOSTA	CUCOSTASUR	CULAGOS	CUNORTE	CUSUR	CUVALLES	SUV
%SNI o SNCA	11.82	20.65	13.26	27.60	22.55	22.63	14.29	7.41	15.63	16.24	13.33	36.11	11.11	11.71	21.84	1.25
% Perfil PROMEP	49.55	69.41	61.14	61.89	56.97	54.55	16.67	48.05	76.77	59.13	55.56	71.83	100	54.55	65.52	20.00

30 DE JUNIO DE 2013

PE DE PREGRADO (Licenciatura, TSU) y PM EVALUADOS POR LOS CIEES⁵³ Y ACREDITADOS⁵⁴ POR COPAES, POR ENTIDAD UNIVERSITARIA



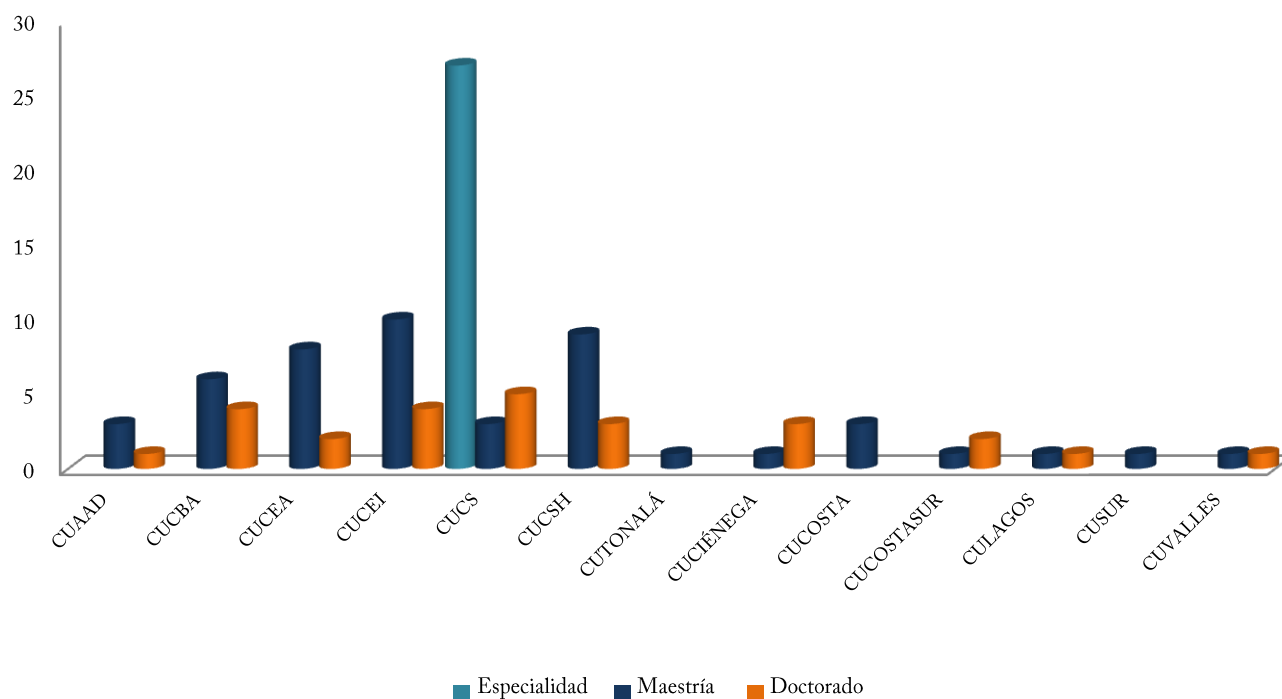
	CUAAD	CUCBA	CUCEA	CUCEI	CUCS	CUCSH	CUALTOS	CUCIÉNEGA	CUCOSTA	CUCOSTASUR	CUNORTE	CUSUR	CUVALLES	SUV	TOTAL
Acreditados	7	3	9	9	6	11	11	6	10	5	4	6	3	-	90
Nivel 1 CIEES	18	3	9	10	8	13	11	13	5	5	4	7	5	5	116

⁵³ Coordinación de Innovación Educativa y Pregrado. *Nota:* Los CIEES evalúan a los PE con diferentes orientaciones o sedes por separado.

⁵⁴ Coordinación de Innovación Educativa y Pregrado. *Nota:* La distribución de PE acreditados es: 89 de Licenciatura (Lic.). Además se cuenta con 1 programa de Profesional Medio (PM) acreditado haciendo un total de 90 programas acreditados.

30 DE JUNIO DE 2013

PE RECONOCIDOS POR EL CONACyT POR ENTIDAD UNIVERSITARIA (PE EN EL PNPC)⁵⁵

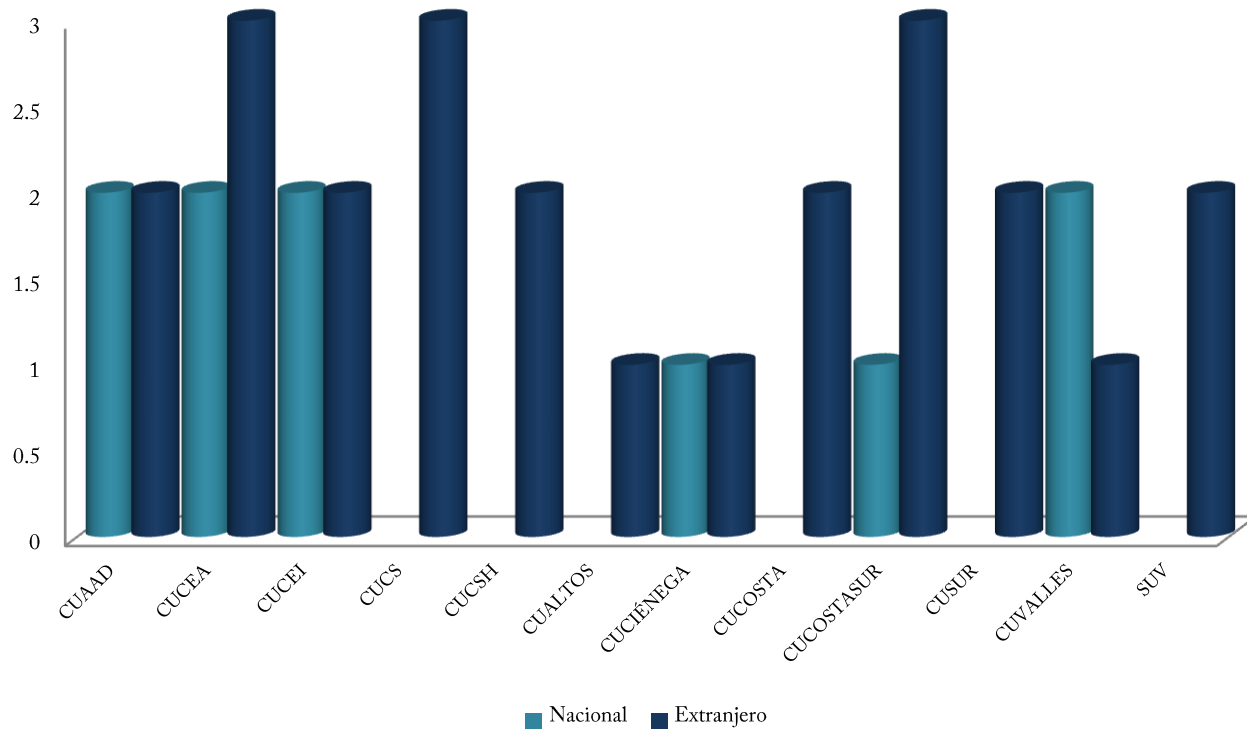


	CUAAD	CUCBA	CUCEA	CUCEI	CUCS	CUCSH	CUTONALÁ	CUCIÉNEGA	CUCOSTA	CUCOSTASUR	CULAGOS	CUNORTE	CUVALLES
Especialidad	-	-	-	-	27	-	-	-	-	-	-	-	-
Maestría	3	6	8	10	3	9	1	1	3	1	1	1	1
Doctorado	1	4	2	4	5	3	-	3	-	2	1	-	1

⁵⁵ Coordinación General Académica. Coordinación de Investigación y Posgrado. CONACyT reconoce 97 posgrados en el PNPC, hay algunos que están reconocidos en más de una sede, por ello, no necesariamente suman 97. La Maestría en Ciencias de la Salud Ambiental es un posgrado intercentro entre el CUCBA y CUCS, el Doctorado en Ciencias en Biosistemática, Ecología y Manejo de Recursos Naturales y Agrícolas fue reconocido para 3 sedes (CUCBA, CUCOSTASUR y CUCOSTA).

30 DE JUNIO DE 2013

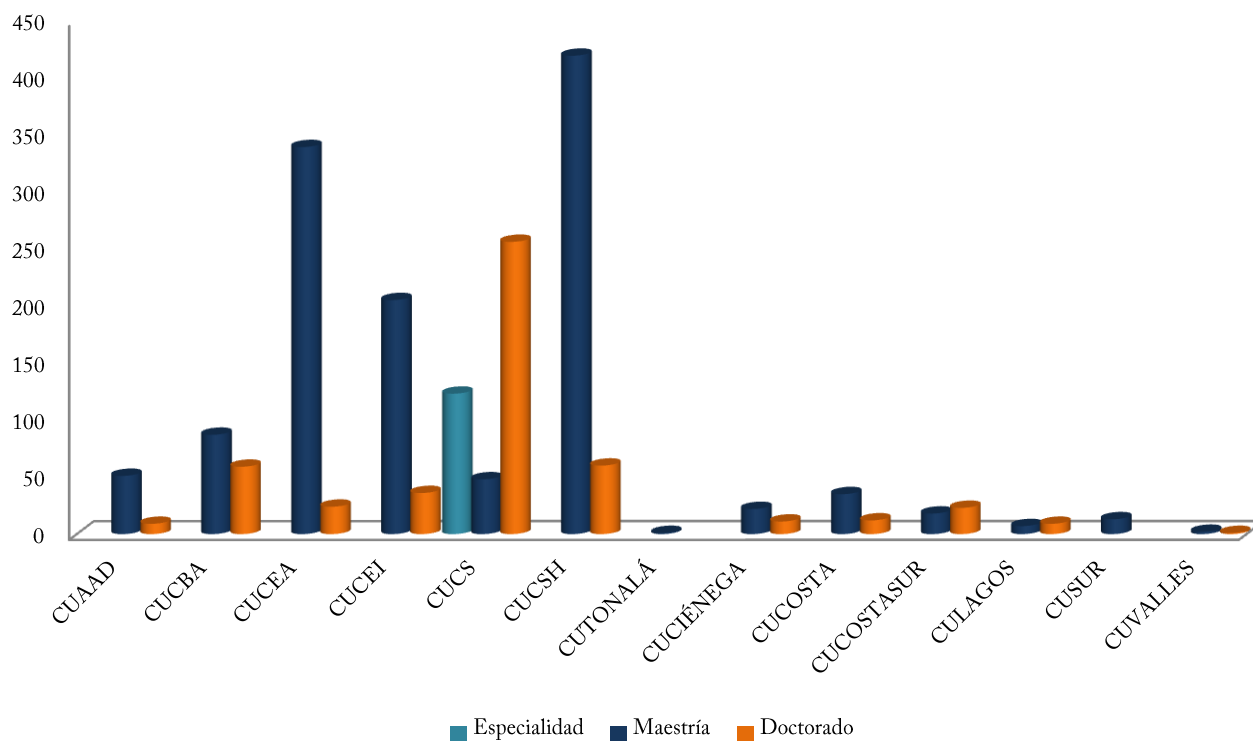
UNIVERSITARIOS BENEFICIADOS CON EL PROGRAMA DE BECAS DE POSGRADO PROMEP⁵⁶



	CUAAD	CUCEA	CUCEI	CUCS	CUCSH	CUALTOS	CUCIÉNEGA	CUCOSTA	CUCOSTASUR	CUSUR	CUVALLES	SUV	TOTAL
Nacional	2	2	2	-	-	-	1	-	1	-	2	-	10
Extranjero	2	3	2	3	2	1	1	2	3	2	1	2	24

⁵⁶ Coordinación General Académica. Unidad de Mejoramiento y Formación Académica. Información actualizada mediante correo electrónico al 28 de junio de 2013.

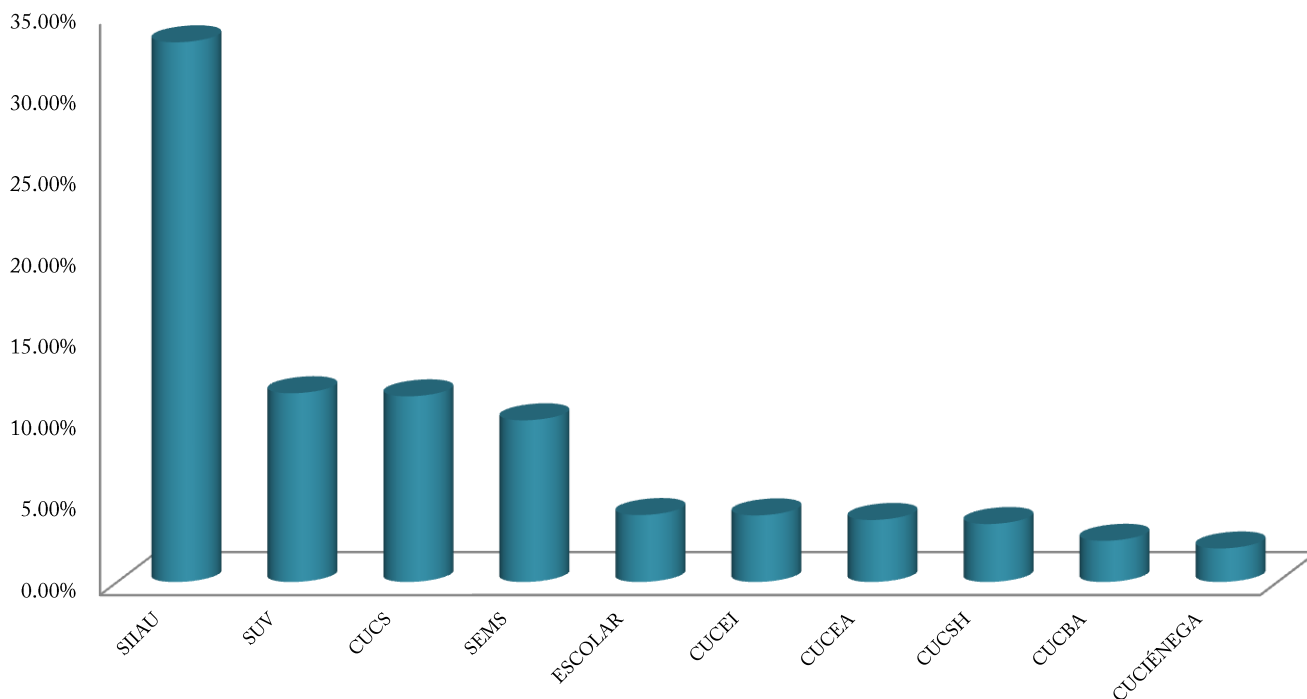
ALUMNOS BENEFICIADOS CON BECAS CONACyT POR ENTIDAD UNIVERSITARIA⁵⁷



	CUAAD	CUCBA	CUCEA	CUCEI	CUCS	CUCSH	CUTTONALÁ	CUCIÉNEGA	CUCOSTA	CUCOSTASUR	CULAGOS	CUSUR	CUVALLES	TOTAL
Especialidad	-	-	-	-	123	-	-	-	-	-	-	-	-	123
Maestría	51	87	339	205	48	419	1	22	35	18	7	13	2	1,247
Doctorado	9	59	24	36	256	60	-	11	12	23	9	-	1	500

⁵⁷ Coordinación General Académica. Unidad de Mejoramiento y Formación Académica. Información actualizada mediante correo electrónico al 28 de junio de 2013.

SUBDOMINIOS MÁS VISITADOS DE LA UdeG⁵⁸
(Sitios de la UdeG más visitados)



	SIAU	SUV	CUCS	SEMS	ESCOLAR	CUCEI	CUCEA	CUCSH	CUCBA	CUCIÉNEGA
% visita	33.14	11.59	11.40	9.39	4.11	4.09	3.81	3.56	2.53	2.06

⁵⁸ Información de la página <http://www.alexacom>. Alexa es una herramienta que presenta el ranking de los sitios más visitados en la web. Fecha de consulta: 28 de junio de 2013.



SIGLARIO

AG	Administración General
CA	Cuerpo Académico
CAC	Cuerpo Académico Consolidado
CAEC	Cuerpo Académico en Consolidación
CAEF	Cuerpo Académico en Formación
CGA	Coordinación General Académica
CGRH	Coordinación General de Recursos Humanos
CGTI	Coordinación General de Tecnologías de la Información
CIEES	Comités Interinstitucionales para la Evaluación de la Educación Superior
CIEP	Coordinación de Innovación Educativa y Pregrado
CiYP	Coordinación de Investigación y Posgrado
CONACyT	Consejo Nacional de Ciencia y Tecnología
COPAES	Consejo para la Acreditación de la Educación Superior
COPEEMS	Consejo para la Evaluación de la Educación del Tipo Medio Superior, A.C.
COPLADI	Coordinación General de Planeación y Desarrollo Institucional
CU	Centro Universitario
CUAAD	Centro Universitario de Arte, Arquitectura y Diseño
CUCBA	Centro Universitario de Ciencias Biológicas y Agropecuarias
CUCEA	Centro Universitario de Ciencias Económico Administrativas
CUCEI	Centro Universitario de Ciencias Exactas e Ingenierías
CUCS	Centro Universitario de Ciencias de la Salud
CUCSH	Centro Universitario de Ciencias Sociales y Humanidades
CUALTOS	Centro Universitario de los Altos
CUCIÉNEGA	Centro Universitario de la Ciénega
CUCOSTA	Centro Universitario de la Costa
CUCOSTASUR	Centro Universitario de la Costa Sur
CULAGOS	Centro Universitario de los Lagos
CUNORTE	Centro Universitario del Norte
CUPIA	Consejo de Universidades Públicas e Instituciones Afines
CUSUR	Centro Universitario del Sur
CUTONALÁ	Centro Universitario de Tonalá
CUVALLES	Centro Universitario de los Valles
HCGU	Honorable Consejo General Universitario
HCUEMS	Honorable Consejo Universitario de Educación Media Superior
LGAC	Líneas de Generación y Aplicación del Conocimiento
MultiDES	Múltiples Dependencias de Educación Superior
PE	Programa Educativo



UNIVERSIDAD DE GUADALAJARA

Red Universitaria de Jalisco

VICERRECTORÍA EJECUTIVA

COPLADI

Coordinación General de Planeación y Desarrollo Institucional

30 DE JUNIO DE 2013

PFC	Programa de Fomento a la Calidad
PIFI	Programa Integral de Fortalecimiento Institucional
PM	Profesional Medio
PNP	Padrón Nacional de Posgrado
PNPC	Padrón Nacional de Posgrados de Calidad
PRONABES	Programa Nacional de Becas para la Educación Superior
PROMEP	Programa de Mejoramiento del Profesorado
PTC	Profesores de Tiempo Completo
SEMS	Sistema de Educación Media Superior
SEJ	Secretaría de Educación Jalisco
SNI	Sistema Nacional de Investigadores
SNCA	Sistema Nacional de Creadores de Arte
SUV (udgvirtual)	Sistema de Universidad Virtual
TSU	Técnico Superior Universitario