



## NUMERALIA INSTITUCIONAL

### INFORMACIÓN BÁSICA

INFORMACIÓN GENERAL				
15	<i>Centros universitarios</i>			
	6	Temáticos		
	9	Regionales		
2	<i>Sistemas universitarios</i>			
	1	Sistema de Universidad Virtual <sup>1</sup>		
	1	Sistema de Educación Media Superior		
		66	Escuelas	
			24	Metropolitanas <sup>2</sup>
			42	Regionales
		88	Módulos	
			4	Metropolitanas <sup>3</sup>
			84	Regionales
		13	Extensiones <sup>4</sup>	
			-	Metropolitanas
			13	Regionales

<sup>1</sup> El Sistema de Universidad Virtual incluye una modalidad de Bachillerato Virtual.

<sup>2</sup> La Escuela Preparatoria Regional de Tonalá y la Escuela Preparatoria Regional de Tonalá Norte se consideran metropolitanas.

<sup>3</sup> El módulo La Experiencia de la Escuela Preparatoria Regional de Tonalá se considera metropolitano.

<sup>4</sup> Extensiones dictaminadas por el Honorable Consejo Universitario de Educación Media Superior.



MATRÍCULA CICLO 2015-2016 <sup>4</sup>				Masculino	Femenino
265,167	Total de alumnos de la Universidad de Guadalajara			124,524	140,643
118,665	<i>Alumnos de Nivel Superior</i>			57,588	61,077
	114,927	Centros Universitarios		55,934	58,993
		72,367	Centros temáticos	36,277	36,090
		42,560	Centros regionales	19,657	22,903
	3,738	SUV		1,654	2,084
146,502	<i>Alumnos de Nivel Medio Superior</i>			66,936	79,566
	3,513	Centros Universitarios		1,123	2,390
		2,396	Centros temáticos	846	1,550
		1,117	Centros regionales	277	840
	142,593	SEMS		65,618	76,975
		76,625	Planteles metropolitanos	35,480	41,145
		65,968	Planteles regionales	30,138	35,830
	396	SUV		195	201

<sup>4</sup> Cuestionarios 911 de inicio de cursos ciclo escolar 2015-2016.

OFERTA EDUCATIVA		
<i>Nivel Medio Superior</i>		
42	<i>Programas<sup>5</sup></i>	
	3	Bachillerato General <sup>6</sup>
	20	Bachillerato Tecnológico <sup>7</sup>
	19	Profesional Medio <sup>8</sup>
<i>Nivel Superior</i>		
262	<i>Programas de pregrado<sup>9</sup></i>	
	40	TSU <sup>10</sup>
	222	Licenciatura <sup>11</sup>
241	<i>Programas de posgrado<sup>12</sup></i>	
	70	Especialidad <sup>13</sup>
	124	Maestría <sup>14</sup>
	47	Doctorado <sup>15</sup>
<i>Otros Niveles</i>		
19	<i>Programas de otros niveles</i>	
	1	Programa Básico
	18	Curso Posbásico

<sup>5</sup> Información recibida para el Informe de actividades 2015-2016, corte a: diciembre de 2015

<sup>6</sup> En el dato de bachillerato general se toma en cuenta el bachillerato virtual que ofrece el SUV.

<sup>7</sup> El conteo por programa de Bachillerato Tecnológico es 12 con registro de matrícula en los cuestionarios 911 de inicio de cursos ciclo escolar 2015-2016.

<sup>8</sup> El dato de profesional medio considera los programas existentes en el CUAAD, CUCS y CUSUR. El conteo por programa de Profesional Medio es 13 con registro de matrícula en los cuestionarios 911 de inicio de cursos ciclo escolar 2015-2016.

<sup>9</sup> Coordinación General Académica. Coordinación de Innovación Educativa y Pregrado. *Nota:* Se muestra el conteo de programas de pregrado por CU, no por sede. Información recibida para el Informe de actividades 2015-2016, corte a: diciembre de 2015

<sup>10</sup> El conteo por programa de TSU es 6 con registro de matrícula en los cuestionarios 911 de inicio de cursos ciclo escolar 2015-2016.

<sup>11</sup> *Nota:* Los 222 incluyen los programas de nivelación de licenciatura. El conteo por programa de Licenciatura es 98 con registro de matrícula en los cuestionarios 911 de inicio de cursos ciclo escolar 2015-2016, los 98 no incluyen las nivelaciones.

<sup>12</sup> Coordinación General Académica. Coordinación de Investigación y Posgrado. *Nota:* Los 241 PE de posgrado corresponden al conteo por programa, no por sede. Información recibida para el Informe de actividades 2015-2016, corte a: diciembre de 2015.

<sup>13</sup> El conteo por programa de Especialidad es 62 con registro de matrícula en los cuestionarios 911 de inicio de cursos ciclo escolar 2015-2016.

<sup>14</sup> El conteo por programa de Maestría es 89 con registro de matrícula en los cuestionarios 911 de inicio de cursos ciclo escolar 2015-2016.

<sup>15</sup> El conteo por programa de Doctorado es 40 con registro de matrícula en los cuestionarios 911 de inicio de cursos ciclo escolar 2015-2016.



PUBLICACIONES COMO RESULTADO DE ACTIVIDADES DE INVESTIGACIÓN		
3,069	<i>Publicaciones</i> <sup>16</sup>	
	5	Antologías
	1,362	Artículos en revistas arbitradas
	374	Artículos en revistas sin arbitraje
	432	Capítulos de libros
	334	Libros
	334	Memorias
	228	Otros

INFRAESTRUCTURA Y APOYOS ACADÉMICOS	
<i>Patrimonio Universitario</i> <sup>17</sup>	
4,133.49	Superficie total de terreno (hectáreas)
1,615,055.54	Superficie total construida (m <sup>2</sup> )
1,127,706.60	Áreas verdes (m <sup>2</sup> )
<i>Distribución de Espacios</i> <sup>18</sup>	
3,767	Aulas
1,035	Laboratorios
239	Talleres
212	Auditorios/Aulas Audiovisuales
222	Áreas deportivas
152	Áreas artísticas
288	Centros de cómputo

<sup>16</sup> Centros Universitarios de la Red. Información recibida para el Informe de actividades 2015-2016, corte a: diciembre de 2015.

<sup>17</sup> Coordinación de Servicios Generales, Coordinación General de Patrimonio. *Nota:* No se cuenta el desglose por entidad. Información recibida para el Informe de actividades 2015-2016, corte a: enero de 2016.

<sup>18</sup> Ídem.



<i>Bibliotecas<sup>19</sup></i>			
<b>187</b>	<i>Total de bibliotecas</i>		
	<b>39</b>	<b>En Centros universitarios</b>	
		<b>27</b>	<b>En Centros universitarios temáticos</b>
		<b>12</b>	<b>En Centros universitarios regionales</b>
	<b>1</b>	<b>En el SUV</b>	
	<b>143</b>	<b>En el SEMS</b>	
	<b>2</b>	<b>Bibliotecas públicas</b>	
	<b>2</b>	<b>En la Administración General</b>	
<b>3,973,917</b>	<i>Número de volúmenes en bibliotecas</i>		
	<b>1,275,272</b>	<b>En centros universitarios</b>	
		<b>684,615</b>	<b>En centros universitarios temáticos</b>
		<b>590,657</b>	<b>En centros universitarios regionales</b>
	<b>11,935</b>	<b>En el SUV</b>	
	<b>796,544</b>	<b>En el SEMS</b>	
	<b>1,886,766</b>	<b>En las bibliotecas públicas</b>	
	<b>3,400</b>	<b>En la Administración General</b>	
<b>1,996,249</b>	<i>Número de títulos en bibliotecas</i>		
	<b>638,590</b>	<b>En centros universitarios</b>	
		<b>378,640</b>	<b>En centros universitarios temáticos</b>
		<b>259,950</b>	<b>En centros universitarios regionales</b>
	<b>8,249</b>	<b>En el SUV</b>	
	<b>458,484</b>	<b>En el SEMS</b>	
	<b>887,879</b>	<b>En las bibliotecas públicas</b>	
	<b>3,047</b>	<b>En la Administración General</b>	

<sup>19</sup> Coordinación General Académica. Coordinación de Bibliotecas. Información recibida para el Informe de Actividades 2015-2016, corte a: enero de 2016.



INFRAESTRUCTURA Y APOYOS ACADÉMICOS	
<i>Mobiliario y Equipo<sup>20</sup></i>	
58,087	Butacas
3,109	Equipo contra incendio
46,789	Equipo de laboratorio
1,618	Equipo de transporte
12,337	Escritorios
478	Máquinas de escribir
8,140	Pizarrones y pintarrones
9,423	Proyectores
6,141	Televisores
530	Videocaseteras
63,275	Computadoras

EXTENSIÓN		
2,508	<i>Bienes artísticos y culturales<sup>21</sup></i>	
	1,982	Pinturas
	74	Murales
	137	Esculturas
	260	Fotografías históricas
	30	Placas conmemorativas
	25	Obras diversas

FINANCIAMIENTO	
12,143,971,098	Ingresos presupuestados 2016 <sup>22</sup> (en pesos)

<sup>20</sup> Coordinación General de Patrimonio. Información recibida para el Informe de Actividades 2015-2016, corte a: enero de 2016.

<sup>21</sup> Ídem. Información actualizada a diciembre de 2015.

<sup>22</sup> Presupuesto Inicial de Ingresos y Egresos 2016, Universidad de Guadalajara.



## INDICADORES BÁSICOS DE JULIO

COMPETITIVIDAD ACADÉMICA		
Nivel Medio Superior		
104,737	73.2%	Matrícula en planteles reconocidos por el Sistema Nacional de Bachillerato <sup>23</sup>
Nivel Superior		
<i>Pregrado</i>		
44,574		Matrícula de Licenciatura en PE acreditados internacionalmente <sup>24</sup>
98,571	94.5%	Matrícula de Licenciatura y TSU en PE evaluables de calidad reconocida <sup>25</sup>
<i>Posgrado</i>		
4,485	60.7%	Matrícula de posgrado en PE en PFC y PNP <sup>26</sup>

CALIDAD ACADÉMICA		
<i>Nivel Medio Superior</i>		
108	Planteles que han obtenido pronunciamiento favorable del Comité Directivo del Sistema Nacional de Bachillerato <sup>27</sup>	
	7	Nivel I <sup>28</sup>
	38	Nivel II
	63	Nivel III

<sup>23</sup> Sistema de Educación Media Superior. Coordinación de Planeación y Evaluación. Sistema de Universidad Virtual. Coordinación de Planeación. Información actualizada al: 31 de julio de 2016. Nota: Incluye 396 alumnos del Bachillerato Virtual del SUV. La matrícula corresponde a los cuestionarios 911 SEP-ANUIES-INEGI de inicio de ciclo escolar 2015-2016.

<sup>24</sup> Información actualizada al 31 de julio de 2016. La matrícula corresponde a los cuestionarios 911 SEP-ANUIES-INEGI de inicio de ciclo escolar 2015-2016

<sup>25</sup> Información actualizada al 31 de julio de 2016. La matrícula corresponde a los cuestionarios 911 SEP-ANUIES-INEGI de inicio de ciclo escolar 2015-2016. Nota: El porcentaje se calcula respecto a la matrícula en programas evaluables.

<sup>26</sup> Información actualizada al 31 de julio de 2016. La matrícula corresponde a los cuestionarios 911 SEP-ANUIES-INEGI de inicio de ciclo escolar 2015-2016. Nota: El porcentaje se calcula respecto al total de matrícula de posgrado.

<sup>27</sup> Sistema de Educación Media Superior. Coordinación de Planeación y Evaluación. Sistema de Universidad Virtual. Coordinación de Planeación. Información actualizada al: 31 de julio de 2016. Nota: Incluye un Bachillerato Virtual.

<sup>28</sup> Se consideran de calidad sólo los planteles evaluados en los niveles I y II por el SNB.



31 DE JULIO DE 2016

CALIDAD ACADÉMICA		
<i>Nivel Superior</i>		
<b>Pregrado</b>		
107	Programas educativos de Licenciatura acreditados por organismos reconocidos por COPAES <sup>29</sup>	
34	Programas educativos de Licenciatura y TSU acreditados Internacionalmente <sup>30</sup>	
108	Programas educativos evaluados en nivel I por los CIEES (Lic. y TSU) <sup>31</sup>	
<b>Posgrado</b>		
146	Programas reconocidos por el CONACyT (PE en PNPC) <sup>32</sup>	
	8	De competencia internacional
	38	Consolidado
	55	En desarrollo
	45	De reciente creación

INVESTIGACIÓN			Masculino	Femenino
1,630	Total de investigadores <sup>33</sup>		961	669
1	<i>Miembros del SNCA<sup>34</sup> (Sistema Nacional de Creadores de Arte)</i>		1	0
	1	Creador Emérito	1	0
944	52.3%	<i>Miembros del SNI<sup>35</sup> (Sistema Nacional de Investigadores)</i>	585	359
	186	Candidatos	116	70
	603	Nivel I	357	246
	118	Nivel II	82	36
	35	Nivel III	28	7
	2	Excelencia (Emérito)	2	0
2,498	68.2%	PTC con perfil deseable registrados en el PRODEP <sup>36</sup>	1,454	1,044

<sup>29</sup> Coordinación General Académica. Coordinación de Innovación Educativa y Pregrado. Información actualizada al 31 de julio de 2016.

<sup>30</sup> Ídem. Nota: El programa educativo de Médico Cirujano y Partero se acreditó en 5 centros universitarios y el de Abogado en 10 centros universitarios.

<sup>31</sup> Ídem. Nota: A partir de marzo de 2015, los CIEES ya no toman en cuenta las orientaciones de los PE, por lo que los 108 corresponden al conteo por programa, no por orientaciones. El conteo incluye 2 programas de TSU y 1 de nivelación.

<sup>32</sup> Coordinación General Académica. Coordinación de Investigación y Posgrado.

<sup>33</sup> Coordinación General de Recursos Humanos. Información correspondiente al 31 de julio de 2016, nómina de la segunda quincena de julio.

<sup>34</sup> Coordinación General Académica. Coordinación de Investigación y Posgrado. Información actualizada al 31 de julio de 2016.

<sup>35</sup> Ídem. Información actualizada al 31 de julio de 2016. Nota: Se toman en cuenta únicamente PTC que son miembros del SNI cuya carta de reconocimiento está con la Universidad de Guadalajara. Aunado a esto, la adscripción por CU se encuentra tal y como CONACyT la reconoce, para cambios de adscripción de CU, el investigador debe realizar un trámite de notificación, que es personal ante el CONACyT. Se calcula el porcentaje de PTC adscritos al SNI, con respecto al total de PTC con doctorado en centros universitarios, SUV y AG.





INVESTIGACIÓN			
436	<i>Cuerpos Académicos registrados en el PRODEP<sup>37</sup></i>		
	81	18.6%	Cuerpos Académicos Consolidados (CAC)
	126	28.9%	Cuerpos Académicos en Consolidación (CAEC)
	229	52.5%	Cuerpos Académicos en Formación (CAEF)
970	<i>Líneas de Generación y Aplicación del Conocimiento (LGAC) registradas en PRODEP<sup>38</sup></i>		
	221		De Cuerpos Académicos Consolidados
	273		De Cuerpos Académicos en Consolidación
	476		De Cuerpos Académicos en Formación

INTERNACIONALIZACIÓN <sup>39</sup>			
995	<i>Convenios con otras universidades</i>		
	633	Convenios internacionales	
		386	Generales
		247	Específicos
	362	Convenios nacionales	
		280	Generales
		82	Específicos
110	<i>Asociaciones y redes de colaboración en que participa la UdeG</i>		
	23	Asociaciones internacionales	
	5	Asociaciones nacionales	
	73	Redes de colaboración internacionales	
	9	Redes de colaboración nacionales	
702	<i>Estudiantes que han participado en acciones de movilidad pertenecientes a instituciones externas (entrantes)<sup>40</sup></i>		
	251	Masculino	
	451	Femenino	

<sup>36</sup> Coordinación General Académica. Unidad de Mejoramiento y Formación Académica. Se calcula el porcentaje de PTC con perfil PRODEP (antes PROMEP), con respecto al total de PTC con posgrado en centros universitarios, SUV y AG.

<sup>37</sup> Coordinación General Académica. Unidad de Mejoramiento y Formación Académica. Información actualizada al 31 de julio de 2016.

<sup>38</sup> Ídem.

<sup>39</sup> Coordinación General de Cooperación e Internacionalización. Información actualizada al 31 de julio de 2016.

<sup>40</sup> Los números de estudiantes entrantes y salientes corresponden al ciclo 2016 A y programas con apoyo económico.



INTERNACIONALIZACIÓN		
558	<i>Estudiantes de la UdeG que han participado en acciones de movilidad en instituciones externas (salientes)</i>	
	241	Masculino
	317	Femenino
16	<i>Profesores que han participado en acciones de movilidad pertenecientes a instituciones externas (entrantes)<sup>41</sup></i>	
	12	Masculino
	4	Femenino
106	<i>Profesores de la UdeG que han participado en acciones de movilidad en instituciones externas (salientes)</i>	
	49	Masculino
	57	Femenino

UNIVERSITARIOS BENEFICIADOS CON BECAS Y APOYOS		
<i>Becas y apoyos externos</i>		
TOTAL		
2,110	<i>Alumnos de posgrado becados por el CONACyT<sup>42</sup></i>	
	141	Especialidad
	1,219	Maestría
	750	Doctorado
31	<i>Becas vigentes para estudio de posgrado PRODEP<sup>43</sup></i>	
	16	Becas a programas nacionales
	15	Becas a programas extranjeros

<sup>41</sup> Ídem. *Nota:* Los números de profesores entrantes y salientes corresponden a los meses de enero a julio de 2016.

<sup>42</sup> Coordinación General Académica, Unidad de Mejoramiento y Formación Académica. *Nota:* Las becas CONACyT se renuevan cada inicio de semestre (enero y agosto). Información con corte al 31 de enero de 2016.

<sup>43</sup> Coordinación General Académica, Unidad de Mejoramiento y Formación Académica. Información actualizada al 31 de julio de 2016.



RECURSOS HUMANOS <sup>44</sup>				
TOTAL	SEMS	CU/SUV	AG	
25,280	8,596	14,548	2,236	Total en la Red Universitaria
15,616	6,091	9,510	15	Total del personal académico
3,538	1,333	2,205	-	Docentes de tiempo completo
671	450	221	-	Docentes de medio tiempo
1,616	4	1,610	2	Investigadores de tiempo completo
14	-	14	-	Investigadores de medio tiempo
1,093	494	588	11	Técnicos de tiempo completo
498	400	96	2	Técnicos de medio tiempo
8,186	3,410	4,776	-	Profesores de asignatura
9,764	2,505	5,038	2,221	Total del personal administrativo
1,675	430	1,044	201	Mandos medios y superiores
5,117	1,753	2,649	715	Sindicalizados
1,136	181	379	576	Confianza
1,836	141	966	729	Contrato laboral

GOBIERNO	
5	Sesiones del HCGU a julio de 2016 <sup>45</sup>
93	Dictámenes aprobados por el HCGU a julio de 2016 <sup>46</sup>
6	Sesiones del Consejo de Rectores a julio de 2016 <sup>47</sup>
32	Acuerdos del Consejo de Rectores a julio de 2016 <sup>48</sup>

FIDEICOMISO DE PENSIONES Y JUBILACIONES <sup>49</sup>	
\$11,245,714,121.28	Saldo del Fideicomiso de Pensiones y Jubilaciones al 30 de junio de 2016 (en pesos)

<sup>44</sup> Coordinación General de Recursos Humanos. Información correspondiente al 31 de julio de 2016, nómina de la segunda quincena de julio. Unidad de medida: Personas/plazas. Hubo un cambio en la metodología de conteo de las Plazas de Recursos Humanos con respecto a la manifestada anteriormente, hasta agosto del 2012 se contabilizaban todas las plazas, a partir de septiembre se contabilizan plazas pagables que antes no se contaban tales como interinos, titulares en licencia con goce, interinos cubriendo a titulares en licencia con goce, etc. El conteo consiste en personas por función, una persona puede desempeñar más de una función siempre y cuando la suma de la carga horaria semanal no exceda 48 horas.

<sup>45</sup> Secretaría Técnica de la Secretaría General. Información actualizada al 31 de julio de 2016.

<sup>46</sup> Ídem.

<sup>47</sup> Consulta del sitio web del Consejo de Rectores [www.cr.udg.mx/](http://www.cr.udg.mx/). Información al 31 de julio de 2016.

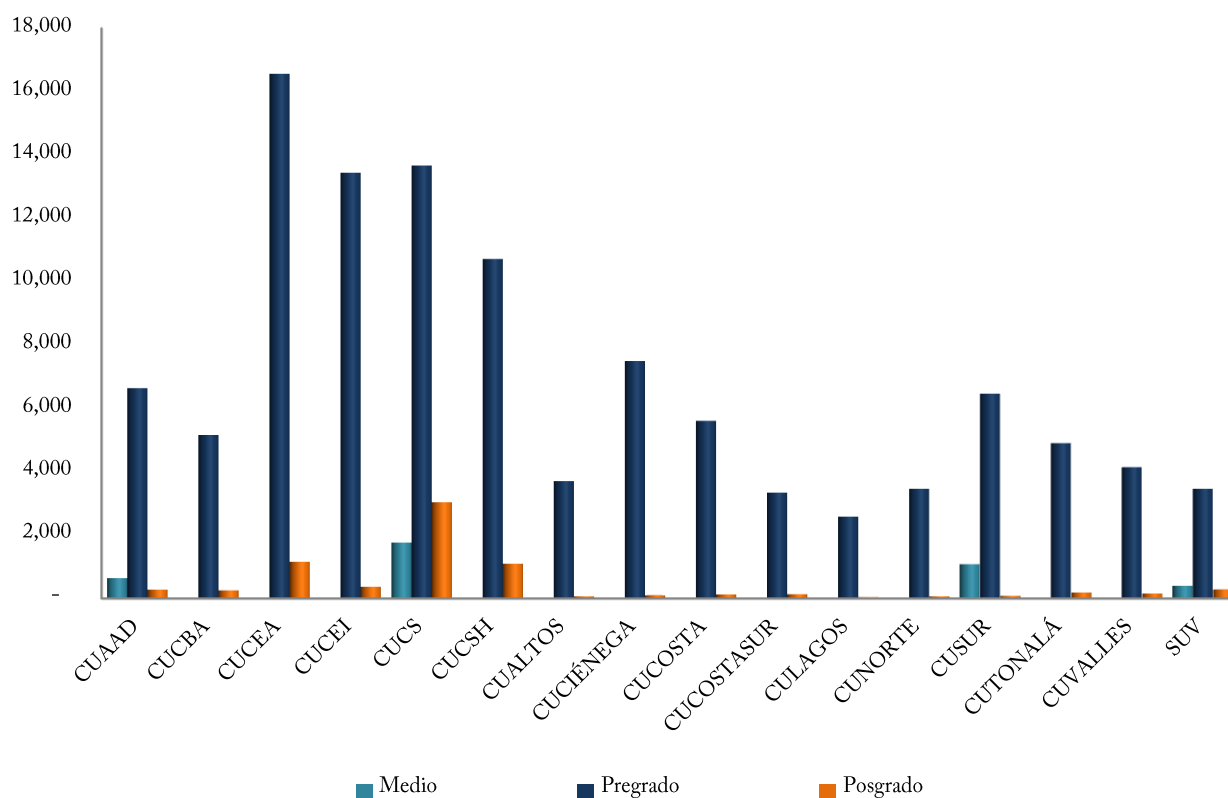
<sup>48</sup> Ídem. Nota: Los acuerdos de la última sesión no están contabilizados puesto que estos se contabilizan hasta la próxima sesión.

<sup>49</sup> Dirección de Finanzas, Unidad del Régimen de Pensiones, Jubilaciones y Prestaciones de Seguridad Social.

31 DE JULIO DE 2016

## ANEXOS DE CAPACIDAD Y COMPETITIVIDAD ACADÉMICA POR ENTIDAD UNIVERSITARIA

### MATRÍCULA EN CENTROS UNIVERSITARIOS Y SUV<sup>50</sup>

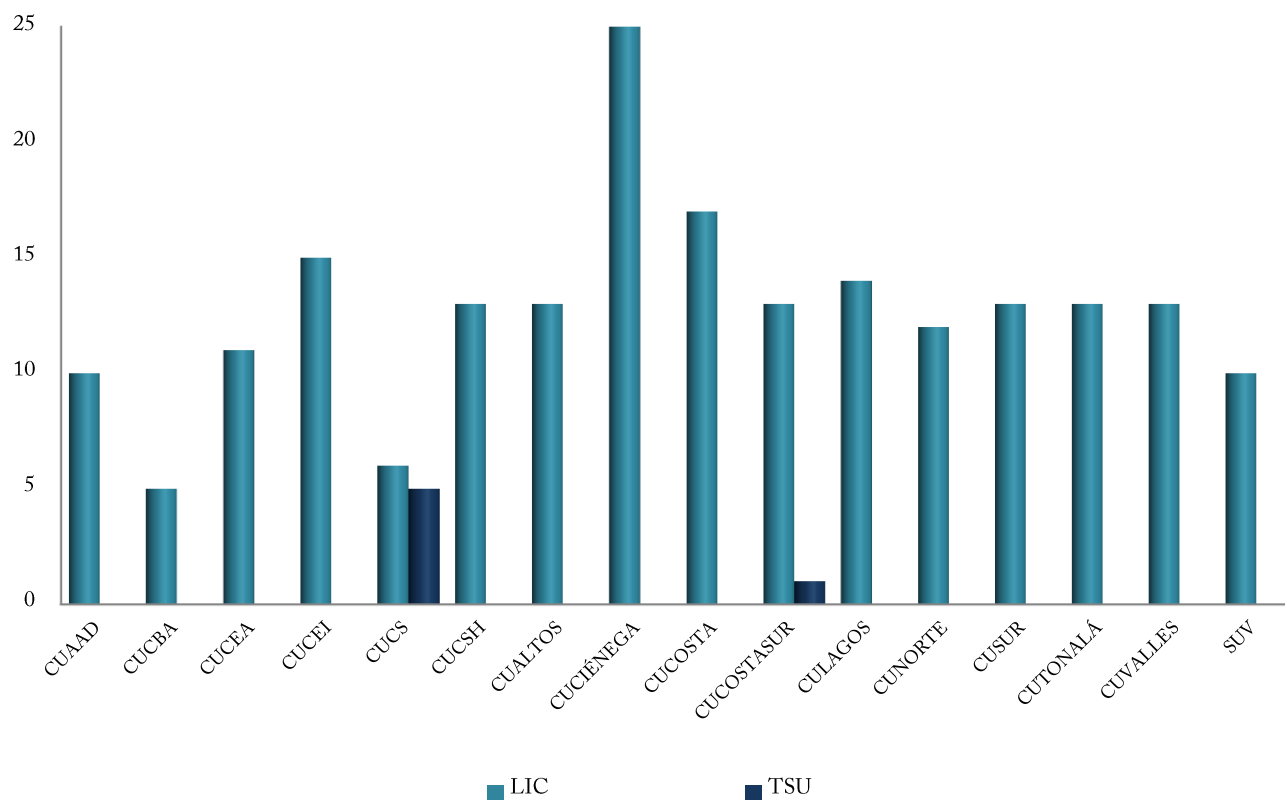


NIVEL	CUAAD	CUCBA	CUCEA	CUCEI	CUCS	CUCSH	CUALTOS	CUCIÉNEGA	CUCOSTA	CUCOSTASUR	CULAGOS	CUNORTE	CUSUR	CUTTONALÁ	CUVALLLES	SUV	TOTAL
Medio	638	-	-	-	1,758	-	-	-	-	-	-	41	1,076	-	-	396	3,909
Pregrado	6,630	5,149	16,566	13,449	13,667	10,721	3,706	7,498	5,598	3,331	2,569	3,458	6,449	4,897	4,139	3,454	111,281
Posgrado	275	255	1,149	371	3,039	1,096	54	102	122	134	43	69	76	173	142	284	7,384

<sup>50</sup> Cuestionarios 911 de inicio de cursos ciclo escolar 2015-2016.

31 DE JULIO DE 2016

**PROGRAMAS DE LICENCIATURA Y TSU QUE CUENTAN CON REGISTRO DE MATRÍCULA EN  
 CENTROS UNIVERSITARIOS Y SUV<sup>51</sup>**

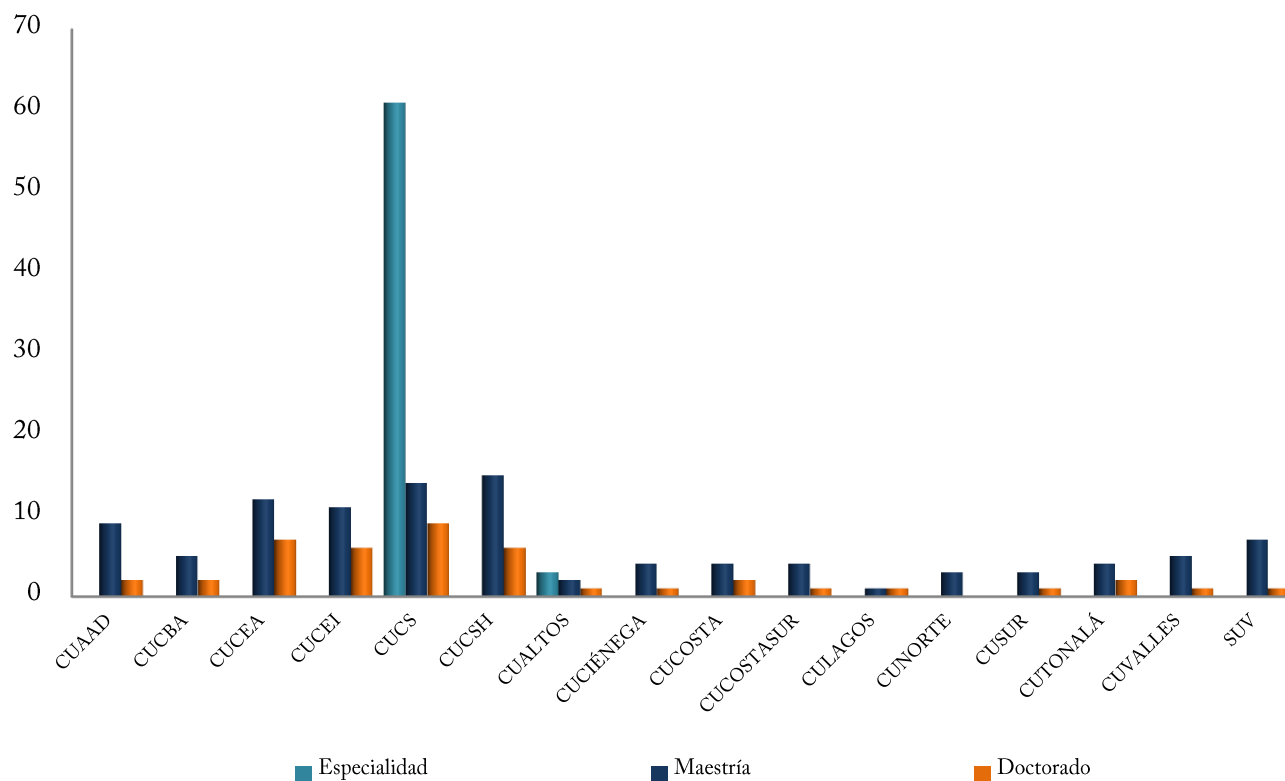


NIVEL	CUAAD	CUCBA	CUCEA	CUCEI	CUCS	CUCSH	CUALTOS	CUCIÉNEGA	CUCOSTA	CUCOSTASUR	CULAGOS	CUNORTE	CUSUR	CUTONALÁ	CUVALLES	SUV	TOTAL
Lic.	10	5	11	15	6	13	13	25	17	13	14	12	13	13	13	10	203
TSU	-	-	-	-	5	-	-	-	-	1	-	-	0	-	-	-	6

<sup>51</sup> Cuestionarios 911 de inicio de cursos ciclo escolar 2015-2016. *Nota:* No todos los programas educativos que cuentan con dictamen vigente son ofertados, el conteo está realizado por orientaciones y sedes. En esta oferta no está incluida la de Profesional Medio. En este conteo no están incluidos los programas de Nivelación.

31 DE JULIO DE 2016

PROGRAMAS DE POSGRADO QUE CUENTAN CON REGISTRO DE MATRÍCULA EN CENTROS UNIVERSITARIOS Y SUV<sup>52</sup>

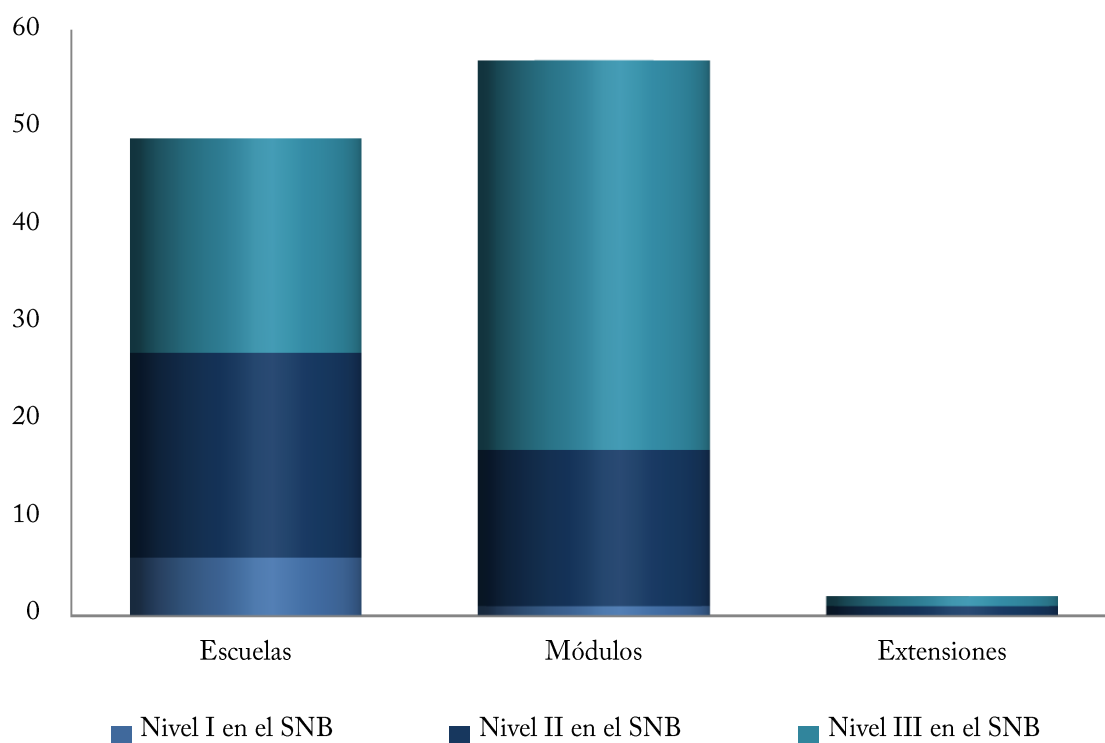


NIVEL	CUAAD	CUCBA	CUCEA	CUCEI	CUCS	CUCSH	CUALTOS	CUCIÉNEGA	CUCOSTA	CUCOSTASUR	CULAGOS	CUNORTE	CUSUR	CUTONALÁ	CUVALLÉS	SUV	TOTAL
Esp.	-	-	-	-	61	-	3	-	-	-	-	-	-	-	-	-	64
Mtria.	9	5	12	11	14	15	2	4	4	4	1	3	3	4	5	7	103
Doc.	2	2	7	6	9	6	1	1	2	1	1	-	1	2	1	1	43

<sup>52</sup> Cuestionarios 911 de inicio de cursos ciclo escolar 2015-2016. *Nota:* No todos los programas educativos que cuentan con dictamen vigente son ofertados, por lo que la suma de programas con registro de matrícula no coincide con el total de programas con dictamen vigente.

31 DE JULIO DE 2016

**PLANTELES QUE HAN OBTENIDO PRONUNCIAMIENTO FAVORABLE DEL COMITÉ DIRECTIVO  
 DEL SISTEMA NACIONAL DE BACHILLERATO<sup>53</sup>**



	Nivel I en el SNB	Nivel II en el SNB	Nivel III en el SNB <sup>54</sup>	Total de Escuelas, Módulos y Extensiones <sup>55</sup>
<b>Escuelas</b>	6	21	22	67
<b>Módulos</b>	1	16	40	88
<b>Extensiones</b>	-	1	1	13
<b>Total</b>	7	38	63	168

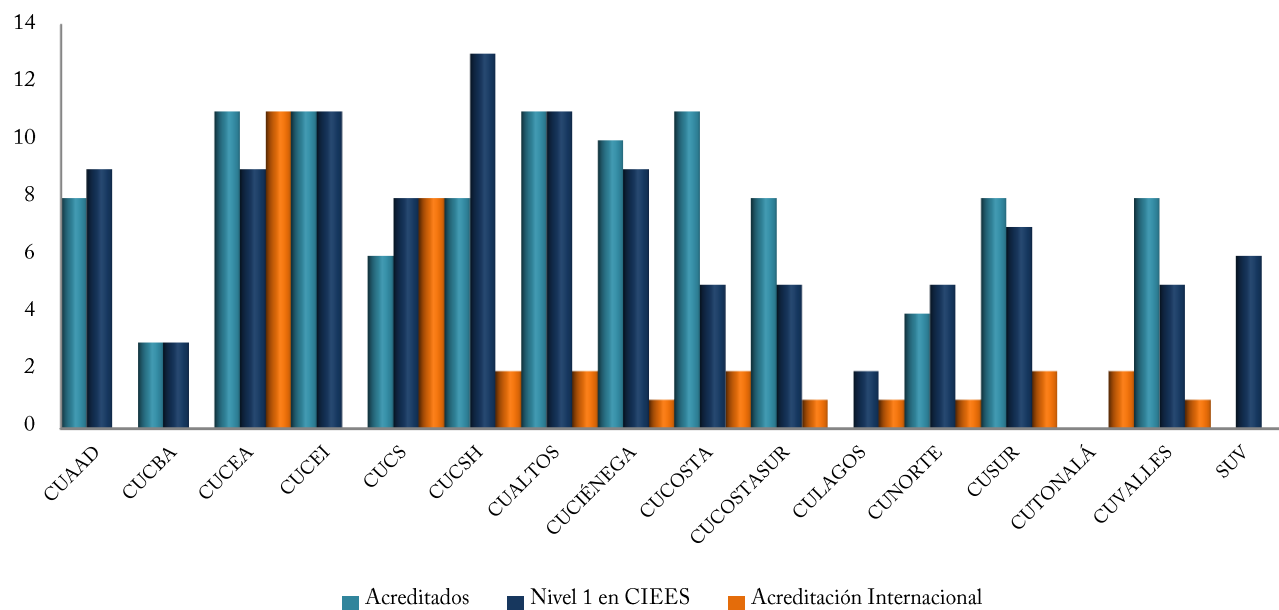
<sup>53</sup> Sistema de Educación Media Superior. Coordinación de Planeación y Evaluación de. Sistema de Universidad Virtual. Coordinación de Planeación. Información actualizada al: 31 de julio de 2016.

<sup>54</sup> Se incluye un Bachillerato Virtual, perteneciente al Sistema de Universidad Virtual. Este Bachillerato en línea, se convirtió en el primero de su tipo en el país en ser evaluado y en formar parte del Sistema Nacional de Bachillerato (SNB), conforme a la notificación emitida por el COPEEMS.

<sup>55</sup> Sistema de Educación Medio Superior. Información al 31 de julio de 2016.

31 DE JULIO DE 2016

**PE DE PREGRADO (Licenciatura, TSU) EVALUADOS POR LOS CIEES<sup>56</sup>, ACREDITADOS POR COPAES<sup>57</sup>,  
 Y CON ACREDITACIÓN INTERNACIONAL<sup>58</sup> POR ENTIDAD UNIVERSITARIA**



	CUAAD	CUCBA	CUCEA	CUCEI	CUCS	CUCSH	CUALTOS	CUCIÉNEGA	CUCOSTA	CUCOSTASUR	CULAGOS	CUNORTE	CUSUR	CUTONALÁ	CUVALLES	SUV	TOTAL
Acreditados	8	3	11	11	6	8	11	10	11	8	-	4	8	-	8	-	107
Nivel 1 CIEES	9	3	9	11	8	13	11	9	5	5	2	5	7	-	5	6	108
Acreditación Internacional	-	-	11	-	8	2	2	1	2	1	1	1	2	2	1	-	34

<sup>56</sup> Coordinación de Innovación Educativa y Pregrado. *Nota:* A partir de marzo de 2015, los CIEES ya no toman en cuenta las orientaciones de los PE, por lo que los 108 corresponden al conteo por programa, no por orientaciones. La distribución incluye 2 PE de TSU en el CUCS además 1 de nivelación en el CUCSH.

<sup>57</sup> Coordinación de de Innovación Educativa y Pregrado. *Nota:* Todos los programas acreditados son de Licenciatura.

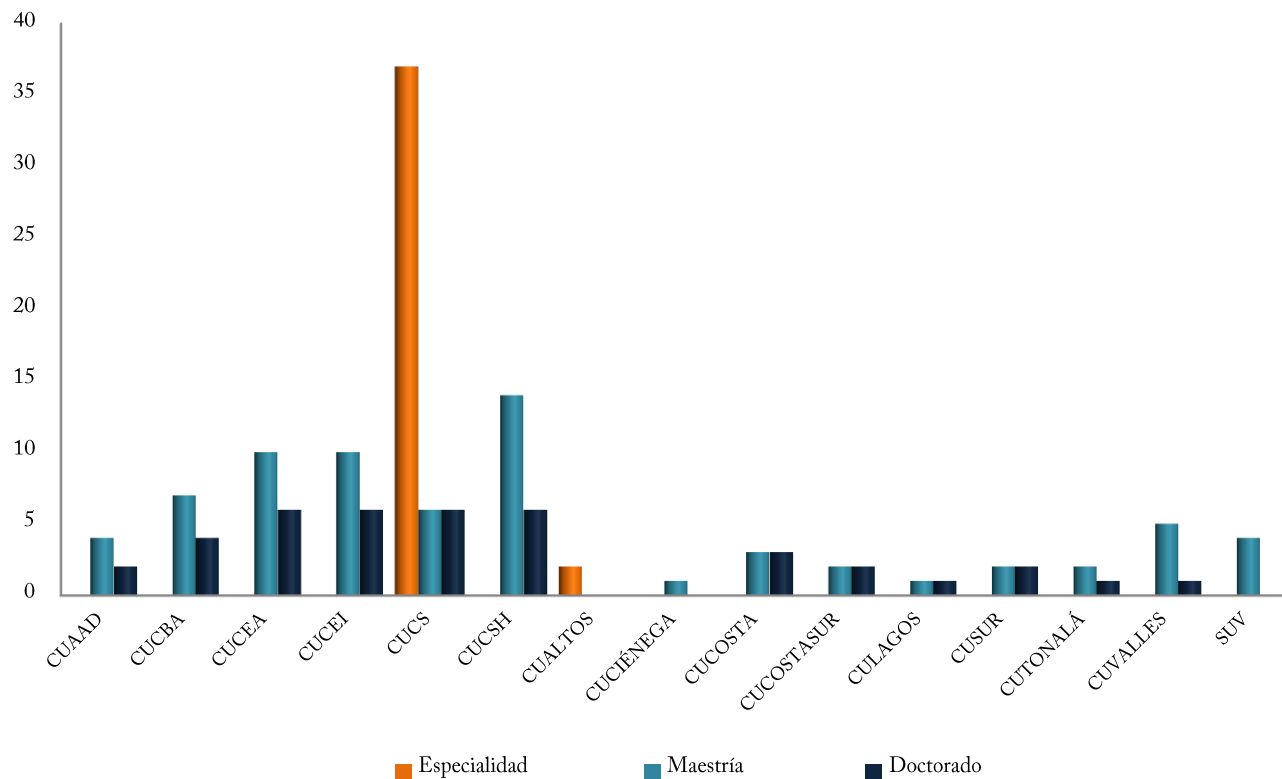
<sup>58</sup> Coordinación de Innovación Educativa y Pregrado. *Nota:* El conteo incluye la Nivelación a la Licenciatura en Enfermería y el TSU en Radiología e Imagen en el CUCS.





31 DE JULIO DE 2016

**PE RECONOCIDOS POR EL CONACyT POR ENTIDAD UNIVERSITARIA (PE EN EL PNPC)<sup>59</sup>**



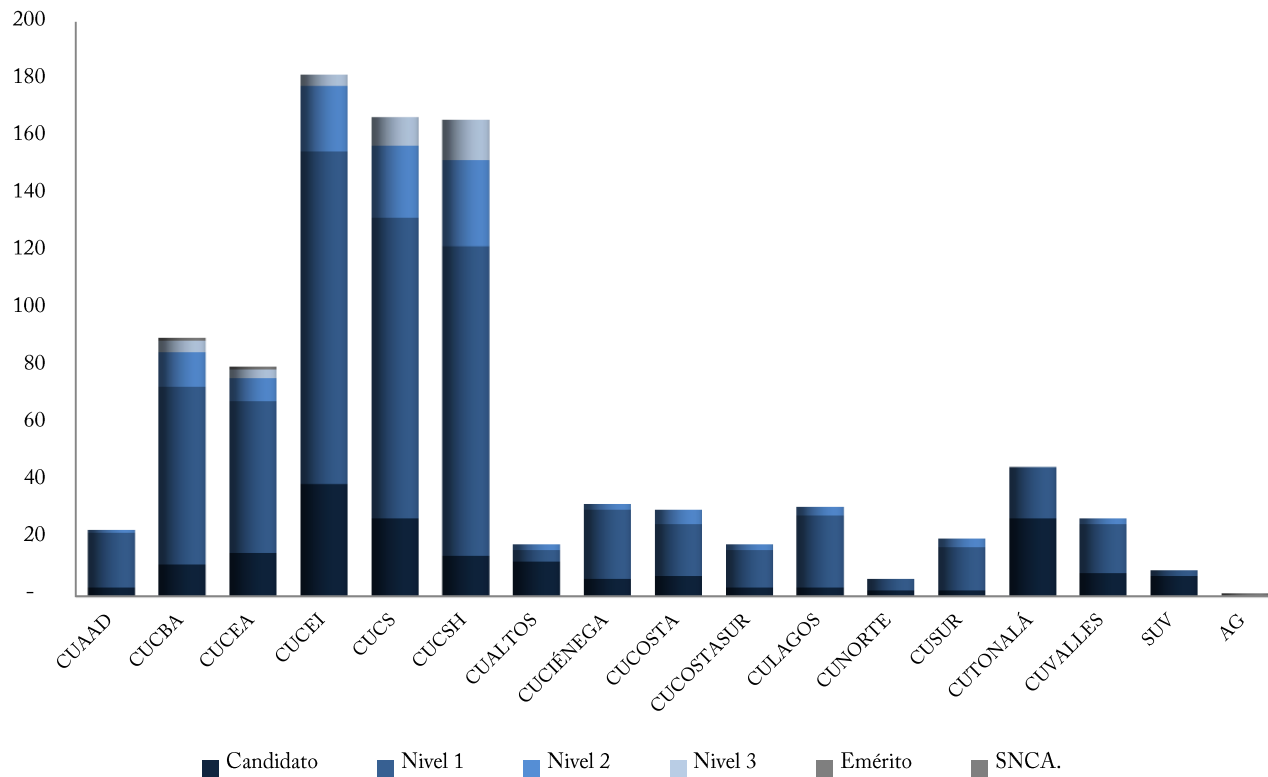
	CUAAD	CUCBA	CUCEA	CUCEI	CUCS	CUCSH	CUALTOS	CUCIÉNEGA	CUCOSTA	CUCOSTASUR	CULAGOS	CUSUR	CUTTONALÁ	CUVALLES	SUV	TOTAL
<b>Especialidad</b>	-	-	-	-	37	-	2	-	-	-	-	-	-	-	-	39
<b>Maestría</b>	4	7	10	10	6	14	-	1	3	2	1	2	2	5	4	71
<b>Doctorado</b>	2	4	6	6	6	6	-	-	3	2	1	2	1	1	-	40

<sup>59</sup> Coordinación General Académica. Coordinación de Investigación y Posgrado. *Nota:* Este conteo diferencia el Doctorado y el Doctorado Directo en Ciencias en Biosistemática, Ecología y Manejo de Recursos Naturales y Agrícolas reconocido para 3 sedes (CUCBA, CUCOSTASUR y CUCOSTA) que CONACyT reconoce como 2 posgrados intercentros, por ello no necesariamente suman 146. La distribución por programa sin diferenciar los intercentros es 39 especialidades, 71 maestrías y 36 doctorados.



31 DE JULIO DE 2016

MIEMBROS DEL SNI Y DEL SNCA POR CENTRO UNIVERSITARIO,  
SUV Y AG<sup>60</sup>

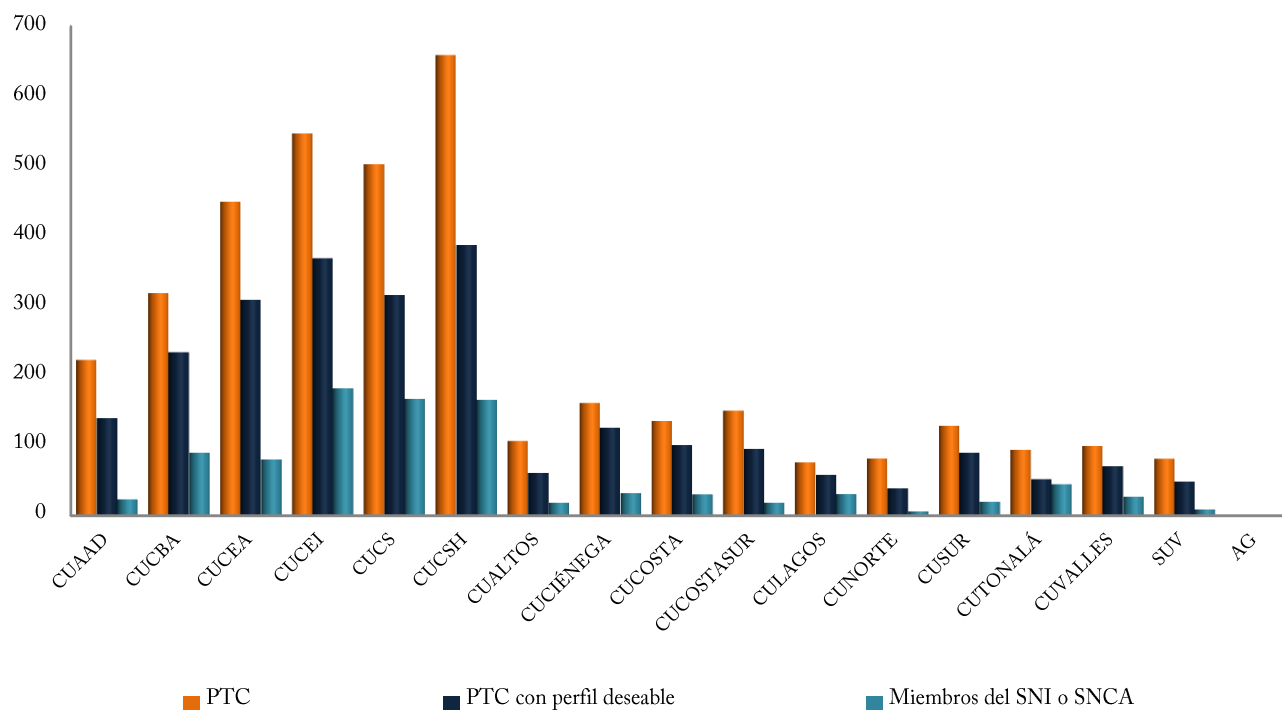


NIVEL	CUAAD	CUCBA	CUCEA	CUCEI	CUCS	CUCSH	CUALTOS	CUCIÉNEGA	CUCOSTA	CUCOSTASUR	CULAGOS	CUNORTE	CUSUR	CUTTONALÁ	CUVALLES	SUV	AG	TOTAL
Candidato	3	11	15	39	27	14	12	6	7	3	3	2	2	27	8	7	-	186
Nivel 1	19	62	53	116	105	108	4	24	18	13	25	4	15	18	17	2	-	603
Nivel 2	1	12	8	23	25	30	2	2	5	2	3	-	3	-	2	-	-	118
Nivel 3	-	4	3	4	10	14	-	-	-	-	-	-	-	-	-	-	-	35
Emérito	-	1	1	-	-	-	-	-	-	-	-	-	-	-	-	-	-	2
SNCA	-	-	-	-	-	-	-	-	-	-	-	-	-	-	-	-	1	1

<sup>60</sup> Coordinación General Académica. Coordinación de Investigación y Posgrado. Información actualizada al 31 de julio de 2016.

31 DE JULIO DE 2016

PTC CON PERFIL DESEABLE REGISTRADO ANTE PRODEP Y PTC MIEMBROS DEL SNI/SNCA DE LAS ENTIDADES DE LA RED<sup>61</sup>

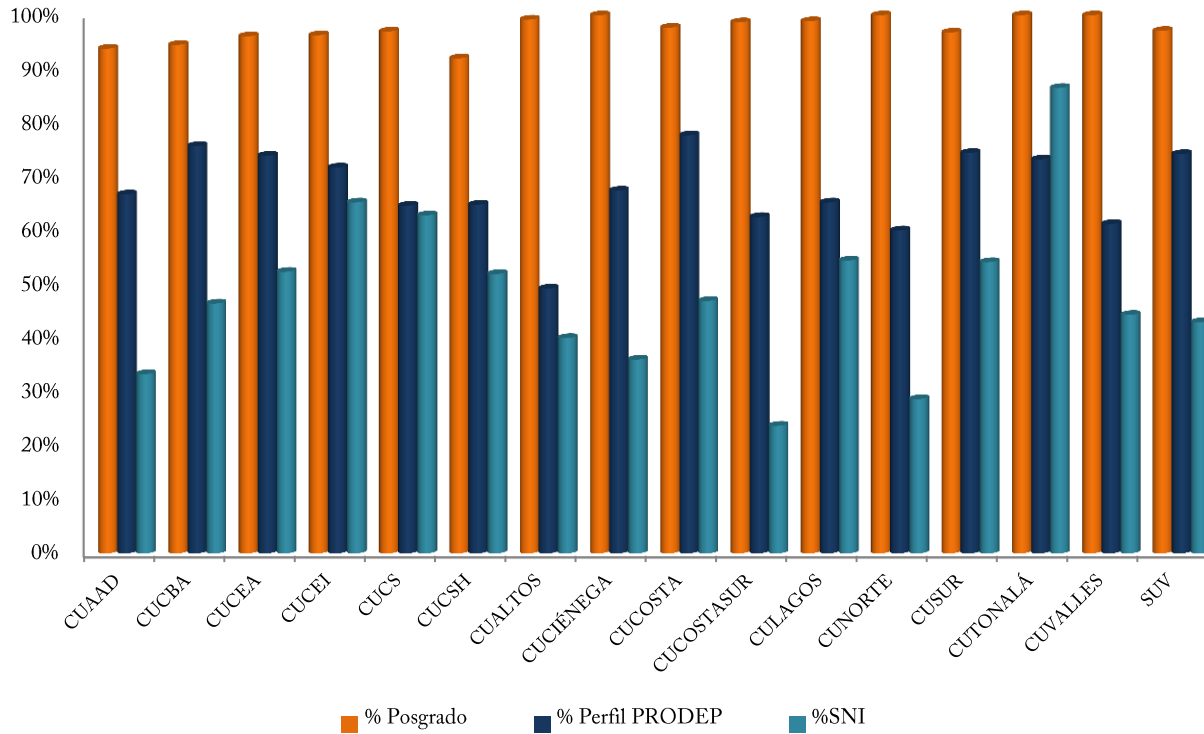


	CUAAD	CUCBA	CUCEA	CUCEI	CUCS	CUCSH	CUALTOS	CUCIÉNEGA	CUCOSTA	CUCOSTASUR	CULAGOS	CUNORTE	CUSUR	CUTONALÁ	CUVALLÉS	SUV	AG	TOTAL
PTC	223	319	449	547	503	659	107	161	135	150	76	82	129	94	100	81	2	3,817
Perfil PRODEP	140	234	309	369	316	388	61	126	101	95	58	39	90	52	71	49	-	2,498
SNI o SNCA	23	90	80	182	167	166	18	32	30	18	31	6	20	45	27	9	1	945

<sup>61</sup> Información proporcionada por la Coordinación General de Recursos Humanos y la Coordinación de Investigación y Posgrado. *Nota:* PTC: CGRH. Se considera sólo PTC con estatus de titular vigente o en licencia con goce, comisionados. A partir de la segunda quincena de julio de 2010 se contarán los traslados de los PTC entre dependencias, tomando en cuenta que el PTC se contabilizará en la dependencia destino. Hubo un cambio en la metodología de conteo de las plazas de Recursos Humanos con respecto a la manifestada anteriormente, hasta agosto del 2012 se contabilizaban todas las plazas, a partir de septiembre se contabilizan plazas pagables que antes no se contaban tales como interinos, titulares en licencia con goce, interinos cubriendo a titulares en licencia con goce, etc. Nómina de la segunda quincena de julio de 2016. PTC miembros del SNI. Coordinación de Investigación y Posgrado. PTC con perfil PRODEP: CGA. Unidad de Mejoramiento y Formación Académica.



**PORCENTAJE DE PTC CON POSGRADO<sup>62</sup>, CON PERFIL DESEABLE REGISTRADO ANTE PRODEP<sup>63</sup> Y MIEMBROS DEL SNI EN LAS ENTIDADES DE LA RED<sup>64</sup>**



	CUAAD	CUCBA	CUCEA	CUCEI	CUCS	CUCSH	CUALTOS	CUCIÉNEGA	CUCOSTA	CUCOSTASUR	CULAGOS	CUNORTE	CUSUR	CUTONALÁ	CUVALLES	SUV	TOTAL
<b>% Posgrado</b>	93.8	94.5	96.1	96.3	97.0	92.0	99.2	100.0	97.7	98.7	98.9	100.0	96.8	100.0	100.0	97.1	96.1
<b>% Perfil PRODEP</b>	66.7	75.7	73.9	71.7	64.6	64.8	49.2	67.4	77.7	62.5	65.2	60.0	74.4	73.2	61.2	74.2	68.2
<b>%SNI</b>	33.3	46.4	52.3	65.2	62.8	51.9	40.0	36.0	46.9	23.7	54.4	28.6	54.1	86.5	44.3	42.9	52.3

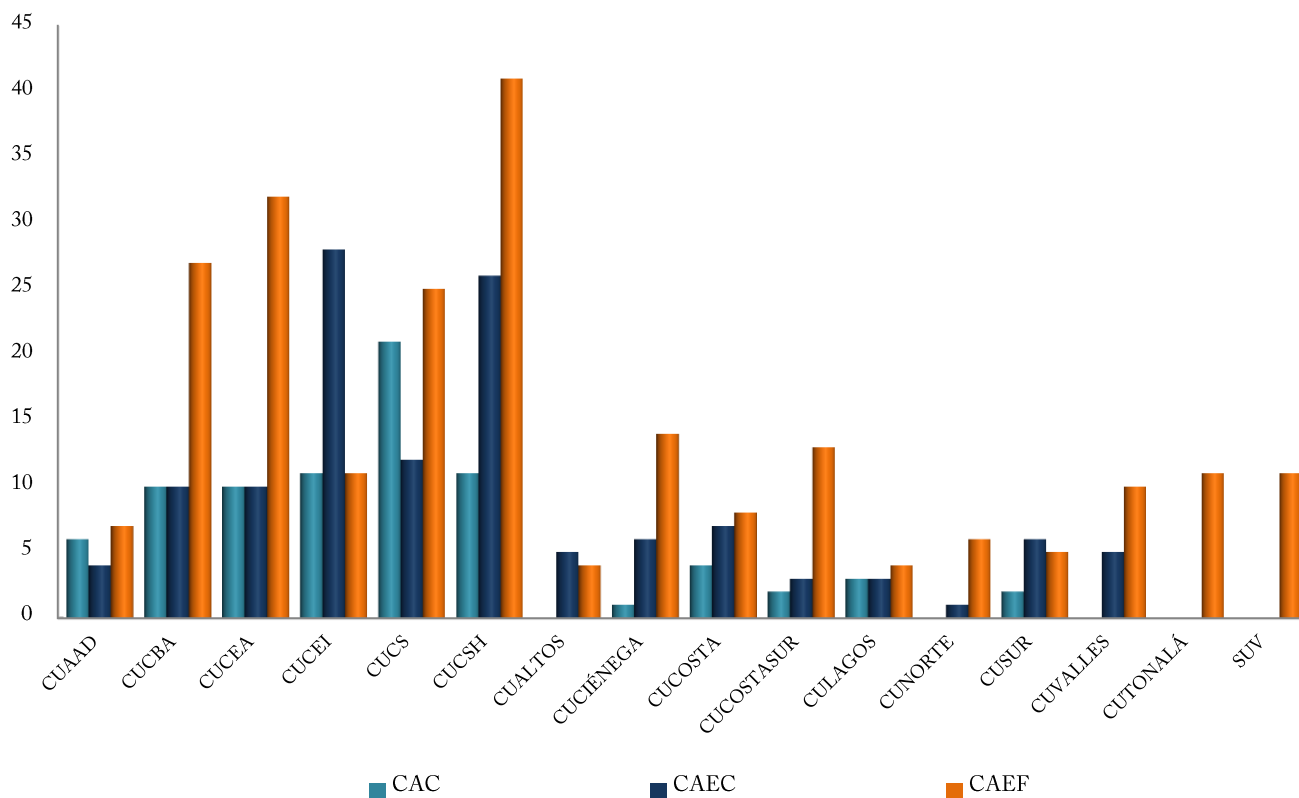
<sup>62</sup> Coordinación General Académica. Unidad de Mejoramiento y Formación Académica, Sistema Unificado Prodep. Nota: Se consideran los estatus Activo, Activo Becado, Activo con Licencia, Activo en Comisión, Activo en Sabático y En Validación.

<sup>63</sup> Se calcula el porcentaje de PTC con perfil PRODEP, con respecto al total de PTC con posgrado en centros universitarios, SUV.

<sup>64</sup> Se calcula el porcentaje de PTC adscritos al SNI, con respecto al total de PTC con doctorado en centros universitarios, SUV.



CUERPOS ACADÉMICOS POR ENTIDAD UNIVERSITARIA<sup>65</sup>

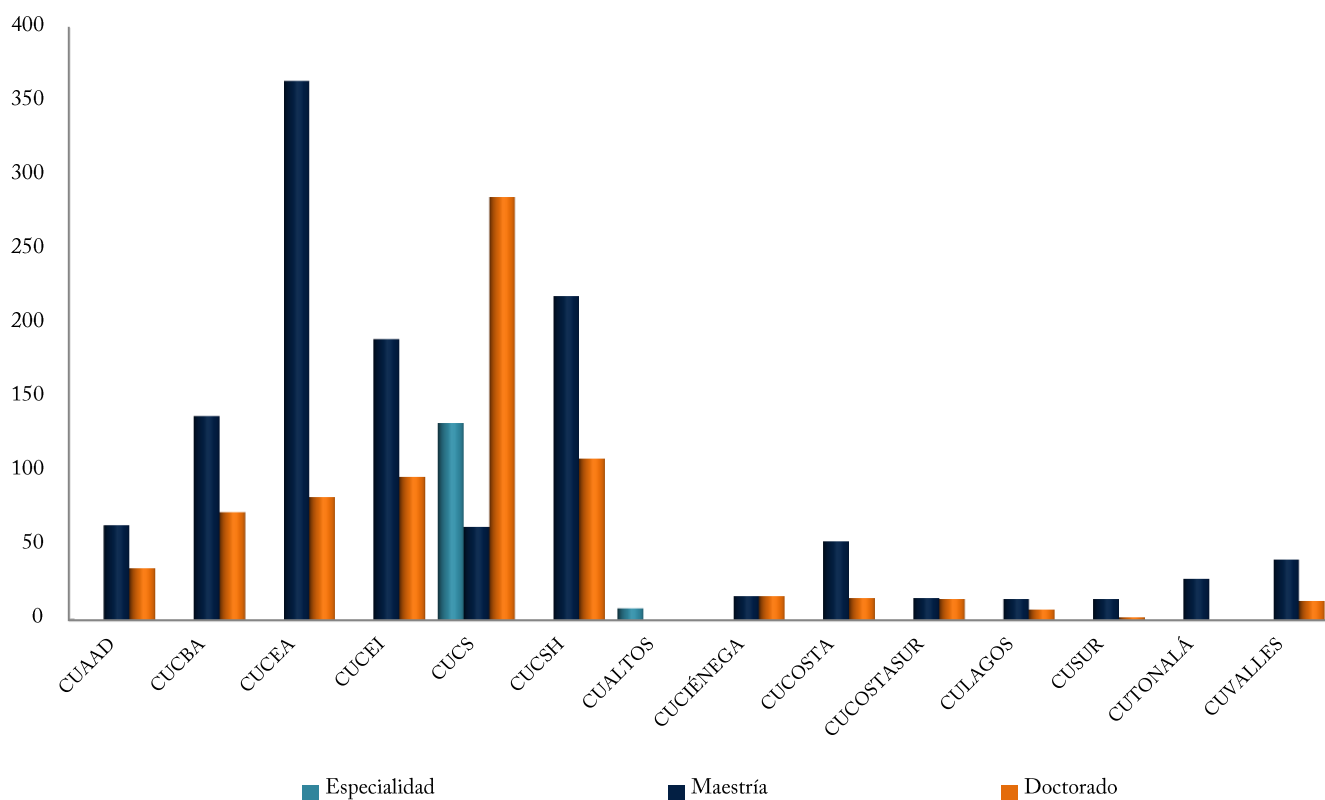


GRADO	CUAAD	CUCBA	CUCEA	CUCEI	CUCS	CUCSH	CUALTOS	CUCIÉNEGA	CUCOSTA	CUCOSTASUR	CULAGOS	CUNORTE	CUSUR	CUTIONALÁ	CUVALLES	SUV	TOTAL
CAC	6	10	10	11	21	11	-	1	4	2	3	-	2	-	-	-	81
CAEC	4	10	10	28	12	26	5	6	7	3	3	1	6	-	5	-	126
CAEF	7	27	32	11	25	41	4	14	8	13	4	6	5	11	10	11	229

<sup>65</sup> Información proporcionada por la Coordinación General Académica. Información actualizada al 31 de julio de 2016. *Nota:* El CAEC: Estudios Psicosociales está incluido dentro de CUCOSTA como aparece en la página oficial de PRODEP, aunque el CA es MultiDES (CUCOSTA-CUCSH).

31 DE JULIO DE 2016

**ALUMNOS BENEFICIADOS CON BECAS CONACyT POR ENTIDAD UNIVERSITARIA<sup>66</sup>**



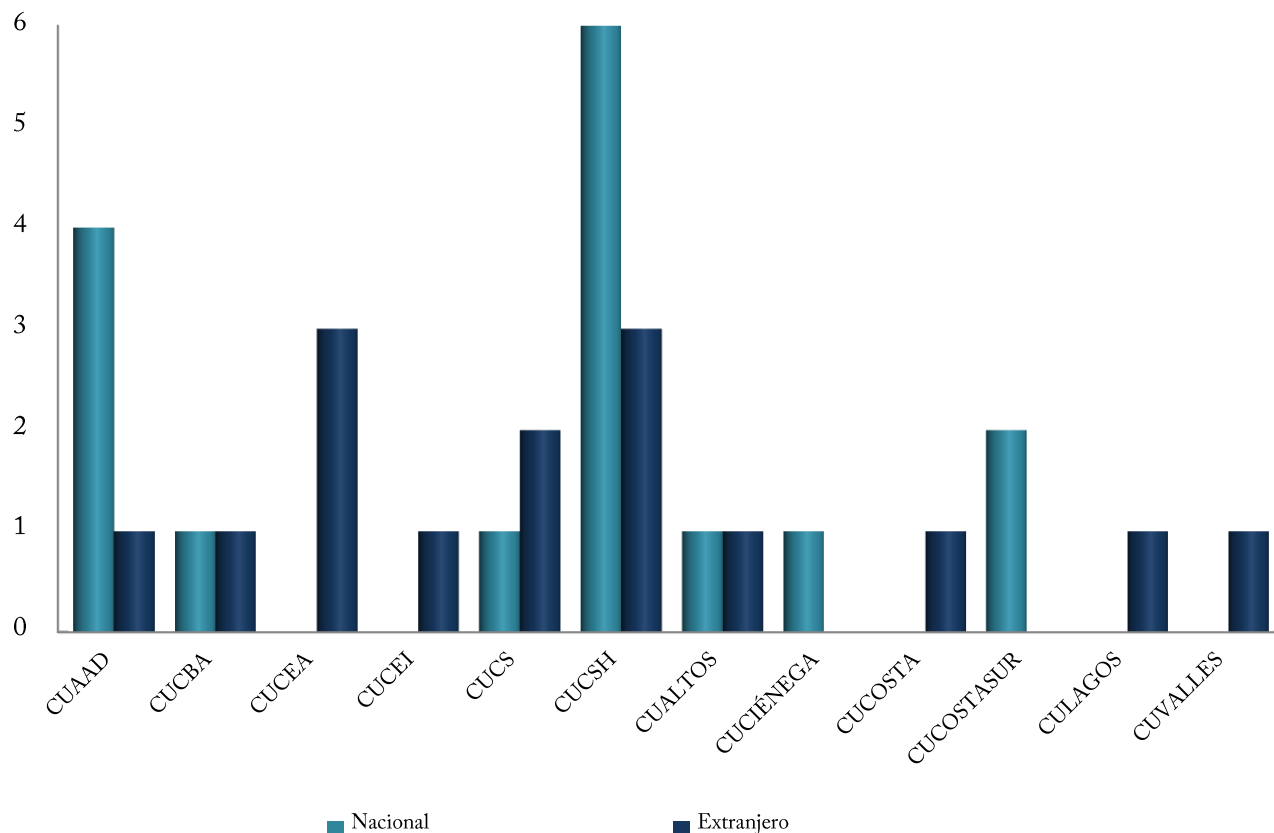
	CUAAD	CUCBA	CUCEA	CUCEI	CUCS	CUCSH	CUALTOS	CUCIÉNEGA	CUCOSTA	CUCOSTASUR	CULAGOS	CUSUR	CUTONALÁ	CUVALLES	TOTAL
<b>Especialidad</b>	-	-	-	-	133	-	8	-	-	-	-	-	-	-	141
<b>Maestría</b>	64	138	364	190	63	219	-	16	53	15	14	14	28	41	1,219
<b>Doctorado</b>	35	73	83	97	286	109	-	16	15	14	7	2	-	13	750

<sup>66</sup> Coordinación General Académica, Unidad de Mejoramiento y Formación Académica. *Nota:* Las becas CONACyT se renuevan cada inicio de semestre (enero y agosto). Información con corte al 31 de enero de 2016.



31 DE JULIO DE 2016

**UNIVERSITARIOS BENEFICIADOS CON EL PROGRAMA DE BECAS DE POSGRADO PRODEP<sup>67</sup>**



	CUAAD	CUCBA	CUCEA	CUCEI	CUCS	CUCSH	CUALTOS	CUCIÉNEGA	CUCOSTA	CUCOSTASUR	CULAGOS	CUVALLES	TOTAL
Nacional	4	1	-	-	1	6	1	1	-	2	-	-	16
Extranjero	1	1	3	1	2	3	1	-	1	-	1	1	15

<sup>67</sup> Coordinación General Académica. Unidad de Mejoramiento y Formación Académica. Información actualizada al 31 de julio de 2016.



RECURSOS HUMANOS POR CATEGORÍA, ENTIDAD Y SEXO<sup>68</sup>

	SEMS			CU/SUV			AG		
	Masculino	Femenino	Total	Masculino	Femenino	Total	Masculino	Femenino	Total
Docentes de tiempo completo	791	542	1,333	1,342	863	2,205	-	-	-
Docentes de medio tiempo	285	165	450	150	71	221	-	-	-
Investigadores de tiempo completo	4	-	4	944	666	1,610	1	1	2
Investigadores de medio tiempo	-	-	-	12	2	14	-	-	-
Técnicos de tiempo completo	302	192	494	285	303	588	4	7	11
Técnicos de medio tiempo	219	181	400	52	44	96	2	-	2
Profesores de asignatura	1,933	1,477	3,410	2,866	1,910	4,776	-	-	-
Mandos medios y superiores	239	191	430	600	444	1,044	120	81	201
Sindicalizados	827	926	1,753	1,238	1,411	2,649	310	405	715
Confianza	80	101	181	168	211	379	259	317	576
Contrato laboral	74	67	141	423	543	966	346	383	729

<sup>68</sup>Coordinación General de Recursos Humanos. Información correspondiente al 31 de julio de 2016, nómina de la segunda quincena de julio. Unidad de medida: Personas/plazas. Hubo un cambio en la metodología de conteo de las Plazas de Recursos Humanos con respecto a la manifestada anteriormente, hasta agosto del 2012 se contabilizaban todas las plazas, a partir de septiembre se contabilizan plazas pagables que antes no se contaban tales como interinos, titulares en licencia con goce, interinos cubriendo a titulares en licencia con goce, etc. El conteo consiste en personas por función, una persona puede desempeñar más de una función siempre y cuando la suma de la carga horaria semanal no exceda 48 horas.





PUBLICACIONES COMO RESULTADO DE ACTIVIDADES DE INVESTIGACIÓN<sup>69</sup>

TIPO	CUAAD	CUCBA	CUCEA	CUCEI	CUCS	CUCSH	CUALTOS	CUCIENEGA	CUCOSTA	CUCOSTASUR	CULAGOS	CUNORTE	CUSUR	CUTONALÁ	CUVALLES	SUV	TOTAL
Antología	-	-	-	5	-	-	-	-	-	-	-	-	-	-	-	-	5
Artículo en revista arbitrada	17	391	45	275	387	25	20	30	49	34	31	9	15	28	5	1	1,362
Artículo en revista sin arbitraje	0	248	78	3	13	1	1	-	4	18	-	-	3	-	-	5	374
Capítulo de libro	17	-	151	21	47	56	8	21	73	21	9	7	-	-	-	1	432
Libro	12	55	59	21	36	22	9	10	24	56	4	3	16	5	-	2	334
Memoria	8	-	15	110	89	6	37	14	21	8	15	10	1	-	-	-	334
Otros	-	-	35	48	-	12	35	3	44	30	1	-	-	-	1	19	228

<sup>69</sup> Centros Universitarios de la Red. Información recibida para el Informe de actividades 2015-2016, corte a: diciembre de 2015.



## SIGLARIO

AG	Administración General
CA	Cuerpo Académico
CAC	Cuerpo Académico Consolidado
CAEC	Cuerpo Académico en Consolidación
CAEF	Cuerpo Académico en Formación
CGA	Coordinación General Académica
CGRH	Coordinación General de Recursos Humanos
CIEES	Comités Interinstitucionales para la Evaluación de la Educación Superior
CIEP	Coordinación de Innovación Educativa y Pregrado
CIyP	Coordinación de Investigación y Posgrado
CONACyT	Consejo Nacional de Ciencia y Tecnología
COPAES	Consejo para la Acreditación de la Educación Superior
COPEEMS	Consejo para la Evaluación de la Educación del Tipo Medio Superior, A.C.
COPLADI	Coordinación General de Planeación y Desarrollo Institucional
CU	Centro Universitario
CUAAD	Centro Universitario de Arte, Arquitectura y Diseño
CUCBA	Centro Universitario de Ciencias Biológicas y Agropecuarias
CUCEA	Centro Universitario de Ciencias Económico Administrativas
CUCEI	Centro Universitario de Ciencias Exactas e Ingenierías
CUCS	Centro Universitario de Ciencias de la Salud
CUCSH	Centro Universitario de Ciencias Sociales y Humanidades
CUALTOS	Centro Universitario de los Altos
CUCIÉNEGA	Centro Universitario de la Ciénega
CUCOSTA	Centro Universitario de la Costa
CUCOSTASUR	Centro Universitario de la Costa Sur
CULAGOS	Centro Universitario de los Lagos
CUNORTE	Centro Universitario del Norte
CUSUR	Centro Universitario del Sur
CUTONALÁ	Centro Universitario de Tonalá
CUVALLES	Centro Universitario de los Valles
Doc.	Doctorado
Esp.	Especialidad
HCGU	Honorable Consejo General Universitario
HCUEMS	Honorable Consejo Universitario de Educación Media Superior
LGAC	Líneas de Generación y Aplicación del Conocimiento
Mtría.	Maestría
MultiDES	Múltiples Dependencias de Educación Superior



**UNIVERSIDAD DE GUADALAJARA**

Red Universitaria de Jalisco

VICERRECTORÍA EJECUTIVA

**COPLADI**

Coordinación General de Planeación y Desarrollo Institucional

31 DE JULIO DE 2016

PE	Programa Educativo
PFC	Programa de Fomento a la Calidad
PM	Profesional Medio
PNP	Padrón Nacional de Posgrado
PNPC	Padrón Nacional de Posgrados de Calidad
PRODEP	Programa para el Desarrollo Profesional Docente
PTC	Profesores de Tiempo Completo
SEMS	Sistema de Educación Media Superior
SEJ	Secretaría de Educación Jalisco
SNB	Sistema Nacional de Bachillerato
SNI	Sistema Nacional de Investigadores
SNCA	Sistema Nacional de Creadores de Arte
SUV (udgvirtual)	Sistema de Universidad Virtual
TSU	Técnico Superior Universitario