



NUMERALIA INSTITUCIONAL

INFORMACIÓN BÁSICA

INFORMACIÓN GENERAL				
15	<i>Centros universitarios</i>			
	6	Temáticos		
	9	Regionales		
2	<i>Sistemas universitarios</i>			
	1	Sistema de Universidad Virtual		
	1	Sistema de Educación Media Superior ¹		
		60	Escuelas	
			24	Metropolitanas
			36	Regionales
		82	Módulos	
			4	Metropolitanas
			78	Regionales
		24	Extensiones ^a	
			-	Metropolitanas
			24	Regionales

¹ En octubre de 2014, fueron incorporados y modificados planteles del SEMS, avalados por el HGCU a través de los dictámenes: I/2014/247, I/2014/246, I/2014/245 y I/2014/191.

^a Extensiones dictaminadas por el HCUEMS.



MATRÍCULA CICLO 2014-2015 ²				Masculino	Femenino
255,944	Total de alumnos de la Universidad de Guadalajara			121,294	134,650
	116,424	<i>Alumnos de Nivel Superior</i>		56,995	59,429
		112,314	Centros Universitarios	55,190	57,124
			71,501 Centros temáticos	36,220	35,281
			40,813 Centros regionales	18,970	21,843
		4,110	SUV	1,805	2,305
	139,520	<i>Alumnos de Nivel Medio Superior</i>		64,299	75,221
		3,554	Centros Universitarios	1,099	2,455
			2,376 Centros temáticos	802	1,574
			1,178 Centros regionales	297	881
		135,244	SEMS	62,851	72,393
			75,956 Planteles metropolitanos	35,253	40,703
			59,288 Planteles regionales	27,598	31,690
		722	SUV	349	373

OFERTA EDUCATIVA DE NIVEL MEDIO SUPERIOR		
30	<i>Programas de Nivel Medio Superior³</i>	
	2	Bachillerato General
	11	Bachillerato Tecnológico
	3	Profesional Medio
	11	Técnicos
	3	Técnicos Profesionales

² Cuestionarios 911 de inicio de cursos ciclo escolar 2014-2015. Los cuestionarios 911 de Educación Media Superior se encuentran en proceso de oficialización de la SEP.

³ Dirección de Control Escolar de SEMS y CIEP. *Nota:* El Bachillerato General por Áreas Interdisciplinarias es ofertado por el SEMS y el SUV. Información actualizada mediante correo electrónico al 30 de abril de 2014.



OFERTA EDUCATIVA DE PREGRADO		
141	<i>Programas de pregrado⁴</i>	
	108	Licenciatura ⁵
	33	TSU

OFERTA EDUCATIVA DE POSGRADO		
211	<i>Programas de posgrado⁶</i>	
	63	Especialidad
	106	Maestría
	42	Doctorado

OFERTA EDUCATIVA DE OTROS NIVELES		
12	<i>Programas</i>	
	1	Programa Básico
	11	Curso Posbásico

INFRAESTRUCTURA Y APOYOS ACADÉMICOS	
2,459.16	Superficie total de terreno ⁷ (hectáreas)
1'463,339.27	Superficie total construida ⁸ (m ²)
10,773	Espacios físicos ⁹
305	Inmuebles universitarios ¹⁰
164	Total de bibliotecas ¹¹

⁴ CIEP. *Nota:* Se muestra el conteo de programas de pregrado por CU, los 141 corresponden al conteo por programa, no por sede.

⁵ *Nota:* Los 108 incluyen 8 programas de nivelación de licenciatura.

⁶ CIyP. *Nota:* Se muestra el conteo de programas de posgrado por CU, los 211 corresponden al conteo por programa vigente y sede.

⁷ Coordinación de Servicios Generales. *Nota:* No se cuenta el desglose por entidad. Incluye las hectáreas del predio Anonas del CUSUR.

⁸ Ídem. Información recibida para el informe de actividades del Rector General, Mtro. Itzcóatl Tonatiuh Bravo Padilla, corte a: enero de 2014.

⁹ Ídem.

¹⁰ Coordinación General de Patrimonio. Información recibida para el informe de actividades del Rector General, Mtro. Itzcóatl Tonatiuh Bravo Padilla, corte a: enero de 2014.

¹¹ Coordinación General Académica. Coordinación de Bibliotecas. Información recibida para el informe de actividades del Rector General, Mtro. Itzcóatl Tonatiuh Bravo Padilla, corte a: enero de 2014.



INFRAESTRUCTURA Y APOYOS ACADÉMICOS			
	39	En Centros universitarios	
		27	En Centros universitarios temáticos
		12	En Centros universitarios regionales
	1	En el SUV	
	120	En el SEMS	
	2	Bibliotecas públicas	
	2	En la Administración General	
2'790,191	<i>Volúmenes en bibliotecas</i> ¹²		
	1'152,240	En centros universitarios	
		631,281	En centros universitarios temáticos
		520,959	En centros universitarios regionales
	7,836	En el SUV	
	723,051	En el SEMS	
	904,314	En las bibliotecas públicas	
	2,750	En la Administración General	
1'690,420	<i>Número de títulos en bibliotecas</i> ¹³		
	585,136	En centros universitarios	
		354,467	En centros universitarios temáticos
		230,669	En centros universitarios regionales
	5,025	En el SUV	
	451,455	En el SEMS	
	646,130	En las bibliotecas públicas	
	2,674	En la Administración General	
<i>Mobiliario y Equipo</i> ¹⁴			
76,952	Butacas		
2,766	Equipo contra incendio		
40,282	Equipo de laboratorio		
1,126	Equipo de transporte		
11,315	Escritorios		

¹² Ídem.

¹³ Ídem.

¹⁴ Ídem.



INFRAESTRUCTURA Y APOYOS ACADÉMICOS	
572	Máquinas de escribir
7,889	Pizarrones y pintarrones
7,852	Proyectores
5,842	Televisores
770	Videocaseteras
50,717	Computadoras

EXTENSIÓN		
3,208	<i>Bienes artísticos y culturales¹⁵</i>	
	2,364	Pinturas
	69	Murales
	127	Esculturas
	381	Fotografías históricas
	197	Placas conmemorativas
	70	Obras diversas

FINANCIAMIENTO	
10,541,082,453	Ingresos presupuestados 2015 ¹⁶ (en pesos)

¹⁵ Coordinación General de Patrimonio. Información actualizada a diciembre de 2013.

¹⁶ Presupuesto Inicial de Ingresos y Egresos 2015, Universidad de Guadalajara.



INDICADORES BÁSICOS DE ENERO

COMPETITIVIDAD ACADÉMICA, 2014-2015	
88,362	Matrícula de Licenciatura y TSU en PE evaluables de calidad reconocida ¹⁷
513	Matrícula de Licenciatura en PE acreditados internacionalmente ¹⁸
3,200	Matrícula de posgrado en PE en PFC y PNP ¹⁹

CALIDAD DE LOS PROGRAMAS EDUCATIVOS	
88	<i>Programas educativos acreditados por organismos reconocidos</i> ²⁰
88	Programas educativos de Licenciatura acreditados por organismos reconocidos por COPAES.
0	Programa educativo de Nivelación acreditado por otros organismos.
2 ^{do}	Lugar a nivel nacional en número de programas educativos acreditados por organismos reconocidos por el COPAES, entre las universidades públicas. ²¹
1	Programa de Licenciatura acreditado Internacionalmente.
117	Programas educativos evaluados en nivel 1 por los CIEES (Lic. y TSU) ²²
3 ^{er}	Lugar a nivel nacional en número de programas educativos evaluados en nivel 1 por los CIEES, entre las universidades públicas. ²³
117	Programas reconocidos por el CONACyT (PE en PNPC) ²⁴
1 ^{er}	Lugar nacional por el número de programas educativos de posgrado registrados en el Padrón Nacional de Posgrado de Calidad del CONACyT ²⁵ .

¹⁷ Información actualizada al 31 de enero de 2015.

¹⁸ Ésta cifra corresponde a 38 alumnos del programa Estudios Internacionales del plan anterior y 475 del nuevo plan del programa, Relaciones Internacionales en el CUCSH, acreditado internacionalmente por el Consejo de Acreditación en Ciencias Sociales, Contables y Administrativas en la Educación Superior de Latinoamérica A.C. (CACSLA).

¹⁹ A partir de los cuestionarios 911 de inicio de cursos ciclo escolar 2014-2015. Se muestra la cifra en proceso de validación de la Dirección de Estadística de la SEJ.

²⁰ Coordinación de Innovación Educativa y Pregrado. Información actualizada mediante correo electrónico al 31 de enero de 2015.

²¹ COPLADI con base en información de la CIEP, CGA. Nota: El ranking fue construido a partir de la información que aparece en la página Web: www.copaes.org.mx/. Con fecha de consulta: 02 de febrero de 2015.

²² Coordinación de Innovación Educativa y Pregrado. Información actualizada mediante correo electrónico al 31 de enero de 2015.

²³ Ídem. Nota: El ranking fue construido a partir de la información que aparece en la página web: www.ciees.edu.mx/ con corte al 31 de diciembre de 2014. Fecha de consulta: 02 de febrero de 2015.

²⁴ Coordinación General Académica. Coordinación de Investigación y Posgrado.

²⁵ Ídem. Nota: El ranking fue construido a partir de la información que aparece en la página web: http://svrtmp.main.conacyt.mx/ConsultasPNPC/buscar_estad_padron.php Fecha de consulta: 02 de febrero de 2015.

EVALUACIÓN DEL BACHILLERATO		
El Bachillerato General por Competencias de la UdeG fue dictaminado en forma favorable en el año 2011 y en 2012 se dio inicio a la evaluación de los planteles por el COPEEMS.		
La UdeG es una de las primeras universidades con un plan de estudios con Modalidad Mixta y No escolarizada del Bachillerato General por Áreas Interdisciplinarias dictaminado procedente por el COPEEMS ²⁶ .		
73	<i>Planteles que han obtenido pronunciamiento favorable del Comité Directivo del Sistema Nacional de Bachillerato</i> ²⁷ .	
	33	Escuelas preparatorias.
	33	Módulos.
	7	Extensiones.

INVESTIGACIÓN			
		Masculino	Femenino
1,640	Total de investigadores ²⁸	974	666
2,373	PTC con perfil deseable registrados en el PRODEP (antes PROMEP) ²⁹		
1 ^{er}	Lugar nacional por el número de profesores con perfil PRODEP ³⁰		
362	<i>Cuerpos Académicos registrados en el PRODEP</i> ³¹		
	70	Cuerpos Académicos Consolidados (CAC)	
	110	Cuerpos Académicos en Consolidación (CAEC)	
	182	Cuerpos Académicos en Formación (CAEF)	
3 ^{er}	Lugar por el número de Cuerpos Académicos Consolidados entre las Instituciones de Educación Superior ³²		
807	<i>Líneas de Generación y Aplicación del Conocimiento (LGAC) registradas en PRODEP</i> ³³		
	187	De Cuerpos Académicos Consolidados	

²⁶Coordinación de Áreas Interdisciplinarias del Conocimiento. Secretaría Académica de SEMS. Información actualizada mediante correo recibido el 30 de abril de 2014.

²⁷Coordinación de Planeación y Evaluación de SEMS. Información actualizada mediante correo electrónico al: 31 de enero de 2015.

²⁸CGRH. Información correspondiente al 31 de enero 2015, nómina de la segunda quincena de enero.

²⁹Coordinación General Académica. Unidad de Mejoramiento y Formación Académica.

³⁰COPLADI con base en información de la Unidad de Mejoramiento y Formación Académica, Coordinación General Académica.

³¹Información proporcionada por la CGA. Información actualizada mediante correo electrónico al 31 de enero de 2015.

³²COPLADI con base en información de la página: <http://promep.sep.gob.mx/ca1/> Fecha de consulta: 02 de febrero de 2015.

³³Información proporcionada por la CGA. Información actualizada mediante correo electrónico al 31 de enero de 2015.



INVESTIGACIÓN			
	237	De Cuerpos Académicos en Consolidación	
	383	De Cuerpos Académicos en Formación	
3	<i>Miembros del SNCA³⁴ (Sistema Nacional de Creadores de Arte)</i>		
		Masculino	Femenino
	1	Creadores Eméritos	1
	2	Creador de arte	2
851	<i>Miembros del SNF³⁵ (Sistema Nacional de Investigadores)</i>		
		Masculino	Femenino
	158	Candidatos	91
	553	Nivel I	335
	105	Nivel II	76
	33	Nivel III	26
	2	Excelencia (Emérito)	2

³⁴ CGA. CIyP; CUAAD; además del oficio DECA/432/06 signado por la Subdirectora de Estímulos a la creación artística del Fondo para la Cultura y las Artes, Bertha Kanchi González, con fecha del 24 de julio de 2006. Hubo un reingreso al SNCA, OF. DG/934/11 CONACULTA.

³⁵ Coordinación General Académica. CIyP. Información actualizada mediante correo electrónico al 31 de enero de 2015. *Nota:* Se toman en cuenta únicamente PTC que son miembros del SNI cuya carta de reconocimiento está con la Universidad de Guadalajara. Aunado a esto, la adscripción por CU se encuentra tal y como CONACyT la reconoce, para cambios de adscripción de CU, el investigador debe realizar un trámite de notificación, que es personal ante el CONACyT.



INTERNACIONALIZACIÓN ³⁶		
1,039	<i>Convenios con otras universidades</i>	
	639	Convenios internacionales
		384 Generales
		255 Específicos
	400	Convenios nacionales
		316 Generales
		84 Específicos
108	<i>Asociaciones y redes de colaboración en que participa la UdeG</i>	
	23	Asociaciones internacionales
	5	Asociaciones nacionales
	72	Redes de colaboración internacionales
	8	Redes de colaboración nacionales
597	<i>Estudiantes que han participado en acciones de movilidad pertenecientes a instituciones externas (entrantes)³⁷</i>	
	219	Masculino (entrantes)
	378	Femenino (entrantes)
646	<i>Estudiantes de la UdeG que han participado en acciones de movilidad en instituciones externas (salientes)</i>	
	237	Masculino (salientes)
	409	Femenino (salientes)
1	<i>Profesores que han participado en acciones de movilidad pertenecientes a instituciones externas (entrantes)³⁸</i>	
	1	Masculino (entrantes)
	0	Femenino (entrantes)
22	<i>Profesores de la UdeG que han participado en acciones de movilidad en instituciones externas (salientes)</i>	
	11	Masculino (salientes)
	11	Femenino (salientes)

³⁶ Coordinación General de Cooperación e Internacionalización. Información actualizada mediante correo electrónico al 31 de enero de 2015.

³⁷ Alumnos correspondientes del ciclo 2015A.

³⁸ Ídem. Nota: El número de profesores entrantes y salientes corresponde a lo que va del 2015, información recibida por correo electrónico al 31 de enero de 2015.



RECURSOS HUMANOS ³⁹				
TOTAL	MASCULINO	FEMENINO	GÉNERO NO REGISTRADO	
24,313	13,480	10,833	-	Total en la Red Universitaria
15,229	9,069	6,160	-	Total del personal académico
3,424	2,097	1,327	-	Docentes de tiempo completo
725	476	249	-	Docentes de medio tiempo
1,624	961	663	-	Investigadores de tiempo completo
16	13	3	-	Investigadores de medio tiempo
1,016	554	462	-	Técnicos de tiempo completo
432	240	192	-	Técnicos de medio tiempo
7,992	4,728	3,264	-	Profesores de asignatura
9,084	4,411	4,673	-	Total del personal administrativo
1,572	938	634	-	Mandos medios y superiores
4,928	2,301	2,627	-	Sindicalizados
1,159	532	627	-	Confianza
1,425	640	785	-	Contrato laboral

GOBIERNO	
0	Sesiones del HCGU a enero de 2015 ⁴⁰
0	Dictámenes aprobados por el HCGU a enero de 2015 ⁴¹
0	Sesiones del Consejo de Rectores a enero de 2015 ⁴²
0	Acuerdos del Consejo de Rectores a enero de 2015 ⁴³

³⁹ CGRH. Información correspondiente al 31 de enero de 2015, nómina de la segunda quincena de enero. Unidad de medida: Personas/plazas. Hubo un cambio en la metodología de conteo de las Plazas de Recursos Humanos con respecto a la manifestada anteriormente, hasta agosto del 2012 se contabilizaban todas las plazas, a partir de septiembre se contabilizan plazas pagables que antes no se contaban tales como interinos, titulares en licencia con goce, interinos cubriendo a titulares en licencia con goce, etc.

⁴⁰ Secretaría Técnica de la Secretaría General. Información actualizada al 31 de enero de 2015.

⁴¹ Ídem. Nota: Los dictámenes de la última sesión no están contabilizados puesto que estos se contabilizan hasta la próxima sesión.

⁴² Consulta del sitio web del Consejo de Rectores www.cr.udg.mx/. Información al 31 de enero de 2015.

⁴³ Ídem. Nota: Los acuerdos de la última sesión no están contabilizados puesto que estos se contabilizan hasta la próxima sesión.



UNIVERSITARIOS BENEFICIADOS CON BECAS Y APOYOS		
<i>Becas y apoyos externos</i>		
TOTAL		
1,789	<i>Alumnos de posgrado becados por el CONACyT⁴⁴</i>	
	120	Especialidad
	1,164	Maestría
	505	Doctorado
26	<i>Becas vigentes para estudio de posgrado PRODEP⁴⁵</i>	
	10	Becas a programas nacionales
	16	Becas a programas extranjeros

FIDEICOMISO DE PENSIONES Y JUBILACIONES	
10,154'907,500.55	Saldo del Fideicomiso de Pensiones y Jubilaciones al 31 de diciembre de 2014 (en pesos)

TRÁFICO Y VISIBILIDAD EN LA RED	
2°	Lugar a nivel nacional por la cantidad de tráfico en los portales de universidades públicas⁴⁶
3°	Lugar a nivel nacional según 4 International College y Universities Ranking por la cantidad de popularidad en la web en los portales de universidades⁴⁷
3°	Lugar nacional según el ranking de webometrics por su presencia, impacto, apertura, excelencia y citas en el Google Académico⁴⁸
25°	Lugar en Latinoamérica, según el ranking de webometrics por su visibilidad, riqueza en su contenido, accesibilidad, tamaño y citas en el Google Académico⁴⁹

⁴⁴ Coordinación General Académica. Unidad de Mejoramiento y Formación Académica. Información actualizada mediante correo electrónico al 31 de enero de 2015.

⁴⁵ Coordinación General Académica. Unidad de Mejoramiento y Formación Académica. Información actualizada mediante correo electrónico al 31 de enero de 2015.

⁴⁶ Información de la página <http://www.alexacom.com>. Alexa es una herramienta que presenta el ranking de los sitios más visitados en la web. Fecha de Consulta: 02 de febrero de 2015.

⁴⁷ Información de la página <http://www.4icu.org/>. Fecha de Consulta: 02 de febrero de 2015.

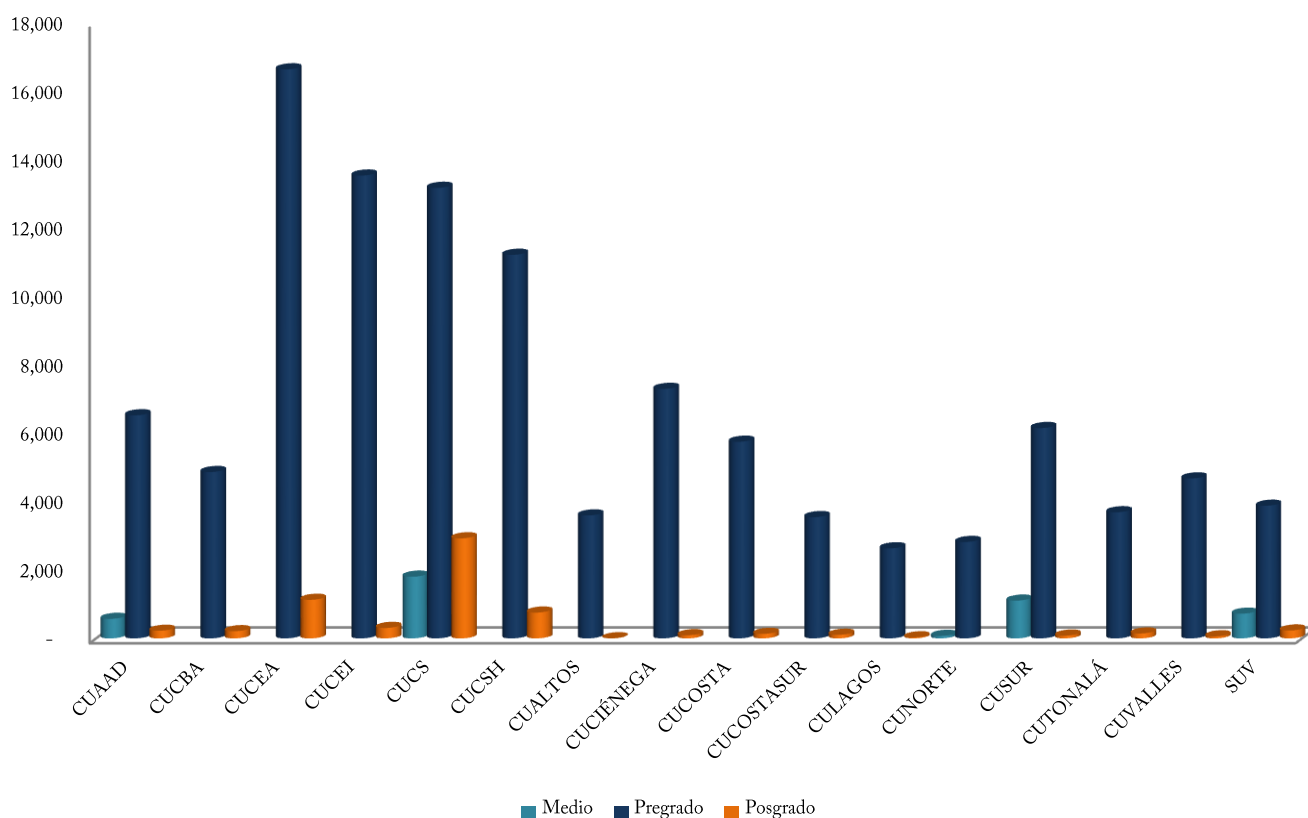
⁴⁸ Webometrics. El ranking mundial de universidades en la red. <http://www.webometrics.info/> Fecha de consulta: 02 de febrero de 2015.

⁴⁹ Ídem.

31 DE ENERO DE 2015

ANEXOS DE CAPACIDAD Y COMPETITIVIDAD ACADÉMICA POR ENTIDAD UNIVERSITARIA

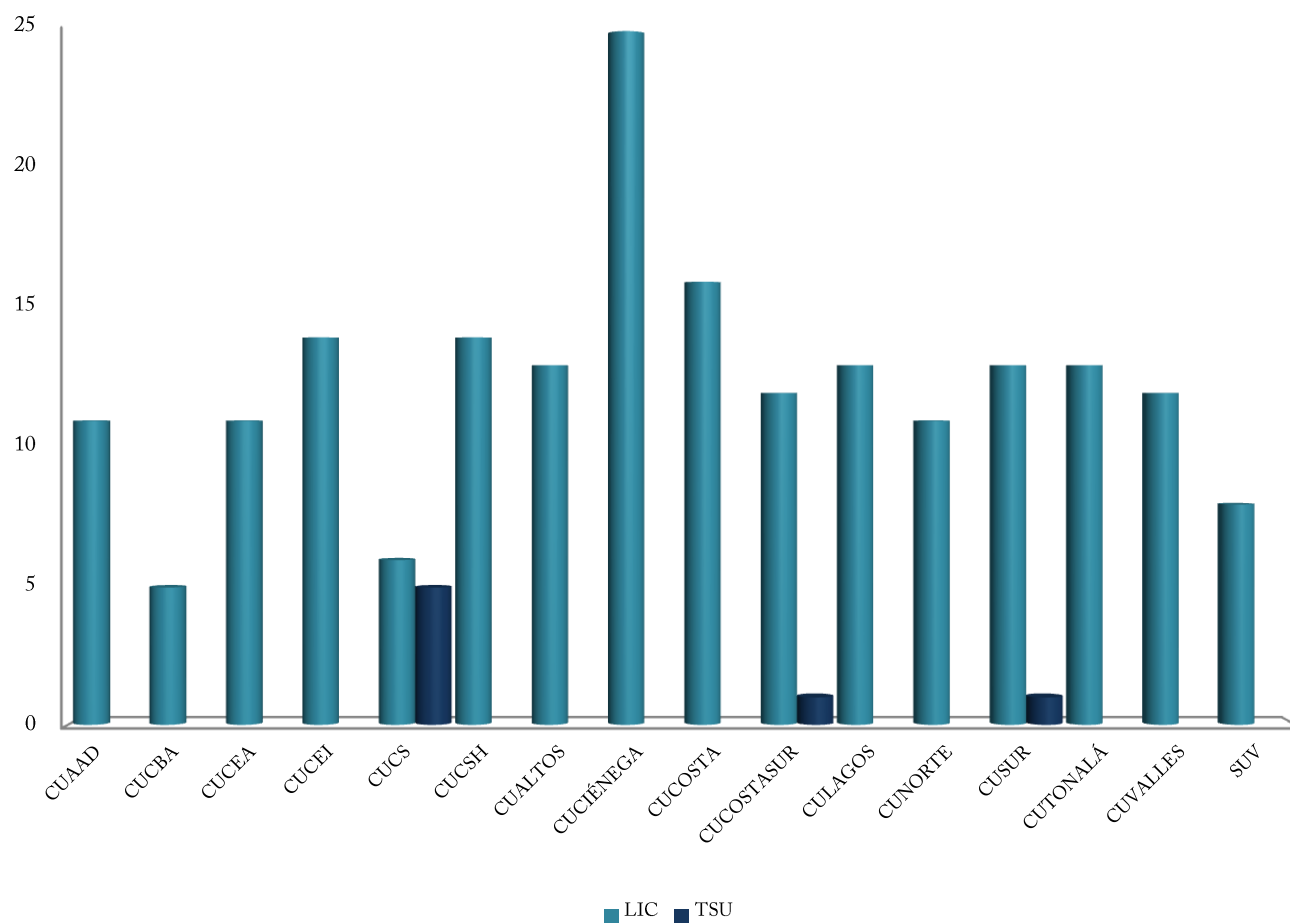
MATRÍCULA CICLO 2014-2015 EN CENTROS UNIVERSITARIOS Y SUV⁵⁰



NIVEL	CUAAD	CUCBA	CUCEA	CUCEI	CUCS	CUCSH	CUALTOS	CUCIÉNEGA	CUCOSTA	CUCOSTASUR	CULAGOS	CUNORTE	CUSUR	CUTONALÁ	CUVALLES	SUV	TOTAL
Medio	571	-	-	-	1,805	-	-	-	-	-	-	74	1,104	-	-	722	4,276
Pregrado	6,523	4,864	16,640	13,534	13,175	11,216	3,596	7,296	5,751	3,546	2,634	2,820	6,151	3,689	4,678	3,879	109,992
Posgrado	223	211	1,128	306	2,926	755	4	93	132	106	31	-	82	144	60	231	6,432

⁵⁰ Cuestionarios 911 de inicio de cursos ciclo escolar 2014-2015. Cifras en proceso de validación de la Dirección de Estadística de la SEJ.

PROGRAMAS DE LICENCIATURA Y TSU QUE CUENTAN CON REGISTRO DE MATRÍCULA EN CENTROS UNIVERSITARIOS Y SUV⁵¹

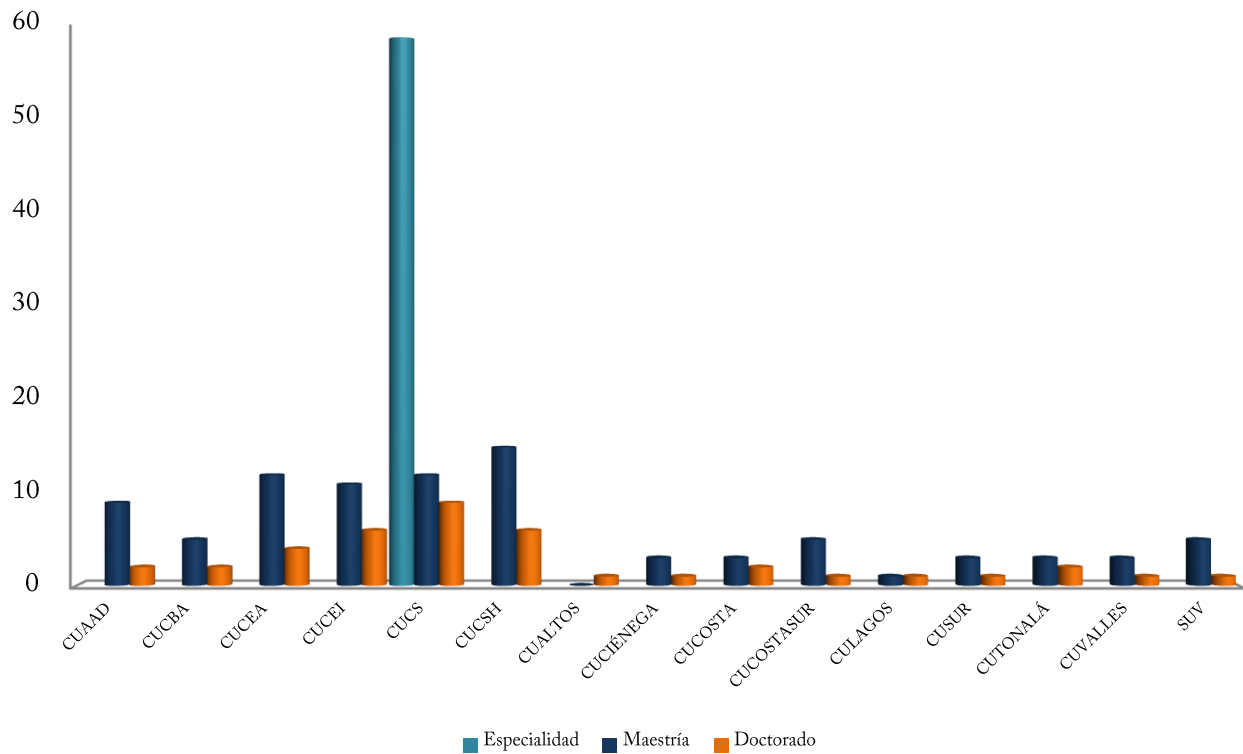


NIVEL	CUAAD	CUCBA	CUCEA	CUCEI	CUCS	CUCSH	CUALTOS	CUCIÉNEGA	CUCOSTA	CUCOSTASUR	CULAGOS	CUNORTE	CUSUR	CUTONALÁ	CUVALLES	SUV	TOTAL
Lic.	11	5	11	14	6	14	13	25	16	12	13	11	13	13	12	8	197
TSU	-	-	-	-	5	-	-	-	-	1	-	-	1	-	-	-	7

⁵¹ Cuestionarios 911 de inicio de cursos ciclo escolar 2014-2015. *Nota:* No todos los programas educativos que cuentan con dictamen vigente son ofertados, el conteo está realizado por orientaciones y sedes. En esta oferta no está incluida la de Profesional Medio. Cifras en proceso de validación de la Dirección de Estadística de la SEJ.



PROGRAMAS DE POSGRADO QUE CUENTAN CON REGISTRO DE MATRÍCULA EN CENTROS UNIVERSITARIOS Y SUV⁵²

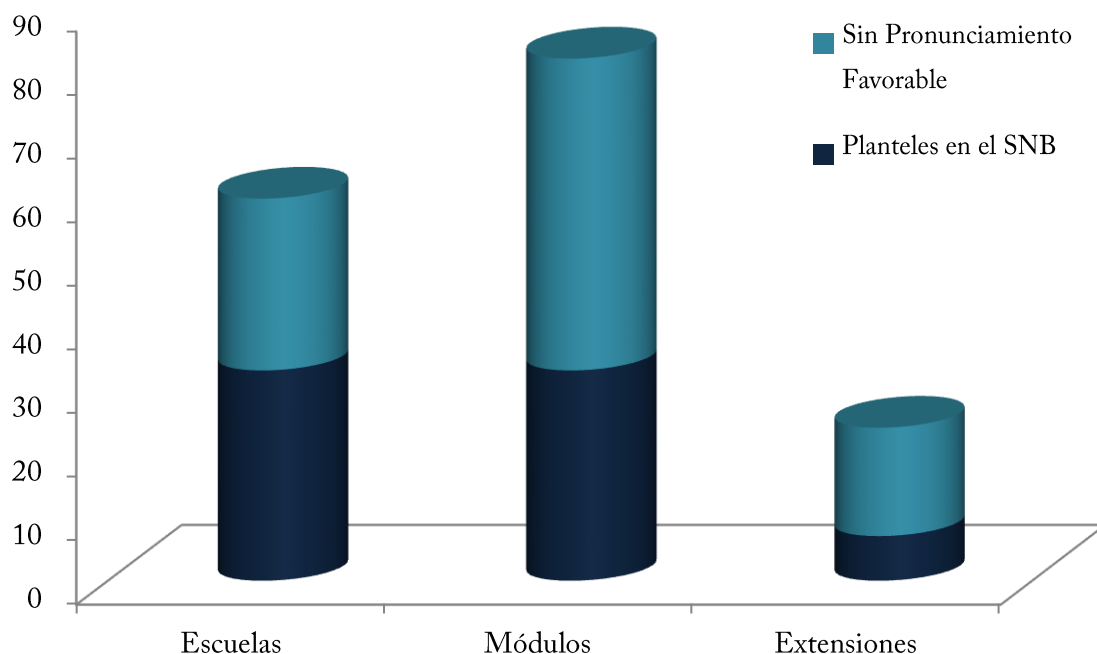


NIVEL	CUAAD	CUCBA	CUCEA	CUCEI	CUCS	CUCSH	CUALTOS	CUCIÉNEGA	CUCOSTA	CUCOSTASUR	CULAGOS	CUSUR	CUTONALÁ	CUVALLES	SUV
Esp.	-	-	-	-	59	-	-	-	-	-	-	-	-	-	-
Mtría.	9	5	12	11	12	15	0	3	3	5	1	3	3	3	5
Doc.	2	2	4	6	9	6	1	1	2	1	1	1	2	1	1

⁵² Cuestionarios 911 de inicio de cursos ciclo escolar 2014-2015. *Nota:* No todos los programas educativos que cuentan con dictamen vigente son ofertados, por lo que la suma de programas con registro de matrícula no coincide con el total de programas con dictamen vigente. Cifras en proceso de validación de la Dirección de Estadística de la SEJ.

31 DE ENERO DE 2015

**PLANTELES QUE HAN OBTENIDO PRONUNCIAMIENTO FAVORABLE DEL COMITÉ DIRECTIVO
 DEL SISTEMA NACIONAL DE BACHILLERATO⁵³**



	Escuelas, Módulos y Extensiones en el SNB	Total de Escuelas, Módulos y Extensiones ⁵⁴
Escuelas	33	60
Módulos	33	82
Extensiones	7	24
Total	73	166

⁵³ Coordinación de Planeación y Evaluación de SEMS. Información actualizada mediante correo electrónico al: 31 de enero de 2015.

⁵⁴ Sistema de Educación Medio Superior. Información recibida para el informe de actividades del Rector General, Mtro. Itzcóatl Tonatihu Bravo Padilla, corte a: diciembre de 2013. En octubre de 2014, fueron incorporados y modificados planteles del SEMS, avalados por el HGCU a través de los dictámenes: I/2014/247, I/2014/246, I/2014/245 y I/2014/191.



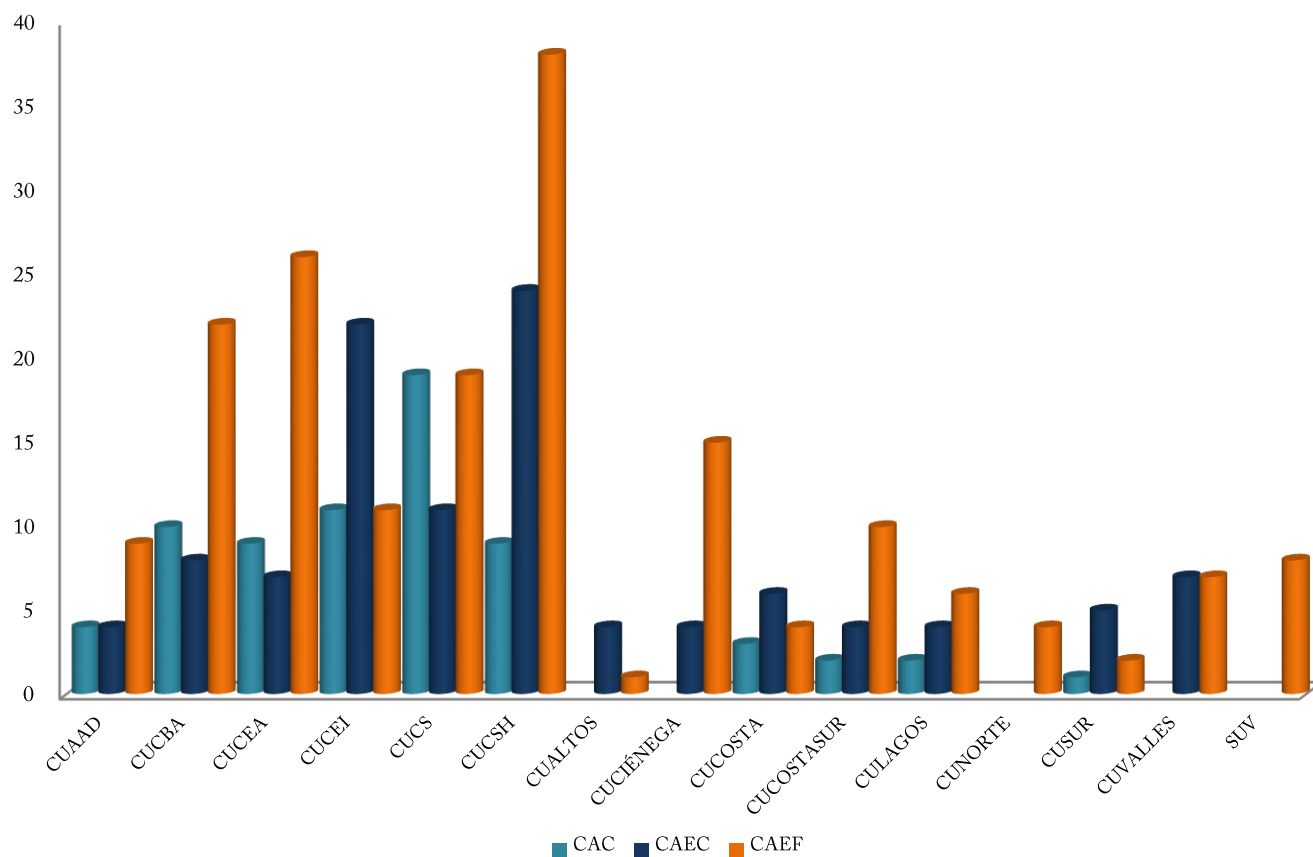
LISTADO DE ESCUELAS, MÓDULOS Y EXTENSIONES POR NIVEL DE RECONOCIMIENTO⁵⁵

Dependencia	Nivel	Dependencia	Nivel
Preparatoria No. 04	II	Preparatoria Regional de Ahualulco de Mercado	III
Preparatoria No. 09	II	Módulo San Marcos	III
Preparatoria No. 15	II	Preparatoria Regional de Ameca	III
Preparatoria No. 16	II	Módulo Atenguillo	III
Preparatoria de Tonalá Norte	II	Módulo Mascota	III
Preparatoria Regional de Atotonilco	II	Módulo San Antonio Matute	III
Módulo Ayotlán	II	Módulo Talpa de Allende	III
Módulo San Francisco de Asís	II	Preparatoria Regional de Arandas	III
Extensión La Ribera	II	Módulo Jesús María	III
Preparatoria Regional de Autlán de Navarro	II	Módulo San Ignacio Cerro Gordo	III
Módulo Ayutla	II	Extensión Santa María del Valle	III
Módulo Tenamaxtlán	II	Preparatoria Regional de Cihuatlán	III
Extensión Atengo	II	Módulo Miguel Hidalgo	III
Extensión Soyatlán del Oro	II	Módulo San Patricio Melaque	III
Preparatoria Regional de Degollado	II	Preparatoria Regional de El Grullo	III
Preparatoria Regional de El Salto	II	Módulo Ejutla	III
Preparatoria Regional de La Barca	II	Módulo El Limón	III
Preparatoria Regional de San Martín Hidalgo	II	Módulo Tonaya	III
Módulo Buena Vista	II	Extensión El Chante	III
Módulo Cocula	II	Extensión Tuxcacuesco	III
Preparatoria Regional de Sayula	II	Preparatoria Regional de Jocotepec	III
Módulo Amacueca	II	Módulo La Manzanilla de la Paz	III
Módulo San Gabriel	II	Módulo Quitupan	III
Módulo Tapalpa	II	Módulo Tizapán el Alto	III
Preparatoria Regional de Tala	II	Extensión Lázaro Cárdenas	III
Preparatoria Regional de Zapotiltic	II	Preparatoria Regional de Lagos de Moreno	III
Preparatoria Regional de Zapotlanejo	II	Módulo Ojuelos	III
Módulo Matatlán	II	Módulo San Diego de Alejandría	III
Preparatoria de Jalisco	III	Módulo Unión de San Antonio	III
Preparatoria No. 03	III	Módulo Villa Hidalgo	III
Preparatoria No. 05	III	Preparatoria Regional de Tamazula	III
Preparatoria No. 06	III	Preparatoria Regional de Tecolotlán	III
Preparatoria No. 07	III	Módulo Juchitlán	III
Preparatoria No. 08	III	Módulo Unión de Tula	III
Preparatoria No. 13	III	Preparatoria Regional de Tlajomulco de Zúñiga	III
Preparatoria No. 14	III	Módulo Cajititlán	III
		Módulo San Agustín	III

⁵⁵ Coordinación de Planeación y Evaluación de SEMS. Información actualizada mediante correo electrónico al: 31 de enero de 2015.



CUERPOS ACADÉMICOS POR ENTIDAD UNIVERSITARIA⁵⁶

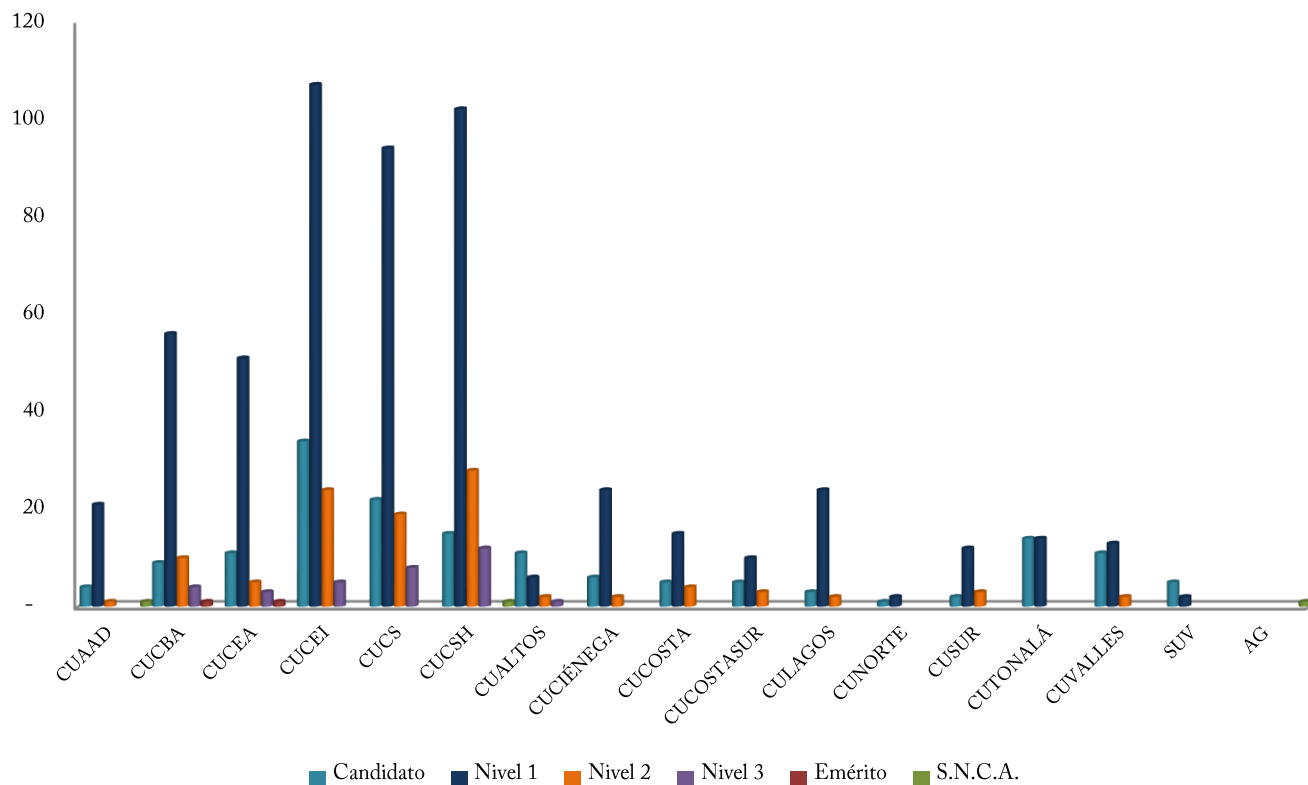


GRADO	CUAAD	CUCBA	CUCEA	CUCEI	CUCS	CUCSH	CUALTOS	CUCIÉNEGA	CUCOSTA	CUCOSTASUR	CULAGOS	CUNORTE	CUSUR	CUVALLES	SUV	TOTAL
CAC	4	10	9	11	19	9	-	-	3	2	2	-	1	-	-	70
CAEC	4	8	7	22	11	24	4	4	6	4	4	-	5	7	-	110
CAEF	9	22	26	11	19	38	1	15	4	10	6	4	2	7	8	182

⁵⁶ Información proporcionada por la CGA. Información actualizada mediante correo electrónico al 31 de enero de 2015. Nota: El CAEC: Estudios Psicosociales está incluido dentro de CUCOSTA como aparece en la página oficial de PRODEP, aunque el CA es MultiDES (CUCOSTA-CUCSH).

31 DE ENERO DE 2015

**MIEMBROS DEL SNI Y DEL SNCA POR CENTRO UNIVERSITARIO,
 SUV, SEMS Y AG⁵⁷**

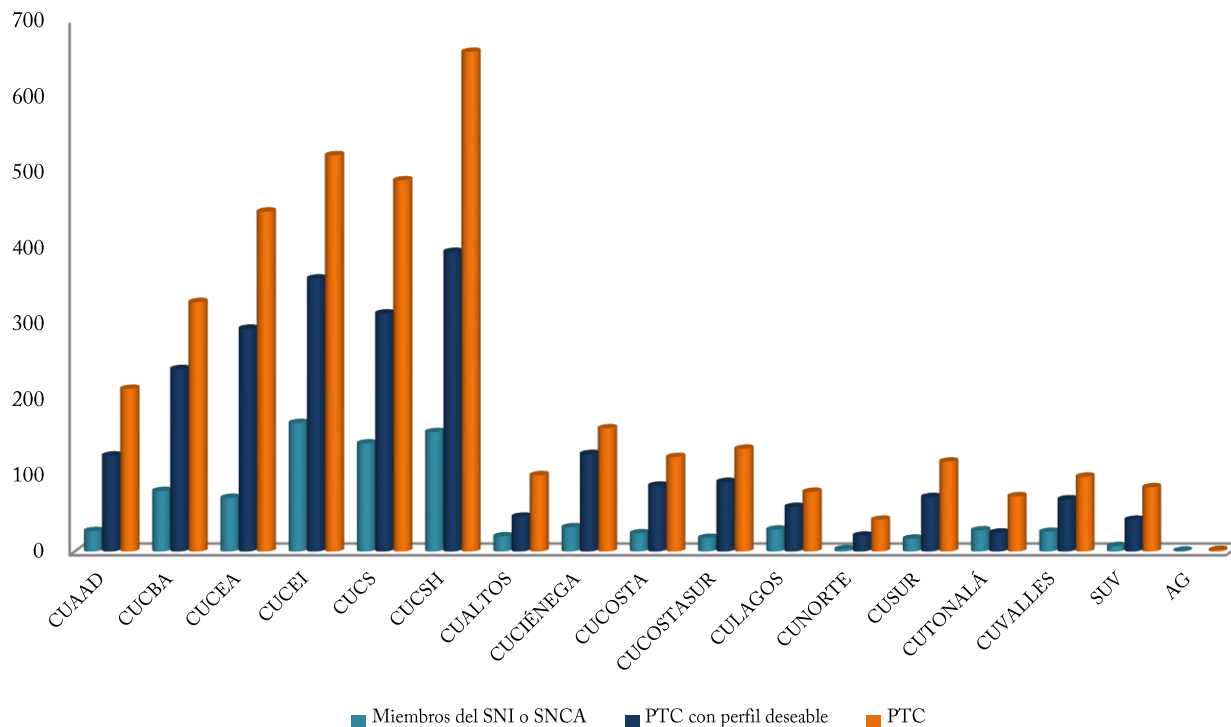


NIVEL	CUAAD	CUCBA	CUCEA	CUCEI	CUCS	CUCSH	CUALTOS	CUCIÉNEGA	CUCOSTA	CUCOSTASUR	CULAGOS	CUNORTE	CUSUR	CUTONALÁ	CUVALLÉS	SUV	AG	TOTAL
Candidato	4	9	11	34	22	15	11	6	5	5	3	1	2	14	11	5	-	158
Nivel 1	21	56	51	107	94	102	6	24	15	10	24	2	12	14	13	2	-	553
Nivel 2	1	10	5	24	19	28	2	2	4	3	2	-	3	-	2	-	-	105
Nivel 3	-	4	3	5	8	12	1	-	-	-	-	-	-	-	-	-	-	33
Emérito	-	1	1	-	-	-	-	-	-	-	-	-	-	-	-	-	-	2
S.N.C.A.	1	-	-	-	-	1	-	-	-	-	-	-	-	-	-	-	1	3

⁵⁷ Coordinación General Académica. Coordinación de Investigación y Posgrado. Información actualizada mediante correo electrónico al 31 de enero de 2015.

31 DE ENERO DE 2015

PTC CON PERFIL DESEABLE REGISTRADO ANTE PRODEP Y PTC MIEMBROS DEL SNI/SNCA DE LAS ENTIDADES DE LA RED⁵⁸

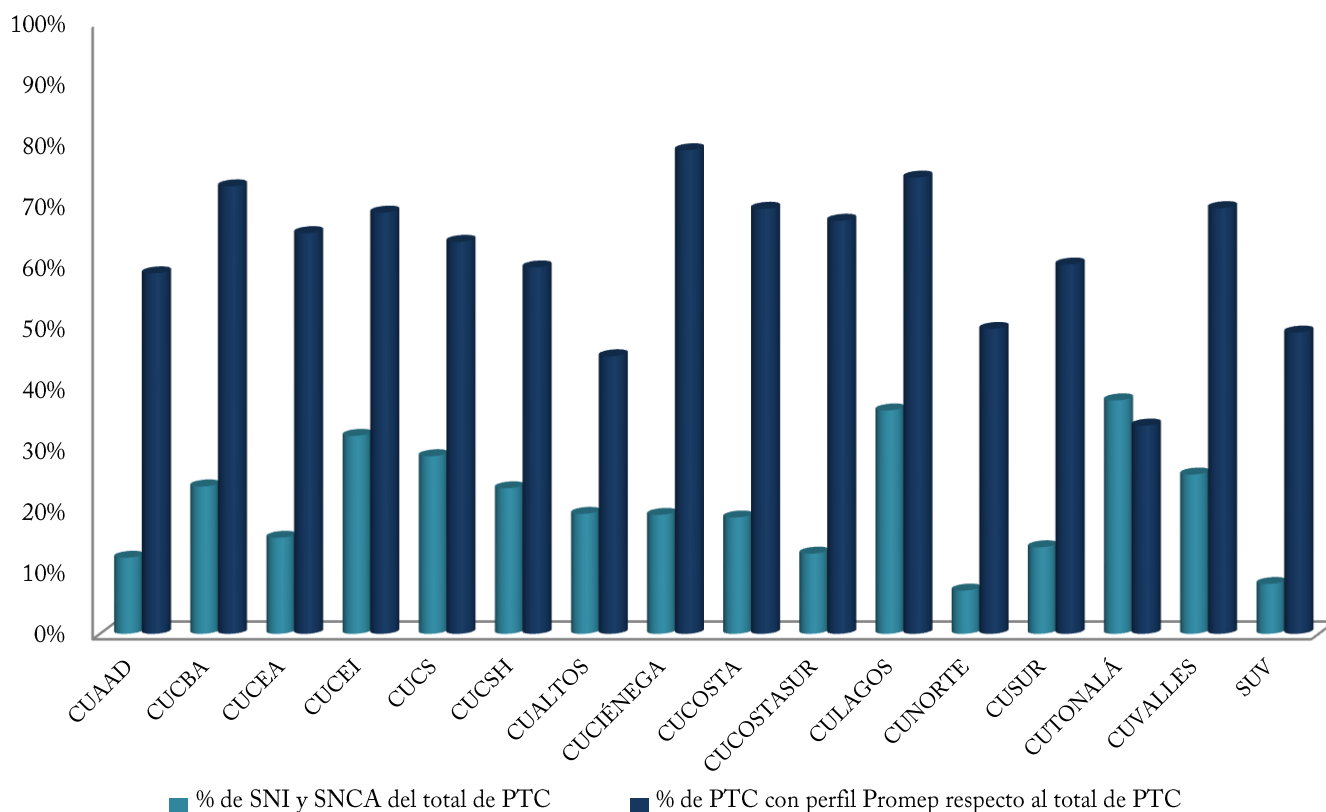


	CUAAD	CUCBA	CUCEA	CUCEI	CUCS	CUCSH	CUALTOS	CUCIÉNEGA	CUCOSTA	CUCOSTASUR	CULAGOS	CUNORTE	CUSUR	CUTTONALÁ	CUVALLES	SUV	AG	TOTAL
SNI o SNCA	27	80	71	170	143	158	20	32	14	18	29	3	17	28	26	7	1	854
Perfil PRODEP	127	241	294	360	314	395	46	129	87	92	59	21	72	25	69	42	-	2,373
PTC	215	329	448	522	489	658	101	163	125	136	79	42	119	73	99	85	2	3,685

⁵⁸ COPLADI a partir de la información proporcionada por la CGRH y la CIYP. Nota: PTC: CGRH. Se considera sólo PTC con estatus de titular vigente o en licencia con goce, comisionados. A partir de la segunda quincena de julio de 2010 se contarán los traslados de los PTC entre dependencias, tomando en cuenta que el PTC se contabilizará en la dependencia destino. Hubo un cambio en la metodología de conteo de las Plazas de Recursos Humanos con respecto a la manifestada anteriormente, hasta agosto del 2012 se contabilizaban todas las plazas, a partir de septiembre se contabilizan plazas pagables que antes no se contaban tales como interinos, titulares en licencia con goce, interinos cubriendo a titulares en licencia con goce, etc. Nómina de la segunda quincena de enero de 2015. PTC miembros del S.N.I.: Coordinación de Investigación y Posgrado. PTC con perfil PRODEP: CGA. Unidad de Mejoramiento y Formación Académica.



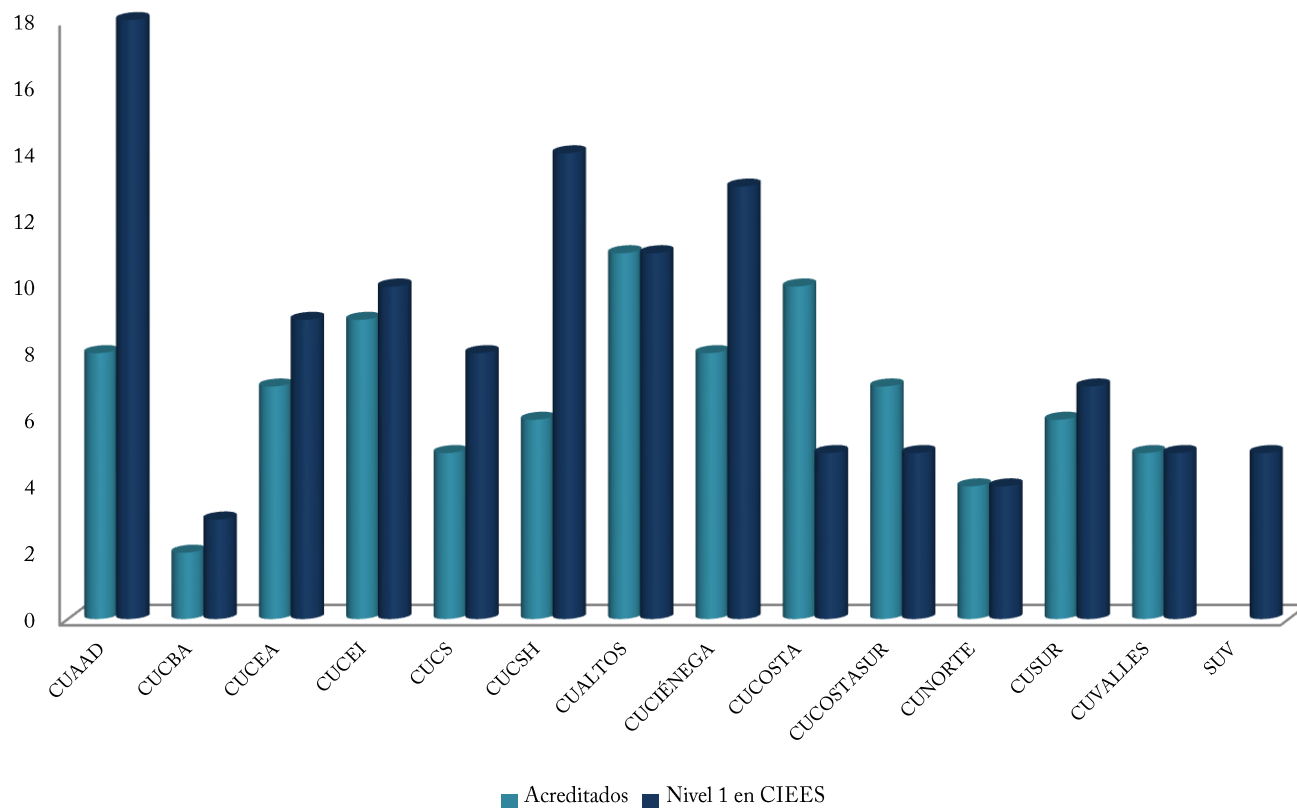
PORCENTAJE DE PTC CON PERFIL DESEABLE REGISTRADO ANTE PRODEP Y MIEMBROS DEL SNI/SNCA DEL TOTAL DE PTC DE CADA ENTIDAD DE LA RED



	CUAAD	CUCBA	CUCEA	CUCEI	CUCS	CUCSH	CUALTOS	CUCIÉNEGA	CUCOSTA	CUCOSTASUR	CULAGOS	CUNORTE	CUSUR	CUTONALÁ	CUVALLES	SUV
%SNI o SNCA	12.56	24.32	15.85	32.57	29.24	24.01	19.80	19.63	19.20	13.24	36.71	7.14	14.29	38.36	26.26	8.24
% Perfil PRODEP	59.07	73.25	65.63	68.97	64.21	60.03	45.54	79.14	69.60	67.65	74.68	50.00	60.50	34.25	69.70	49.41

31 DE ENERO DE 2015

PE DE PREGRADO (Licenciatura, TSU) EVALUADOS POR LOS CIEES⁵⁹ Y ACREDITADOS⁶⁰ POR COPAES, POR ENTIDAD UNIVERSITARIA



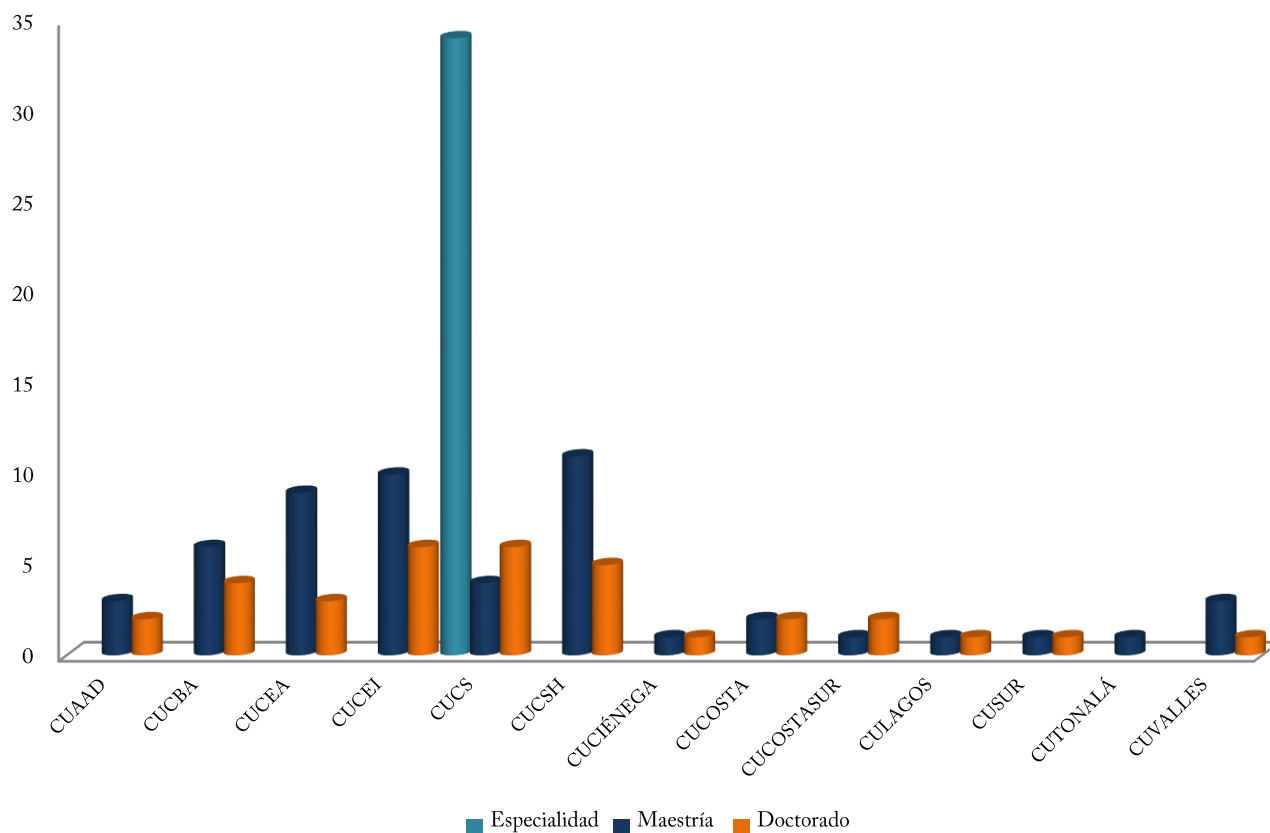
	CUAAD	CUCBA	CUCEA	CUCEI	CUCS	CUCSH	CUALTOS	CUCIÉNEGA	CUCOSTA	CUCOSTASUR	CUNORTE	CUSUR	CUVALLES	SUV	TOTAL
Acreditados	8	2	7	9	5	6	11	8	10	7	4	6	5	-	88
Nivel 1 CIEES	18	3	9	10	8	14	11	13	5	5	4	7	5	5	117

⁵⁹ Coordinación de Innovación Educativa y Pregrado. *Nota:* Los CIEES evalúan a los PE con diferentes orientaciones o sedes por separado.

⁶⁰ Coordinación de Innovación Educativa y Pregrado. *Nota:* La distribución de PE acreditados es: 88 de Licenciatura (Lic.).

31 DE ENERO DE 2015

PE RECONOCIDOS POR EL CONACyT POR ENTIDAD UNIVERSITARIA (PE EN EL PNPC)⁶¹

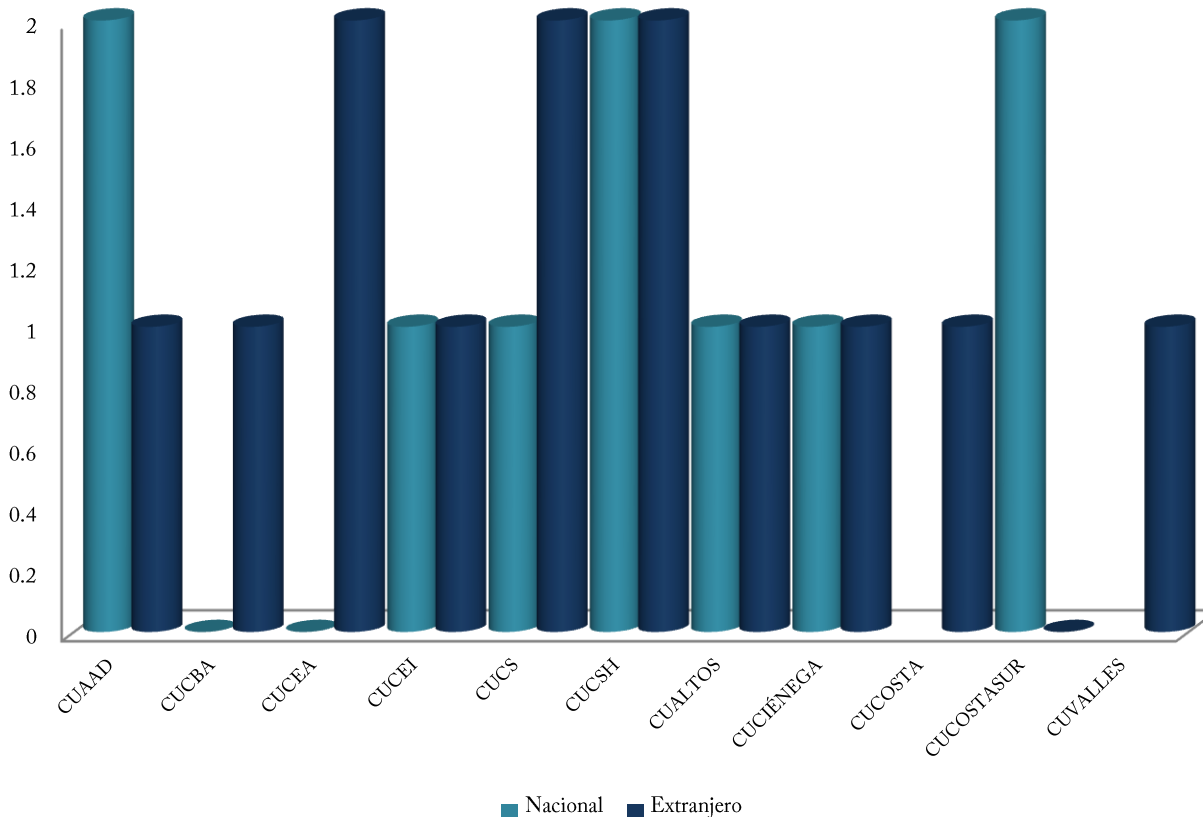


	CUAAD	CUCBA	CUCEA	CUCEI	CUCS	CUCSH	CUCIÉNEGA	CUCOSTA	CUCOSTASUR	CULAGOS	CUSUR	CUTONALÁ	CUVALLES
Especialidad	-	-	-	-	34	-	-	-	-	-	-	-	-
Maestría	3	6	9	10	4	11	1	2	1	1	1	1	3
Doctorado	2	4	3	6	6	5	1	2	2	1	1	-	1

⁶¹ Coordinación General Académica. Coordinación de Investigación y Posgrado. CONACyT reconoce 117 posgrados en el PNPC, hay algunos que están reconocidos en más de una sede, por ello, no necesariamente suman 117. El Doctorado en Ciencias en Biosistemática, Ecología y Manejo de Recursos Naturales y Agrícolas fue reconocido para 3 sedes (CUCBA, CUCOSTASUR y CUCOSTA).

31 DE ENERO DE 2015

UNIVERSITARIOS BENEFICIADOS CON EL PROGRAMA DE BECAS DE POSGRADO PRODEP⁶²

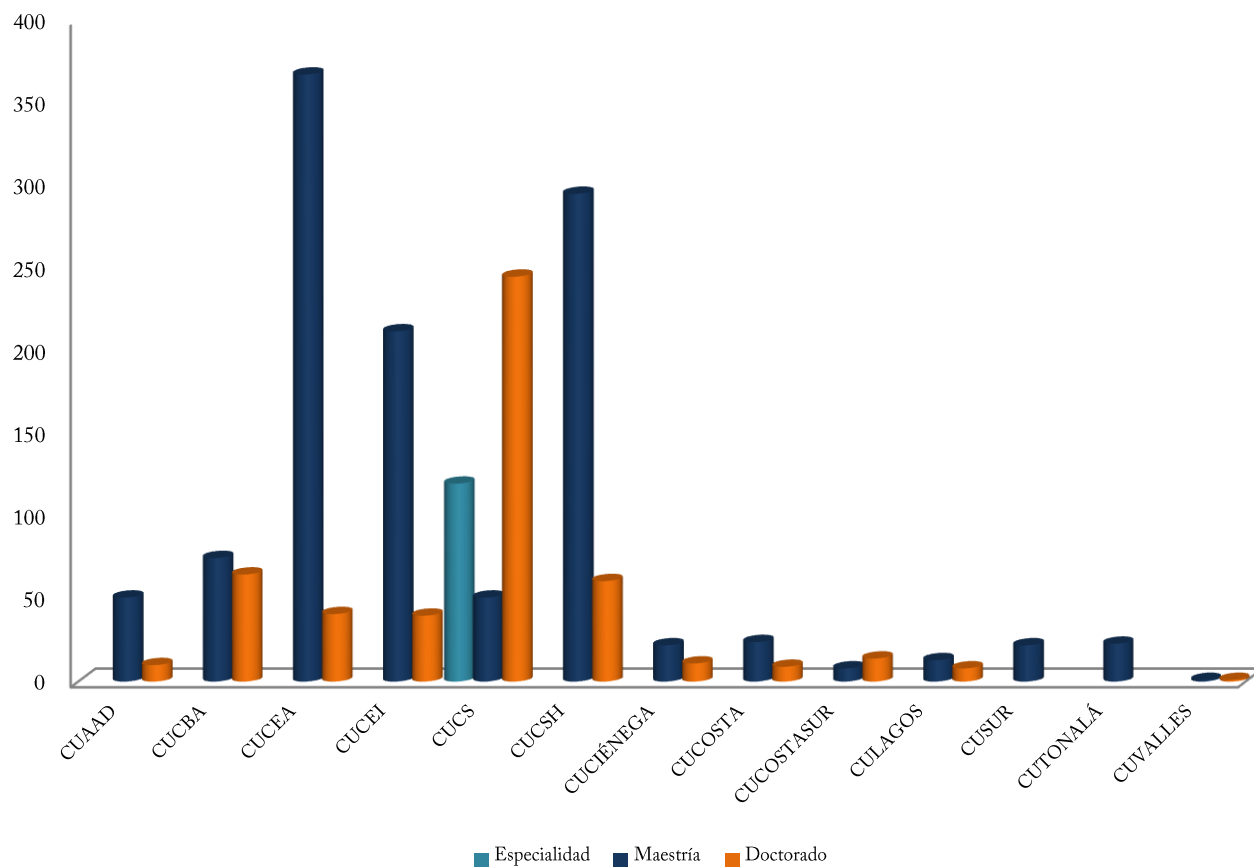


	CUAAD	CUCBA	CUCEA	CUCEI	CUCS	CUCSH	CUALTOS	CUCIÉNEGA	CUCOSTA	CUCOSTASUR	CUVALLES	TOTAL
Nacional	2	-	-	1	1	2	1	1	-	2	-	10
Extranjero	1	1	3	1	2	4	1	1	1	-	1	16

⁶² Coordinación General Académica. Unidad de Mejoramiento y Formación Académica. Información actualizada mediante correo electrónico al 31 de enero de 2015.

31 DE ENERO DE 2015

ALUMNOS BENEFICIADOS CON BECAS CONACyT POR ENTIDAD UNIVERSITARIA⁶³



	CUAAD	CUCBA	CUCEA	CUCEI	CUCS	CUCSH	CUCIÉNEGA	CUCOSTA	CUCOSTASUR	CULAGOS	CUSUR	CUTONALÁ	CUVALLES	TOTAL
Especialidad	-	-	-	-	120	-	-	-	-	-	-	-	-	120
Maestría	51	75	367	212	51	295	22	24	8	13	22	23	1	1,164
Doctorado	10	65	41	40	245	61	11	9	14	8	-	-	1	505

⁶³ Coordinación General Académica. Unidad de Mejoramiento y Formación Académica. Información actualizada mediante correo electrónico al 31 de enero de 2015.



SIGLARIO

AG	Administración General
CA	Cuerpo Académico
CAC	Cuerpo Académico Consolidado
CAEC	Cuerpo Académico en Consolidación
CAEF	Cuerpo Académico en Formación
CGA	Coordinación General Académica
CGRH	Coordinación General de Recursos Humanos
CGTI	Coordinación General de Tecnologías de la Información
CIEES	Comités Interinstitucionales para la Evaluación de la Educación Superior
CIEP	Coordinación de Innovación Educativa y Pregrado
CiYP	Coordinación de Investigación y Posgrado
CONAcYT	Consejo Nacional de Ciencia y Tecnología
COPAES	Consejo para la Acreditación de la Educación Superior
COPEEMS	Consejo para la Evaluación de la Educación del Tipo Medio Superior, A.C.
COPLADI	Coordinación General de Planeación y Desarrollo Institucional
CU	Centro Universitario
CUAAD	Centro Universitario de Arte, Arquitectura y Diseño
CUCBA	Centro Universitario de Ciencias Biológicas y Agropecuarias
CUCEA	Centro Universitario de Ciencias Económico Administrativas
CUCEI	Centro Universitario de Ciencias Exactas e Ingenierías
CUCS	Centro Universitario de Ciencias de la Salud
CUCSH	Centro Universitario de Ciencias Sociales y Humanidades
CUALTOS	Centro Universitario de los Altos
CUCIÉNEGA	Centro Universitario de la Ciénega
CUCOSTA	Centro Universitario de la Costa
CUCOSTASUR	Centro Universitario de la Costa Sur
CULAGOS	Centro Universitario de los Lagos
CUNORTE	Centro Universitario del Norte
CUPIA	Consejo de Universidades Públicas e Instituciones Afines
CUSUR	Centro Universitario del Sur
CUTONALÁ	Centro Universitario de Tonalá
CUVALLES	Centro Universitario de los Valles
DOC.	Doctorado
ESP.	Especialidad
HCGU	Honorable Consejo General Universitario
HCUEMS	Honorable Consejo Universitario de Educación Media Superior
LGAC	Líneas de Generación y Aplicación del Conocimiento



UNIVERSIDAD DE GUADALAJARA

Red Universitaria de Jalisco

VICERRECTORÍA EJECUTIVA

COPLADI

Coordinación General de Planeación y Desarrollo Institucional

31 DE ENERO DE 2015

Mtría.	Maestría
MultIDES	Múltiples Dependencias de Educación Superior
PE	Programa Educativo
PFC	Programa de Fomento a la Calidad
PIFI	Programa Integral de Fortalecimiento Institucional
PM	Profesional Medio
PNP	Padrón Nacional de Posgrado
PNPC	Padrón Nacional de Posgrados de Calidad
PRODEP	Programa para el Desarrollo Profesional Docente
PRONABES	Programa Nacional de Becas para la Educación Superior
PTC	Profesores de Tiempo Completo
SEMS	Sistema de Educación Media Superior
SEJ	Secretaría de Educación Jalisco
SNI	Sistema Nacional de Investigadores
SNCA	Sistema Nacional de Creadores de Arte
SUV (udgvirtual)	Sistema de Universidad Virtual
TSU	Técnico Superior Universitario