



NUMERALIA INSTITUCIONAL

INFORMACIÓN BÁSICA

INFORMACIÓN GENERAL				
15	<i>Centros universitarios</i>			
	6	Temáticos		
	9	Regionales		
2	<i>Sistemas universitarios</i>			
	1	Sistema de Universidad Virtual ¹		
	1	Sistema de Educación Media Superior ²		
		60	Escuelas	
			24	Metropolitanas ³
			36	Regionales
		82	Módulos	
			4	Metropolitanas ⁴
			78	Regionales
		24	Extensiones ^a	
			-	Metropolitanas
			24	Regionales

¹ El Sistema de Universidad Virtual incluye una modalidad de Bachillerato Virtual.

² En octubre de 2014, fueron incorporados y modificados planteles del SEMS, avalados por el HGCU a través de los dictámenes: I/2014/247, I/2014/246, I/2014/245 y I/2014/191.

³ La Escuela Preparatoria Regional de Tonalá y la Escuela Preparatoria Regional de Tonalá Norte se consideran metropolitanas.

⁴ El módulo La Experiencia de la Escuela Preparatoria Regional de Tonalá se considera metropolitano.

^a Extensiones dictaminadas por el HCUEMS.



MATRÍCULA CICLO 2014-2015 ⁵				Masculino	Femenino
255,944	Total de alumnos de la Universidad de Guadalajara			121,294	134,650
116,424	<i>Alumnos de Nivel Superior</i>			56,995	59,429
	112,314	Centros Universitarios		55,190	57,124
		71,501	Centros temáticos	36,220	35,281
		40,813	Centros regionales	18,970	21,843
	4,110	SUV		1,805	2,305
139,520	<i>Alumnos de Nivel Medio Superior</i>			64,299	75,221
	3,554	Centros Universitarios		1,099	2,455
		2,376	Centros temáticos	802	1,574
		1,178	Centros regionales	297	881
	135,244	SEMS		62,851	72,393
		75,956	Planteles metropolitanos	35,253	40,703
		59,288	Planteles regionales	27,598	31,690
	722	SUV		349	373

OFERTA EDUCATIVA		
<i>Nivel Medio Superior</i>		
30	<i>Programas⁶</i>	
	2	Bachillerato General
	12	Bachillerato Tecnológico
	3	Profesional Medio
	9	Tecnólogos profesionales ⁷
	4	Técnicos Profesionales ⁸

⁵ Cuestionarios 911 de inicio de cursos ciclo escolar 2014-2015.

⁶ Dirección de Control Escolar de SEMS y CIEP. *Nota:* El Bachillerato General por Áreas Interdisciplinarias es ofertado por el SEMS y el SUV. Información actualizada mediante correo electrónico al 31 de mayo de 2015.

⁷ En octubre de 2012 y 2013, los planes de estudio en la categoría de "Técnico" dentro de la oferta educativa de nivel medio superior, fueron modificados cambiando su nombre a "Tecnólogos profesionales", avalados por el HCGU a través de los dictámenes: I/2012/400, I/2012/401, I/2012/402, I/2012/403, I/2012/404, I/2012/405 e I/2013/442. En 2013, fueron incorporados nuevos PE bajo la misma categoría, a través de los dictámenes: I/2013/449 e I/2013/450.

⁸ Se incluyen 3 programas impartidos en Centros Universitarios y un Técnico Profesional en Enfermería impartido por el SEMS.



OFERTA EDUCATIVA		
<i>Nivel Superior</i>		
143	<i>Programas de pregrado⁹</i>	
	110	Licenciatura ¹⁰
	33	TSU
210	<i>Programas de posgrado¹¹</i>	
	65	Especialidad
	100	Maestría
	45	Doctorado
<i>Otros Niveles</i>		
12	<i>Programas de otros niveles</i>	
	1	Programa Básico
	11	Curso Posbásico

PUBLICACIONES COMO RESULTADO DE ACTIVIDADES DE INVESTIGACIÓN		
2,950	<i>Publicaciones¹²</i>	
	22	Antologías
	1,410	Artículos en revistas arbitradas
	235	Artículos en revistas sin arbitraje
	523	Capítulos de libros
	294	Libros
	340	Memorias
	126	Otros

⁹ CIEP. *Nota:* Se muestra el conteo de programas de pregrado por CU, los 143 corresponden al conteo por programa, no por sede. Información actualizada mediante correo electrónico al 31 de mayo de 2015.

¹⁰ *Nota:* Los 110 incluyen 8 programas de nivelación de licenciatura.

¹¹ CIyP. *Nota:* Los 210 PE de posgrado corresponden al conteo por programa, no por sede. En el caso del conteo por sede, se agregarían 9 programas de maestría en 18 sedes diferentes y 2 especialidades multisede resultando en un total de 230 programas de posgrado. Información actualizada mediante correo electrónico al 31 de mayo de 2015.

¹² Centros Universitarios de la Red. Información recibida para el Informe de actividades 2014-2015, corte a: diciembre de 2014.



INFRAESTRUCTURA Y APOYOS ACADÉMICOS			
<i>Patrimonio Universitario¹³</i>			
4,075.07	Superficie total de terreno (hectáreas)		
1,525,880.64	Superficie total construida (m ²)		
1,090,575.84	Áreas verdes (m ²)		
<i>Distribución de Espacios¹⁴</i>			
3,656	Aulas		
889	Laboratorios		
231	Talleres		
198	Auditorios/Aulas Audiovisuales		
219	Áreas deportivas		
153	Áreas artísticas		
269	Centros de cómputo		
<i>Bibliotecas¹⁵</i>			
171	<i>Total de bibliotecas</i>		
	39	En Centros universitarios	
		27	En Centros universitarios temáticos
		12	En Centros universitarios regionales
	1	En el SUV	
	127	En el SEMS	
	2	Bibliotecas públicas	
	2	En la Administración General	
2,971,281	<i>Número de volúmenes en bibliotecas</i>		
	1,151,485	En centros universitarios	
		618,102	En centros universitarios temáticos
		533,383	En centros universitarios regionales
	8,312	En el SUV	
	780,363	En el SEMS	
	1,027,847	En las bibliotecas públicas	

¹³ Coordinación de Servicios Generales, Coordinación General de Patrimonio. *Nota:* No se cuenta el desglose por entidad. Información recibida para el Informe de actividades 2014-2015, corte a: enero de 2015.

¹⁴ Ídem.

¹⁵ Coordinación General Académica. Coordinación de Bibliotecas. Información recibida para el Informe de Actividades 2014-2015, corte a: enero de 2015.



INFRAESTRUCTURA Y APOYOS ACADÉMICOS		
	3,274	En la Administración General
1,810,657	<i>Número de títulos en bibliotecas</i>	
	600,087	En centros universitarios
	365,241	En centros universitarios temáticos
	234,846	En centros universitarios regionales
	5,523	En el SUV
	455,772	En el SEMS
	746,325	En las bibliotecas públicas
	2,950	En la Administración General
<i>Mobiliario y Equipo¹⁶</i>		
74,105	Butacas	
2,911	Equipo contra incendio	
42,509	Equipo de laboratorio	
1,265	Equipo de transporte	
12,328	Escritorios	
542	Máquinas de escribir	
8,173	Pizarrones y pintarrones	
8,692	Proyectores	
6,453	Televisores	
734	Videocaseteras	
56,120	Computadoras	

¹⁶ Coordinación General de Patrimonio. Información recibida para el Informe de Actividades 2014-2015, corte a: enero de 2015.



EXTENSIÓN		
2,698	<i>Bienes artísticos y culturales</i> ¹⁷	
	1,372	Pinturas
	75	Murales
	778	Esculturas
	418	Fotografías históricas
	30	Placas conmemorativas
	25	Obras diversas

FINANCIAMIENTO	
10,541,082,453	Ingresos presupuestados 2015 ¹⁸ (en pesos)

¹⁷ Ídem. Información actualizada a diciembre de 2014.

¹⁸ Presupuesto Inicial de Ingresos y Egresos 2015, Universidad de Guadalajara.

INDICADORES BÁSICOS DE AGOSTO

COMPETITIVIDAD ACADÉMICA, 2014-2015		
Nivel Medio Superior		
80,233	59.0%	Matrícula en planteles reconocidos por el Sistema Nacional de Bachillerato. ¹⁹
Nivel Superior		
<i>Pregrado</i>		
513		Matrícula de Licenciatura en PE acreditados internacionalmente ²⁰
91,311	88.5%	Matrícula de Licenciatura y TSU en PE evaluables de calidad reconocida ²¹
<i>Posgrado</i>		
3,200	49.8%	Matrícula de posgrado en PE en PFC y PNP ²²

CALIDAD ACADÉMICA		
<i>Nivel Medio Superior</i>		
98	Planteles que han obtenido pronunciamiento favorable del Comité Directivo del Sistema Nacional de Bachillerato ²³ .	
	30	Nivel II ²⁴
	68	Nivel III
<i>Nivel Superior</i>		
<i>Pregrado</i>		
96	Programas educativos de Licenciatura acreditados por organismos reconocidos por COPAES. ²⁵	

¹⁹ Coordinación de Planeación y Evaluación de SEMS. Coordinación de Planeación de SUV. Información actualizada mediante correo electrónico al: 31 de agosto de 2015. Nota: Incluye un Bachillerato Virtual.

²⁰ Ésta cifra corresponde a 38 alumnos del programa Estudios Internacionales del plan anterior y 475 del nuevo plan del programa, Relaciones Internacionales en el CUCSH, acreditado internacionalmente por el Consejo de Acreditación en Ciencias Sociales, Contables y Administrativas en la Educación Superior de Latinoamérica A.C. (CACSLA).

²¹ Información actualizada al 31 de agosto de 2015.

²² A partir de los cuestionarios 911 de inicio de cursos ciclo escolar 2014-2015.

²³ Coordinación de Planeación y Evaluación de SEMS. Coordinación de Planeación de SUV. Información actualizada mediante correo electrónico al: 31 de agosto de 2015. Nota: Incluye un Bachillerato Virtual.

²⁴ Se consideran de calidad sólo los planteles evaluados en los niveles I y II por el SNB.

²⁵ Coordinación de Innovación Educativa y Posgrado. Información actualizada mediante correo electrónico al 31 de agosto de 2015.



CALIDAD ACADÉMICA		
1	Programa de Licenciatura acreditado Internacionalmente.	
110	Programas educativos evaluados en nivel I por los CIEES (Lic. y TSU) ²⁶	
<i>Posgrado</i>		
120	Programas reconocidos por el CONACyT (PE en PNPC) ²⁷	
	8	De competencia internacional
	37	Consolidado
	47	En desarrollo
	28	De reciente creación

INVESTIGACIÓN				
1,658	Total de investigadores ²⁸		Masculino	Femenino
			992	666
1	<i>Miembros del SNCA²⁹ (Sistema Nacional de Creadores de Arte)</i>		Masculino	Femenino
	1	Creador Emérito	1	0
853	49.8%	<i>Miembros del SNI³⁰ (Sistema Nacional de Investigadores)</i>		Femenino
	159	Candidatos	91	68
	555	Nivel I	336	219
	104	Nivel II	75	29
	33	Nivel III	26	7
	2	Excelencia (Emérito)	2	0
2,422	68.5%	PTC con perfil deseable registrados en el PRODEP (antes PROMEP) ³¹		
388	<i>Cuerpos Académicos registrados en el PRODEP³²</i>			

²⁶ Ídem. Nota: A partir de marzo de 2015, los CIEES ya no toman en cuenta las orientaciones de los PE, por lo que los 110 corresponden al conteo por programa, no por orientaciones.

²⁷ Coordinación General Académica. Coordinación de Investigación y Posgrado.

²⁸ CGRH. Información correspondiente al 31 de agosto de 2015, nómina de la segunda quincena de agosto.

²⁹ Coordinación General Académica. CIyP. Información actualizada mediante correo electrónico al 31 de agosto de 2015.

³⁰ Ídem. Información actualizada mediante correo electrónico al 31 de agosto de 2015. Nota: Se toman en cuenta únicamente PTC que son miembros del SNI cuya carta de reconocimiento está con la Universidad de Guadalajara. Aunado a esto, la adscripción por CU se encuentra tal y como CONACyT la reconoce, para cambios de adscripción de CU, el investigador debe realizar un trámite de notificación, que es personal ante el CONACyT. Se calcula el porcentaje de PTC adscritos al SNI, con respecto al total de PTC con doctorado en centros universitarios, SUV y AG.

³¹ Coordinación General Académica. Unidad de Mejoramiento y Formación Académica. Se calcula el porcentaje de PTC con perfil PRODEP, con respecto al total de PTC con posgrado en centros universitarios, SUV y AG.

³² CGA. Información actualizada mediante correo electrónico al 31 de agosto de 2015.



INVESTIGACIÓN			
	73	18.8%	Cuerpos Académicos Consolidados (CAC)
	123	31.7%	Cuerpos Académicos en Consolidación (CAEC)
	192	49.5%	Cuerpos Académicos en Formación (CAEF)
875	<i>Líneas de Generación y Aplicación del Conocimiento (LGAC) registradas en PRODEP³³</i>		
	193		De Cuerpos Académicos Consolidados
	277		De Cuerpos Académicos en Consolidación
	405		De Cuerpos Académicos en Formación

INTERNACIONALIZACIÓN ³⁴			
1,072	<i>Convenios con otras universidades</i>		
	669	Convenios internacionales	
		404	Generales
		265	Específicos
	403	Convenios nacionales	
		320	Generales
		83	Específicos
108	<i>Asociaciones y redes de colaboración en que participa la UdeG</i>		
	23	Asociaciones internacionales	
	5	Asociaciones nacionales	
	72	Redes de colaboración internacionales	
	8	Redes de colaboración nacionales	
1,028	<i>Estudiantes que han participado en acciones de movilidad pertenecientes a instituciones externas (entrantes)³⁵</i>		
	387	Masculino (entrantes)	
	641	Femenino (entrantes)	
1,446	<i>Estudiantes de la UdeG que han participado en acciones de movilidad en instituciones externas (salientes)</i>		
	632	Masculino (salientes)	
	814	Femenino (salientes)	

³³ Ídem.

³⁴ Coordinación General de Cooperación e Internacionalización. Información actualizada mediante correo electrónico al 31 de agosto de 2015.

³⁵ Alumnos correspondientes del ciclo 2015A, Verano 2015 y 2015B.



INTERNACIONALIZACIÓN ³⁴		
54	<i>Profesores que han participado en acciones de movilidad pertenecientes a instituciones externas (entrantes)</i> ³⁶	
	28	Masculino (entrantes)
	26	Femenino (entrantes)
164	<i>Profesores de la UdeG que han participado en acciones de movilidad en instituciones externas (salientes)</i>	
	76	Masculino (salientes)
	88	Femenino (salientes)

UNIVERSITARIOS BENEFICIADOS CON BECAS Y APOYOS		
<i>Becas y apoyos externos</i>		
TOTAL		
1,992	<i>Alumnos de posgrado becados por el CONACyT³⁷</i>	
	166	Especialidad
	1,144	Maestría
	682	Doctorado
20	<i>Becas vigentes para estudio de posgrado PRODEP³⁸</i>	
	8	Becas a programas nacionales
	12	Becas a programas extranjeros

³⁶ Ídem. *Nota:* El número de profesores entrantes y salientes corresponde a lo que va del 2015, información recibida por correo electrónico al 31 de agosto de 2015.

³⁷ Coordinación General Académica, Unidad de Mejoramiento y Formación Académica. *Nota:* Las becas CONACyT se renuevan cada inicio de semestre. Información con corte al 31 de julio de 2015.

³⁸ Coordinación General Académica, Unidad de Mejoramiento y Formación Académica. Información actualizada mediante correo electrónico al 31 de agosto de 2015.



RECURSOS HUMANOS ³⁹				
TOTAL	SEMS	CU/SUV	AG	
25,332	8,610	14,629	2,093	Total en la Red Universitaria
15,865	6,184	9,664	17	Total del personal académico
3,515	1,352	2,163	-	Docentes de tiempo completo
674	439	235	-	Docentes de medio tiempo
1,643	4	1,637	2	Investigadores de tiempo completo
15	-	15	-	Investigadores de medio tiempo
1,037	506	518	13	Técnicos de tiempo completo
513	411	100	2	Técnicos de medio tiempo
8,468	3,472	4,996	-	Profesores de asignatura
9,467	2,426	4,965	2,076	Total del personal administrativo
1,690	439	1,057	194	Mandos medios y superiores
4,994	1,658	2,610	726	Sindicalizados
1,192	198	394	600	Confianza
1,591	131	904	556	Contrato laboral

GOBIERNO	
3	Sesiones del HCGU a agosto de 2015 ⁴⁰
83	Dictámenes aprobados por el HCGU a agosto de 2015 ⁴¹
5	Sesiones del Consejo de Rectores a agosto de 2015 ⁴²
34	Acuerdos del Consejo de Rectores a agosto de 2015 ⁴³

FIDEICOMISO DE PENSIONES Y JUBILACIONES	
\$10,478'433,239.36	Saldo del Fideicomiso de Pensiones y Jubilaciones al 31 de julio de 2015 (en pesos)

³⁹ CGRH. Información correspondiente al 31 de agosto de 2015, nómina de la segunda quincena de agosto. Unidad de medida: Personas/plazas. Hubo un cambio en la metodología de conteo de las Plazas de Recursos Humanos con respecto a la manifestada anteriormente, hasta agosto del 2012 se contabilizaban todas las plazas, a partir de septiembre se contabilizan plazas pagables que antes no se contaban tales como interinos, titulares en licencia con goce, interinos cubriendo a titulares en licencia con goce, etc.

⁴⁰ Secretaría Técnica de la Secretaría General. Información actualizada al 31 de agosto de 2015.

⁴¹ Ídem.

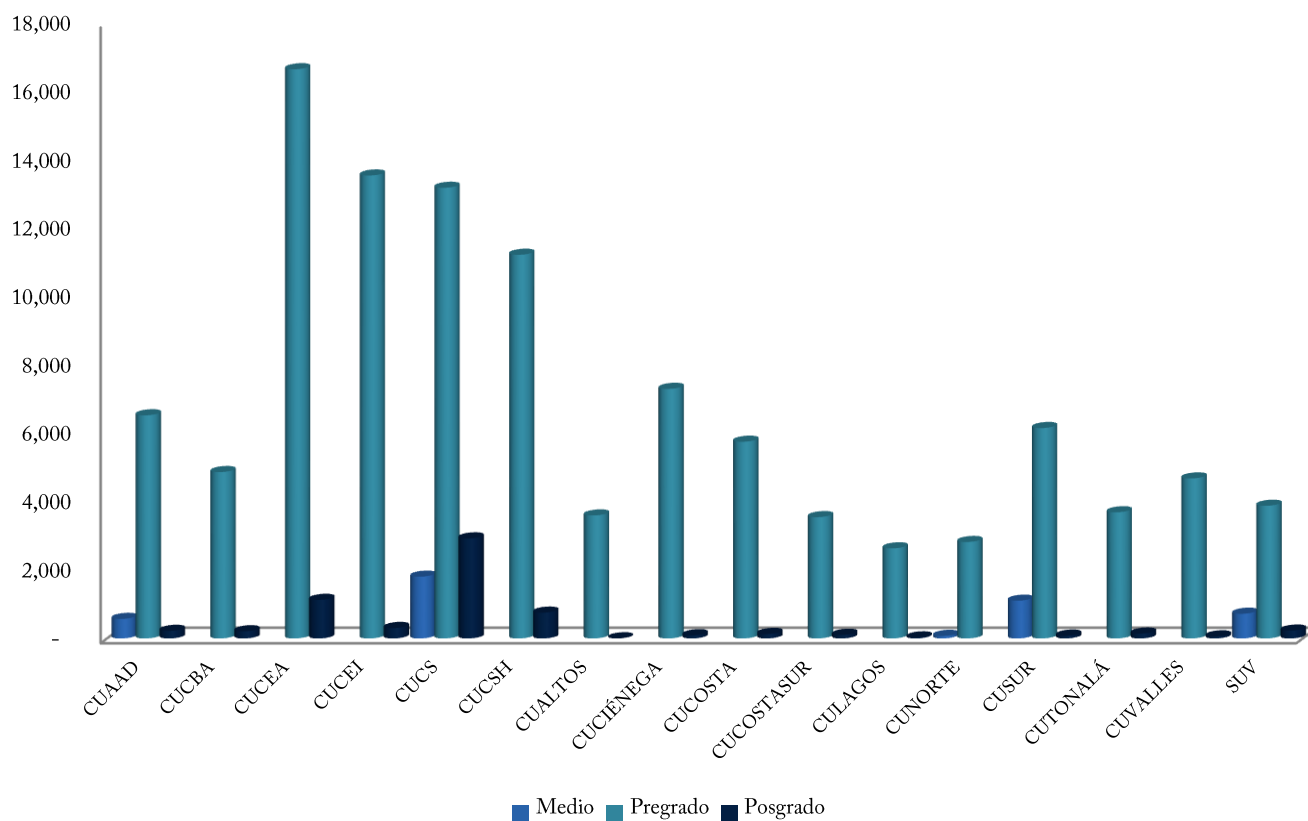
⁴² Consulta del sitio web del Consejo de Rectores www.cr.udg.mx/. Información al 31 de agosto de 2015.

⁴³ Ídem. Nota: Los acuerdos de la última sesión no están contabilizados puesto que estos se contabilizan hasta la próxima sesión.

31 DE AGOSTO DE 2015

ANEXOS DE CAPACIDAD Y COMPETITIVIDAD ACADÉMICA POR ENTIDAD UNIVERSITARIA

MATRÍCULA CICLO 2014-2015 EN CENTROS UNIVERSITARIOS Y SUV⁴⁴

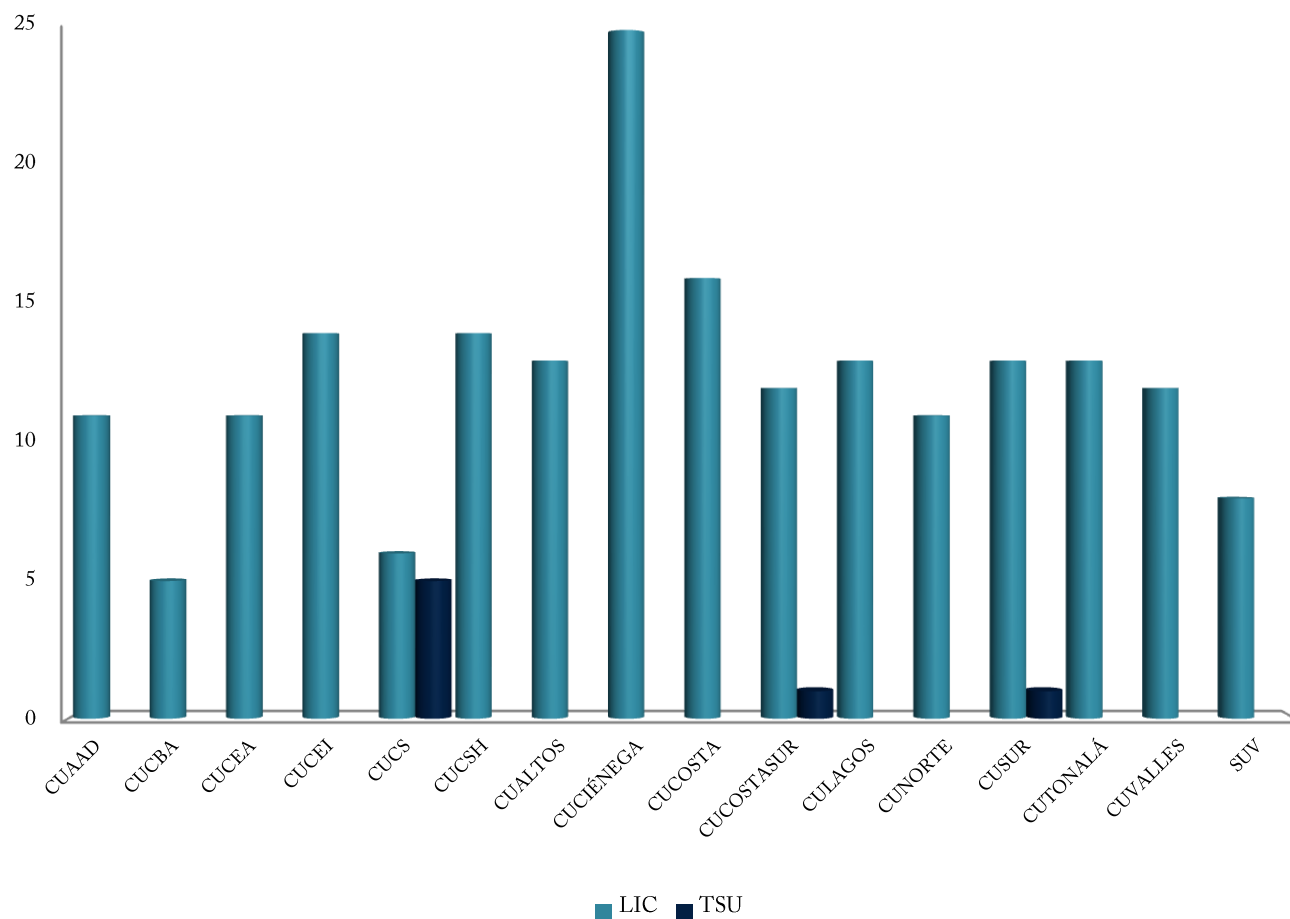


NIVEL	CUAAD	CUCBA	CUCEA	CUCEI	CUCS	CUCSH	CUALTOS	CUCIÉNEGA	CUCOSTA	CUCOSTASUR	CULAGOS	CUNORTE	CUSUR	CUTONALÁ	CUVALLES	SUV	TOTAL
Medio	571	-	-	-	1,805	-	-	-	-	-	-	74	1,104	-	-	722	4,276
Pregrado	6,523	4,864	16,640	13,534	13,175	11,216	3,596	7,296	5,751	3,546	2,634	2,820	6,151	3,689	4,678	3,879	109,992
Posgrado	223	211	1,128	306	2,926	755	4	93	132	106	31	-	82	144	60	231	6,432

⁴⁴ Cuestionarios 911 de inicio de cursos ciclo escolar 2014-2015.

31 DE AGOSTO DE 2015

PROGRAMAS DE LICENCIATURA Y TSU QUE CUENTAN CON REGISTRO DE MATRÍCULA EN CENTROS UNIVERSITARIOS Y SUV⁴⁵

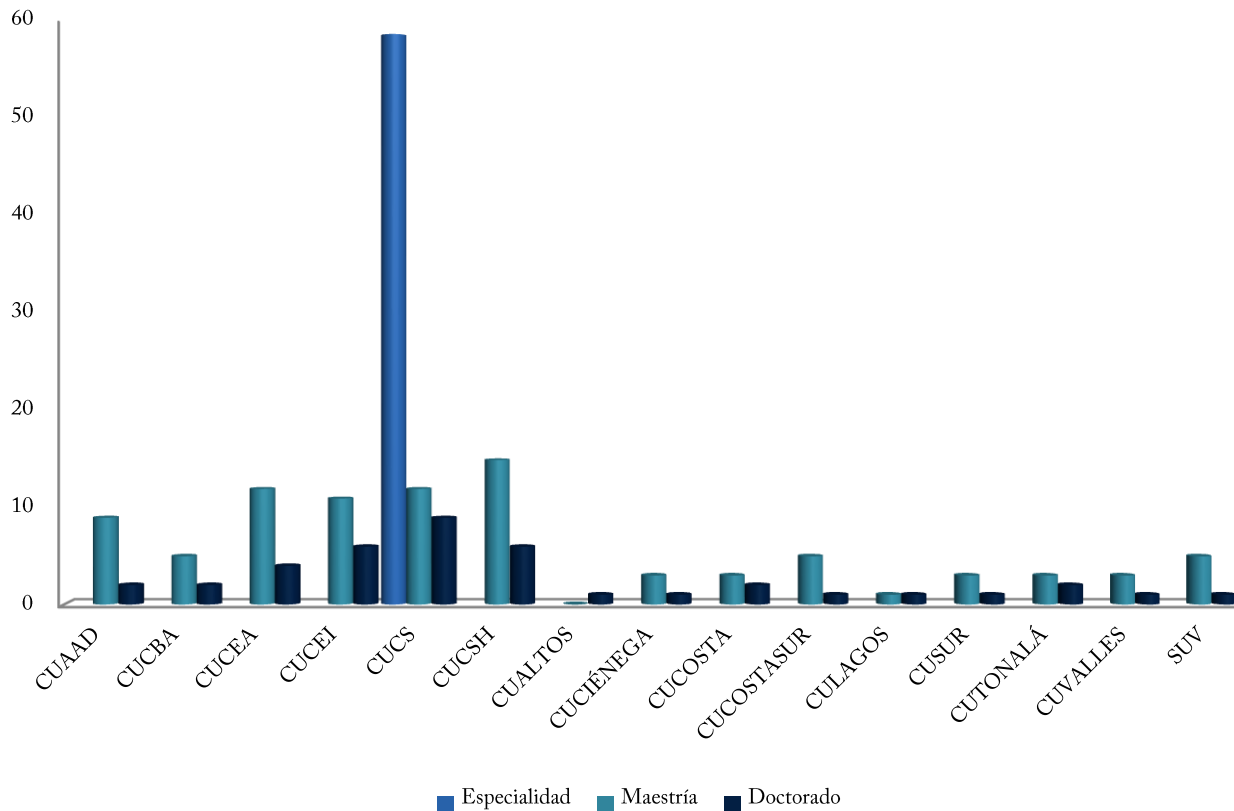


NIVEL	CUAAD	CUCBA	CUCEA	CUCEI	CUCS	CUCSH	CUALTOS	CUCIÉNEGA	CUCOSTA	CUCOSTASUR	CULAGOS	CUNORTE	CUSUR	CUTONALÁ	CUVALLES	SUV	TOTAL
Lic.	11	5	11	14	6	14	13	25	16	12	13	11	13	13	12	8	197
TSU	-	-	-	-	5	-	-	-	-	1	-	-	1	-	-	-	7

⁴⁵ Cuestionarios 911 de inicio de cursos ciclo escolar 2014-2015. *Nota:* No todos los programas educativos que cuentan con dictamen vigente son ofertados, el conteo está realizado por orientaciones y sedes. En esta oferta no está incluida la de Profesional Medio.



PROGRAMAS DE POSGRADO QUE CUENTAN CON REGISTRO DE MATRÍCULA EN CENTROS UNIVERSITARIOS Y SUV⁴⁶



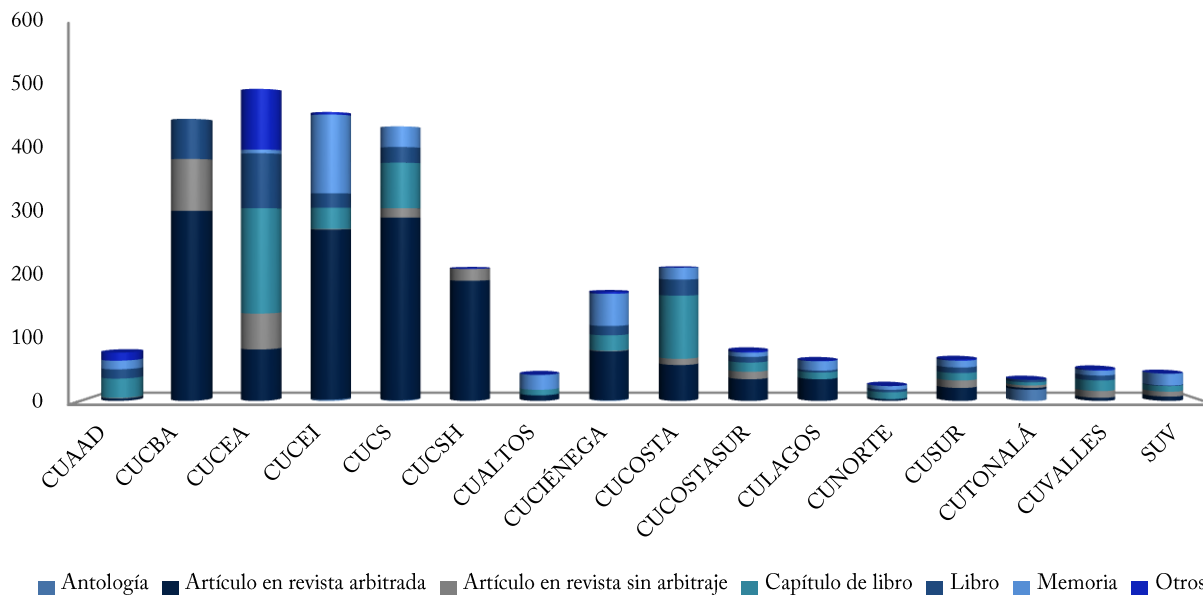
NIVEL	CUAAD	CUCBA	CUCEA	CUCEI	CUCS	CUCSH	CUALTOS	CUCIÉNEGA	CUCOSTA	CUCOSTASUR	CULAGOS	CUSUR	CUTONALÁ	CUVALLES	SUV	TOTAL
Esp.	-	-	-	-	59	-	-	-	-	-	-	-	-	-	-	59
Mtría.	9	5	12	11	12	15	0	3	3	5	1	3	3	3	5	90
Doc.	2	2	4	6	9	6	1	1	2	1	1	1	2	1	1	40

⁴⁶ Cuestionarios 911 de inicio de cursos ciclo escolar 2014-2015. Nota: No todos los programas educativos que cuentan con dictamen vigente son ofertados, por lo que la suma de programas con registro de matrícula no coincide con el total de programas con dictamen vigente.



31 DE AGOSTO DE 2015

PUBLICACIONES COMO RESULTADO DE ACTIVIDADES DE INVESTIGACIÓN⁴⁷

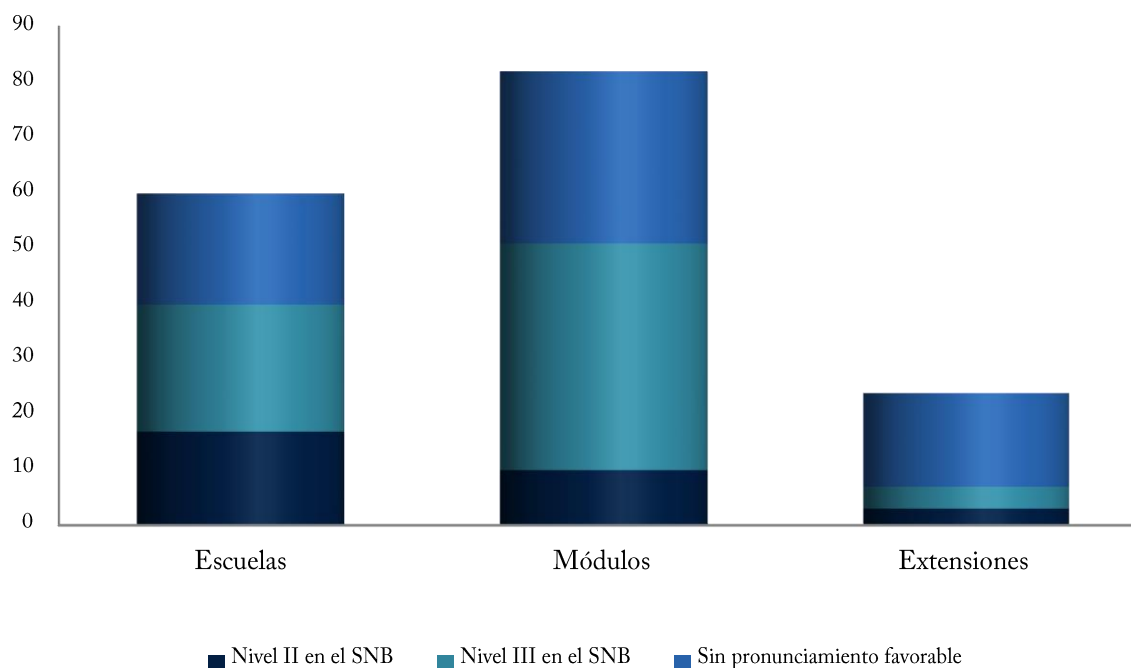


TIPO	CUAAD	CUCBA	CUCEA	CUCEI	CUCS	CUCSH	CUALTOS	CUCIENEGA	CUCOSTA	CUCOSTASUR	CULAGOS	CUNORTE	CUSUR	CUTONALÁ	CUVALLES	SUV	TOTAL
Antología	-	-	-	2	1	-	-	1	-	-	-	-	-	18	-	-	22
Artículo en revista arbitrada	4	306	83	274	294	194	9	79	58	35	35	3	21	3	5	7	1,410
Artículo en revista sin arbitraje	1	83	58	1	15	19	-	1	10	12	-	-	12	4	11	8	235
Capítulo de libro	31	-	169	34	73	-	9	25	102	15	11	11	12	5	17	9	523
Libro	15	64	88	23	25	-	-	15	26	9	3	4	9	4	8	1	294
Memoria	14	-	6	126	33	-	24	52	19	7	15	6	11	-	8	19	340
Otros	13	-	97	4	-	1	-	3	-	3	1	-	2	-	2	-	126

⁴⁷ Centros Universitarios de la Red. Información recibida para el Informe de actividades 2014-2015, corte a: diciembre de 2014.

31 DE AGOSTO DE 2015

**PLANTELES QUE HAN OBTENIDO PRONUNCIAMIENTO FAVORABLE DEL COMITÉ DIRECTIVO
 DEL SISTEMA NACIONAL DE BACHILLERATO⁴⁸**



	Nivel II en el SNB	Nivel III en el SNB ⁴⁹	Total de Escuelas, Módulos y Extensiones ⁵⁰
Escuelas	17	23	60
Módulos	10	41	82
Extensiones	3	4	24
Total	30	68	166

⁴⁸ Coordinación de Planeación y Evaluación de SEMS. Coordinación de Planeación del SUV. Información actualizada mediante correo electrónico al: 31 de agosto de 2015.

⁴⁹ Se incluye un Bachillerato Virtual, perteneciente al Sistema de Universidad Virtual. Este Bachillerato en línea, se convierte en el primero en su tipo en el país en ser evaluado y en formar parte del Sistema Nacional de Bachillerato (SNB), conforme a la notificación emitida por el COPEEMS.

⁵⁰ Sistema de Educación Medio Superior. Información al 31 de agosto de 2015. En octubre de 2014, fueron incorporados y modificados planteles del SEMS, avalados por el HGCU a través de los dictámenes: I/2014/247, I/2014/246, I/2014/245 y I/2014/191.



31 DE AGOSTO DE 2015

LISTADO DE ESCUELAS, MÓDULOS Y EXTENSIONES POR NIVEL DE RECONOCIMIENTO⁵¹

Dependencia	Nivel	Dependencia	Nivel
Preparatoria No. 04	II	Preparatoria Regional de Tala	II
Preparatoria No. 09	II	Preparatoria Regional de Zapotiltic	II
Preparatoria No. 13	II	Preparatoria Regional de Zapotlanejo	II
Preparatoria No. 15	II	Módulo Matatlán	II
Preparatoria No. 16	II	Preparatoria de Jalisco	III
Preparatoria No. 18	II	Preparatoria No. 03	III
Preparatoria de Tonalá Norte	II	Preparatoria No. 05	III
Preparatoria Regional de Atotonilco	II	Preparatoria No. 06	III
Módulo Ayotlán	II	Preparatoria No. 07	III
Módulo San Francisco de Asís	II	Preparatoria No. 08	III
Extensión La Ribera	II	Preparatoria No. 14	III
Preparatoria Regional de Autlán de Navarro	II	Preparatoria Regional de Ahualulco de Mercado	III
Módulo Ayutla	II	Módulo San Marcos	III
Módulo Tenamaxtlán	II	Preparatoria Regional de Ameca	III
Extensión Atengo	II	Módulo Atenguillo	III
Extensión Soyatlán del Oro	II	Módulo Mascota	III
Preparatoria Regional de Degollado	II	Módulo San Antonio Matute	III
Preparatoria Regional de El Salto	II	Módulo Talpa de Allende	III
Preparatoria Regional de La Barca	II	Preparatoria Regional de Arandas	III
Preparatoria Regional de San Martín Hidalgo	II	Módulo Jesús María	III
Módulo Buena Vista	II	Módulo San Ignacio Cerro Gordo	III
Módulo Cocula	II	Extensión Santa María del Valle	III
Preparatoria Regional de Sayula	II	Preparatoria Regional de Cihuatlán	III
Módulo Amacueca	II	Módulo Miguel Hidalgo	III
Módulo San Gabriel	II	Módulo San Patricio Melaque	III
Módulo Tapalpa	II		

⁵¹ Coordinación de Planeación y Evaluación de SEMS. Información actualizada mediante correo electrónico al: 31 de agosto de 2015.

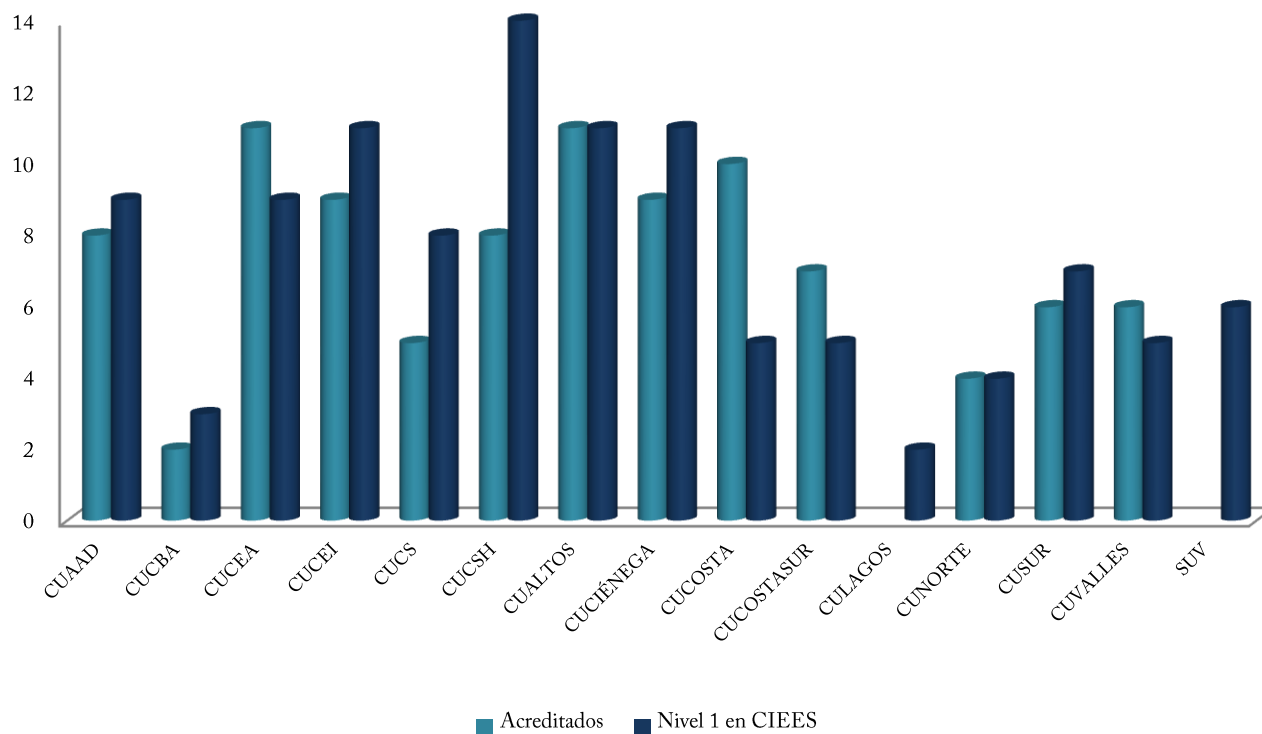


31 DE AGOSTO DE 2015

Dependencia	Nivel	Dependencia	Nivel
Preparatoria Regional de El Grullo	III	Preparatoria Regional Casimiro Castillo	III
Módulo Ejutla	III	Módulo Cuautitlán	III
Módulo El Limón	III	Módulo La Huerta	III
Módulo Tonaya	III	Módulo La Villa	III
Extensión El Chante	III	Módulo H Galeana	III
Extensión Tuxcacuesco	III	Preparatoria Regional De Cd. Guzman	III
Preparatoria Regional de Jocotepec	III	Módulo Zapotitlán De Vadillo	III
Módulo La Manzanilla de la Paz	III	Módulo Tecalitlán	III
Módulo Quitupan	III	Módulo Tolimán	III
Módulo Tizapán el Alto	III	Módulo Concepción De Buenos Aires	III
Extensión Lázaro Cárdenas	III	Módulo Copala	III
Preparatoria Regional de Lagos de Moreno	III	Preparatoria Regional San Juan De Los Lagos	III
Módulo Ojuelos	III	Módulo Jalostotitlán	III
Módulo San Diego de Alejandría	III	Preparatoria Regional de Tepetitlan	III
Módulo Unión de San Antonio	III	Módulo Acatic	III
Módulo Villa Hidalgo	III	Módulo San Julián	III
Preparatoria Regional de Tamazula	III	Módulo Yahualica	III
Preparatoria Regional de Tecolotlán	III	Módulo Valle De Guadalupe	III
Módulo Juchitlán	III	Módulo Cañadas De Obregón	III
Módulo Unión de Tula	III	Preparatoria Regional de Zacoalco De Torres	III
Preparatoria Regional de Tlajomulco de Zúñiga	III	Módulo Villa Atoyac	III
Módulo Cajititlán	III	Módulo Atemajac De Brizuela	III
Módulo San Agustín	III	Módulo Teocuitatlán De Corona	III
Bachillerato UDGVirtual	III		

31 DE AGOSTO DE 2015

PE DE PREGRADO (Licenciatura, TSU) EVALUADOS POR LOS CIEES⁵² Y ACREDITADOS⁵³ POR COPAES, POR ENTIDAD UNIVERSITARIA



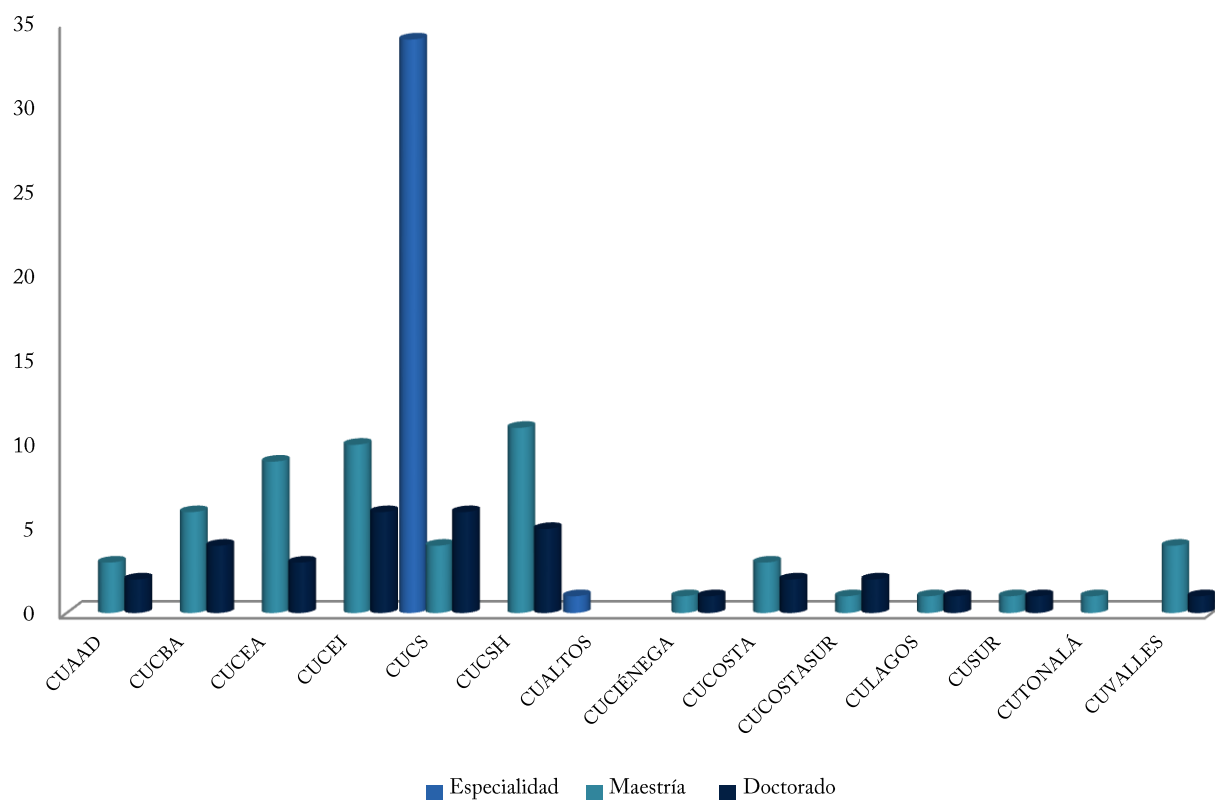
	CUAAD	CUCBA	CUCEA	CUCEI	CUCS	CUCSH	CUALTOS	CUCIÉNEGA	CUCOSTA	CUCOSTASUR	CULAGOS	CUNORTE	CUSUR	CUVALLES	SUV	TOTAL
Acreditados	8	2	11	9	5	8	11	9	10	7	-	4	6	6	-	96
Nivel 1 CIEES	9	3	9	11	8	14	11	11	5	5	2	4	7	5	6	110

⁵² Coordinación de Innovación Educativa y Pregrado. *Nota:* A partir de marzo de 2015, los CIEES ya no toman en cuenta las orientaciones de los PE, por lo que los 110 corresponden al conteo por programa, no por orientaciones. La distribución incluye 3 PE de TSU, dos en CUCS y uno en CUSUR.

⁵³ Coordinación de Innovación Educativa y Pregrado. *Nota:* Todos los programas acreditados son de Licenciatura.

31 DE AGOSTO DE 2015

PE RECONOCIDOS POR EL CONACyT POR ENTIDAD UNIVERSITARIA (PE EN EL PNPC)⁵⁴

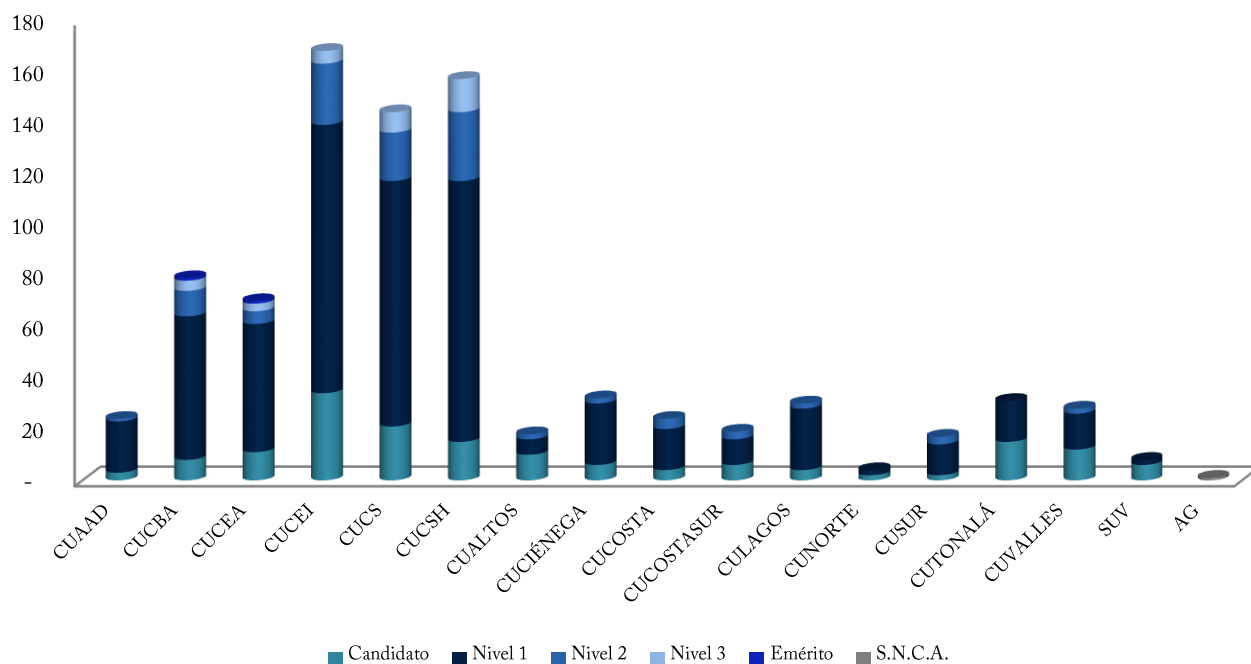


	CUAAD	CUCBA	CUCEA	CUCEI	CUCS	CUCSH	CUALTOS	CUCIÉNEGA	CUCOSTA	CUCOSTASUR	CULAGOS	CUSUR	CUTTONALÁ	CUVALLES	TOTAL
Especialidad	-	-	-	-	34	-	1	-	-	-	-	-	-	-	35
Maestría	3	6	9	10	4	11	-	1	3	1	1	1	1	4	55
Doctorado	2	4	3	6	6	5	-	1	2	2	1	1	-	1	34

⁵⁴ Coordinación General Académica. Coordinación de Investigación y Posgrado. *Nota:* Este conteo diferencia el Doctorado y el Doctorado Directo en Ciencias en Biosistemática, Ecología y Manejo de Recursos Naturales y Agrícolas fue reconocido para 3 sedes (CUCBA, CUCOSTASUR y CUCOSTA) que CONACyT reconoce como 2 posgrados intercentros, por ello no necesariamente suman 120. La distribución por programa sin diferenciar los intercentros es 35 especialidades, 55 maestrías y 30 doctorados.

31 DE AGOSTO DE 2015

**MIEMBROS DEL SNI Y DEL SNCA POR CENTRO UNIVERSITARIO,
 SUV, SEMS Y AG⁵⁵**

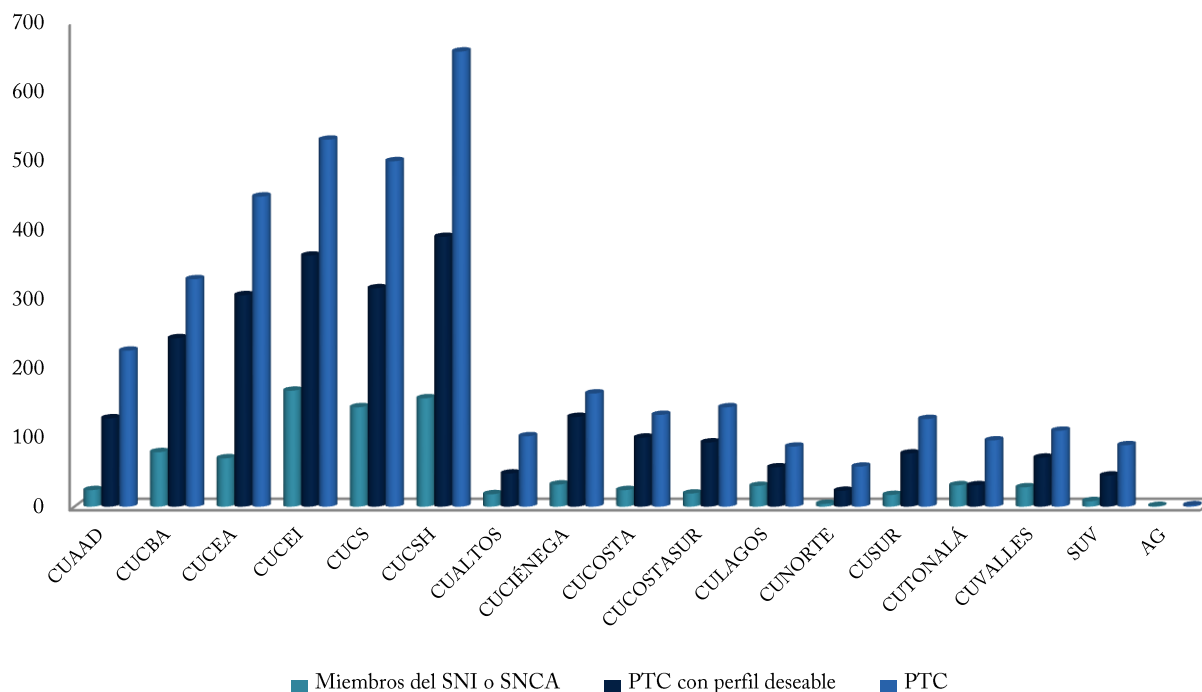


NIVEL	CUAAD	CUCBA	CUCEA	CUCEI	CUCS	CUCSH	CUALTOS	CUCIÉNEGA	CUCOSTA	CUCOSTASUR	CULAGOS	CUNORTE	CUSUR	CUTONALÁ	CUVALLES	SUV	AG	TOTAL
Candidato	3	8	11	34	21	15	10	6	4	6	4	2	2	15	12	6	-	159
Nivel 1	20	56	50	105	96	102	6	24	16	10	24	2	12	16	14	2	-	555
Nivel 2	1	10	5	24	19	27	2	2	4	3	2	-	3	-	2	-	-	104
Nivel 3	-	4	3	5	8	13	-	-	-	-	-	-	-	-	-	-	-	33
Emérito	-	1	1	-	-	-	-	-	-	-	-	-	-	-	-	-	-	2
S.N.C.A.	-	-	-	-	-	-	-	-	-	-	-	-	-	-	-	-	1	1

⁵⁵ Coordinación General Académica. Coordinación de Investigación y Posgrado. Información actualizada mediante correo electrónico al 31 de agosto de 2015.

31 DE AGOSTO DE 2015

PTC CON PERFIL DESEABLE REGISTRADO ANTE PRODEP Y PTC MIEMBROS DEL SNI/SNCA DE LAS ENTIDADES DE LA RED⁵⁶

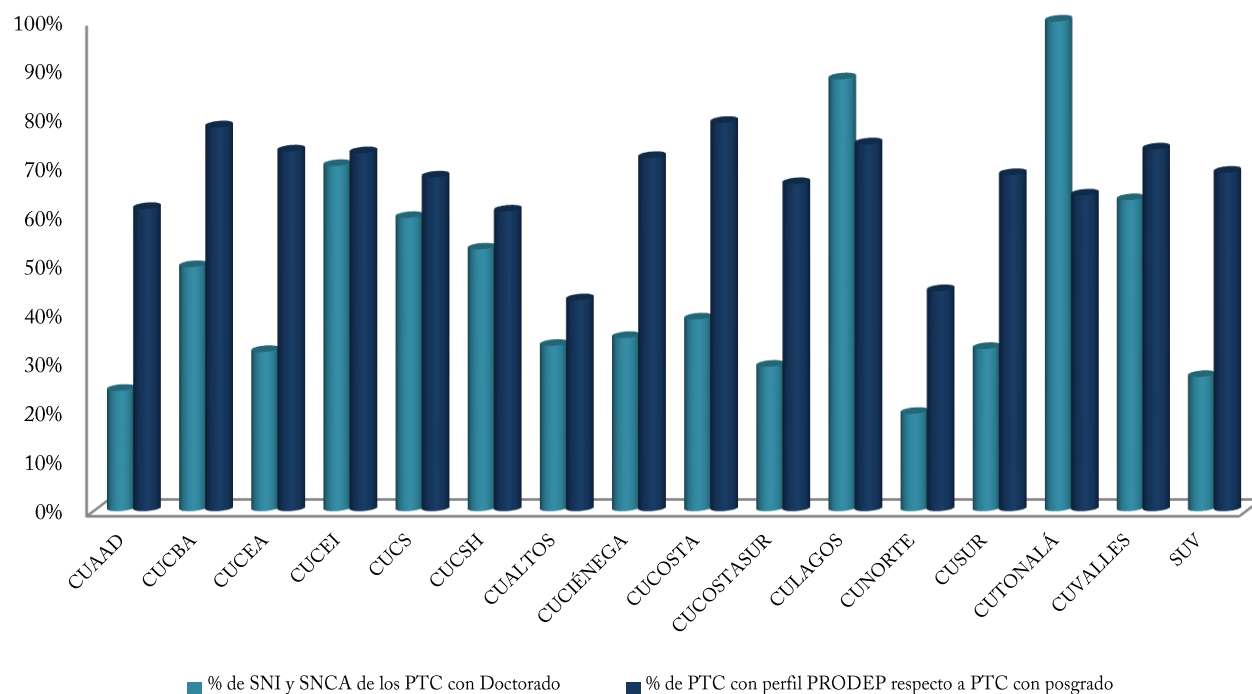


	CUAAD	CUCBA	CUCEA	CUCEI	CUCS	CUCSH	CUALTOS	CUCIÉNEGA	CUCOSTA	CUCOSTASUR	CULAGOS	CUNORTE	CUSUR	CUTTONALÁ	CUVALLES	SUV	AG	TOTAL
SNI o SNCA	24	79	70	168	144	157	18	32	24	19	30	4	17	31	28	8	1	854
Perfil PRODEP	128	244	306	363	316	390	48	130	100	93	57	23	77	31	71	45	-	2,422
PTC	226	329	448	530	499	657	102	164	133	144	87	58	127	96	110	89	2	3,801

⁵⁶ Información proporcionada por la CGRH y la CIyP. Nota: PTC: CGRH. Se considera sólo PTC con estatus de titular vigente o en licencia con goce, comisionados. A partir de la segunda quincena de julio de 2010 se contarán los traslados de los PTC entre dependencias, tomando en cuenta que el PTC se contabilizará en la dependencia destino. Hubo un cambio en la metodología de conteo de las plazas de Recursos Humanos con respecto a la manifestada anteriormente, hasta agosto del 2012 se contabilizaban todas las plazas, a partir de septiembre se contabilizan plazas pagables que antes no se contaban tales como interinos, titulares en licencia con goce, interinos cubriendo a titulares en licencia con goce, etc. Nómina de la segunda quincena de agosto de 2015. PTC miembros del S.N.I.: Coordinación de Investigación y Posgrado. PTC con perfil PRODEP: CGA. Unidad de Mejoramiento y Formación Académica.

31 DE AGOSTO DE 2015

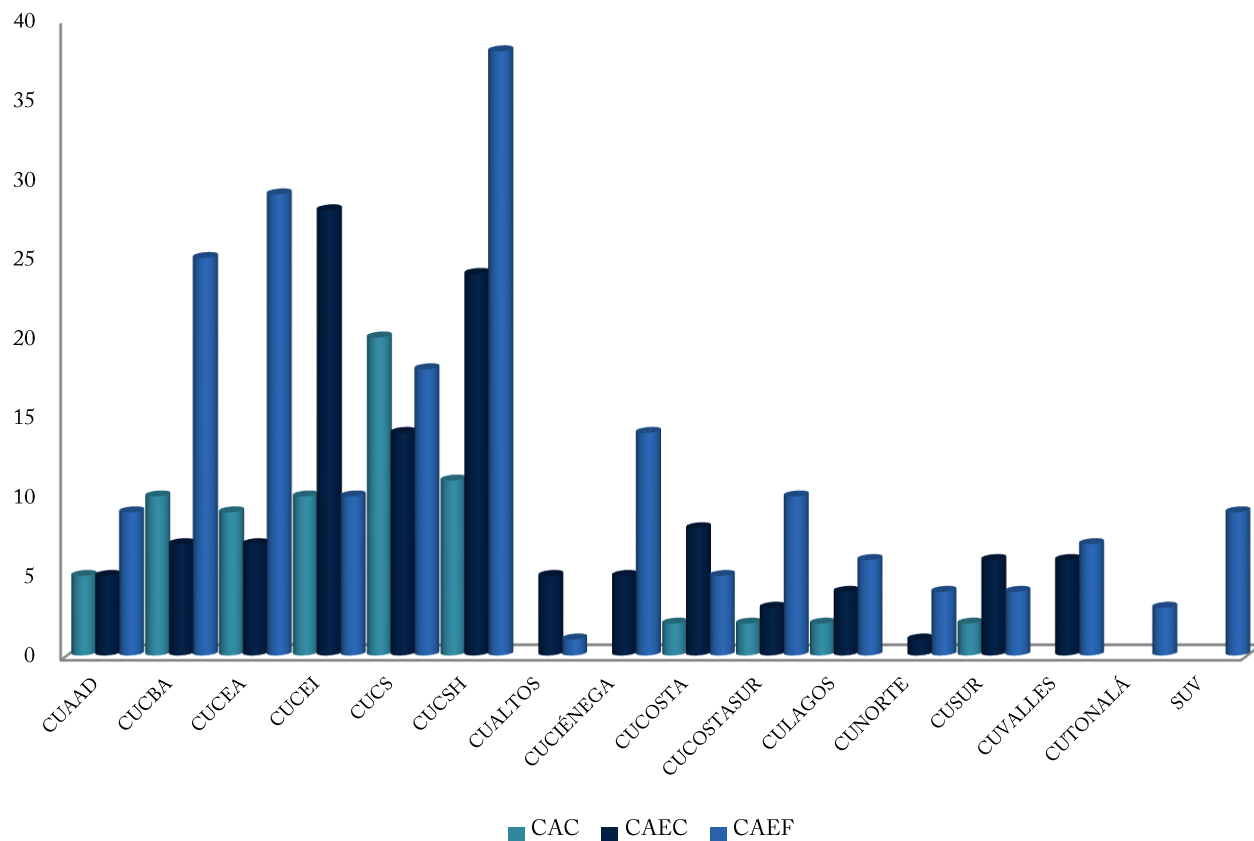
**PORCENTAJE DE PTC CON PERFIL DESEABLE REGISTRADO ANTE PRODEP RESPECTO A PTC
 CON POSGRADO Y MIEMBROS DEL SNI/SNCA DE LOS PTC CON DOCTORADO DE CADA
 ENTIDAD DE LA RED**



	CUAAD	CUCBA	CUCEA	CUCEI	CUCS	CUCSH	CUALTOS	CUCIÉNEGA	CUCOSTA	CUCOSTASUR	CULAGOS	CUNORTE	CUSUR	CUTONALÁ	CUVALLES	SUV
%SNI o SNCA	24.74	50.00	32.71	70.59	60.00	53.58	33.96	35.56	39.34	29.69	88.24	20.00	33.33	100.00	63.64	27.59
% Perfil PRODEP	61.84	78.46	73.56	73.19	68.25	61.32	43.24	72.22	79.37	66.91	75.00	45.10	68.75	64.58	73.96	69.23

31 DE AGOSTO DE 2015

CUERPOS ACADÉMICOS POR ENTIDAD UNIVERSITARIA⁵⁷

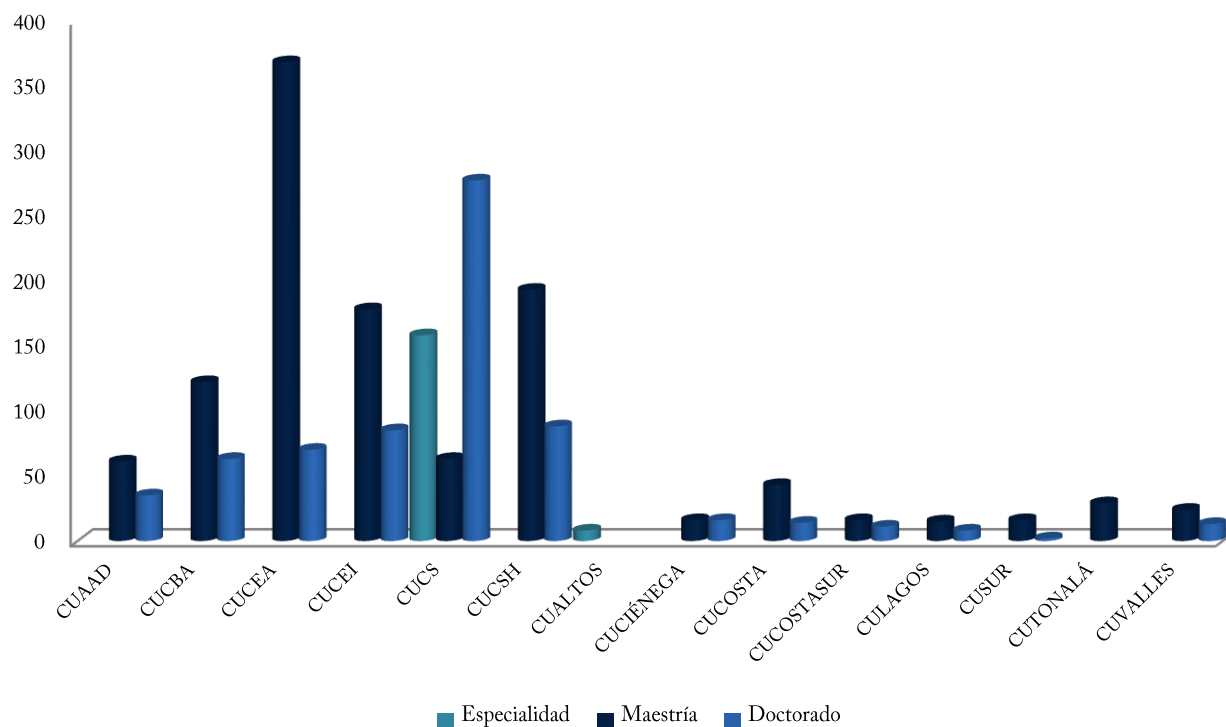


GRADO	CUAAD	CUCBA	CUCEA	CUCEI	CUCS	CUCSH	CUALTOS	CUCIÉNEGA	CUCOSTA	CUCOSTASUR	CULAGOS	CUNORTE	CUSUR	CUVALLES	CUTTONALÁ	SUV	TOTAL
CAC	5	10	9	10	20	11	-	-	2	2	2	-	2	-	-	-	73
CAEC	5	7	7	28	14	24	5	5	8	3	4	1	6	6	-	-	123
CAEF	9	25	29	10	18	38	1	14	5	10	6	4	4	7	3	9	192

⁵⁷ Información proporcionada por la CGA. Información actualizada mediante correo electrónico al 31 de agosto de 2015. Nota: El CAEC: Estudios Psicosociales está incluido dentro de CUCOSTA como aparece en la página oficial de PRODEP, aunque el CA es MultiDES (CUCOSTA-CUCSH).

31 DE AGOSTO DE 2015

ALUMNOS BENEFICIADOS CON BECAS CONACyT POR ENTIDAD UNIVERSITARIA⁵⁸



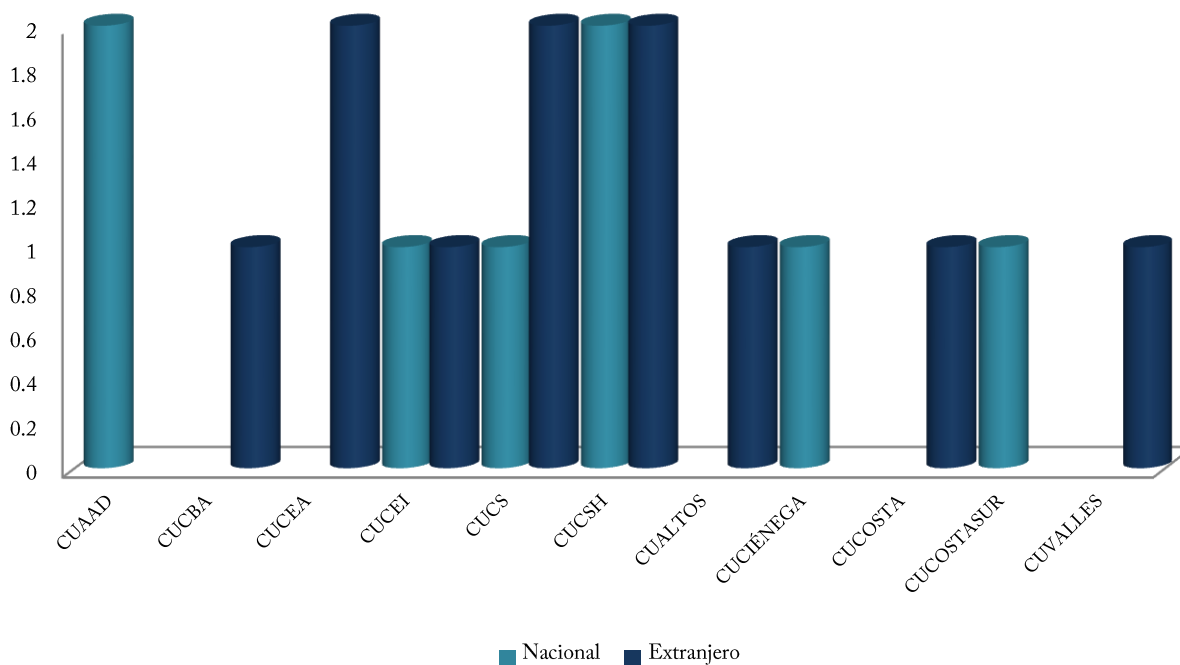
	CUAAD	CUCBA	CUCEA	CUCEI	CUCS	CUCSH	CUALTOS	CUCIÉNEGA	CUCOSTA	CUCOSTASUR	CULAGOS	CUSUR	CUTONALÁ	CUVALLES	TOTAL
Especialidad	-	-	-	-	158	-	8	-	-	-	-	-	-	-	166
Maestría	61	122	368	178	63	193	-	16	43	16	15	16	29	24	1,144
Doctorado	35	63	70	85	277	88	-	16	14	11	8	2	-	13	682

⁵⁸ Coordinación General Académica, Unidad de Mejoramiento y Formación Académica. *Nota:* Las becas CONACyT se renuevan cada inicio de semestre. Información con corte al 31 de julio de 2015.



31 DE AGOSTO DE 2015

UNIVERSITARIOS BENEFICIADOS CON EL PROGRAMA DE BECAS DE POSGRADO PRODEP⁵⁹



	CUAAD	CUCBA	CUCEA	CUCEI	CUCS	CUCSH	CUALTOS	CUCIÉNEGA	CUCOSTA	CUCOSTASUR	CUVALLES	TOTAL
Nacional	2	-	-	1	1	2	-	1	-	1	-	8
Extranjero	-	1	2	1	2	3	1	-	1	-	1	12

⁵⁹ Coordinación General Académica. Unidad de Mejoramiento y Formación Académica. Información actualizada mediante correo electrónico al 31 de agosto de 2015.



RECURSOS HUMANOS POR CATEGORÍA, ENTIDAD Y SEXO⁶⁰

	SEMS			CU/SUV			AG		
	Masculino	Femenino	Total	Masculino	Femenino	Total	Masculino	Femenino	Total
Docentes de tiempo completo	809	543	1,352	1,326	837	2,163	-	-	-
Docentes de medio tiempo	285	154	439	161	74	235	-	-	-
Investigadores de tiempo completo	3	1	4	975	662	1,637	1	1	2
Investigadores de medio tiempo	-	-	-	13	2	15	-	-	-
Técnicos de tiempo completo	320	186	506	243	275	518	6	7	13
Técnicos de medio tiempo	212	199	411	54	46	100	2	-	2
Profesores de asignatura	1,995	1,477	3,472	2,974	2,022	4,996	-	-	-
Mandos medios y superiores	259	180	439	626	431	1,057	119	75	194
Sindicalizados	767	891	1,658	1,230	1,380	2,610	319	407	726
Confianza	94	104	198	178	216	394	276	324	600
Contrato laboral	60	71	131	403	501	904	248	308	556

⁶⁰ CGRH. Información correspondiente al 31 de agosto de 2015, nómina de la segunda quincena de agosto. Unidad de medida: Personas/plazas. Hubo un cambio en la metodología de conteo de las Plazas de Recursos Humanos con respecto a la manifestada anteriormente, hasta agosto del 2012 se contabilizaban todas las plazas, a partir de septiembre se contabilizan plazas pagables que antes no se contaban tales como interinos, titulares en licencia con goce, interinos cubriendo a titulares en licencia con goce, etc.



SIGLARIO

AG	Administración General
CA	Cuerpo Académico
CAC	Cuerpo Académico Consolidado
CAEC	Cuerpo Académico en Consolidación
CAEF	Cuerpo Académico en Formación
CGA	Coordinación General Académica
CGRH	Coordinación General de Recursos Humanos
CGTI	Coordinación General de Tecnologías de la Información
CIEES	Comités Interinstitucionales para la Evaluación de la Educación Superior
CIEP	Coordinación de Innovación Educativa y Pregrado
CiYP	Coordinación de Investigación y Posgrado
CONACyT	Consejo Nacional de Ciencia y Tecnología
COPAES	Consejo para la Acreditación de la Educación Superior
COPEEMS	Consejo para la Evaluación de la Educación del Tipo Medio Superior, A.C.
COPLADI	Coordinación General de Planeación y Desarrollo Institucional
CU	Centro Universitario
CUAAD	Centro Universitario de Arte, Arquitectura y Diseño
CUCBA	Centro Universitario de Ciencias Biológicas y Agropecuarias
CUCEA	Centro Universitario de Ciencias Económico Administrativas
CUCEI	Centro Universitario de Ciencias Exactas e Ingenierías
CUCS	Centro Universitario de Ciencias de la Salud
CUCSH	Centro Universitario de Ciencias Sociales y Humanidades
CUALTOS	Centro Universitario de los Altos
CUCIÉNEGA	Centro Universitario de la Ciénega
CUCOSTA	Centro Universitario de la Costa
CUCOSTASUR	Centro Universitario de la Costa Sur
CULAGOS	Centro Universitario de los Lagos
CUNORTE	Centro Universitario del Norte
CUPIA	Consejo de Universidades Públicas e Instituciones Afines
CUSUR	Centro Universitario del Sur
CUTONALÁ	Centro Universitario de Tonalá
CUVALLES	Centro Universitario de los Valles
DOC.	Doctorado
ESP.	Especialidad
HCGU	Honorable Consejo General Universitario
HCUEMS	Honorable Consejo Universitario de Educación Media Superior
LGAC	Líneas de Generación y Aplicación del Conocimiento



Mtría.	Maestría
MultIDES	Múltiples Dependencias de Educación Superior
PE	Programa Educativo
PFC	Programa de Fomento a la Calidad
PIFI	Programa Integral de Fortalecimiento Institucional
PM	Profesional Medio
PNP	Padrón Nacional de Posgrado
PNPC	Padrón Nacional de Posgrados de Calidad
PRODEP	Programa para el Desarrollo Profesional Docente
PRONABES	Programa Nacional de Becas para la Educación Superior
PTC	Profesores de Tiempo Completo
SEMS	Sistema de Educación Media Superior
SEJ	Secretaría de Educación Jalisco
SNB	Sistema Nacional de Bachillerato
SNI	Sistema Nacional de Investigadores
SNCA	Sistema Nacional de Creadores de Arte
SUV (udgvirtual)	Sistema de Universidad Virtual
TSU	Técnico Superior Universitario