



## NUMERALIA INSTITUCIONAL

### INFORMACIÓN BÁSICA

INFORMACIÓN GENERAL				
15	Centros universitarios			
	6	Temáticos		
	9	Regionales		
2	Sistemas universitarios			
	1	Sistema de Universidad Virtual <sup>1</sup>		
	1	Sistema de Educación Media Superior		
		66	Escuelas	
			24	Metropolitanas <sup>2</sup>
			42	Regionales
		88	Módulos	
			4	Metropolitanas
			84	Regionales
		11	Extensiones <sup>3</sup>	
			-	Metropolitanas
			11	Regionales

<sup>1</sup> El Sistema de Universidad Virtual incluye una modalidad de Bachillerato Virtual.

<sup>2</sup> La Escuela Preparatoria Regional de Tonalá y la Escuela Preparatoria Regional de Tonalá Norte se consideran metropolitanas.

<sup>3</sup> Extensiones dictaminadas por el Honorable Consejo Universitario de Educación Media Superior.



MATRÍCULA CICLO 2016-2017 <sup>4</sup>				Masculino	Femenino
270,309	<i>Total de alumnos de la Universidad de Guadalajara</i>			124,820	145,489
	120,298	<i>Alumnos de Nivel Superior</i>		57,521	62,777
		116,663	Centros Universitarios	55,886	60,777
			72,275 Centros temáticos	35,969	36,306
			44,388 Centros regionales	19,917	24,471
		3,635	SUV	1,635	2,000
	150,011	<i>Alumnos de Nivel Medio Superior</i>		67,299	82,712
		3,386	Centros Universitarios	1,077	2,309
			2,247 Centros temáticos	792	1,455
			1,139 Centros regionales	285	854
		146,264	SEMS	66,046	80,218
			77,047 Planteles metropolitanos	34,906	42,141
			69,217 Planteles regionales	31,140	38,077
		361	SUV	176	185

<sup>4</sup> Cuestionarios 911 de inicio de cursos ciclo escolar 2016-2017. Corte a: septiembre de 2016.

OFERTA EDUCATIVA		
<i>Nivel Medio Superior</i>		
26	Programas <sup>5</sup>	
	3	Bachillerato General <sup>6</sup>
	14	Bachillerato Tecnológico <sup>7</sup>
	9	Profesional Medio <sup>8</sup>
<i>Nivel Superior</i>		
272	Programas de pregrado <sup>9</sup>	
	41	TSU <sup>10</sup>
	231	Licenciatura <sup>11</sup>
246	Programas de posgrado <sup>12</sup>	
	71	Especialidad <sup>13</sup>
	129	Maestría <sup>14</sup>
	46	Doctorado <sup>15</sup>
<i>Otros Niveles</i>		
19	Programas de otros niveles	
	1	Programa Básico
	18	Curso Posbásico

<sup>5</sup> Información recibida para el Informe de actividades 2016-2017. Corte a: diciembre de 2016.

<sup>6</sup> En el dato de bachillerato general se toma en cuenta el bachillerato virtual que ofrece el SUV.

<sup>7</sup> El conteo por programa de Bachillerato Tecnológico es 12 con registro de matrícula en los cuestionarios 911 de inicio de cursos ciclo escolar 2016-2017. Corte a: septiembre de 2016.

<sup>8</sup> El dato de profesional medio considera los programas existentes en el CUAAD, CUCS y CUSUR. El conteo por programa de Profesional Medio es 13 con registro de matrícula en los cuestionarios 911 de inicio de cursos ciclo escolar 2016-2017. Corte a: septiembre de 2016.

<sup>9</sup> Coordinación General Académica. Coordinación de Innovación Educativa y Pregrado. Nota: Se muestra el conteo de programas de pregrado por CU, no por sede. Información recibida para el Informe de actividades 2016-2017. Corte a: diciembre de 2016.

<sup>10</sup> El conteo por programa de TSU es 6 con registro de matrícula en los cuestionarios 911 de inicio de cursos ciclo escolar 2016-2017. Corte a: septiembre de 2016.

<sup>11</sup> Nota: Los 231 incluyen los programas de nivelación de licenciatura. El conteo por programa de Licenciatura es 101 con registro de matrícula en los cuestionarios 911 de inicio de cursos ciclo escolar 2016-2017. Corte a: septiembre de 2016. Los 101 no incluyen las nivelaciones.

<sup>12</sup> Coordinación General Académica. Coordinación de Investigación y Posgrado. Nota: Los 272 PE de posgrado corresponden al conteo por programa, no por sede. Información recibida para el Informe de actividades 2016-2017. Corte a: diciembre de 2016.

<sup>13</sup> El conteo de Especialidades sin diferenciar los programas que se ofertan en más de una sede es 64 con registro de matrícula en los cuestionarios 911 de inicio de cursos ciclo escolar 2016-2017. Corte a: septiembre de 2016.

<sup>14</sup> El conteo de Maestrías sin diferenciar los programas que se ofertan en más de una sede es 90 con registro de matrícula en los cuestionarios 911 de inicio de cursos ciclo escolar 2016-2017. Corte a: septiembre de 2016.

<sup>15</sup> El conteo de Doctorados sin diferenciar los programas que se ofertan en más de una sede es 39 con registro de matrícula en los cuestionarios 911 de inicio de cursos ciclo escolar 2016-2017. Corte a: septiembre de 2016.

PUBLICACIONES COMO RESULTADO DE ACTIVIDADES DE INVESTIGACIÓN		
3,747	Publicaciones <sup>16</sup>	
	0	Antologías
	1,672	Artículos en revistas arbitradas
	424	Artículos en revistas sin arbitraje
	826	Capítulos de libros
	320	Libros
	284	Memorias
	221	Otros

INFRAESTRUCTURA Y APOYOS ACADÉMICOS	
<i>Patrimonio Universitario</i> <sup>17</sup>	
4,142.92	Superficie total de terreno (hectáreas)
1,637,268.95	Superficie total construida (m <sup>2</sup> )
1,222,199.63	Áreas verdes (m <sup>2</sup> )
<i>Distribución de Espacios</i> <sup>18</sup>	
3,891	Aulas
1,027	Laboratorios
257	Talleres
228	Auditorios/Aulas Audiovisuales
225	Áreas deportivas
154	Áreas artísticas
290	Centros de cómputo

<sup>16</sup> Centros Universitarios de la Red. Información recibida para el Informe de actividades 2016-2017. Corte a: diciembre de 2016.

<sup>17</sup> Coordinación de Servicios Generales, Coordinación General de Patrimonio. Nota: No se cuenta el desglose por entidad. Información recibida para el Informe de actividades 2016-2017. Corte a: enero de 2017.

<sup>18</sup> Ídem.



INFRAESTRUCTURA Y APOYOS ACADÉMICOS			
<i>Bibliotecas</i> <sup>19</sup>			
196	Total de bibliotecas		
	40	En Centros universitarios	
		28	En Centros universitarios temáticos
		12	En Centros universitarios regionales
	1	En el SUV	
	151	En el SEMS	
	2	Bibliotecas públicas	
	2	En la Administración General	
4,348,377	Número de volúmenes en bibliotecas		
	1,371,788	En centros universitarios	
		728,033	En centros universitarios temáticos
		643,755	En centros universitarios regionales
	14,115	En el SUV	
	794,725	En el SEMS	
	2,164,343	En las bibliotecas públicas	
	3,406	En la Administración General	
2,247,299	Número de títulos en bibliotecas		
	669,880	En centros universitarios	
		389,344	En centros universitarios temáticos
		280,536	En centros universitarios regionales
	8,772	En el SUV	
	461,541	En el SEMS	
	1,104,053	En las bibliotecas públicas	
	3,053	En la Administración General	

<sup>19</sup> Coordinación General Académica. Coordinación de Bibliotecas. Información recibida para el Informe de Actividades 2016-2017. Corte a: enero de 2017.



INFRAESTRUCTURA Y APOYOS ACADÉMICOS	
<i>Mobiliario y Equipo</i> <sup>20</sup>	
54,684	Butacas
3,111	Equipo contra incendio
46,914	Equipo de laboratorio
1,702	Equipo de transporte
12,996	Escritorios
311	Máquinas de escribir
7,823	Pizarrones y pintarrones
9,800	Proyectores
6,306	Televisores
307	Videocaseteras
66,292	Computadoras

EXTENSIÓN		
3,029	Bienes artísticos y culturales <sup>21</sup>	
	1,751	Pinturas
	77	Murales
	153	Esculturas
	278	Fotografías históricas
	40	Placas conmemorativas
	730	Obras diversas

FINANCIAMIENTO	
12,504,831,185	Ingresos presupuestados 2017 (en pesos) <sup>22</sup>

<sup>20</sup> Coordinación General de Patrimonio. Información recibida para el Informe de Actividades 2016-2017. Corte a: enero de 2017.

<sup>21</sup> Ídem. Corte a: diciembre de 2016.

<sup>22</sup> Presupuesto Inicial de Ingresos y Egresos 2017, Universidad de Guadalajara.

## INDICADORES BÁSICOS DE MAYO

COMPETITIVIDAD ACADÉMICA		
<i>Nivel Medio Superior</i>		
105,433	71.9%	Matrícula en planteles que pertenecen al PBC-SiNEMS <sup>23</sup>
<i>Nivel Superior</i>		
Pregrado		
44,830		Matrícula en PE acreditados internacionalmente <sup>24</sup>
99,738	93.3%	Matrícula de Licenciatura y TSU en PE evaluables de calidad reconocida <sup>25</sup>
Posgrado		
3,798	60.2%	Matrícula de posgrado en PE en el PNPC (PFC y PNP) <sup>26</sup>

CALIDAD ACADÉMICA		
<i>Nivel Medio Superior</i>		
105	Planteles que pertenecen al PBC-SiNEMS <sup>27</sup>	
	7	Nivel I <sup>28</sup>
	41	Nivel II
	57	Nivel III

<sup>23</sup> Sistema de Educación Media Superior, Coordinación de Planeación y Evaluación. Sistema de Universidad Virtual, Coordinación de Planeación. Corte a: 31 de mayo de 2017. Nota: Incluye un Bachillerato Virtual. La matrícula corresponde a los cuestionarios 911 SEP-ANUIES-INEGI de inicio de ciclo escolar 2016-2017. A partir de abril del 2017 la referencia al contenido de los Acuerdos del COPEEMS se hará en términos del PBC y del SiNEMS, y no del SNB.

<sup>24</sup> Corte a: 31 de mayo de 2017. La matrícula corresponde a los cuestionarios 911 SEP-ANUIES-INEGI de inicio de ciclo escolar 2016-2017.

<sup>25</sup> Corte a: 31 de mayo de 2017. La matrícula corresponde a los cuestionarios 911 SEP-ANUIES-INEGI de inicio de ciclo escolar 2016-2017. Nota: El porcentaje se calcula respecto a la matrícula en programas evaluables.

<sup>26</sup> Corte a: 31 de mayo de 2017. La matrícula corresponde a los cuestionarios 911 SEP-ANUIES-INEGI de inicio de ciclo escolar 2016-2017. Nota: El porcentaje se calcula respecto al total de matrícula de posgrado.

<sup>27</sup> Sistema de Educación Media Superior. Coordinación de Planeación y Evaluación. Sistema de Universidad Virtual. Coordinación de Planeación. Corte a: 31 de mayo de 2017. Nota: Incluye un Bachillerato Virtual.

<sup>28</sup> Se consideran de calidad sólo los planteles evaluados en los niveles I y II por el PBC-SiNEMS.

CALIDAD ACADÉMICA		
<i>Nivel Superior</i>		
Pregrado		
109	Programas educativos de Licenciatura acreditados por organismos reconocidos por COPAES <sup>29</sup>	
34	Programas educativos acreditados Internacionalmente <sup>30</sup>	
29	Programas educativos evaluados en nivel I por los CIEES (Lic. y TSU) <sup>31</sup>	
Posgrado		
156	Programas reconocidos por el CONACyT (PE en PNPC) <sup>32</sup>	
	11	De competencia internacional
	42	Consolidado
	57	En desarrollo
	46	De reciente creación

INVESTIGACIÓN			Masculino	Femenino
1,754	Total de investigadores <sup>33</sup>		1,027	727
1	Miembros del SNCA <sup>34</sup>		1	0
	1	Creador Emérito	1	0
1,071	57.9%	Miembros del SNI <sup>35</sup>	645	426
		251 Candidatos	151	100
		647 Nivel I	375	272
		130 Nivel II	85	45
		41 Nivel III	32	9
		2 Excelencia (Emérito)	2	0
2,527	68.5%	PTC con perfil deseable registrados en el PRODEP <sup>36</sup>	1,461	1,066

<sup>29</sup> Coordinación General Académica. Coordinación de Innovación Educativa y Pregrado. Corte a: 31 de mayo de 2017.

<sup>30</sup> Ídem. Nota: El programa educativo de Médico Cirujano y Partero se acreditó en 5 centros universitarios y el de Abogado en 10 centros universitarios. El conteo incluye un TSU en Radiología e Imagen.

<sup>31</sup> Ídem. Nota: El conteo incluye 2 PE de TSU y 2 de Nivelación.

<sup>32</sup> Coordinación General Académica. Coordinación de Investigación y Posgrado.

<sup>33</sup> Coordinación General de Recursos Humanos. Información correspondiente a la nómina de la segunda quincena de mayo. Corte a 31 de mayo de 2017.

<sup>34</sup> Coordinación General Académica. Coordinación de Investigación y Posgrado. Corte a: 31 de mayo de 2017.

<sup>35</sup> Ídem. Corte a: 31 de mayo de 2017. Nota: Se toman en cuenta únicamente PTC que son miembros del SNI cuya carta de reconocimiento está con la Universidad de Guadalajara. Aunado a esto, la adscripción por CU se encuentra tal y como CONACyT la reconoce, para cambios de adscripción de CU, el investigador debe realizar un trámite de notificación, que es personal ante el CONACyT. Se calcula el porcentaje de PTC adscritos al SNI, con respecto al total de PTC con doctorado en centros universitarios, SUV y AG.

<sup>36</sup> Coordinación General Académica. Unidad de Mejoramiento y Formación Académica. Se calcula el porcentaje de PTC con perfil PRODEP, con respecto al total de PTC con posgrado en centros universitarios, SUV y AG.



INVESTIGACIÓN			
481	Cuerpos Académicos registrados en el PRODEP <sup>37</sup>		
	93	19%	Cuerpos Académicos Consolidados
	131	27%	Cuerpos Académicos en Consolidación
	257	54%	Cuerpos Académicos en Formación
1,040	LGAC registradas en PRODEP <sup>38</sup>		
	248	De Cuerpos Académicos Consolidados	
	280	De Cuerpos Académicos en Consolidación	
	512	De Cuerpos Académicos en Formación	

UNIVERSITARIOS BENEFICIADOS CON BECAS Y APOYOS			
Becas y apoyos externos			
TOTAL			
2,115	Alumnos de posgrado becados por el CONACyT <sup>39</sup>		
	143	Especialidad	
	1,157	Maestría	
	815	Doctorado	
25	Becas vigentes para estudio de posgrado PRODEP <sup>40</sup>		
	15	Becas a programas nacionales	
	10	Becas a programas extranjeros	

<sup>37</sup> Coordinación General Académica. Unidad de Mejoramiento y Formación Académica. Corte a: 31 de mayo de 2017.

<sup>38</sup> Ídem.

<sup>39</sup> Coordinación General Académica, Unidad de Mejoramiento y Formación Académica. Nota: Las becas CONACyT se renuevan cada inicio de semestre (enero y agosto). Corte a: 31 de enero de 2017.

<sup>40</sup> Coordinación General Académica. Unidad de Mejoramiento y Formación Académica. Corte a: 31 de mayo de 2017.

INTERNACIONALIZACIÓN Y COOPERACIÓN <sup>41</sup>				
<i>Convenios, asociaciones y redes</i>			<i>Nacionales</i>	<i>Internacionales</i>
970	Convenios con otras universidades		343	627
	Generales		262	382
	Específicos		81	245
113	Asociaciones y redes de colaboración en que participa la UdeG		14	99
	Asociaciones		5	24
	Redes de colaboración		9	75
<i>Acciones de movilidad</i>			<i>Nacional</i>	<i>Internacional</i>
721	Estudiantes que han participado en acciones de movilidad pertenecientes a instituciones externas (entrantes) <sup>42</sup>		359	362
	253	Masculino	113	140
	468	Femenino	246	222
713	Estudiantes de la UdeG que han participado en acciones de movilidad en instituciones externas (salientes)		71	642
	288	Masculino	25	263
	425	Femenino	46	379
3	Personal académico que ha participado en acciones de movilidad pertenecientes a instituciones externas (entrantes) <sup>43</sup>		0	3
	2	Masculino	0	2
	1	Femenino	0	1
15	Personal académico de la UdeG que ha participado en acciones de movilidad en instituciones externas (salientes)		0	15
	10	Masculino	0	10
	5	Femenino	0	5
1	Personal administrativo que ha participado en acciones de movilidad pertenecientes a instituciones externas (entrante)		0	1
	1	Masculino	0	1
	0	Femenino	0	0
1	Personal administrativo de la UdeG que ha participado en acciones de movilidad en instituciones externas (salientes)		0	1
	1	Masculino	0	1
	0	Femenino	0	0

<sup>41</sup> Coordinación General de Cooperación e Internacionalización. Corte a: 31 de mayo de 2017.

<sup>42</sup> Los números de estudiantes entrantes y salientes corresponden al ciclo 2017 A y programas con apoyo económico.

<sup>43</sup> Ídem. Nota: Los números de personal académico y personal administrativo, entrantes y salientes, corresponden a los meses de enero a mayo de 2017.

RECURSOS HUMANOS <sup>44</sup>				
TOTAL	SEMS	CU/SUV	AG	
26,892	8,995	15,542	2,355	<i>Total en la Red Universitaria</i>
16,676	6,341	10,322	13	<i>Total del personal académico</i>
3,587	1,336	2,251	0	Docentes de tiempo completo
656	452	204	0	Docentes de medio tiempo
1,741	4	1,735	2	Investigadores de tiempo completo
13	0	13	0	Investigadores de medio tiempo
1,277	601	667	9	Técnicos de tiempo completo
525	429	94	2	Técnicos de medio tiempo
8,877	3,519	5,358	0	Profesores de asignatura
10,216	2,654	5,220	2,342	<i>Total del personal administrativo</i>
1,742	412	1,125	205	Mandos medios y superiores
5,373	1,913	2,731	729	Sindicalizados
1,316	217	542	557	Confianza
1,785	112	822	851	Contrato laboral

GOBIERNO	
2	Sesiones del HCGU a mayo de 2017 <sup>45</sup>
20	Dictámenes aprobados por el HCGU a mayo de 2017 <sup>46</sup>
6	Sesiones del Consejo de Rectores a mayo de 2017 <sup>47</sup>
37	Acuerdos del Consejo de Rectores a mayo de 2017 <sup>48</sup>

FIDEICOMISO DE PENSIONES Y JUBILACIONES <sup>49</sup>	
\$11,989,368,875.03	Saldo del Fideicomiso de Pensiones y Jubilaciones al 30 de abril de 2017 (en pesos)

<sup>44</sup> Coordinación General de Recursos Humanos. Información correspondiente a la nómina de la segunda quincena de mayo. Corte a: 31 de mayo de 2017. Unidad de medida: Personas/plazas. Se contabilizan plazas pagables tales como interinos, titulares en licencia con goce, interinos cubriendo a titulares en licencia con goce, etc. El conteo consiste en personas por función, una persona puede desempeñar más de una función siempre y cuando la suma de la carga horaria semanal no exceda 48 horas.

<sup>45</sup> Secretaría Técnica de la Secretaría General. Información correspondiente del 1 de enero al 31 de mayo de 2017.

<sup>46</sup> Ídem.

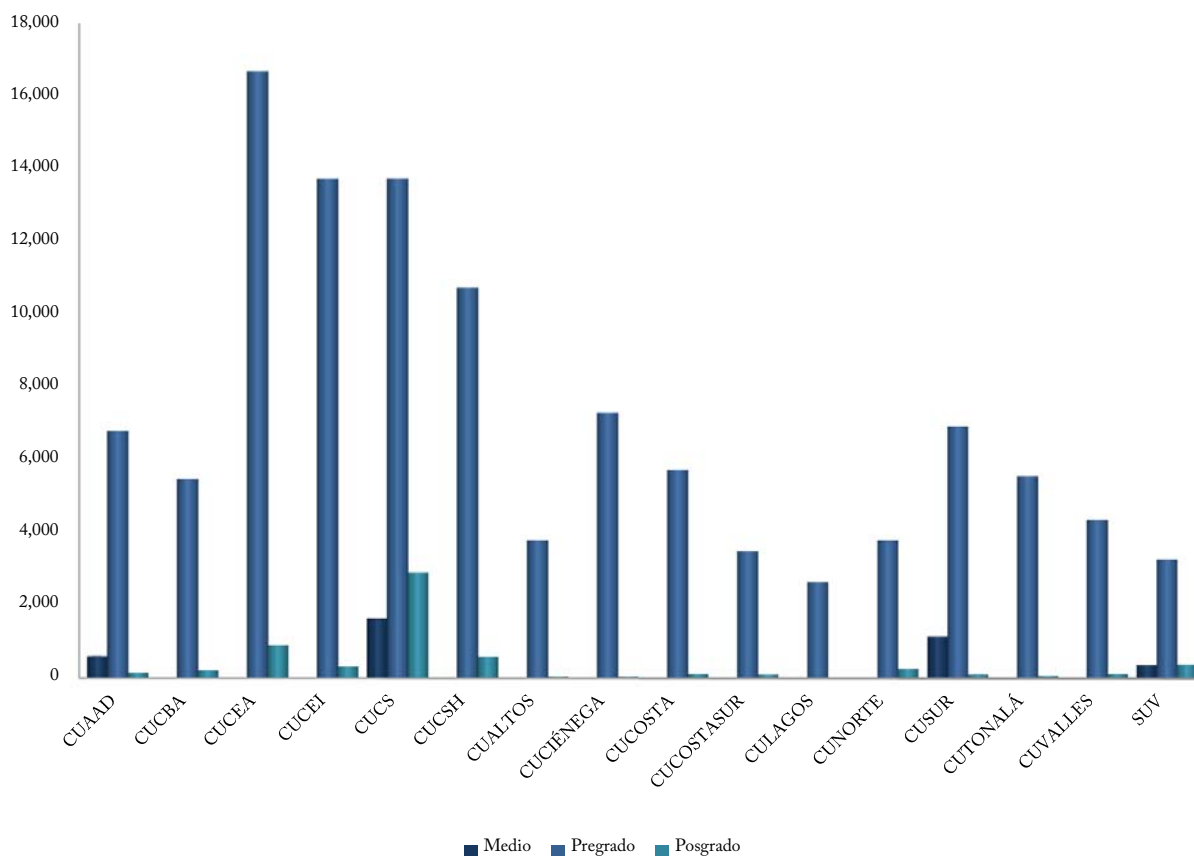
<sup>47</sup> Consulta del sitio web del Consejo de Rectores [www.cr.udg.mx/](http://www.cr.udg.mx/). Información correspondiente del 1 de enero al 31 de mayo de 2017.

<sup>48</sup> Ídem. Nota: Los acuerdos de la última sesión no están contabilizados puesto que estos se contabilizan hasta la próxima sesión.

<sup>49</sup> Dirección de Finanzas, Unidad del Régimen de Pensiones, Jubilaciones y Prestaciones de Seguridad Social.

ANEXOS DE CAPACIDAD Y COMPETITIVIDAD ACADÉMICA POR ENTIDAD UNIVERSITARIA

MATRÍCULA POR NIVEL EDUCATIVO <sup>50</sup>

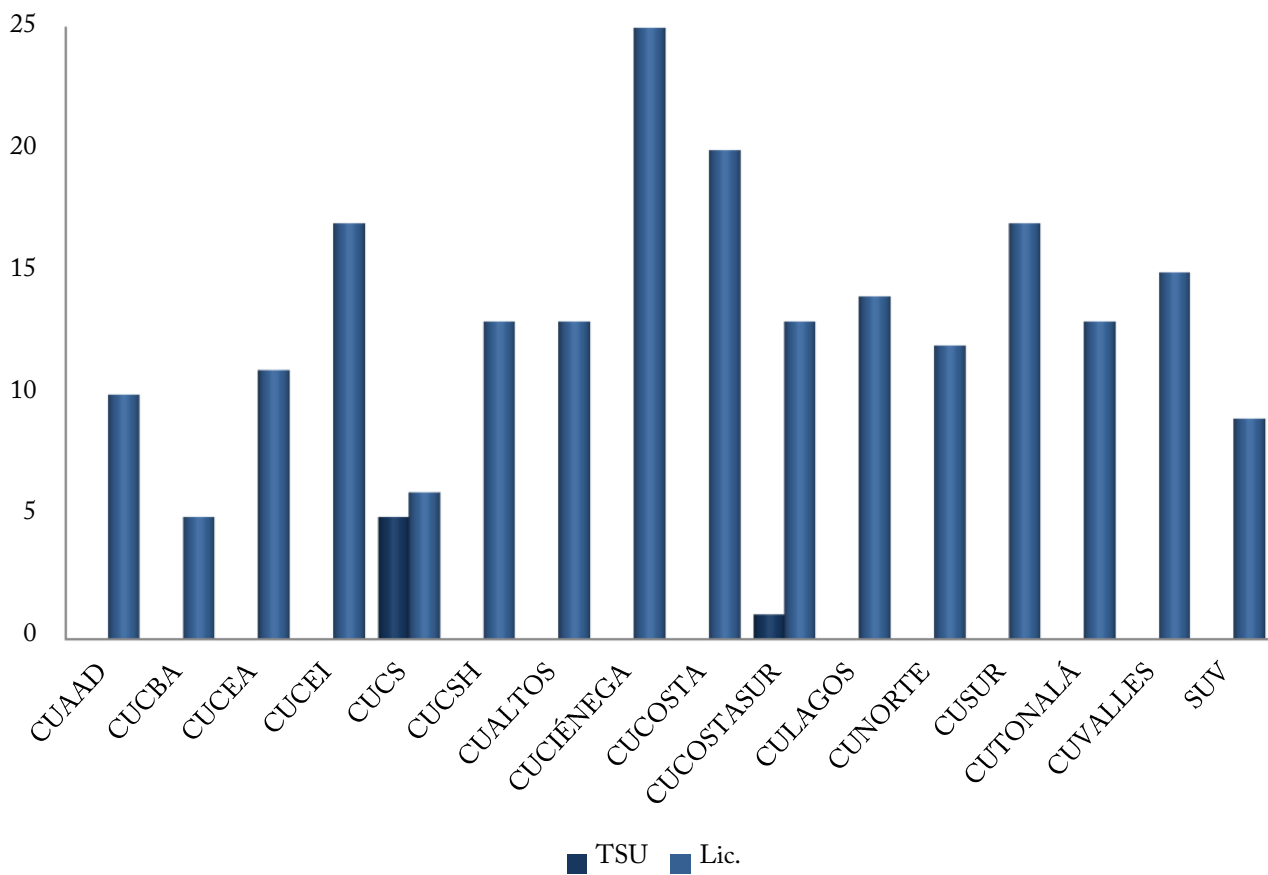


Nivel	CUAAD	CUCBA	CUCEA	CUCEI	CUCS	CUCSH	CUALTOS	CUCIÉNEGA	CUCOSTA	CUCOSTASUR	CULAGOS	CUNORTE	CUSUR	CUTONALÁ	CUVALLES	SUV	UdeG
Medio	601	0	0	0	1,646	0	0	0	0	0	0	0	1,139	0	0	361	3,747
Pregrado	6,780	5,480	16,691	13,744	13,751	10,748	3,791	7,294	5,723	3,484	2,636	3,781	6,916	5,550	4,364	3,259	113,992
TSU	0	0	0	0	1,458	0	0	0	0	199	0	0	0	0	0	0	1,657
Lic.	6,780	5,480	16,691	13,744	12,293	10,748	3,791	7,294	5,723	3,285	2,636	3,781	6,916	5,550	4,364	3,259	112,335
Posgrado	146	216	903	321	2,901	594	47	46	111	99	17	255	101	67	106	376	6,306
Esp.	0	0	0	0	2,408	0	18	0	0	0	0	0	0	0	0	0	2,426
Mtría.	121	151	777	247	218	433	29	44	72	78	16	255	91	50	102	342	3,026
Doc.	25	65	126	74	275	161	0	2	39	21	1	0	10	17	4	34	854

<sup>50</sup> Cuestionarios 911 de inicio de cursos ciclo escolar 2016-2017. Corte a: septiembre de 2016. Nota: Estos conteos no incluyen los 146,264 alumnos de nivel medio en el SEMS.



PROGRAMAS DE TSU Y LICENCIATURA QUE CUENTAN CON REGISTRO DE  
MATRÍCULA <sup>51</sup>

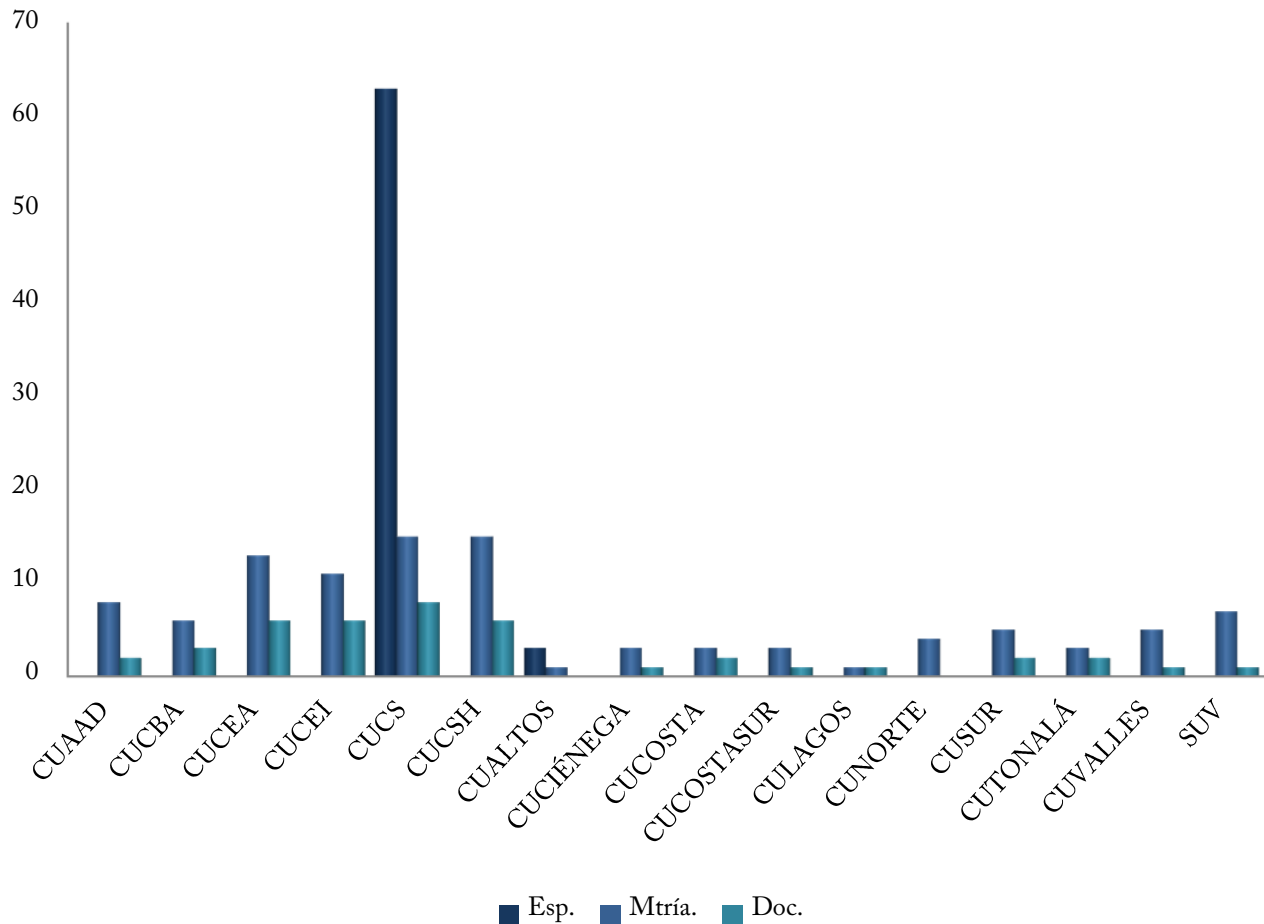


Nivel	CUAAD	CUCBA	CUCEA	CUCEI	CUCS	CUCSH	CUALTOS	CUCIÉNEGA	CUCOSTA	CUCOSTASUR	CULAGOS	CUNORTE	CUSUR	CUTONALÁ	CUVALLES	SUV	UdeG
TSU	0	0	0	0	5	0	0	0	0	1	0	0	0	0	0	0	6
Lic.	10	5	11	17	6	13	13	25	20	13	14	12	17	13	15	9	213

<sup>51</sup> Cuestionarios 911 de inicio de cursos ciclo escolar 2016-2017. Corte a: septiembre de 2016. Nota: No todos los programas educativos que cuentan con dictamen vigente son ofertados, el conteo está realizado por orientaciones y sedes. En esta oferta no está incluida la de Profesional Medio. En este conteo no están incluidos los programas de Nivelación.



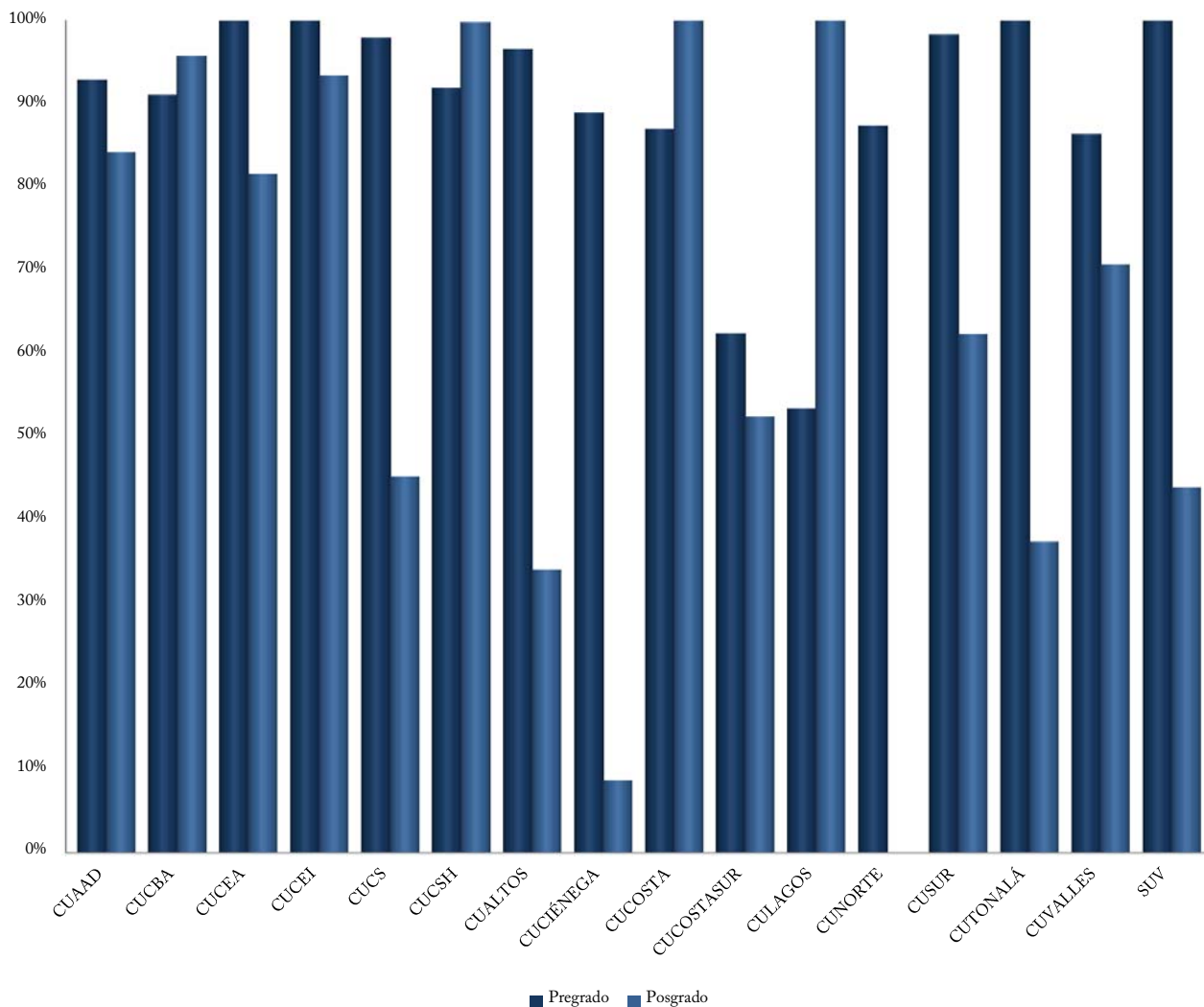
PROGRAMAS DE POSGRADO QUE CUENTAN CON REGISTRO DE MATRÍCULA <sup>52</sup>



Nivel	CUAAD	CUCBA	CUCEA	CUCEI	CUCS	CUCSH	CUALTOS	CUCIÉNEGA	CUCOSTA	CUCOSTASUR	CULAGOS	CUNORTE	CUSUR	CUTONALÁ	CUVALLES	SUV	UdeG
Esp.	0	0	0	0	63	0	3	0	0	0	0	0	0	0	0	0	66
Mtría.	8	6	13	11	15	15	1	3	3	3	1	4	5	3	5	7	103
Doc.	2	3	6	6	8	6	0	1	2	1	1	0	2	2	1	1	42

<sup>52</sup> Cuestionarios 911 de inicio de cursos ciclo escolar 2016-2017. Corte a: septiembre de 2016. Nota: No todos los programas educativos que cuentan con dictamen vigente son ofertados, por lo que la suma de programas con registro de matrícula no coincide con el total de programas con dictamen vigente.

PORCENTAJE DE MATRÍCULA EN PROGRAMAS DE CALIDAD

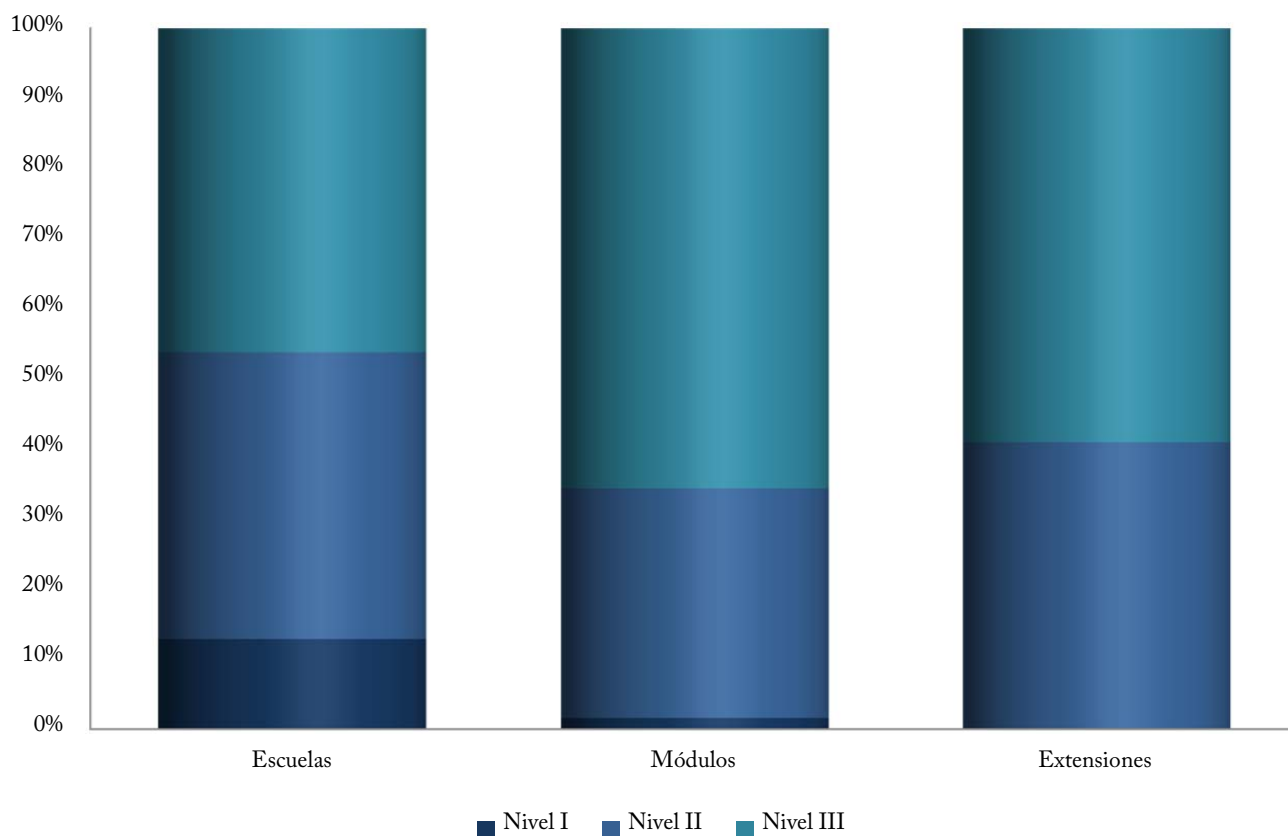


	CUAAD	CUCBA	CUCEA	CUCEI	CUCS	CUCSH	CUALTOS	CUCIÉNEGA	CUCOSTA	CUCOSTASUR	CULAGOS	CUNORTE	CUSUR	CUTTONALÁ	CUVALLES	SUV
Pregrado <sup>53</sup>	92.9%	91.1%	100.0%	100.0%	97.9%	92.0%	96.6%	89.0%	87.0%	62.5%	53.5%	87.4%	98.4%	100.0%	86.4%	100.0%
Posgrado <sup>54</sup>	84.2%	95.8%	81.6%	93.5%	45.2%	99.8%	34.0%	8.7%	100.0%	52.5%	100.0%	0.0%	62.4%	37.3%	70.8%	43.9%

<sup>53</sup> Corte a: 31 de mayo de 2017. La matrícula corresponde a los cuestionarios 911 SEP-ANUIES-INEGI de inicio de ciclo escolar 2016-2017. Se considera un programa de calidad cuando está acreditado o evaluado en Nivel 1. Nota: El porcentaje se calcula respecto a la matrícula en programas evaluables.

<sup>54</sup> Corte a: 31 de mayo de 2017. La matrícula corresponde a los cuestionarios 911 SEP-ANUIES-INEGI de inicio de ciclo escolar 2016-2017. Se considera un programa de calidad cuando pertenece al PNPC. El porcentaje se calcula respecto a la matrícula total de posgrado.

### MATRÍCULA EN PLANTELES QUE PERTENECEN AL PBC-SiNEMS <sup>55</sup>



	Nivel I	Nivel II	Nivel III <sup>56</sup>	Matrícula en Educación Media Superior <sup>57</sup>
Escuelas	11,869	37,574	42,508	123,711
Módulos	215	4,359	8,754	21,810
Extensiones	0	63	91	1,104
UdeG	12,084	41,996	51,353	146,625

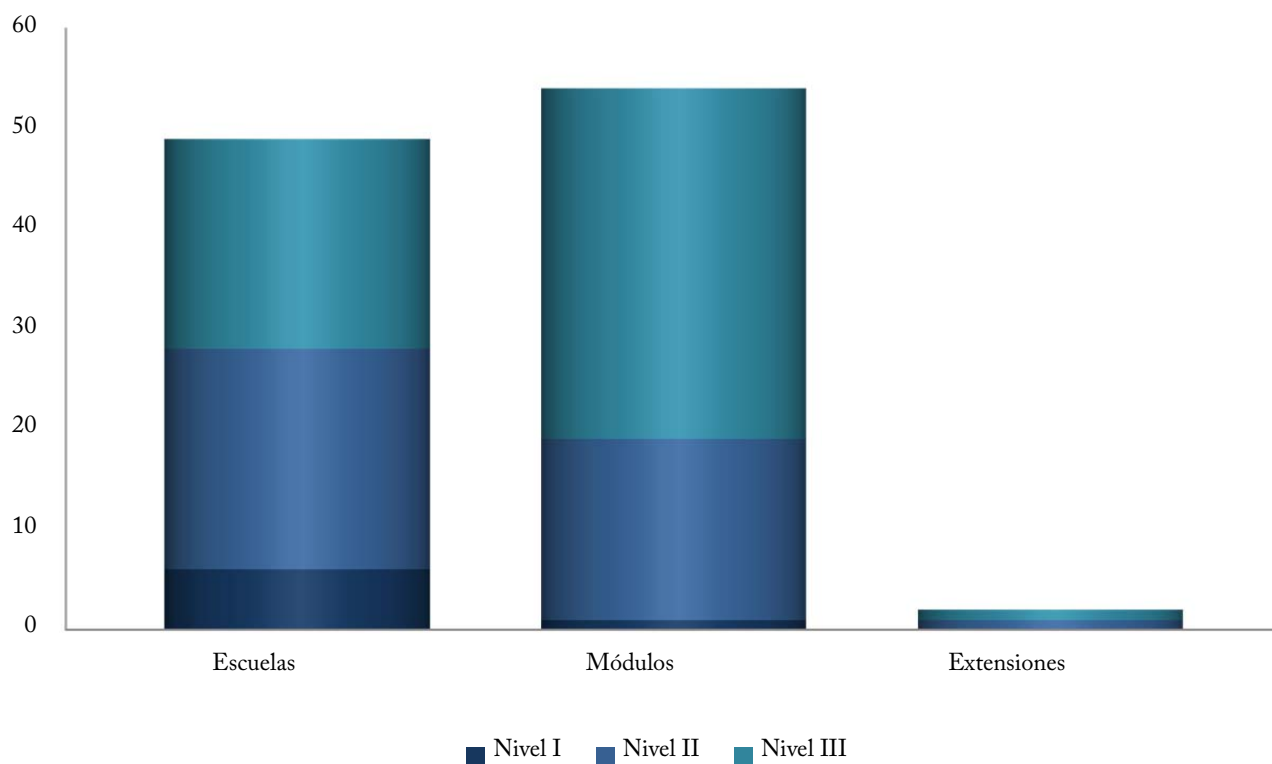
<sup>55</sup> Cuestionarios 911 de inicio de cursos ciclo escolar 2016-2017. Corte a: septiembre de 2016. Cifras en proceso de consolidación ante la SEP.

<sup>56</sup> Se incluye la matrícula en el Bachillerato Virtual, perteneciente al Sistema de Universidad Virtual. Este Bachillerato en línea, se convirtió en el primero de su tipo en el país en ser evaluado y en formar parte del PBC-SiNEMS, conforme a la notificación emitida por el COPEEMS.

<sup>57</sup> Cuestionarios 911 de inicio de cursos ciclo escolar 2016-2017. Corte a: septiembre de 2016. Nota: los 361 alumnos del bachillerato en el SUV se consideran como en escuela.



### PLANTELES QUE PERTENECEN AL PBC-SiNEMS<sup>58</sup>



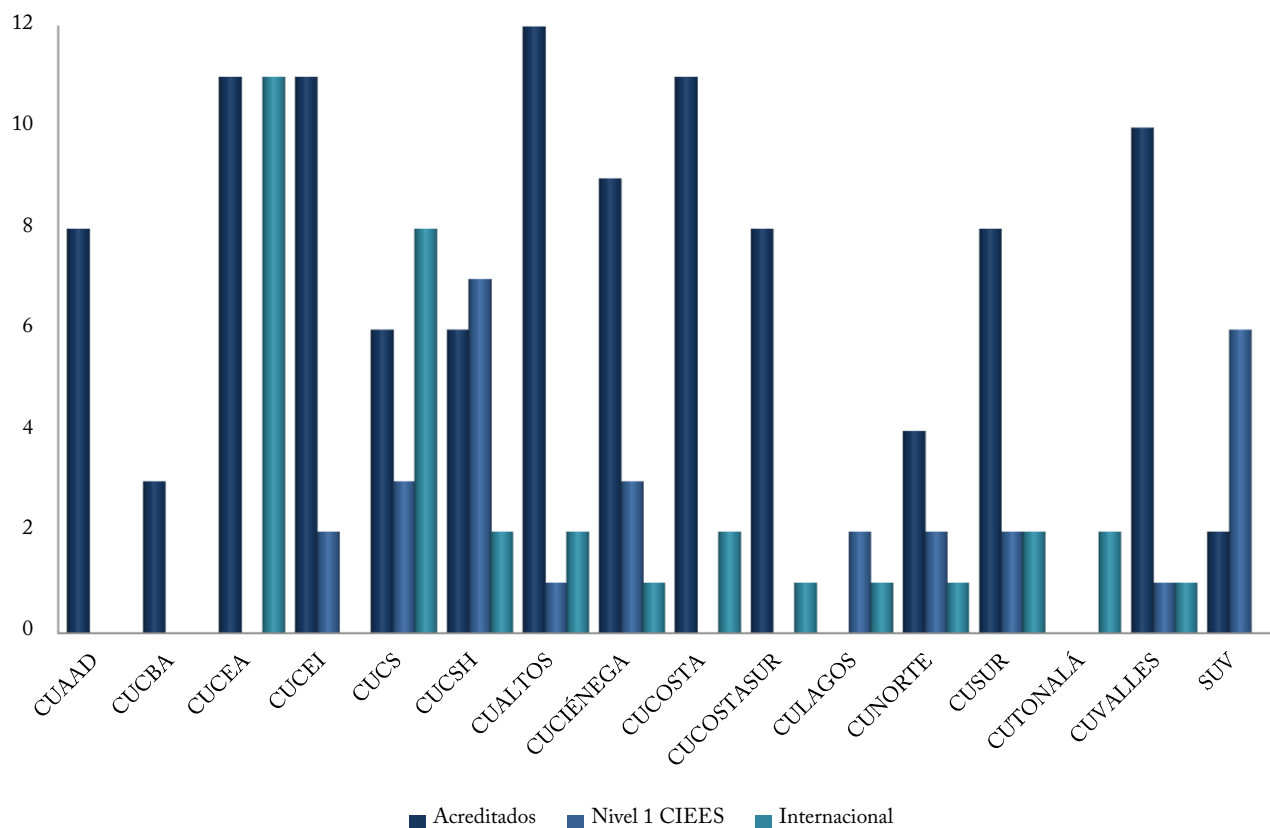
	Nivel I	Nivel II	Nivel III <sup>59</sup>	Total de Planteles de Educación Media Superior <sup>60</sup>
Escuelas	6	22	21	67
Módulos	1	18	35	88
Extensiones	0	1	1	11
UdeG	7	41	57	166

<sup>58</sup> Sistema de Educación Media Superior. Coordinación de Planeación y Evaluación. Sistema de Universidad Virtual. Coordinación de Planeación. Corte a: 31 de mayo de 2017.

<sup>59</sup> Se incluye un Bachillerato Virtual, perteneciente al Sistema de Universidad Virtual. Este Bachillerato en línea, se convirtió en el primero de su tipo en el país en ser evaluado y en formar parte del PBC-SiNEMS, conforme a la notificación emitida por el COPEEMS.

<sup>60</sup> Sistema de Educación Media Superior. Coordinación de Planeación y Evaluación. Sistema de Universidad Virtual. Coordinación de Planeación. Corte a: 31 de mayo de 2017. Nota: El bachillerato en el SUV se considera como una escuela.

PE DE TSU Y LICENCIATURA EVALUADOS EN NIVEL 1 POR LOS CIEES<sup>61</sup>, ACREDITADOS POR COPAES<sup>62</sup> Y CON ACREDITACIÓN INTERNACIONAL<sup>63</sup>



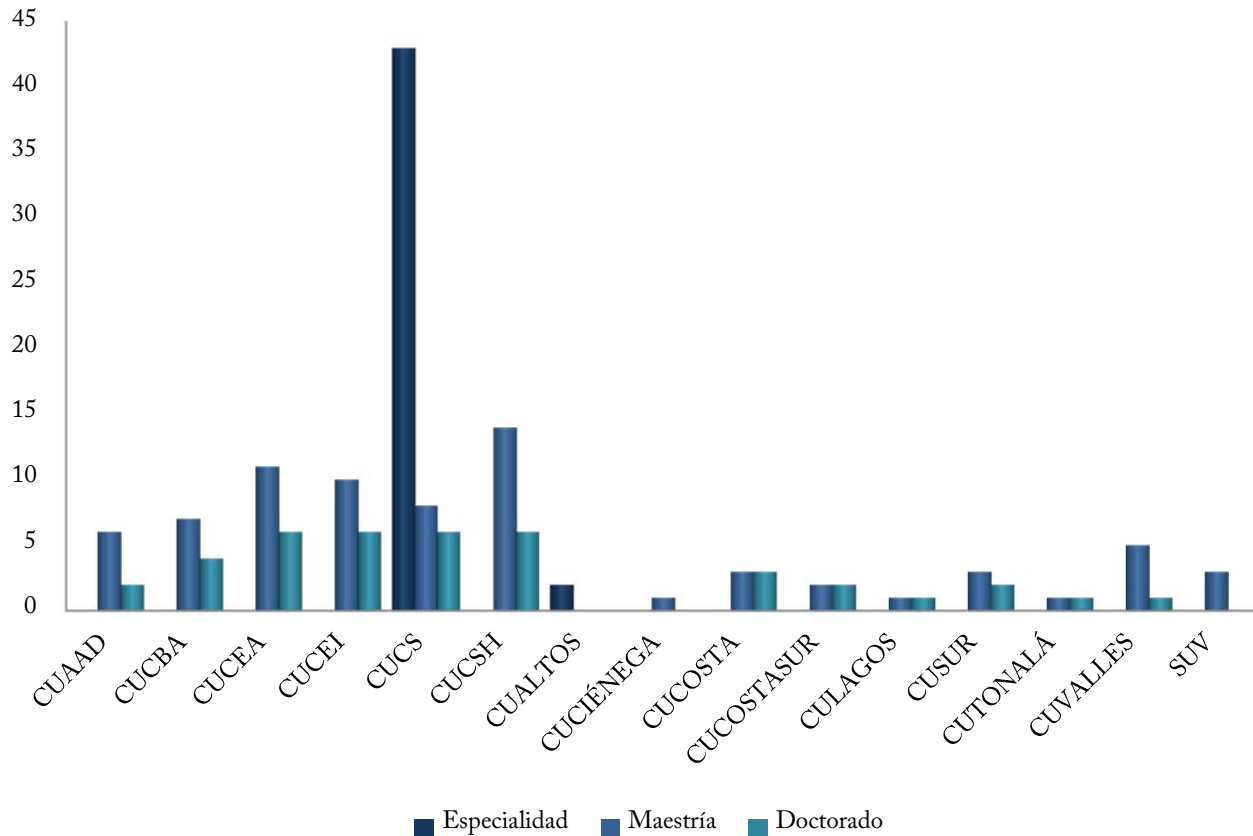
	CUAAD	CUCBA	CUCEA	CUCEI	CUCS	CUCSH	CUALTOS	CUCIÉNEGA	CUCOSTA	CUCOSTASUR	CULAGOS	CUNORTE	CUSUR	CUTONALÁ	CUVALLES	SUV	UdeG
Nivel 1 CIEES	0	0	0	2	3	7	1	3	0	0	2	2	2	0	1	6	29
Acreditados	8	3	11	11	6	6	12	9	11	8	0	4	8	0	10	2	109
Internacional	0	0	11	0	8	2	2	1	2	1	1	1	2	2	1	0	34

<sup>61</sup> Coordinación de Innovación Educativa y Pregrado. La distribución incluye 2 PE de TSU y 1 de nivelación en el CUCS y 1 PE de nivelación en el CUCSH.

<sup>62</sup> Coordinación de Innovación Educativa y Pregrado. Nota: Todos los programas acreditados son de Licenciatura.

<sup>63</sup> Coordinación de Innovación Educativa y Pregrado. Nota: El conteo incluye la Nivelación a la Licenciatura en Enfermería y el TSU en Radiología e Imagen en el CUCS.

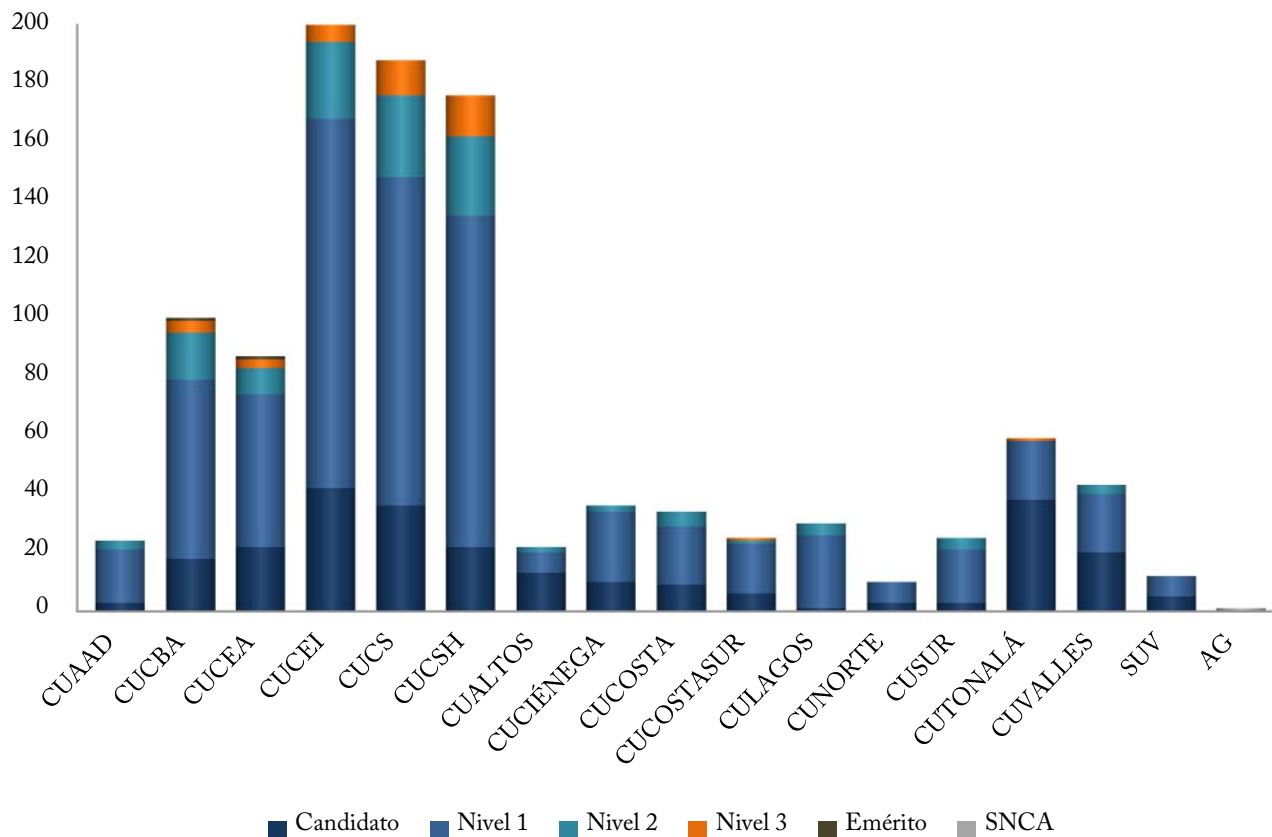
PE RECONOCIDOS POR EL CONACyT EN EL PNPC<sup>64</sup>



	CUAAD	CUCBA	CUCEA	CUCEI	CUCS	CUCSH	CUALTOS	CUCIÉNEGA	CUCOSTA	CUCOSTASUR	CULAGOS	CUSUR	CUTONALÁ	CUVALLES	SUV	UdeG
Especialidad	0	0	0	0	43	0	2	0	0	0	0	0	0	0	0	45
Maestría	6	7	11	10	8	14	0	1	3	2	1	3	1	5	3	75
Doctorado	2	4	6	6	6	6	0	0	3	2	1	2	1	1	0	40

<sup>64</sup> Coordinación General Académica. Coordinación de Investigación y Posgrado. Nota: Este conteo diferencia el Doctorado y el Doctorado Directo en Ciencias en Biosistemática, Ecología y Manejo de Recursos Naturales y Agrícolas reconocidos para 3 sedes (CUCBA, CUCOSTASUR y CUCOSTA) y que CONACyT identifica como 2 posgrados diferentes intercentros, por ello no necesariamente suman 156. La distribución por programa sin diferenciar los intercentros es 45 especialidades, 75 maestrías y 36 doctorados.

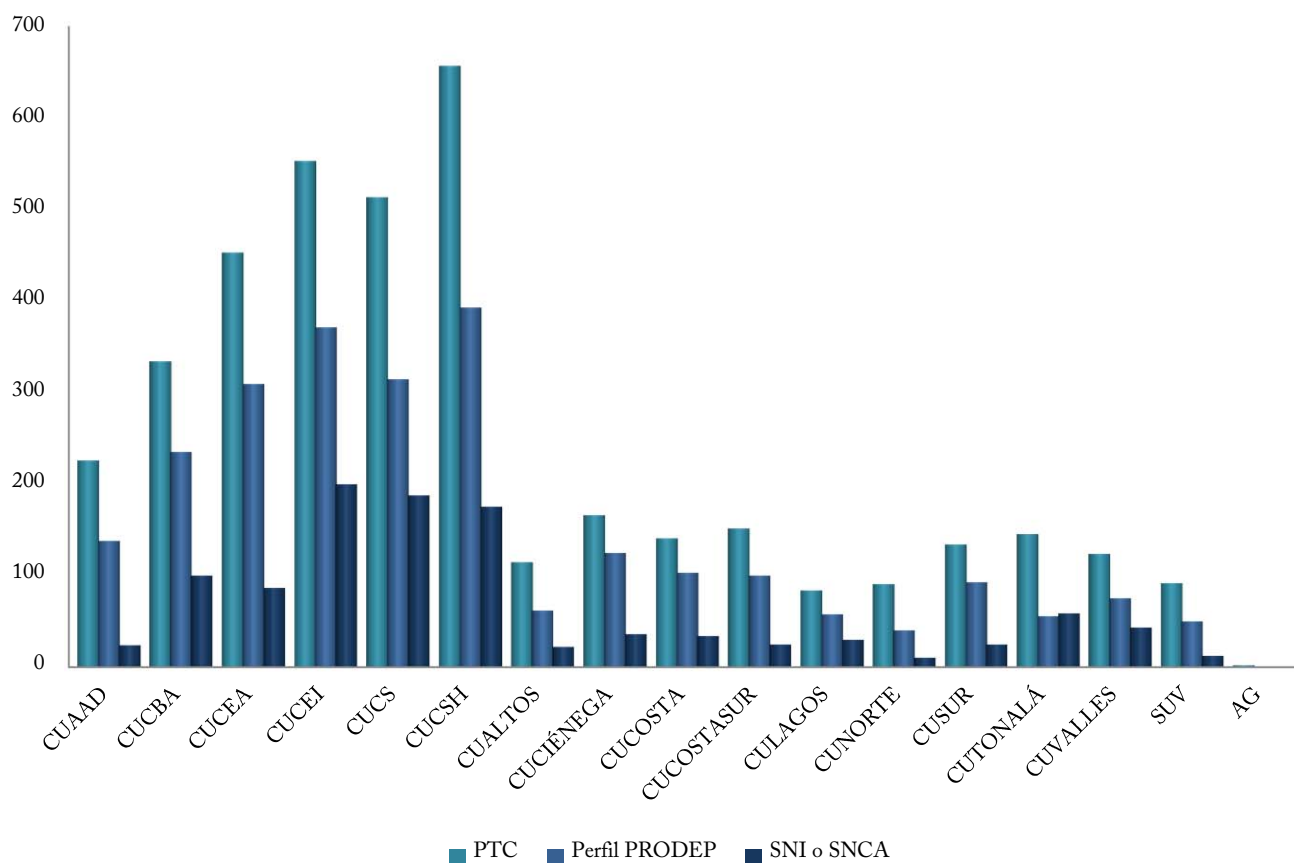
### MIEMBROS DEL SNI POR NIVEL Y DEL SNCA <sup>65</sup>



Nivel	CUAAD	CUCBA	CUCEA	CUCEI	CUCS	CUCSH	CUALTOS	CUCIÉNEGA	CUCOSTA	CUCOSTASUR	CULAGOS	CUNORTE	CUSUR	CUTTONALÁ	CUVALLES	SUV	AG	UdeG
Candidato	3	18	22	42	36	22	13	10	9	6	1	3	3	38	20	5	0	251
Nivel 1	18	61	52	126	112	113	7	24	20	17	25	7	18	20	20	7	0	647
Nivel 2	3	16	9	26	28	27	2	2	5	1	4	0	4	0	3	0	0	130
Nivel 3	0	4	3	6	12	14	0	0	0	1	0	0	0	1	0	0	0	41
Emérito	0	1	1	0	0	0	0	0	0	0	0	0	0	0	0	0	0	2
SNCA	0	0	0	0	0	0	0	0	0	0	0	0	0	0	0	0	1	1

<sup>65</sup> Coordinación General Académica. Coordinación de Investigación y Posgrado. Corte a: 31 de mayo de 2017.

PTC <sup>66</sup>, PTC <sup>67</sup> CON PERFIL DESEABLE REGISTRADO ANTE PRODEP Y PTC MIEMBROS DEL SNI/SNCA <sup>68</sup>



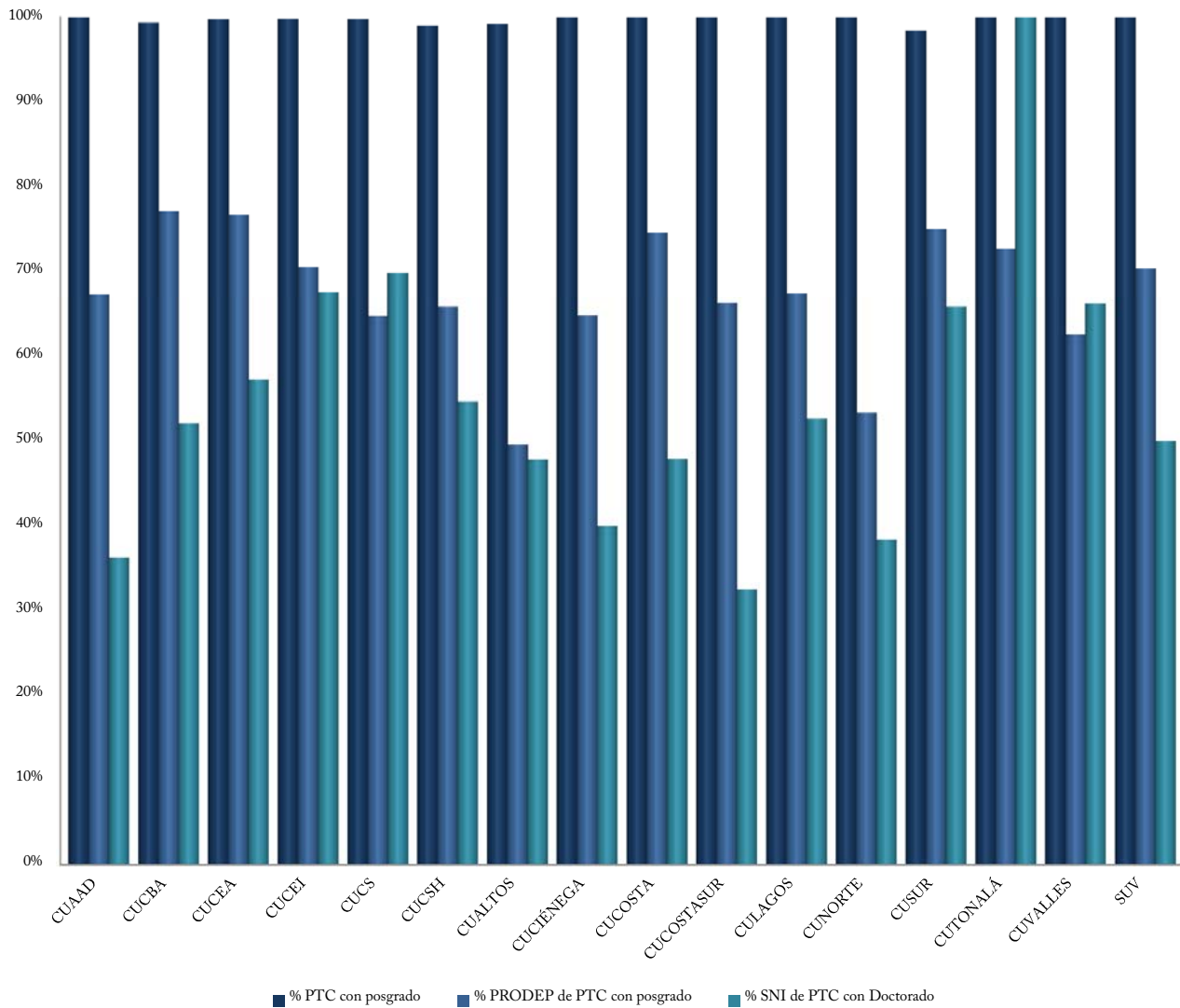
	CUAAD	CUCBA	CUCEA	CUCEI	CUCS	CUCSH	CUALTOS	CUCIÉNEGA	CUCOSTA	CUCOSTASUR	CULAGOS	CUNORTE	CUSUR	CUTONALÁ	CUVALLES	SUV	AG	UdeG
PTC	226	335	454	554	514	658	115	166	141	152	84	91	134	146	124	92	2	3,988
Perfil PRODEP	138	236	310	372	315	394	62	125	103	100	58	40	93	56	75	50	0	2,527
SNI o SNCA	24	100	87	200	188	176	22	36	34	25	30	10	25	59	43	12	1	1,072

<sup>66</sup> Coordinación General de Recursos Humanos. Nota: Se considera sólo PTC con estatus de titular vigente o en licencia con goce, comisionados. Se contabilizan plazas pagables tales como interinos, titulares en licencia con goce, interinos cubriendo a titulares en licencia con goce, etc. Información correspondiente a la nómina de la segunda quincena de mayo. Corte a: 31 de mayo de 2017. Nota: El conteo no incluye los 1,340 PTC adscritos al SEMS.

<sup>67</sup> Coordinación General Académica, Unidad de Mejoramiento y Formación Académica.

<sup>68</sup> Coordinación General Académica, Coordinación de Investigación y Posgrado.

PORCENTAJE DE PTC CON POSGRADO<sup>69</sup>, CON PERFIL DESEABLE REGISTRADO ANTE PRODEP<sup>70</sup> Y MIEMBROS DEL SNI<sup>71</sup>



	CUAAD	CUCBA	CUCEA	CUCEI	CUCS	CUCSH	CUALTOS	CUCIÉNEGA	CUCOSTA	CUCOSTASUR	CULAGOS	CUNORTE	CUSUR	CUTONALÁ	CUVALLES	SUV	UdeG
Posgrado	100.0%	99.4%	99.8%	99.8%	99.8%	99.0%	99.2%	100.0%	100.0%	100.0%	100.0%	100.0%	98.4%	100.0%	100.0%	100.0%	99.6%
Perfil PRODEP	67.3%	77.1%	76.7%	70.6%	64.7%	65.8%	49.6%	64.8%	74.6%	66.2%	67.4%	53.3%	75.0%	72.7%	62.5%	70.4%	68.5%
SNI	36.4%	52.1%	57.2%	67.6%	69.9%	54.7%	47.8%	40.0%	47.9%	32.5%	52.6%	38.5%	65.8%	100.0%	66.2%	50.0%	57.9%

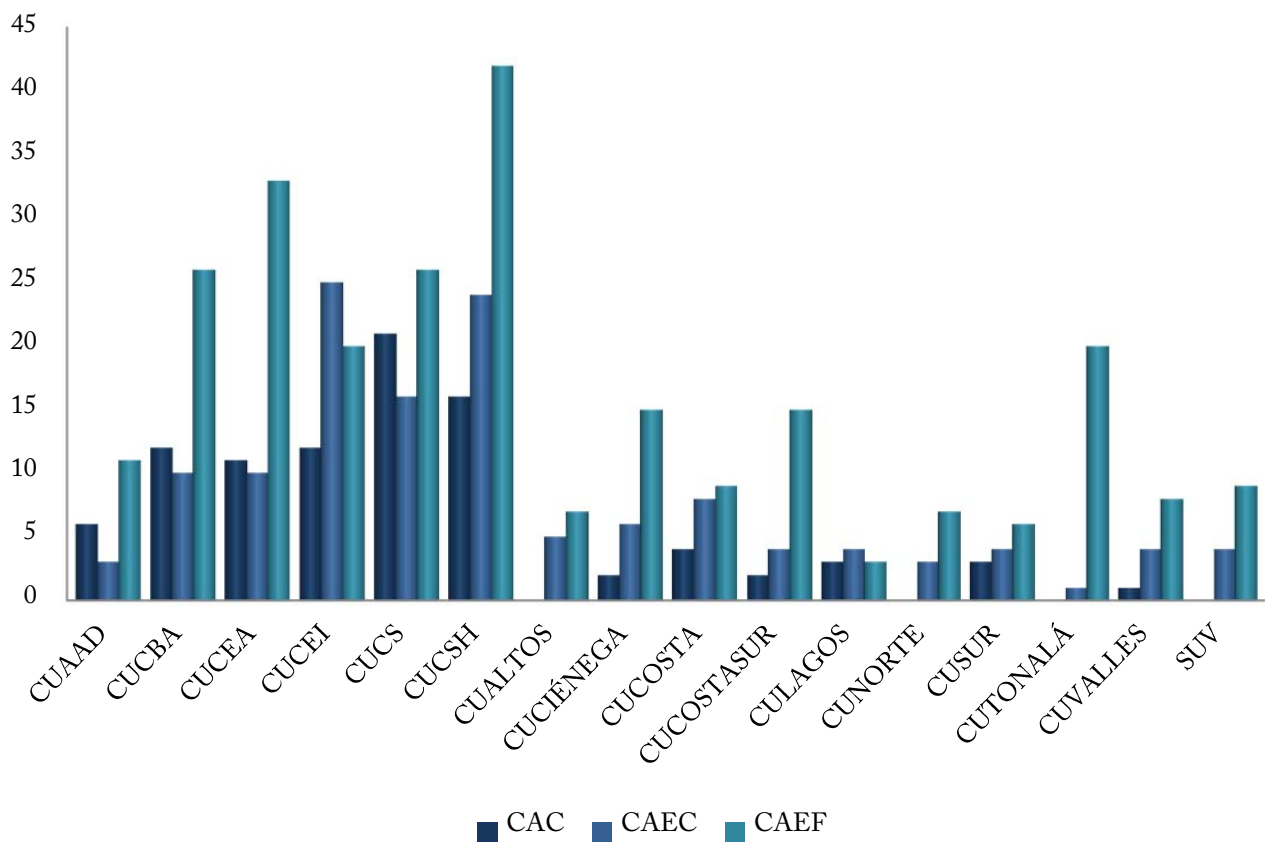
<sup>69</sup> Coordinación General Académica. Unidad de Mejoramiento y Formación Académica, Sistema Unificado Prodep. Nota: Se consideran los estatus Activo, Activo Becado, Activo con Licencia, Activo en Comisión, Activo en Sabático.

<sup>70</sup> Se calcula el porcentaje de PTC con perfil PRODEP, con respecto al total de PTC con posgrado en centros universitarios y SUV.

<sup>71</sup> Se calcula el porcentaje de PTC adscritos al SNI, con respecto al total de PTC con doctorado en centros universitarios, SUV.



## CUERPOS ACADÉMICOS POR GRADO DE CONSOLIDACIÓN <sup>72</sup>

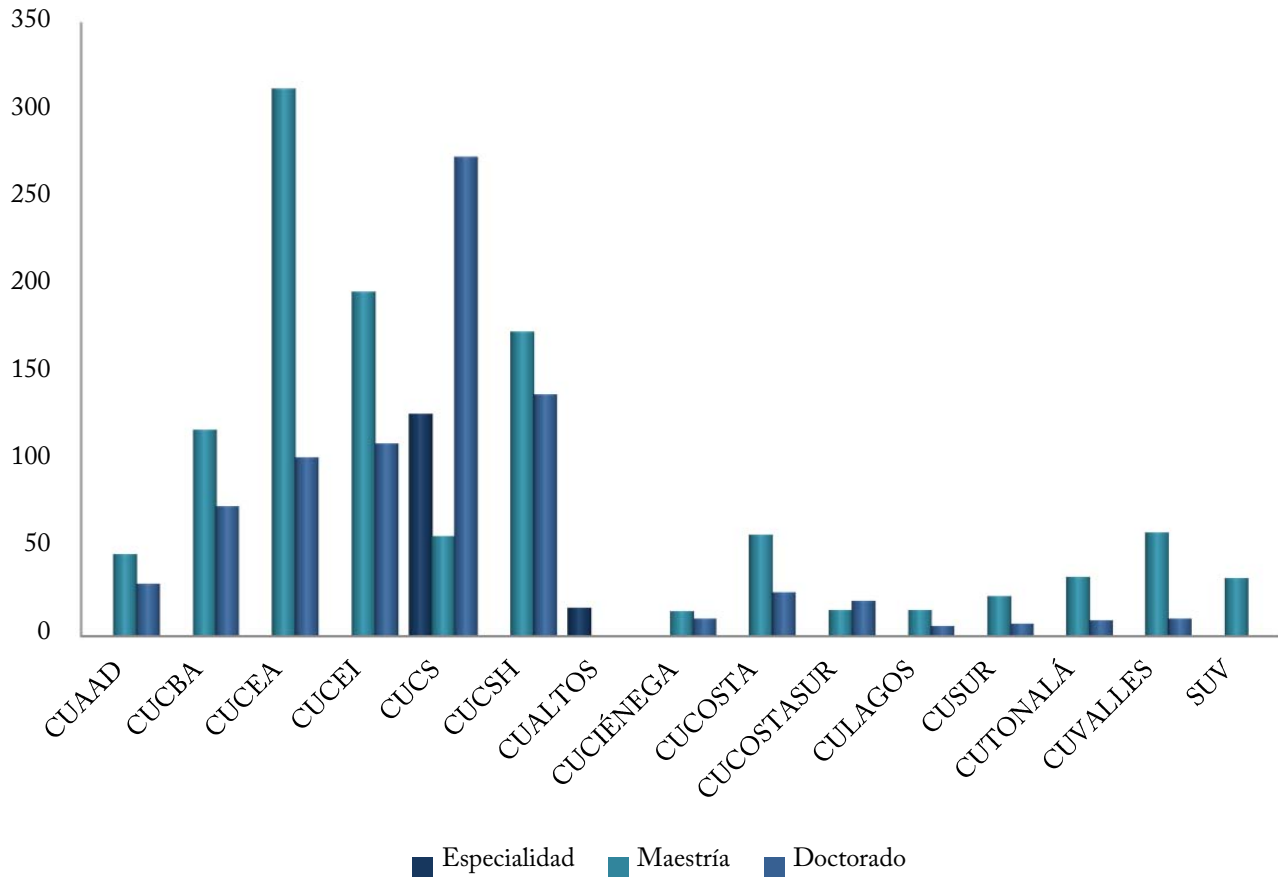


Grado	CUAAD	CUCBA	CUCEA	CUCEI	CUCS	CUCSH	CUALTOS	CUCIÉNEGA	CUCOSTA	CUCOSTASUR	CULAGOS	CUNORTE	CUSUR	CUTTONALÁ	CUVALLES	SUV	UdeG
CAC	6	12	11	12	21	16	0	2	4	2	3	0	3	0	1	0	93
CAEC	3	10	10	25	16	24	5	6	8	4	4	3	4	1	4	4	131
CAEF	11	26	33	20	26	42	7	15	9	15	3	7	6	20	8	9	257

<sup>72</sup> Información proporcionada por la Coordinación General Académica. Corte a: 31 de mayo de 2017. Nota: El CAC: Estudios Psicosociales está incluido dentro de CUCOSTA como aparece en la página oficial de PRODEP, aunque el CA es MultiDES (CUCOSTA-CUCSH).



ALUMNOS BENEFICIADOS CON BECAS DEL CONACyT<sup>73</sup>

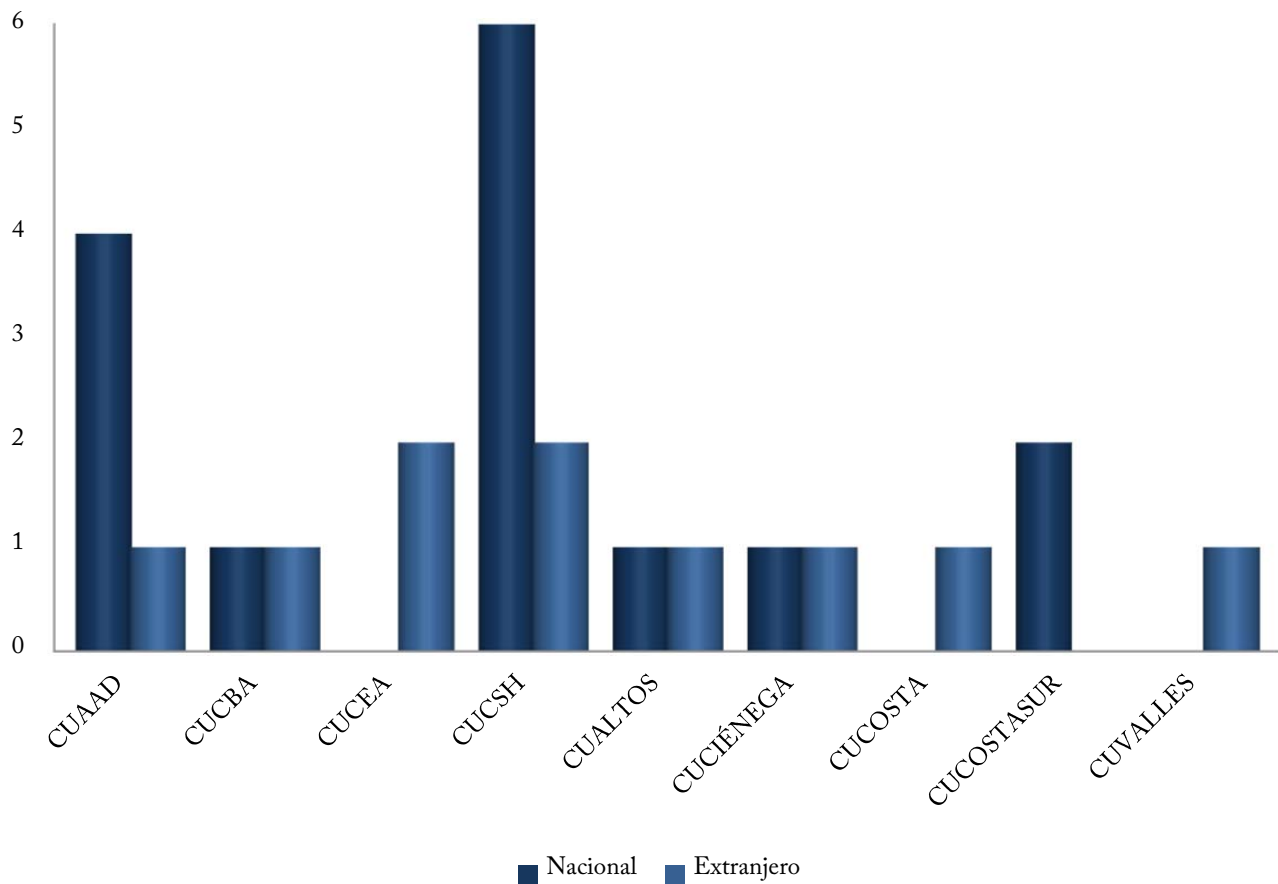


	CUAAD	CUCBA	CUCEA	CUCEI	CUCS	CUCSH	CUALTOS	CUCIÉNEGA	CUCOSTA	CUCOSTASUR	CULAGOS	CUSUR	CUTONALÁ	CUVALLES	SUV	UdeG
Especialidad	0	0	0	0	127	0	16	0	0	0	0	0	0	0	0	143
Maestría	47	118	313	197	57	174	0	14	58	15	15	23	34	59	33	1,157
Doctorado	30	74	102	110	274	138	0	10	25	20	6	7	9	10	0	815

<sup>73</sup> Coordinación General Académica, Unidad de Mejoramiento y Formación Académica. Nota: Las becas del CONACyT se renuevan cada inicio de semestre (enero y agosto). Corte a: 31 de enero de 2017.



UNIVERSITARIOS BENEFICIADOS CON EL PROGRAMA DE BECAS DE POSGRADO DEL PRODEP<sup>74</sup>



	CUAAD	CUCBA	CUCEA	CUCSH	CUALTOS	CUCIÉNEGA	CUCOSTA	CUCOSTASUR	CUVALLES	UdeG
Nacional	4	1	0	6	1	1	0	2	0	15
Extranjero	1	1	2	2	1	1	1	0	1	10

<sup>74</sup> Coordinación General Académica. Unidad de Mejoramiento y Formación Académica. Corte a: 31 de mayo de 2017.

INTERNACIONALIZACIÓN Y COOPERACIÓN, ACCIONES DE MOVILIDAD<sup>75</sup>

	CUAAD	CUCBA	CUCEA	CUCEI	CUCS	CUCSH	CUALTOS	CUCIÉNEGA	CUCOSTA	CUCOSTASUR	CULAGOS	CUNORTE	CUSUR	CUTONALÁ	CUVALLES	SUV	SEMS	AG	UdeG
<i>Estudiantes</i>	206	69	311	155	211	232	21	50	84	7	5	11	34	20	18	1	2	0	1,437
Entrante nacional	51	30	59	44	60	49	1	19	36	0	1	0	5	3	0	1	0	0	359
Saliente nacional	9	9	9	8	8	7	0	10	6	1	0	0	4	0	0	0	0	0	71
Entrante internacional <sup>76</sup>	45	12	102	51	24	89	0	14	18	0	0	5	3	2	0	0	0	0	365
Saliente internacional	101	18	141	52	119	87	20	7	24	6	4	6	22	15	18	0	2	0	642
<i>Personal académico</i>	2	2	0	3	1	2	0	1	1	2	1	0	1	2	0	0	0	0	18
Entrante nacional	0	0	0	0	0	0	0	0	0	0	0	0	0	0	0	0	0	0	0
Saliente nacional	0	0	0	0	0	0	0	0	0	0	0	0	0	0	0	0	0	0	0
Entrante internacional	0	1	0	0	0	0	0	0	0	0	1	0	1	0	0	0	0	0	3
Saliente internacional	2	1	0	3	1	2	0	1	1	2	0	0	0	2	0	0	0	0	15
<i>Personal administrativo</i>	0	0	0	0	0	0	0	0	0	0	0	0	0	0	1	0	0	1	2
Entrante nacional	0	0	0	0	0	0	0	0	0	0	0	0	0	0	0	0	0	0	0
Saliente nacional	0	0	0	0	0	0	0	0	0	0	0	0	0	0	0	0	0	0	0
Entrante internacional	0	0	0	0	0	0	0	0	0	0	0	0	0	0	1	0	0	0	1
Saliente internacional	0	0	0	0	0	0	0	0	0	0	0	0	0	0	0	0	0	1	1

<sup>75</sup> Coordinación General de Cooperación e Internacionalización. Corte a : 31 de mayo de 2017. Nota: Los números de estudiantes entrantes y salientes corresponden al ciclo 2017 A y programas con apoyo económico. Los números de personal académico y personal administrativo, entrantes y salientes, corresponden a los meses de enero a mayo de 2017.

<sup>76</sup> Tenemos 362 estudiantes entrantes, sin embargo, en esta tabla tenemos un total de 365 debido a que un estudiante está tomando clases en dos CU y un estudiante en tres CU.

RECURSOS HUMANOS POR CATEGORÍA, Y SEXO <sup>77</sup>

	UdeG			SEMS			CU/SUV			AG		
	Masculino	Femenino	Total	Masculino	Femenino	Total	Masculino	Femenino	Total	Masculino	Femenino	Total
<i>Total en la Red Universitaria</i>	14,549	12,343	26,892	4,897	4,098	8,995	8,534	7,008	15,542	1,118	1,237	2,355
<i>Total del personal académico</i>	9,629	7,047	16,676	3,616	2,725	6,341	6,007	4,315	10,322	6	7	13
Docentes de tiempo completo	2,126	1,461	3,587	787	549	1,336	1,339	912	2,251	0	0	0
Docentes de medio tiempo	425	231	656	289	163	452	136	68	204	0	0	0
Investigadores de tiempo completo	1,016	725	1,741	4	0	4	1,011	724	1,735	1	1	2
Investigadores de medio tiempo	11	2	13	0	0	0	11	2	13	0	0	0
Técnicos de tiempo completo	665	612	1,277	346	255	601	316	351	667	3	6	9
Técnicos de medio tiempo	277	248	525	225	204	429	50	44	94	2	0	2
Profesores de asignatura	5,109	3,768	8,877	1,965	1,554	3,519	3,144	2,214	5,358	0	0	0
<i>Total del personal administrativo</i>	4,920	5,296	10,216	1,281	1,373	2,654	2,527	2,693	5,220	1,112	1,230	2,342
Mandos medios y superiores	984	758	1,742	230	182	412	633	492	1,125	121	84	205
Sindicalizados	2,526	2,847	5,373	907	1,006	1,913	1,294	1,437	2,731	325	404	729
Confianza	585	731	1,316	94	123	217	244	298	542	247	310	557
Contrato laboral	825	960	1,785	50	62	112	356	466	822	419	432	851

<sup>77</sup> Coordinación General de Recursos Humanos. Información correspondiente a la nómina de la segunda quincena de mayo. Corte a: 31 de mayo de 2017. Unidad de medida: Personas/plazas. Se contabilizan plazas pagables tales como interinos, titulares en licencia con goce, interinos cubriendo a titulares en licencia con goce, etc. El conteo consiste en personas por función, una persona puede desempeñar más de una función siempre y cuando la suma de la carga horaria semanal no exceda 48 horas.

**PUBLICACIONES COMO RESULTADO DE ACTIVIDADES DE INVESTIGACIÓN<sup>78</sup>**

Tipo	CUAAD	CUCBA	CUCEA	CUCEI	CUCS	CUCSH	CUALTOS	CUCIÉNEGA	CUCOSTA	CUCOSTASUR	CULAGOS	CUNORTE	CUSUR	CUTONALÁ	CUVALLES	SUV	UdeG
Antología	0	0	0	0	0	0	0	0	0	0	0	0	0	0	0	0	0
Artículo en revista arbitrada	15	347	29	226	500	245	10	56	61	53	24	21	31	6	30	18	1,672
Artículo en revista sin arbitraje	6	193	56	1	1	130	3	6	1	2	3	13	6	1	0	2	424
Capítulo de libro	28	0	127	53	63	351	1	32	44	27	5	25	20	4	7	39	826
Libro	30	28	32	19	33	89	11	5	16	11	3	5	11	2	11	14	320
Memoria	2	0	1	98	85	0	5	12	37	15	17	7	1	2	0	2	284
Otros	1	0	34	61	0	0	0	3	74	6	2	24	1	0	0	15	221

<sup>78</sup> Centros Universitarios y el SUV. Información recibida para el Informe de actividades 2016-2017. Corte a: diciembre de 2016.



## SIGLARIO

AG	Administración General
ANUIES	Asociación Nacional de Universidades e Instituciones de Educación Superior
CA	Cuerpo Académico
CAC	Cuerpo Académico Consolidado
CAEC	Cuerpo Académico en Consolidación
CAEF	Cuerpo Académico en Formación
CIEES	Comités Interinstitucionales para la Evaluación de la Educación Superior
CONACyT	Consejo Nacional de Ciencia y Tecnología
COPAES	Consejo para la Acreditación de la Educación Superior
COPEEMS	Consejo para la Evaluación de la Educación del Tipo Medio Superior, A.C.
COPLADI	Coordinación General de Planeación y Desarrollo Institucional
CU	Centro Universitario
CUAAD	Centro Universitario de Arte, Arquitectura y Diseño
CUCBA	Centro Universitario de Ciencias Biológicas y Agropecuarias
CUCEA	Centro Universitario de Ciencias Económico Administrativas
CUCEI	Centro Universitario de Ciencias Exactas e Ingenierías
CUCS	Centro Universitario de Ciencias de la Salud
CUCSH	Centro Universitario de Ciencias Sociales y Humanidades
CUALTOS	Centro Universitario de los Altos
CUCIÉNEGA	Centro Universitario de la Ciénega
CUCOSTA	Centro Universitario de la Costa
CUCOSTASUR	Centro Universitario de la Costa Sur
CULAGOS	Centro Universitario de los Lagos
CUNORTE	Centro Universitario del Norte
CUSUR	Centro Universitario del Sur
CUTONALÁ	Centro Universitario de Tonalá
CUVALLES	Centro Universitario de los Valles
Doc.	Doctorado
Esp.	Especialidad
HCGU	Honorable Consejo General Universitario
INEGI	Instituto Nacional de Estadística y Geografía
LGAC	Líneas de Generación y Aplicación del Conocimiento



## SIGLARIO

Mtría.	Maestría
MultiDES	Múltiples Dependencias de Educación Superior
PE	Programa Educativo
PFC	Programa de Fomento a la Calidad
PBC	Padrón de Buena Calidad
PNP	Padrón Nacional de Posgrado
PNPC	Padrón Nacional de Posgrados de Calidad
PRODEP	Programa para el Desarrollo Profesional Docente
PTC	Profesor de Tiempo Completo
SEMS	Sistema de Educación Media Superior
SEP	Secretaría de Educación Pública
SiNEMS	Sistema Nacional de Educación Media Superior
SNI	Sistema Nacional de Investigadores
SNCA	Sistema Nacional de Creadores de Arte
SUV (udgvirtual)	Sistema de Universidad Virtual
TSU	Técnico Superior Universitario