



NUMERALIA INSTITUCIONAL

INFORMACIÓN BÁSICA

INFORMACIÓN GENERAL				
15	Centros universitarios			
	6	Temáticos		
	9	Regionales		
2	Sistemas universitarios			
	1	Sistema de Universidad Virtual ¹		
	1	Sistema de Educación Media Superior		
		67	Escuelas	
			25	Metropolitanas ²
			42	Regionales
		89	Módulos	
			4	Metropolitanos
			85	Regionales
		11	Extensiones ³	
			-	Metropolitanas
			11	Regionales

¹ El Sistema de Universidad Virtual incluye una modalidad de Bachillerato Virtual.

² La Escuela Preparatoria Regional de Tonalá y la Escuela Preparatoria Regional de Tonalá Norte se consideran metropolitanas.

³ Extensiones dictaminadas por el Honorable Consejo Universitario de Educación Media Superior.



MATRÍCULA CICLO 2016-2017 ⁴				Masculino	Femenino
270,309	<i>Total de alumnos de la Universidad de Guadalajara</i>			124,820	145,489
	120,298	<i>Alumnos en Nivel Superior</i>		57,521	62,777
		116,663	Centros Universitarios	55,886	60,777
			72,275 Temáticos	35,969	36,306
			44,388 Regionales	19,917	24,471
		3,635	SUV	1,635	2,000
	150,011	<i>Alumnos en Nivel Medio Superior</i>		67,299	82,712
		3,386	Centros Universitarios	1,077	2,309
			2,247 Temáticos	792	1,455
			1,139 Regionales	285	854
		146,264	SEMS	66,046	80,218
			77,047 Planteles metropolitanos	34,906	42,141
			69,217 Planteles regionales	31,140	38,077
		361	SUV	176	185

⁴ Cuestionarios 911 de inicio de cursos ciclo escolar 2016-2017. Corte a: septiembre de 2016.

OFERTA EDUCATIVA		
<i>Nivel Medio Superior</i>		
26	Programas ⁵	
	3	Bachillerato General ⁶
	14	Bachillerato Tecnológico ⁷
	9	Profesional Medio ⁸
<i>Nivel Superior</i>		
272	Programas de pregrado ⁹	
	41	TSU ¹⁰
	231	Licenciatura ¹¹
246	Programas de posgrado ¹²	
	71	Especialidad ¹³
	129	Maestría ¹⁴
	46	Doctorado ¹⁵
<i>Otros Niveles</i>		
19	Programas de otros niveles	
	1	Programa Básico
	18	Curso Posbásico

⁵ Información recibida para el Informe de actividades 2016-2017. Corte a: diciembre de 2016.

⁶ En el dato de bachillerato general se toma en cuenta el bachillerato virtual que ofrece el SUV.

⁷ El conteo por programa de Bachillerato Tecnológico es 12 con registro de matrícula en los cuestionarios 911 de inicio de cursos ciclo escolar 2016-2017. Corte a: septiembre de 2016.

⁸ El dato de profesional medio considera los programas existentes en el CUAAD, CUCS y CUSUR. El conteo por programa de Profesional Medio es 13 con registro de matrícula en los cuestionarios 911 de inicio de cursos ciclo escolar 2016-2017. Corte a: septiembre de 2016.

⁹ Coordinación General Académica. Coordinación de Innovación Educativa y Pregrado. Nota: Se muestra el conteo de programas de pregrado por CU, no por sede. Información recibida para el Informe de actividades 2016-2017. Corte a: diciembre de 2016.

¹⁰ El conteo por programa de TSU es 6 con registro de matrícula en los cuestionarios 911 de inicio de cursos ciclo escolar 2016-2017. Corte a: septiembre de 2016.

¹¹ Nota: Los 231 incluyen los programas de nivelación de licenciatura. El conteo por programa de Licenciatura es 101 con registro de matrícula en los cuestionarios 911 de inicio de cursos ciclo escolar 2016-2017. Corte a: septiembre de 2016. Los 101 no incluyen las nivelaciones.

¹² Coordinación General Académica. Coordinación de Investigación y Posgrado. Nota: Los 272 PE de posgrado corresponden al conteo por programa, no por sede. Información recibida para el Informe de actividades 2016-2017. Corte a: diciembre de 2016.

¹³ El conteo de Especialidades sin diferenciar los programas que se ofertan en más de una sede es 64 con registro de matrícula en los cuestionarios 911 de inicio de cursos ciclo escolar 2016-2017. Corte a: septiembre de 2016.

¹⁴ El conteo de Maestrías sin diferenciar los programas que se ofertan en más de una sede es 90 con registro de matrícula en los cuestionarios 911 de inicio de cursos ciclo escolar 2016-2017. Corte a: septiembre de 2016.

¹⁵ El conteo de Doctorados sin diferenciar los programas que se ofertan en más de una sede es 39 con registro de matrícula en los cuestionarios 911 de inicio de cursos ciclo escolar 2016-2017. Corte a: septiembre de 2016.

PUBLICACIONES COMO RESULTADO DE ACTIVIDADES DE INVESTIGACIÓN		
3,747	Publicaciones ¹⁶	
	0	Antologías
	1,672	Artículos en revistas arbitradas
	424	Artículos en revistas sin arbitraje
	826	Capítulos de libros
	320	Libros
	284	Memorias
	221	Otros

INFRAESTRUCTURA Y APOYOS ACADÉMICOS	
<i>Patrimonio Universitario</i> ¹⁷	
4,142.92	Superficie total de terreno (hectáreas)
1,637,268.95	Superficie total construida (m ²)
1,222,199.63	Áreas verdes (m ²)
<i>Distribución de Espacios</i> ¹⁸	
3,891	Aulas
1,027	Laboratorios
257	Talleres
228	Auditorios/Aulas Audiovisuales
225	Áreas deportivas
154	Áreas artísticas
290	Centros de cómputo

¹⁶ Centros Universitarios de la Red. Información recibida para el Informe de actividades 2016-2017. Corte a: diciembre de 2016.

¹⁷ Coordinación de Servicios Generales, Coordinación General de Patrimonio. Nota: No se cuenta el desglose por entidad. Información recibida para el Informe de actividades 2016-2017. Corte a: enero de 2017.

¹⁸ Ídem.



INFRAESTRUCTURA Y APOYOS ACADÉMICOS			
<i>Bibliotecas</i> ¹⁹			
196	Total de bibliotecas		
	40	En Centros universitarios	
		28	Temáticos
		12	Regionales
	1	En el SUV	
	151	En el SEMS	
	2	Bibliotecas públicas	
	2	En la Administración General	
4,348,377	Número de volúmenes en bibliotecas		
	1,371,788	En centros universitarios	
		728,033	Temáticos
		643,755	Regionales
	14,115	En el SUV	
	794,725	En el SEMS	
	2,164,343	En las bibliotecas públicas	
	3,406	En la Administración General	
2,247,299	Número de títulos en bibliotecas		
	669,880	En centros universitarios	
		389,344	Temáticos
		280,536	Regionales
	8,772	En el SUV	
	461,541	En el SEMS	
	1,104,053	En las bibliotecas públicas	
	3,053	En la Administración General	

¹⁹ Coordinación General Académica. Coordinación de Bibliotecas. Información recibida para el Informe de Actividades 2016-2017. Corte a: enero de 2017.

INFRAESTRUCTURA Y APOYOS ACADÉMICOS	
<i>Mobiliario y Equipo</i> ²⁰	
54,684	Butacas
3,111	Equipo contra incendio
46,914	Equipo de laboratorio
1,702	Equipo de transporte
12,996	Escritorios
311	Máquinas de escribir
7,823	Pizarrones y pintarrones
9,800	Proyectores
6,306	Televisores
307	Videocaseteras
66,292	Computadoras

EXTENSIÓN	
3,029	Bienes artísticos y culturales ²¹
	1,751 Pinturas
	77 Murales
	153 Esculturas
	278 Fotografías históricas
	40 Placas conmemorativas
	730 Obras diversas

FINANCIAMIENTO	
\$12,504,831,185.00	Ingresos presupuestados 2017 (en pesos) ²²

²⁰ Coordinación General de Patrimonio. Información recibida para el Informe de Actividades 2016-2017. Corte a: enero de 2017.

²¹ Ídem. Corte a: diciembre de 2016.

²² Presupuesto Inicial de Ingresos y Egresos 2017, Universidad de Guadalajara.

INDICADORES BÁSICOS DE AGOSTO

COMPETITIVIDAD ACADÉMICA		
<i>Nivel Medio Superior</i>		
105,433	71.9%	Matrícula en planteles que pertenecen al PBC-SiNEMS ²³
<i>Nivel Superior</i>		
Pregrado		
44,830		Matrícula en PE acreditados internacionalmente ²⁴
98,688	88.7%	Matrícula de Licenciatura y TSU en PE evaluables de calidad reconocida ²⁵
Posgrado		
3,798	60.2%	Matrícula de posgrado en PE en el PNPC (PFC y PNP) ²⁶

CALIDAD ACADÉMICA		
<i>Nivel Medio Superior</i>		
105	Planteles que pertenecen al PBC-SiNEMS ²⁷	
	7	Nivel I ²⁸
	41	Nivel II
	57	Nivel III

²³ Sistema de Educación Media Superior, Coordinación de Planeación y Evaluación. Sistema de Universidad Virtual, Coordinación de Planeación. Corte a: 31 de agosto de 2017. Nota: Incluye un Bachillerato Virtual. La matrícula corresponde a los cuestionarios 911 SEP-ANUIES-INEGI de inicio de ciclo escolar 2016-2017.

²⁴ Corte a: 31 de agosto de 2017. La matrícula corresponde a los cuestionarios 911 SEP-ANUIES-INEGI de inicio de ciclo escolar 2016-2017.

²⁵ Corte a: 31 de agosto de 2017. La matrícula corresponde a los cuestionarios 911 SEP-ANUIES-INEGI de inicio de ciclo escolar 2016-2017. Nota: Se considera como un programa de calidad cuando está acreditado nacional o internacional o tiene evaluación nivel I de CIEES; el porcentaje se calcula respecto a la matrícula en programas evaluables.

²⁶ Corte a: 31 de agosto de 2017. La matrícula corresponde a los cuestionarios 911 SEP-ANUIES-INEGI de inicio de ciclo escolar 2016-2017. Nota: El porcentaje se calcula respecto al total de matrícula de posgrado.

²⁷ Sistema de Educación Media Superior. Coordinación de Planeación y Evaluación. Sistema de Universidad Virtual. Coordinación de Planeación. Corte a: 31 de agosto de 2017. Nota: Incluye un Bachillerato Virtual.

²⁸ Se consideran de calidad sólo los planteles evaluados en los niveles I y II que pertenecen al PBC-SiNEMS.

CALIDAD ACADÉMICA		
<i>Nivel Superior</i>		
Pregrado		
108	Programas educativos de Licenciatura acreditados por organismos reconocidos por COPAES ²⁹	
34	Programas educativos acreditados Internacionalmente ³⁰	
26	Programas educativos evaluados en nivel I por los CIEES (Lic. y TSU) ³¹	
Posgrado		
156	Programas reconocidos por el CONACyT (PE en PNPC) ³²	
	11	De competencia internacional
	42	Consolidado
	57	En desarrollo
	46	De reciente creación

INVESTIGACIÓN			Masculino	Femenino
1,779	Total de investigadores ³³		1,039	740
1	Miembros del SNCA ³⁴		1	0
	1	Creador Emérito	1	0
1,081	57.3%	Miembros del SNI ³⁵	649	432
		261 Candidatos	157	104
		648 Nivel I	374	274
		130 Nivel II	85	45
		41 Nivel III	32	9
		1 Excelencia (Emérito)	1	0
2,590	69.7%	PTC con perfil deseable registrados en el PRODEP ³⁶	1,494	1,096

²⁹ Coordinación General Académica. Coordinación de Innovación Educativa y Pregrado. Corte a: 31 de agosto de 2017.

³⁰ Ídem. Nota: El programa educativo de Médico Cirujano y Partero se acreditó en 5 centros universitarios y el de Abogado en 10 centros universitarios. El conteo incluye un TSU en Radiología e Imagen.

³¹ Ídem. Nota: El conteo incluye 2 PE de TSU y 2 de Nivelación.

³² Coordinación General Académica. Coordinación de Investigación y Posgrado.

³³ Coordinación General de Recursos Humanos. Información correspondiente a la nómina de la segunda quincena de agosto. Corte a 31 de agosto de 2017.

³⁴ Coordinación General Académica. Coordinación de Investigación y Posgrado. Corte a: 31 de agosto de 2017.

³⁵ Ídem. Corte a: 31 de agosto de 2017. Nota: Se toman en cuenta únicamente PTC que son miembros del SNI cuya carta de reconocimiento está con la Universidad de Guadalajara. Aunado a esto, la adscripción por CU se encuentra tal y como CONACyT la reconoce, para cambios de adscripción de CU, el investigador debe realizar un trámite de notificación, que es personal ante el CONACyT. Se calcula el porcentaje de PTC adscritos al SNI, con respecto al total de PTC con doctorado en centros universitarios, SUV y AG.

³⁶ Coordinación General Académica. Unidad de Mejoramiento y Formación Académica. Se calcula el porcentaje de PTC con perfil PRODEP, con respecto al total de PTC con posgrado en centros universitarios, SUV y AG.

INVESTIGACIÓN			
481	Cuerpos Académicos registrados en el PRODEP ³⁷		
	93	19%	Cuerpos Académicos Consolidados
	131	27%	Cuerpos Académicos en Consolidación
	257	54%	Cuerpos Académicos en Formación
1,040	LGAC registradas en PRODEP ³⁸		
	248	De Cuerpos Académicos Consolidados	
	280	De Cuerpos Académicos en Consolidación	
	512	De Cuerpos Académicos en Formación	

UNIVERSITARIOS BENEFICIADOS CON BECAS Y APOYOS			
Becas y apoyos externos			
TOTAL			
2,304	Alumnos de posgrado becados por el CONACyT ³⁹		
	198	Especialidad	
	1,344	Maestría	
	762	Doctorado	
26	Becas vigentes para estudio de posgrado PRODEP ⁴⁰		
	17	Becas a programas nacionales	
	9	Becas a programas extranjeros	

³⁷ Coordinación General Académica. Unidad de Mejoramiento y Formación Académica. Corte a: 31 de agosto de 2017.

³⁸ Ídem.

³⁹ Coordinación General Académica. Coordinación de Investigación y Posgrado. Nota: Las becas CONACyT se renuevan previo al inicio de cada semestre (enero y julio). Corte a: 31 de julio de 2017.

⁴⁰ Coordinación General Académica. Unidad de Mejoramiento y Formación Académica. Corte a: 31 de agosto de 2017.

INTERNACIONALIZACIÓN Y COOPERACIÓN ⁴¹				
<i>Convenios, asociaciones y redes</i>			<i>Nacionales</i>	<i>Internacionales</i>
973	Convenios con otras universidades		337	636
	Generales		257	383
	Específicos		80	253
113	Asociaciones y redes de colaboración en que participa la UdeG		14	99
	Asociaciones		5	24
	Redes de colaboración		9	75
<i>Acciones de movilidad</i>			<i>Nacional</i>	<i>Internacional</i>
847	Estudiantes que han participado en acciones de movilidad pertenecientes a instituciones externas (entrantes) ⁴²		367	480
	290	Masculino	115	175
	557	Femenino	252	305
970	Estudiantes de la UdeG que han participado en acciones de movilidad en instituciones externas (salientes)		88	882
	403	Masculino	35	368
	567	Femenino	53	514
13	Personal académico que ha participado en acciones de movilidad pertenecientes a instituciones externas (entrantes) ⁴³		0	13
	8	Masculino	0	8
	5	Femenino	0	5
80	Personal académico de la UdeG que ha participado en acciones de movilidad en instituciones externas (salientes)		1	79
	39	Masculino	1	38
	41	Femenino	0	41
4	Personal administrativo que ha participado en acciones de movilidad pertenecientes a instituciones externas (entrante)		0	4
	1	Masculino	0	1
	3	Femenino	0	3
3	Personal administrativo de la UdeG que ha participado en acciones de movilidad en instituciones externas (salientes)		0	3
	1	Masculino	0	1
	2	Femenino	0	2

⁴¹ Coordinación General de Cooperación e Internacionalización. Corte a: 31 de agosto de 2017.

⁴² Los números de estudiantes entrantes y salientes corresponden al ciclo 2017 A y programas con apoyo económico.

⁴³ Ídem. Nota: Los números de personal académico y personal administrativo, entrantes y salientes, corresponden a los meses de enero a agosto de 2017.

RECURSOS HUMANOS ⁴⁴				
TOTAL	SEMS	CU/SUV	AG	
26,875	9,081	15,439	2,355	Total en la Red Universitaria
16,461	6,314	10,133	14	Total del personal académico
3,566	1,331	2,235	0	Docentes de tiempo completo
647	445	202	0	Docentes de medio tiempo
1,766	3	1,761	2	Investigadores de tiempo completo
13	0	13	0	Investigadores de medio tiempo
1,281	604	667	10	Técnicos de tiempo completo
523	427	94	2	Técnicos de medio tiempo
8,665	3,504	5,161	0	Profesores de asignatura
10,414	2,767	5,306	2,341	Total del personal administrativo
1,837	478	1,152	207	Mandos medios y superiores
5,468	1,955	2,783	730	Sindicalizados
1,312	217	542	553	Confianza
1,797	117	829	851	Contrato laboral

GOBIERNO	
2	Sesiones del HCGU a agosto de 2017 ⁴⁵
20	Dictámenes aprobados por el HCGU a agosto de 2017 ⁴⁶
9	Sesiones del Consejo de Rectores a agosto de 2017 ⁴⁷
80	Acuerdos del Consejo de Rectores a agosto de 2017 ⁴⁸

FIDEICOMISO DE PENSIONES Y JUBILACIONES ⁴⁹	
\$12,311,610,993.12	Saldo del Fideicomiso de Pensiones y Jubilaciones al 31 de julio de 2017 (en pesos)

⁴⁴ Coordinación General de Recursos Humanos. Información correspondiente a la nómina de la segunda quincena de agosto. Corte a: 31 de agosto de 2017. Unidad de medida: Personas/plazas. Se contabilizan plazas pagables tales como interinos, titulares en licencia con goce, interinos cubriendo a titulares en licencia con goce, etc. El conteo consiste en personas por función, una persona puede desempeñar más de una función siempre y cuando la suma de la carga horaria semanal no exceda 48 horas.

⁴⁵ Secretaría Técnica de la Secretaría General. Información correspondiente del 1 de enero al 31 de agosto de 2017.

⁴⁶ Ídem.

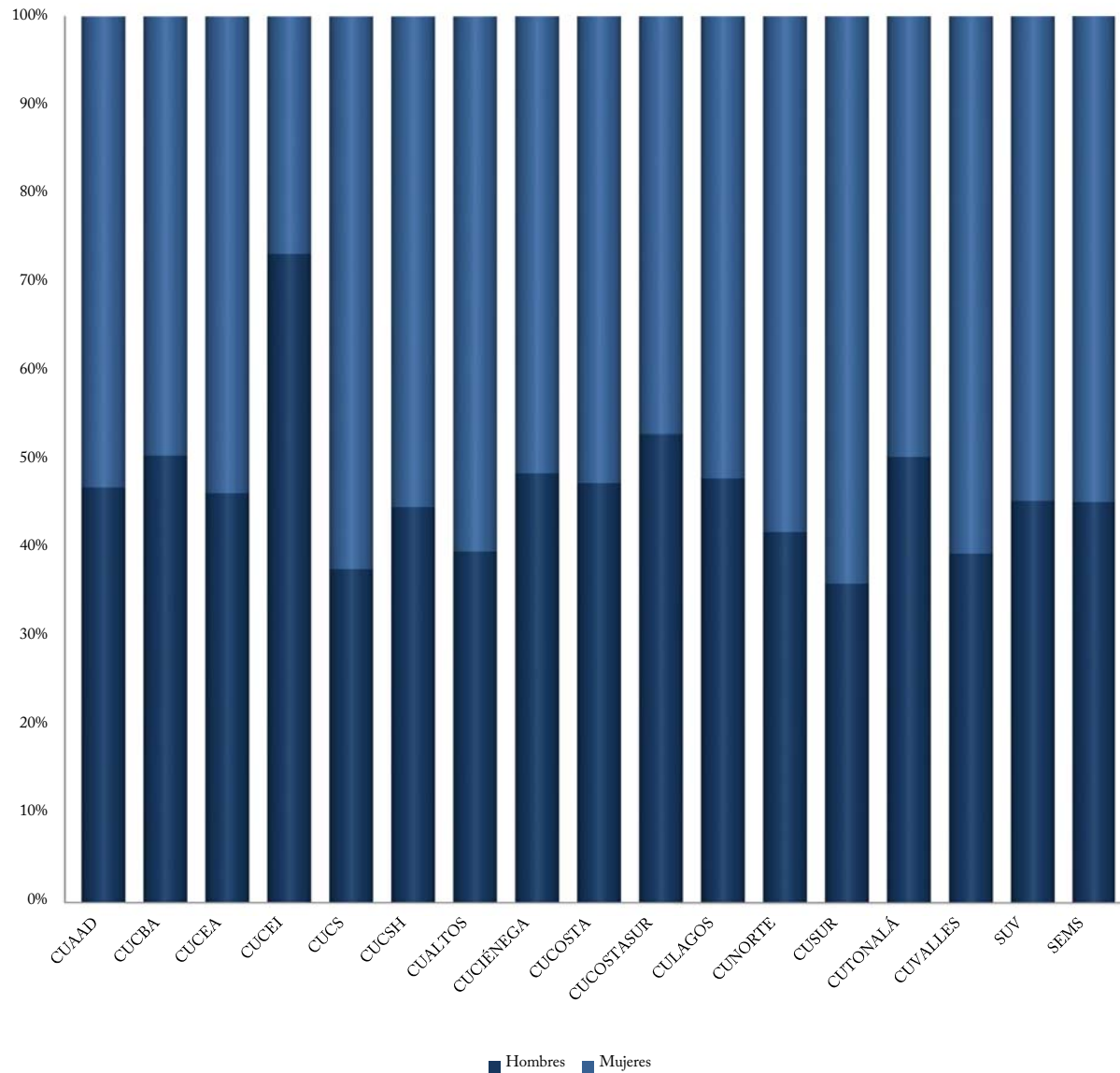
⁴⁷ Consulta del sitio web del Consejo de Rectores www.cr.udg.mx/. Información correspondiente del 1 de enero al 31 de agosto de 2017.

⁴⁸ Ídem. Nota: Los acuerdos de la última sesión no están contabilizados puesto que estos se contabilizan hasta la próxima sesión.

⁴⁹ Dirección de Finanzas, Unidad del Régimen de Pensiones, Jubilaciones y Prestaciones de Seguridad Social.

ANEXOS DE CAPACIDAD Y COMPETITIVIDAD ACADÉMICA POR ENTIDAD UNIVERSITARIA

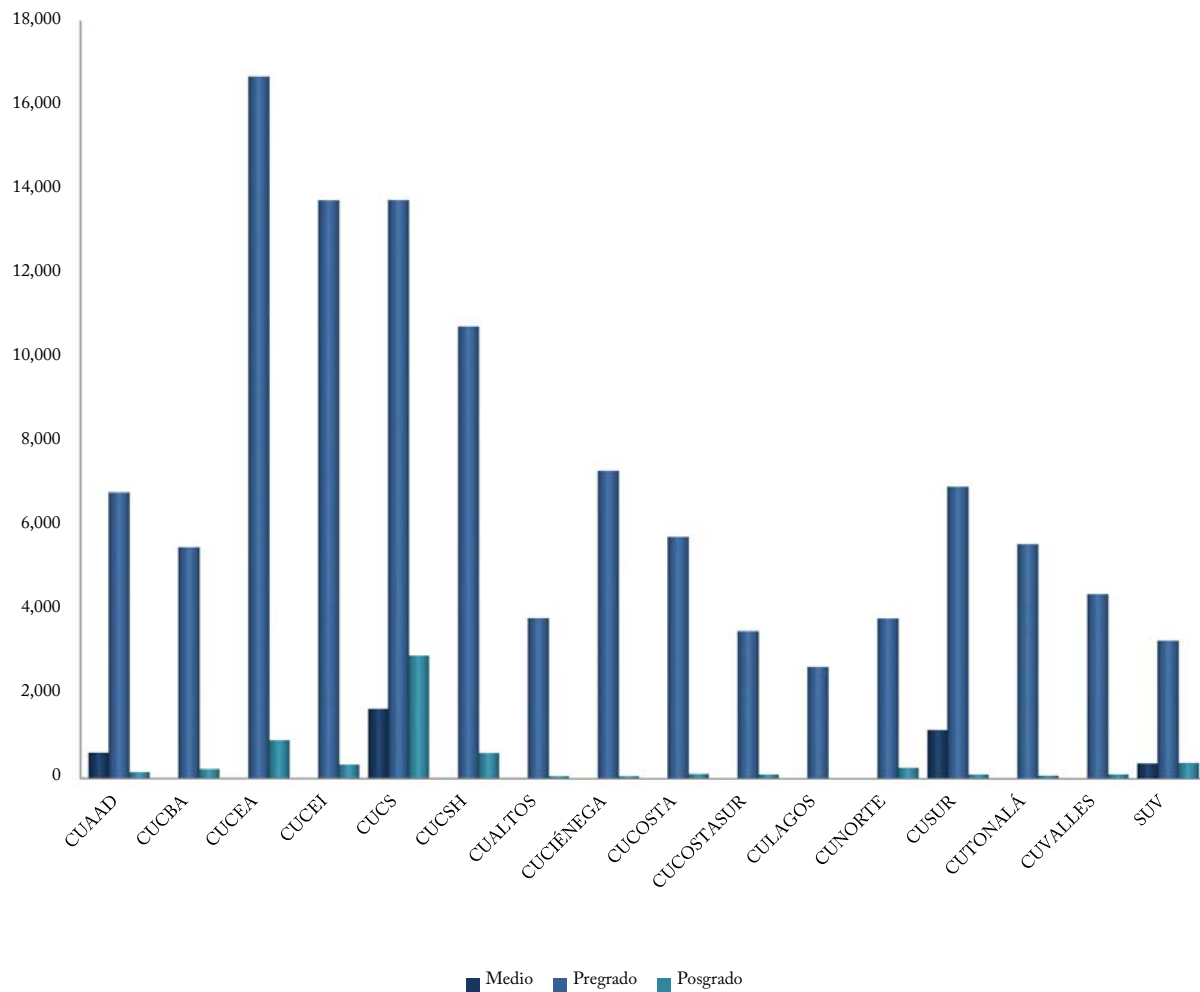
MATRÍCULA TOTAL POR SEXO ⁵⁰



Nivel	CUAAD	CUCBA	CUCEA	CUCEI	CUCS	CUCSH	CUALTOS	CUCIÉNEGA	CUCOSTA	CUCOSTASUR	CULAGOS	CUNORTE	CUSUR	CUTONALÁ	CUVALLES	SUV	SEMS	UdeG
Hombres	3,524	2,871	8,120	10,298	6,890	5,058	1,521	3,553	2,760	1,893	1,269	1,688	2,937	2,822	1,759	1,811	66,046	124,820
Mujeres	4,003	2,825	9,474	3,767	11,408	6,284	2,317	3,787	3,074	1,690	1,384	2,348	5,219	2,795	2,711	2,185	80,218	145,489

⁵⁰ Cuestionarios 911 de inicio de cursos ciclo escolar 2016-2017. Corte a: septiembre de 2016. Nota: El CUAAD, CUCS, CUSUR y SUV tienen incluida su matrícula de educación media superior.

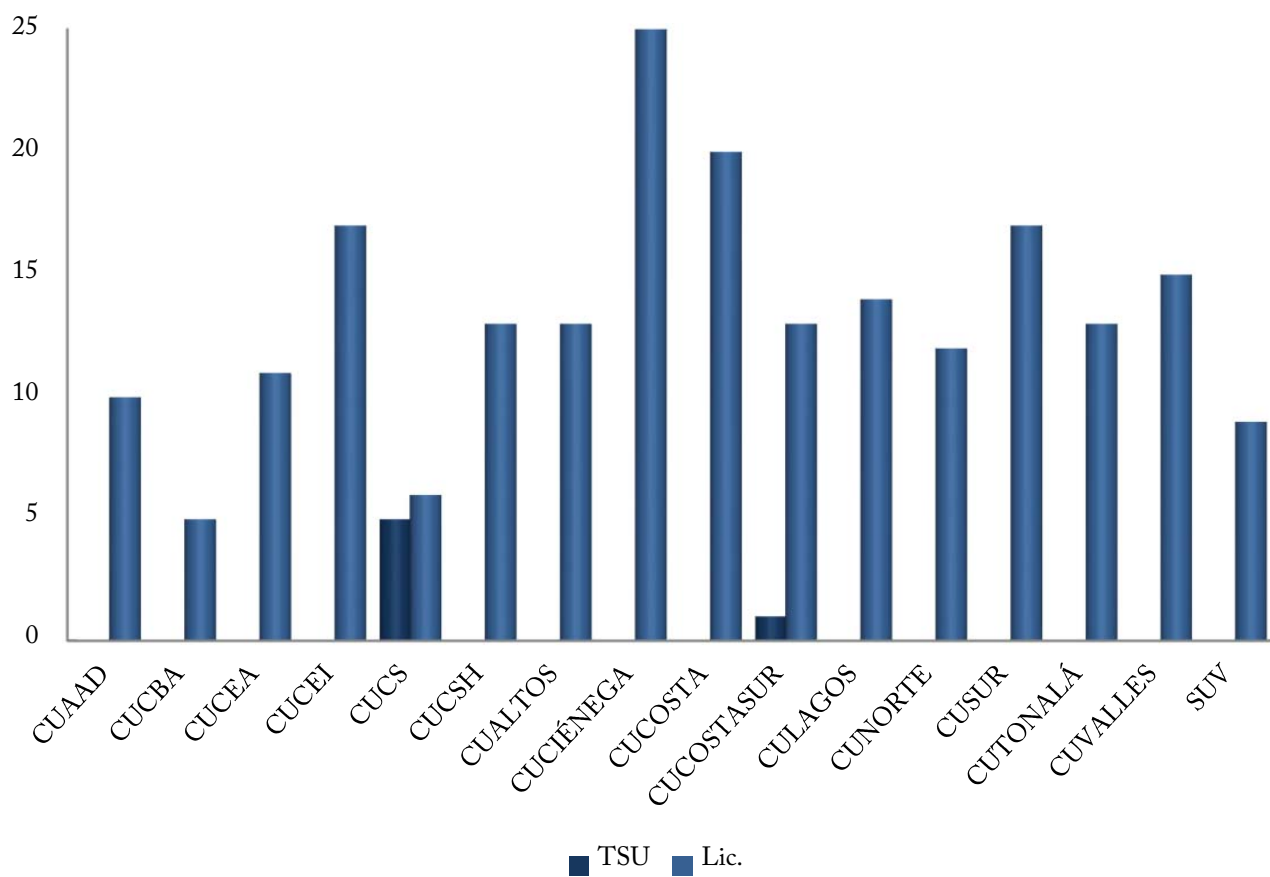
MATRÍCULA POR NIVEL EDUCATIVO ⁵¹



Nivel	CUAAD	CUCBA	CUCEA	CUCEI	CUCS	CUCSH	CUALTOS	CUCIÉNEGA	CUCOSTA	CUCOSTASUR	CULAGOS	CUNORTE	CUSUR	CUTTONALÁ	CUVALLES	SUV	UdeG
Medio	601	0	0	0	1,646	0	0	0	0	0	0	0	1,139	0	0	361	3,747
Pregrado	6,780	5,480	16,691	13,744	13,751	10,748	3,791	7,294	5,723	3,484	2,636	3,781	6,916	5,550	4,364	3,259	113,992
TSU	0	0	0	0	1,458	0	0	0	0	199	0	0	0	0	0	0	1,657
Lic.	6,780	5,480	16,691	13,744	12,293	10,748	3,791	7,294	5,723	3,285	2,636	3,781	6,916	5,550	4,364	3,259	112,335
Posgrado	146	216	903	321	2,901	594	47	46	111	99	17	255	101	67	106	376	6,306
Esp.	0	0	0	0	2,408	0	18	0	0	0	0	0	0	0	0	0	2,426
Mtria.	121	151	777	247	218	433	29	44	72	78	16	255	91	50	102	342	3,026
Doc.	25	65	126	74	275	161	0	2	39	21	1	0	10	17	4	34	854

⁵¹ Cuestionarios 911 de inicio de cursos ciclo escolar 2016-2017. Corte a: septiembre de 2016. Nota: Estos conteos no incluyen los 146,264 alumnos de nivel medio en el SEMS.

PROGRAMAS DE TSU Y LICENCIATURA QUE CUENTAN CON REGISTRO DE MATRÍCULA ⁵²

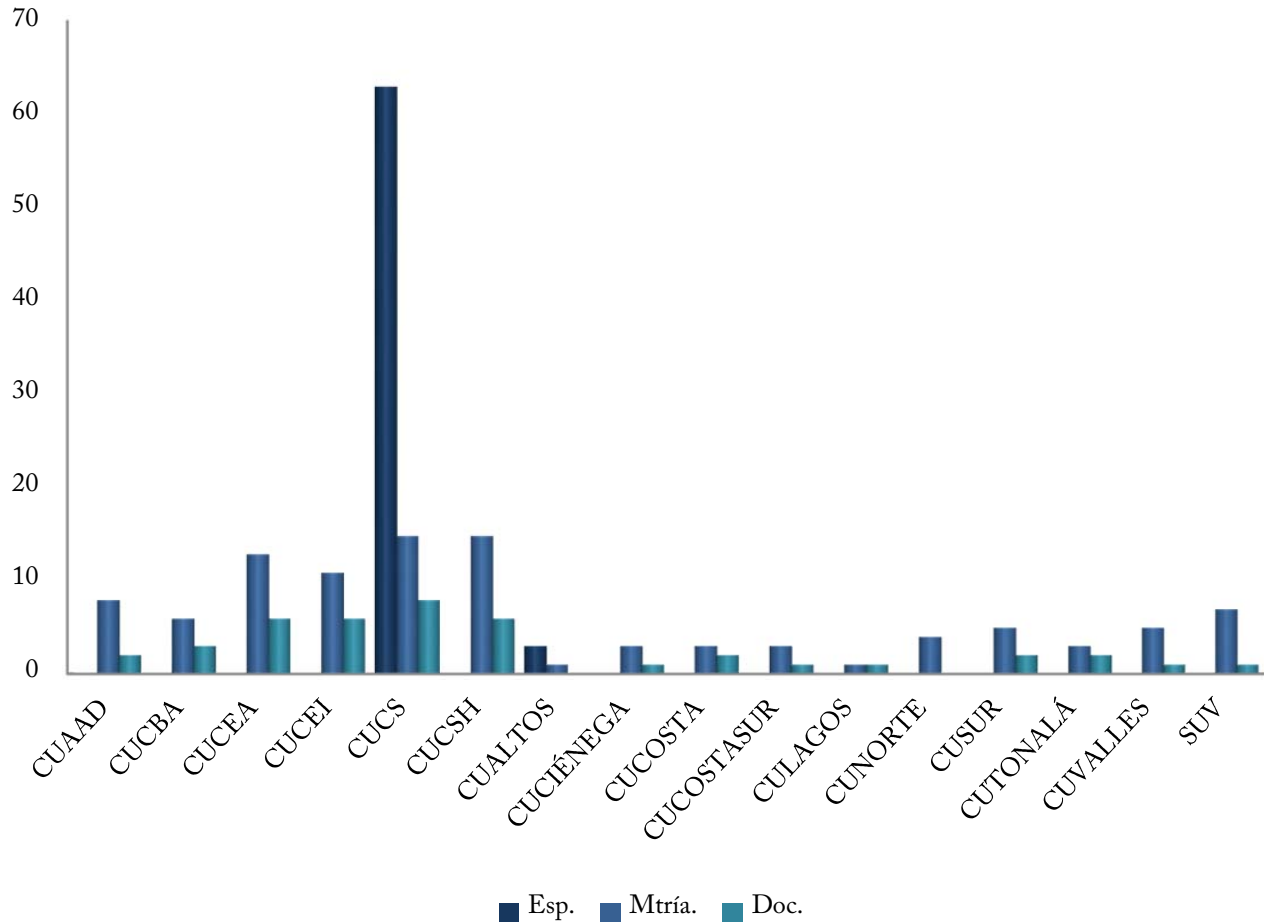


Nivel	CUAAD	CUCBA	CUCEA	CUCEI	CUCS	CUCSH	CUALTOS	CUCIÉNEGA	CUCOSTA	CUCOSTASUR	CULAGOS	CUNORTE	CUSUR	CUTONALÁ	CUVALLES	SUV	UdeG
TSU	0	0	0	0	5	0	0	0	0	1	0	0	0	0	0	0	6
Lic.	10	5	11	17	6	13	13	25	20	13	14	12	17	13	15	9	213

⁵² Cuestionarios 911 de inicio de cursos ciclo escolar 2016-2017. Corte a: septiembre de 2016. Nota: No todos los programas educativos que cuentan con dictamen vigente son ofertados, el conteo está realizado por orientaciones y sedes. En esta oferta no está incluida la de Profesional Medio. En este conteo no están incluidos los programas de Nivelación.



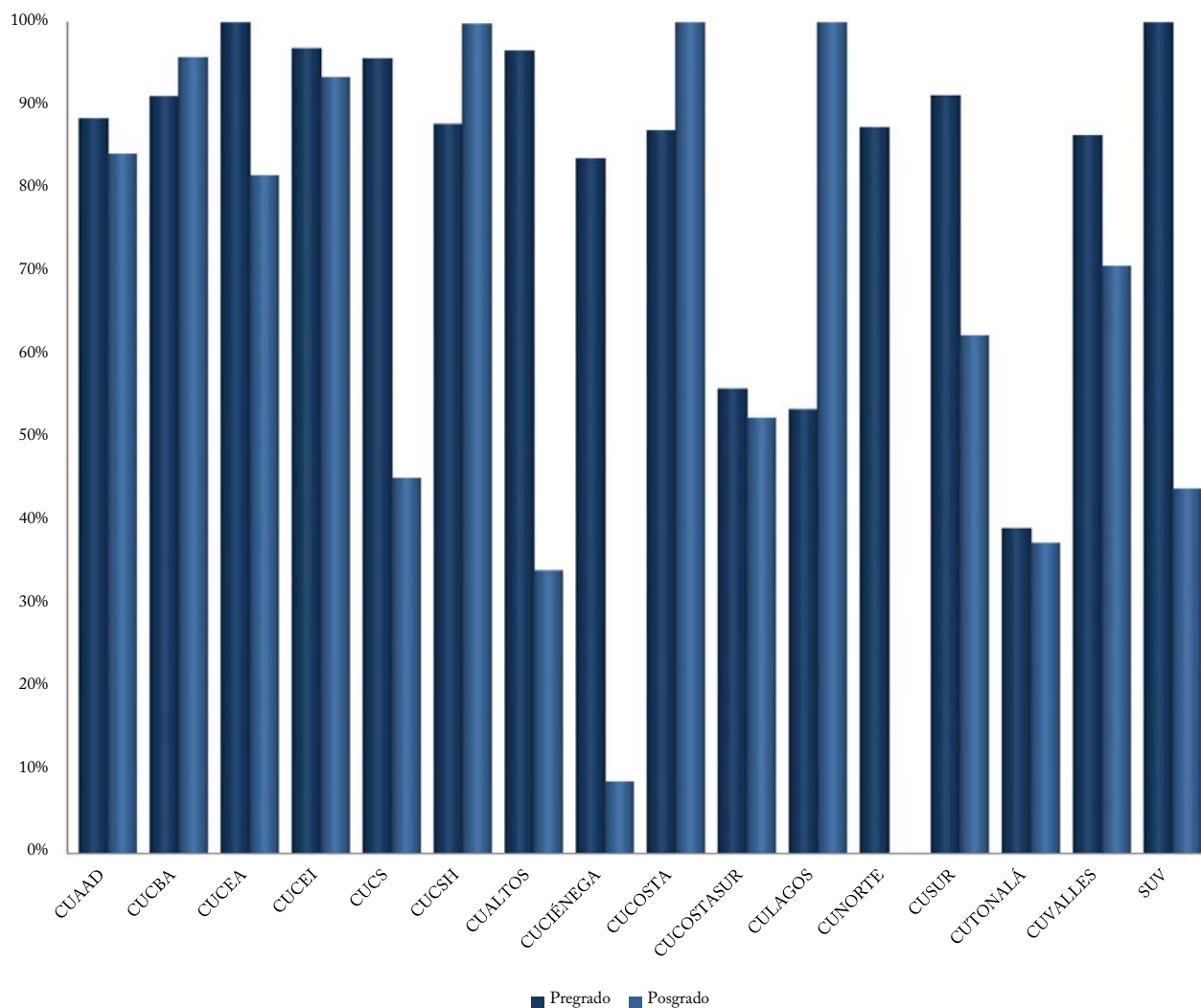
PROGRAMAS DE POSGRADO QUE CUENTAN CON REGISTRO DE MATRÍCULA ⁵³



Nivel	CUAAD	CUCBA	CUCEA	CUCEI	CUCS	CUCSH	CUALTOS	CUCIÉNEGA	CUCOSTA	CUCOSTASUR	CULAGOS	CUNORTE	CUSUR	CUTONALÁ	CUVALLES	SUV	UdeG
Esp.	0	0	0	0	63	0	3	0	0	0	0	0	0	0	0	0	66
Mtría.	8	6	13	11	15	15	1	3	3	3	1	4	5	3	5	7	103
Doc.	2	3	6	6	8	6	0	1	2	1	1	0	2	2	1	1	42

⁵³ Cuestionarios 911 de inicio de cursos ciclo escolar 2016-2017. Corte a: septiembre de 2016. Nota: No todos los programas educativos que cuentan con dictamen vigente son ofertados, por lo que la suma de programas con registro de matrícula no coincide con el total de programas con dictamen vigente.

PORCENTAJE DE MATRÍCULA EN PROGRAMAS DE CALIDAD

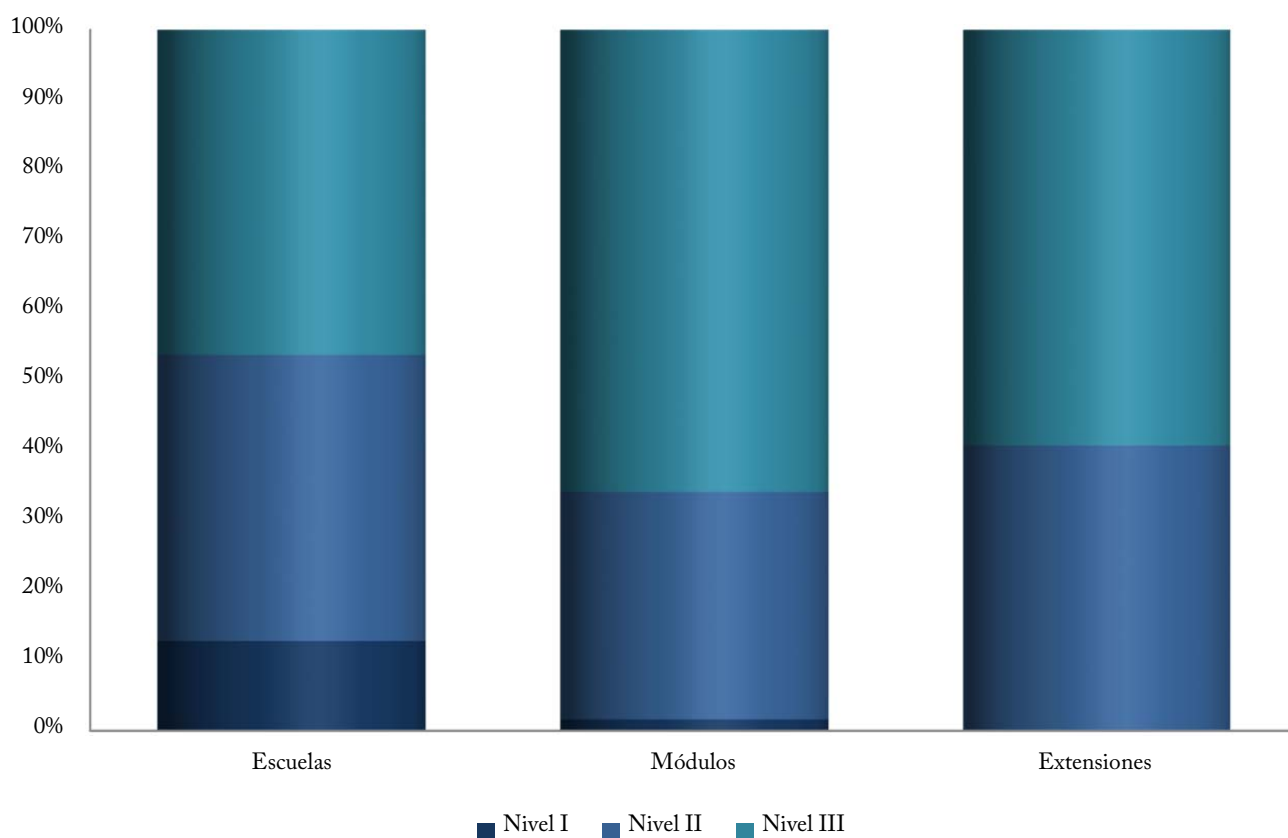


	CUAAD	CUCBA	CUCEA	CUCEI	CUCS	CUCSH	CUALTOS	CUCIÉNEGA	CUCOSTA	CUCOSTASUR	CULAGOS	CUNORTE	CUSUR	CUTTONALÁ	CUVALLES	SUV
Pregrado ⁵⁴	88.5%	91.1%	100.0%	96.9%	95.7%	87.8%	96.6%	83.7%	87.0%	56.0%	53.5%	87.4%	91.2%	39.1%	86.4%	100.0%
Posgrado ⁵⁵	84.2%	95.8%	81.6%	93.5%	45.2%	99.8%	34.0%	8.7%	100.0%	52.5%	100.0%	0.0%	62.4%	37.3%	70.8%	43.9%

⁵⁴ Corte a: 31 de agosto de 2017. La matrícula corresponde a los cuestionarios 911 SEP-ANUIES-INEGI de inicio de ciclo escolar 2016-2017. Se considera un programa de calidad cuando está acreditado o evaluado en Nivel 1. Nota: El porcentaje se calcula respecto a la matrícula en programas evaluables.

⁵⁵ Corte a: 31 de agosto de 2017. La matrícula corresponde a los cuestionarios 911 SEP-ANUIES-INEGI de inicio de ciclo escolar 2016-2017. Se considera un programa de calidad cuando pertenece al PNPC. El porcentaje se calcula respecto a la matrícula total de posgrado.

MATRÍCULA EN PLANTELES QUE PERTENECEN AL PBC-SiNEMS ⁵⁶



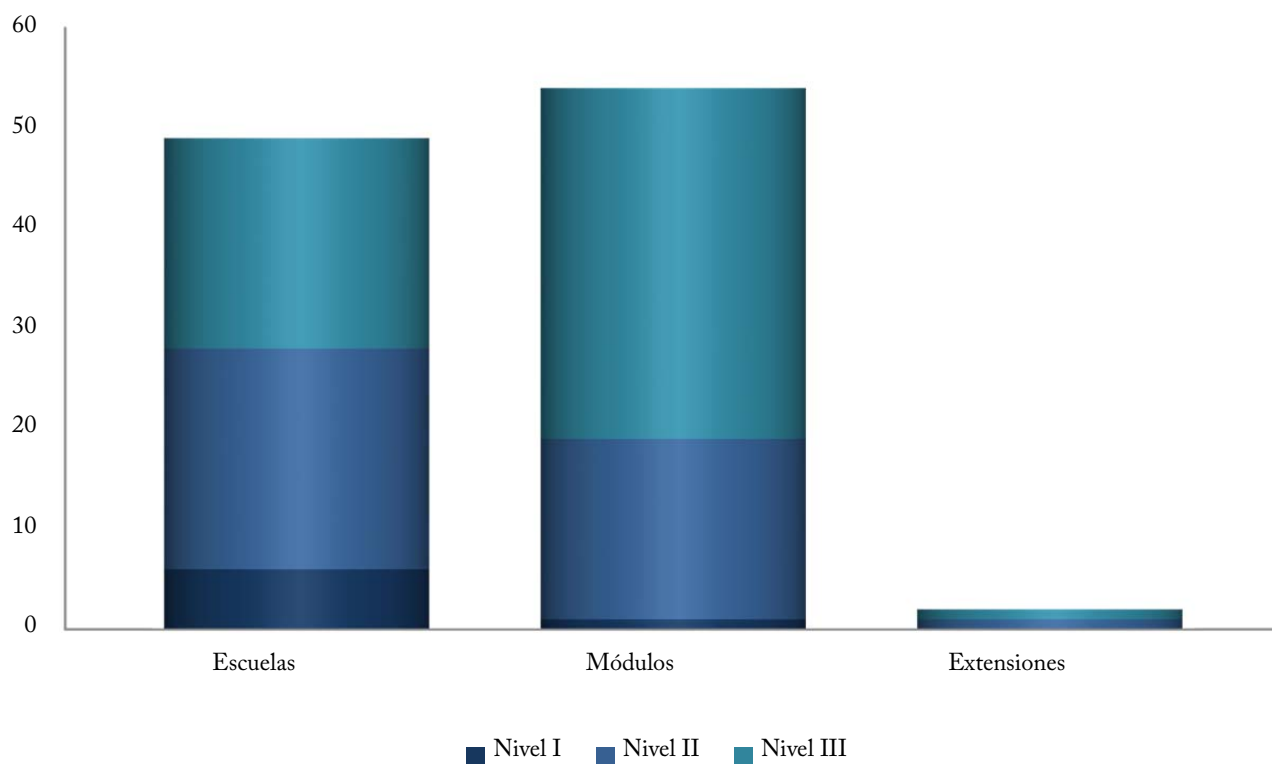
	Nivel I	Nivel II	Nivel III ⁵⁷	Matrícula en Educación Media Superior ⁵⁸
Escuelas	11,869	37,574	42,508	123,711
Módulos	215	4,359	8,754	21,810
Extensiones	0	63	91	1,104
UdeG	12,084	41,996	51,353	146,625

⁵⁶ Cuestionarios 911 de inicio de cursos ciclo escolar 2016-2017. Corte a: septiembre de 2016. Cifras en proceso de consolidación ante la SEP.

⁵⁷ Se incluye la matrícula en el Bachillerato Virtual, perteneciente al Sistema de Universidad Virtual. Este Bachillerato en línea, se convirtió en el primero de su tipo en el país en ser evaluado y en formar parte del PBC-SiNEMS.

⁵⁸ Cuestionarios 911 de inicio de cursos ciclo escolar 2016-2017. Corte a: septiembre de 2016. Nota: los 361 alumnos del bachillerato en el SUV se consideran como en escuela.

PLANTELES QUE PERTENECEN AL PBC-SiNEMS⁵⁹



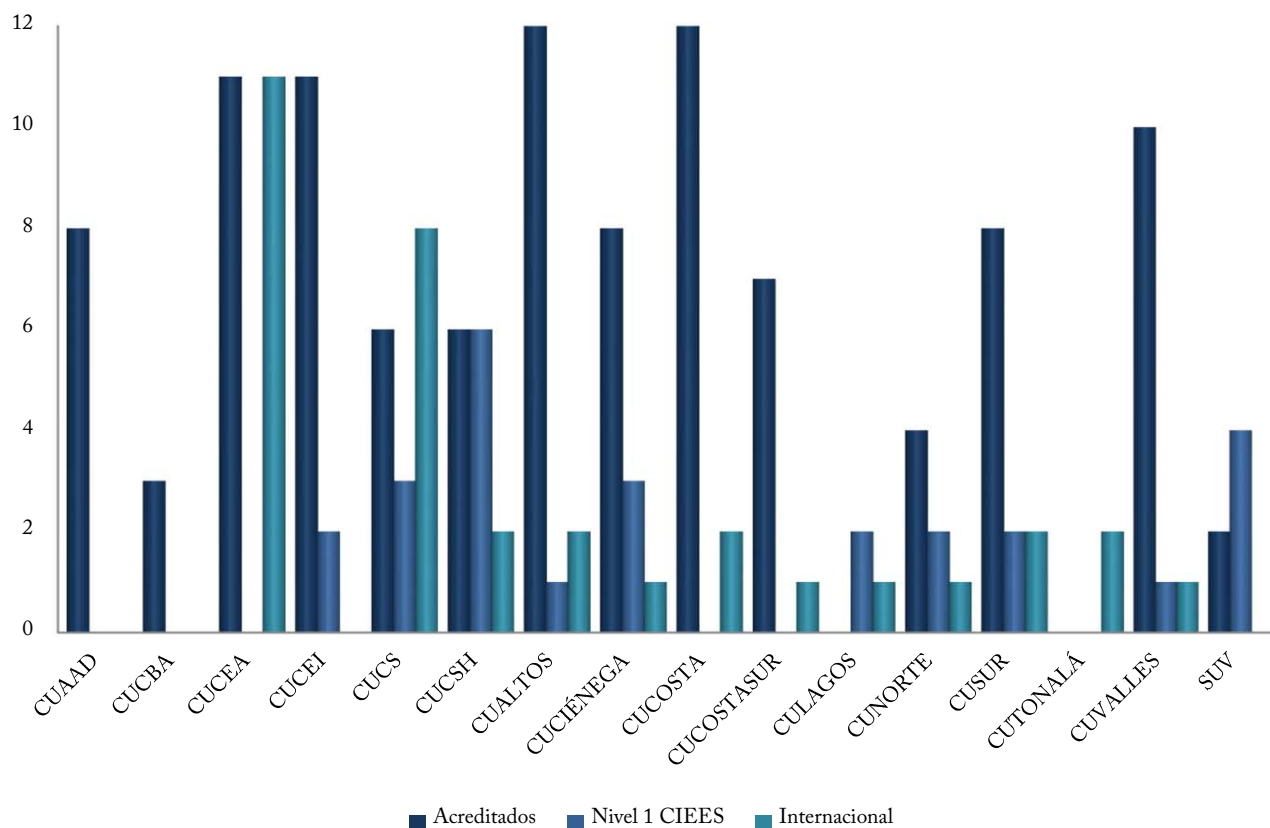
	Nivel I	Nivel II	Nivel III ⁶⁰	Total de Planteles de Educación Media Superior ⁶¹
Escuelas	6	22	21	68
Módulos	1	18	35	89
Extensiones	0	1	1	11
UdeG	7	41	57	168

⁵⁹ Sistema de Educación Media Superior. Coordinación de Planeación y Evaluación. Sistema de Universidad Virtual. Coordinación de Planeación. Corte a: 31 de agosto de 2017.

⁶⁰ Se incluye un Bachillerato Virtual, perteneciente al Sistema de Universidad Virtual. Este Bachillerato en línea, se convirtió en el primero de su tipo en el país en ser evaluado y en formar parte del PBC-SiNEMS.

⁶¹ Sistema de Educación Media Superior. Coordinación de Planeación y Evaluación. Sistema de Universidad Virtual. Coordinación de Planeación. Corte a: 31 de agosto de 2017. Nota: El bachillerato en el SUV se considera como una escuela.

PE DE TSU Y LICENCIATURA EVALUADOS EN NIVEL 1 POR LOS CIEES⁶², ACREDITADOS POR COPAES⁶³ Y CON ACREDITACIÓN INTERNACIONAL⁶⁴



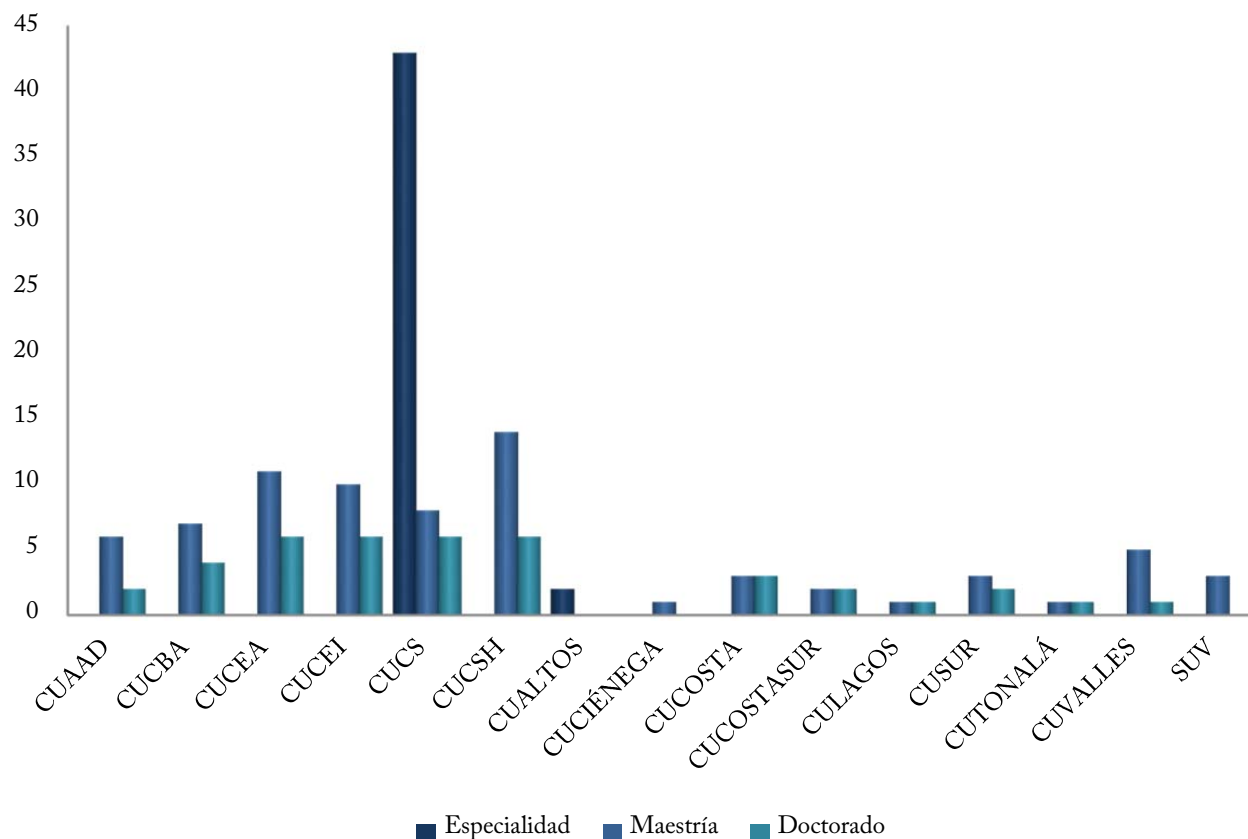
	CUAAD	CUCBA	CUCEA	CUCEI	CUCS	CUCSH	CUALTOS	CUCIÉNEGA	CUCOSTA	CUCOSTASUR	CULAGOS	CUNORTE	CUSUR	CUTONALÁ	CUVALLES	SUV	UdeG
Nivel 1 CIEES	0	0	0	2	3	6	1	3	0	0	2	2	2	0	1	4	26
Acreditados	8	3	11	11	6	6	12	8	12	7	0	4	8	0	10	2	108
Internacional	0	0	11	0	8	2	2	1	2	1	1	1	2	2	1	0	34

⁶² Coordinación de Innovación Educativa y Pregrado. La distribución incluye 2 PE de TSU y 1 de nivelación en el CUCS y 1 PE de nivelación en el CUCSH.

⁶³ Coordinación de Innovación Educativa y Pregrado. Nota: Todos los programas acreditados son de Licenciatura.

⁶⁴ Coordinación de Innovación Educativa y Pregrado. Nota: El conteo incluye la Nivelación a la Licenciatura en Enfermería y el TSU en Radiología e Imagen en el CUCS.

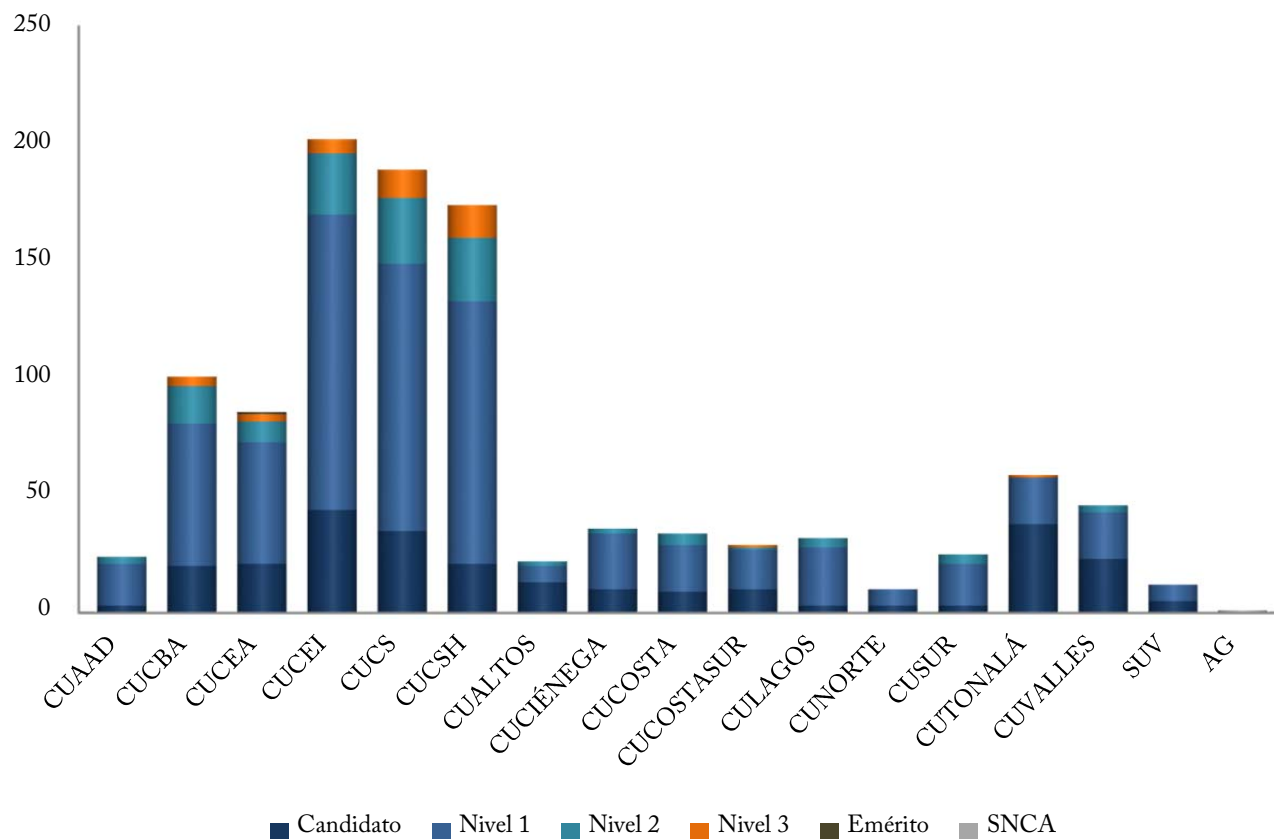
PE RECONOCIDOS POR EL CONACyT EN EL PNPC⁶⁵



	CUAAD	CUCBA	CUCEA	CUCEI	CUCS	CUCSH	CUALTOS	CUCIÉNEGA	CUCOSTA	CUCOSTASUR	CULAGOS	CUSUR	CUTTONALÁ	CUVALLES	SUV	UdeG
Especialidad	0	0	0	0	43	0	2	0	0	0	0	0	0	0	0	45
Maestría	6	7	11	10	8	14	0	1	3	2	1	3	1	5	3	75
Doctorado	2	4	6	6	6	6	0	0	3	2	1	2	1	1	0	40

⁶⁵ Coordinación General Académica. Coordinación de Investigación y Posgrado. Nota: Este conteo diferencia el Doctorado y el Doctorado Directo en Ciencias en Biosistemática, Ecología y Manejo de Recursos Naturales y Agrícolas reconocidos para 3 sedes (CUCBA, CUCOSTASUR y CUCOSTA) y que CONACyT identifica como 2 posgrados diferentes intercentros, por ello no necesariamente suman 156. La distribución por programa sin diferenciar los intercentros es 45 especialidades, 75 maestrías y 36 doctorados.

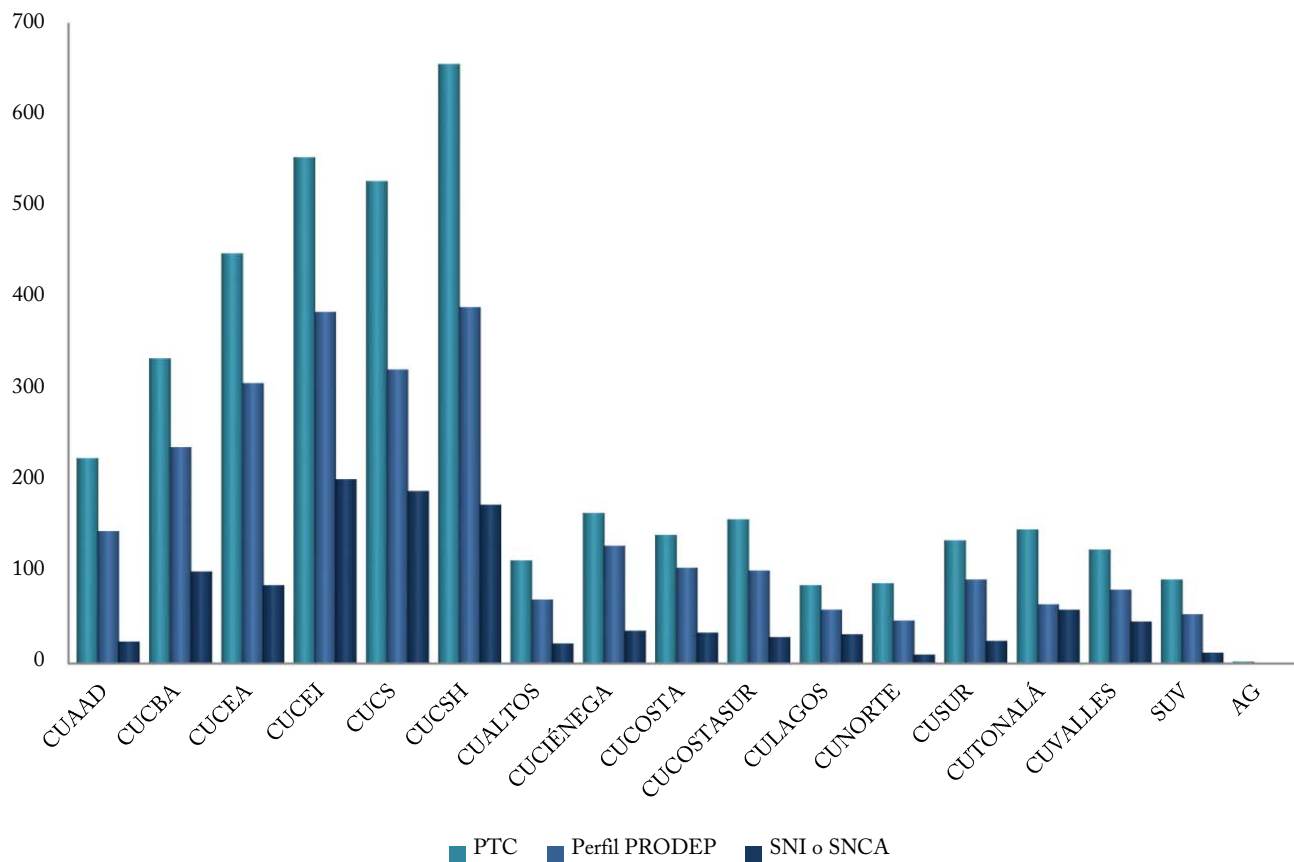
MIEMBROS DEL SNI POR NIVEL Y DEL SNCA ⁶⁶



Nivel	CUAAD	CUCBA	CUCEA	CUCEI	CUCS	CUCSH	CUALTOS	CUCIÉNEGA	CUCOSTA	CUCOSTASUR	CULAGOS	CUNORTE	CUSUR	CUTONALÁ	CUVALLES	SUV	AG	UdeG
Candidato	3	20	21	44	35	21	13	10	9	10	3	3	3	38	23	5	0	261
Nivel 1	18	61	52	126	114	112	7	24	20	17	25	7	18	20	20	7	0	648
Nivel 2	3	16	9	26	28	27	2	2	5	1	4	0	4	0	3	0	0	130
Nivel 3	0	4	3	6	12	14	0	0	0	1	0	0	0	1	0	0	0	41
Emérito	0	0	1	0	0	0	0	0	0	0	0	0	0	0	0	0	0	1
SNCA	0	0	0	0	0	0	0	0	0	0	0	0	0	0	0	0	1	1

⁶⁶ Coordinación General Académica. Coordinación de Investigación y Posgrado. Corte a: 31 de agosto de 2017.

PTC ⁶⁷, PTC ⁶⁸ CON PERFIL DESEABLE REGISTRADO ANTE PRODEP Y PTC MIEMBROS DEL SNI/SNCA ⁶⁹



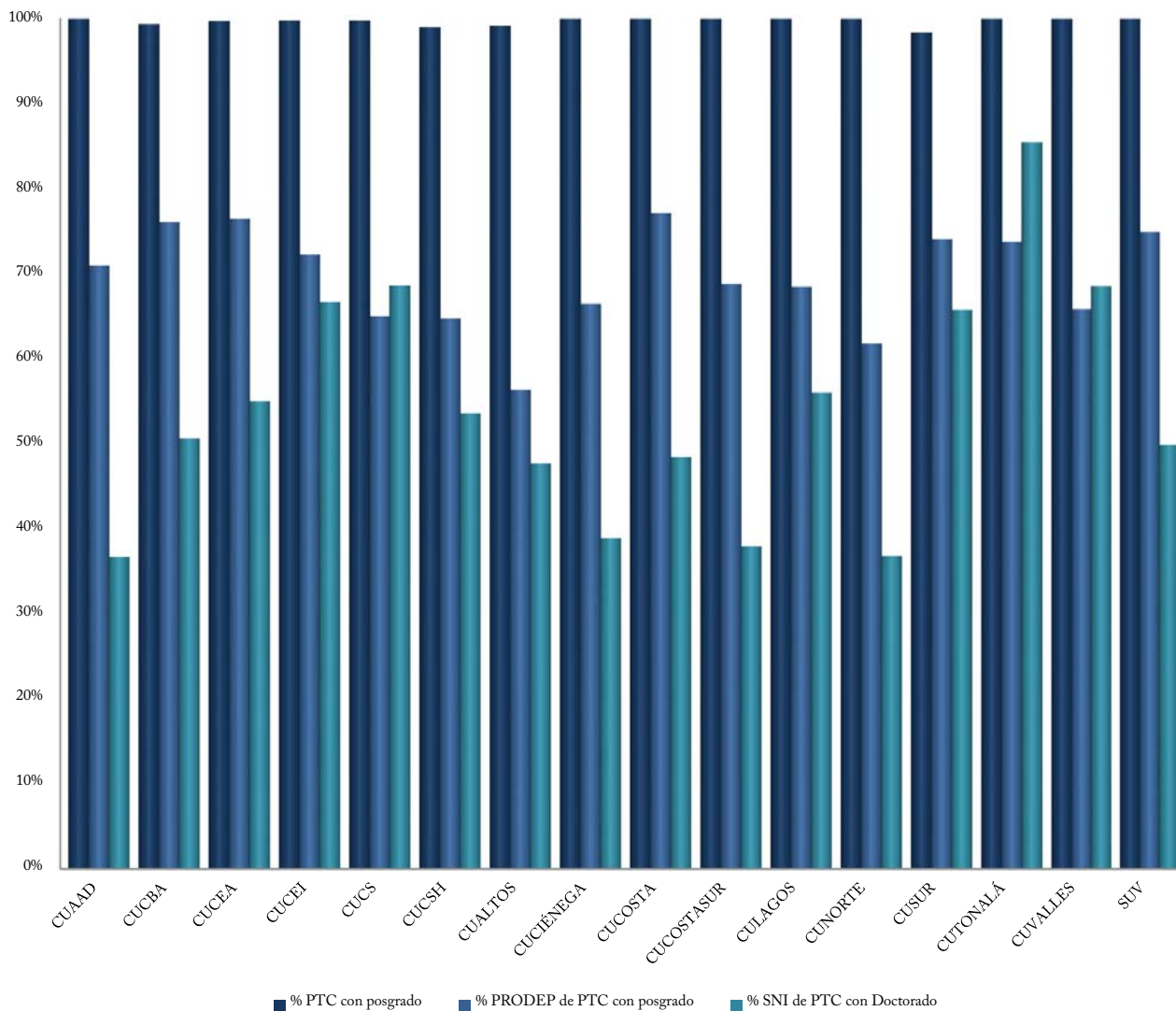
	CUAAD	CUCBA	CUCEA	CUCEI	CUCS	CUCSH	CUALTOS	CUCIÉNEGA	CUCOSTA	CUCOSTASUR	CULAGOS	CUNORTE	CUSUR	CUTONALÁ	CUVALLES	SUV	AG	UdeG
PTC	225	334	449	554	528	656	113	165	141	158	86	88	135	147	125	92	2	3,998
Perfil PRODEP	145	237	307	385	322	390	70	129	105	102	59	47	92	65	81	54	0	2,590
SNI o SNCA	24	101	86	202	189	174	22	36	34	29	32	10	25	59	46	12	1	1,082

⁶⁷ Coordinación General de Recursos Humanos. Nota: Se considera sólo PTC con estatus de titular vigente o en licencia con goce, comisionados. Se contabilizan plazas pagables tales como interinos, titulares en licencia con goce, interinos cubriendo a titulares en licencia con goce, etc. Información correspondiente a la nómina de la segunda quincena de agosto. Corte a: 31 de agosto de 2017. Nota: El conteo no incluye los 1,334 PTC adscritos al SEMS.

⁶⁸ Coordinación General Académica, Unidad de Mejoramiento y Formación Académica.

⁶⁹ Coordinación General Académica, Coordinación de Investigación y Posgrado.

PORCENTAJE DE PTC CON POSGRADO ⁷⁰, CON PERFIL DESEABLE REGISTRADO ANTE PRODEP ⁷¹ Y MIEMBROS DEL SNI ⁷²



	CUAAD	CUCBA	CUCEA	CUCEI	CUCS	CUCSH	CUALTOS	CUCIÉNEGA	CUCOSTA	CUCOSTASUR	CULAGOS	CUNORTE	CUSUR	CUTONALÁ	CUVALLES	SUV	UdeG
Posgrado	100.0%	99.4%	99.8%	99.8%	99.8%	99.0%	99.2%	100.0%	100.0%	100.0%	100.0%	100.0%	98.4%	100.0%	100.0%	100.0%	99.6%
Perfil PRODEP	71.1%	76.2%	76.6%	72.4%	65.1%	64.8%	56.5%	66.5%	77.2%	68.9%	68.6%	61.8%	74.2%	73.9%	65.9%	75.0%	69.7%
SNI	36.9%	50.8%	55.1%	66.7%	68.7%	53.7%	47.8%	39.1%	48.6%	38.2%	56.1%	37.0%	65.8%	85.5%	68.7%	50.0%	57.3%

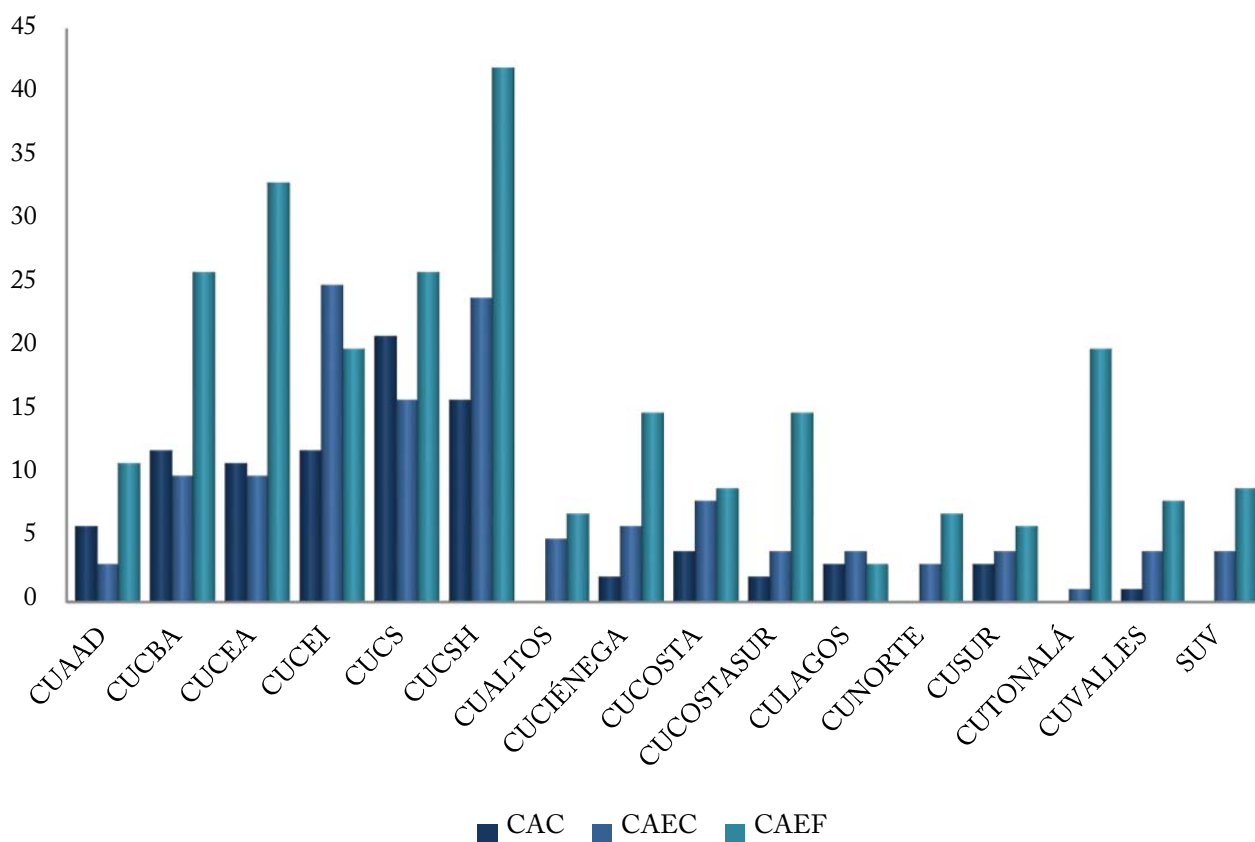
⁷⁰ Coordinación General Académica. Unidad de Mejoramiento y Formación Académica, Sistema Unificado Prodep. Nota: Se consideran los estatus Activo, Activo Becado, Activo con Licencia, Activo en Comisión, Activo en Sabático.

⁷¹ Se calcula el porcentaje de PTC con perfil PRODEP, con respecto al total de PTC con posgrado en centros universitarios y SUV.

⁷² Se calcula el porcentaje de PTC adscritos al SNI, con respecto al total de PTC con doctorado en centros universitarios, SUV.



CUERPOS ACADÉMICOS POR GRADO DE CONSOLIDACIÓN ⁷³

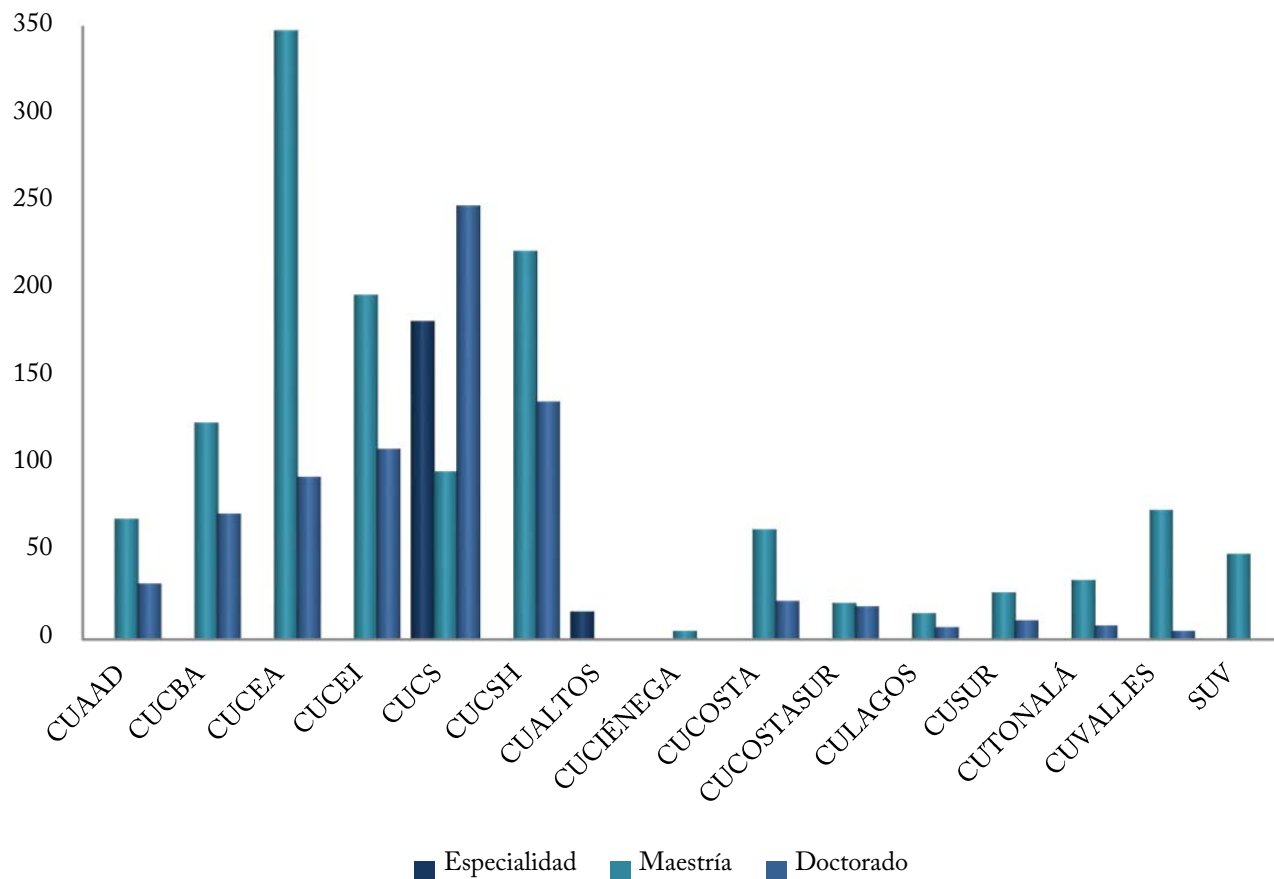


Grado	CUAAD	CUCBA	CUCEA	CUCEI	CUCS	CUCSH	CUALTOS	CUCIÉNEGA	CUCOSTA	CUCOSTASUR	CULAGOS	CUNORTE	CUSUR	CUTTONALÁ	CUVALLLES	SUV	UdeG
CAC	6	12	11	12	21	16	0	2	4	2	3	0	3	0	1	0	93
CAEC	3	10	10	25	16	24	5	6	8	4	4	3	4	1	4	4	131
CAEF	11	26	33	20	26	42	7	15	9	15	3	7	6	20	8	9	257

⁷³ Información proporcionada por la Coordinación General Académica. Corte a: 31 de agosto de 2017. Nota: El CAC: Estudios Psicosociales está incluido dentro de CUCOSTA como aparece en la página oficial de PRODEP, aunque el CA es MultiDES (CUCOSTA-CUCSH).



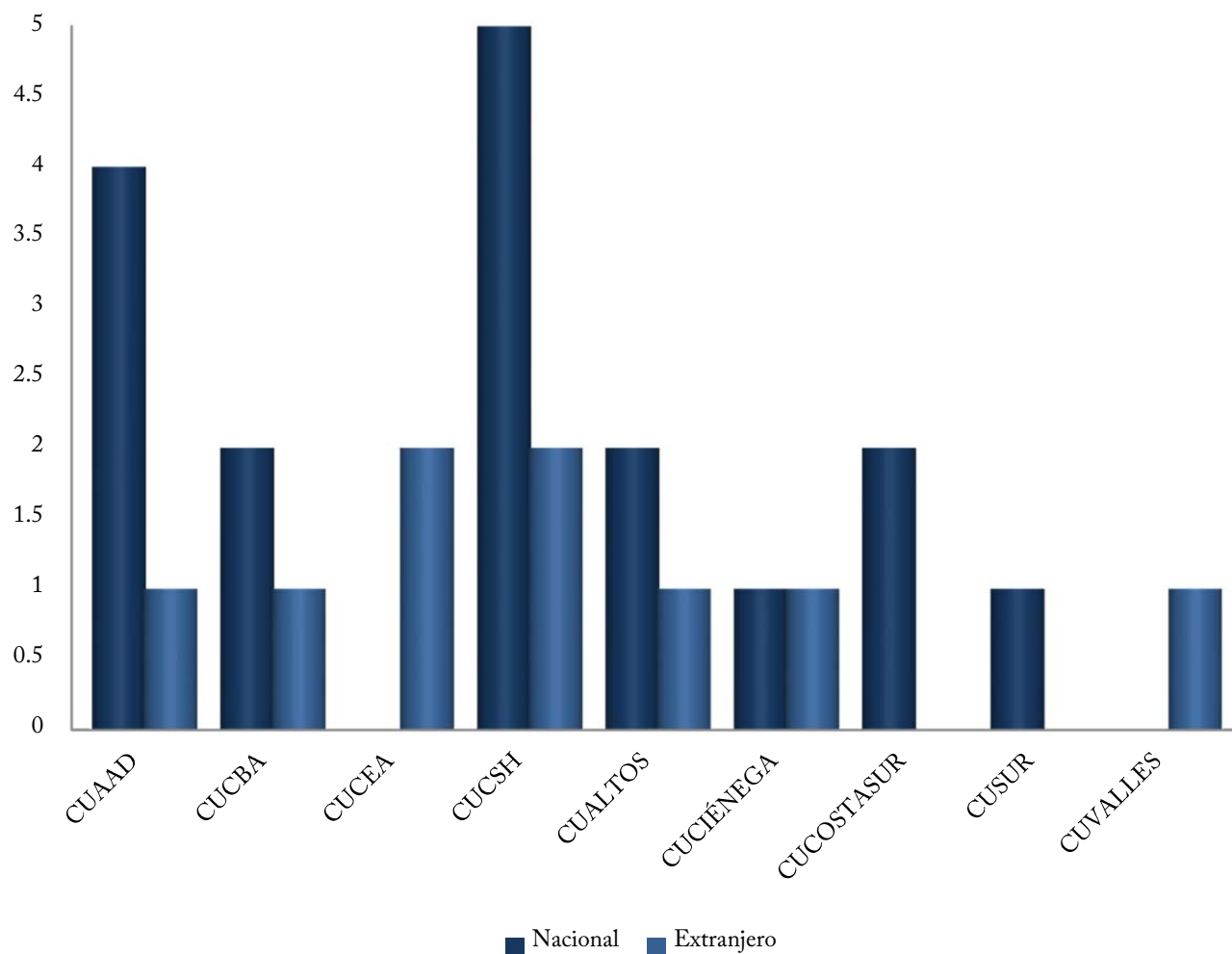
ALUMNOS BENEFICIADOS CON BECAS DEL CONACyT⁷⁴



	CUAAD	CUCBA	CUCEA	CUCEI	CUCS	CUCSH	CUALTOS	CUCIÉNEGA	CUCOSTA	CUCOSTASUR	CULAGOS	CUSUR	CUTONALÁ	CUVALLLES	SUV	UdeG
Especialidad	0	0	0	0	182	0	16	0	0	0	0	0	0	0	0	198
Maestría	69	124	348	197	96	222	0	5	63	21	15	27	34	74	49	1,344
Doctorado	32	72	93	109	248	136	0	0	22	19	7	11	8	5	0	762

⁷⁴ Coordinación General Académica, Unidad de Mejoramiento y Formación Académica. Nota: Las becas del CONACyT se renuevan cada inicio de semestre (enero y agosto). Corte a: 31 de julio de 2017.

UNIVERSITARIOS BENEFICIADOS CON EL PROGRAMA DE BECAS DE POSGRADO DEL PRODEP ⁷⁵



	CUAAD	CUCBA	CUCEA	CUCSH	CUALTOS	CUCIÉNEGA	CUCOSTASUR	CUSUR	CUVALLES	UdeG
Nacional	4	2	0	5	2	1	2	1	0	17
Extranjero	1	1	2	2	1	1	0	0	1	9

⁷⁵ Coordinación General Académica. Unidad de Mejoramiento y Formación Académica. Corte a: 31 de agosto de 2017.

INTERNACIONALIZACIÓN Y COOPERACIÓN, ACCIONES DE MOVILIDAD⁷⁶

	CUAAD	CUCBA	CUCEA	CUCEI	CUCS	CUCSH	CUALTOS	CUCIÉNEGA	CUCOSTA	CUCOSTASUR	CULAGOS	CUNORTE	CUSUR	CUTONALÁ	CUVALLES	SUV	SEMS	AG	UdeG
<i>Estudiantes</i>	234	86	384	193	250	325	33	57	97	22	18	18	46	30	25	2	2	0	1,822
Entrante nacional	51	30	59	45	66	51	1	19	36	0	1	0	5	3	0	1	0	0	368
Saliente nacional	13	9	13	11	8	7	0	10	9	3	0	0	4	1	0	0	0	0	88
Entrante internacional ⁷⁷	49	17	121	61	40	152	0	14	18	0	0	5	3	4	0	0	0	0	484
Saliente internacional	121	30	191	76	136	115	32	14	34	19	17	13	34	22	25	1	2	0	882
<i>Personal académico</i>	6	7	6	7	3	6	3	5	6	3	9	6	7	7	5	3	1	3	93
Entrante nacional	0	0	0	0	0	0	0	0	0	0	0	0	0	0	0	0	0	0	0
Saliente nacional	0	0	0	1	0	0	0	0	0	0	0	0	0	0	0	0	0	0	1
Entrante internacional	0	2	1	1	0	0	0	0	1	1	4	1	1	0	1	0	0	0	13
Saliente internacional	6	5	5	5	3	6	3	5	5	2	5	5	6	7	4	3	1	3	79
<i>Personal administrativo</i>	0	0	0	0	0	0	0	0	0	0	0	2	1	0	2	0	0	2	7
Entrante nacional	0	0	0	0	0	0	0	0	0	0	0	0	0	0	0	0	0	0	0
Saliente nacional	0	0	0	0	0	0	0	0	0	0	0	0	0	0	0	0	0	0	0
Entrante internacional	0	0	0	0	0	0	0	0	0	0	0	2	0	0	1	0	0	1	4
Saliente internacional	0	0	0	0	0	0	0	0	0	0	0	0	1	0	1	0	0	1	3

⁷⁶ Coordinación General de Cooperación e Internacionalización. Corte a: 31 de agosto de 2017. Nota: Los números de estudiantes entrantes y salientes corresponden al ciclo 2017 A y programas con apoyo económico. Los números de personal académico y personal administrativo, entrantes y salientes, corresponden a los meses de enero a agosto de 2017.

⁷⁷ Tenemos 480 estudiantes entrantes, sin embargo, en esta tabla tenemos un total de 484 debido a que dos estudiantes están tomando clases en dos CU y un estudiante en tres CU, también tenemos 367

RECURSOS HUMANOS POR CATEGORÍA, Y SEXO ⁷⁸

	UdeG			SEMS			CU/SUV			AG		
	Masculino	Femenino	Total	Masculino	Femenino	Total	Masculino	Femenino	Total	Masculino	Femenino	Total
<i>Total en la Red Universitaria</i>	14,500	12,375	26,875	4,936	4,145	9,081	8,453	6,986	15,439	1,111	1,244	2,355
<i>Total del personal académico</i>	9,483	6,978	16,461	3,593	2,721	6,314	5,884	4,249	10,133	6	8	14
Docentes de tiempo completo	2,107	1,459	3,566	784	547	1,331	1,323	912	2,235	0	0	0
Docentes de medio tiempo	419	228	647	284	161	445	135	67	202	0	0	0
Investigadores de tiempo completo	1,028	738	1,766	3	0	3	1,024	737	1,761	1	1	2
Investigadores de medio tiempo	11	2	13	0	0	0	11	2	13	0	0	0
Técnicos de tiempo completo	662	619	1,281	346	258	604	313	354	667	3	7	10
Técnicos de medio tiempo	273	250	523	222	205	427	49	45	94	2	0	2
Profesores de asignatura	4,983	3,682	8,665	1,954	1,550	3,504	3,029	2,132	5,161	0	0	0
<i>Total del personal administrativo</i>	5,017	5,397	10,414	1,343	1,424	2,767	2,569	2,737	5,306	1,105	1,236	2,341
Mandos medios y superiores	1,038	799	1,837	269	209	478	648	504	1,152	121	86	207
Sindicalizados	2,577	2,891	5,468	927	1,028	1,955	1,324	1,459	2,783	326	404	730
Confianza	585	727	1,312	97	120	217	242	300	542	246	307	553
Contrato laboral	817	980	1,797	50	67	117	355	474	829	412	439	851

⁷⁸ Coordinación General de Recursos Humanos. Información correspondiente a la nómina de la segunda quincena de agosto. Corte a: 31 de agosto de 2017. Unidad de medida: Personas/plazas. Se contabilizan plazas pagables tales como interinos, titulares en licencia con goce, interinos cubriendo a titulares en licencia con goce, etc. El conteo consiste en personas por función, una persona puede desempeñar más de una función siempre y cuando la suma de la carga horaria semanal no exceda 48 horas.

PUBLICACIONES COMO RESULTADO DE ACTIVIDADES DE INVESTIGACIÓN ⁷⁹

Tipo	CUAAD	CUCBA	CUCEA	CUCEI	CUCS	CUCSH	CUALTOS	CUCIÉNEGA	CUCOSTA	CUCOSTASUR	CULAGOS	CUNORTE	CUSUR	CUTONALÁ	CUVALLES	SUV	UdeG
Antología	0	0	0	0	0	0	0	0	0	0	0	0	0	0	0	0	0
Artículo en revista arbitrada	15	347	29	226	500	245	10	56	61	53	24	21	31	6	30	18	1,672
Artículo en revista sin arbitraje	6	193	56	1	1	130	3	6	1	2	3	13	6	1	0	2	424
Capítulo de libro	28	0	127	53	63	351	1	32	44	27	5	25	20	4	7	39	826
Libro	30	28	32	19	33	89	11	5	16	11	3	5	11	2	11	14	320
Memoria	2	0	1	98	85	0	5	12	37	15	17	7	1	2	0	2	284
Otros	1	0	34	61	0	0	0	3	74	6	2	24	1	0	0	15	221

⁷⁹ Centros Universitarios y el SUV. Información recibida para el Informe de actividades 2016-2017. Corte a: diciembre de 2016.



SIGLARIO

AG	Administración General
ANUIES	Asociación Nacional de Universidades e Instituciones de Educación Superior
CA	Cuerpo Académico
CAC	Cuerpo Académico Consolidado
CAEC	Cuerpo Académico en Consolidación
CAEF	Cuerpo Académico en Formación
CIEES	Comités Interinstitucionales para la Evaluación de la Educación Superior
CONACyT	Consejo Nacional de Ciencia y Tecnología
COPAES	Consejo para la Acreditación de la Educación Superior
COPEEMS	Consejo para la Evaluación de la Educación del Tipo Medio Superior, A.C.
COPLADI	Coordinación General de Planeación y Desarrollo Institucional
CU	Centro Universitario
CUAAD	Centro Universitario de Arte, Arquitectura y Diseño
CUCBA	Centro Universitario de Ciencias Biológicas y Agropecuarias
CUCEA	Centro Universitario de Ciencias Económico Administrativas
CUCEI	Centro Universitario de Ciencias Exactas e Ingenierías
CUCS	Centro Universitario de Ciencias de la Salud
CUCSH	Centro Universitario de Ciencias Sociales y Humanidades
CUALTOS	Centro Universitario de los Altos
CUCIÉNEGA	Centro Universitario de la Ciénega
CUCOSTA	Centro Universitario de la Costa
CUCOSTASUR	Centro Universitario de la Costa Sur
CULAGOS	Centro Universitario de los Lagos
CUNORTE	Centro Universitario del Norte
CUSUR	Centro Universitario del Sur
CUTONALÁ	Centro Universitario de Tonalá
CUVALLES	Centro Universitario de los Valles
Doc.	Doctorado
Esp.	Especialidad
HCGU	Honorable Consejo General Universitario
INEGI	Instituto Nacional de Estadística y Geografía
LGAC	Líneas de Generación y Aplicación del Conocimiento



SIGLARIO

Mtría.	Maestría
MultiDES	Múltiples Dependencias de Educación Superior
PE	Programa Educativo
PFC	Programa de Fomento a la Calidad
PBC	Padrón de Buena Calidad
PNP	Padrón Nacional de Posgrado
PNPC	Padrón Nacional de Posgrados de Calidad
PRODEP	Programa para el Desarrollo Profesional Docente
PTC	Profesor de Tiempo Completo
SEMS	Sistema de Educación Media Superior
SEP	Secretaría de Educación Pública
SiNEMS	Sistema Nacional de Educación Media Superior
SNI	Sistema Nacional de Investigadores
SNCA	Sistema Nacional de Creadores de Arte
SUV	Sistema de Universidad Virtual
TSU	Técnico Superior Universitario