



31 de octubre 2021

## NUMERALIA INSTITUCIONAL

### INFORMACIÓN GENERAL

COMPOSICIÓN DE LA RED UNIVERSITARIA			
16	Centros universitarios		
	6	Temáticos	
	10	Regionales <sup>1</sup>	
2	Sistemas universitarios		
	1	Sistema de Universidad Virtual <sup>2</sup>	
	1	Sistema de Educación Media Superior	
		71	Escuelas
			27 Metropolitanas <sup>3</sup>
			44 Regionales
		96	Módulos
			3 Metropolitanos
			93 Regionales
		7	Extensiones
			- Metropolitanas
			7 Regionales
		174	Planteles de Educación Media Superior

<sup>1</sup> Nota: Se incluye la Sede Tlajomulco considerado como centro universitario regional. Dictaminada por el HCGU.

<sup>2</sup> Nota: El Sistema de Universidad Virtual oferta un bachillerato en línea.

<sup>3</sup> Nota: La Escuela Preparatoria Regional de Tonalá y la Escuela Preparatoria Regional de Tonalá Norte se consideran metropolitanas.



31 de octubre 2021

MATRÍCULA <sup>4</sup> CICLO 2020-2021			Hombres	Mujeres
310,845	Total de alumnos en la Universidad de Guadalajara		141,374	169,471
138,372	Alumnos en Nivel Superior		64,737	73,635
	134,020	Centros Universitarios	62,750	71,270
		84,600 Temáticos	40,764	43,836
		49,420 Regionales <sup>5</sup>	21,986	27,434
	4,352	SUV	1,987	2,365
172,473	Alumnos en Nivel Medio Superior		76,637	95,836
	2,654	Centros Universitarios	875	1,779
		1,899 Temáticos	699	1,200
		755 Regionales	176	579
	169,602	SEMS	75,687	93,915
		142,823 Escuelas	63,183	79,640
		88,170 Metropolitanas	39,061	49,109
		54,653 Regionales	24,122	30,531
		26,096 Módulos	12,203	13,893
		1,737 Metropolitanos	747	990
		24,359 Regionales	11,456	12,903
		683 Extensiones	301	382
		683 Regionales	301	382
	217	SUV	75	142

<sup>4</sup> Fuente: Cuestionarios 911 SEP-ANUIES-INEGI de inicio de cursos ciclo escolar 2020-2021. Corte a: Septiembre de 2020. Las cifras de Educación Media Superior y Educación Superior se encuentran en proceso de oficialización por parte de la Secretaría de Educación Pública.

<sup>5</sup> La matrícula de la Sede Tlajomulco es contabilizada en el total de la matrícula de los Centros universitarios regionales.



OFERTA EDUCATIVA <sup>6</sup>		
<i>Nivel Medio Superior</i>		
31	Programas <sup>7</sup>	
	2	Bachillerato General <sup>8</sup>
	14	Bachillerato Tecnológico
	15	Profesional Medio <sup>9</sup>
<i>Nivel Superior</i>		
141	Programas de pregrado <sup>10</sup>	
	12	Nivelación
	6	TSU
	123	Licenciatura
246	Programas de posgrado <sup>11</sup>	
	74	Especialidad
	122	Maestría
	50	Doctorado

<sup>6</sup> Nota: El conteo es por programa educativo sin diferenciar los programas que se ofertan en más de una sede.

<sup>7</sup> Fuente: Cuestionarios 911 SEP-ANUIES-INEGI de inicio de cursos ciclo escolar 2020-2021. Corte a: Septiembre de 2020.

<sup>8</sup> Nota: El conteo incluye el bachillerato en línea que oferta el SUV.

<sup>9</sup> Nota: Profesional medio considera los programas existentes en el CUAAD, CUCS y CUSUR.

<sup>10</sup> Fuente: para los programas de TSU y Licenciatura se consultaron los Cuestionarios 911 SEP-ANUIES-INEGI de inicio de cursos ciclo escolar 2020-2021 Corte a: Septiembre de 2020. Las cifras Educación Media Superior y Educación Superior se encuentran en proceso de oficialización por parte de la Secretaría de Educación Pública. Para los programas de Nivelación se consultó a la Coordinación General Académica y de Innovación, Coordinación de Desarrollo Académico.

<sup>11</sup> Fuente: Cuestionarios 911 SEP-ANUIES-INEGI de inicio de cursos ciclo escolar 2020-2021. Corte a: Septiembre de 2020. Las cifras Educación Media Superior y Educación Superior se encuentran en proceso de oficialización por parte de la Secretaría de Educación Pública.

INDICADORES BÁSICOS DE OCTUBRE

31 de octubre 2021

CALIDAD ACADÉMICA		
<i>Nivel Medio Superior</i>		
151	Planteles que pertenecen al PC-SINEMS (antes SNB) <sup>12</sup>	
	67	Nivel I <sup>13</sup>
	71	Nivel II
	13	Nivel III
151,413	89.2%	Matrícula en planteles que pertenecen al PC-SINEMS <sup>14</sup>
<i>Nivel Superior</i>		
Pregrado		
139	Programas educativos de Licenciatura acreditados por organismos reconocidos por COPAES <sup>15</sup>	
23	Programas educativos con acreditación internacional <sup>16</sup>	
40	Programas educativos evaluados en nivel I por los CIEES (Lic. y TSU) <sup>17</sup>	
68	Programas educativos con nivel de rendimiento académico nivel 1, nivel 2 y nivel 1 plus en el PAR de CENEVAL	
	25,664	Matrícula en PE acreditación internacional <sup>18</sup>
119,657	96.94%	Matrícula de Licenciatura y TSU en PE de calidad <sup>19</sup>
Posgrado		
200	Programas reconocidos por el CONACyT (PE en PNPC) <sup>20</sup>	
	15	De competencia internacional
	61	Consolidado
	83	En desarrollo
	41	De reciente creación
4,730	71.2%	Matrícula en PE en el PNPC (PFC y PNP) <sup>21</sup>

<sup>12</sup> Fuente: Sistema de Educación Media Superior, Coordinación de Planeación y Evaluación. Sistema de Universidad Virtual, Coordinación de Planeación. Corte a: 31 de octubre de 2021. Notas: Se consideran de calidad sólo los planteles evaluados en los niveles I y II que pertenecen al PC-SINEMS. A partir del 12 de abril de 2019 se presentó la última actualización de los planteles miembros del Padrón de Calidad del Sistema Nacional de Educación Media Superior (PC-SINEMS) por parte del COPEEMS, el cual fue ya disuelto. Debido a lo anterior, el PC-SINEMS se mantiene desde esa fecha sin cambio en el número de planteles acreditados o nivel de acreditación.

<sup>13</sup> Nota: Incluye un bachillerato en línea que oferta el SUV.

<sup>14</sup> Fuente: Cuestionarios 911 SEP-ANUIES-INEGI de inicio de ciclo escolar 2020-2021. Corte a: 31 de octubre de 2021. Nota: Se incluyen los 217 alumnos del Bachillerato en línea que oferta el SUV.

Fuente: Coordinación General Académica y de Innovación, Coordinación de Desarrollo Académico. Corte a: 31 de octubre de 2021. Nota: El conteo incluye 1 PE TSU y 1 de nivelación.

<sup>15</sup> Ídem. Notas: El programa educativo de Médico Cirujano y Partero se acreditó en 5 centros universitarios, el de Abogado en 10 centros universitarios, el de Medicina Veterinaria y Zootecnia en 3 centros

<sup>16</sup> universitarios y la Licenciatura en Turismo en 4 centros universitarios. El conteo incluye un TSU y una Nivelación.

Ídem. Nota: El conteo incluye 5 PE de TSU y 2 Nivelación.

<sup>17</sup> Ídem. Corte a: 31 de octubre de 2021.

<sup>18</sup> Ídem. Corte a: 31 de octubre de 2021. Nota: Se considera como un programa de calidad cuando tiene acreditación nacional o internacional o tiene evaluación nivel 1 de CIEES, así como a los programas con

<sup>19</sup> nivel de rendimiento académico nivel 1, nivel 2 y nivel 1 plus en el Padrón de Alto Rendimiento (PAR) de CENEVAL; el porcentaje se calcula respecto a la matrícula en programas evaluables.

La matrícula de calidad de la Nivelación de la Licenciatura en Enfermería de CUCS y CUSUR se incluye en la matrícula de la Licenciatura en Enfermería de los mismos Centros Universitarios. Asimismo, la matrícula de calidad de la Nivelación de la Licenciatura en Trabajo social de CUCSH y CUVALLÉS se incluye en la matrícula de la Licenciatura de Trabajo Social de los mismos Centros Universitarios.

Fuente: Coordinación General de Investigación, Posgrado y Vinculación. Corte a: 31 de octubre de 2021.

Fuente: Cuestionarios 911 SEP-ANUIES-INEGI de inicio de ciclo escolar 2020-2021. Las cifras Educación Media Superior y Educación Superior se encuentran en proceso de oficialización por parte de la Secretaría de Educación Pública.

<sup>20</sup>

<sup>21</sup>

INVESTIGACIÓN				Hombres	Mujeres
2,804	Total de investigadores <sup>22</sup>			1,544	1,260
4	Miembros del SNCA <sup>23</sup>			3	1
	4	Nivel II		3	1
1,494	63.7%	Miembros del SNI <sup>24</sup>		881	613
		392	Candidatos	203	189
		875	Nivel I	526	349
		167	Nivel II	107	60
		56	Nivel III	41	15
		4	Excelencia (Emérito)	4	0
1,830	48.8%	PTC con perfil deseable registrados en el PRODEP <sup>25</sup>		1,040	790
590	Cuerpos Académicos registrados en el PRODEP <sup>26</sup>				
	112	19.0%	Cuerpos Académicos Consolidados		
	168	28.5%	Cuerpos Académicos en Consolidación		
	310	52.5%	Cuerpos Académicos en Formación		
1,225	LGAC registradas en PRODEP <sup>27</sup>				
	277	De Cuerpos Académicos Consolidados			
	346	De Cuerpos Académicos en Consolidación			
	602	De Cuerpos Académicos en Formación			

<sup>22</sup> Fuente: Coordinación General de Recursos Humanos. Corte a: 31 de octubre de 2021. Información correspondiente a la nómina de la segunda quincena de octubre.

<sup>23</sup> Fuente: Coordinación General de Investigación, Posgrado y Vinculación. Corte a: 31 de octubre de 2021.

<sup>24</sup> Ídem. Corte a: 31 de octubre de 2021. Nota: Se toman en cuenta únicamente PTC que son miembros del SNI cuya carta de reconocimiento está con la Universidad de Guadalajara. Se calcula el porcentaje de PTC adscritos al SNI, con respecto al total de PTC con doctorado en centros universitarios, SUV y AG.

<sup>25</sup> Fuente: Coordinación General Académica y de Innovación, Coordinación de Desarrollo Académico. Corte a: 31 de octubre de 2021. Nota: Se calcula el porcentaje de PTC con perfil PRODEP, con respecto al total de PTC con posgrado en centros universitarios, SUV y AG.

<sup>26</sup> Ídem. Corte a: 31 de octubre de 2021.

<sup>27</sup> Ídem. Corte a: 31 de octubre de 2021.

31 de octubre 2021

INTERNACIONALIZACIÓN Y COOPERACIÓN <sup>28</sup>			
<i>Convenios, asociaciones y redes</i>		<i>Nacionales</i>	<i>Internacionales</i>
981	Convenios con otras universidades	301	680
	Generales	220	369
	Específicos	81	311
110	Asociaciones y redes de colaboración en que participa la UdeG	15	95
	Asociaciones	6	17
	Redes de colaboración	9	78
<i>Acciones de movilidad</i>		<i>Nacional</i>	<i>Internacional</i>
876	Estudiantes que han participado en acciones de movilidad pertenecientes a instituciones externas (entrantes) <sup>29</sup>	66	810
	265 Hombres	20	245
	611 Mujeres	46	565
306	Estudiantes de la UdeG que han participado en acciones de movilidad en instituciones externas (salientes)	15	291
	109 Hombres	7	102
	197 Mujeres	8	189
0	Personal académico que ha participado en acciones de movilidad pertenecientes a instituciones externas (entrantes) <sup>30</sup>	0	0
	0 Hombres	0	0
	0 Mujeres	0	0
7	Personal académico de la UdeG que ha participado en acciones de movilidad en instituciones externas (salientes)	0	7
	4 Hombres	0	4
	3 Mujeres	0	3
0	Personal administrativo que ha participado en acciones de movilidad pertenecientes a instituciones externas (entrantes)	0	0
	0 Hombres	0	0
	0 Mujeres	0	0
1	Personal administrativo de la UdeG que ha participado en acciones de movilidad en instituciones externas (salientes)	0	1
	0 Hombres	0	0
	1 Mujeres	0	1

<sup>28</sup> Fuente: Coordinación de Internacionalización. Corte a: 31 de octubre de 2021.

<sup>29</sup> Nota: Los números de estudiantes entrantes y salientes corresponden al mes de octubre.

<sup>30</sup> Nota: Los números de personal académico y personal administrativo, entrantes y salientes, corresponden al mes de octubre.



31 de octubre 2021

UNIVERSITARIOS BENEFICIADOS CON BECAS Y APOYOS			
Total	Hombres	Mujeres	Becas y apoyos externos
2,765	1,319	1,446	Alumnos de posgrado becados por el CONACyT <sup>31</sup>
	100	138	Especialidad
	709	773	Maestría
	510	535	Doctorado
4	2	2	Becas vigentes para estudio de posgrado PRODEP <sup>32</sup>
	2	2	Becas a programas nacionales
	0	0	Becas a programas extranjeros

RECURSOS HUMANOS <sup>33</sup>			
Total	Hombres	Mujeres	
29,224	15,284	13,940	Total en la Red Universitaria
18,687	10,311	8,376	Total del personal académico
2,299	1,329	970	Docentes de tiempo completo
460	284	176	Docentes de medio tiempo
2,797	1,539	1,258	Investigadores de tiempo completo
7	5	2	Investigadores de medio tiempo
1,207	591	616	Técnicos de tiempo completo
455	226	229	Técnicos de medio tiempo
11,462	6,337	5,125	Profesores de asignatura
10,537	4,973	5,564	Total del personal administrativo
2,439	1,284	1,155	Mandos medios y superiores
5,660	2,616	3,044	Sindicalizados
2,438	1,073	1,365	Confianza

<sup>31</sup> Fuente: Coordinación General de Investigación, Posgrado y Vinculación. Corte a: 31 de octubre de 2021.

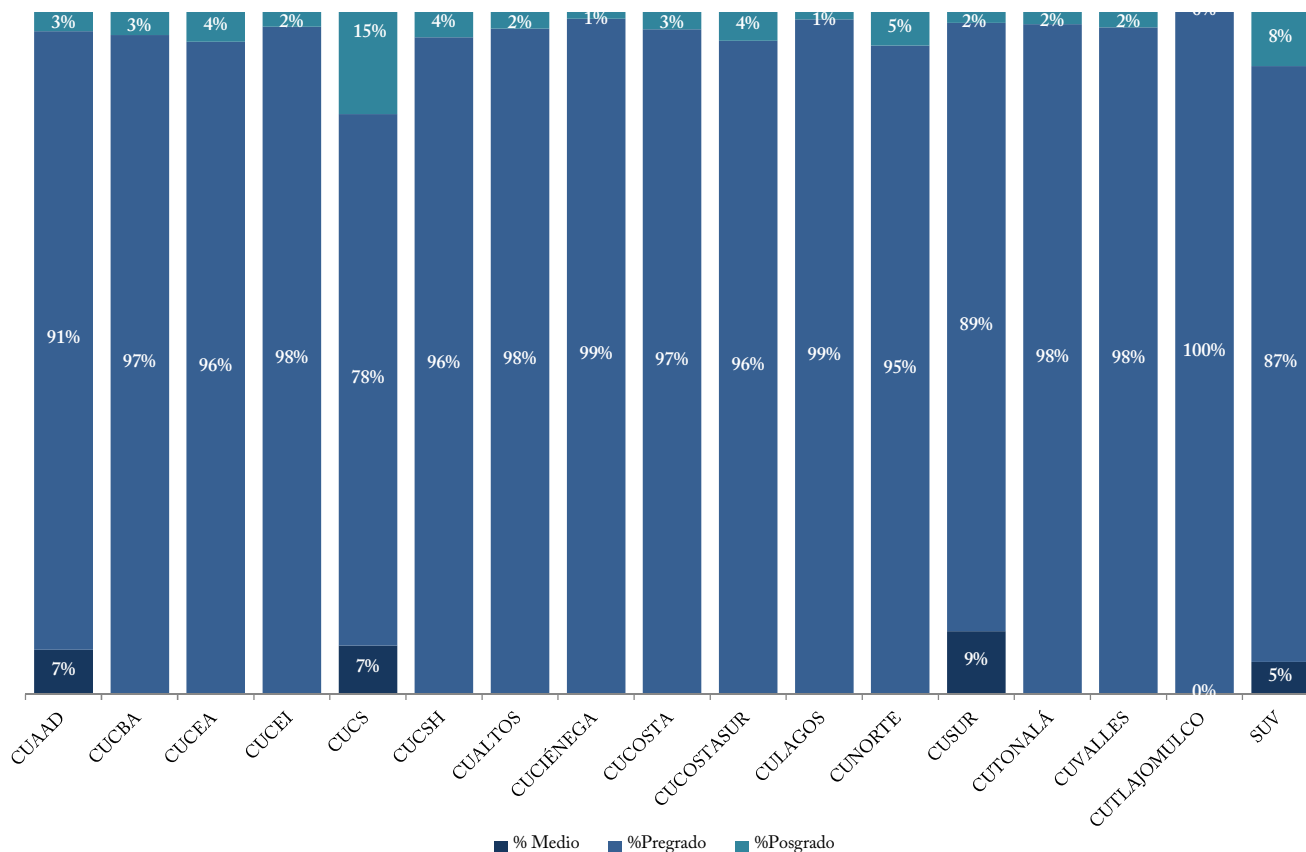
<sup>32</sup> Fuente: Coordinación General Académica y de Innovación, Coordinación de Desarrollo Académico. Corte a: 31 de octubre de 2021.

<sup>33</sup> Fuente: Coordinación General de Recursos Humanos. Corte a: 31 de octubre de 2021. Información correspondiente a la nómina de la segunda quincena de octubre. Nota: Unidad de medida: Personas/plazas. Se contabilizan plazas pagables tales como interinos, titulares en licencia con goce, etc. El conteo consiste en personas por función, una persona puede desempeñar más de una función siempre y cuando la suma de la carga horaria semanal no exceda 48 horas.

PRINCIPALES INDICADORES POR ENTIDAD UNIVERSITARIA

31 de octubre 2021

MATRÍCULA POR NIVEL EDUCATIVO<sup>34</sup>

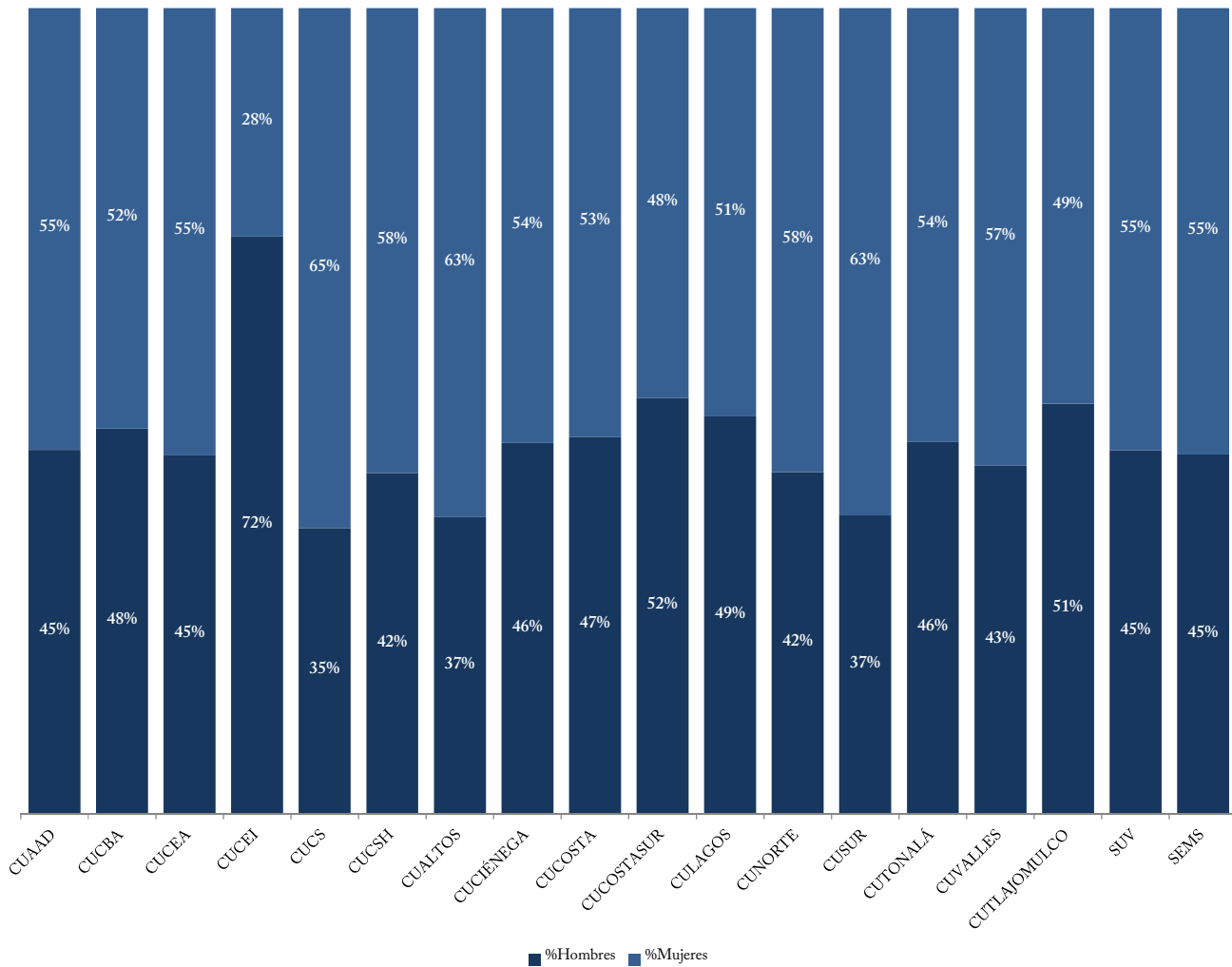


Nivel	CUAAD	CUCBA	CUCEA	CUCEI	CUCS	CUCSH	CUALTOS	CUCIÉNEGA	CUCOSTA	CUCOSTASUR	CULAGOS	CUNORTE	CUSUR	CUTONALÁ	CUVALLES	CUTLAJOMULCO	SUV
Matrícula	8,078	7,210	21,746	17,274	19,248	12,943	4,127	6,221	7,051	4,581	3,153	4,080	8,184	7,884	4,393	501	4,569
Medio	527	-	-	-	1,372	-	-	-	-	-	-	-	755	-	-	-	217
Pregrado	7,323	6,967	20,798	16,905	15,002	12,462	4,026	6,161	6,872	4,389	3,120	3,879	7,299	7,744	4,295	501	3,990
TSU	-	-	-	-	1,595	-	-	-	-	217	-	-	-	-	-	-	-
Lic.	7,323	6,967	20,798	16,905	13,407	12,462	4,026	6,161	6,872	4,172	3,120	3,879	7,299	7,744	4,295	501	3,990
Posgrado	228	243	948	369	2,874	481	101	60	179	192	33	201	130	140	98	-	362
Esp.	-	-	-	-	2,318	-	16	-	-	-	-	-	-	-	-	-	-
Mtría.	179	151	777	232	251	292	53	46	102	169	17	201	104	51	87	-	345
Doc.	49	92	171	137	305	189	32	14	77	23	16	-	26	89	11	-	17

<sup>34</sup> Fuente: Cuestionarios 911 SEP-ANUIES-INEGI de inicio de cursos ciclo escolar 2020-2021. Corte a: Septiembre de 2020. Notas: El conteo no incluyen a los 169,602 alumnos de nivel medio en el SEMS. Las cifras Educación Media Superior y Educación Superior se encuentran en proceso de oficialización por parte de la Secretaría de Educación Pública.



MATRÍCULA POR SEXO <sup>35</sup>

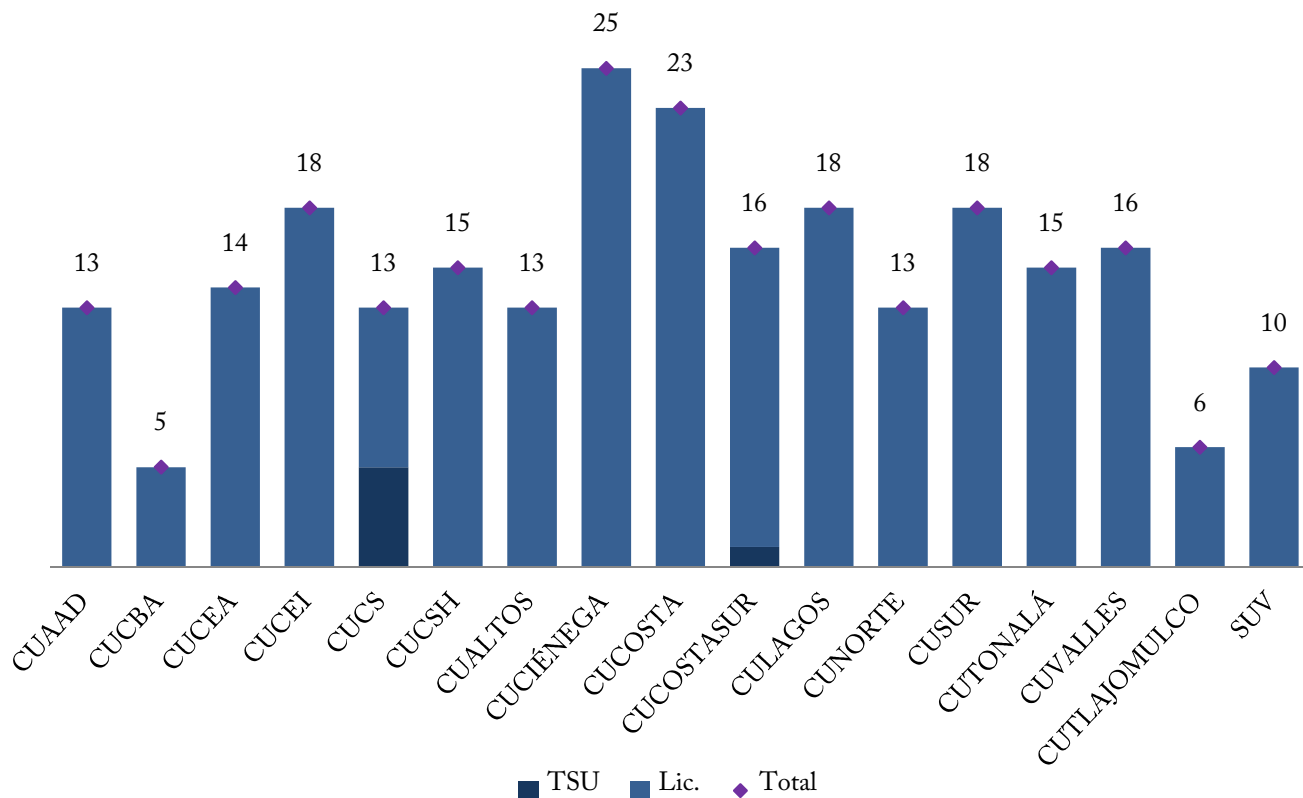


Nivel/Sexo	CUAAD	CUCBA	CUCEA	CUCEI	CUCS	CUCSH	CUALTOS	CUCIENEGA	CUCOSTA	CUCOSTASUR	CULAGOS	CUNORTE	CUSUR	CUTONALÁ	CUVALLES	CUTLAJOMULCO	SUV	SEMS
Medio	527	-	-	-	1,372	-	-	-	-	-	-	-	755	-	-	-	217	169,602
Hombre	339	-	-	-	360	-	-	-	-	-	-	-	176	-	-	-	75	75,687
Mujer	188	-	-	-	1,012	-	-	-	-	-	-	-	579	-	-	-	142	93,915
Superior	7,551	7,210	21,746	17,274	17,876	12,943	4,127	6,221	7,051	4,581	3,153	4,080	7,429	7,884	4,393	501	4,352	-
Hombre	3,311	3,448	9,689	12,374	6,467	5,475	1,520	2,865	3,300	2,365	1,555	1,731	2,857	3,640	1,898	255	1,987	-
Mujer	4,240	3,762	12,057	4,900	11,409	7,468	2,607	3,356	3,751	2,216	1,598	2,349	4,572	4,244	2,495	246	2,365	-

<sup>35</sup> Fuente: Cuestionarios 911 SEP-ANUIES-INEGI de inicio de cursos ciclo escolar 2020-2021. Corte a: Septiembre de 2020. Las cifras Educación Media Superior y Educación Superior se encuentran en proceso de oficialización por parte de la Secretaría de Educación Pública.

31 de octubre 2021

PROGRAMAS DE TSU Y LICENCIATURA QUE CUENTAN CON REGISTRO DE  
MATRÍCULA<sup>36</sup>



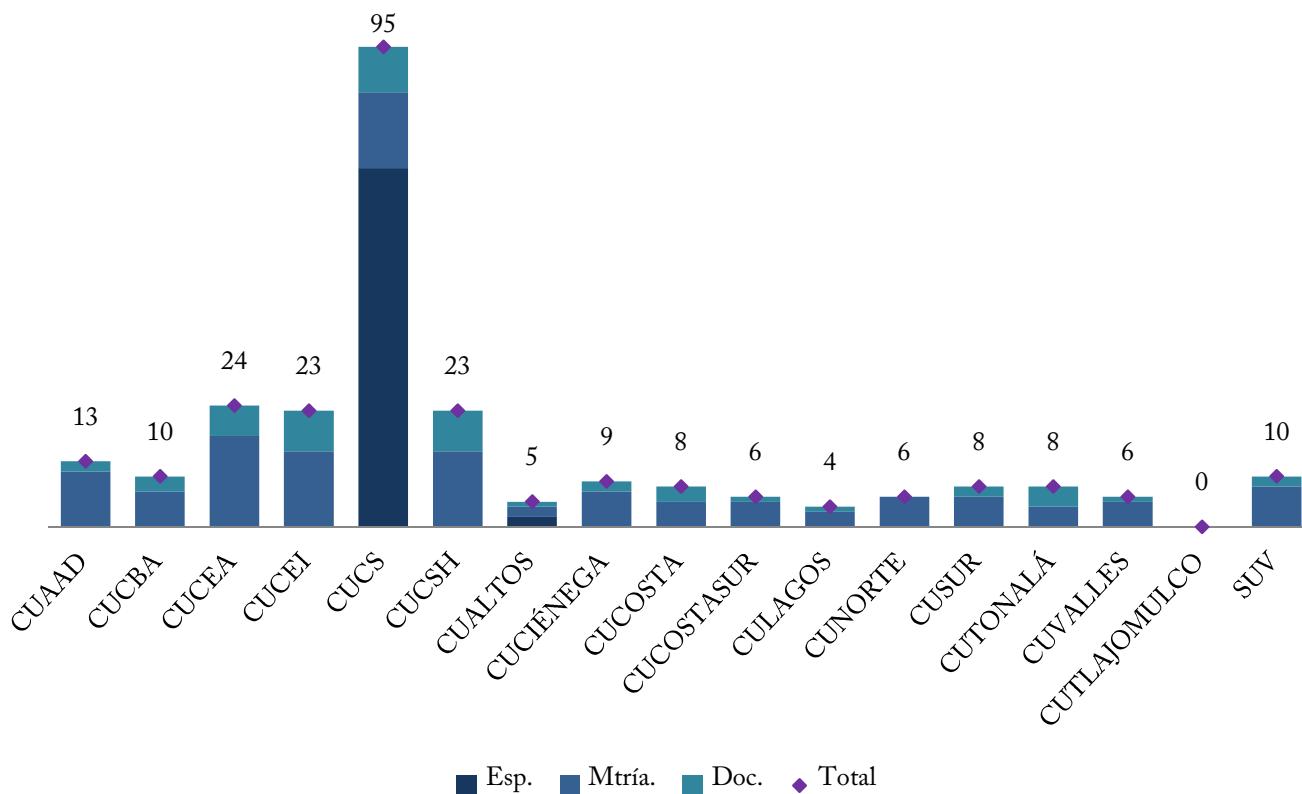
Nivel	CUAAD	CUCBA	CUCEA	CUCEI	CUCS	CUCSH	CUALTOS	CUCIÉNEGA	CUCOSTA	CUCOSTASUR	CULAGOS	CUNORTE	CUSUR	CUTONALÁ	CUVALLES	CUTLAJOMULCO	SUV
TSU	-	-	-	-	5	-	-	-	-	1	-	-	-	-	-	-	-
Lic.	13	5	14	18	8	15	13	25	23	15	18	13	18	15	16	6	10

<sup>36</sup> Fuente: Cuestionarios 911 SEP-ANUIES-INEGI de inicio de cursos ciclo escolar 2020-2021. Las cifras Educación Media Superior y Educación Superior se encuentran en proceso de oficialización por parte de la Secretaría de Educación Pública.

Corte a: Septiembre de 2020. Notas: No todos los programas educativos que cuentan con dictamen vigente son ofertados, el conteo está realizado por sedes. En esta oferta no está incluida la de Profesional Medio. En este conteo no están incluidos los programas de Nivelación.

31 de octubre 2021

PROGRAMAS DE POSGRADO QUE CUENTAN CON REGISTRO DE MATRÍCULA<sup>37</sup>

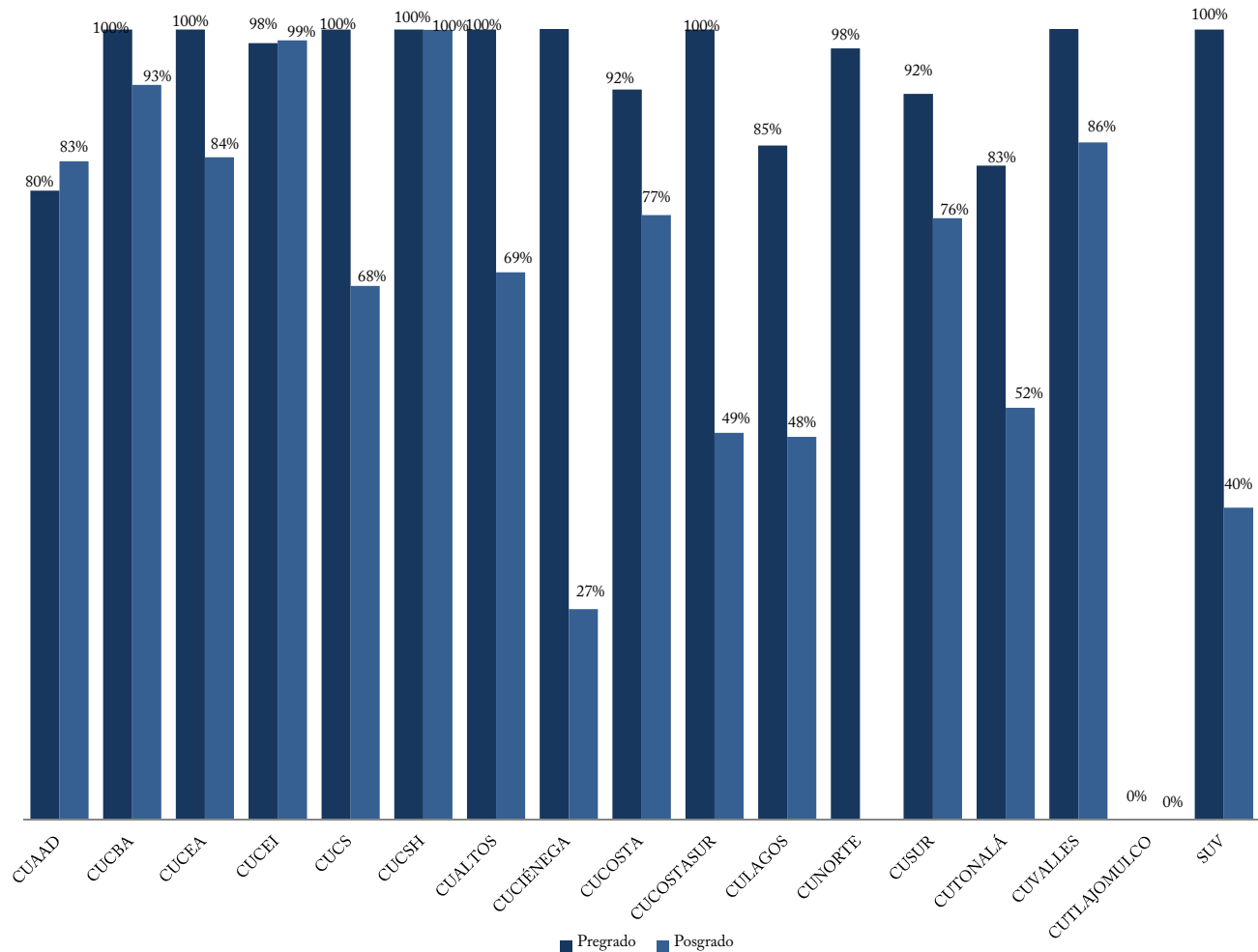


Nivel	CUAAD	CUCBA	CUCEA	CUCEI	CUCS	CUCSH	CUALTOS	CUCIÉNEGA	CUCOSTA	CUCOSTASUR	CULAGOS	CUNORTE	CUSUR	CUTONALÁ	CUVALLES	CUTLAJOMULCO	SUV
Esp.	0	0	0	0	71	0	2	0	0	0	0	0	0	0	0	-	0
Mtría.	11	7	18	15	15	15	2	7	5	5	3	6	6	4	5	-	8
Doc.	2	3	6	8	9	8	1	2	3	1	1	0	2	4	1	-	2

<sup>37</sup> Fuente: Cuestionarios 911 SEP-ANUIES-INEGI de inicio de cursos ciclo escolar 2020-2021. Corte a: Septiembre de 2020. Las cifras Educación Media Superior y Educación Superior se encuentran en proceso de oficialización por parte de la Secretaría de Educación Pública.

Nota: No todos los programas educativos que cuentan con dictamen vigente son ofertados, por lo que la suma de programas con registro de matrícula no coincide con el total de programas con dictamen vigente.

PORCENTAJE DE MATRÍCULA EN PROGRAMAS DE CALIDAD



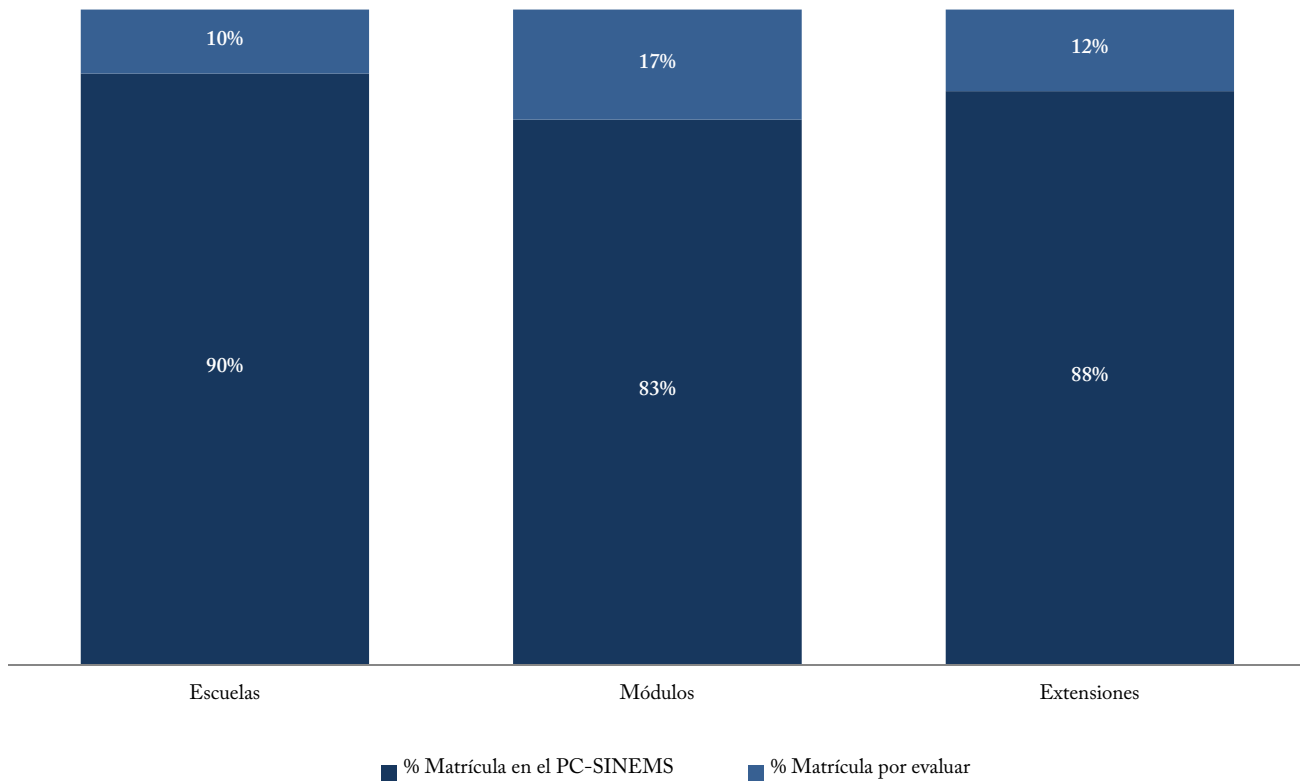
	CUAAD	CUCBA	CUCEA	CUCEI	CUCS	CUCSH	CUALTOS	CUCIÉNEGA	CUCOSTA	CUCOSTASUR	CULAGOS	CUNORTE	CUSUR	CUTONALÁ	CUVALLES	CUTLAJOMULCO	SUV
Pregrado <sup>38</sup>	79.6%	100.0%	100.0%	98.3%	100.0%	100.0%	100.0%	112.9%	92.4%	100.0%	85.3%	97.6%	91.9%	82.8%	103.0%	-	100.0%
Posgrado <sup>39</sup>	83.3%	93.0%	83.9%	98.6%	67.6%	100.0%	69.3%	26.7%	76.5%	49.0%	48.5%	0.0%	76.2%	52.1%	85.7%	-	39.5%

<sup>38</sup> Fuentes: Calidad, Coordinación General Académica y de Innovación, Coordinación de Desarrollo Académico. Matrícula, Cuestionarios 911 SEP-ANUIES-INEGI de inicio de cursos ciclo escolar 2020-2021. Las cifras Educación Media Superior y Educación Superior se encuentran en proceso de oficialización por parte de la Secretaría de Educación Pública. Corte a: 31 de octubre de 2021. Nota: Se considera como un programa de calidad cuando tiene acreditación nacional o internacional o tiene evaluación nivel 1 de CIEES, así como a los programas con nivel de rendimiento académico nivel 1, nivel 2 y nivel 1 plus en el Padrón de Alto Rendimiento (PAR) de CENEVAL. Notas: el porcentaje se calcula respecto a la matrícula en programas evaluables. Se acumula la matrícula de las Licenciaturas en Desarrollo Educativo y la Licenciatura en Educación del SUV.

La matrícula de calidad de la Nivelación de la Licenciatura en Enfermería de CUCS y CUSUR se incluye en la matrícula de la Licenciatura en Enfermería de los mismos Centros Universitarios. Asimismo, la matrícula de calidad de la Nivelación de la Licenciatura en Trabajo social de CUCSH y CUVALLES se incluye en la matrícula de la Licenciatura de Trabajo Social de los mismos Centros Universitarios.

<sup>39</sup> Fuente: Calidad, Coordinación General de Investigación, Posgrado y Vinculación. Matrícula, Cuestionarios 911 SEP-ANUIES-INEGI de inicio de cursos ciclo escolar 2020-2021. Corte a: 31 de octubre de 2021. Notas: Se considera un programa de calidad cuando pertenece al PNPC. El porcentaje se calcula respecto a la matrícula total de posgrado.

MATRÍCULA EN PLANTELES QUE PERTENECEN AL PC-SINEMS (antes SNB) <sup>40</sup>



	Nivel I <sup>41</sup>	Nivel II	Nivel III	Matrícula en el PC-SINEMS	Matrícula en Educación Media Superior <sup>42</sup>
Escuelas	65,839	43,252	20,005	129,096	143,040
Módulos	7,412	13,071	1,236	21,719	26,096
Extensiones	227	246	125	598	683
UdeG	73,478	56,569	21,366	151,413	169,819

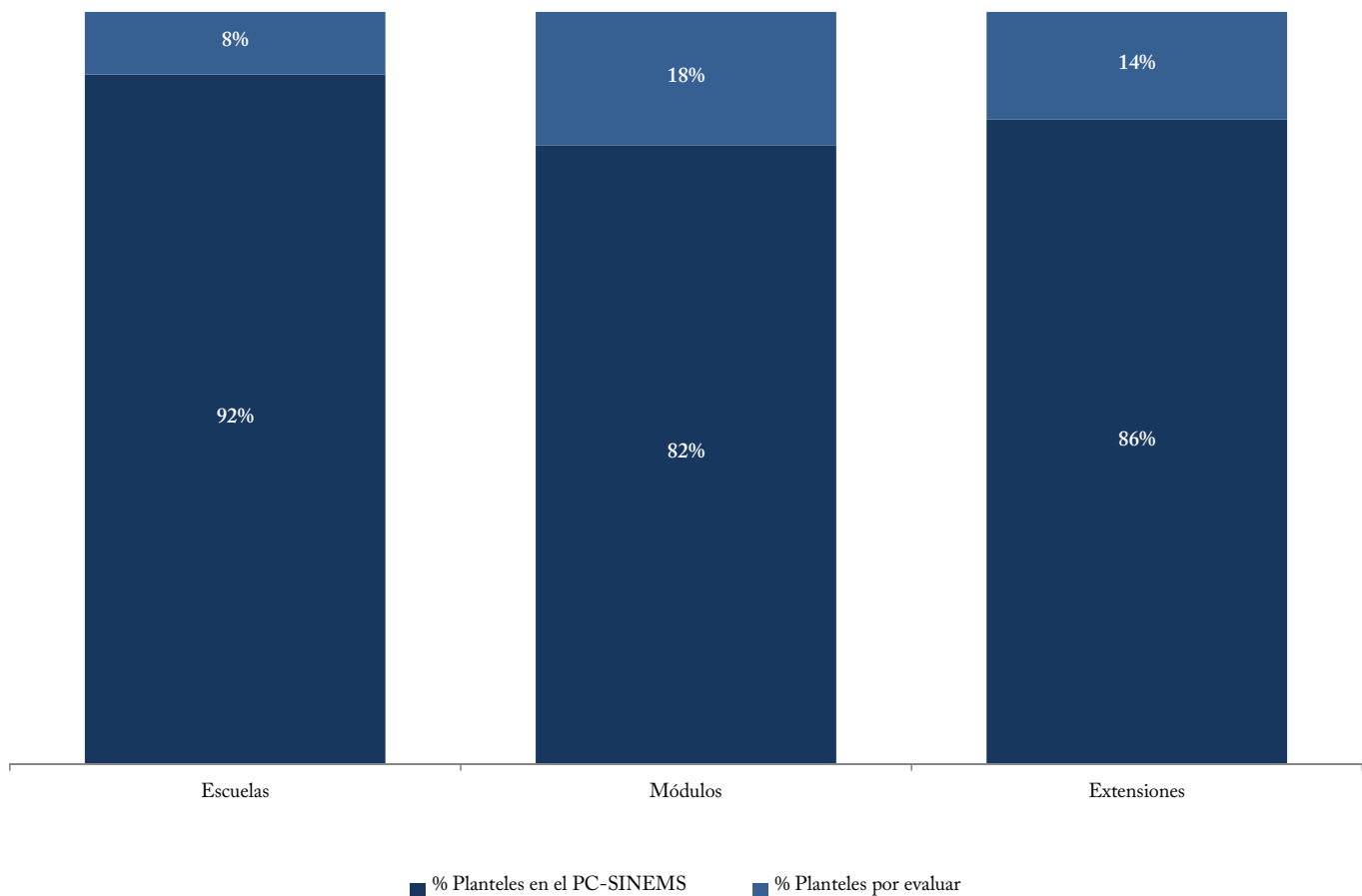
<sup>40</sup> Fuente: Calidad, Sistema de Educación Media Superior, Coordinación de Planeación y Evaluación. Matrícula, Cuestionarios 911 SEP-ANUIES-INEGI de inicio de cursos ciclo escolar 2020-2021. Corte a: Septiembre de 2020. Nota: A partir del 12 de abril de 2019 se presentó la última actualización de los planteles miembros del Padrón de Calidad del Sistema Nacional de Educación Media Superior (PC-SINEMS) por parte del COPEEMS, el cual fue ya disuelto. Debido a lo anterior, el PC-SINEMS se mantiene desde esa fecha sin cambio en el número de planteles acreditados o nivel de acreditación. Las cifras de Educación Media Superior se encuentran en proceso de oficialización por parte de la Secretaría de Educación Pública.

<sup>41</sup> Notas: Se incluyen los 217 alumnos del Bachillerato en línea que oferta el SUV, perteneciente al Sistema de Universidad Virtual considerado como escuela. Este Bachillerato se convirtió en el primero de su tipo en el país en ser evaluado y en formar parte del PC-SINEMS.

<sup>42</sup> Fuente: Cuestionarios 911 SEP-ANUIES-INEGI de inicio de cursos ciclo escolar 2020-2021. Corte a: Septiembre de 2020. Notas: Los 217 alumnos del bachillerato en el SUV se consideran como en escuela.

31 de octubre 2021

PLANTELES QUE PERTENECEN AL PC-SINEMS antes (SNB) <sup>43</sup>



	Nivel I <sup>44</sup>	Nivel II	Nivel III	Total de Planteles en el PC-SINEMS	Total de Planteles de Educación Media Superior <sup>45</sup>
Escuelas	36	23	7	66	72
Módulos	29	45	5	79	96
Extensiones	2	3	1	6	7
UdeG	67	71	13	151	175

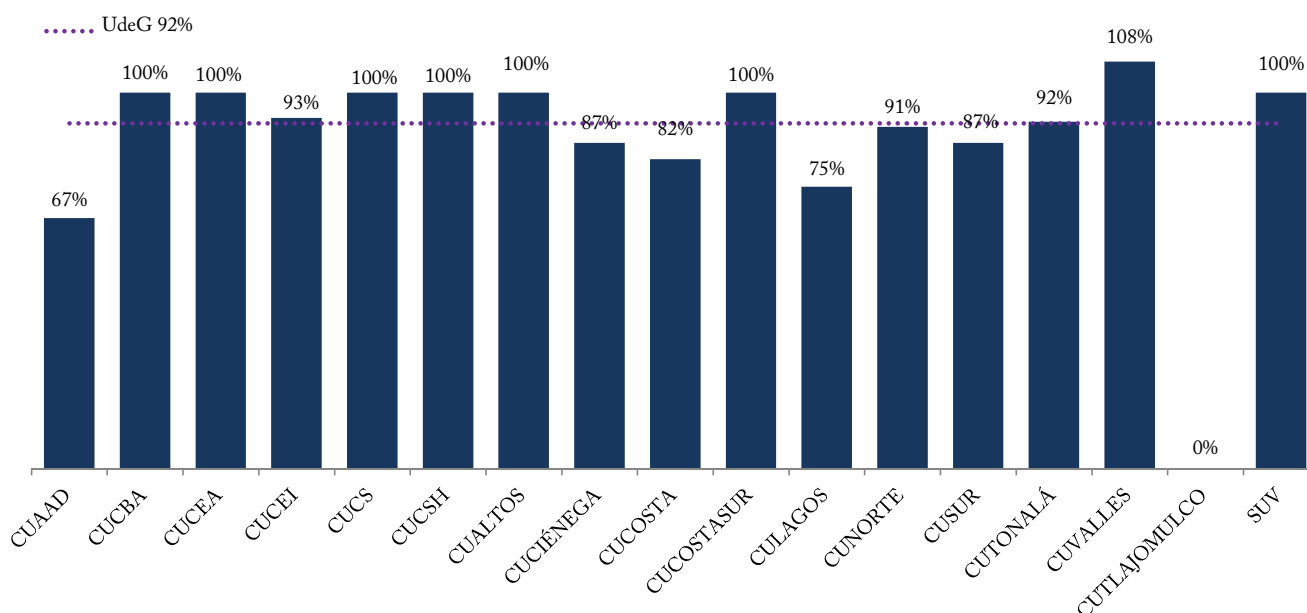
<sup>43</sup> Fuente: Sistema de Educación Media Superior, Coordinación de Planeación y Evaluación. Sistema de Universidad Virtual, Coordinación de Planeación. Corte a: 31 de octubre de 2021. Nota: A partir del 12 de abril de 2019 se presentó la última actualización de los planteles miembros del Padrón de Calidad del Sistema Nacional de Educación Media Superior (PC-SINEMS) por parte del COPEEMS, el cual fue ya disuelto. Debido a lo anterior, el PC-SINEMS se mantiene desde esa fecha sin cambio en el número de planteles acreditados o nivel de acreditación. Las cifras de Educación Media Superior se encuentran en proceso de oficialización por parte de la Secretaría de Educación Pública.

<sup>44</sup> Notas: Se incluye un Bachillerato en línea, perteneciente al Sistema de Universidad Virtual considerado como una escuela. Este Bachillerato, se convirtió en el primero de su tipo en el país en ser evaluado y en formar parte del PC-SINEMS.

<sup>45</sup> Fuente: Sistema de Educación Media Superior, Coordinación de Planeación y Evaluación. Sistema de Universidad Virtual, Coordinación de Planeación. Corte a: 31 de octubre de 2021. Nota: El bachillerato en el SUV se considera como una escuela.

31 de octubre 2021

PE DE TSU Y LICENCIATURA EVALUADOS EN NIVEL 1 POR LOS CIEES<sup>46</sup>, ACREDITADOS POR COPAES<sup>47</sup>, CON ACREDITACIÓN INTERNACIONAL<sup>48</sup> Y EN EL PAR DE CENEVAL<sup>49</sup>



	CUAAD	CUCBA	CUCEA	CUCEI	CUCS	CUCSH	CUALTOS	CUCIÉNEGA	CUCOSTA	CUCOSTASUR	CULAGOS	CUNORTE	CUSUR	CUTONALÁ	CUVALLES	CUTLAJOMULCO	SUV
Nivel 1 CIEES	1	0	0	0	7	1	0	1	1	3	4	5	2	11	2	-	2
Acreditados	7	4	11	14	5	13	13	12	13	11	5	5	10	1	10	-	5
Internacional	0	1	1	1	1	1	2	1	2	2	1	1	2	1	2	-	4
PAR CENEVAL	1	3	10	9	5	5	10	1	6	2	1	0	8	3	4	-	0
PE de Calidad <sup>50</sup>	8	5	11	14	12	14	13	13	14	14	9	10	13	12	13	-	7

<sup>46</sup> Fuente: Coordinación General Académica y de Innovación, Coordinación de Desarrollo Académico. Notas: La distribución incluye el TSU en Prótesis Dental, TSU en Radiología e Imagen, TSU en Emergencias, Seguridad Laboral y Rescates, TSU en Terapia Física, TSU en Terapia Respiratoria y la Nivelación a la Licenciatura en Enfermería en el CUCS. Además la nivelación de la Licenciatura en Trabajo Social en el CUCSH y la nivelación a la Licenciatura en Enfermería en CUSUR y CUVALLES. El conteo es por PE, diferenciando a las sedes.

<sup>47</sup> Ídem. Nota: El conteo incluye el TSU en Electrónica y Mecánica Automotriz en CUCOSTASUR y la Nivelación en la Licenciatura en Trabajo Social en el CUCSH. El conteo es por PE, diferenciando a las sedes.

<sup>48</sup> Ídem. Nota: El conteo incluye la Nivelación a la Licenciatura en Enfermería y el TSU en Radiología e Imagen en el CUCS. El conteo es por PE sin diferenciar a las sedes.

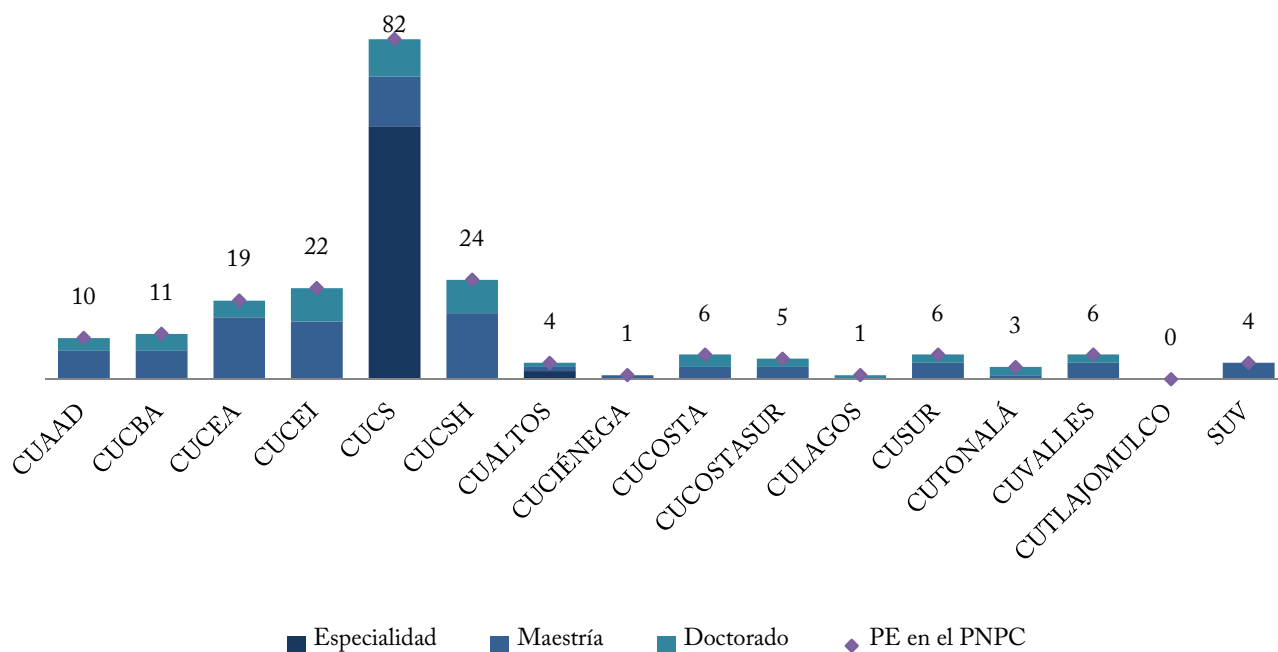
<sup>49</sup> Ídem. Nota: Se considera a los programas con nivel de rendimiento académico nivel 1, nivel 2 y nivel 1 plus en el Padrón de Alto Rendimiento (PAR) de CENEVAL.

<sup>50</sup> Ídem. Nota: Se considera como un programa de calidad cuando tiene acreditación nacional o internacional o tiene evaluación nivel 1 de CIEES; el porcentaje se calcula respecto a los PE evaluables.

La matrícula de calidad de la Nivelación de la Licenciatura en Enfermería de CUCS y CUSUR se incluye en la matrícula de la Licenciatura en Enfermería de los mismos Centros Universitarios. Asimismo, la matrícula de calidad de la Nivelación de la Licenciatura en Trabajo social de CUCSH y CUVALLES se incluye en la matrícula de la Licenciatura de Trabajo Social de los mismos Centros Universitarios.

31 de octubre 2021

PE RECONOCIDOS POR EL CONACyT EN EL PNPC<sup>51</sup>



	CUAAD	CUCBA	CUCEA	CUCEI	CUCS	CUCSH	CUALTOS	CUCIÉNEGA	CUCOSTA	CUCOSTASUR	CULAGOS	CUSUR	CUTONALÁ	CUVALLES	CUTLAJOMULCO	SUV
Especialidad	0	0	0	0	61	0	2	0	0	0	0	0	0	0	0	0
Maestría	7	7	15	14	12	16	1	1	3	3	0	4	1	4	0	4
Doctorado	3	4	4	8	9	8	1	0	3	2	1	2	2	2	0	0
PE en el PNPC	10	11	19	22	82	24	4	1	6	5	1	6	3	6	0	4

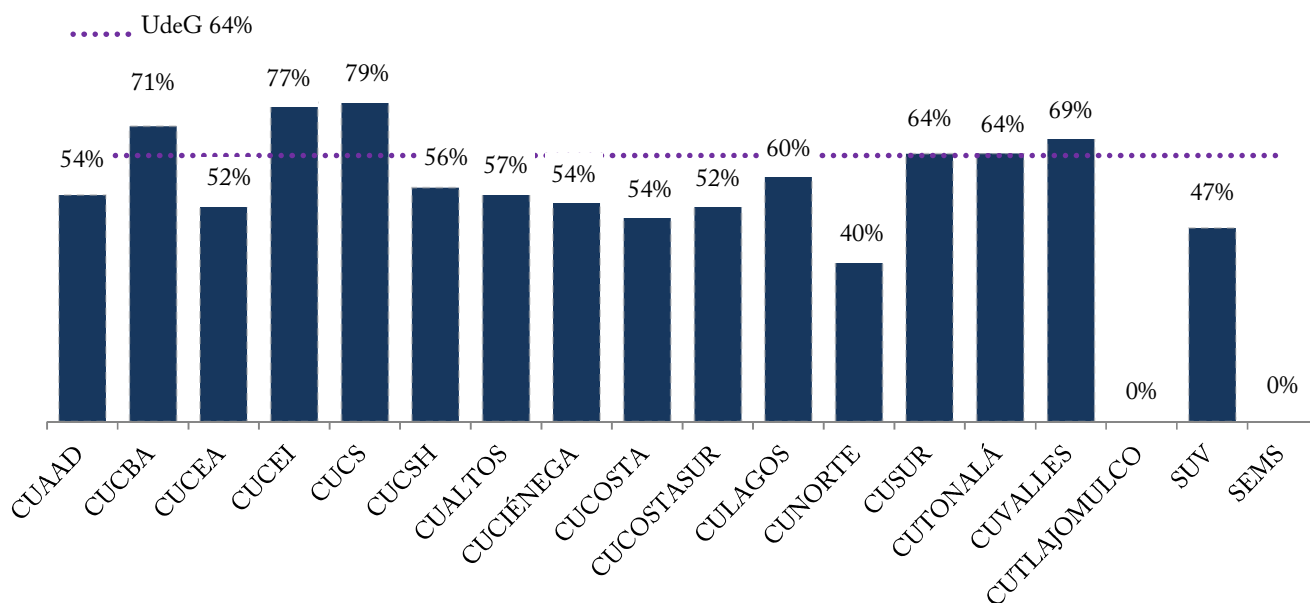
<sup>51</sup> Fuente: Coordinación General de Investigación, Posgrado y Vinculación. Corte a: 31 de octubre de 2021.

Notas: El CONACyT diferencia la orientaciones de una maestría y un doctorado en CUCBA, y un doctorado en CUVALLES; además, 6 especialidades se cuentan en dos lugares diferentes, 5 especialidades en tres lugares diferentes y 2 especialidades en cuatro lugares diferentes, todas del CUCS. Por otra parte, el Doctorado y el Doctorado Directo en Ciencias en Procesos Biotecnológicos de CUCEI, CONACyT los identifica como 2 posgrados diferentes. Asimismo, el Doctorado y el Doctorado Directo en Ciencias en Biosistemática, Ecología y Manejo de Recursos Naturales y Agrícolas reconocidos para 3 sedes (CUCBA, CUCOSTASUR y CUCOSTA) y que CONACyT identifica como 2 posgrados diferentes intercentros. Por esto último, no necesariamente suman 200 el conteo de los programas. La distribución por programa sin diferenciar los intercentros es 63 especialidades, 92 maestrías y 45 doctorados. Cabe mencionar que 4 PE son inter-institucionales, los cuales están registrados en otra Universidad, pero se ofertan tanto para la institución que la registro, como para las universidades que participan en el programa y por esa colaboración, la Universidad de Guadalajara recibe becas del CONACyT.



31 de octubre 2021

MIEMBROS DEL SNI POR NIVEL Y DEL SNCA <sup>52</sup>

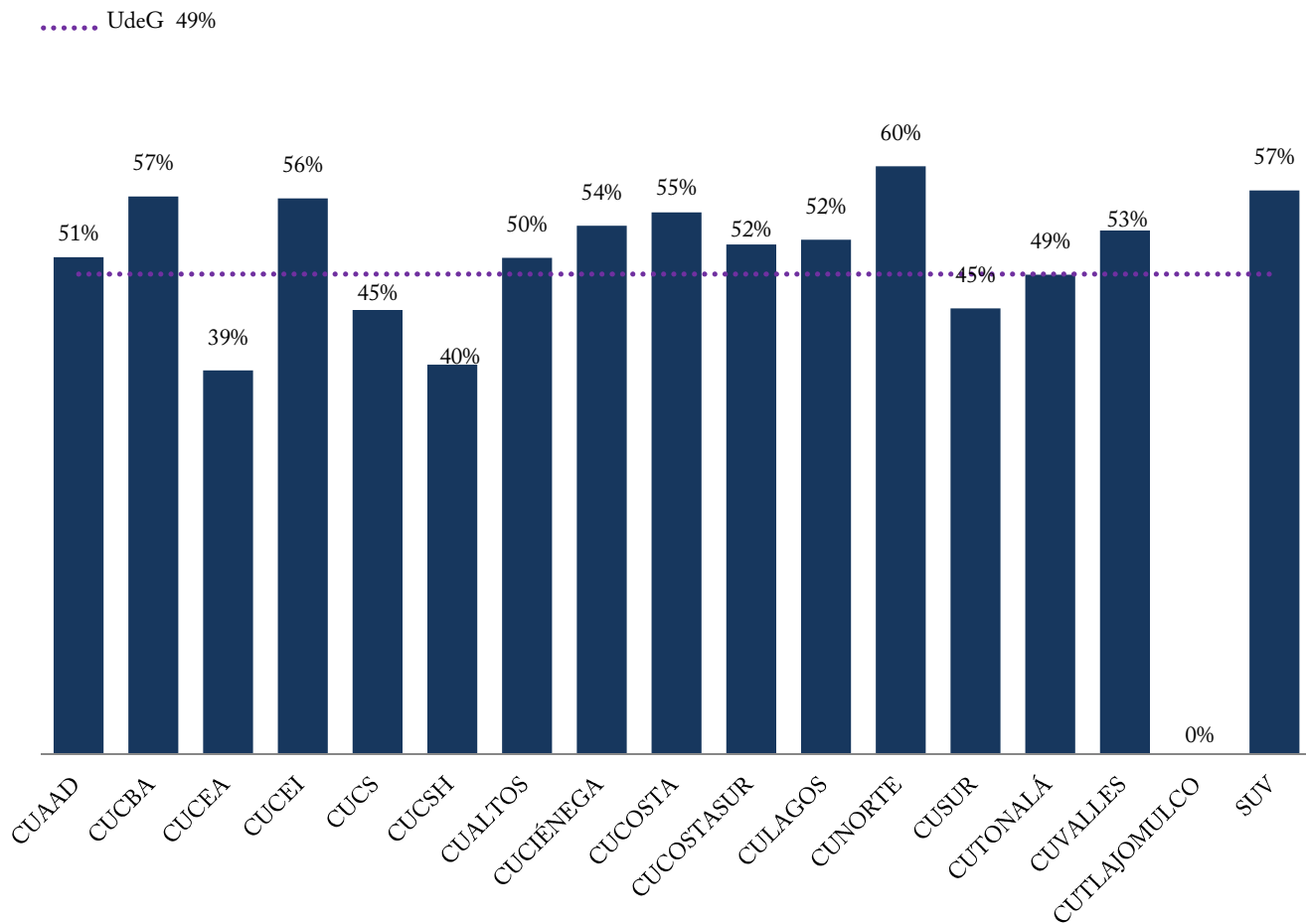


Nivel	CUAAD	CUCBA	CUCEA	CUCEI	CUCS	CUCSH	CUALTOS	CUCIÉNEGA	CUCOSTA	CUCOSTASUR	CULAGOS	CUNORTE	CUSUR	CUTONALÁ	CUVALLES	CUTLAJOMULCO	SUV	SEMS
Candidato	12	24	42	69	59	42	8	21	14	19	3	8	11	28	18	0	10	4
Nivel I	21	83	65	175	140	112	21	32	28	33	29	8	28	39	50	1	10	0
Nivel II	8	19	13	33	35	31	3	4	4	3	6	1	6	0	1	0	0	0
Nivel III	0	8	4	5	21	15	0	1	1	1	0	0	0	0	0	0	0	0
Emérito	0	0	0	1	0	3	0	0	0	0	0	0	0	0	0	0	0	0
SNCA	2	0	0	0	0	1	0	0	1	0	0	0	0	0	0	0	0	0

<sup>52</sup> Fuentes: SNI, Coordinación General de Investigación, Posgrado y Vinculación; PTC con Doctorado, Coordinación General Académica y de Innovación, Coordinación de Desarrollo Académico, Sistema Unificado PRODEP. Corte a: 31 de octubre de 2021. Notas: La adscripción por CU se encuentra tal y como CONACyT la reconoce, para cambios de adscripción de CU, el investigador debe realizar un trámite de notificación, que es personal ante el CONACyT. Se calcula el porcentaje de PTC adscritos al SNI, con respecto al total de PTC con doctorado en centros universitarios y SUV, se consideran los estatus Activo, Activo Becado, Activo con Licencia, Activo en Comisión, Activo en Sabático.

31 de octubre 2021

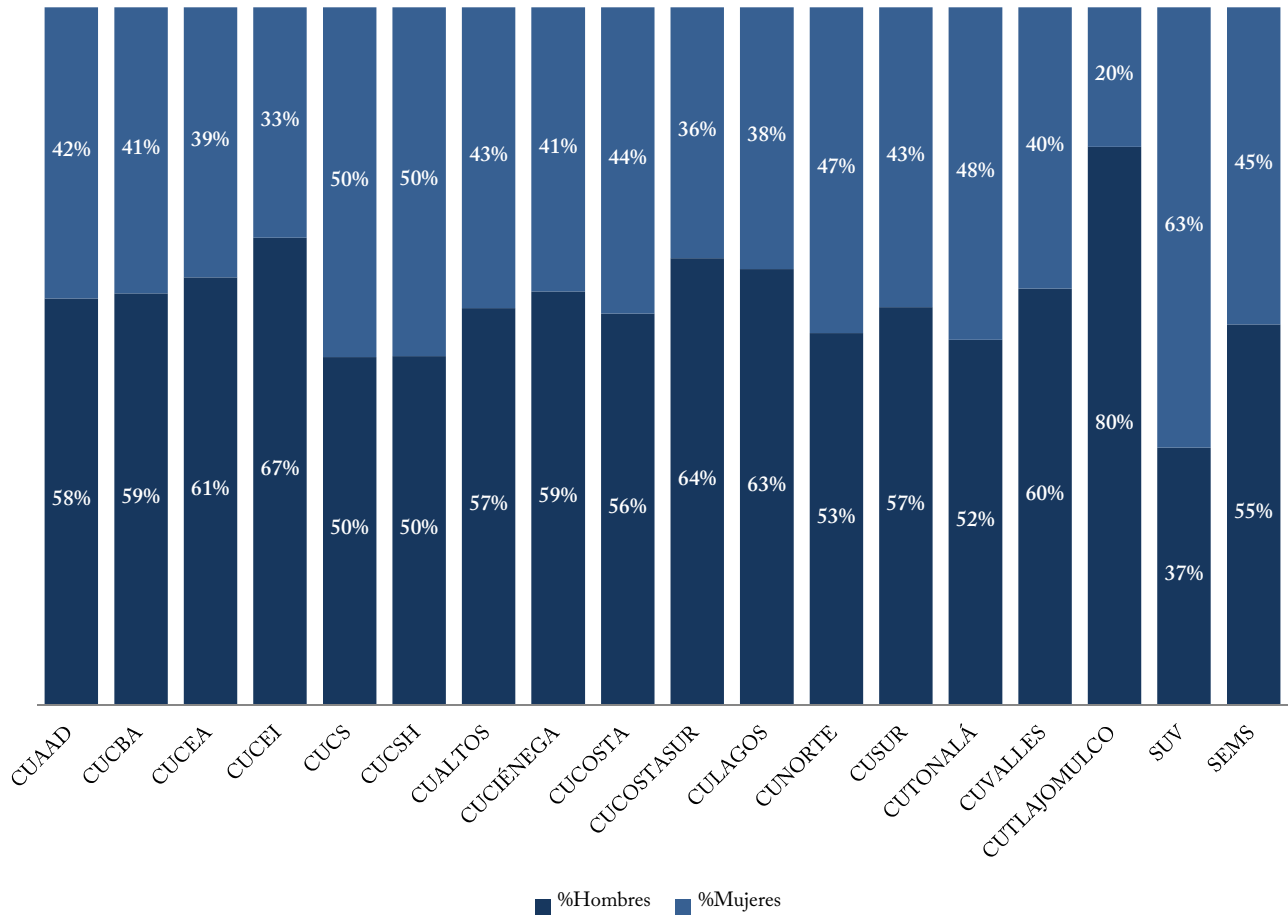
PTC CON PERFIL DESEABLE REGISTRADO ANTE PRODEP<sup>53</sup>



	CUAAD	CUCBA	CUCEA	CUCEI	CUCS	CUCSH	CUALTOS	CUCIÉNEGA	CUCOSTA	CUCOSTASUR	CULAGOS	CUNORTE	CUSUR	CUTONALÁ	CUVALLES	CUTLAJOMULCO	SUV
Perfil PRODEP	98	161	156	296	228	226	55	87	76	86	46	46	63	77	74	-	55

<sup>53</sup> Fuente: Coordinación General Académica y de Innovación, Coordinación de Desarrollo Académico. Corte a: 31 de octubre de 2021. Nota: Se calcula el porcentaje de PTC con perfil PRODEP, con respecto al total de PTC con posgrado en centros universitarios y SUV.

PTC POR SEXO <sup>54</sup>

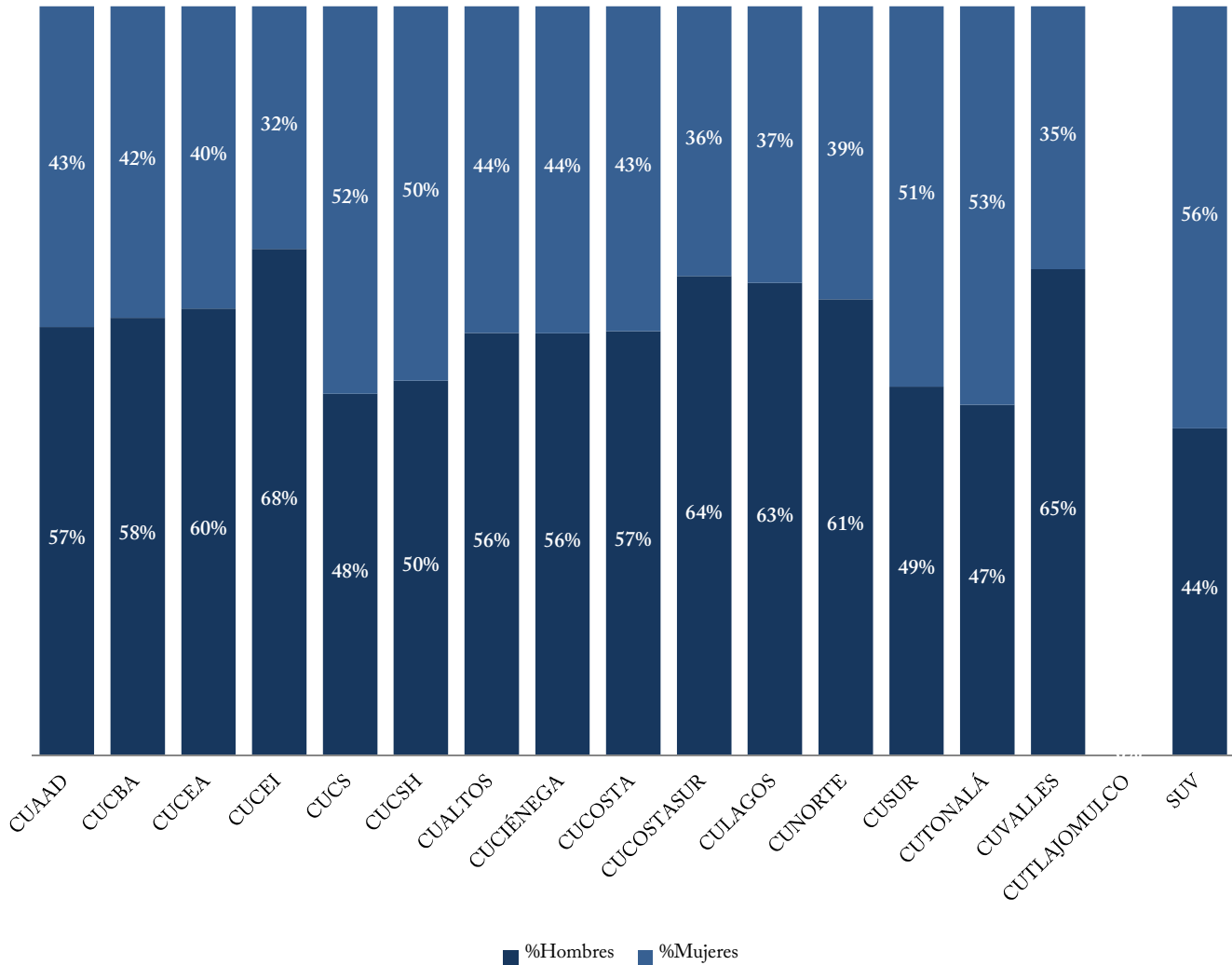


	CUAAD	CUCBA	CUCEA	CUCEI	CUCS	CUCSH	CUALTOS	CUCIÉNEGA	CUCOSTA	CUCOSTASUR	CULAGOS	CUNORTE	CUSUR	CUTONALÁ	CUVALLES	CUTLAJOMULCO	SUV	SEMS	AG
Hombres	116	180	263	359	267	309	62	102	78	107	55	40	77	89	80	4	38	642	0
Mujeres	83	125	166	177	268	309	47	70	61	60	33	35	58	81	54	1	65	535	0
Número de PTC	199	305	429	536	535	618	109	172	139	167	88	75	135	170	134	5	103	1,177	0

<sup>54</sup> Fuente: Coordinación General de Recursos Humanos. Corte a: 31 de octubre de 2021. Notas: Se considera sólo PTC con estatus de titular vigente o en licencia con goce, comisionados. Se contabilizan plazas pagables tales como interinos, titulares en licencia con goce, interinos cubriendo a titulares en licencia con goce, etc. Información correspondiente a la nómina de la segunda quincena de octubre.

31 de octubre 2021

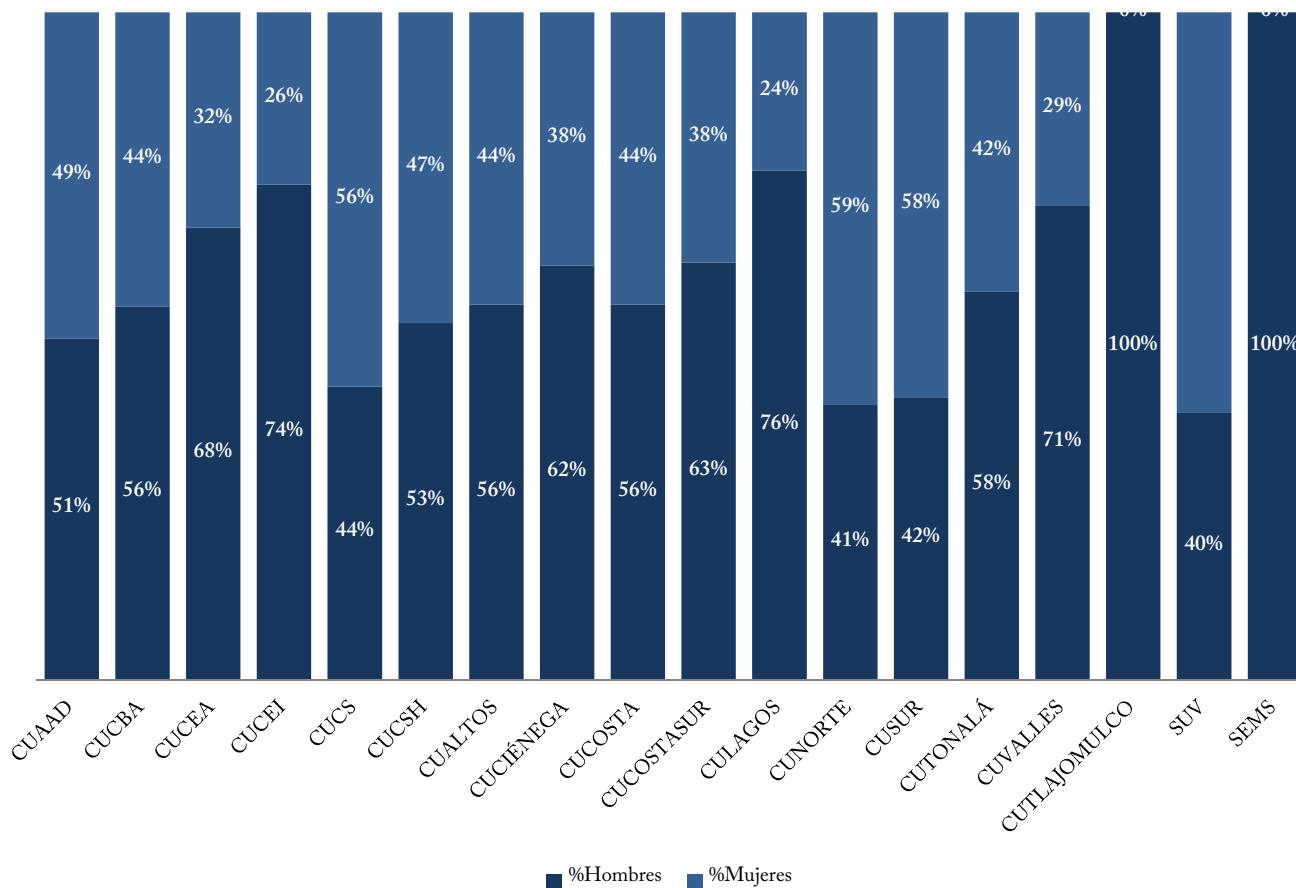
PTC CON PERFIL DESEABLE REGISTRADO ANTE PRODEP POR SEXO <sup>55</sup>



	CUAAD	CUCBA	CUCEA	CUCEI	CUCS	CUCSH	CUALTOS	CUCIÉNEGA	CUCOSTA	CUCOSTASUR	CULAGOS	CUNORTE	CUSUR	CUTONALÁ	CUVALLES	CUTLAJOMULCO	SUV
Hombres	56	94	93	200	110	113	31	49	43	55	29	28	31	36	48	-	24
Mujeres	42	67	63	96	118	113	24	38	33	31	17	18	32	41	26	-	31
Número de Perfil PRODEP	98	161	156	296	228	226	55	87	76	86	46	46	63	77	74	-	55

<sup>55</sup> Fuente: Coordinación General Académica y de Innovación, Coordinación de Desarrollo Académico. Corte a: 31 de octubre de 2021.

PTC MIEMBROS DEL SNI/SNCA POR SEXO <sup>56</sup>

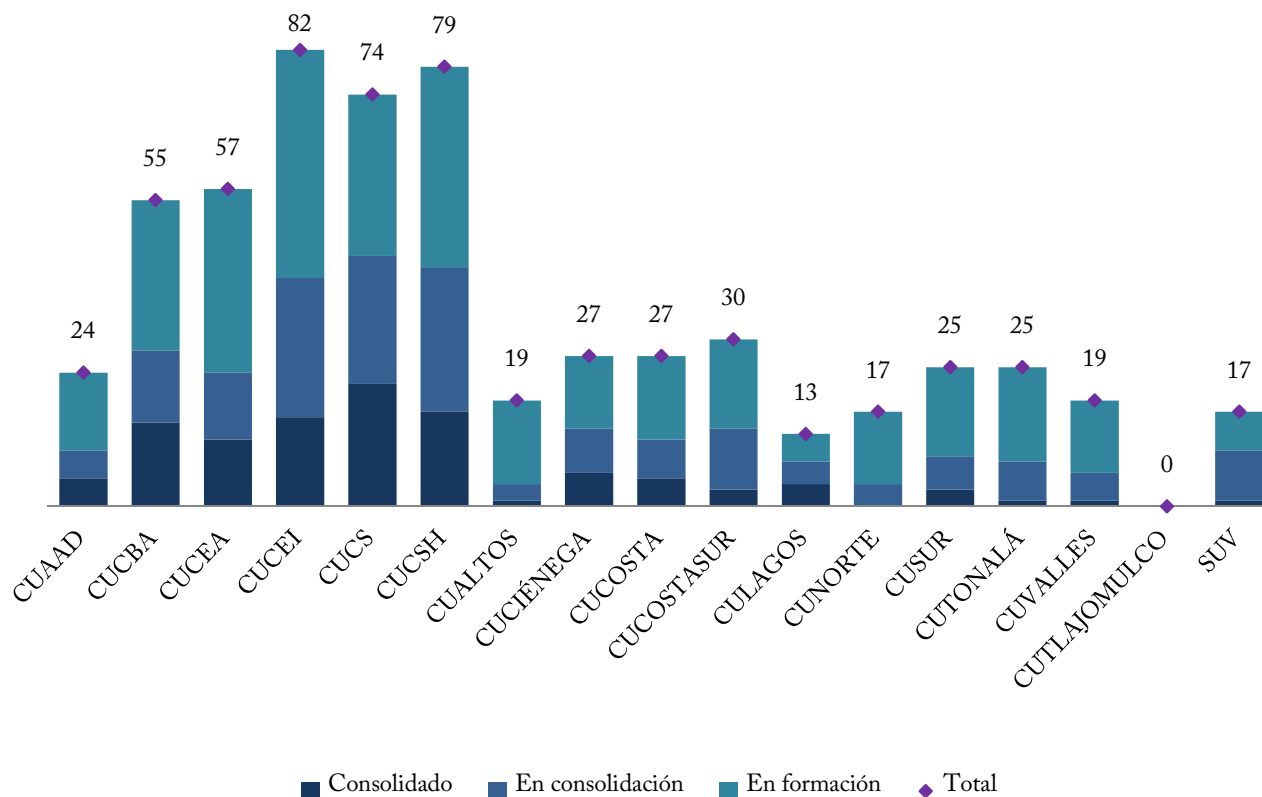


	CUAAD	CUCBA	CUCEA	CUCEI	CUCS	CUCSH	CUALTOS	CUCIÉNEGA	CUCOSTA	CUCOSTASUR	CULAGOS	CUNORTE	CUSUR	CUTONALÁ	CUVALLES	CUTLAJOMULCO	SUV	SEMS
Hombres	22	75	84	210	112	109	18	36	27	35	29	7	19	39	49	1	8	4
Mujeres	21	59	40	73	143	95	14	22	21	21	9	10	26	28	20	0	12	0
Miembros del SNI/SNCA	43	134	124	283	255	204	32	58	48	56	38	17	45	67	69	1	20	4

<sup>56</sup> Fuente: Coordinación General de Investigación, Posgrado y Vinculación. Corte a: 31 de octubre de 2021. Nota: La adscripción por CU se encuentra tal y como CONACyT la reconoce, para cambios de adscripción de CU, el investigador debe realizar un trámite de notificación, que es personal ante el CONACyT.

31 de octubre 2021

CUERPOS ACADÉMICOS POR GRADO DE CONSOLIDACIÓN<sup>57</sup>

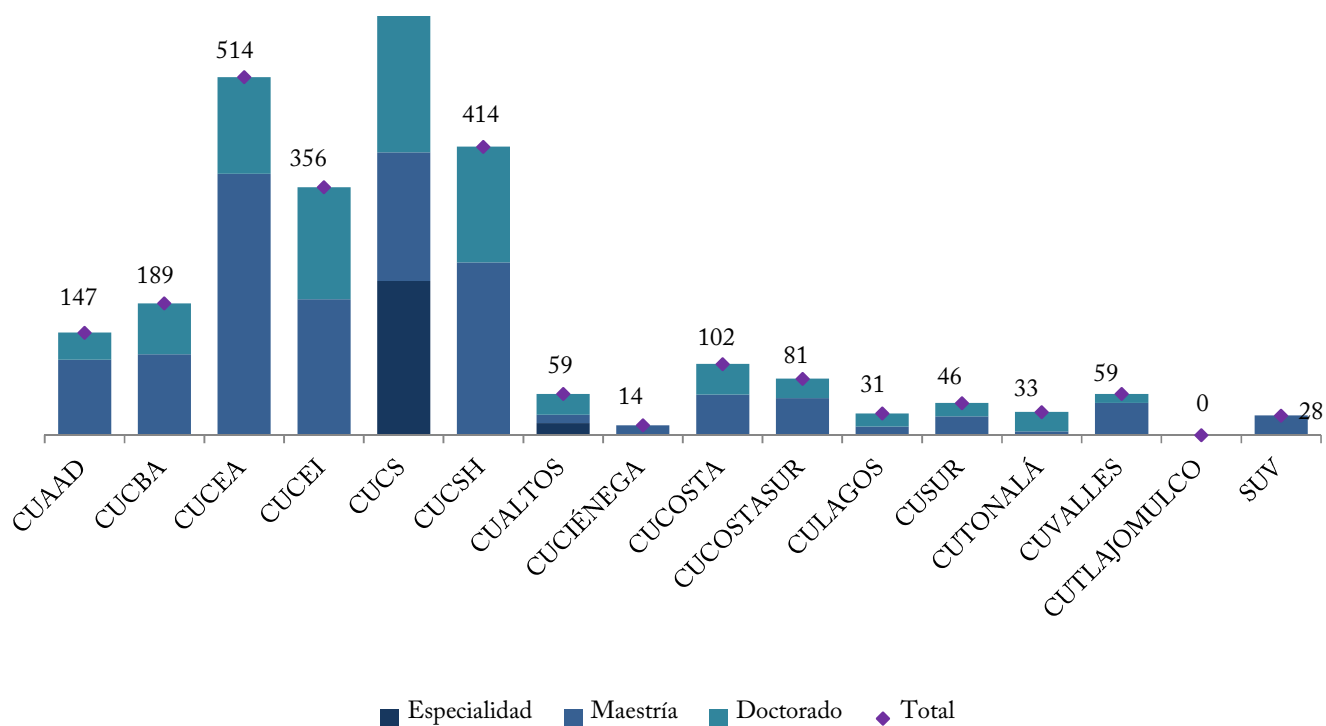


Grado	CUAAD	CUCBA	CUCEA	CUCEI	CUCS	CUCSH	CUALTOS	CUCIÉNEGA	CUCOSTA	CUCOSTASUR	CULAGOS	CUNORTE	CUSUR	CUTONALÁ	CUVALLES	CUTLAJOMULCO	SUV
Consolidado	5	15	12	16	22	17	1	6	5	3	4	0	3	1	1	-	1
En consolidación	5	13	12	25	23	26	3	8	7	11	4	4	6	7	5	-	9
En formación	14	27	33	41	29	36	15	13	15	16	5	13	16	17	13	-	7

<sup>57</sup> Fuente: Coordinación General Académica y de Innovación, Coordinación de Desarrollo Académico. Corte a: 31 de octubre de 2021. Nota: El CAC: Estudios Psicosociales está incluido dentro de CUCOSTA como aparece en la página oficial de PRODEP, aunque el CA es MultiDES (CUCOSTA-CUCSH).

31 de octubre 2021

ALUMNOS BENEFICIADOS CON BECAS DEL CONACyT<sup>58</sup>



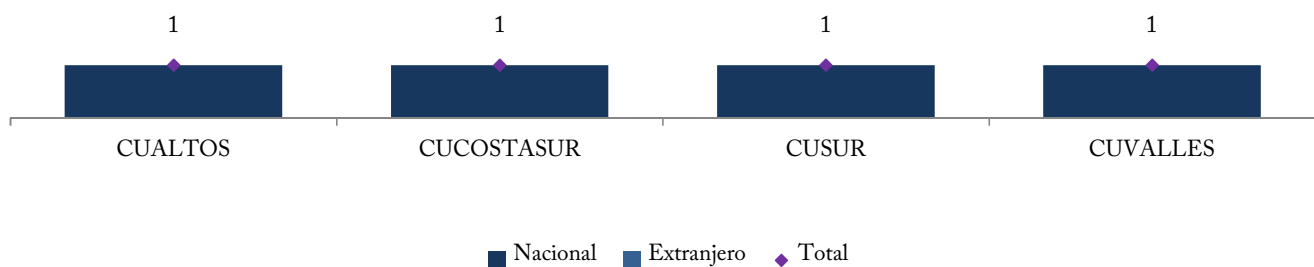
Por nivel educativo	CUAAD	CUCBA	CUCEA	CUCEI	CUCS	CUCSH	CUALTOS	CUCIÉNEGA	CUCOSTA	CUCOSTASUR	CULAGOS	CUSUR	CUTONALÁ	CUVALLES	CUTLAJOMULCO	SUV
Especialidad	0	0	0	0	221	0	17	0	0	0	0	0	0	0	-	0
Maestría	108	116	375	195	185	248	12	14	58	53	12	27	5	46	-	28
Doctorado	39	73	139	161	286	166	30	0	44	28	19	19	28	13	-	0

Por sexo	CUAAD	CUCBA	CUCEA	CUCEI	CUCS	CUCSH	CUALTOS	CUCIÉNEGA	CUCOSTA	CUCOSTASUR	CULAGOS	CUSUR	CUTONALÁ	CUVALLES	CUTLAJOMULCO	SUV
Hombres	68	93	246	234	279	187	17	9	50	39	23	15	21	31	-	7
Mujeres	79	96	268	122	413	227	42	5	52	42	8	31	12	28	-	21

<sup>58</sup> Fuente: Coordinación General de Investigación, Posgrado y Vinculación. Corte a: 31 de octubre de 2021.

31 de octubre 2021

UNIVERSITARIOS BENEFICIADOS CON EL PROGRAMA DE BECAS DE POSGRADO DEL  
 PRODEP<sup>59</sup>



	CUALTOS	CUCOSTASUR	CUSUR	CUVALLES
<b>Sexo/Ubicación</b>				
<i>Hombres</i>	0	1	0	1
Nacional	0	1	0	1
Extranjero	0	0	0	0
<i>Mujeres</i>	1	0	1	0
Nacional	1	0	1	0
Extranjero	0	0	0	0

<sup>59</sup> Fuente: Coordinación General Académica y de Innovación, Coordinación de Desarrollo Académico. Corte a: 31 de octubre de 2021.



INTERNACIONALIZACIÓN Y COOPERACIÓN, ACCIONES DE MOVILIDAD <sup>60</sup> 31 de octubre 2021

	CUAAD	CUCBA	CUCEA	CUCEI	CUCS	CUCSH	CUALTOS	CUCIÉNEGA	CUCOSTA	CUCOSTASUR	CULAGOS	CUNORTE	CUSUR	CUTONALÁ	CUVALLES	CUTLAJOMULCO	SUV	SEMS	AG
<i>Estudiantes</i>																			
Entrantes <sup>61,62</sup>	19	0	329	0	104	43	68	0	15	135	44	21	69	16	61	-	257	0	0
Salientes	4	8	81	28	45	17	13	21	12	4	13	2	14	12	5	-	18	9	0
<i>Personal académico</i>																			
Entrantes	0	0	0	0	0	0	0	0	0	0	0	0	0	0	0	-	0	0	0
Salientes	0	0	0	0	0	0	0	0	0	0	0	0	0	0	0	-	0	7	0
<i>Personal administrativo</i>																			
Entrantes	0	0	0	0	0	0	0	0	0	0	0	0	0	0	0	-	0	0	0
Salientes	0	0	0	0	0	0	0	0	0	0	0	0	0	0	0	-	0	0	1

<sup>60</sup> Fuente: Coordinación de Internacionalización. Corte a: 31 de octubre de 2021. Notas: Los números de estudiantes entrantes y salientes corresponden al mes de octubre. Los números de personal académico y personal administrativo, entrantes y salientes, corresponden al mes de octubre.

<sup>61</sup> Tenemos 66 estudiantes entrantes nacionales, sin embargo, en esta tabla tenemos un total de 79 debido a que hay 55 estudiantes que eligieron cursar clases en un CU, 9 estudiantes que eligieron cursar clases en dos CU y 2 estudiantes que eligieron cursar clases en tres CU.

<sup>62</sup> Tenemos 810 estudiantes entrantes internacionales, sin embargo, en esta tabla tenemos un total de 1,102 debido a que hay 593 estudiantes que eligieron cursar clases en un CU, 161 estudiantes que eligieron cursar clases en dos CU, 40 estudiantes que eligieron cursar clases en tres CU y 13 estudiantes que eligieron cursar clases en cuatro CU, y 3 estudiantes que eligieron cursar clases en cinco CU.

RECURSOS HUMANOS POR CATEGORÍA, Y SEXO <sup>63</sup>

31 de octubre 2021

	SEMS			CU/SUV			AG		
	Hombres	Mujeres	Total	Hombres	Mujeres	Total	Hombres	Mujeres	Total
<i>Personal en la Red Universitaria</i>	5,460	5,040	10,500	8,747	7,607	16,354	1,077	1,293	2,370
<i>Personal académico</i>	4,023	3,488	7,511	6,277	4,873	11,150	11	15	26
Docentes de tiempo completo	640	535	1,175	689	435	1,124	0	0	0
Docentes de medio tiempo	195	131	326	89	45	134	0	0	0
Investigadores de tiempo completo	2	0	2	1,537	1,258	2,795	0	0	0
Investigadores de medio tiempo	0	0	0	5	2	7	0	0	0
Técnicos de tiempo completo	312	276	588	271	327	598	8	13	21
Técnicos de medio tiempo	193	196	389	30	31	61	3	2	5
Profesores de asignatura	2,681	2,350	5,031	3,656	2,775	6,431	0	0	0
<i>Personal administrativo</i>	1,437	1,552	2,989	2,470	2,734	5,204	1,066	1,278	2,344
Mandos medios y superiores	317	238	555	788	753	1,541	179	164	343
Sindicalizados	970	1,142	2,112	1,266	1,424	2,690	380	478	858
Confianza	150	172	322	416	557	973	507	636	1,143

<sup>63</sup> Fuente: Coordinación General de Recursos Humanos. Corte a: 31 de octubre de 2021. Información correspondiente a la nómina de la segunda quincena de octubre.

Notas: Unidad de medida: Personas/plazas. Se contabilizan plazas pagables tales como interinos, titulares en licencia con goce, etc. El conteo consiste en personas por función, una persona puede desempeñar más de una función siempre y cuando la suma de la carga horaria semanal no exceda 48 horas.

31 de octubre 2021

**PUBLICACIONES COMO RESULTADO DE ACTIVIDADES DE INVESTIGACIÓN<sup>64</sup>**

Tipo	CUAAD	CUCBA	CUCEA	CUCEI	CUCS	CUCSH	CUALTOS	CUCIÉNEGA	CUCOSTA	CUCOSTASUR	CULAGOS	CUNORTE	CUSUR	CUTONALÁ	CUVALLES	CUTLAJOMULCO	SUV
Antología	0	0	0	0	0	70	0	0	0	0	0	0	0	0	0	0	0
Artículo en revista arbitrada	35	878	102	361	504	420	22	63	98	58	54	39	88	75	73	0	26
Artículo en revista sin arbitraje	0	149	84	5	14	198	0	5	0	3	0	0	0	0	0	0	2
Capítulo de libro	4	0	178	41	47	224	3	33	67	0	18	19	11	5	7	0	18
Libro	40	77	55	18	31	97	4	8	21	5	4	8	12	3	4	0	2
Memoria	0	0	1	63	112	45	0	3	6	0	2	3	0	3	0	0	3
Otros	0	0	1	137	19	118	2	0	0	1	1	0	0	1	0	0	8

<sup>64</sup> Fuentes: Centros Universitarios y el SUV. Corte a: Diciembre de 2020. Nota: Información recibida para el Anexo Estadístico 2020.



SIGLARIO

31 de octubre 2021

AG	Administración General
ANUIES	Asociación Nacional de Universidades e Instituciones de Educación Superior
CA	Cuerpo Académico
CAC	Cuerpo Académico Consolidado
CAEC	Cuerpo Académico en Consolidación
CAEF	Cuerpo Académico en Formación
CIEES	Comités Interinstitucionales para la Evaluación de la Educación Superior
CONACyT	Consejo Nacional de Ciencia y Tecnología
COPAES	Consejo para la Acreditación de la Educación Superior
COPEEMS	Consejo para la Evaluación de la Educación del Tipo Medio Superior, A.C.
CGPE	Coordinación General de Planeación y Evaluación
CU	Centro Universitario
CUAAD	Centro Universitario de Arte, Arquitectura y Diseño
CUCBA	Centro Universitario de Ciencias Biológicas y Agropecuarias
CUCEA	Centro Universitario de Ciencias Económico Administrativas
CUCEI	Centro Universitario de Ciencias Exactas e Ingenierías
CUCS	Centro Universitario de Ciencias de la Salud
CUCSH	Centro Universitario de Ciencias Sociales y Humanidades
CUALTOS	Centro Universitario de los Altos
CUCIÉNEGA	Centro Universitario de la Ciénega
CUCOSTA	Centro Universitario de la Costa
CUCOSTASUR	Centro Universitario de la Costa Sur
CULAGOS	Centro Universitario de los Lagos
CUNORTE	Centro Universitario del Norte
CUSUR	Centro Universitario del Sur
CUTONALÁ	Centro Universitario de Tonalá
CUVALLES	Centro Universitario de los Valles
Doc.	Doctorado
Esp.	Especialidad
HCGU	Honorable Consejo General Universitario
INEGI	Instituto Nacional de Estadística y Geografía



SIGLARIO

31 de octubre 2021

LGAC	Líneas de Generación y Aplicación Innovadora del Conocimiento
Mtría.	Maestría
MultiDES	Múltiples Dependencias de Educación Superior
PE	Programa Educativo
PFC	Programa de Fomento a la Calidad
PC-SINEMS	Padrón de Calidad del Sistema Nacional de Educación Media Superior
PNP	Padrón Nacional de Posgrado
PNPC	Programa Nacional de Posgrados de Calidad
PRODEP	Programa para el Desarrollo Profesional Docente
PTC	Profesor de Tiempo Completo
SEMS	Sistema de Educación Media Superior
SEP	Secretaría de Educación Pública
SNI	Sistema Nacional de Investigadores
SNCA	Sistema Nacional de Creadores de Arte
SUV	Sistema de Universidad Virtual
TSU	Técnico Superior Universitario