

31 de julio 2022

## NUMERALIA INSTITUCIONAL

### INFORMACIÓN GENERAL

COMPOSICIÓN DE LA RED UNIVERSITARIA			
16	Centros universitarios		
	6	Temáticos	
	10	Regionales <sup>1</sup>	
2	Sistemas universitarios		
	1	Sistema de Universidad Virtual <sup>2</sup>	
	1	Sistema de Educación Media Superior	
	71	Escuelas	
		27	Metropolitanas <sup>3</sup>
		44	Regionales
	97	Módulos <sup>4</sup>	
		3	Metropolitanos
		94	Regionales
	7	Extensiones	
		-	Metropolitanas
		7	Regionales
	175	Planteles del Sistema de Educación Media Superior	

<sup>1</sup> Nota: Se incluye CUTLAJOMULCO considerado como centro universitario regional. Dictaminado por el HCGU.

<sup>2</sup> Nota: El Sistema de Universidad Virtual oferta un bachillerato en línea.

<sup>3</sup> Nota: La Escuela Preparatoria Regional de Tonalá y la Escuela Preparatoria Regional de Tonalá Norte se consideran metropolitanas.

<sup>4</sup> Nota: Se incluye el Módulo Juanacatlán considerado como plantel regional. Dictaminado por el HCGU.



31 de julio 2022

MATRÍCULA <sup>5</sup> CICLO 2021-2022			Hombres	Mujeres
324,340	Total de alumnos en la Universidad de Guadalajara		146,260	178,080
140,348	Alumnos en Nivel Superior		63,308	77,040
	135,347	Centros Universitarios	61,036	74,311
		85,530 Temáticos	40,031	45,499
		49,817 Regionales <sup>6</sup>	21,005	28,812
	5,001	SUV	2,272	2,729
183,992	Alumnos en Nivel Medio Superior		82,952	101,040
	2,250	Centros Universitarios	755	1,495
		1,725 Temáticos	622	1,103
		525 Regionales	133	392
	181,426	SEMS	82,080	99,346
		153,454 Escuelas	69,035	84,419
		95,800 Metropolitanas	43,418	52,382
		57,654 Regionales	25,617	32,037
		27,251 Módulos	12,725	14,526
		1,982 Metropolitanos	888	1,094
		25,269 Regionales	11,837	13,432
		721 Extensiones	320	401
		721 Regionales	320	401
	316	SUV	117	199

<sup>5</sup> Fuente: Cuestionarios 911 SEP-ANUIES-INEGI de inicio de cursos ciclo escolar 2021-2022. Corte a: Septiembre de 2021.

<sup>6</sup> La matrícula de CUTLAJOMULCO es contabilizada en el total de la matrícula de los Centros universitarios regionales.



PROGRAMAS EDUCATIVOS CON MATRÍCULA <sup>7</sup>		
<i>Nivel Medio Superior</i>		
31	Programas <sup>8</sup>	
	2	Bachillerato General <sup>9</sup>
	14	Bachillerato Tecnológico
	15	Profesional Medio <sup>10</sup>
<i>Nivel Superior</i>		
128	Programas de pregrado <sup>11</sup>	
	6	TSU
	122	Licenciatura
218	Programas de posgrado <sup>12</sup>	
	56	Especialidad
	113	Maestría
	49	Doctorado

<sup>7</sup> Nota: El conteo es por programa educativo sin diferenciar los programas que se ofertan en más de una sede.

<sup>8</sup> Fuente: Cuestionarios 911 SEP-ANUIES-INEGI de inicio de cursos ciclo escolar 2021-2022. Corte a: Septiembre de 2021.

<sup>9</sup> Nota: El conteo incluye el bachillerato en línea que oferta el SUV.

<sup>10</sup> Nota: Profesional medio considera los programas existentes en el CUAAD, CUCS y CUSUR.

<sup>11</sup> Fuente: para los programas de TSU y Licenciatura se consultaron los Cuestionarios 911 SEP-ANUIES-INEGI de inicio de cursos ciclo escolar 2021-2022 Corte a: Septiembre de 2021.

<sup>12</sup> Fuente: Cuestionarios 911 SEP-ANUIES-INEGI de inicio de cursos ciclo escolar 2021-2022. Corte a: Septiembre de 2021.

INDICADORES BÁSICOS DE JULIO

CALIDAD ACADÉMICA		
<i>Nivel Medio Superior</i>		
145	Planteles que pertenecen al PC-SINEMS (antes SNB) <sup>13</sup>	
	65	Nivel I <sup>14</sup>
	68	Nivel II
	12	Nivel III
160,199	88.1%	Matrícula en planteles que pertenecen al PC-SINEMS <sup>15</sup>
<i>Nivel Superior</i>		
Pregrado		
144	Programas educativos de Licenciatura acreditados por organismos reconocidos por COPAES <sup>16</sup>	
28	Programas educativos con acreditación internacional <sup>17</sup>	
37	Programas educativos evaluados en nivel I por los CIEES (Lic. y TSU) <sup>18</sup>	
67	Programas educativos con nivel de rendimiento académico nivel 1, nivel 2 y nivel 1 plus en el PAR de CENEVAL	
	33,507	Matrícula en PE acreditación internacional <sup>19</sup>
119,700	95.67%	Matrícula de Licenciatura y TSU en PE de calidad <sup>20</sup>
Posgrado <sup>21</sup>		
37	Programas con registro en el SNP	
208	Programas reconocidos por el CONACyT (PE en PNPC)	
	17	De competencia internacional
	61	Consolidado
	93	En desarrollo
	37	De reciente creación
4,594	78.8%	Matrícula en PE en el PNPC (PFC y PNP) Y EN EL SNP <sup>22</sup>

<sup>13</sup> Fuente: Sistema de Educación Media Superior, Coordinación de Planeación y Evaluación. Sistema de Universidad Virtual, Coordinación de Planeación. Corte a: 31 de julio de 2022. Notas: Se consideran de calidad sólo los planteles evaluados en los niveles I y II que pertenecen al PC-SINEMS. A partir del 12 de abril de 2019 se presentó la última actualización de los planteles miembros del Padrón de Calidad del Sistema Nacional de Educación Media Superior (PC-SINEMS) por parte del COPEEMS, el cual fue ya disuelto. Debido a lo anterior, el PC-SINEMS se mantiene desde esa fecha sin cambio en el número de planteles acreditados o nivel de acreditación. El 15 de mayo del año 2022 entró en vigor el dictamen IV/2022/020 en donde se aprueba la transformación de 1 extensión a módulo y la creación de 6 módulos en planteles que ya vienen funcionando como extensiones.

<sup>14</sup> Nota: Incluye un bachillerato en línea que oferta el SUV.

<sup>15</sup> Fuente: Cuestionarios 911 SEP-ANUIES-INEGI de inicio de ciclo escolar 2021-2022. Corte a: 31 de julio de 2022. Nota: Se incluyen los 316 alumnos del Bachillerato en línea que oferta el SUV.

<sup>16</sup> Fuente: Coordinación General Académica y de Innovación, Coordinación de Desarrollo Académico. Corte a: 31 de julio de 2022. Nota: El conteo incluye 1 PE TSU y 1 de nivelación.

<sup>17</sup> Ídem. Notas: El programa educativo de Abogado se acreditó en 10 centros universitarios, el de Medicina Veterinaria y Zootecnia en 3 centros universitarios y la Licenciatura en Turismo en 4 centros universitarios. El conteo incluye 2 TSU y una Nivelación.

<sup>18</sup> Ídem. Nota: El conteo incluye 5 PE de TSU y 1 Nivelación.

<sup>19</sup> Ídem. Corte a: 31 de julio de 2022.

<sup>20</sup> Ídem. Corte a: 31 de julio de 2022. Nota: Se considera como un programa de calidad cuando tiene acreditación nacional o internacional o tiene evaluación nivel 1 de CIEES, así como a los programas con nivel de rendimiento académico nivel 1, nivel 2 y nivel 1 plus en el Padrón de Alto Rendimiento (PAR) de CENEVAL; el porcentaje se calcula respecto a la matrícula en programas evaluables.

La matrícula de calidad de la Nivelación de la Licenciatura en Enfermería de CUCS, CUSUR y CUVALLES se incluye en la matrícula de la Licenciatura en Enfermería de los mismos Centros Universitarios. Asimismo, la matrícula de calidad de la Nivelación de la Licenciatura en Trabajo social de CUCSH se incluye en la matrícula de la Licenciatura de Trabajo Social del mismo Centro Universitario.

<sup>21</sup> Fuente: Coordinación General de Investigación, Posgrado y Vinculación. Corte a: 31 de julio de 2022. Los programas educativos de posgrado de la Universidad de Guadalajara han migrado al Sistema Nacional de Posgrados (SNP), al estar registrados en SNP los alumnos pueden participar en la Convocatoria de Becas Nacionales para la formación en áreas de atención prioritaria. Cabe aclarar que el padrón del Programa Nacional de Posgrados de Calidad (PNPC) está en proceso de disolverse. Sin embargo, los programas educativos de posgrado que tenían un nivel PNPC siguen con su vigencia en SNP.

<sup>22</sup> Fuente: Cuestionarios 911 SEP-ANUIES-INEGI de inicio de ciclo escolar 2021-2022.



INVESTIGACIÓN				Hombres	Mujeres
2,736	Total de investigadores <sup>23</sup>			1,509	1,227
0	Miembros del SNCA <sup>24</sup>			0	0
	0	Nivel II		0	0
1,632	68.7%	Miembros del SNI <sup>25</sup>		943	689
		358	Candidatos	173	185
		1034	Nivel I	612	422
		176	Nivel II	111	65
		56	Nivel III	40	16
		8	Excelencia (Emérito)	7	1
2,668	72.1%	PTC con perfil deseable registrados en el PRODEP <sup>26</sup>		1,475	1,193
598	Cuerpos Académicos registrados en el PRODEP <sup>27</sup>				
	126	21.1%	Cuerpos Académicos Consolidados		
	170	28.4%	Cuerpos Académicos en Consolidación		
	302	50.5%	Cuerpos Académicos en Formación		
1,234	LGAC registradas en PRODEP <sup>28</sup>				
	298	De Cuerpos Académicos Consolidados			
	355	De Cuerpos Académicos en Consolidación			
	581	De Cuerpos Académicos en Formación			

<sup>23</sup> Fuente: Coordinación General de Recursos Humanos. Corte a: 31 de julio de 2022. Información correspondiente a la nómina de la segunda quincena de julio.

<sup>24</sup> Fuente: Coordinación General de Investigación, Posgrado y Vinculación. Corte a: 31 de julio de 2022.

<sup>25</sup> Ídem. Corte a: 31 de julio de 2022. Nota: Se toman en cuenta únicamente PTC que son miembros del SNI cuya carta de reconocimiento está con la Universidad de Guadalajara. Se calcula el porcentaje de PTC adscritos al SNI, con respecto al total de PTC con doctorado en centros universitarios, SUV y AG.

<sup>26</sup> Fuente: Coordinación General Académica y de Innovación, Coordinación de Desarrollo Académico. Corte a: 31 de julio de 2022. Nota: Se calcula el porcentaje de PTC con perfil PRODEP, con respecto al total de PTC con posgrado en centros universitarios, SUV y AG.

<sup>27</sup> Ídem. Corte a: 31 de julio de 2022.

<sup>28</sup> Ídem. Corte a: 31 de julio de 2022.

INTERNACIONALIZACIÓN Y COOPERACIÓN <sup>29</sup>				
<i>Convenios de colaboración académica <sup>30</sup></i>			<i>Nacionales</i>	<i>Internacionales</i>
946	Convenios con otras universidades		302	644
	Generales		219	350
	Específicos		83	294
<i>Asociaciones y redes</i>			<i>Nacionales</i>	<i>Internacionales</i>
92	Asociaciones y redes de colaboración en que participa la UdeG		32	60
	Asociaciones		16	21
	Redes de colaboración		16	39
<i>Estancias académicas semestrales de estudiantes</i>			<i>Nacional</i>	<i>Internacional</i>
255	Estudiantes entrantes (Estudiantes externos)		58	197
	91	Hombres	23	68
	164	Mujeres	35	129
192	Estudiantes salientes (Estudiantes UdeG)		14	178
	69	Hombres	7	62
	123	Mujeres	7	116
<i>Acciones profesionalizantes e interculturales de estudiantes <sup>31</sup></i>			<i>Nacional</i>	<i>Internacional</i>
0	Estudiantes entrantes (Estudiantes externos)		0	0
	0	Hombres	0	0
	0	Mujeres	0	0
2,204	Estudiantes salientes (Estudiantes UdeG)		2,092	112
	795	Hombres	756	39
	1409	Mujeres	1,336	73
<i>Acciones de internacionalización del personal universitario <sup>32</sup></i>			<i>Nacional</i>	<i>Internacional</i>
1	Personal universitario académico entrante (Externo)		0	1
	1	Hombres	0	1
	0	Mujeres	0	0
135	Personal universitario académico saliente (UdeG)		135	0
	58	Hombres	58	0
	77	Mujeres	77	0
0	Personal universitario administrativo entrante (Externo)		0	0
	0	Hombres	0	0
	0	Mujeres	0	0
76	Personal universitario administrativo saliente (UdeG)		76	0
	51	Hombres	51	0
	25	Mujeres	25	0

<sup>29</sup> Fuente: Coordinación General Académica y de Innovación, Coordinación de Internacionalización. Corte a: 31 de julio de 2022.

<sup>30</sup> Nota: Los convenios de colaboración académica hacen referencia a aquellos que implican derechos y/o obligaciones entre la Universidad de Guadalajara y las asociaciones, consorcios, gobiernos locales e internacionales, instituciones de educación superior, redes de colaboración, etc.; bajo las siguientes modalidades: asesoría técnica, asesoría o elaboración de tesis, contrato de comodato, donación, educación a distancia, intercambio de estudiantes, intercambio de material e información, intercambio de material audiovisual, intercambio de personal académico, prácticas profesionales, prestación de servicios, prestación de servicio social, programas académicos de docencia, organización de cursos, simposios, diplomados, etc. proyectos de investigación, publicaciones conjuntas, servicios de interconexión de redes de telecomunicaciones y cómputo, vinculación y difusión cultural.

<sup>31</sup> Nota: Las acciones profesionalizantes e interculturales de estudiantes hacen referencia a las prácticas profesionales, estancias académicas (cortas), estancias de investigación, certificaciones, diplomados, congresos, seminarios, cursos de verano/invierno, etc.

<sup>32</sup> Nota: Las acciones de internacionalización hacen referencia a aquellas realizadas por convenios de cooperación académica, acuerdos de reciprocidad, así como a las independientes. El personal universitario hace referencia al personal académico y administrativo.



31 de julio 2022

UNIVERSITARIOS BENEFICIADOS CON BECAS Y APOYOS			
Total	Hombres	Mujeres	Becas y apoyos externos
2,929	1,390	1,539	Alumnos de posgrado becados por el CONACyT <sup>33</sup>
	106	162	Especialidad
	739	877	Maestría
	545	500	Doctorado
3	2	1	Becas vigentes para estudio de posgrado PRODEP <sup>34</sup>
	2	1	Becas a programas nacionales
	0	0	Becas a programas extranjeros

RECURSOS HUMANOS <sup>35</sup>			
Total	Hombres	Mujeres	
28,273	14,662	13,611	Total en la Red Universitaria
17,831	9,792	8,039	Total del personal académico
2,264	1,297	967	Docentes de tiempo completo
428	261	167	Docentes de medio tiempo
2,728	1,504	1,224	Investigadores de tiempo completo
8	5	3	Investigadores de medio tiempo
1,166	571	595	Técnicos de tiempo completo
454	218	236	Técnicos de medio tiempo
10,783	5,936	4,847	Profesores de asignatura
10,442	4,870	5,572	Total del personal administrativo
2,446	1,249	1,197	Mandos medios y superiores
5,581	2,555	3,026	Sindicalizados
2,415	1,066	1,349	Confianza

<sup>33</sup> Fuente: Coordinación General de Investigación, Posgrado y Vinculación. Corte a: 31 de julio de 2022.

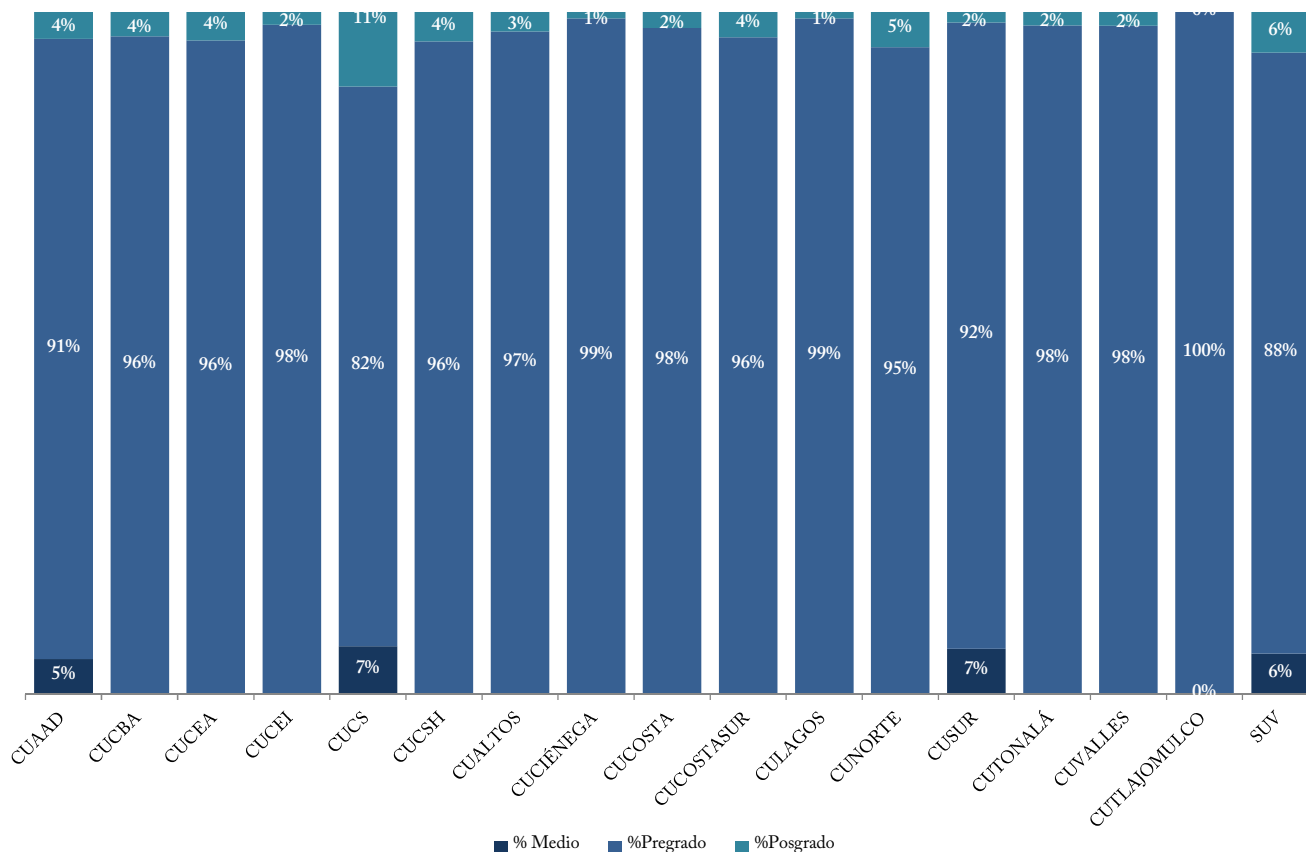
<sup>34</sup> Fuente: Coordinación General Académica y de Innovación, Coordinación de Desarrollo Académico. Corte a: 31 de julio de 2022.

<sup>35</sup> Fuente: Coordinación General de Recursos Humanos. Corte a: 31 de julio de 2022. Información correspondiente a la nómina de la segunda quincena de julio. Nota: Unidad de medida: Personas/plazas. Se contabilizan plazas pagables tales como interinos, titulares en licencia con goce, etc. El conteo consiste en personas por función, una persona puede desempeñar más de una función siempre y cuando la suma de la carga horaria semanal no exceda 48 horas.

PRINCIPALES INDICADORES POR ENTIDAD UNIVERSITARIA

31 de julio 2022

MATRÍCULA POR NIVEL EDUCATIVO <sup>36</sup>

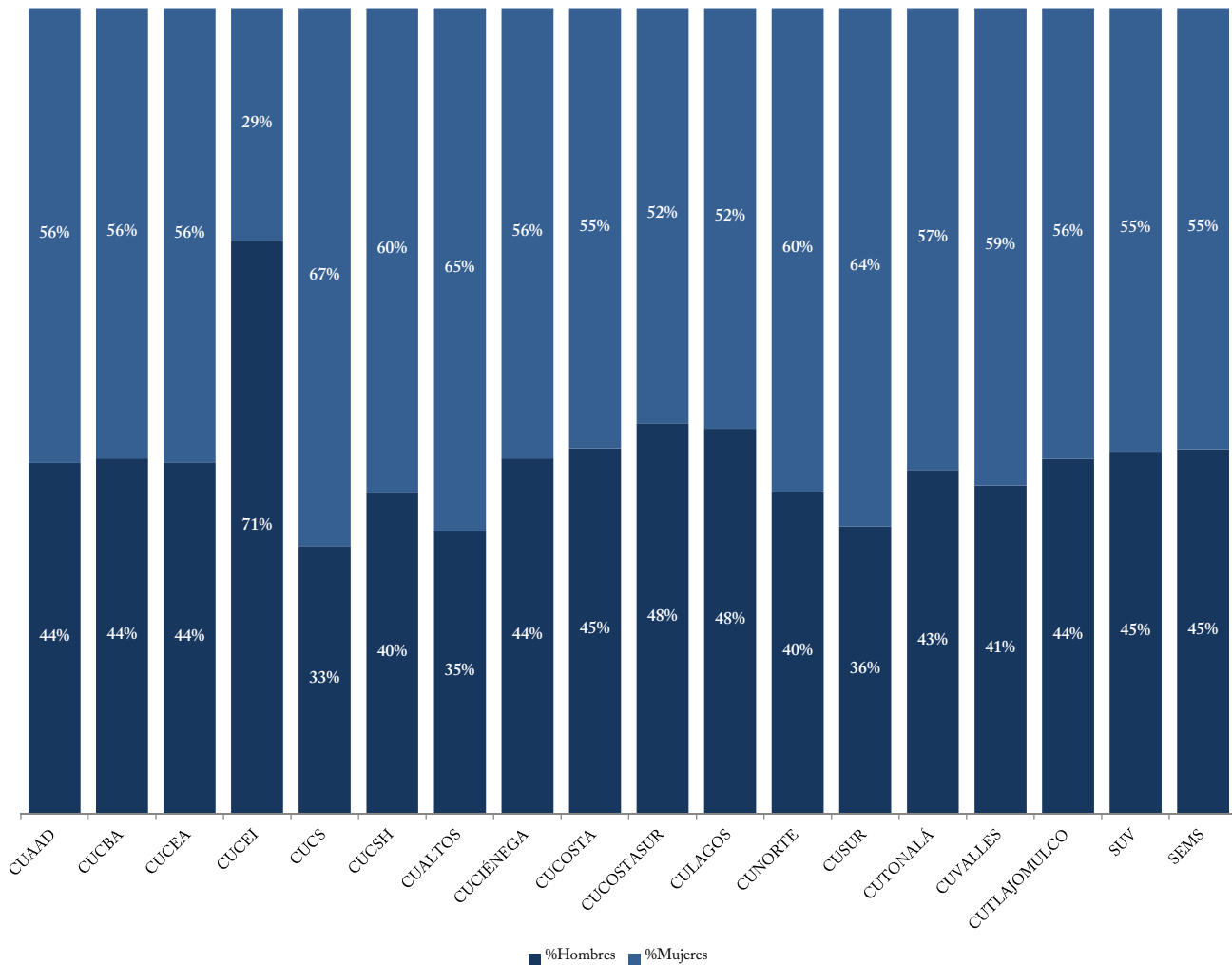


Nivel	CUAAD	CUCBA	CUCEA	CUCEI	CUCS	CUCSH	CUALTOS	CUCIÉNEGA	CUCOSTA	CUCOSTASUR	CULAGOS	CUNORTE	CUSUR	CUTONALÁ	CUVALLES	CUTLAJOMULCO	SUV
Matrícula	8,190	6,698	22,530	18,112	18,457	13,268	4,192	6,069	7,310	4,331	3,195	3,716	7,869	8,198	4,395	1,067	5,317
Medio	423	-	-	-	1,302	-	-	-	-	-	-	-	525	-	-	-	316
Pregrado	7,447	6,459	21,594	17,777	15,143	12,695	4,073	6,013	7,139	4,172	3,165	3,524	7,223	8,037	4,306	1,067	4,684
TSU	-	-	0	0	1,544	-	-	-	-	181	-	-	0	-	-	-	-
Lic.	7,447	6,459	21,594	17,777	13,599	12,695	4,073	6,013	7,139	3,991	3,165	3,524	7,223	8,037	4,306	1,067	4,684
Posgrado	320	239	936	335	2,012	573	119	56	171	159	30	192	121	161	89	-	317
Esp.	-	7	-	0	1,510	-	65	-	-	-	-	-	18	-	-	-	-
Mtría.	251	153	761	218	220	374	26	37	91	139	11	192	72	64	73	-	288
Doc.	69	79	175	117	282	199	28	19	80	20	19	-	31	97	16	-	29

<sup>36</sup> Fuente: Cuestionarios 911 SEP-ANUIES-INEGI de inicio de cursos ciclo escolar 2021-2022. Corte a: Septiembre de 2021. Notas: El conteo no incluyen a los 181,426 alumnos de nivel medio en el SEMS.



MATRÍCULA POR SEXO <sup>37</sup>

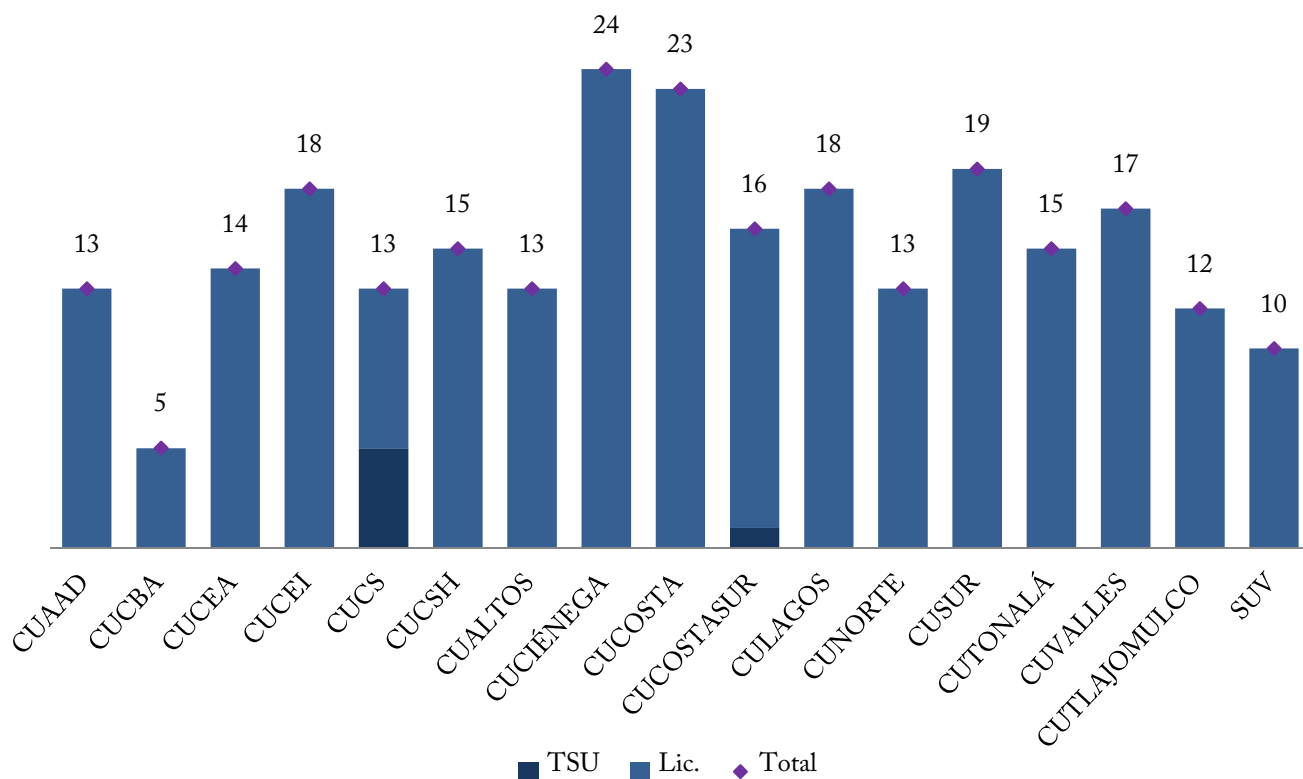


Nivel/Sexo	CUAAD	CUCBA	CUCEA	CUCEI	CUCS	CUCSH	CUALTOS	CUCIENEGA	CUCOSTA	CUCOSTASUR	CULAGOS	CUNORTE	CUSUR	CUTONALÁ	CUVALLES	CUTLAJOMULCO	SUV	SEMS
Medio	423	-	-	-	1,302	-	-	-	-	-	-	-	525	-	-	-	316	181,426
Hombre	282	-	-	-	340	-	-	-	-	-	-	-	133	-	-	-	117	82,080
Mujer	141	-	-	-	962	-	-	-	-	-	-	-	392	-	-	-	199	99,346
Superior	7,767	6,698	22,530	18,112	17,155	13,268	4,192	6,069	7,310	4,331	3,195	3,716	7,344	8,198	4,395	1,067	5,001	-
Hombre	3,286	2,956	9,827	12,878	5,796	5,288	1,470	2,677	3,315	2,099	1,527	1,484	2,672	3,500	1,791	470	2,272	-
Mujer	4,481	3,742	12,703	5,234	11,359	7,980	2,722	3,392	3,995	2,232	1,668	2,232	4,672	4,698	2,604	597	2,729	-

<sup>37</sup> Fuente: Cuestionarios 911 SEP-ANUIES-INEGI de inicio de cursos ciclo escolar 2021-2022. Corte a: Septiembre de 2021.

31 de julio 2022

PROGRAMAS DE TSU Y LICENCIATURA QUE CUENTAN CON REGISTRO DE  
MATRÍCULA<sup>38</sup>

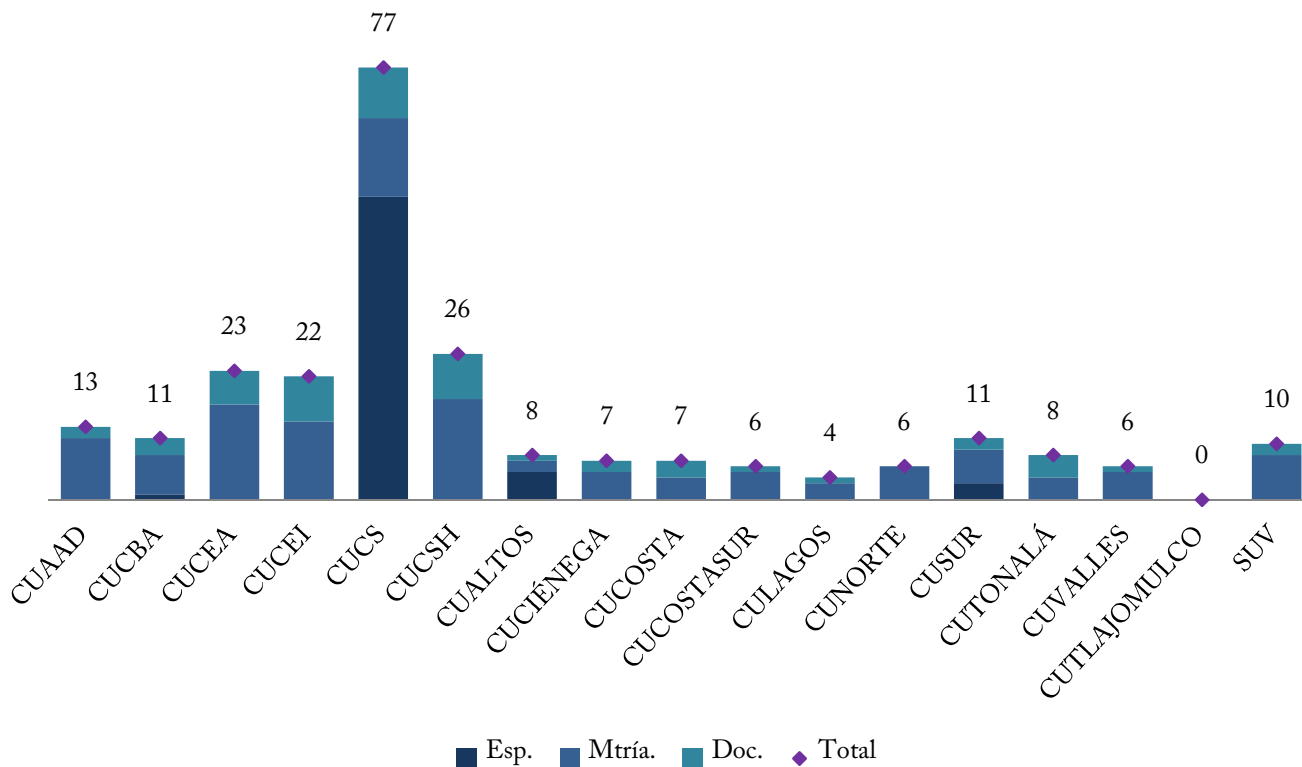


Nivel	CUAAD	CUCBA	CUCEA	CUCEI	CUCS	CUCSH	CUALTOS	CUCIÉNEGA	CUCOSTA	CUCOSTASUR	CULAGOS	CUNORTE	CUSUR	CUTONALÁ	CUVALLES	CUTLAJOMULCO	SUV
TSU	-	-	-	-	5	-	-	-	-	1	-	-	-	-	-	-	-
Lic.	13	5	14	18	8	15	13	24	23	15	18	13	19	15	17	12	10

<sup>38</sup> Fuente: Cuestionarios 911 SEP-ANUIES-INEGI de inicio de cursos ciclo escolar 2021-2022. Corte a: Septiembre de 2021. Notas: No todos los programas educativos que cuentan con dictamen vigente son ofertados, el conteo está realizado por sedes. En esta oferta no está incluida la de Profesional Medio. En este conteo no están incluidos los programas de Nivelación.

31 de julio 2022

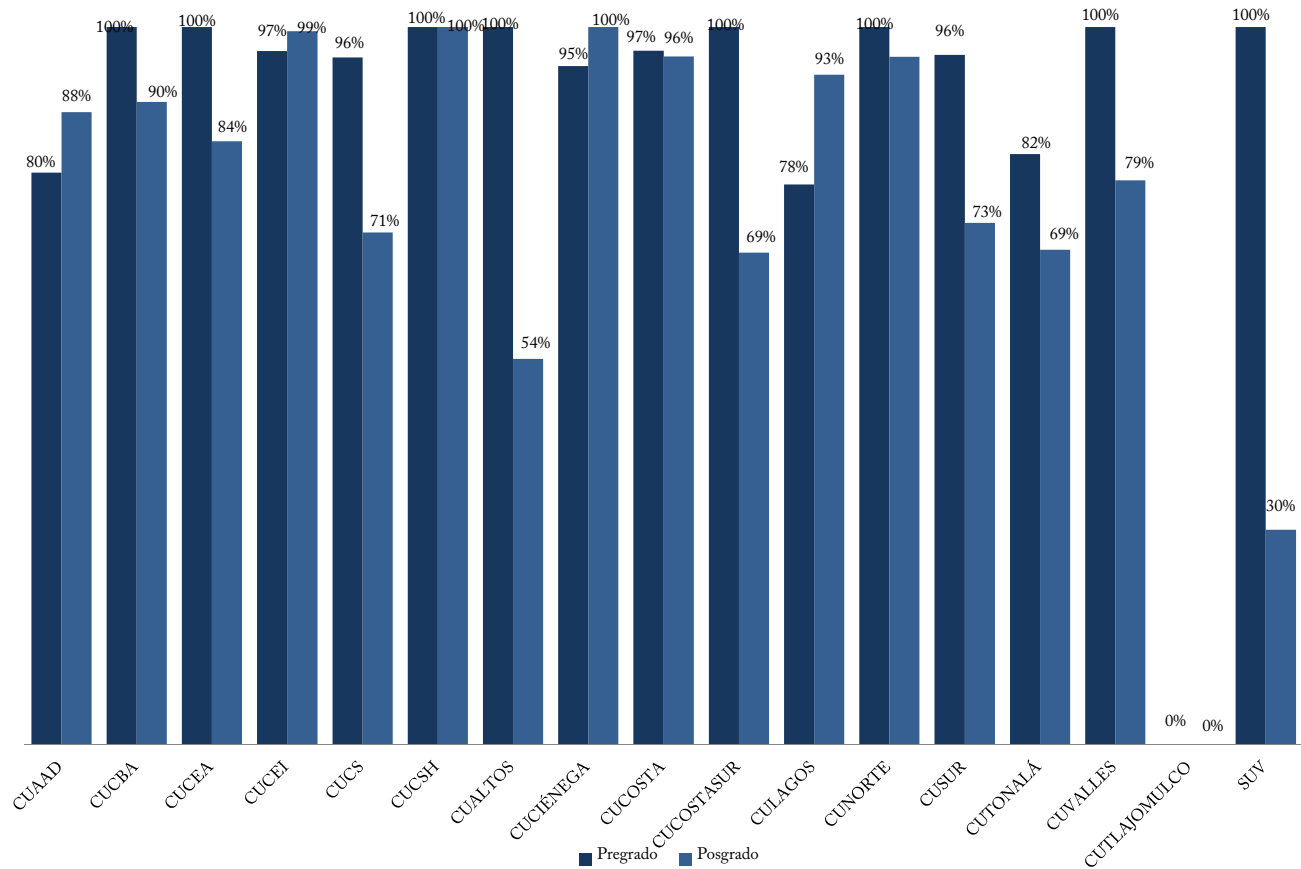
PROGRAMAS DE POSGRADO QUE CUENTAN CON REGISTRO DE MATRÍCULA <sup>39</sup>



Nivel	CUAAD	CUCBA	CUCEA	CUCEI	CUCS	CUCSH	CUALTOS	CUCIÉNEGA	CUCOSTA	CUCOSTASUR	CULAGOS	CUNORTE	CUSUR	CUTONALÁ	CUVALLES	CUTLAJOMULCO	SUV
Esp.	-	1	-	-	54	-	5	-	-	-	-	-	3	-	-	-	-
Mtría.	11	7	17	14	14	18	2	5	4	5	3	6	6	4	5	-	8
Doc.	2	3	6	8	9	8	1	2	3	1	1	0	2	4	1	-	2

<sup>39</sup> Fuente: Cuestionarios 911 SEP-ANUIES-INEGI de inicio de cursos ciclo escolar 2021-2022. Corte a: Septiembre de 2021. Nota: No todos los programas educativos que cuentan con dictamen vigente son ofertados, por lo que la suma de programas con registro de matrícula no coincide con el total de programas con dictamen vigente.

PORCENTAJE DE MATRÍCULA EN PROGRAMAS DE CALIDAD



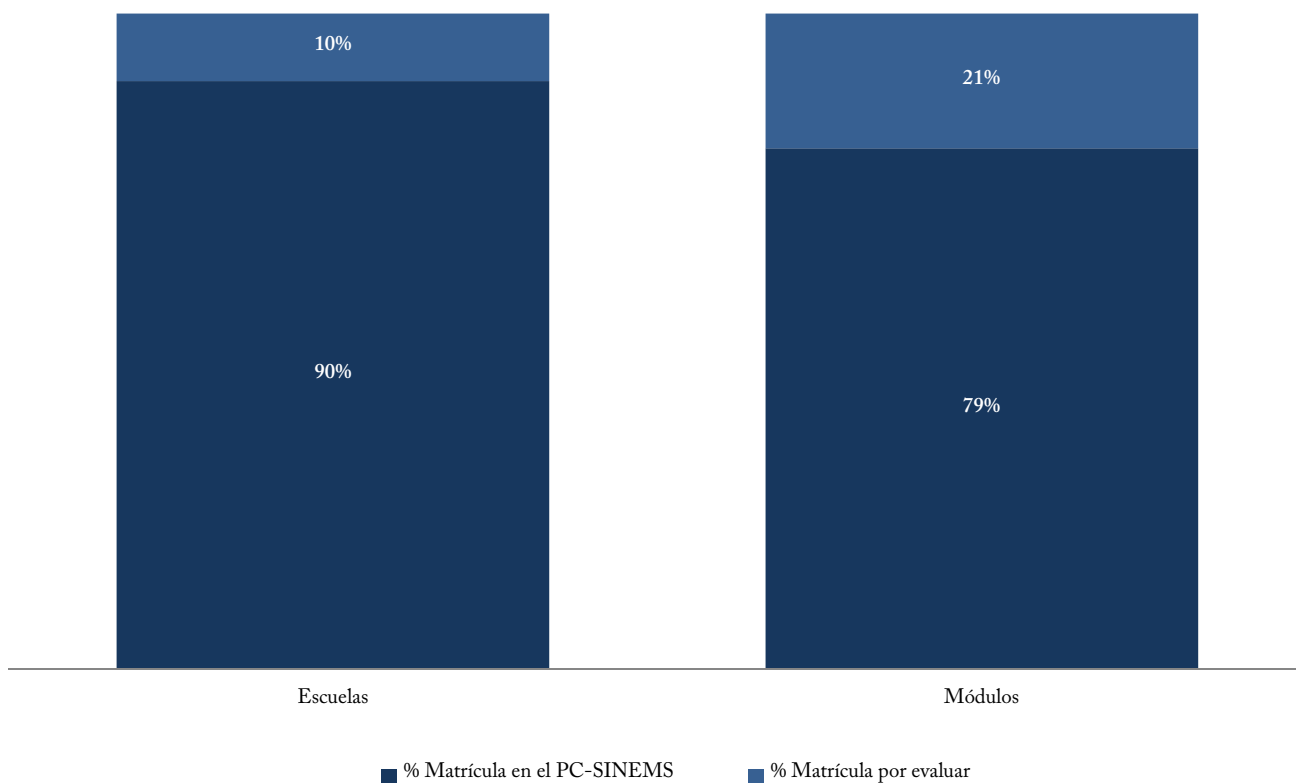
	CUAAD	CUCBA	CUCEA	CUCEI	CUCS	CUCSH	CUALTOS	CUCIÉNEGA	CUCOSTA	CUCOSTASUR	CULAGOS	CUNORTE	CUSUR	CUTONALÁ	CUVALLES	CUTLAJOMULCO	SUV
Pregrado <sup>40</sup>	79.7%	100.0%	100.0%	96.7%	95.8%	100.0%	100.0%	94.5%	96.7%	100.0%	78.1%	100.0%	96.1%	82.3%	100.0%	-	100.0%
Posgrado <sup>41</sup>	88.1%	89.5%	84.1%	99.4%	71.4%	100.0%	53.8%	100.0%	95.9%	68.6%	93.3%	95.8%	72.7%	68.9%	78.7%	-	30.0%

<sup>40</sup> Fuentes: Calidad, Coordinación General Académica y de Innovación, Coordinación de Desarrollo Académico. Matrícula, Cuestionarios 911 SEP-ANUIES-INEGI de inicio de cursos ciclo escolar 2021-2022. Corte a: 31 de julio de 2022. Nota: Se considera como un programa de calidad cuando tiene acreditación nacional, acreditación internacional o tiene evaluación nivel 1 de CIEES, así como a los programas con nivel de rendimiento académico nivel 1, nivel 2 y nivel 1 plus en el Padrón de Alto Rendimiento (PAR) de CENEVAL. Notas: el porcentaje se calcula respecto a la matrícula en programas evaluables. Se acumula la matrícula de la Licenciatura en Desarrollo Educativo y la Licenciatura en Educación del SUV.

La matrícula de calidad de la Nivelación de la Licenciatura en Enfermería de CUCS y CUSUR se incluye en la matrícula de la Licenciatura en Enfermería de los mismos Centros Universitarios. Asimismo, la matrícula de calidad de la Nivelación de la Licenciatura en Trabajo social de CUCSH y CUVALLES se incluye en la matrícula de la Licenciatura de Trabajo Social de los mismos Centros Universitarios.

<sup>41</sup> Fuente: Calidad, Coordinación General de Investigación, Posgrado y Vinculación. Matrícula, Cuestionarios 911 SEP-ANUIES-INEGI de inicio de cursos ciclo escolar 2021-2022. Corte a: 31 de julio de 2022. Notas: Se considera un programa de calidad cuando pertenece al PNPC. El porcentaje se calcula respecto a la matrícula total de posgrado. Los programas educativos de posgrado de la Universidad de Guadalajara han migrado al Sistema Nacional de Posgrados (SNP), al estar registrados en SNP los alumnos pueden participar en la Convocatoria de Becas Nacionales para la formación en áreas de atención prioritaria. Cabe aclarar que el padrón del Programa Nacional de Posgrados de Calidad (PNPC) está en proceso de disolverse. Sin embargo, los programas educativos de posgrado que tenían un nivel PNPC siguen con su vigencia en SNP.

MATRÍCULA EN PLANTELES QUE PERTENECEN AL PC-SINEMS (antes SNB) <sup>42</sup>



	Nivel I <sup>43</sup>	Nivel II	Nivel III	Matriculación en el PC-SINEMS	Matriculación en Educación Media Superior <sup>44</sup>
Escuelas	71,399	44,847	21,723	137,969	153,770
Módulos	7,650	13,414	1,166	22,230	27,972
UdeG	79,049	58,261	22,889	160,199	181,742

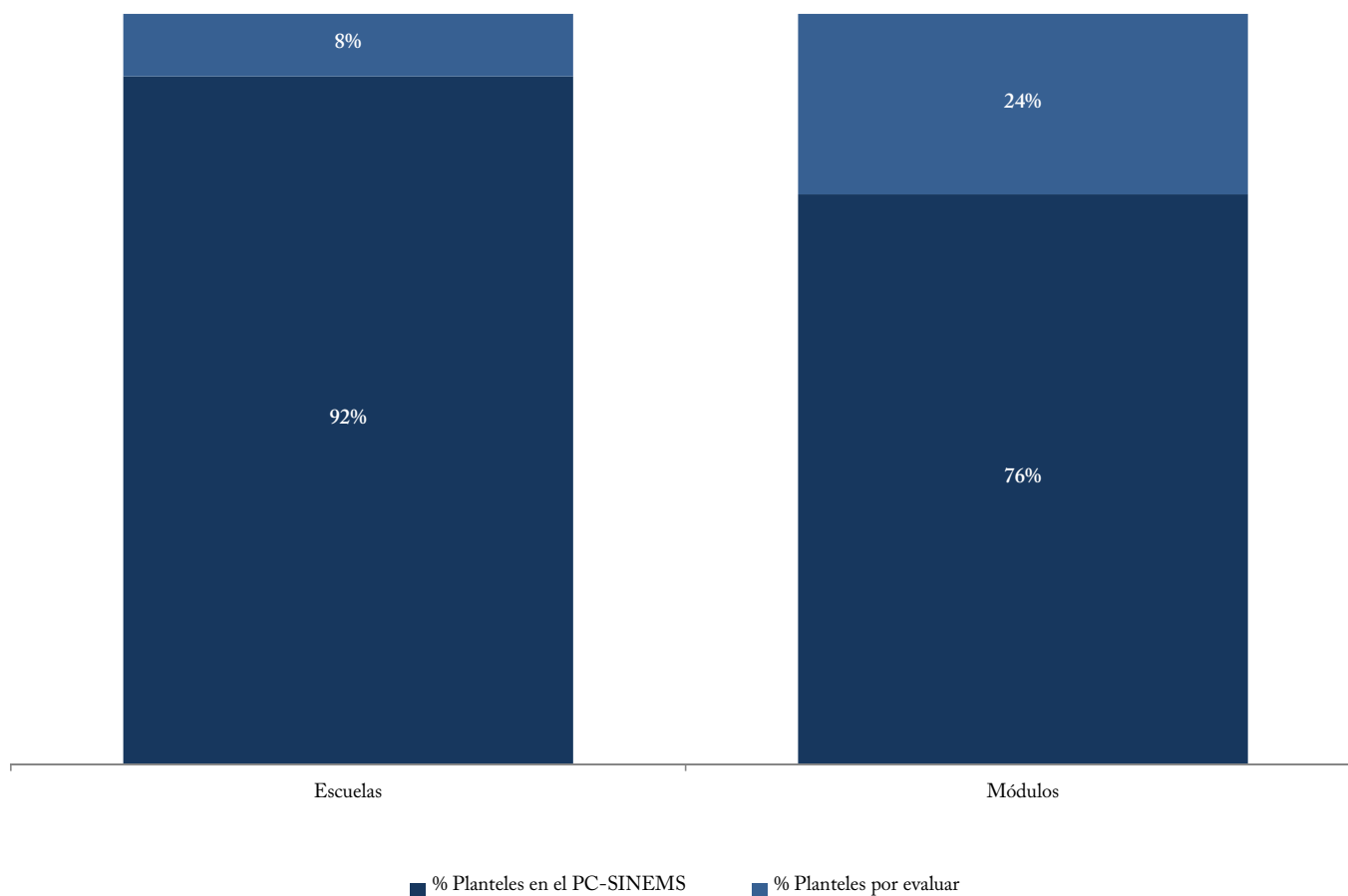
<sup>42</sup> Fuente: Calidad, Sistema de Educación Media Superior, Coordinación de Planeación y Evaluación. Matriculación, Cuestionarios 911 SEP-ANUIES-INEGI de inicio de cursos ciclo escolar 2021-2022. Corte a: Septiembre de 2021. Nota: A partir del 12 de abril de 2019 se presentó la última actualización de los planteles miembros del Padrón de Calidad del Sistema Nacional de Educación Media Superior (PC-SINEMS) por parte del COPEEMS, el cual fue ya disuelto. Debido a lo anterior, el PC-SINEMS se mantiene desde esa fecha sin cambio en el número de planteles acreditados o nivel de acreditación. El 15 de mayo del año 2022 entró en vigor el dictamen IV/2022/020 en donde se aprueba la transformación de 1 extensión a módulo y la creación de 6 módulos en planteles que ya vienen funcionando como extensiones.

<sup>43</sup> Notas: Se incluyen los 316 alumnos del Bachillerato en línea que oferta el SUV, perteneciente al Sistema de Universidad Virtual considerado como escuela. Este Bachillerato se convirtió en el primero de su tipo en el país en ser evaluado y en formar parte del PC-SINEMS.

Fuente: Cuestionarios 911 SEP-ANUIES-INEGI de inicio de cursos ciclo escolar 2021-2022. Corte a: Septiembre de 2021. Notas: Los 316 alumnos del bachillerato en el SUV se consideran como en escuela.

31 de julio 2022

PLANTELES QUE PERTENECEN AL PC-SINEMS antes (SNB) <sup>45</sup>



	Nivel I <sup>46</sup>	Nivel II	Nivel III	Total de Planteles en el PC-SINEMS	Total de Planteles de Educación Media Superior <sup>47</sup>
Escuelas	36	23	7	66	72
Módulos	29	45	5	79	104
UdeG	65	68	12	145	176

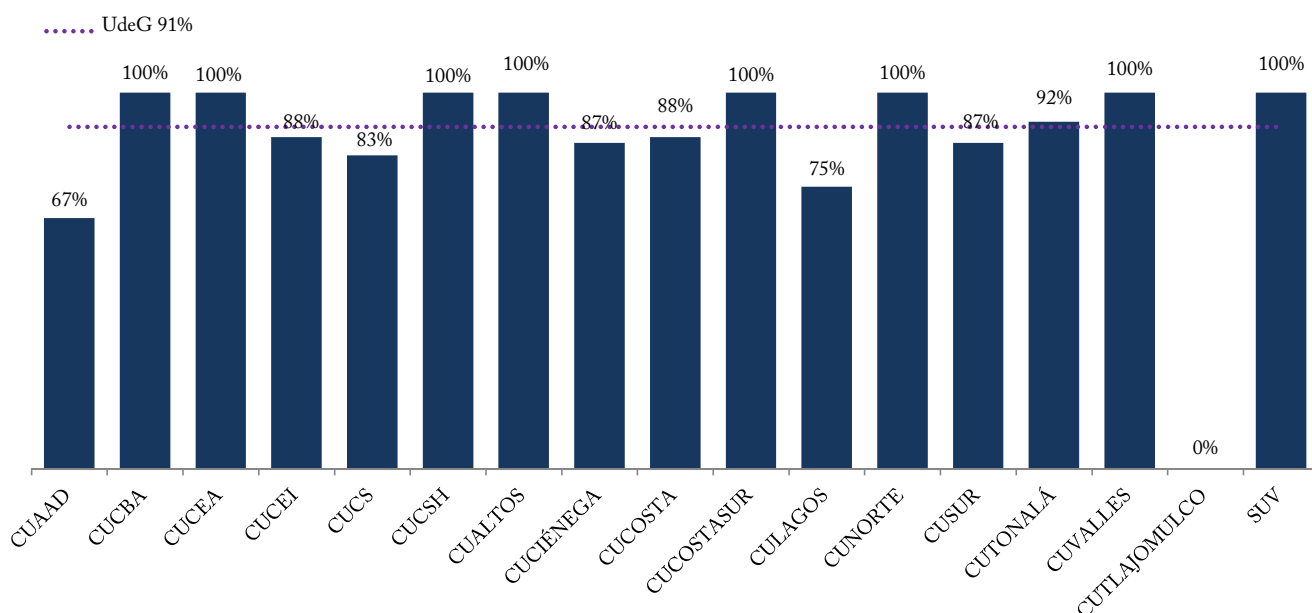
<sup>45</sup> Fuente: Sistema de Educación Media Superior, Coordinación de Planeación y Evaluación. Sistema de Universidad Virtual, Coordinación de Planeación. Corte a: 31 de julio de 2022. Nota: A partir del 12 de abril de 2019 se presentó la última actualización de los planteles miembros del Padrón de Calidad del Sistema Nacional de Educación Media Superior (PC-SINEMS) por parte del COPEEMS, el cual fue ya disuelto. Debido a lo anterior, el PC-SINEMS se mantiene desde esa fecha sin cambio en el número de planteles acreditados o nivel de acreditación. El 15 de mayo del año 2022 entró en vigor el dictamen IV/2022/020 en donde se aprueba la transformación de 1 extensión a módulo y la creación de 6 módulos en planteles que ya vienen funcionando como extensiones.

<sup>46</sup> Notas: Se incluye un Bachillerato en línea, perteneciente al Sistema de Universidad Virtual considerado como una escuela. Este Bachillerato, se convirtió en el primero de su tipo en el país en ser evaluado y en formar parte del PC-SINEMS.

<sup>47</sup> Fuente: Sistema de Educación Media Superior, Coordinación de Planeación y Evaluación. Sistema de Universidad Virtual, Coordinación de Planeación. Corte a: 31 de julio de 2022. Nota: El bachillerato en el SUV se considera como una escuela.

31 de julio 2022

PE DE TSU Y LICENCIATURA EVALUADOS EN NIVEL 1 POR LOS CIEES<sup>48</sup>, ACREDITADOS POR COPAES<sup>49</sup>, CON ACREDITACIÓN INTERNACIONAL<sup>50</sup> Y EN EL PAR DE CENEVAL<sup>51</sup>



	CUAAD	CUCBA	CUCEA	CUCEI	CUCS	CUCSH	CUALTOS	CUCIÉNEGA	CUCOSTA	CUCOSTASUR	CULAGOS	CUNORTE	CUSUR	CUTONALÁ	CUVALLES	CUTLAJOMULCO	SUV
Nivel 1 CIEES	1	0	0	0	5	1	0	1	1	3	4	5	0	11	2	-	3
Acreditados	7	5	11	15	5	12	13	12	13	11	5	5	13	1	11	-	5
Internacional	0	1	0	1	9	1	2	1	1	1	1	1	3	1	1	-	4
PAR CENEVAL	1	3	10	9	5	5	10	1	6	2	0	0	8	3	4	-	0
PE de Calidad <sup>52</sup>	8	5	11	15	10	14	13	13	15	14	9	10	13	12	13	-	7

<sup>48</sup> Fuente: Coordinación General Académica y de Innovación, Coordinación de Desarrollo Académico. Notas: La distribución incluye el TSU en Prótesis Dental, TSU en Radiología e Imagen, TSU en Emergencias, Seguridad Laboral y Rescates, TSU en Terapia Física, TSU en Terapia Respiratoria. La Nivelación a la Licenciatura en Enfermería en el CUCS, CUSUR y CUVALLES. El conteo es por PE, diferenciando a las sedes.

<sup>49</sup> Ídem. Nota: El conteo incluye el TSU en Electrónica y Mecánica Automotriz en CUCOSTASUR y la Nivelación en la Licenciatura en Trabajo Social en el CUCSH. El conteo es por PE, diferenciando a las sedes.

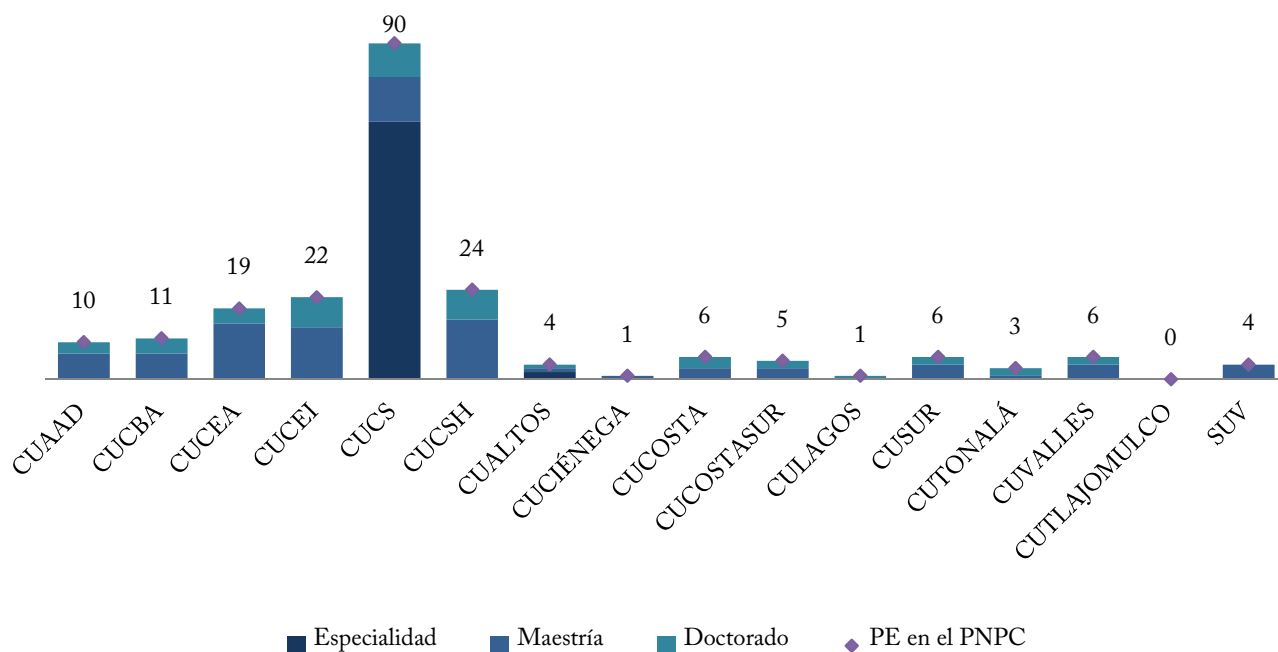
<sup>50</sup> Ídem. Nota: El conteo incluye la Nivelación a la Licenciatura en Enfermería, el TSU en Radiología e Imagen y el TSU en Terapia Respiratoria en el CUCS. El conteo es por PE sin diferenciar a las sedes.

<sup>51</sup> Ídem. Nota: Se considera a los programas con nivel de rendimiento académico nivel 1, nivel 2 y nivel 1 plus en el Padrón de Alto Rendimiento (PAR) de CENEVAL.

<sup>52</sup> Ídem. Nota: Se considera como un programa de calidad cuando tiene acreditación nacional o internacional o tiene evaluación nivel 1 de CIEES; el porcentaje se calcula respecto a los PE evaluables. La matrícula de calidad de la Nivelación de la Licenciatura en Enfermería de CUCS y CUSUR se incluye en la matrícula de la Licenciatura en Enfermería de los mismos Centros Universitarios. Asimismo, la matrícula de calidad de la Nivelación de la Licenciatura en Trabajo social de CUCSH y CUVALLES se incluye en la matrícula de la Licenciatura de Trabajo Social de los mismos Centros Universitarios.

31 de julio 2022

PE RECONOCIDOS POR EL CONACyT EN EL PNPC<sup>53</sup>



	CUAAD	CUCBA	CUCEA	CUCEI	CUCS	CUCSH	CUALTOS	CUCIÉNEGA	CUCOSTA	CUCOSTASUR	CULAGOS	CUSUR	CUTONALÁ	CUVALLES	CUTLAJOMULCO	SUV
Especialidad	0	0	0	0	69	0	2	0	0	0	0	0	0	0	0	0
Maestría	7	7	15	14	12	16	1	1	3	3	0	4	1	4	0	4
Doctorado	3	4	4	8	9	8	1	0	3	2	1	2	2	2	0	0
PE en el PNPC	10	11	19	22	90	24	4	1	6	5	1	6	3	6	0	4

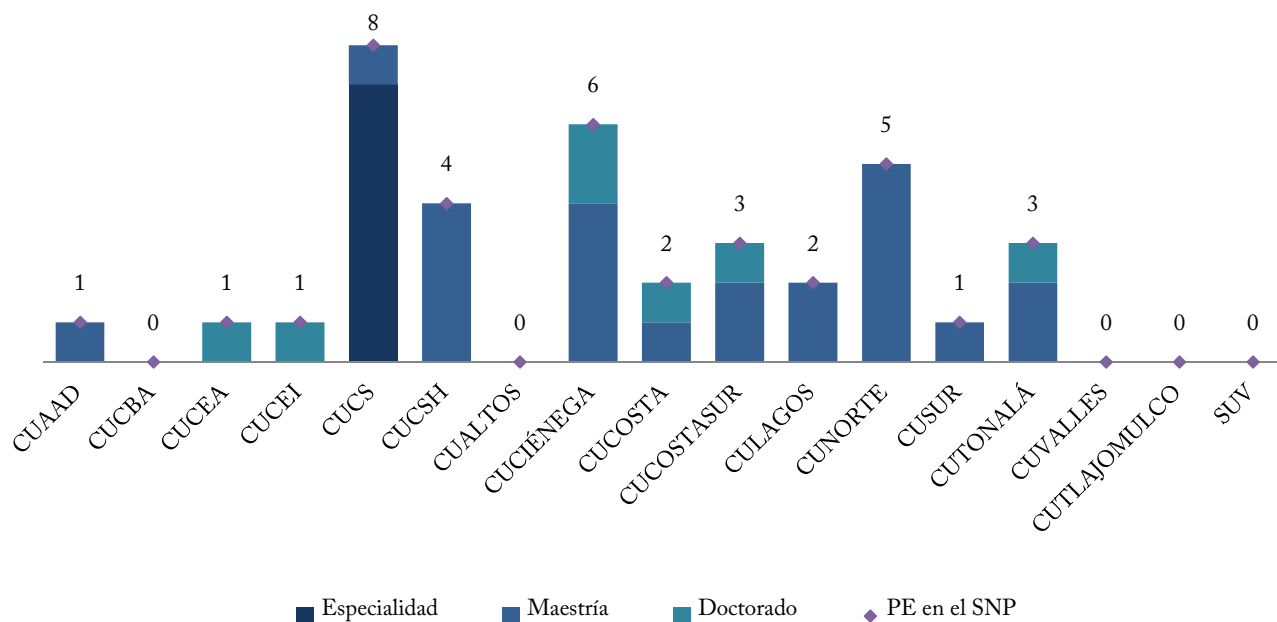
<sup>53</sup> Fuente: Coordinación General de Investigación, Posgrado y Vinculación. Corte a: 31 de julio de 2022.

Notas: El CONACyT diferencia la orientaciones de una maestría y un doctorado en CUCBA, y un doctorado en CUVALLES; además, 8 especialidades se cuentan en dos lugares diferentes, 7 especialidades en tres lugares diferentes y 2 especialidades en cuatro lugares diferentes, todas del CUCS. Por otra parte, el Doctorado y el Doctorado Directo en Ciencias en Procesos Biotecnológicos de CUCEI, CONACyT los identifica como 2 posgrados diferentes. Asimismo, el Doctorado y el Doctorado Directo en Ciencias en Biosistemática, Ecología y Manejo de Recursos Naturales y Agrícolas reconocidos para 3 sedes (CUCBA, CUCOSTASUR y CUCOSTA) y que CONACyT identifica como 2 posgrados diferentes intercentros. Por esto último, no necesariamente suman 208 el conteo de los programas. La distribución por programa sin diferenciar los intercentros es 71 especialidades, 92 maestrías y 45 doctorados. Cabe mencionar que 4 PE son inter-institucionales, los cuales están registrados en otra Universidad, pero se ofertan tanto para la institución que la registro, como para las universidades que participan en el programa y por esa colaboración, la Universidad de Guadalajara recibe becas del CONACyT.



31 de julio 2022

PE RECONOCIDOS POR EL SISTEMA NACIONAL DE POSGRADOS (SNP)<sup>54</sup>



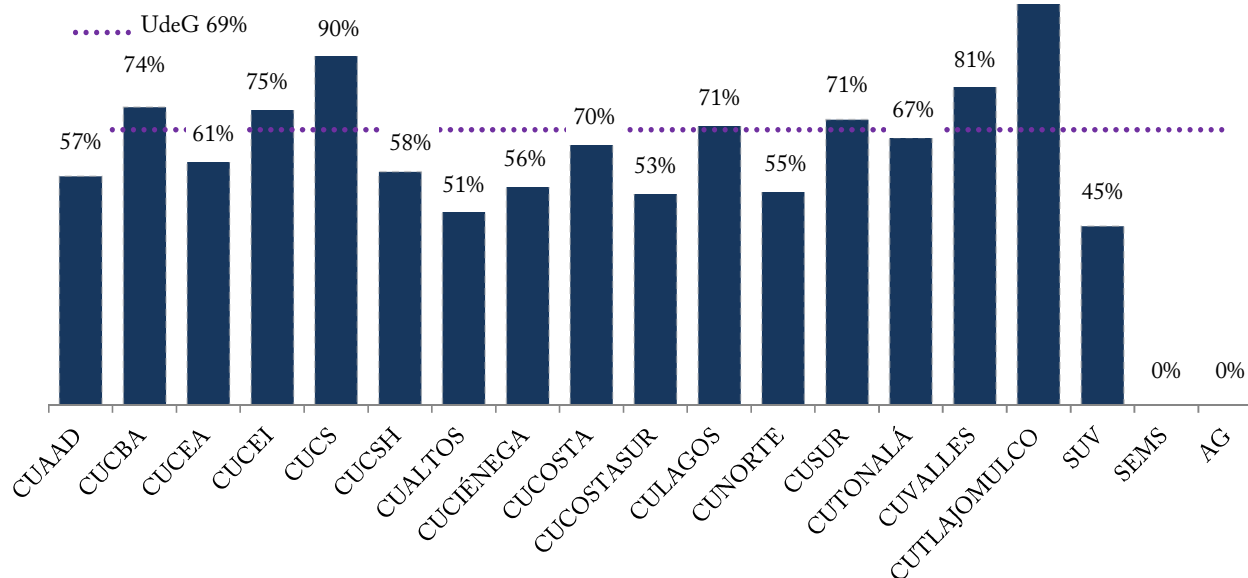
	CUAAD	CUCBA	CUCEA	CUCEI	CUCS	CUCSH	CUALTOS	CUCIÉNEGA	CUCOSTA	CUCOSTASUR	CULAGOS	CUNORTE	CUSUR	CUTONALÁ	CUVALLES	CUTLAJOMULCO	SUV
Especialidad	0	0	0	0	7	0	0	0	0	0	0	0	0	0	0	0	0
Maestría	1	0	0	0	1	4	0	4	1	2	2	5	1	2	0	0	0
Doctorado	0	0	1	1	0	0	0	2	1	1	0	0	0	1	0	0	0
PE en el SNP	1	0	1	1	8	4	0	6	2	3	2	5	1	3	0	0	0

<sup>54</sup> Fuente: Coordinación General de Investigación, Posgrado y Vinculación. Corte a: 31 de julio de 2022.

Nota: Los programas educativos de posgrado de la Universidad de Guadalajara han migrado al Sistema Nacional de Posgrados (SNP), al estar registrados en SNP los alumnos pueden participar en la Convocatoria de Becas Nacionales para la formación en áreas de atención prioritaria. Cabe aclarar que el padrón del Programa Nacional de Posgrados de Calidad (PNPC) está en proceso de disolverse. Sin embargo, los programas educativos de posgrado que tenían un nivel PNPC siguen con su vigencia en SNP.

31 de julio 2022

MIEMBROS DEL SNI POR NIVEL Y DEL SNCA<sup>55</sup>

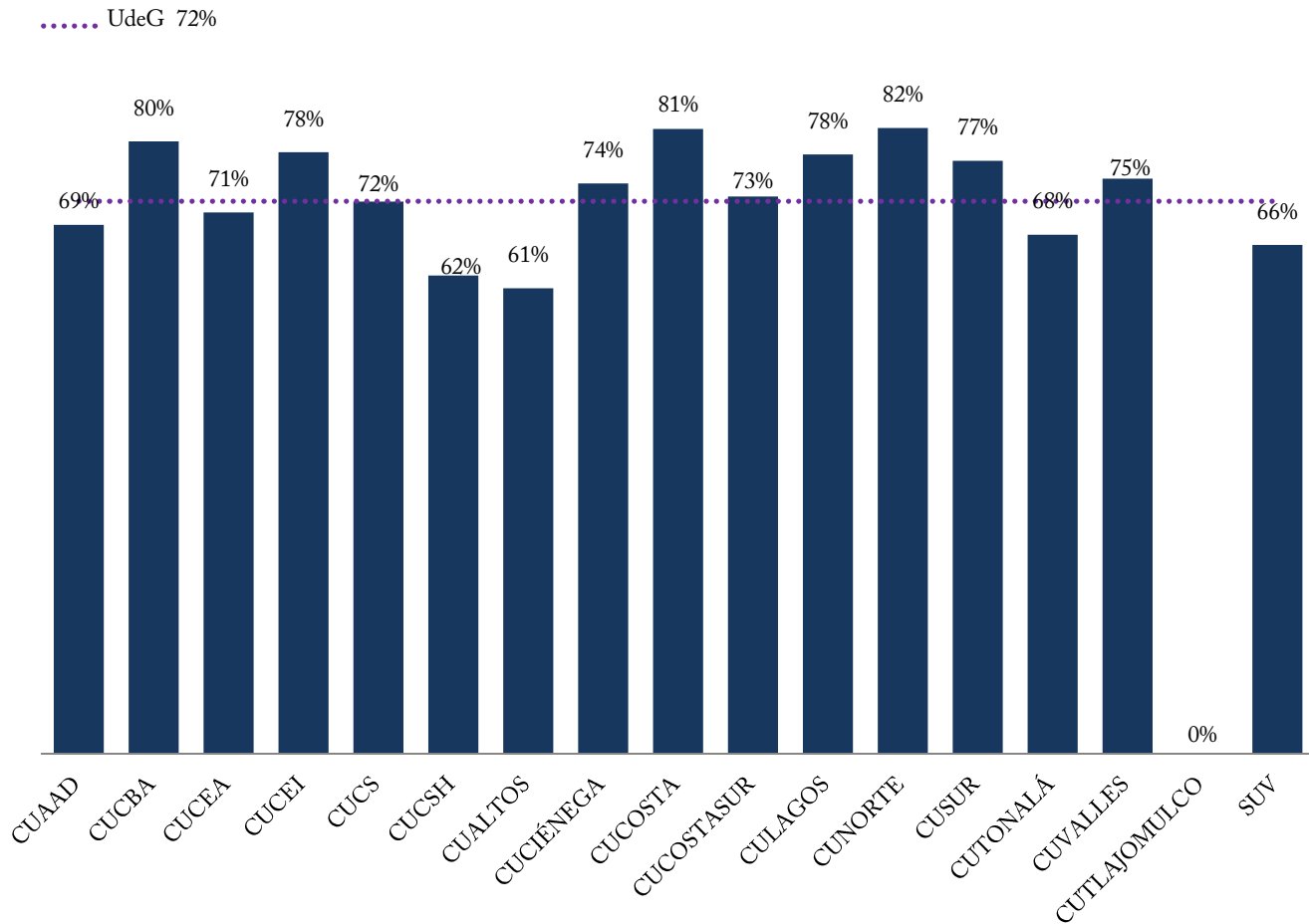


Nivel	CUAAD	CUCBA	CUCEA	CUCEI	CUCS	CUCSH	CUALTOS	CUCIÉNEGA	CUCOSTA	CUCOSTASUR	CULAGOS	CUNORTE	CUSUR	CUTONALÁ	CUVALLES	CUTLAJOMULCO	SUV	SEMS	AG
Candidato	18	19	44	52	58	32	5	15	12	16	7	9	13	22	18	1	8	8	1
Nivel I	22	96	79	184	168	129	24	42	44	41	33	14	33	51	60	1	13	0	0
Nivel II	8	19	13	37	41	32	3	4	4	2	5	1	5	1	1	0	0	0	0
Nivel III	0	8	7	5	18	14	0	1	1	1	0	0	1	0	0	0	0	0	0
Emérito	0	0	0	1	2	5	0	0	0	0	0	0	0	0	0	0	0	0	0
SNCA	0	0	0	0	0	0	0	0	0	0	0	0	0	0	0	0	0	0	0

<sup>55</sup> Fuentes: SNI, Coordinación General de Investigación, Posgrado y Vinculación; PTC con Doctorado, Coordinación General Académica y de Innovación, Coordinación de Desarrollo Académico, Sistema Unificado PRODEP. Corte a: 31 de julio de 2022. Notas: La adscripción por CU se encuentra tal y como CONACyT la reconoce, para cambios de adscripción de CU, el investigador debe realizar un trámite de notificación, que es personal ante el CONACyT. Se calcula el porcentaje de PTC adscritos al SNI, con respecto al total de PTC con doctorado en centros universitarios y SUV, se consideran los estatus Activo, Activo Becado, Activo con Licencia, Activo en Comisión, Activo en Sabático.

31 de julio 2022

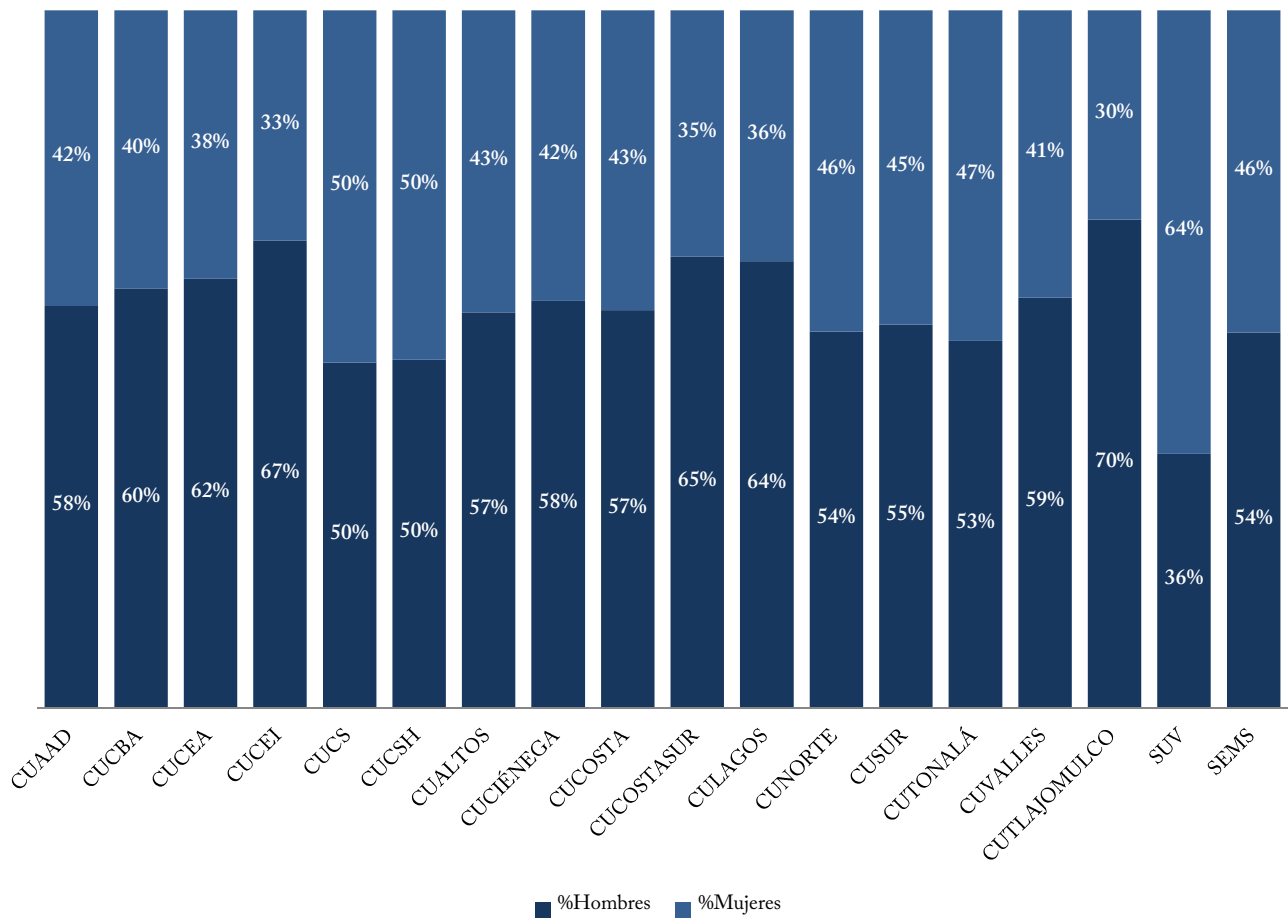
PTC CON PERFIL DESEABLE REGISTRADO ANTE PRODEP<sup>56</sup>



	CUAAD	CUCBA	CUCEA	CUCEI	CUCS	CUCSH	CUALTOS	CUCIÉNEGA	CUCOSTA	CUCOSTASUR	CULAGOS	CUNORTE	CUSUR	CUTONALÁ	CUVALLES	CUTLAJOMULCO	SUV
Perfil PRODEP	129	226	271	400	355	343	68	119	110	125	68	62	109	109	105	-	69

<sup>56</sup> Fuente: Coordinación General Académica y de Innovación, Coordinación de Desarrollo Académico. Corte a: 31 julio de 2022. Nota: Se calcula el porcentaje de PTC con perfil PRODEP, con respecto al total de PTC con posgrado en centros universitarios y SUV.

PTC POR SEXO <sup>57</sup>

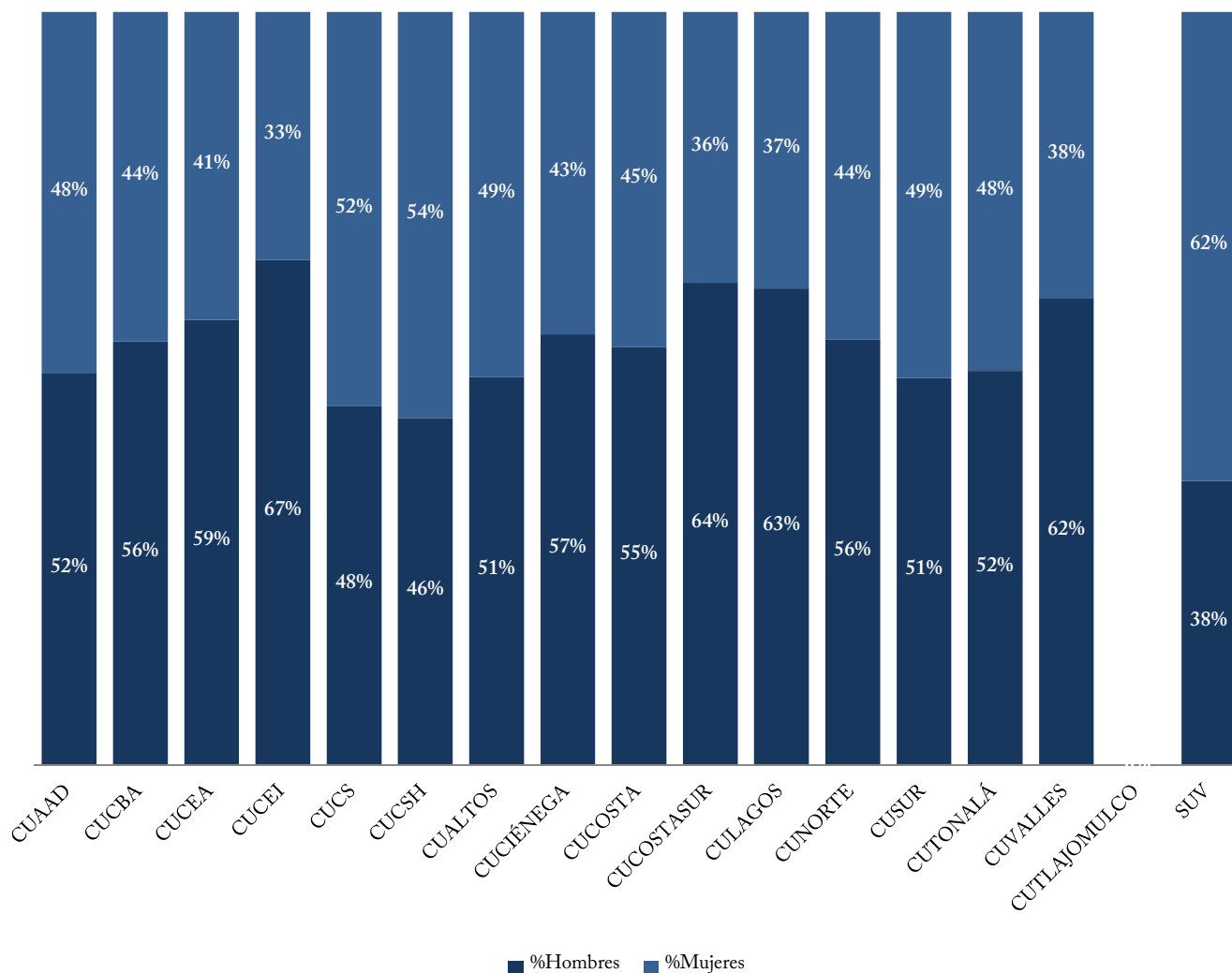


	CUAAD	CUCBA	CUCEA	CUCEI	CUCS	CUCSH	CUALTOS	CUCIÉNEGA	CUCOSTA	CUCOSTASUR	CULAGOS	CUNORTE	CUSUR	CUTONALÁ	CUVALLES	CUTLAJOMULCO	SUV	SEMS	AG
Hombres	113	184	259	351	254	302	59	101	77	108	57	41	72	90	80	7	39	607	0
Mujeres	83	122	162	173	259	303	45	72	58	59	32	35	59	81	56	3	68	521	0
Número de PTC	196	306	421	524	513	605	104	173	135	167	89	76	131	171	136	10	107	1,128	0

<sup>57</sup> Fuente: Coordinación General de Recursos Humanos. Corte a: 31 de julio de 2022. Notas: Se considera sólo PTC con estatus de titular vigente o en licencia con goce, comisionados. Se contabilizan plazas pagables tales como interinos, titulares en licencia con goce, interinos cubriendo a titulares en licencia con goce, etc. Información correspondiente a la nómina de la segunda quincena de julio.

31 de julio 2022

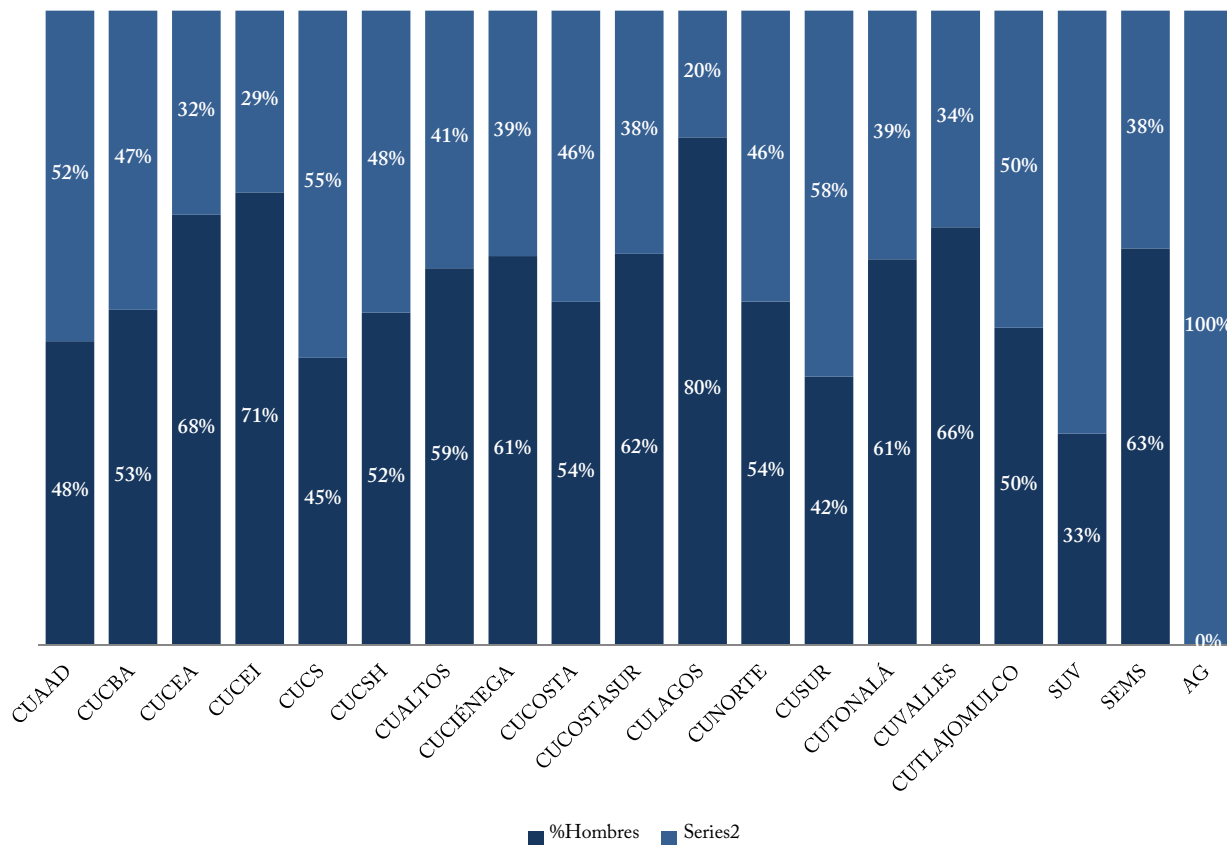
PTC CON PERFIL DESEABLE REGISTRADO ANTE PRODEP POR SEXO <sup>58</sup>



	CUAAD	CUCBA	CUCEA	CUCEI	CUCS	CUCSH	CUALTOS	CUCIÉNEGA	CUCOSTA	CUCOSTASUR	CULAGOS	CUNORTE	CUSUR	CUTONALÁ	CUVALLES	CUTLAJOMULCO	SUV
Hombres	67	127	160	268	169	158	35	68	61	80	43	35	56	57	65	-	26
Mujeres	62	99	111	132	186	185	33	51	49	45	25	27	53	52	40	-	43
Número de Perfil PRODEP	129	226	271	400	355	343	68	119	110	125	68	62	109	109	105	-	69

<sup>58</sup> Fuente: Coordinación General Académica y de Innovación, Coordinación de Desarrollo Académico. Corte a: 31 de julio de 2022.

PTC MIEMBROS DEL SNI/SNCA POR SEXO <sup>59</sup>

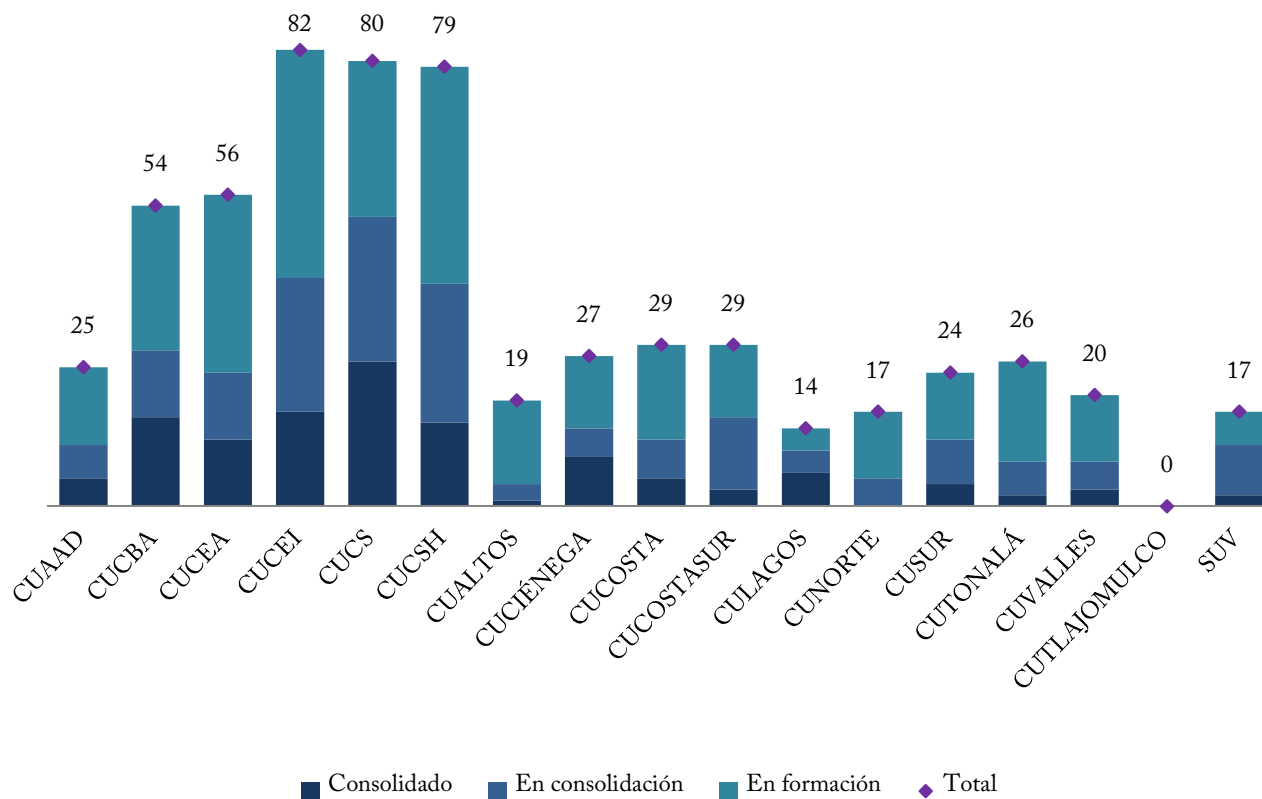


	CUAAD	CUCBA	CUCEA	CUCEI	CUCS	CUCSH	CUALTOS	CUCIÉNEGA	CUCOSTA	CUCOSTASUR	CULAGOS	CUNORTE	CUSUR	CUTONALÁ	CUVALLES	CUTLAJOMULCO	SUV	SEMS	AG
Hombres	23	75	97	199	130	111	19	38	33	37	36	13	22	45	52	1	7	5	0
Mujeres	25	67	46	80	157	101	13	24	28	23	9	11	30	29	27	1	14	3	1
Miembros del SNI/SNCA	48	142	143	279	287	212	32	62	61	60	45	24	52	74	79	2	21	8	1

<sup>59</sup> Fuente: Coordinación General de Investigación, Posgrado y Vinculación. Corte a: 31 de julio de 2022. Nota: La adscripción por CU se encuentra tal y como CONACyT la reconoce, para cambios de adscripción de CU, el investigador debe realizar un trámite de notificación, que es personal ante el CONACyT.

31 de julio 2022

CUERPOS ACADÉMICOS POR GRADO DE CONSOLIDACIÓN<sup>60</sup>

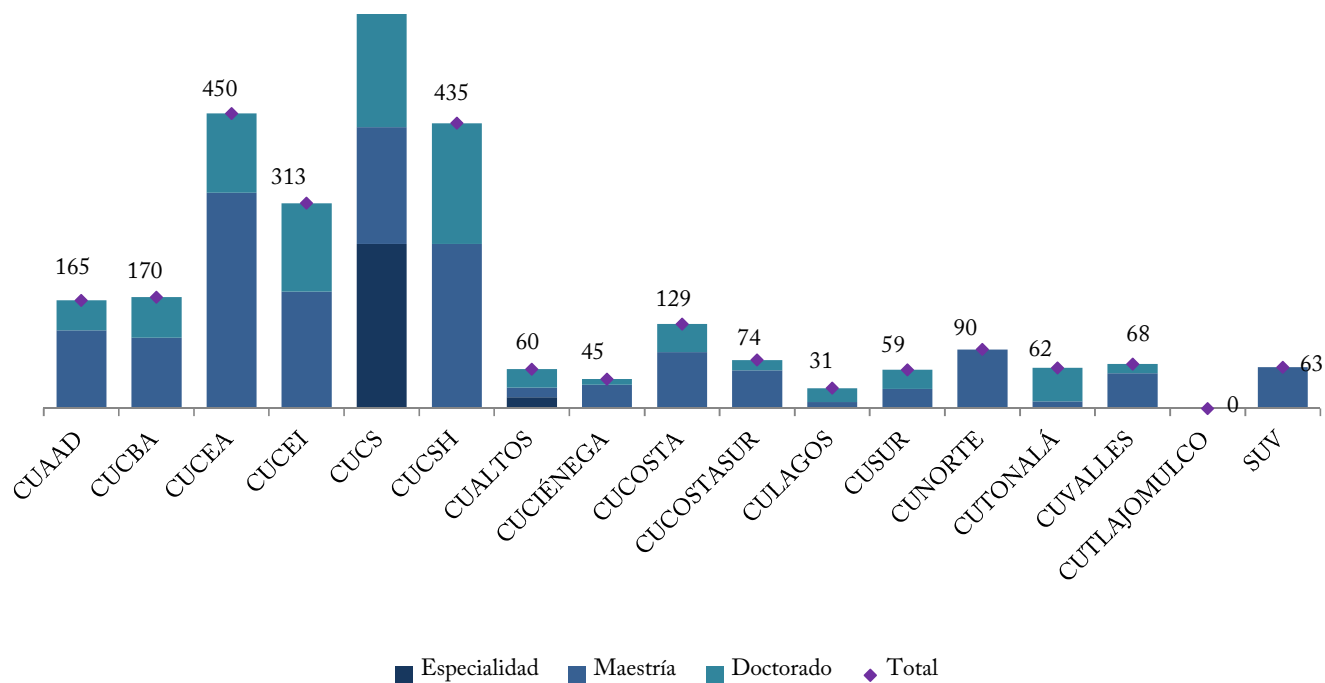


Grado	CUAAD	CUCBA	CUCEA	CUCEI	CUCS	CUCSH	CUALTOS	CUCIÉNEGA	CUCOSTA	CUCOSTASUR	CULAGOS	CUNORTE	CUSUR	CUTONALÁ	CUVALLES	CUTLAJOMULCO	SUV
Consolidado	5	16	12	17	26	15	1	9	5	3	6	0	4	2	3	-	2
En consolidación	6	12	12	24	26	25	3	5	7	13	4	5	8	6	5	-	9
En formación	14	26	32	41	28	39	15	13	17	13	4	12	12	18	12	-	6

<sup>60</sup> Fuente: Coordinación General Académica y de Innovación, Coordinación de Desarrollo Académico. Corte a: 31 de julio de 2022.

31 de julio 2022

### ALUMNOS BENEFICIADOS CON BECAS DEL CONACyT <sup>61</sup>



Por nivel educativo	CUAAD	CUCBA	CUCEA	CUCEI	CUCS	CUCSH	CUALTOS	CUCIÉNEGA	CUCOSTA	CUCOSTASUR	CULAGOS	CUSUR	CUNORTE	CUTONALÁ	CUVALLES	CUTLAJOMULCO	SUV
Especialidad	0	0	0	0	251	0	17	0	0	0	0	0	0	0	0	-	0
Maestría	119	108	329	178	178	251	15	36	86	58	10	30	90	11	54	-	63
Doctorado	46	62	121	135	286	184	28	9	43	16	21	29	0	51	14	-	0

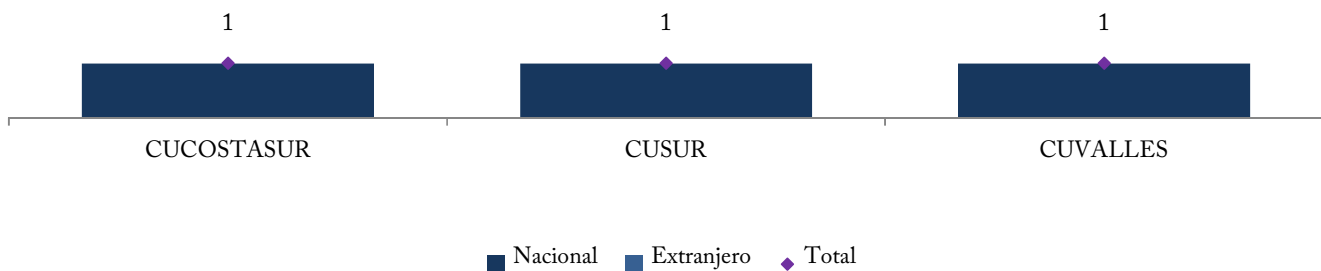
Por sexo	CUAAD	CUCBA	CUCEA	CUCEI	CUCS	CUCSH	CUALTOS	CUCIÉNEGA	CUCOSTA	CUCOSTASUR	CULAGOS	CUSUR	CUNORTE	CUTONALÁ	CUVALLES	CUTLAJOMULCO	SUV
Hombres	84	84	203	188	303	199	19	24	67	43	21	17	41	33	36	-	28
Mujeres	81	86	247	125	412	236	41	21	62	31	10	42	49	29	32	-	35

<sup>61</sup> Fuente: Coordinación General de Investigación, Posgrado y Vinculación. Corte a: 31 de julio de 2022.



31 de julio 2022

UNIVERSITARIOS BENEFICIADOS CON EL PROGRAMA DE BECAS DE POSGRADO DEL  
 PRODEP<sup>62</sup>



	CUCOSTASUR	CUSUR	CUVALLES
<b>Sexo/Ubicación</b>			
<i>Hombres</i>	1	0	1
Nacional	1	0	1
Extranjero	0	0	0
<i>Mujeres</i>	0	1	0
Nacional	0	1	0
Extranjero	0	0	0

<sup>62</sup> Fuente: Coordinación General Académica y de Innovación, Coordinación de Desarrollo Académico. Corte a: 31 de julio de 2022.

INTERNACIONALIZACIÓN Y COOPERACIÓN, ACCIONES DE INTERNACIONALIZACIÓN<sup>63, 64</sup> 31 de julio 2022

	CUAAD	CUCBA	CUCEA	CUCEI	CUCS	CUCSH	CUALTOS	CUCIÉNEGA	CUCOSTA	CUCOSTASUR	CULAGOS	CUNORTE	CUSUR	CUTONALÁ	CUVALLES	CUTLAJOMULCO	SUV	SEMS	AG
<i>Estancias académicas semestrales de estudiantes</i>																			
Entrantes	0	11	93	9	21	32	1	0	29	15	4	16	11	1	0	-	12	0	0
Salientes	24	4	69	23	7	32	4	2	3	0	4	3	8	4	3	-	2	0	0
<i>Acciones profesionalizantes e interculturales de estudiantes</i>																			
Entrantes	0	0	0	0	0	0	0	0	0	0	0	0	0	0	0	-	0	0	0
Salientes	44	3	28	7	12	14	8	2	2	3	3	5	14	5	40	-	4	2,010	0
<i>Acciones de internacionalización del personal académico universitario</i>																			
Entrantes	0	0	0	0	0	1	0	0	0	0	0	0	0	0	0	-	0	0	0
Salientes	1	0	0	0	5	1	3	2	3	3	5	2	4	5	4	-	0	96	0
<i>Acciones de internacionalización del personal administrativo universitario</i>																			
Entrantes	0	0	0	0	0	0	0	0	0	0	0	0	0	0	0	-	0	0	0
Salientes	3	2	3	1	2	0	1	1	2	2	1	4	2	2	2	-	2	35	9

<sup>63</sup> Fuente: Coordinación General Académica y de Innovación, Coordinación de Internacionalización. Corte a: 31 de julio de 2022.

<sup>64</sup> Nota: Los números de estancias académicas semestrales de estudiantes, acciones profesionalizantes e interculturales de estudiantes y las acciones de internacionalización del personal universitario corresponden a los meses de enero a julio de 2022.

RECURSOS HUMANOS POR CATEGORÍA, Y SEXO <sup>65</sup>

31 de julio 2022

	SEMS			CU/SUV			AG		
	Hombres	Mujeres	Total	Hombres	Mujeres	Total	Hombres	Mujeres	Total
<i>Personal en la Red Universitaria</i>	5,239	4,932	10,171	8,351	7,389	15,740	1,072	1,290	2,362
<i>Personal académico</i>	3,839	3,375	7,214	5,942	4,649	10,591	11	15	26
Docentes de tiempo completo	605	519	1,124	692	448	1,140	0	0	0
Docentes de medio tiempo	181	124	305	80	43	123	0	0	0
Investigadores de tiempo completo	2	2	4	1,502	1,222	2,724	0	0	0
Investigadores de medio tiempo	0	0	0	5	3	8	0	0	0
Técnicos de tiempo completo	301	258	559	262	324	586	8	13	21
Técnicos de medio tiempo	186	205	391	29	29	58	3	2	5
Profesores de asignatura	2,564	2,267	4,831	3,372	2,580	5,952	0	0	0
<i>Personal administrativo</i>	1,400	1,557	2,957	2,409	2,740	5,149	1,061	1,275	2,336
Mandos medios y superiores	298	240	538	760	783	1,543	191	174	365
Sindicalizados	955	1,151	2,106	1,241	1,406	2,647	359	469	828
Confianza	147	166	313	408	551	959	511	632	1,143

<sup>65</sup> Fuente: Coordinación General de Recursos Humanos. Corte a: 31 de julio de 2022. Información correspondiente a la nómina de la segunda quincena de julio. Notas: Unidad de medida: Personas/plazas. Se contabilizan plazas pagables tales como interinos, titulares en licencia con goce, etc. El conteo consiste en personas por función, una persona puede desempeñar más de una función siempre y cuando la suma de la carga horaria semanal no exceda 48 horas.

PUBLICACIONES COMO RESULTADO DE ACTIVIDADES DE INVESTIGACIÓN <sup>66</sup>

Tipo	CUAAD	CUCBA	CUCEA	CUCEI	CUCS	CUCSH	CUALTOS	CUCIÉNEGA	CUCOSTA	CUCOSTASUR	CULAGOS	CUNORTE	CUSUR	CUTONALÁ	CUVALLES	CUTLAJOMULCO	SUV
Antología <sup>67</sup>	0	0	s.d.	0	0	0	0	0	0	0	0	0	0	2	0	0	0
Artículo en revista arbitrada	4	626	96	395	459	631	55	111	106	37	18	50	79	51	91	1	33
Artículo en revista sin arbitraje	0	163	196	11	22	0	0	0	0	2	0	4	23	7	0	0	5
Capítulo de libro	8	0	211	21	42	623	3	66	21	6	16	17	28	35	13	0	8
Libro	11	90	97	15	46	262	4	10	18	8	1	7	18	14	7	1	15
Memoria	1	1	7	62	53	0	0	14	2	0	1	11	1	11	0	0	9
Otros	23	0	27	67	24	0	0	0	0	0	2	0	0	3	0	0	11

<sup>66</sup> Fuentes: Centros Universitarios y el SUV. Corte a: Diciembre de 2021. Nota: Información recibida para el Anexo Estadístico 2021.

<sup>67</sup> Nota: s.d. = sin dato.

## SIGLARIO

31 de julio 2022

AG	Administración General
ANUIES	Asociación Nacional de Universidades e Instituciones de Educación Superior
CA	Cuerpo Académico
CAC	Cuerpo Académico Consolidado
CAEC	Cuerpo Académico en Consolidación
CAEF	Cuerpo Académico en Formación
CIEES	Comités Interinstitucionales para la Evaluación de la Educación Superior
CONACyT	Consejo Nacional de Ciencia y Tecnología
COPAES	Consejo para la Acreditación de la Educación Superior
COPEEMS	Consejo para la Evaluación de la Educación del Tipo Medio Superior, A.C.
CGPE	Coordinación General de Planeación y Evaluación
CU	Centro Universitario
CUAAD	Centro Universitario de Arte, Arquitectura y Diseño
CUCBA	Centro Universitario de Ciencias Biológicas y Agropecuarias
CUCEA	Centro Universitario de Ciencias Económico Administrativas
CUCEI	Centro Universitario de Ciencias Exactas e Ingenierías
CUCS	Centro Universitario de Ciencias de la Salud
CUCSH	Centro Universitario de Ciencias Sociales y Humanidades
CUALTOS	Centro Universitario de los Altos
CUCIÉNEGA	Centro Universitario de la Ciénega
CUCOSTA	Centro Universitario de la Costa
CUCOSTASUR	Centro Universitario de la Costa Sur
CULAGOS	Centro Universitario de los Lagos
CUNORTE	Centro Universitario del Norte
CUSUR	Centro Universitario del Sur
CUTONALÁ	Centro Universitario de Tonalá
CUVALLES	Centro Universitario de los Valles
Doc.	Doctorado
Esp.	Especialidad
HCGU	Honorable Consejo General Universitario
INEGI	Instituto Nacional de Estadística y Geografía



SIGLARIO

31 de julio 2022

LGAC	Líneas de Generación y Aplicación Innovadora del Conocimiento
Mtría.	Maestría
MultiDES	Múltiples Dependencias de Educación Superior
PE	Programa Educativo
PFC	Programa de Fomento a la Calidad
PC-SINEMS	Padrón de Calidad del Sistema Nacional de Educación Media Superior
PNP	Padrón Nacional de Posgrado
PNPC	Programa Nacional de Posgrados de Calidad
PRODEP	Programa para el Desarrollo Profesional Docente
PTC	Profesor de Tiempo Completo
SEMS	Sistema de Educación Media Superior
SEP	Secretaría de Educación Pública
SNI	Sistema Nacional de Investigadores
SNCA	Sistema Nacional de Creadores de Arte
SUV	Sistema de Universidad Virtual
TSU	Técnico Superior Universitario