



NUMERALIA INSTITUCIONAL

INFORMACIÓN GENERAL				
15	Centros universitarios			
	6	Temáticos		
	9	Regionales		
2	Sistemas universitarios			
	1	Sistema de Universidad Virtual ¹		
	1	Sistema de Educación Media Superior		
		67	Escuelas	
			25	Metropolitanas ²
			42	Regionales
		93	Módulos	
			4	Metropolitanos
			89	Regionales
		7	Extensiones	
			-	Metropolitanas
			7	Regionales

¹ El Sistema de Universidad Virtual incluye una modalidad de Bachillerato Virtual.

² La Escuela Preparatoria Regional de Tonalá y la Escuela Preparatoria Regional de Tonalá Norte se consideran metropolitanas.



MATRÍCULA CICLO 2016-2017 ³				Hombres	Mujeres
270,309	<i>Total de alumnos de la Universidad de Guadalajara</i>			124,820	145,489
	120,298	<i>Alumnos en Nivel Superior</i>		57,521	62,777
		116,663	Centros Universitarios	55,886	60,777
			72,275 Temáticos	35,969	36,306
			44,388 Regionales	19,917	24,471
		3,635	SUV	1,635	2,000
	150,011	<i>Alumnos en Nivel Medio Superior</i>		67,299	82,712
		3,386	Centros Universitarios	1,077	2,309
			2,247 Temáticos	792	1,455
			1,139 Regionales	285	854
		146,264	SEMS	66,046	80,218
			77,047 Planteles metropolitanos	34,906	42,141
			69,217 Planteles regionales	31,140	38,077
		361	SUV	176	185

³ Cuestionarios 911 de inicio de cursos ciclo escolar 2016-2017. Corte a: septiembre de 2016.

OFERTA EDUCATIVA ⁴		
<i>Nivel Medio Superior</i>		
26	Programas ⁵	
	3	Bachillerato General ⁶
	14	Bachillerato Tecnológico
	9	Profesional Medio ⁷
<i>Nivel Superior</i>		
125	Programas de pregrado ⁸	
	7	Nivelación
	6	TSU
	112	Licenciatura
222	Programas de posgrado ⁹	
	69	Especialidad
	107	Maestría
	46	Doctorado

⁴ Nota: el conteo es por programa educativo sin diferenciar los programas que se ofertan en más de un sede.

⁵ Sistema de Educación Media Superior. Información recibida para la Estadística Institucional 2016-2017. Corte a diciembre de 2016.

⁶ Nota: el conteo incluye el bachillerato en línea que oferta el SUV.

⁷ Nota: profesional medio considera los programas existentes en el CUAAD, CUCS y CUSUR.

⁸ Coordinación General Académica. Coordinación de Innovación Educativa y Pregrado. Corte a 31 de octubre de 2017.

⁹ Coordinación General Académica. Coordinación de Investigación, Posgrado y Vinculación. Información recibida para la Estadística Institucional 2016-2017. Corte a diciembre

INDICADORES BÁSICOS DE NOVIEMBRE

CALIDAD ACADÉMICA		
<i>Nivel Medio Superior</i>		
110	Planteles que pertenecen al PBC-SiNEMS (antes SNB) ¹⁰	
	12	Nivel I
	75	Nivel II
	23	Nivel III ¹¹
106,210	72.4%	Matrícula en planteles que pertenecen al PBC-SiNEMS ¹²
<i>Nivel Superior</i>		
Pregrado		
112	Programas educativos de Licenciatura acreditados por organismos reconocidos por COPAES ¹³	
34	Programas educativos con acreditación internacional ¹⁴	
25	Programas educativos evaluados en nivel I por los CIEES (Lic. y TSU) ¹⁵	
	44,830	Matrícula en PE acreditación internacional ¹⁶
97,402	87.5%	Matrícula de Licenciatura y TSU en PE de calidad ¹⁷
Posgrado		
156	Programas reconocidos por el CONACyT (PE en PNPC) ¹⁸	
	11	De competencia internacional
	42	Consolidado
	57	En desarrollo
	46	De reciente creación
3,798	60.2%	Matrícula en PE en el PNPC (PFC y PNP) ¹⁹

¹⁰ Sistema de Educación Media Superior. Coordinación de Planeación y Evaluación. Sistema de Universidad Virtual. Coordinación de Planeación. Corte a: 30 de noviembre de 2017. Nota: se consideran de calidad sólo los planteles evaluados en los niveles I y II que pertenecen al PBC-SiNEMS.

¹¹ Nota: incluye un bachillerato en línea.

¹² Corte a: 30 de noviembre de 2017. Nota: se incluyen los 361 alumnos del Bachillerato en línea que oferta el SUV. La matrícula corresponde a los cuestionarios 911 SEP-ANUIES-INEGI de inicio de ciclo escolar 2016-2017.

¹³ Coordinación General Académica. Coordinación de Innovación Educativa y Pregrado. Corte a: 30 de noviembre de 2017. Nota: el conteo incluye 1 PE de nivelación.

¹⁴ Ídem. Nota: el programa educativo de Médico Cirujano y Partero se acreditó en 5 centros universitarios y el de Abogado en 10 centros universitarios. El conteo incluye un TSU en Radiología e Imagen.

¹⁵ Ídem. Nota: El conteo incluye 2 PE de TSU y 2 de Nivelación.

¹⁶ Corte a: 30 de noviembre de 2017. La matrícula corresponde a los cuestionarios 911 SEP-ANUIES-INEGI de inicio de ciclo escolar 2016-2017.

¹⁷ Corte a: 30 de noviembre de 2017. La matrícula corresponde a los cuestionarios 911 SEP-ANUIES-INEGI de inicio de ciclo escolar 2016-2017. Nota: se considera como un programa de calidad cuando está acreditado nacional o internacional o tiene evaluación nivel 1 de CIEES; el porcentaje se calcula respecto a la matrícula en programas evaluables.

¹⁸ Coordinación General Académica. Coordinación de Investigación, Posgrado y Vinculación. Corte a: 30 de noviembre de 2017.

¹⁹ Corte a: 30 de noviembre de 2017. La matrícula corresponde a los cuestionarios 911 SEP-ANUIES-INEGI de inicio de ciclo escolar 2016-2017. Nota: el porcentaje se calcula respecto al total de matrícula de posgrado.

INVESTIGACIÓN				Hombres	Mujeres
1,802	Total de investigadores ²⁰			1,058	744
1	Miembros del SNCA ²¹			1	0
	1	Creador Emérito		1	0
1,086	56.8%	Miembros del SNI ²²		651	435
		263	Candidatos	157	106
		652	Nivel I	377	275
		129	Nivel II	84	45
		41	Nivel III	32	9
		1	Excelencia (Emérito)	1	0
2,640	70.5%	PTC con perfil deseable registrados en el PRODEP ²³		1,521	1,119
475	Cuerpos Académicos registrados en el PRODEP ²⁴				
	95	20.0%	Cuerpos Académicos Consolidados		
	128	26.9%	Cuerpos Académicos en Consolidación		
	252	53.1%	Cuerpos Académicos en Formación		
1,039	LGAC registradas en PRODEP ²⁵				
	252	De Cuerpos Académicos Consolidados			
	274	De Cuerpos Académicos en Consolidación			
	513	De Cuerpos Académicos en Formación			

²⁰ Coordinación General de Recursos Humanos. Información correspondiente a la nómina de la segunda quincena de noviembre. Corte a 30 de noviembre de 2017.

²¹ Coordinación General Académica. Coordinación de Investigación, Posgrado y Vinculación. Corte a: 30 de noviembre de 2017.

²² Ídem. Corte a: 30 de noviembre de 2017. Nota: se toman en cuenta únicamente PTC que son miembros del SNI cuya carta de reconocimiento está con la Universidad de Guadalajara. Aunado a esto, la adscripción por CU se encuentra tal y como CONACyT la reconoce, para cambios de adscripción de CU, el investigador debe realizar un trámite de notificación, que es personal ante el CONACyT. Se calcula el porcentaje de PTC adscritos al SNI, con respecto al total de PTC con doctorado en centros universitarios, SUV y AG.

²³ Coordinación General Académica. Unidad de Mejoramiento y Formación Académica. Corte a: 30 de noviembre de 2017. Nota: se calcula el porcentaje de PTC con perfil PRODEP, con respecto al total de PTC con posgrado en centros universitarios, SUV y AG.

²⁴ Ídem. Corte a: 30 de noviembre de 2017.

²⁵ Ídem. Corte a: 30 de noviembre de 2017.

INTERNACIONALIZACIÓN Y COOPERACIÓN ²⁶				
<i>Convenios, asociaciones y redes</i>			<i>Nacionales</i>	<i>Internacionales</i>
984	Convenios con otras universidades		350	634
	Generales		269	380
	Específicos		81	254
114	Asociaciones y redes de colaboración en que participa la UdeG		15	99
	Asociaciones		6	24
	Redes de colaboración		9	75
<i>Acciones de movilidad</i>			<i>Nacional</i>	<i>Internacional</i>
1,957	Estudiantes que han participado en acciones de movilidad pertenecientes a instituciones externas (entrantes) ²⁷		821	1,136
	679	Hombres	279	400
	1,278	Mujeres	542	736
1,648	Estudiantes de la UdeG que han participado en acciones de movilidad en instituciones externas (salientes)		164	1,484
	663	Hombres	62	601
	985	Mujeres	102	883
27	Personal académico que ha participado en acciones de movilidad pertenecientes a instituciones externas (entrantes) ²⁸		0	27
	15	Hombres	0	15
	12	Mujeres	0	12
140	Personal académico de la UdeG que ha participado en acciones de movilidad en instituciones externas (salientes)		3	137
	71	Hombres	1	70
	69	Mujeres	2	67
9	Personal administrativo que ha participado en acciones de movilidad pertenecientes a instituciones externas (entrante)		0	9
	3	Hombres	0	3
	6	Mujeres	0	6
8	Personal administrativo de la UdeG que ha participado en acciones de movilidad en instituciones externas (salientes)		0	8
	3	Hombres	0	3
	5	Mujeres	0	5

²⁶ Coordinación General de Cooperación e Internacionalización. Corte a: 30 de noviembre de 2017.

²⁷ Los números de estudiantes entrantes y salientes corresponden al ciclo 2017 A, 2017 B y programas con apoyo económico.

²⁸ Ídem. Nota: Los números de personal académico y personal administrativo, entrantes y salientes, corresponden a los meses de enero a noviembre de 2017.

UNIVERSITARIOS BENEFICIADOS CON BECAS Y APOYOS			
Total	Hombres	Mujeres	Becas y apoyos externos
2,409	1,162	1,247	Alumnos de posgrado becados por el CONACyT ²⁹
	56	86	Especialidad
	697	770	Maestría
	409	391	Doctorado
26	13	13	Becas vigentes para estudio de posgrado PRODEP ³⁰
	6	9	Becas a programas nacionales
	7	4	Becas a programas extranjeros

RECURSOS HUMANOS ³¹			
Total	Hombres	Mujeres	
27,529	14,826	12,703	Total en la Red Universitaria
16,881	9,706	7,175	Total del personal académico
3,544	2,085	1,459	Docentes de tiempo completo
634	408	226	Docentes de medio tiempo
1,789	1,047	742	Investigadores de tiempo completo
13	11	2	Investigadores de medio tiempo
1,299	672	627	Técnicos de tiempo completo
533	279	254	Técnicos de medio tiempo
9,069	5,204	3,865	Profesores de asignatura
10,648	5,120	5,528	Total del personal administrativo
1,845	1,042	803	Mandos medios y superiores
5,681	2,662	3,019	Sindicalizados
1,326	590	736	Confianza
1,796	826	970	Contrato laboral

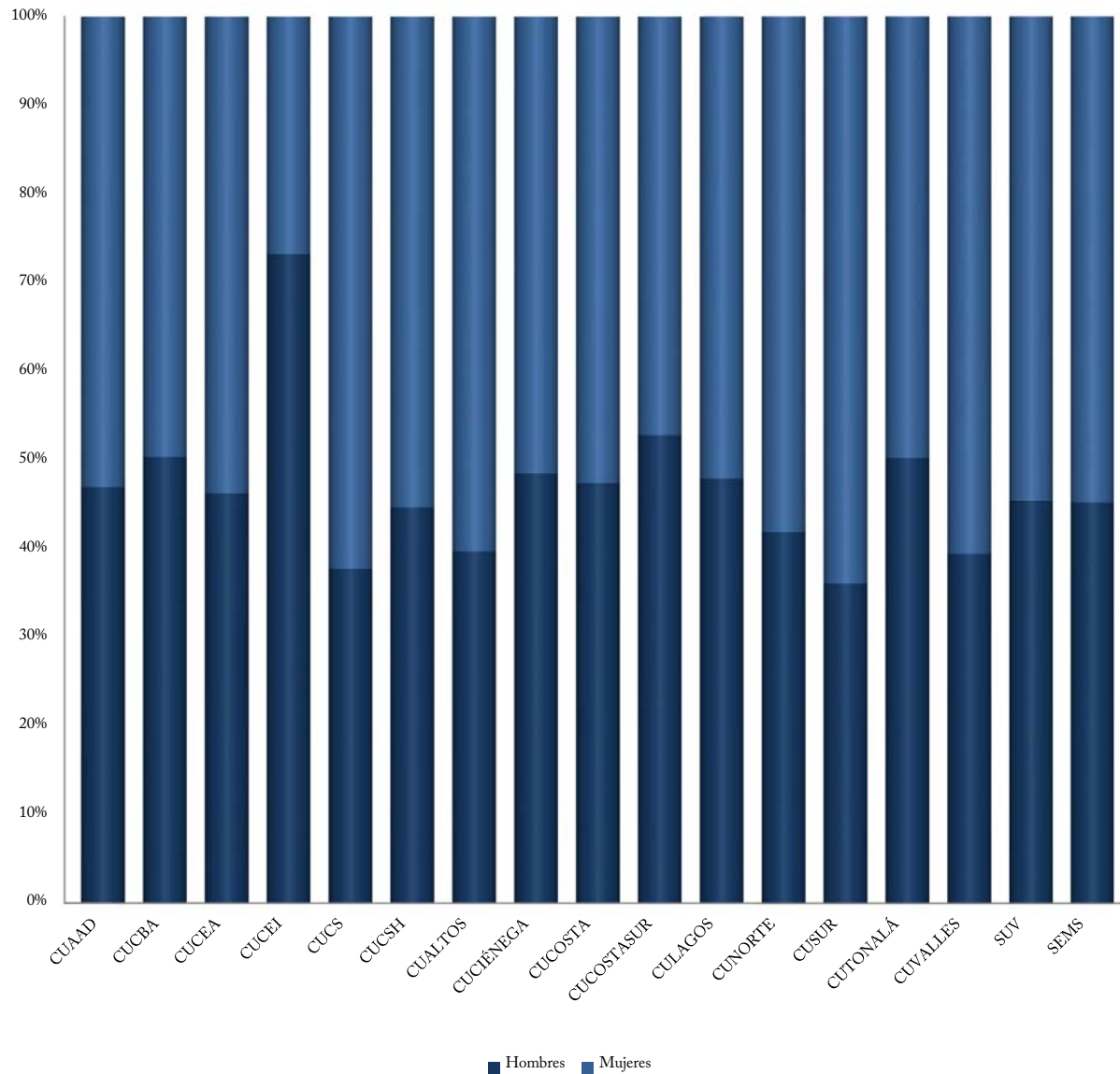
²⁹ Coordinación General Académica. Coordinación de Investigación, Posgrado y Vinculación. Corte a: 30 de noviembre de 2017.

³⁰ Coordinación General Académica. Unidad de Mejoramiento y Formación Académica. Corte a: 30 de noviembre de 2017.

³¹ Coordinación General de Recursos Humanos. Información correspondiente a la nómina de la segunda quincena de noviembre. Corte a 30 de noviembre de 2017. Unidad de medida: Personas/plazas. Se contabilizan plazas pagables tales como interinos, titulares en licencia con goce, interinos cubriendo a titulares en licencia con goce, etc. El conteo consiste en personas por función, una persona puede desempeñar más de una función siempre y cuando la suma de la carga horaria semanal no exceda 48 horas.

PRINCIPALES INDICADORES POR ENTIDAD UNIVERSITARIA

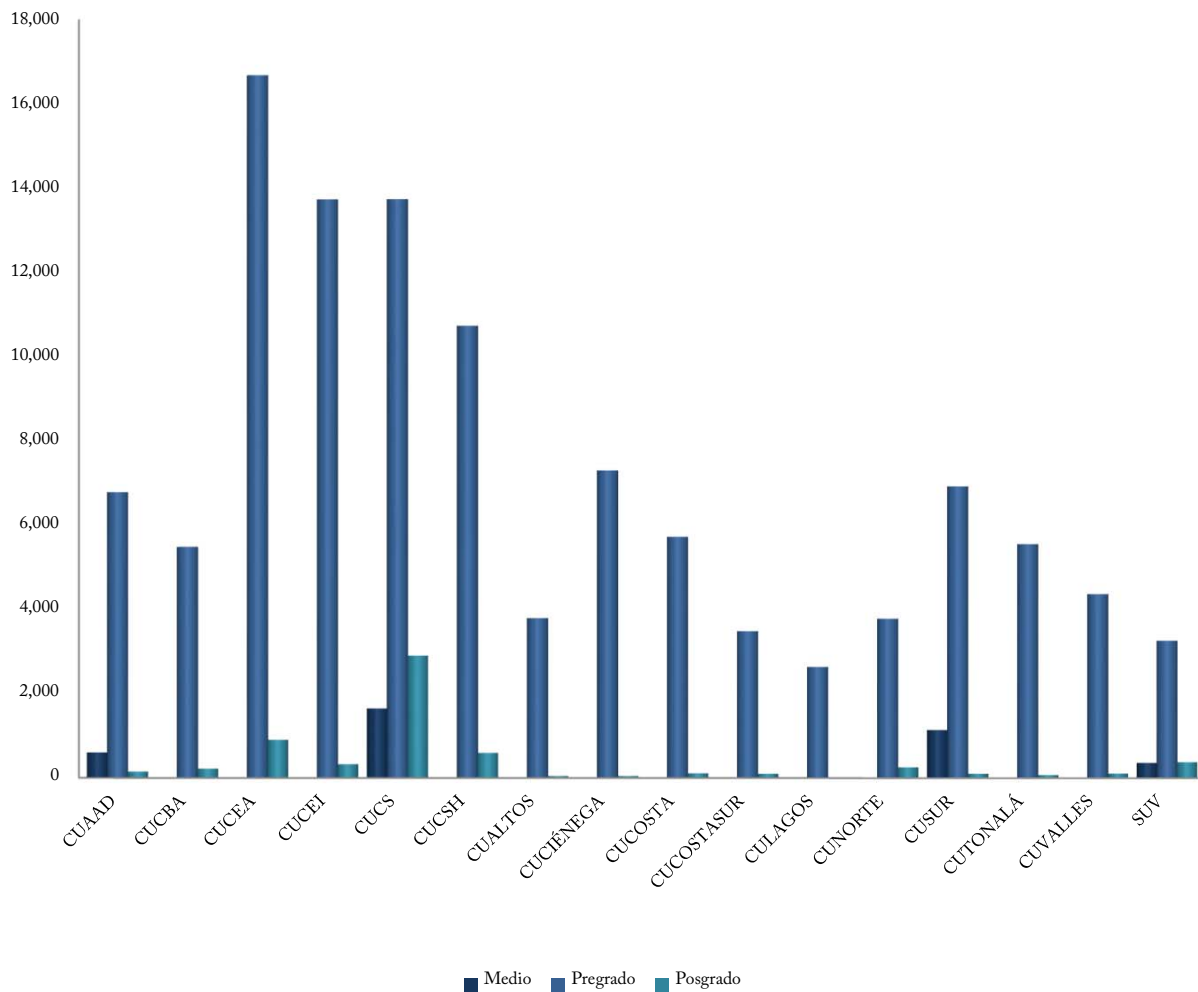
MATRÍCULA TOTAL POR SEXO ³²



Nivel	CUAAD	CUCBA	CUCEA	CUCEI	CUCS	CUCSH	CUALTOS	CUCIÉNEGA	CUCOSTA	CUCOSTASUR	CULAGOS	CUNORTE	CUSUR	CUTONALÁ	CUVALLES	SUV	SEMS	UdeG
Hombres	3,524	2,871	8,120	10,298	6,890	5,058	1,521	3,553	2,760	1,893	1,269	1,688	2,937	2,822	1,759	1,811	66,046	124,820
Mujeres	4,003	2,825	9,474	3,767	11,408	6,284	2,317	3,787	3,074	1,690	1,384	2,348	5,219	2,795	2,711	2,185	80,218	145,489

³² Cuestionarios 911 de inicio de cursos ciclo escolar 2016-2017. Corte a: septiembre de 2016. Nota: El CUAAD, CUCS, CUSUR y SUV tienen incluida su matrícula de educación media superior.

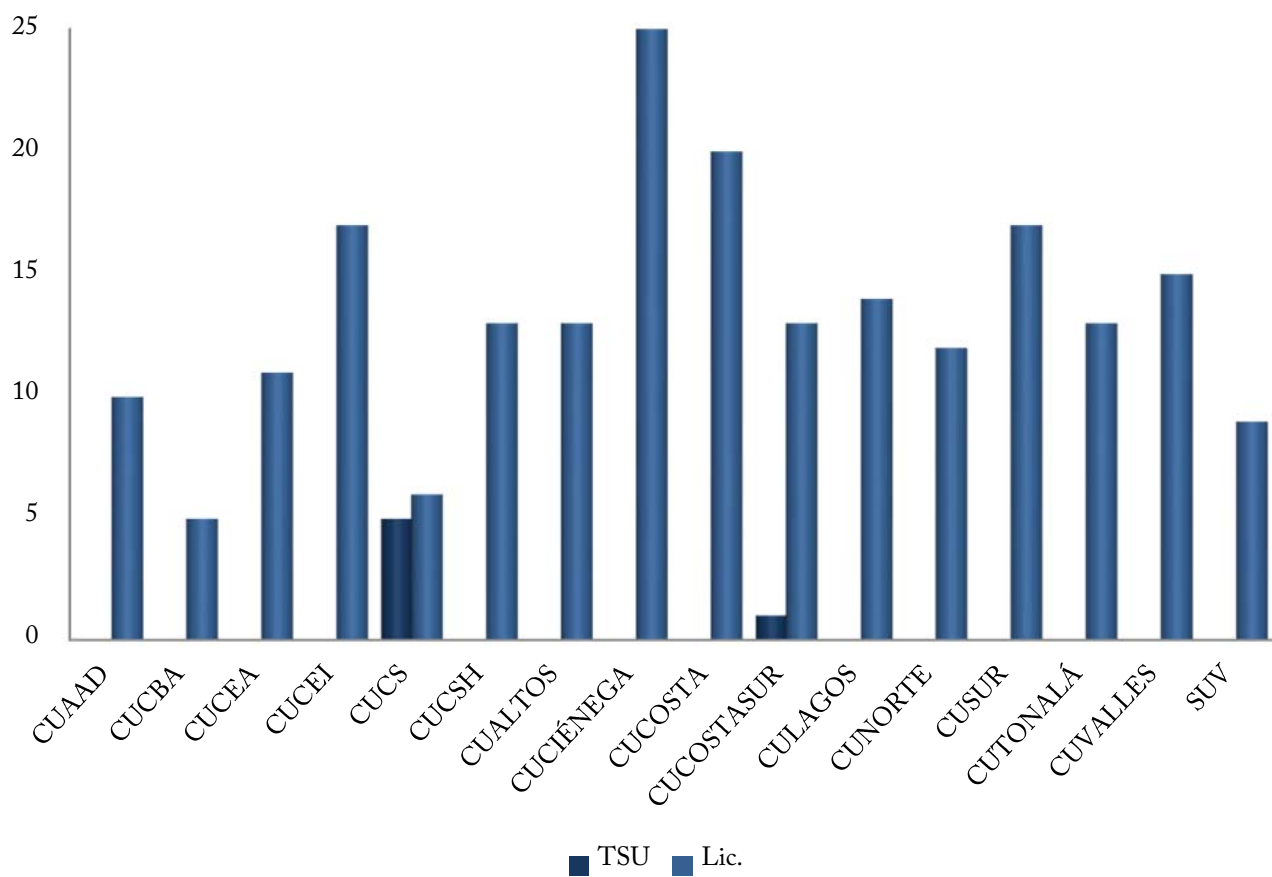
MATRÍCULA POR NIVEL EDUCATIVO ³³



Nivel	CUAAD	CUCBA	CUCEA	CUCEI	CUCS	CUCSH	CUALTOS	CUCIÉNEGA	CUCOSTA	CUCOSTASUR	CULAGOS	CUNORTE	CUSUR	CUTTONALÁ	CUVALLES	SUV	UdeG
Medio	601	0	0	0	1,646	0	0	0	0	0	0	0	1,139	0	0	361	3,747
Pregrado	6,780	5,480	16,691	13,744	13,751	10,748	3,791	7,294	5,723	3,484	2,636	3,781	6,916	5,550	4,364	3,259	113,992
TSU	0	0	0	0	1,458	0	0	0	0	199	0	0	0	0	0	0	1,657
Lic.	6,780	5,480	16,691	13,744	12,293	10,748	3,791	7,294	5,723	3,285	2,636	3,781	6,916	5,550	4,364	3,259	112,335
Posgrado	146	216	903	321	2,901	594	47	46	111	99	17	255	101	67	106	376	6,306
Esp.	0	0	0	0	2,408	0	18	0	0	0	0	0	0	0	0	0	2,426
Mtria.	121	151	777	247	218	433	29	44	72	78	16	255	91	50	102	342	3,026
Doc.	25	65	126	74	275	161	0	2	39	21	1	0	10	17	4	34	854

³³ Cuestionarios 911 de inicio de cursos ciclo escolar 2016-2017. Corte a: septiembre de 2016. Nota: Estos conteos no incluyen los 146,264 alumnos de nivel medio en el SEMS.

PROGRAMAS DE TSU Y LICENCIATURA QUE CUENTAN CON REGISTRO DE MATRÍCULA ³⁴

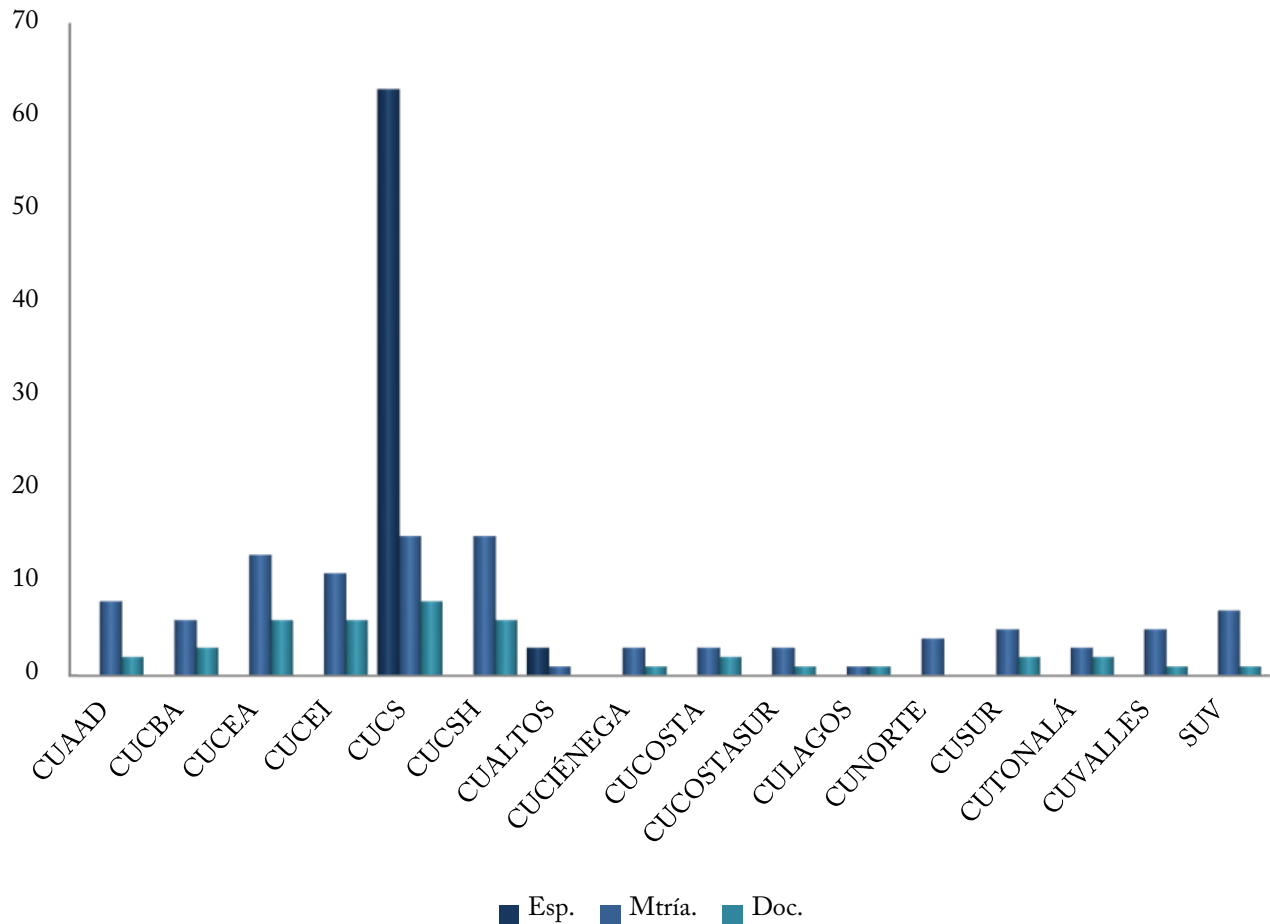


Nivel	CUAAD	CUCBA	CUCEA	CUCEI	CUCS	CUCSH	CUALTOS	CUCIÉNEGA	CUCOSTA	CUCOSTASUR	CULAGOS	CUNORTE	CUSUR	CUTTONALÁ	CUVALLES	SUV	UdeG
TSU	0	0	0	0	5	0	0	0	0	1	0	0	0	0	0	0	6
Lic.	10	5	11	17	6	13	13	25	20	13	14	12	17	13	15	9	213

³⁴ Cuestionarios 911 de inicio de cursos ciclo escolar 2016-2017. Corte a: septiembre de 2016. Nota: No todos los programas educativos que cuentan con dictamen vigente son ofertados, el conteo está realizado por orientaciones y sedes. En esta oferta no está incluida la de Profesional Medio. En este conteo no están incluidos los programas de Nivelación.



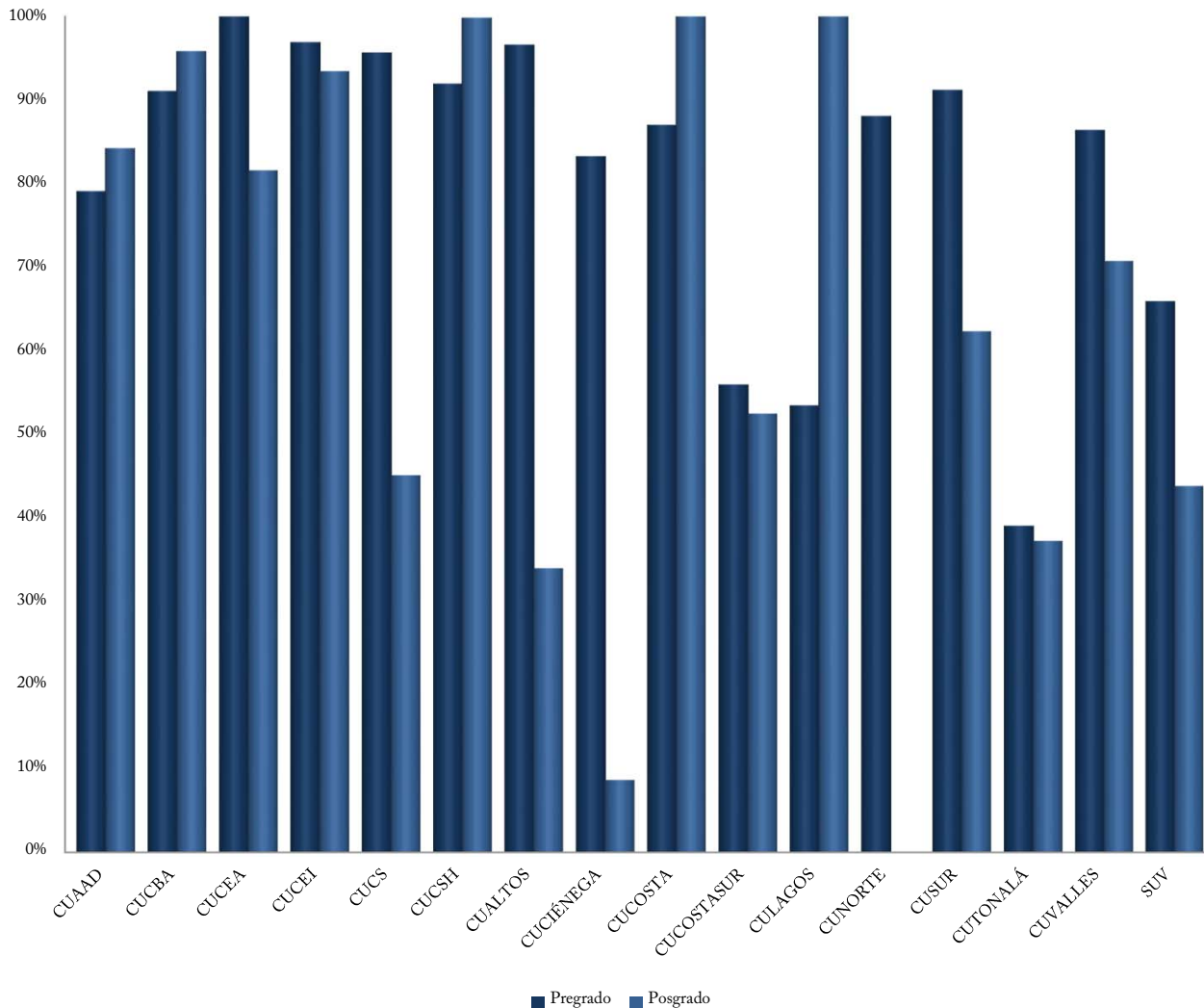
PROGRAMAS DE POSGRADO QUE CUENTAN CON REGISTRO DE MATRÍCULA ³⁵



Nivel	CUAAD	CUCBA	CUCEA	CUCEI	CUCS	CUCSH	CUALTOS	CUCIÉNEGA	CUCOSTA	CUCOSTASUR	CULAGOS	CUNORTE	CUSUR	CUTONALÁ	CUVALLES	SUV	UdeG
Esp.	0	0	0	0	63	0	3	0	0	0	0	0	0	0	0	0	66
Mtría.	8	6	13	11	15	15	1	3	3	3	1	4	5	3	5	7	103
Doc.	2	3	6	6	8	6	0	1	2	1	1	0	2	2	1	1	42

³⁵ Cuestionarios 911 de inicio de cursos ciclo escolar 2016-2017. Corte a: septiembre de 2016. Nota: No todos los programas educativos que cuentan con dictamen vigente son ofertados, por lo que la suma de programas con registro de matrícula no coincide con el total de programas con dictamen vigente.

PORCENTAJE DE MATRÍCULA EN PROGRAMAS DE CALIDAD

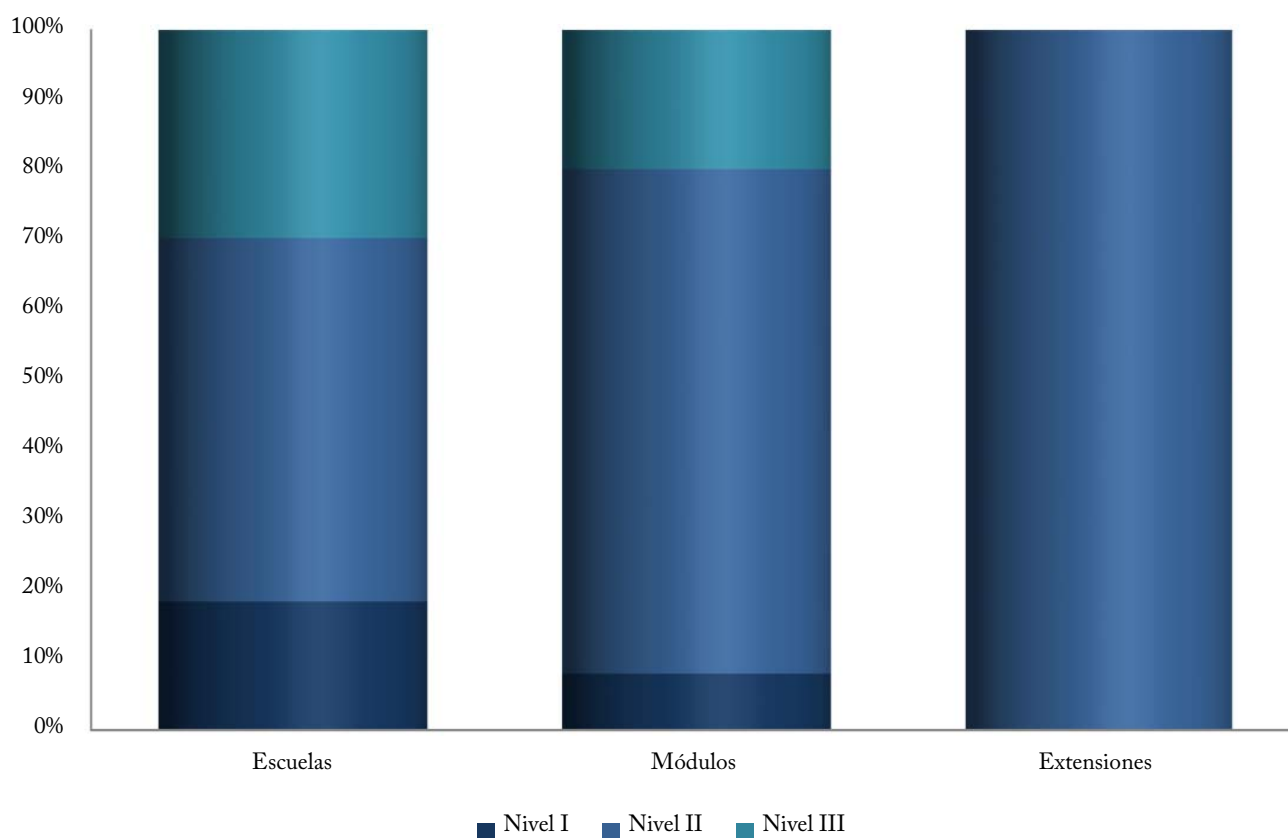


	CUAAD	CUCBA	CUCEA	CUCEI	CUCS	CUCSH	CUALTOS	CUCIÉNEGA	CUCOSTA	CUCOSTASUR	CULAGOS	CUNORTE	CUSUR	CUTTONALÁ	CUVALLES	SUV
Pregrado ³⁶	79.1%	91.1%	100.0%	96.9%	95.7%	92.0%	96.6%	83.3%	87.0%	56.0%	53.5%	88.1%	91.2%	39.1%	86.4%	66.0%
Posgrado ³⁷	84.2%	95.8%	81.6%	93.5%	45.2%	99.8%	34.0%	8.7%	100.0%	52.5%	100.0%	0.0%	62.4%	37.3%	70.8%	43.9%

³⁶ Corte a: 30 de noviembre de 2017. La matrícula corresponde a los cuestionarios 911 SEP-ANUIES-INEGI de inicio de ciclo escolar 2016-2017. se considera como un programa de calidad cuando está acreditado nacional o internacional o tiene evaluación nivel 1 de CIEES. Nota: El porcentaje se calcula respecto a la matrícula en programas evaluables.

³⁷ Corte a: 30 de noviembre de 2017. La matrícula corresponde a los cuestionarios 911 SEP-ANUIES-INEGI de inicio de ciclo escolar 2016-2017. Se considera un programa de calidad cuando pertenece al PNPC. El porcentaje se calcula respecto a la matrícula total de posgrado.

MATRÍCULA EN PLANTELES QUE PERTENECEN AL PBC-SiNEMS ³⁸



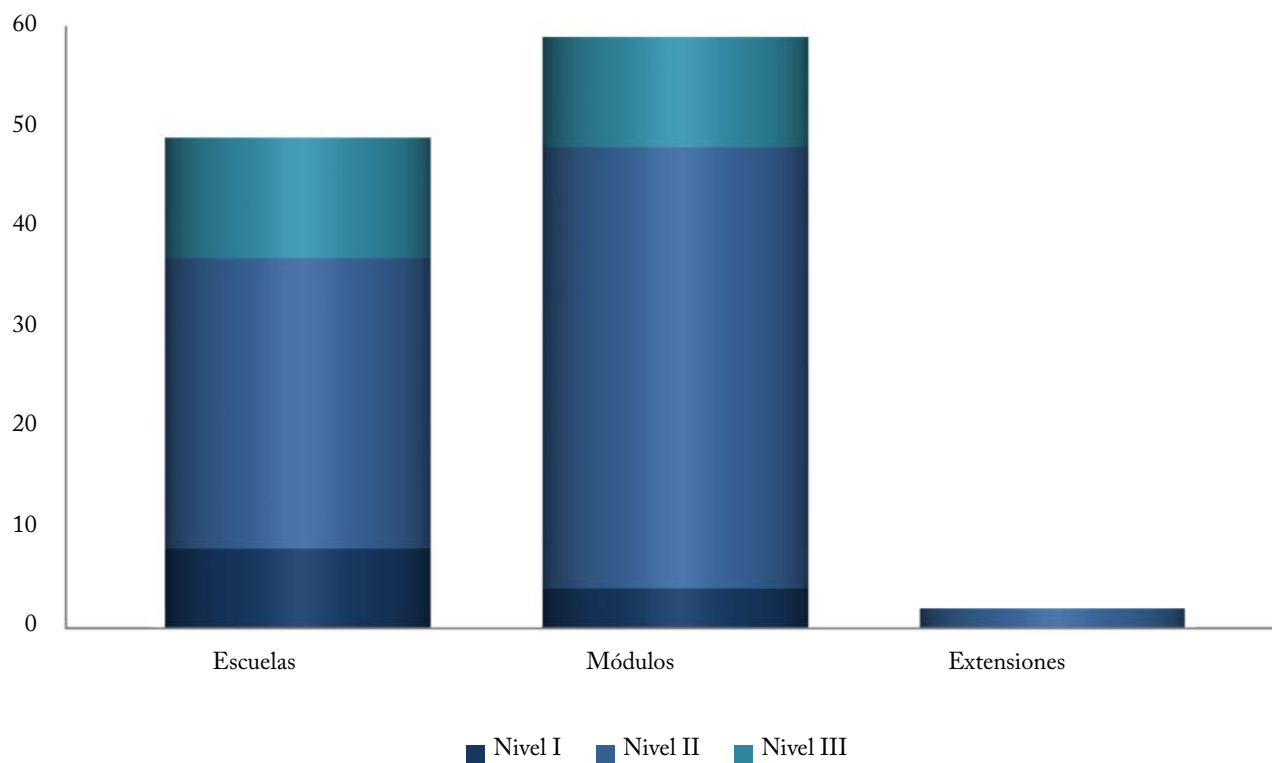
	Nivel I	Nivel II	Nivel III ³⁹	Matrícula en Educación Media Superior ⁴⁰
Escuelas	16,849	47,740	27,362	123,711
Módulos	1,137	10,154	2,810	22,238
Extensiones	0	158	0	676
UdeG	17,986	58,052	30,172	146,625

³⁸ Cuestionarios 911 de inicio de cursos ciclo escolar 2016-2017. Corte a: septiembre de 2016.

³⁹ Se incluyen los 361 alumnos del Bachillerato en línea que oferta el SUV, perteneciente al Sistema de Universidad Virtual. Este Bachillerato se convirtió en el primero de su tipo en el país en ser evaluado y en formar parte del PBC-SiNEMS.

⁴⁰ Cuestionarios 911 de inicio de cursos ciclo escolar 2016-2017. Corte a: septiembre de 2016. Nota: los 361 alumnos del bachillerato en el SUV se consideran como en escuela.

PLANTELES QUE PERTENECEN AL PBC-SiNEMS ⁴¹



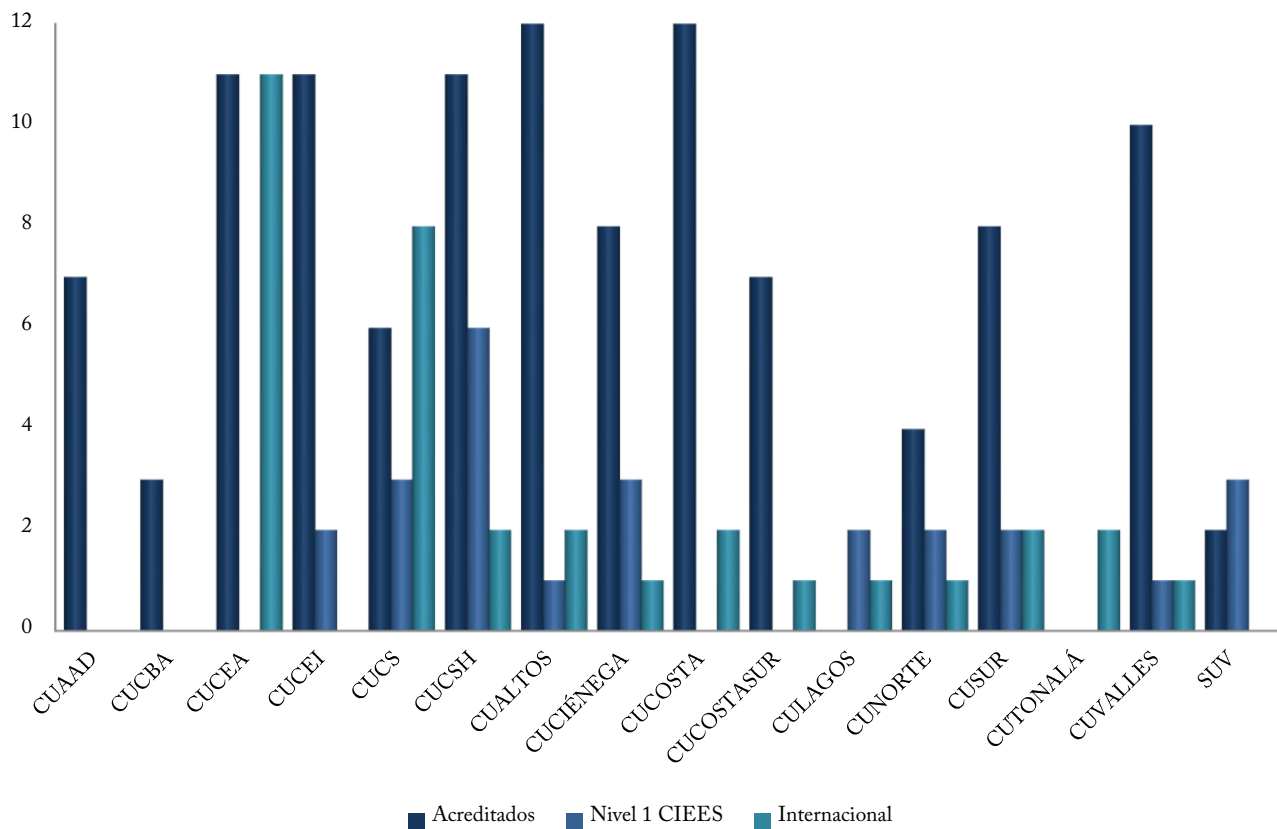
	Nivel I	Nivel II	Nivel III ⁴²	Total de Planteles de Educación Media Superior ⁴³
Escuelas	8	29	12	68
Módulos	4	44	11	93
Extensiones	0	2	0	7
UdeG	12	75	23	168

⁴¹ Sistema de Educación Media Superior. Coordinación de Planeación y Evaluación. Sistema de Universidad Virtual. Coordinación de Planeación. Corte a: 30 de noviembre de 2017.

⁴² Se incluye un Bachillerato en línea, perteneciente al Sistema de Universidad Virtual. Este Bachillerato, se convirtió en el primero de su tipo en el país en ser evaluado y en formar parte del PBC-SiNEMS.

⁴³ Sistema de Educación Media Superior. Coordinación de Planeación y Evaluación. Sistema de Universidad Virtual. Coordinación de Planeación. Corte a: 30 de noviembre de 2017. Nota: El bachillerato en el SUV se considera como una escuela.

PE DE TSU Y LICENCIATURA EVALUADOS EN NIVEL 1 POR LOS CIEES⁴⁴, ACREDITADOS POR COPAES⁴⁵ Y CON ACREDITACIÓN INTERNACIONAL⁴⁶



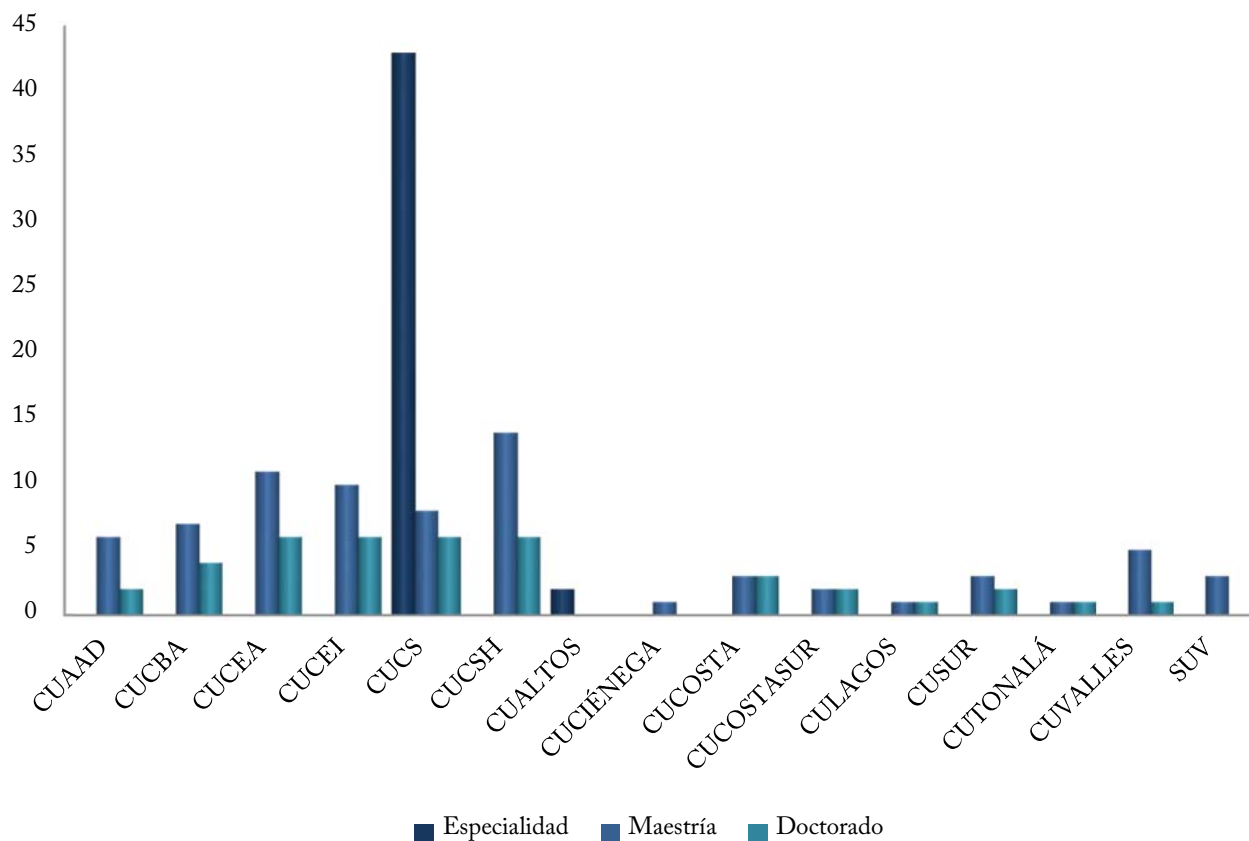
	CUAAD	CUCBA	CUCEA	CUCEI	CUCS	CUCSH	CUALTOS	CUCIÉNEGA	CUCOSTA	CUCOSTASUR	CULAGOS	CUNORTE	CUSUR	CUTONALÁ	CUVALLES	SUV	UdeG
Nivel 1 CIEES	0	0	0	2	3	6	1	3	0	0	2	2	2	0	1	3	25
Acreditados	7	3	11	11	6	11	12	8	12	7	0	4	8	0	10	2	112
Internacional	0	0	11	0	8	2	2	1	2	1	1	1	2	2	1	0	34

⁴⁴ Coordinación de Innovación Educativa y Pregrado. La distribución incluye 2 PE de TSU y 1 de nivelación en el CUCS y 1 PE de nivelación en el CUCSH.

⁴⁵ Coordinación de Innovación Educativa y Pregrado. Nota: El conteo incluye la Nivelación en la Licenciatura en Trabajo Social en el CUCSH.

⁴⁶ Coordinación de Innovación Educativa y Pregrado. Nota: El conteo incluye la Nivelación a la Licenciatura en Enfermería y el TSU en Radiología e Imagen en el CUCS.

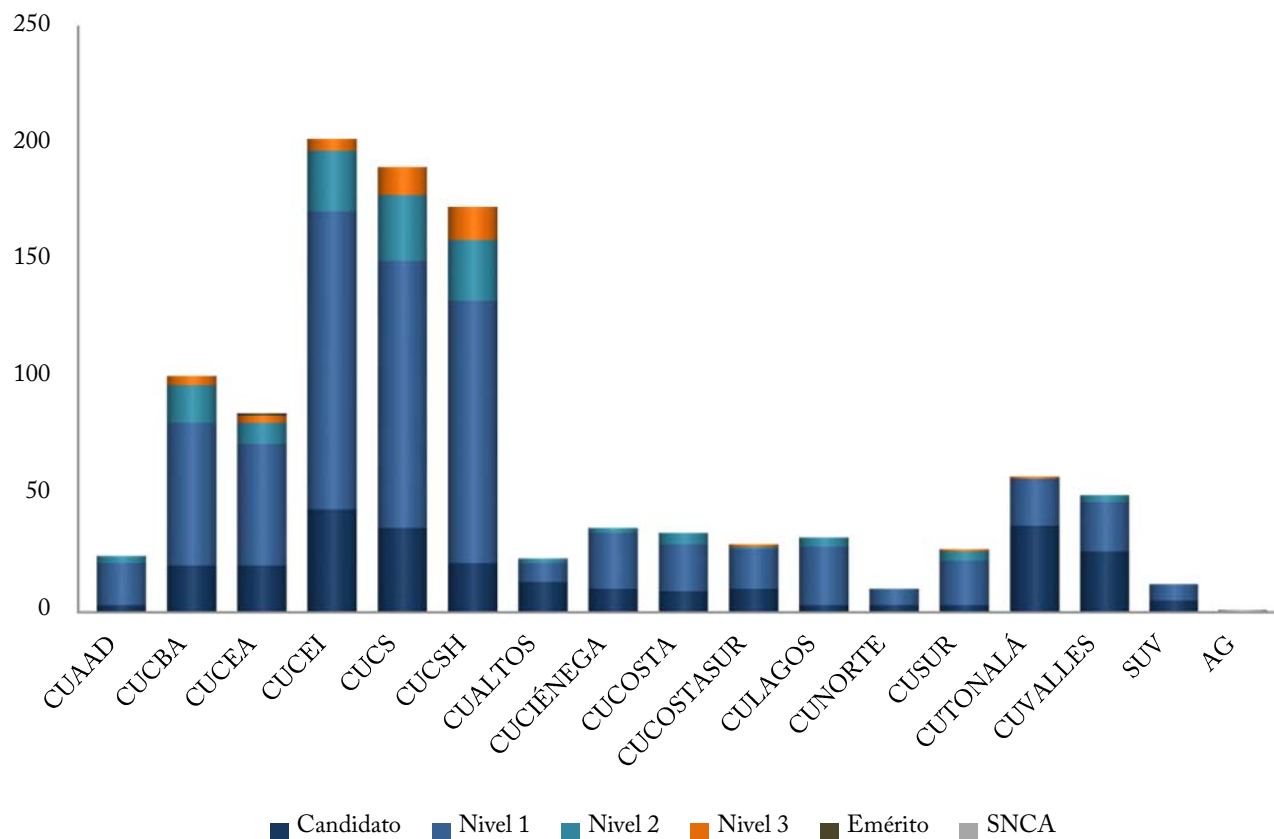
PE RECONOCIDOS POR EL CONACyT EN EL PNPC⁴⁷



	CUAAD	CUCBA	CUCEA	CUCEI	CUCS	CUCSH	CUALTOS	CUCIÉNEGA	CUCOSTA	CUCOSTASUR	CULAGOS	CUSUR	CUTTONALÁ	CUVALLES	SUV	UdeG
Especialidad	0	0	0	0	43	0	2	0	0	0	0	0	0	0	0	45
Maestría	6	7	11	10	8	14	0	1	3	2	1	3	1	5	3	75
Doctorado	2	4	6	6	6	6	0	0	3	2	1	2	1	1	0	40

⁴⁷ Coordinación General Académica. Coordinación de Investigación, Posgrado y Vinculación. Nota: Este conteo diferencia el Doctorado y el Doctorado Directo en Ciencias en Biosistemática, Ecología y Manejo de Recursos Naturales y Agrícolas reconocidos para 3 sedes (CUCBA, CUCOSTASUR y CUCOSTA) y que CONACyT identifica como 2 posgrados diferentes intercentros, por ello no necesariamente suman 156. La distribución por programa sin diferenciar los intercentros es 45 especialidades, 75 maestrías y 36 doctorados.

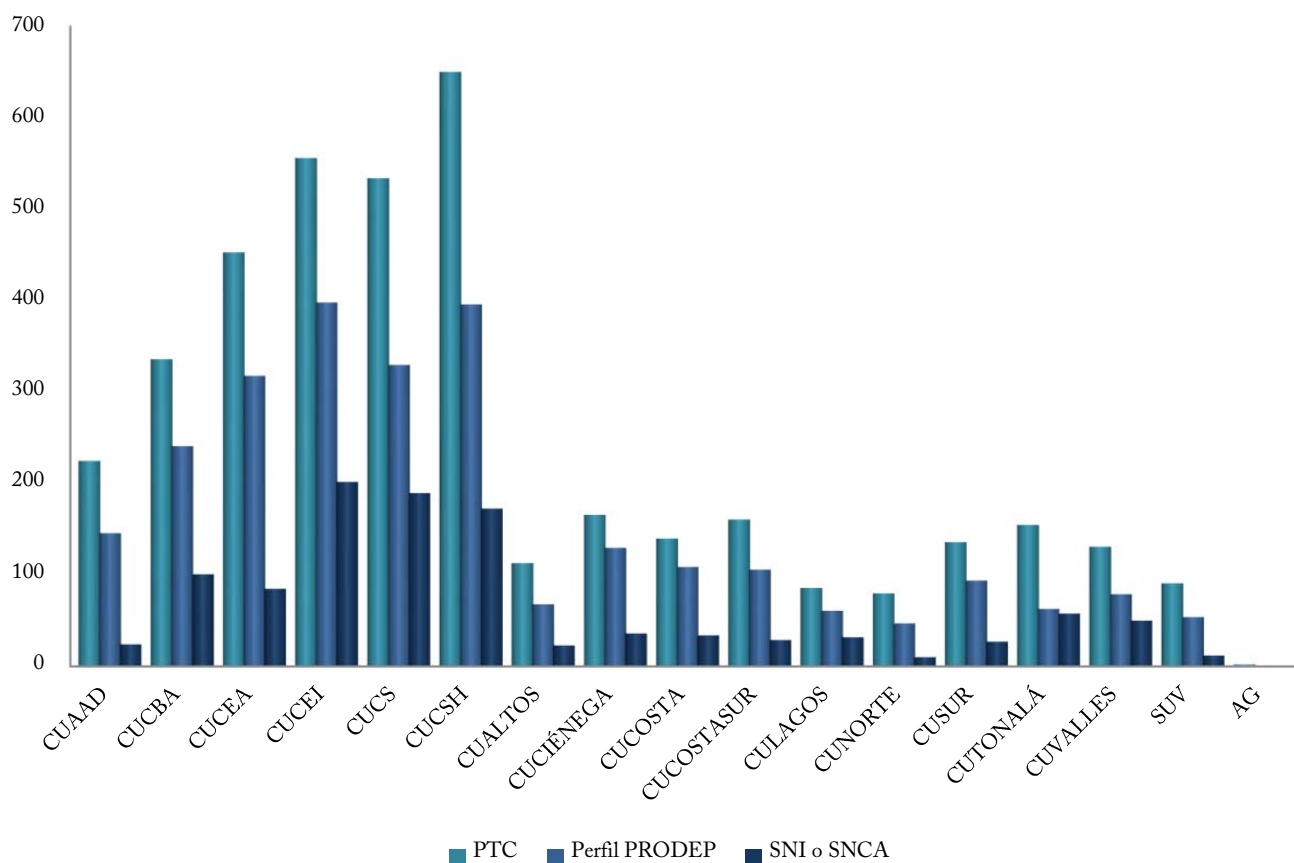
MIEMBROS DEL SNI POR NIVEL Y DEL SNCA ⁴⁸



Nivel	CUAAD	CUCBA	CUCEA	CUCEI	CUCS	CUCSH	CUALTOS	CUCIÉNEGA	CUCOSTA	CUCOSTASUR	CULAGOS	CUNORTE	CUSUR	CUTONALÁ	CUVALLES	SUV	AG	UdeG
Candidato	3	20	20	44	36	21	13	10	9	10	3	3	3	37	26	5	0	263
Nivel 1	18	61	52	127	114	112	8	24	20	17	25	7	19	20	21	7	0	652
Nivel 2	3	16	9	26	28	26	2	2	5	1	4	0	4	0	3	0	0	129
Nivel 3	0	4	3	5	12	14	0	0	0	1	0	0	1	1	0	0	0	41
Emérito	0	0	1	0	0	0	0	0	0	0	0	0	0	0	0	0	0	1
SNCA	0	0	0	0	0	0	0	0	0	0	0	0	0	0	0	0	1	1

⁴⁸ Coordinación General Académica. Coordinación de Investigación, Posgrado y Vinculación. Corte a: 30 de noviembre de 2017.

PTC ⁴⁹, PTC ⁵⁰ CON PERFIL DESEABLE REGISTRADO ANTE PRODEP Y PTC MIEMBROS DEL SNI/SNCA ⁵¹



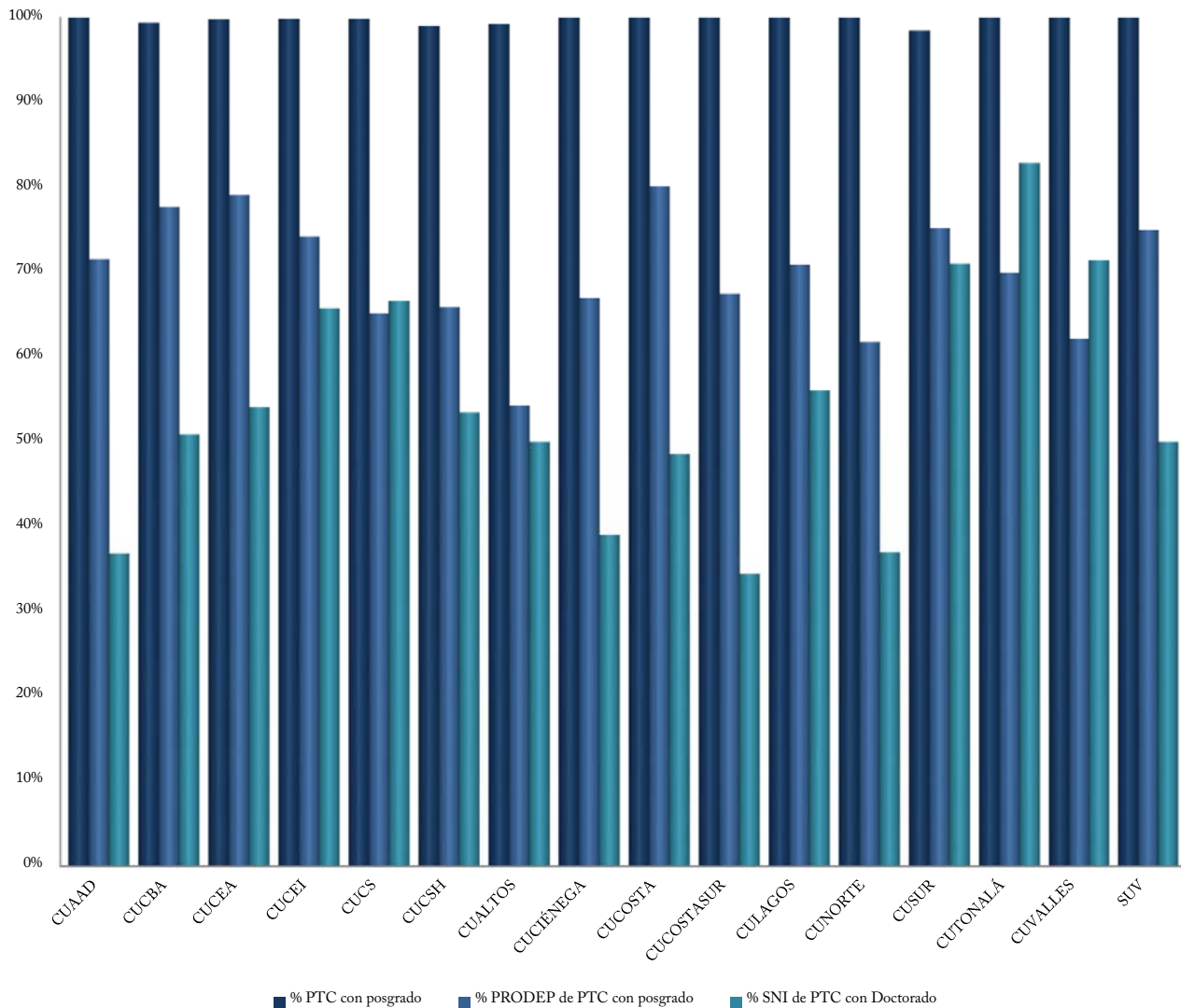
	CUAAD	CUCBA	CUCEA	CUCEI	CUCS	CUCSH	CUALTOS	CUCIÉNEGA	CUCOSTA	CUCOSTASUR	CULAGOS	CUNORTE	CUSUR	CUTONALÁ	CUVALLES	SUV	AG	UdeG
PTC	225	336	453	556	534	650	113	166	140	161	86	80	136	155	131	91	2	4,015
Perfil PRODEP	146	241	318	398	330	396	68	130	109	106	61	47	94	63	79	54	0	2,640
SNI o SNCA	24	101	85	202	190	173	23	36	34	29	32	10	27	58	50	12	1	1,087

⁴⁹ Coordinación General de Recursos Humanos. Nota: Se considera sólo PTC con estatus de titular vigente o en licencia con goce, comisionados. Se contabilizan plazas pagables tales como interinos, titulares en licencia con goce, interinos cubriendo a titulares en licencia con goce, etc. Información correspondiente a la nómina de la segunda quincena de noviembre. Corte a: 30 de noviembre de 2017. Nota: El conteo no incluye los 1,318 PTC adscritos al SEMS.

⁵⁰ Coordinación General Académica, Unidad de Mejoramiento y Formación Académica.

⁵¹ Coordinación General Académica, Coordinación de Investigación, Posgrado y Vinculación.

PORCENTAJE DE PTC CON POSGRADO⁵², CON PERFIL DESEABLE REGISTRADO ANTE PRODEP⁵³ Y MIEMBROS DEL SNI⁵⁴



	CUAAD	CUCBA	CUCEA	CUCEI	CUCS	CUCSH	CUALTOS	CUCIÉNEGA	CUCOSTA	CUCOSTASUR	CULAGOS	CUNORTE	CUSUR	CUTONALÁ	CUVALLES	SUV	UdeG
Posgrado	100.0%	99.4%	99.8%	99.8%	99.8%	99.0%	99.2%	100.0%	100.0%	100.0%	100.0%	100.0%	98.4%	100.0%	100.0%	100.0%	99.6%
Perfil PRODEP	71.6%	77.7%	79.1%	74.3%	65.2%	65.9%	54.4%	67.0%	80.1%	67.5%	70.9%	61.8%	75.2%	70.0%	62.2%	75.0%	70.5%
SNI	36.9%	51.0%	54.1%	65.8%	66.7%	53.6%	50.0%	39.1%	48.6%	34.5%	56.1%	37.0%	71.1%	82.9%	71.4%	50.0%	56.8%

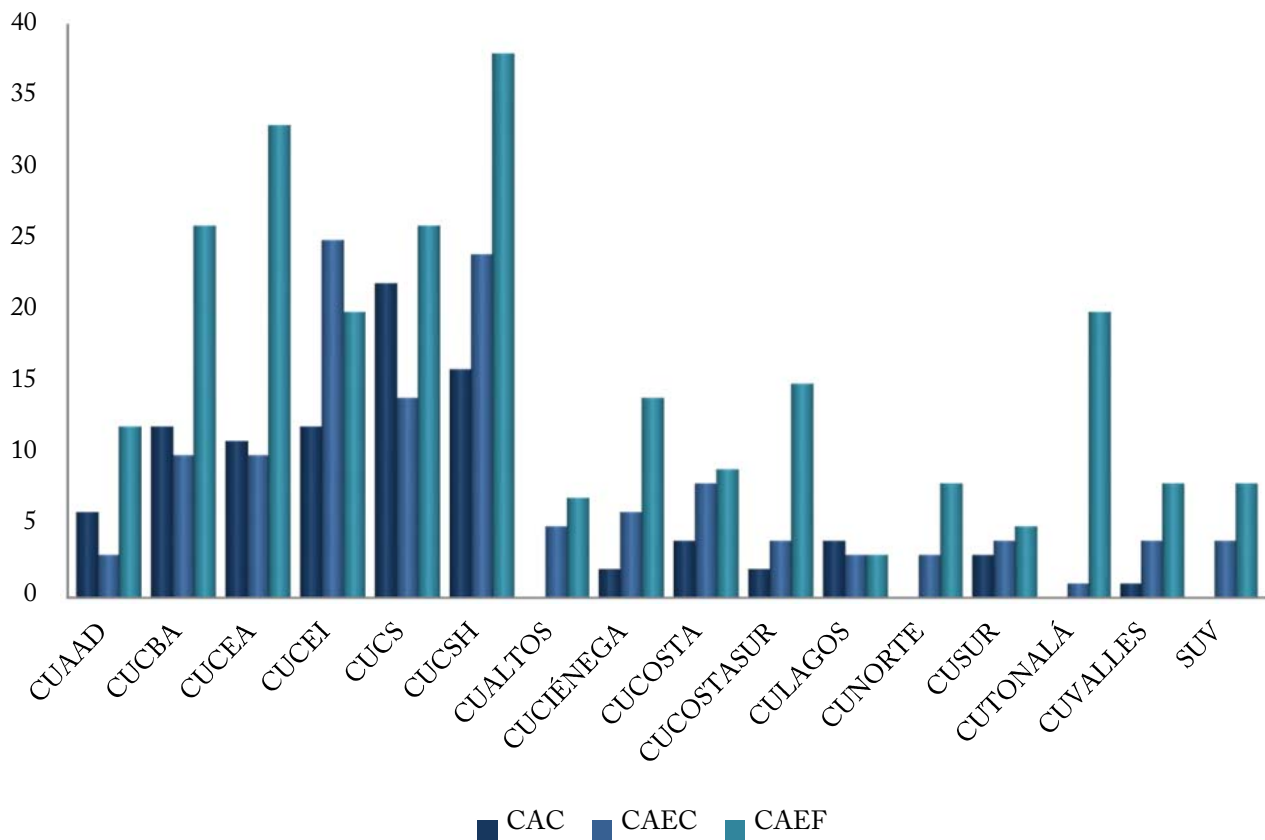
⁵² Coordinación General Académica. Unidad de Mejoramiento y Formación Académica, Sistema Unificado Prodep. Nota: Se consideran los estatus Activo, Activo Becado, Activo con Licencia, Activo en Comisión, Activo en Sabático.

⁵³ Se calcula el porcentaje de PTC con perfil PRODEP, con respecto al total de PTC con posgrado en centros universitarios y SUV.

⁵⁴ Se calcula el porcentaje de PTC adscritos al SNI, con respecto al total de PTC con doctorado en centros universitarios y SUV.



CUERPOS ACADÉMICOS POR GRADO DE CONSOLIDACIÓN ⁵⁵

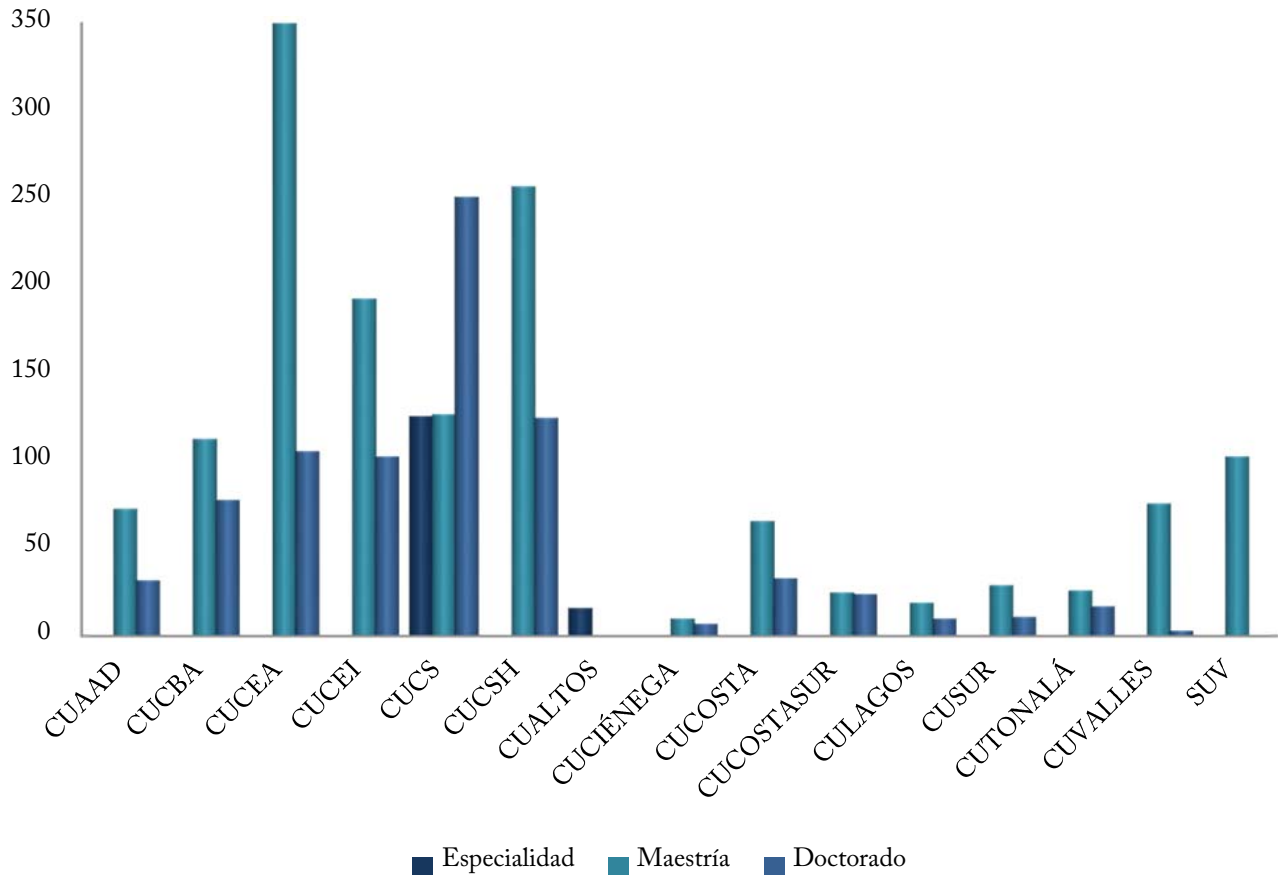


Grado	CUAAD	CUCBA	CUCEA	CUCEI	CUCS	CUCSH	CUALTOS	CUCIÉNEGA	CUCOSTA	CUCOSTASUR	CULAGOS	CUNORTE	CUSUR	CUTTONALÁ	CUVALLLES	SUV	UdeG
CAC	6	12	11	12	22	16	0	2	4	2	4	0	3	0	1	0	95
CAEC	3	10	10	25	14	24	5	6	8	4	3	3	4	1	4	4	128
CAEF	12	26	33	20	26	38	7	14	9	15	3	8	5	20	8	8	252

⁵⁵ Coordinación General Académica. . Unidad de Mejoramiento y Formación Académica. Corte a: 30 de noviembre de 2017. Nota: El CAC: Estudios Psicosociales está incluido dentro de CUCOSTA como aparece en la página oficial de PRODEP, aunque el CA es MultiDES (CUCOSTA-CUCSH).



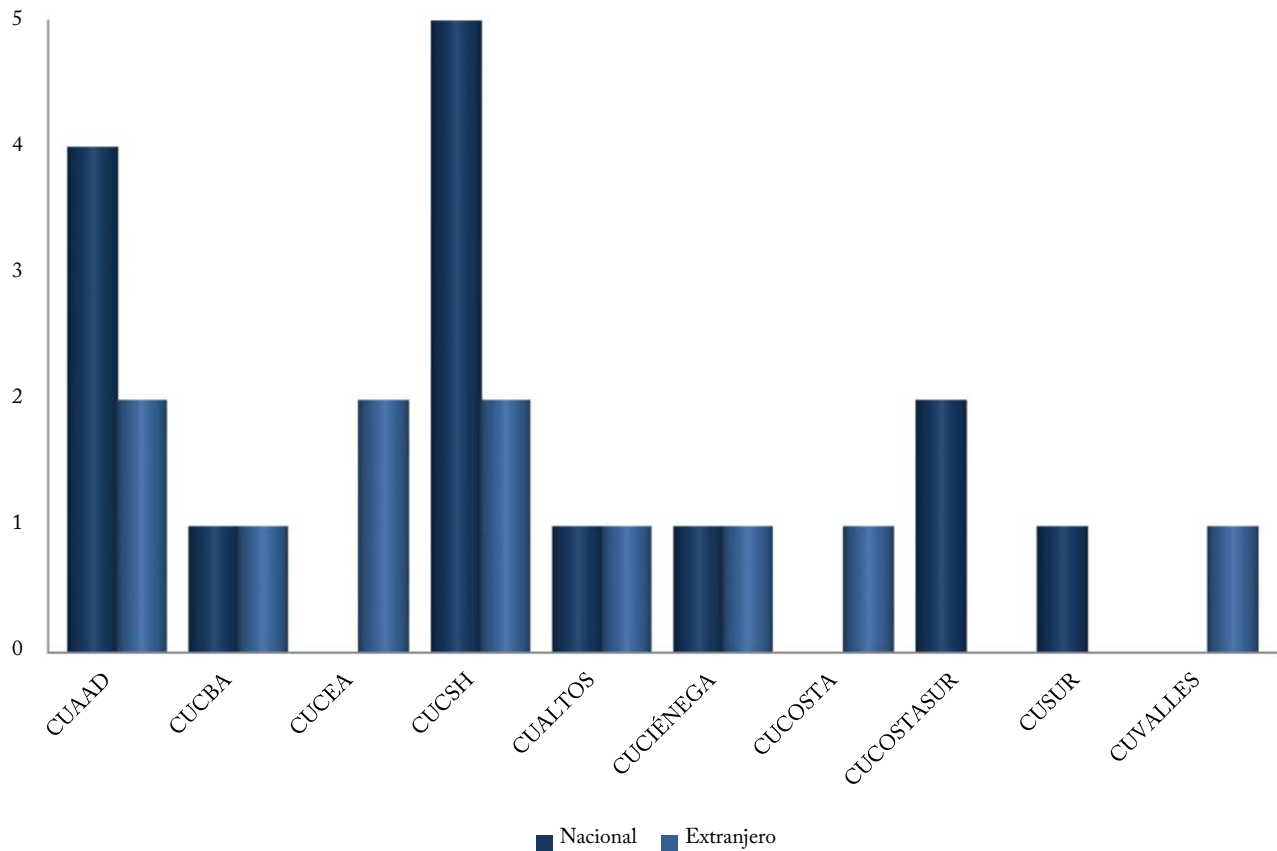
ALUMNOS BENEFICIADOS CON BECAS DEL CONACyT ⁵⁶



	CUAAD	CUCBA	CUCEA	CUCEI	CUCS	CUCSH	CUALTOS	CUCIÉNEGA	CUCOSTA	CUCOSTASUR	CULAGOS	CUSUR	CUTONALÁ	CUVALLLES	SUV	UdeG
Especialidad	0	0	0	0	126	0	16	0	0	0	0	0	0	0	0	142
Maestría	73	113	350	193	127	257	0	10	66	25	19	29	26	76	103	1,467
Doctorado	32	78	106	103	251	125	0	7	33	24	10	11	17	3	0	800

⁵⁶ Coordinación General Académica. Coordinación de Investigación, Posgrado y Vinculación. Corte a: 30 de noviembre de 2017.

UNIVERSITARIOS BENEFICIADOS CON EL PROGRAMA DE BECAS DE POSGRADO DEL PRODEP⁵⁷



	CUAAD	CUCBA	CUCEA	CUCSH	CUALTOS	CUCIÉNEGA	CUCOSTA	CUCOSTASUR	CUSUR	CUVALLES	UdeG
Nacional	4	1	0	5	1	1	0	2	1	0	15
Extranjero	2	1	2	2	1	1	1	0	0	1	11

⁵⁷ Coordinación General Académica. Unidad de Mejoramiento y Formación Académica. Corte a: 30 de noviembre de 2017.

INTERNACIONALIZACIÓN Y COOPERACIÓN, ACCIONES DE MOVILIDAD⁵⁸

	CUAAD	CUCBA	CUCEA	CUCEI	CUCS	CUCSH	CUALTOS	CUCIÉNEGA	CUCOSTA	CUCOSTASUR	CULAGOS	CUNORTE	CUSUR	CUTONALÁ	CUVALLES	SUV	SEMS	AG	UdeG
<i>Estudiantes</i>	504	156	848	355	508	674	64	72	152	37	23	37	75	45	53	5	2	0	3,610
Entrante nacional	115	54	191	58	170	139	1	20	51	0	1	1	11	5	3	2	0	0	822
Saliente nacional	24	14	24	18	13	14	0	11	23	6	0	5	8	2	1	1	0	0	164
Entrante internacional ⁵⁹	154	40	310	130	106	334	0	14	25	0	0	13	6	6	1	1	0	0	1,140
Saliente internacional	211	48	323	149	219	187	63	27	53	31	22	18	50	32	48	1	2	0	1,484
<i>Personal académico</i>	10	11	11	10	12	15	7	10	9	4	10	10	10	15	11	8	1	3	167
Entrante nacional	0	0	0	0	0	0	0	0	0	0	0	0	0	0	0	0	0	0	0
Saliente nacional	0	0	0	1	0	2	0	0	0	0	0	0	0	0	0	0	0	0	3
Entrante internacional	0	2	1	2	2	1	3	2	2	1	5	1	2	1	1	1	0	0	27
Saliente internacional	10	9	10	7	10	12	4	8	7	3	5	9	8	14	10	7	1	3	137
<i>Personal administrativo</i>	0	0	0	1	1	0	0	1	0	0	0	6	1	0	4	0	0	3	17
Entrante nacional	0	0	0	0	0	0	0	0	0	0	0	0	0	0	0	0	0	0	0
Saliente nacional	0	0	0	0	0	0	0	0	0	0	0	0	0	0	0	0	0	0	0
Entrante internacional	0	0	0	0	1	0	0	1	0	0	0	4	0	0	2	0	0	1	9
Saliente internacional	0	0	0	1	0	0	0	0	0	0	0	2	1	0	2	0	0	2	8

⁵⁸ Coordinación General de Cooperación e Internacionalización. Corte a: 30 de noviembre de 2017. Nota: Los números de estudiantes entrantes y salientes corresponden al ciclo 2017 A, 2017 B y programas con apoyo económico. Los números de personal académico y personal administrativo, entrantes y salientes, corresponden a los meses de enero a noviembre de 2017.

⁵⁹ Tenemos 1,136 estudiantes entrantes internacionales, sin embargo, en esta tabla tenemos un total de 1,140 debido a que dos estudiantes están tomando clases en dos CU y un estudiante en tres CU, también tenemos 821 estudiantes entrantes nacionales, pero en esta tabla hay en total 822 debido a que un estudiante está tomando clases en dos CU.



RECURSOS HUMANOS POR CATEGORÍA, Y SEXO⁶⁰

	SEMS			CU/SUV			AG		
	Hombres	Mujeres	Total	Hombres	Mujeres	Total	Hombres	Mujeres	Total
<i>Total en la Red Universitaria</i>	5,033	4,259	9,292	8,685	7,189	15,874	1,108	1,255	2,363
<i>Total del personal académico</i>	3,638	2,774	6,412	6,062	4,393	10,455	6	8	14
Docentes de tiempo completo	772	543	1,315	1,313	916	2,229	0	0	0
Docentes de medio tiempo	272	161	433	136	65	201	0	0	0
Investigadores de tiempo completo	3	0	3	1,043	741	1,784	1	1	2
Investigadores de medio tiempo	0	0	0	11	2	13	0	0	0
Técnicos de tiempo completo	355	259	614	314	361	675	3	7	10
Técnicos de medio tiempo	233	208	441	44	46	90	2	0	2
Profesores de asignatura	2,003	1,603	3,606	3,201	2,262	5,463	0	0	0
<i>Total del personal administrativo</i>	1,395	1,485	2,880	2,623	2,796	5,419	1,102	1,247	2,349
Mandos medios y superiores	276	212	488	645	504	1,149	121	87	208
Sindicalizados	972	1,087	2,059	1,372	1,524	2,896	318	408	726
Confianza	95	123	218	247	299	546	248	314	562
Contrato laboral	52	63	115	359	469	828	415	438	853

⁶⁰ Coordinación General de Recursos Humanos. Información correspondiente a la nómina de la segunda quincena de noviembre. Corte a: 30 de noviembre de 2017. Unidad de medida: Personas/plazas. Se contabilizan plazas pagables tales como interinos, titulares en licencia con goce, interinos cubriendo a titulares en licencia con goce, etc. El conteo consiste en personas por función, una persona puede desempeñar más de una función siempre y cuando la suma de la carga horaria semanal no exceda 48 horas.

PUBLICACIONES COMO RESULTADO DE ACTIVIDADES DE INVESTIGACIÓN⁶¹

Tipo	CUAAD	CUCBA	CUCEA	CUCEI	CUCS	CUCSH	CUALTOS	CUCIÉNEGA	CUCOSTA	CUCOSTASUR	CULAGOS	CUNORTE	CUSUR	CUTONALÁ	CUVALLES	SUV	UdeG
Antología	0	0	0	0	0	0	0	0	0	0	0	0	0	0	0	0	0
Artículo en revista arbitrada	15	347	29	226	500	245	10	56	61	53	24	21	31	6	30	18	1,672
Artículo en revista sin arbitraje	6	193	56	1	1	130	3	6	1	2	3	13	6	1	0	2	424
Capítulo de libro	28	0	127	53	63	351	1	32	44	27	5	25	20	4	7	39	826
Libro	30	28	32	19	33	89	11	5	16	11	3	5	11	2	11	14	320
Memoria	2	0	1	98	85	0	5	12	37	15	17	7	1	2	0	2	284
Otros	1	0	34	61	0	0	0	3	74	6	2	24	1	0	0	15	221

⁶¹ Centros Universitarios y el SUV. Información recibida para la Estadística Institucional 2016-2017. Corte a: diciembre de 2016.



SIGLARIO

AG	Administración General
ANUIES	Asociación Nacional de Universidades e Instituciones de Educación Superior
CA	Cuerpo Académico
CAC	Cuerpo Académico Consolidado
CAEC	Cuerpo Académico en Consolidación
CAEF	Cuerpo Académico en Formación
CIEES	Comités Interinstitucionales para la Evaluación de la Educación Superior
CONACyT	Consejo Nacional de Ciencia y Tecnología
COPAES	Consejo para la Acreditación de la Educación Superior
COPEEMS	Consejo para la Evaluación de la Educación del Tipo Medio Superior, A.C.
COPLADI	Coordinación General de Planeación y Desarrollo Institucional
CU	Centro Universitario
CUAAD	Centro Universitario de Arte, Arquitectura y Diseño
CUCBA	Centro Universitario de Ciencias Biológicas y Agropecuarias
CUCEA	Centro Universitario de Ciencias Económico Administrativas
CUCEI	Centro Universitario de Ciencias Exactas e Ingenierías
CUCS	Centro Universitario de Ciencias de la Salud
CUCSH	Centro Universitario de Ciencias Sociales y Humanidades
CUALTOS	Centro Universitario de los Altos
CUCIÉNEGA	Centro Universitario de la Ciénega
CUCOSTA	Centro Universitario de la Costa
CUCOSTASUR	Centro Universitario de la Costa Sur
CULAGOS	Centro Universitario de los Lagos
CUNORTE	Centro Universitario del Norte
CUSUR	Centro Universitario del Sur
CUTONALÁ	Centro Universitario de Tonalá
CUVALLES	Centro Universitario de los Valles
Doc.	Doctorado
Esp.	Especialidad
HCGU	Honorable Consejo General Universitario
INEGI	Instituto Nacional de Estadística y Geografía
LGAC	Líneas de Generación y Aplicación del Conocimiento



SIGLARIO

Mtría.	Maestría
MultiDES	Múltiples Dependencias de Educación Superior
PE	Programa Educativo
PFC	Programa de Fomento a la Calidad
PBC	Padrón de Buena Calidad
PNP	Padrón Nacional de Posgrado
PNPC	Padrón Nacional de Posgrados de Calidad
PRODEP	Programa para el Desarrollo Profesional Docente
PTC	Profesor de Tiempo Completo
SEMS	Sistema de Educación Media Superior
SEP	Secretaría de Educación Pública
SiNEMS	Sistema Nacional de Educación Media Superior
SNI	Sistema Nacional de Investigadores
SNCA	Sistema Nacional de Creadores de Arte
SUV	Sistema de Universidad Virtual
TSU	Técnico Superior Universitario