

30 de junio 2021

NUMERALIA INSTITUCIONAL

INFORMACIÓN GENERAL

COMPOSICIÓN DE LA RED UNIVERSITARIA			
16	Centros universitarios		
	6	Temáticos	
	10	Regionales ¹	
2	Sistemas universitarios		
	1	Sistema de Universidad Virtual ²	
	1	Sistema de Educación Media Superior	
		71	Escuelas
			27 Metropolitanas ³
			44 Regionales
		96	Módulos
			3 Metropolitanos
			93 Regionales
		7	Extensiones
			- Metropolitanas
			7 Regionales
		174	Planteles de Educación Media Superior

¹ Nota: Se incluye la Sede Tlajomulco considerado como centro universitario regional. Dictaminada por el HCGU.

² Nota: El Sistema de Universidad Virtual oferta un bachillerato en línea.

³ Nota: La Escuela Preparatoria Regional de Tonalá y la Escuela Preparatoria Regional de Tonalá Norte se consideran metropolitanas.



30 de junio 2021

MATRÍCULA ⁴ CICLO 2020-2021			Hombres	Mujeres
310,845	<i>Total de alumnos en la Universidad de Guadalajara</i>		141,374	169,471
138,372	<i>Alumnos en Nivel Superior</i>		64,737	73,635
	134,020	Centros Universitarios	62,750	71,270
		84,600 Temáticos	40,764	43,836
		49,420 Regionales ⁵	21,986	27,434
	4,352	SUV	1,987	2,365
172,473	<i>Alumnos en Nivel Medio Superior</i>		76,637	95,836
	2,654	Centros Universitarios	875	1,779
		1,899 Temáticos	699	1,200
		755 Regionales	176	579
	169,602	SEMS	75,687	93,915
		142,823 Escuelas	63,183	79,640
		88,170 Metropolitanas	39,061	49,109
		54,653 Regionales	24,122	30,531
		26,096 Módulos	12,203	13,893
		1,737 Metropolitanos	747	990
		24,359 Regionales	11,456	12,903
		683 Extensiones	301	382
		683 Regionales	301	382
	217	SUV	75	142

⁴ Fuente: Cuestionarios 911 SEP-ANUIES-INEGI de inicio de cursos ciclo escolar 2020-2021. Corte a: Septiembre de 2020. Las cifras de Educación Media Superior y Educación Superior se encuentran en proceso de oficialización por parte de la Secretaría de Educación Pública.

⁵ La matrícula de la Sede Tlajomulco es contabilizada en el total de la matrícula de los Centros universitarios regionales.

30 de junio 2021

OFERTA EDUCATIVA ⁶		
<i>Nivel Medio Superior</i>		
31	Programas ⁷	
	2	Bachillerato General ⁸
	14	Bachillerato Tecnológico
	15	Profesional Medio ⁹
<i>Nivel Superior</i>		
141	Programas de pregrado ¹⁰	
	12	Nivelación
	6	TSU
	123	Licenciatura
246	Programas de posgrado ¹¹	
	74	Especialidad
	122	Maestría
	50	Doctorado

⁶ Nota: El conteo es por programa educativo sin diferenciar los programas que se ofertan en más de una sede.

⁷ Fuente: Cuestionarios 911 SEP-ANUIES-INEGI de inicio de cursos ciclo escolar 2020-2021. Corte a: Septiembre de 2020.

⁸ Nota: El conteo incluye el bachillerato en línea que oferta el SUV.

⁹ Nota: Profesional medio considera los programas existentes en el CUAAD, CUCS y CUSUR.

¹⁰ Fuente: para los programas de TSU y Licenciatura se consultaron los Cuestionarios 911 SEP-ANUIES-INEGI de inicio de cursos ciclo escolar 2020-2021 Corte a: Septiembre de 2020. Las cifras Educación Media Superior y Educación Superior se encuentran en proceso de oficialización por parte de la Secretaría de Educación Pública. Para los programas de Nivelación se consultó a la Coordinación General Académica y de Innovación, Coordinación de Desarrollo Académico.

¹¹ Fuente: Cuestionarios 911 SEP-ANUIES-INEGI de inicio de cursos ciclo escolar 2020-2021. Corte a: Septiembre de 2020. Las cifras Educación Media Superior y Educación Superior se encuentran en proceso de oficialización por parte de la Secretaría de Educación Pública.

INDICADORES BÁSICOS DE JUNIO

30 de junio 2021

CALIDAD ACADÉMICA		
<i>Nivel Medio Superior</i>		
151	Planteles que pertenecen al PC-SINEMS (antes SNB) ¹²	
	67	Nivel I ¹³
	71	Nivel II
	13	Nivel III
151,413	89.2%	Matrícula en planteles que pertenecen al PC-SINEMS ¹⁴
<i>Nivel Superior</i>		
Pregrado		
138	Programas educativos de Licenciatura acreditados por organismos reconocidos por COPAES ¹⁵	
23	Programas educativos con acreditación internacional ¹⁶	
40	Programas educativos evaluados en nivel I por los CIEES (Lic. y TSU) ¹⁷	
68	Programas educativos con nivel de rendimiento académico nivel 1, nivel 2 y nivel 1 plus en el PAR de CENEVAL	
	25,664	Matrícula en PE acreditación internacional ¹⁸
118,624	96.10%	Matrícula de Licenciatura y TSU en PE de calidad ¹⁹
Posgrado		
196	Programas reconocidos por el CONACyT (PE en PNPC) ²⁰	
	15	De competencia internacional
	61	Consolidado
	82	En desarrollo
	38	De reciente creación
4,712	71.0%	Matrícula en PE en el PNPC (PFC y PNP) ²¹

¹² Fuente: Sistema de Educación Media Superior, Coordinación de Planeación y Evaluación. Sistema de Universidad Virtual, Coordinación de Planeación. Corte a: 30 de junio de 2021. Notas: Se consideran de calidad sólo los planteles evaluados en los niveles I y II que pertenecen al PC-SINEMS. A partir del 12 de abril de 2019 se presentó la última actualización de los planteles miembros del Padrón de Calidad del Sistema Nacional de Educación Media Superior (PC-SINEMS) por parte del COPEEMS, el cual fue ya disuelto. Debido a lo anterior, el PC-SINEMS se mantiene desde esa fecha sin cambio en el número de planteles acreditados o nivel de acreditación.

¹³ Nota: Incluye un bachillerato en línea que oferta el SUV.

¹⁴ Fuente: Cuestionarios 911 SEP-ANUIES-INEGI de inicio de ciclo escolar 2020-2021. Corte a: 30 de junio de 2021. Nota: Se incluyen los 217 alumnos del Bachillerato en línea que oferta el SUV.

¹⁵ Fuente: Coordinación General Académica y de Innovación, Coordinación de Desarrollo Académico. Corte a: 30 de junio de 2021. Nota: El conteo incluye 1 PE TSU y 1 de nivelación.

¹⁶ Ídem. Notas: El programa educativo de Médico Cirujano y Partero se acreditó en 5 centros universitarios, el de Abogado en 10 centros universitarios, el de Medicina Veterinaria y Zootecnia en 3 centros universitarios y la Licenciatura en Turismo en 4 centros universitarios. El conteo incluye un TSU y una Nivelación.

¹⁷ Ídem. Nota: El conteo incluye 5 PE de TSU y 2 Nivelación.

¹⁸ Ídem. Corte a: 30 de junio de 2021.

¹⁹ Ídem. Corte a: 30 de junio de 2021. Nota: Se considera como un programa de calidad cuando tiene acreditación nacional o internacional o tiene evaluación nivel 1 de CIEES, así como a los programas con nivel de rendimiento académico nivel 1, nivel 2 y nivel 1 plus en el Padrón de Alto Rendimiento (PAR) de CENEVAL; el porcentaje se calcula respecto a la matrícula en programas evaluables. La matrícula de calidad de la Nivelación de la Licenciatura en Enfermería de CUCS y CUSUR se incluye en la matrícula de la Licenciatura en Enfermería de los mismos Centros Universitarios. Asimismo, la matrícula de calidad de la Nivelación de la Licenciatura en Trabajo social de CUCSH y CUVALLÉS se incluye en la matrícula de la Licenciatura de Trabajo Social de los mismos Centros Universitarios.

²⁰ Fuente: Coordinación General de Investigación, Posgrado y Vinculación. Corte a: 30 de junio de 2021.

²¹ Fuente: Cuestionarios 911 SEP-ANUIES-INEGI de inicio de ciclo escolar 2020-2021. Las cifras Educación Media Superior y Educación Superior se encuentran en proceso de oficialización por parte de la Secretaría de Educación Pública.

30 de junio 2021

INVESTIGACIÓN				Hombres	Mujeres
1,740	Total de investigadores ²²			1,013	727
4	Miembros del SNCA ²³			3	1
	4	Nivel II		3	1
1,493	62.3%	Miembros del SNI ²⁴		882	611
		389	Candidatos	201	188
		878	Nivel I	530	348
		166	Nivel II	106	60
		56	Nivel III	41	15
		4	Excelencia (Emérito)	4	0
2,712	70.7%	PTC con perfil deseable registrados en el PRODEP ²⁵		1,525	1,187
590	Cuerpos Académicos registrados en el PRODEP ²⁶				
	112	19.0%	Cuerpos Académicos Consolidados		
	168	28.5%	Cuerpos Académicos en Consolidación		
	310	52.5%	Cuerpos Académicos en Formación		
1,225	LGAC registradas en PRODEP ²⁷				
	277	De Cuerpos Académicos Consolidados			
	346	De Cuerpos Académicos en Consolidación			
	602	De Cuerpos Académicos en Formación			

²² Fuente: Coordinación General de Recursos Humanos. Corte a: 30 de abril de 2021. Información correspondiente a la nómina de la segunda quincena de abril. Información no actualizada para el mes de junio.

²³ Fuente: Coordinación General de Investigación, Posgrado y Vinculación. Corte a: 30 de junio de 2021.

²⁴ Ídem. Corte a: 30 de junio de 2021. Nota: Se toman en cuenta únicamente PTC que son miembros del SNI cuya carta de reconocimiento está con la Universidad de Guadalajara. Se calcula el porcentaje de PTC adscritos al SNI, con respecto al total de PTC con doctorado en centros universitarios, SUV y AG.

²⁵ Fuente: Coordinación General Académica y de Innovación, Coordinación de Desarrollo Académico. Corte a: 30 de junio de 2021. Nota: Se calcula el porcentaje de PTC con perfil PRODEP, con respecto al total de PTC con posgrado en centros universitarios, SUV y AG.

²⁶ Ídem. Corte a: 30 de junio de 2021.

²⁷ Ídem. Corte a: 30 de junio de 2021.

30 de junio 2021

INTERNACIONALIZACIÓN Y COOPERACIÓN ²⁸				
<i>Convenios, asociaciones y redes</i>			<i>Nacionales</i>	<i>Internacionales</i>
985	Convenios con otras universidades		319	666
	Generales		240	365
	Específicos		79	301
110	Asociaciones y redes de colaboración en que participa la UdeG		15	95
	Asociaciones		6	17
	Redes de colaboración		9	78
<i>Acciones de movilidad</i>			<i>Nacional</i>	<i>Internacional</i>
314	Estudiantes que han participado en acciones de movilidad pertenecientes a instituciones externas (entrantes) ²⁹		27	287
	91	Hombres	9	82
	223	Mujeres	18	205
188	Estudiantes de la UdeG que han participado en acciones de movilidad en instituciones externas (salientes)		2	186
	64	Hombres	1	63
	124	Mujeres	1	123
0	Personal académico que ha participado en acciones de movilidad pertenecientes a instituciones externas (entrantes) ³⁰		0	0
	0	Hombres	0	0
	0	Mujeres	0	0
7	Personal académico de la UdeG que ha participado en acciones de movilidad en instituciones externas (salientes)		0	7
	4	Hombres	0	4
	3	Mujeres	0	3
0	Personal administrativo que ha participado en acciones de movilidad pertenecientes a instituciones externas (entrantes)		0	0
	0	Hombres	0	0
	0	Mujeres	0	0
1	Personal administrativo de la UdeG que ha participado en acciones de movilidad en instituciones externas (salientes)		0	1
	0	Hombres	0	0
	1	Mujeres	0	1

²⁸ Fuente: Coordinación de Internacionalización. Corte a: 30 de junio de 2021.

²⁹ Nota: Los números de estudiantes entrantes y salientes corresponden al mes de junio.

³⁰ Nota: Los números de personal académico y personal administrativo, entrantes y salientes, corresponden al mes de junio.

30 de junio 2021

UNIVERSITARIOS BENEFICIADOS CON BECAS Y APOYOS			
Total	Hombres	Mujeres	Becas y apoyos externos
2,765	1,319	1,446	Alumnos de posgrado becados por el CONACyT ³¹
	100	138	Especialidad
	709	773	Maestría
	510	535	Doctorado
5	3	2	Becas vigentes para estudio de posgrado PRODEP ³²
	3	2	Becas a programas nacionales
	0	0	Becas a programas extranjeros

RECURSOS HUMANOS ³³			
Total	Hombres	Mujeres	
27,519	14,371	13,148	Total en la Red Universitaria
16,487	9,169	7,318	Total del personal académico
3,332	1,846	1,486	Docentes de tiempo completo
476	296	180	Docentes de medio tiempo
1,728	1,004	724	Investigadores de tiempo completo
12	9	3	Investigadores de medio tiempo
1,214	597	617	Técnicos de tiempo completo
464	229	235	Técnicos de medio tiempo
9,261	5,188	4,073	Profesores de asignatura
11,032	5,202	5,830	Total del personal administrativo
2,376	1,268	1,108	Mandos medios y superiores
5,726	2,635	3,091	Sindicalizados
1,499	641	858	Confianza
1,431	658	773	Contrato laboral

³¹ Fuente: Coordinación General de Investigación, Posgrado y Vinculación. Corte a: 30 de junio de 2021.

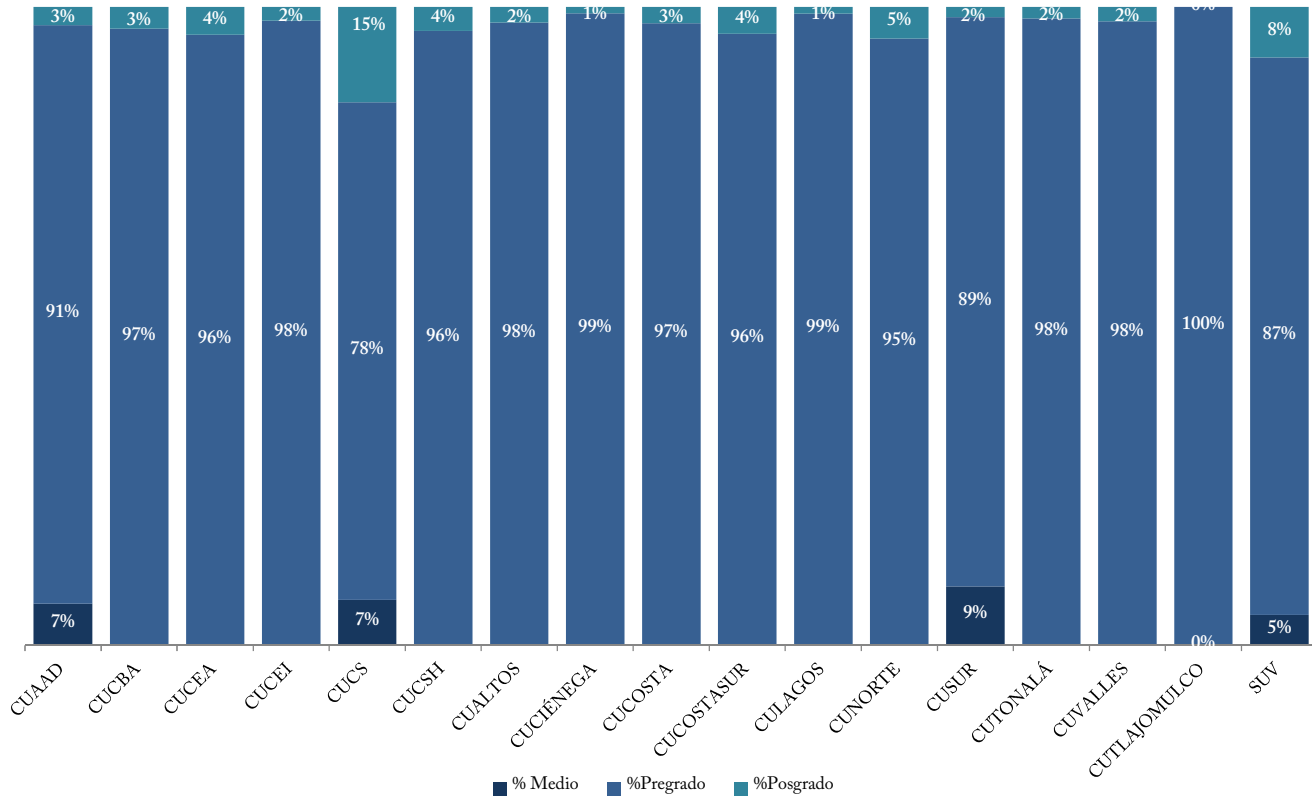
³² Fuente: Coordinación General Académica y de Innovación, Coordinación de Desarrollo Académico. Corte a: 30 de junio de 2021.

³³ Fuente: Coordinación General de Recursos Humanos. Corte a: 30 de abril de 2021. Información correspondiente a la nómina de la segunda quincena de abril. Nota: Unidad de medida: Personas/plazas. Se contabilizan plazas pagables tales como interinos, titulares en licencia con goce, interinos cubriendo a titulares en licencia con goce, etc. El conteo consiste en personas por función, una persona puede desempeñar más de una función siempre y cuando la suma de la carga horaria semanal no exceda 48 horas. Información no actualizada para el mes de junio.

PRINCIPALES INDICADORES POR ENTIDAD UNIVERSITARIA

30 de junio 2021

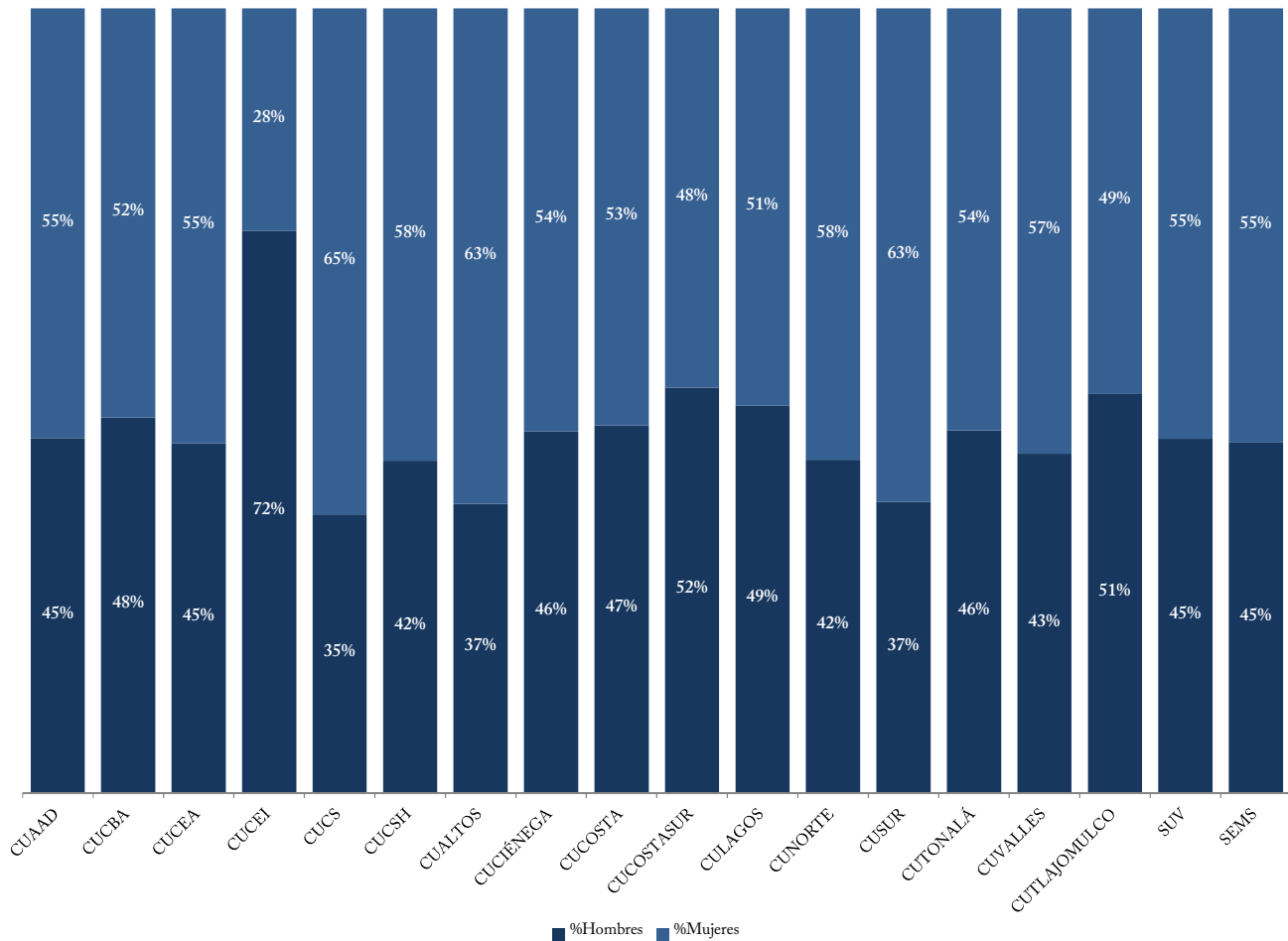
MATRÍCULA POR NIVEL EDUCATIVO³⁴



Nivel	CUAAD	CUCBA	CUCEA	CUCEI	CUCS	CUCSH	CUALTOS	CUCIÉNEGA	CUCOSTA	CUCOSTASUR	CULAGOS	CUNORTE	CUSUR	CUTONALÁ	CUVALLES	CUTLAJOMULCO	SUV
Matrícula	8,078	7,210	21,746	17,274	19,248	12,943	4,127	6,221	7,051	4,581	3,153	4,080	8,184	7,884	4,393	501	4,569
Medio	527	-	-	-	1,372	-	-	-	-	-	-	-	755	-	-	-	217
Pregrado	7,323	6,967	20,798	16,905	15,002	12,462	4,026	6,161	6,872	4,389	3,120	3,879	7,299	7,744	4,295	501	3,990
TSU	-	-	-	-	1,595	-	-	-	-	217	-	-	-	-	-	-	-
Lic.	7,323	6,967	20,798	16,905	13,407	12,462	4,026	6,161	6,872	4,172	3,120	3,879	7,299	7,744	4,295	501	3,990
Posgrado	228	243	948	369	2,874	481	101	60	179	192	33	201	130	140	98	-	362
Esp.	-	-	-	-	2,318	-	16	-	-	-	-	-	-	-	-	-	-
Mtria.	179	151	777	232	251	292	53	46	102	169	17	201	104	51	87	-	345
Doc.	49	92	171	137	305	189	32	14	77	23	16	-	26	89	11	-	17

³⁴ Fuente: Cuestionarios 911 SEP-ANUIES-INEGI de inicio de cursos ciclo escolar 2020-2021. Corte a: Septiembre de 2020. Notas: El conteo no incluyen a los 169,602 alumnos de nivel medio en el SEMS. Las cifras Educación Media Superior y Educación Superior se encuentran en proceso de oficialización por parte de la Secretaría de Educación Pública.

MATRÍCULA POR SEXO ³⁵



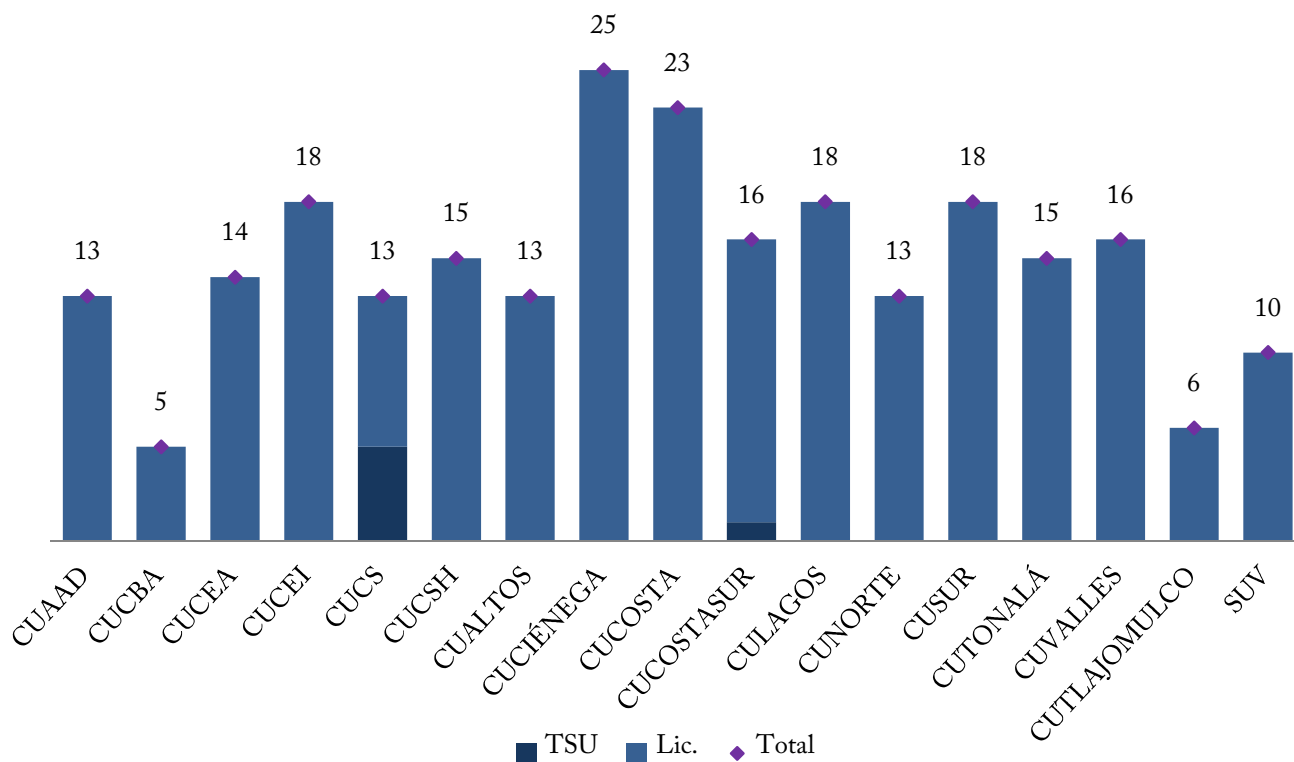
Nivel/Sexo	CUAAD	CUCBA	CUCEA	CUCEI	CUCS	CUCSH	CUALTOS	CUCIÉNEGA	CUCOSTA	CUCOSTASUR	CULAGOS	CUNORTE	CUSUR	CUTONALÁ	CUVALLES	CUTLAJOMULCO	SUV	SEMS
Medio	527	-	-	-	1,372	-	-	-	-	-	-	-	755	-	-	-	217	169,602
Hombre	339	-	-	-	360	-	-	-	-	-	-	-	176	-	-	-	75	75,687
Mujer	188	-	-	-	1,012	-	-	-	-	-	-	-	579	-	-	-	142	93,915
Superior	7,551	7,210	21,746	17,274	17,876	12,943	4,127	6,221	7,051	4,581	3,153	4,080	7,429	7,884	4,393	501	4,352	-
Hombre	3,311	3,448	9,689	12,374	6,467	5,475	1,520	2,865	3,300	2,365	1,555	1,731	2,857	3,640	1,898	255	1,987	-
Mujer	4,240	3,762	12,057	4,900	11,409	7,468	2,607	3,356	3,751	2,216	1,598	2,349	4,572	4,244	2,495	246	2,365	-

³⁵ Fuente: Cuestionarios 911 SEP-ANUIES-INEGI de inicio de cursos ciclo escolar 2020-2021. Corte a: Septiembre de 2020. Las cifras Educación Media Superior y Educación Superior se encuentran en proceso de oficialización por parte de la Secretaría de Educación Pública.

30 de junio 2021

PROGRAMAS DE TSU Y LICENCIATURA QUE CUENTAN CON REGISTRO

DE MATRÍCULA ³⁶



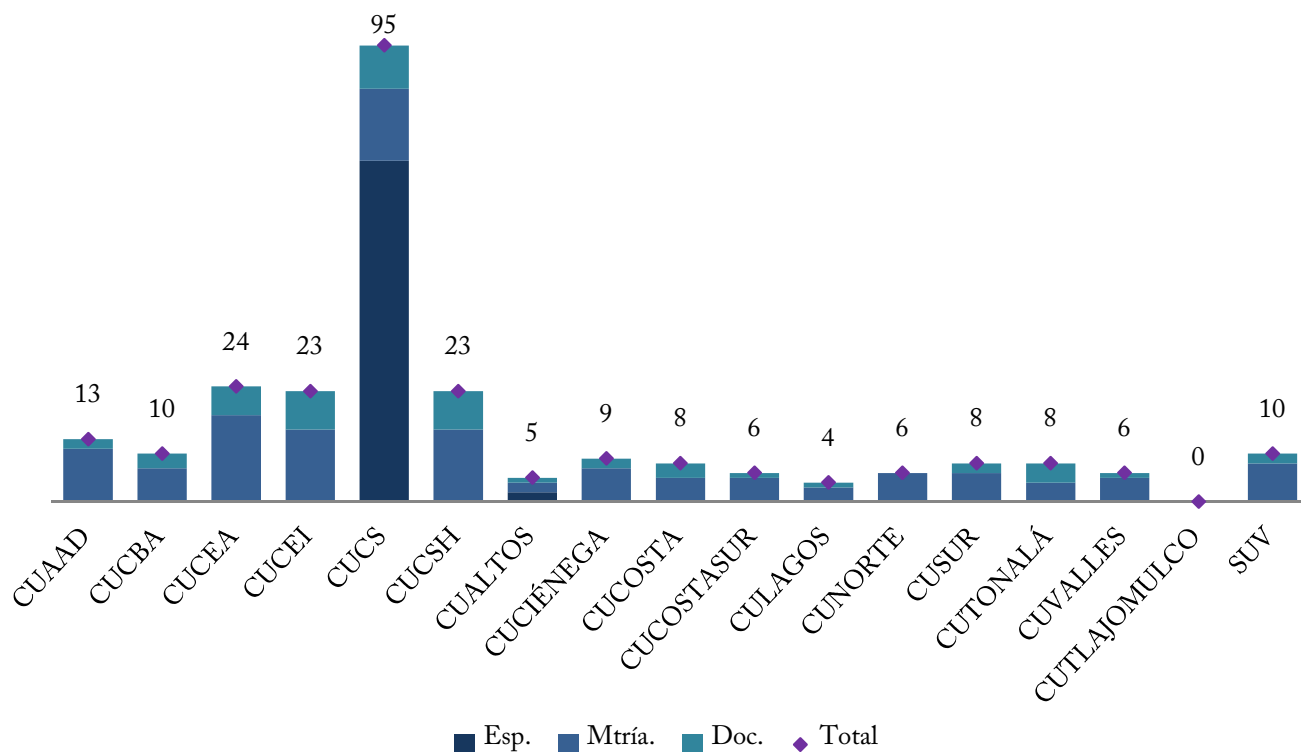
Nivel	CUAAD	CUCBA	CUCEA	CUCEI	CUCS	CUCSH	CUALTOS	CUCIÉNEGA	CUCOSTA	CUCOSTASUR	CULAGOS	CUNORTE	CUSUR	CUTONALÁ	CUVALLES	CUTLAJOMULCO	SUV
TSU	-	-	-	-	5	-	-	-	-	1	-	-	-	-	-	-	-
Lic.	13	5	14	18	8	15	13	25	23	15	18	13	18	15	16	6	10

³⁶ Fuente: Cuestionarios 911 SEP-ANUIES-INEGI de inicio de cursos ciclo escolar 2020-2021. Las cifras Educación Media Superior y Educación Superior se encuentran en proceso de oficialización por parte de la Secretaría de Educación Pública.

Corte a: Septiembre de 2020. Notas: No todos los programas educativos que cuentan con dictamen vigente son ofertados, el conteo está realizado por sedes. En esta oferta no está incluida la de Profesional Medio. En este conteo no están incluidos los programas de Nivelación.

30 de junio 2021

PROGRAMAS DE POSGRADO QUE CUENTAN CON REGISTRO DE MATRÍCULA ³⁷

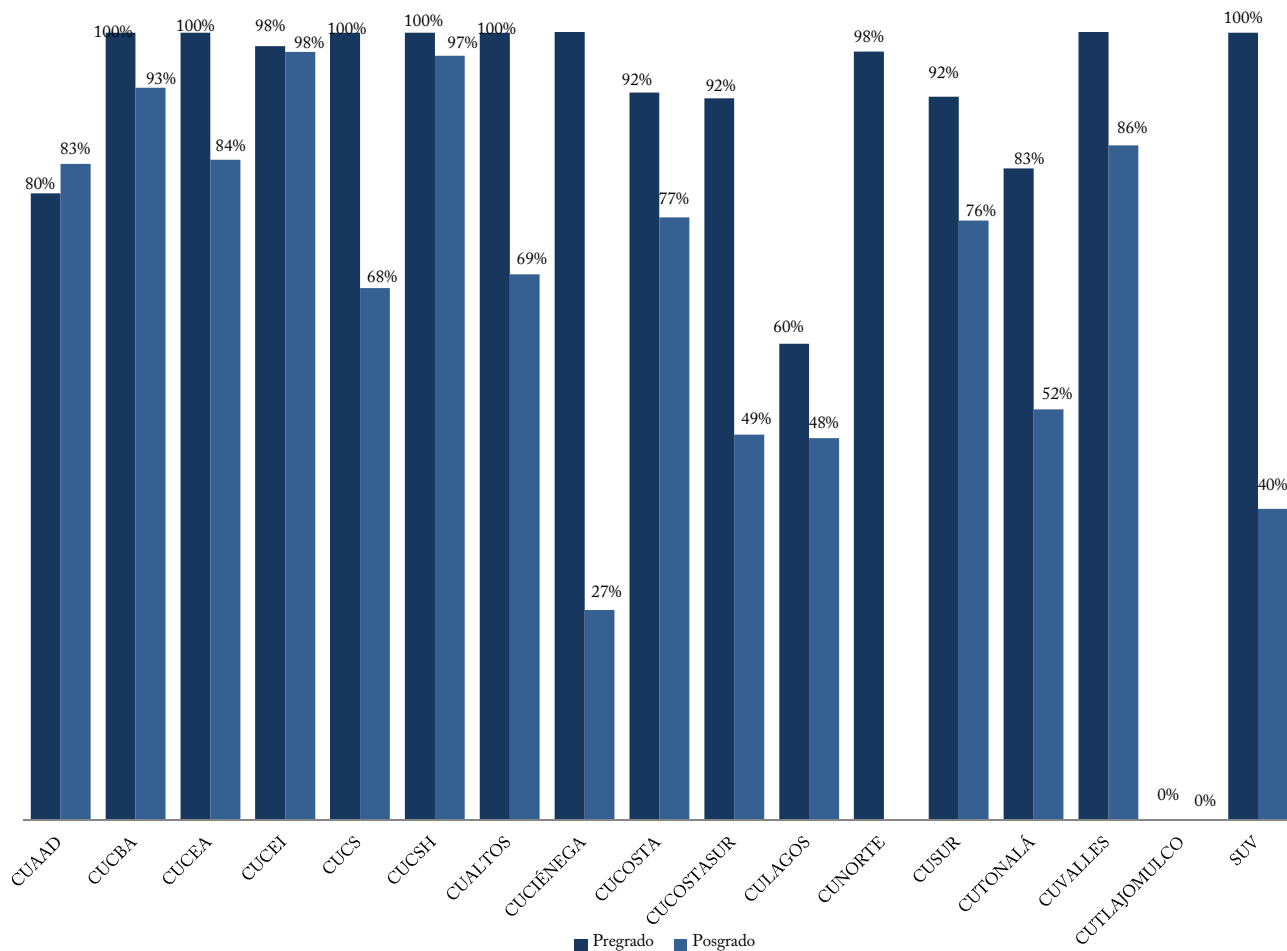


Nivel	CUAAD	CUCBA	CUCEA	CUCEI	CUCS	CUCSH	CUALTOS	CUCIÉNEGA	CUCOSTA	CUCOSTASUR	CULAGOS	CUNORTE	CUSUR	CUTONALÁ	CUVALLES	CUTLAJOMULCO	SUV
Esp.	0	0	0	0	71	0	2	0	0	0	0	0	0	0	0	-	0
Mtría.	11	7	18	15	15	15	2	7	5	5	3	6	6	4	5	-	8
Doc.	2	3	6	8	9	8	1	2	3	1	1	0	2	4	1	-	2

³⁷ Fuente: Cuestionarios 911 SEP-ANUIES-INEGI de inicio de cursos ciclo escolar 2020-2021. Corte a: Septiembre de 2020. Las cifras Educación Media Superior y Educación Superior se encuentran en proceso de oficialización por parte de la Secretaría de Educación Pública.

Nota: No todos los programas educativos que cuentan con dictamen vigente son ofertados, por lo que la suma de programas con registro de matrícula no coincide con el total de programas con dictamen vigente.

PORCENTAJE DE MATRÍCULA EN PROGRAMAS DE CALIDAD



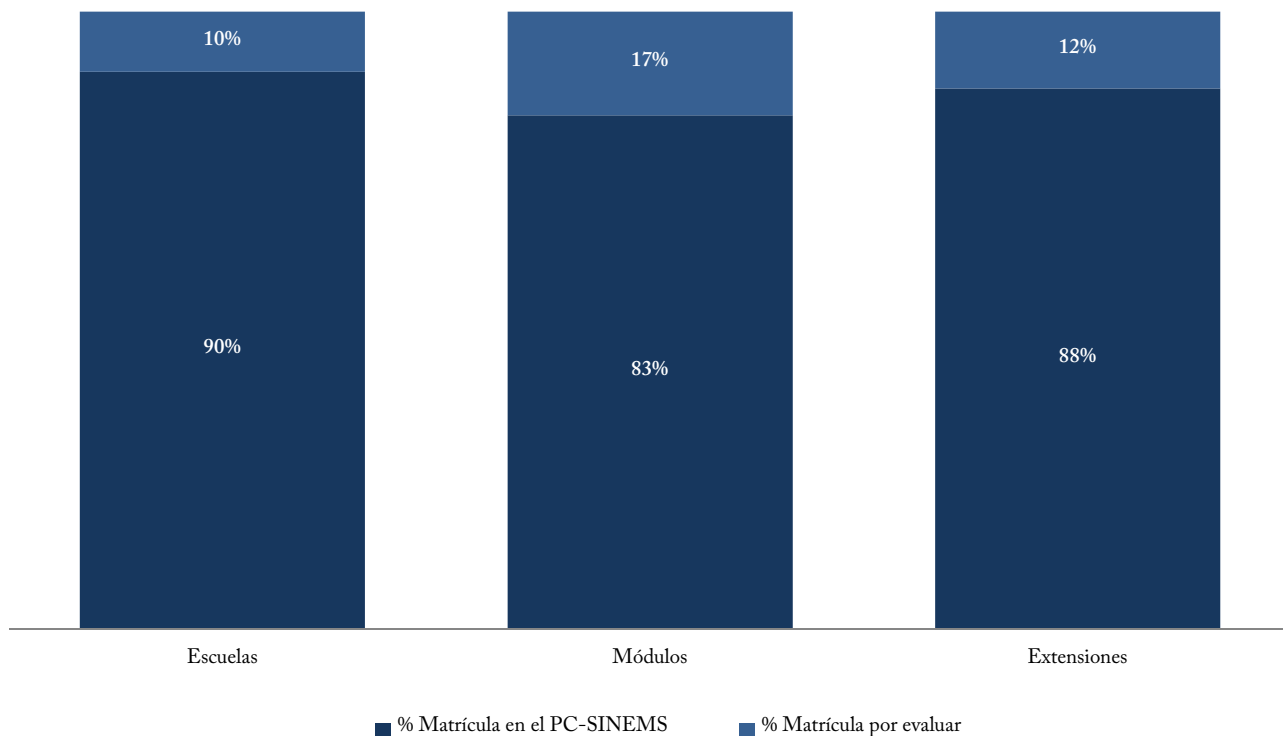
	CUAAD	CUCBA	CUCEA	CUCEI	CUCS	CUCSH	CUALTOS	CUCIÉNEGA	CUCOSTA	CUCOSTASUR	CULAGOS	CUNORTE	CUSUR	CUTONALÁ	CUVALLES	CUTLAJOMULCO	SUV
Pregrado ³⁸	79.6%	100.0%	100.0%	98.3%	100.0%	100.0%	100.0%	112.9%	92.4%	91.7%	60.5%	97.6%	91.9%	82.8%	103.0%	-	100.0%
Posgrado ³⁹	83.3%	93.0%	83.9%	97.6%	67.6%	97.1%	69.3%	26.7%	76.5%	49.0%	48.5%	0.0%	76.2%	52.1%	85.7%	-	39.5%

³⁸ Fuentes: Calidad, Coordinación General Académica y de Innovación, Coordinación de Desarrollo Académico. Matrícula, Cuestionarios 911 SEP-ANUIES-INEGI de inicio de cursos ciclo escolar 2020-2021. Las cifras Educación Media Superior y Educación Superior se encuentran en proceso de oficialización por parte de la Secretaría de Educación Pública. Corte a: 30 de junio de 2021. Nota: Se considera como un programa de calidad cuando tiene acreditación nacional o internacional o tiene evaluación nivel 1 de CIEES, así como a los programas con nivel de rendimiento académico nivel 1, nivel 2 y nivel 1 plus en el Padrón de Alto Rendimiento (PAR) de CENEVAL. Notas: el porcentaje se calcula respecto a la matrícula en programas evaluables. Se acumula la matrícula de las Licenciaturas en Desarrollo Educativo y la Licenciatura en Educación del SUV.

La matrícula de calidad de la Nivelación de la Licenciatura en Enfermería de CUCS y CUSUR se incluye en la matrícula de la Licenciatura en Enfermería de los mismos Centros Universitarios. Asimismo, la matrícula de calidad de la Nivelación de la Licenciatura en Trabajo social de CUCSH y CUVALLES se incluye en la matrícula de la Licenciatura de Trabajo Social de los mismos Centros Universitarios.

³⁹ Fuente: Calidad, Coordinación General de Investigación, Posgrado y Vinculación. Matrícula, Cuestionarios 911 SEP-ANUIES-INEGI de inicio de cursos ciclo escolar 2020-2021. Corte a: 30 de junio de 2021. Notas: Se considera un programa de calidad cuando pertenece al PNPC. El porcentaje se calcula respecto a la matrícula total de posgrado.

MATRÍCULA EN PLANTELES QUE PERTENECEN AL PC-SINEMS (antes SNB) ⁴⁰



	Nivel I ⁴¹	Nivel II	Nivel III	Matrícula en el PC-SINEMS	Matrícula en Educación Media Superior ⁴²
Escuelas	65,839	43,252	20,005	129,096	143,040
Módulos	7,412	13,071	1,236	21,719	26,096
Extensiones	227	246	125	598	683
UdeG	73,478	56,569	21,366	151,413	169,819

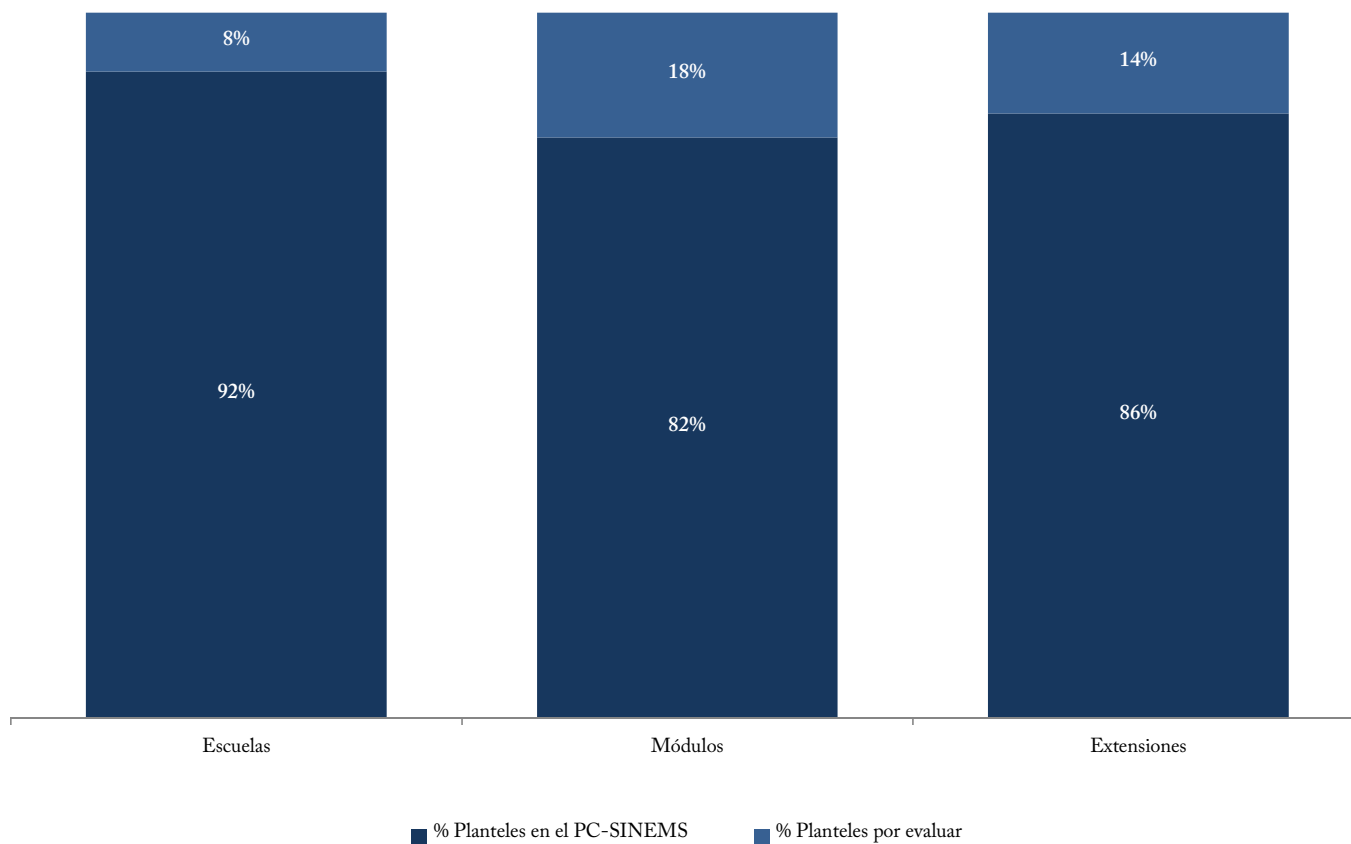
⁴⁰ Fuente: Calidad, Sistema de Educación Media Superior, Coordinación de Planeación y Evaluación. Matrícula, Cuestionarios 911 SEP-ANUIES-INEGI de inicio de cursos ciclo escolar 2020-2021. Corte a: Septiembre de 2020. Nota: A partir del 12 de abril de 2019 se presentó la última actualización de los planteles miembros del Padrón de Calidad del Sistema Nacional de Educación Media Superior (PC-SINEMS) por parte del COPEEMS, el cual fue ya disuelto. Debido a lo anterior, el PC-SINEMS se mantiene desde esa fecha sin cambio en el número de planteles acreditados o nivel de acreditación. Las cifras de Educación Media Superior se encuentran en proceso de oficialización por parte de la Secretaría de Educación Pública.

⁴¹ Notas: Se incluyen los 217 alumnos del Bachillerato en línea que oferta el SUV, perteneciente al Sistema de Universidad Virtual considerado como escuela. Este Bachillerato se convirtió en el primero de su tipo en el país en ser evaluado y en formar parte del PC-SINEMS.

⁴² Fuente: Cuestionarios 911 SEP-ANUIES-INEGI de inicio de cursos ciclo escolar 2020-2021. Corte a: Septiembre de 2020. Notas: Los 217 alumnos del bachillerato en el SUV se consideran como en escuela.

30 de junio 2021

PLANTELES QUE PERTENECEN AL PC-SINEMS antes (SNB) ⁴³



	Nivel I ⁴⁴	Nivel II	Nivel III	Total de Planteles en el PC-SINEMS	Total de Planteles de Educación Media Superior ⁴⁵
Escuelas	36	23	7	66	72
Módulos	29	45	5	79	96
Extensiones	2	3	1	6	7
UdeG	67	71	13	151	175

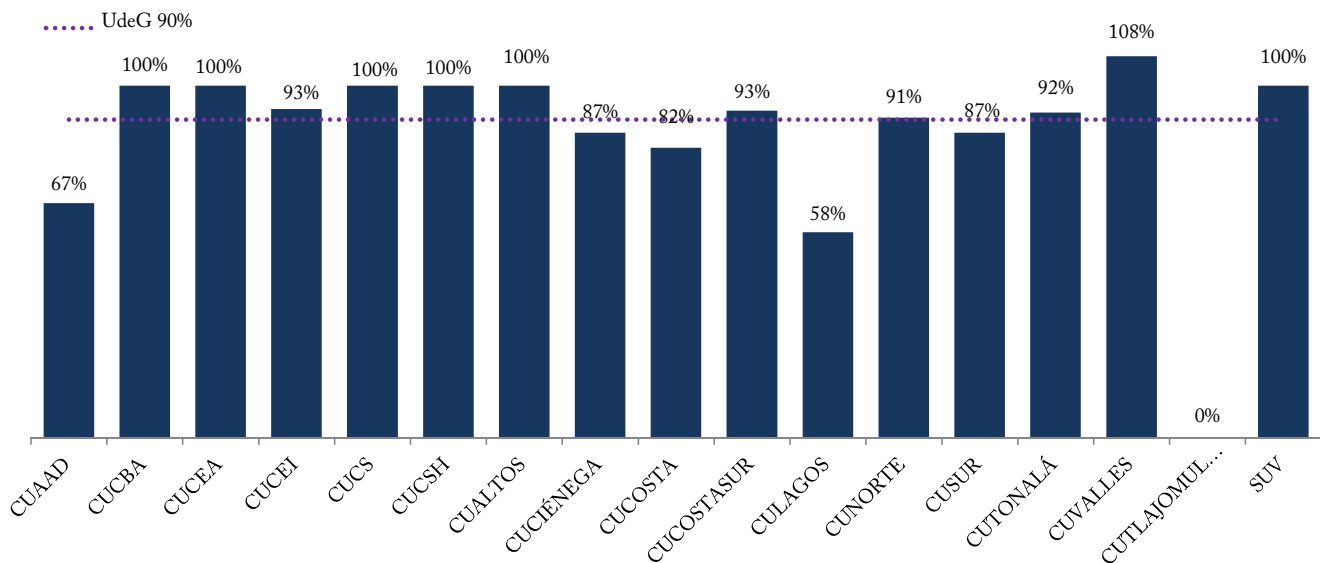
⁴³ Fuente: Sistema de Educación Media Superior, Coordinación de Planeación y Evaluación. Sistema de Universidad Virtual, Coordinación de Planeación. Corte a: 30 de junio de 2021. Nota: A partir del 12 de abril de 2019 se presentó la última actualización de los planteles miembros del Padrón de Calidad del Sistema Nacional de Educación Media Superior (PC-SINEMS) por parte del COPEEMS, el cual fue ya disuelto. Debido a lo anterior, el PC-SINEMS se mantiene desde esa fecha sin cambio en el número de planteles acreditados o nivel de acreditación. Las cifras de Educación Media Superior se encuentran en proceso de oficialización por parte de la Secretaría de Educación Pública.

⁴⁴ Notas: Se incluye un Bachillerato en línea, perteneciente al Sistema de Universidad Virtual considerado como una escuela. Este Bachillerato, se convirtió en el primero de su tipo en el país en ser evaluado y en formar parte del PC-SINEMS.

⁴⁵ Fuente: Sistema de Educación Media Superior, Coordinación de Planeación y Evaluación. Sistema de Universidad Virtual, Coordinación de Planeación. Corte a: 30 de junio de 2021. Nota: El bachillerato en el SUV se considera como una escuela.

30 de junio 2021

PE DE TSU Y LICENCIATURA EVALUADOS EN NIVEL 1 POR LOS CIEES⁴⁶, ACREDITADOS POR COPAES⁴⁷, CON ACREDITACIÓN INTERNACIONAL⁴⁸ Y EN EL PAR DE CENEVAL⁴⁹



	CUAAD	CUCBA	CUCEA	CUCEI	CUCS	CUCSH	CUALTOS	CUCIÉNEGA	CUCOSTA	CUCOSTASUR	CULAGOS	CUNORTE	CUSUR	CUTONALÁ	CUVALLES	CUTLAJOMULCO	SUV
Nivel 1 CIEES	1	0	0	0	7	1	0	1	1	2	4	5	2	11	2	-	3
Acreditados	7	4	11	14	5	13	13	12	13	11	3	5	10	1	11	-	5
Internacional	0	1	1	1	1	1	2	1	2	2	1	1	2	1	2	-	4
PAR CENEVAL	1	3	10	9	5	5	10	1	6	2	1	0	8	3	4	-	0
PE de Calidad ⁵⁰	8	5	11	14	12	14	13	13	14	13	7	10	13	12	13	-	7

⁴⁶ Fuente: Coordinación General Académica y de Innovación, Coordinación de Desarrollo Académico. Notas: La distribución incluye el TSU en Prótesis Dental, TSU en Radiología e Imagen, TSU en Emergencias, Seguridad Laboral y Rescates, TSU en Terapia Física, TSU en Terapia Respiratoria y la Nivelación a la Licenciatura en Enfermería en el CUCS. Además la nivelación de la Licenciatura en Trabajo Social en el CUCSH y la nivelación a la Licenciatura en Enfermería en CUSUR y CUVALLES. El conteo es por PE, diferenciando a las sedes.

⁴⁷ Ídem. Nota: El conteo incluye el TSU en Electrónica y Mecánica Automotriz en CUCOSTASUR y la Nivelación en la Licenciatura en Trabajo Social en el CUCSH. El conteo es por PE, diferenciando a las sedes.

⁴⁸ Ídem. Nota: El conteo incluye la Nivelación a la Licenciatura en Enfermería y el TSU en Radiología e Imagen en el CUCS. El conteo es por PE sin diferenciar a las sedes.

⁴⁹ Ídem. Nota: Se considera a los programas con nivel de rendimiento académico nivel 1, nivel 2 y nivel 1 plus en el Padrón de Alto Rendimiento (PAR) de CENEVAL.

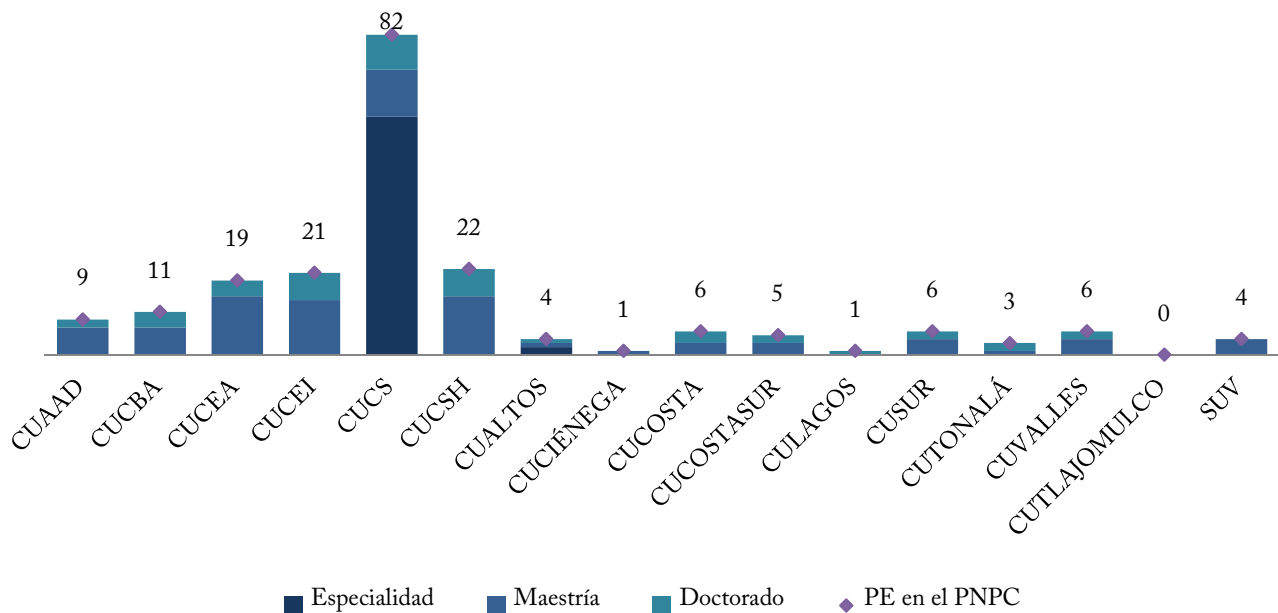
⁵⁰ Ídem. Nota: Se considera como un programa de calidad cuando tiene acreditación nacional o internacional o tiene evaluación nivel 1 de CIEES; el porcentaje se calcula respecto a los PE evaluables.

La matrícula de calidad de la Nivelación de la Licenciatura en Enfermería de CUCS y CUSUR se incluye en la matrícula de la Licenciatura en Enfermería de los mismos Centros Universitarios.

Asimismo, la matrícula de calidad de la Nivelación de la Licenciatura en Trabajo social de CUCSH y CUVALLES se incluye en la matrícula de la Licenciatura de Trabajo Social de los mismos Centros Universitarios.

30 de junio 2021

PE RECONOCIDOS POR EL CONACyT EN EL PNPC⁵¹



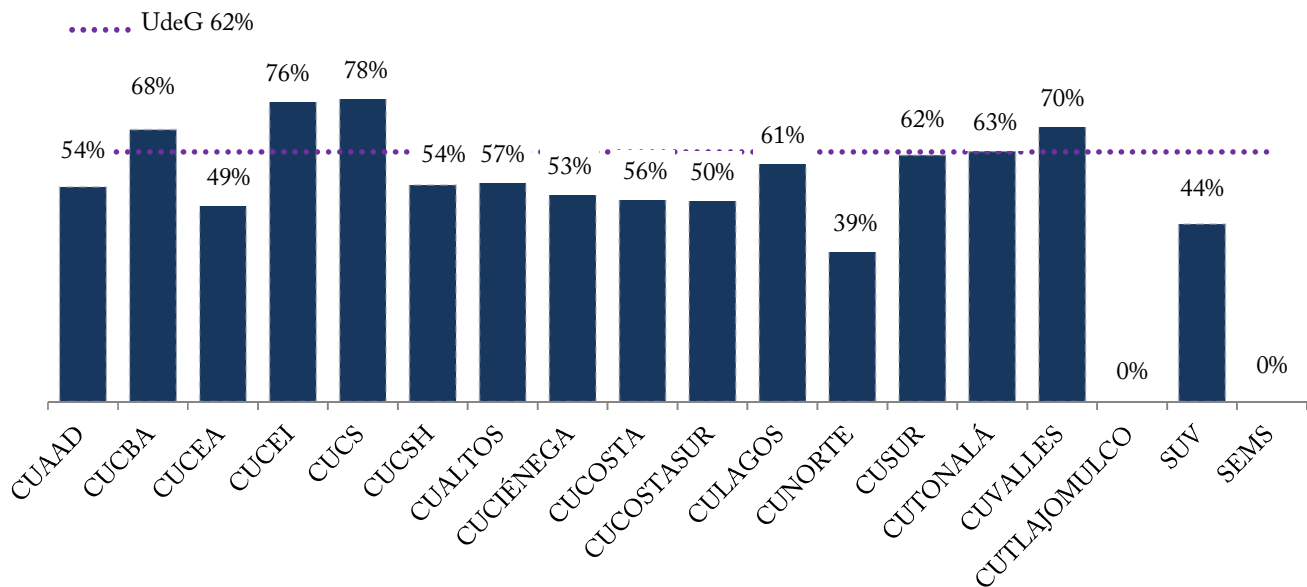
	CUAAD	CUCBA	CUCEA	CUCEI	CUCS	CUCSH	CUALTOS	CUCIÉNEGA	CUCOSTA	CUCOSTASUR	CULAGOS	CUSUR	CUTONALÁ	CUVALLES	CUTLAJOMULCO	SUV
Especialidad	0	0	0	0	61	0	2	0	0	0	0	0	0	0	0	0
Maestría	7	7	15	14	12	15	1	1	3	3	0	4	1	4	0	4
Doctorado	2	4	4	7	9	7	1	0	3	2	1	2	2	2	0	0
PE en el PNPC	9	11	19	21	82	22	4	1	6	5	1	6	3	6	0	4

⁵¹ Fuente: Coordinación General de Investigación, Posgrado y Vinculación. Corte a: 30 de junio de 2021.

Notas: El CONACyT diferencia la orientaciones de una maestría y un doctorado en CUCBA, y un doctorado en CUVALLES; además, 6 especialidades se cuentan en dos lugares diferentes, 5 especialidades en tres lugares diferentes y 2 especialidades en cuatro lugares diferentes, todas del CUCS. Por otra parte, el Doctorado y el Doctorado Directo en Ciencias en Procesos Biotecnológicos de CUCEI, CONACyT los identifica como 2 posgrados diferentes. Asimismo, el Doctorado y el Doctorado Directo en Ciencias en Biosistemática, Ecología y Manejo de Recursos Naturales y Agrícolas reconocidos para 3 sedes (CUCBA, CUCOSTASUR y CUCOSTA) y que CONACyT identifica como 2 posgrados diferentes intercentros. Por esto último, no necesariamente suman 196 el conteo de los programas. La distribución por programa sin diferenciar los intercentros es 63 especialidades, 91 maestrías y 42 doctorados. Cabe mencionar que 4 PE son inter-institucionales, los cuales están registrados en otra Universidad, pero se ofertan tanto para la institución que la registro, como para las universidades que participan en el programa y por esa colaboración, la Universidad de Guadalajara recibe becas del CONACYT.

30 de junio 2021

MIEMBROS DEL SNI POR NIVEL Y DEL SNCA ⁵²

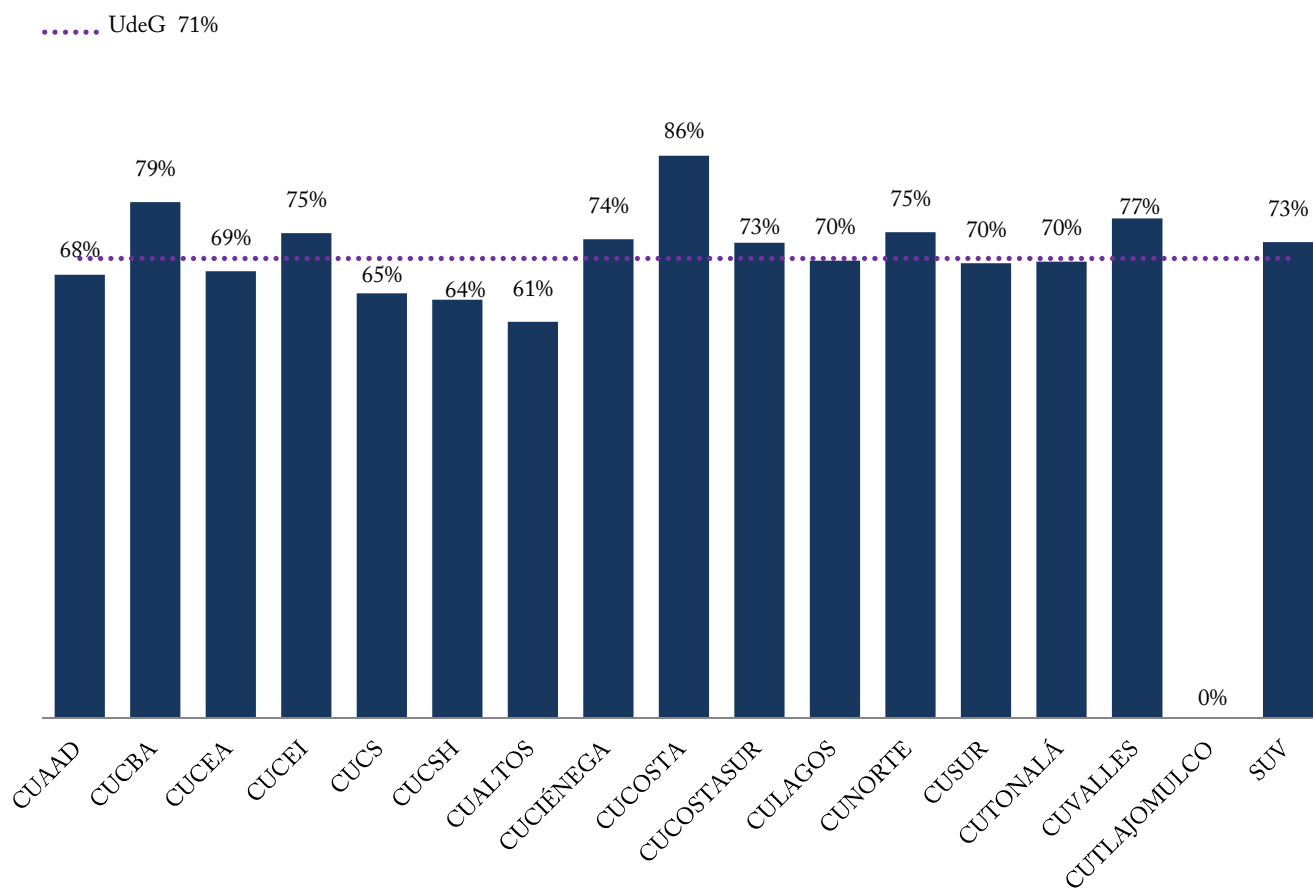


Nivel	CUAAD	CUCBA	CUCEA	CUCEI	CUCS	CUCSH	CUALTOS	CUCIÉNEGA	CUCOSTA	CUCOSTASUR	CULAGOS	CUNORTE	CUSUR	CUTONALÁ	CUVALLES	CUTLAJOMULCO	SUV	SEMS
Candidato	12	22	43	69	59	40	8	20	16	18	4	8	11	27	18	0	10	4
Nivel I	21	83	66	176	141	111	21	32	28	33	29	8	28	40	50	1	10	0
Nivel II	8	19	13	33	34	31	3	4	4	3	6	1	6	0	1	0	0	0
Nivel III	0	8	4	5	21	15	0	1	1	1	0	0	0	0	0	0	0	0
Emérito	0	0	0	1	0	3	0	0	0	0	0	0	0	0	0	0	0	0
SNCA	2	0	0	0	0	1	0	0	1	0	0	0	0	0	0	0	0	0

⁵² Fuentes: SNI, Coordinación General de Investigación, Posgrado y Vinculación; PTC con Doctorado, Coordinación General Académica y de Innovación, Coordinación de Desarrollo Académico, Sistema Unificado PRODEP. Corte a: 30 de junio de 2021. Notas: La adscripción por CU se encuentra tal y como CONACyT la reconoce, para cambios de adscripción de CU, el investigador debe realizar un trámite de notificación, que es personal ante el CONACyT. Se calcula el porcentaje de PTC adscritos al SNI, con respecto al total de PTC con doctorado en centros universitarios y SUV, se consideran los estatus Activo, Activo Becado, Activo con Licencia, Activo en Comisión, Activo en Sabático.

30 de junio 2021

PTC CON PERFIL DESEABLE REGISTRADO ANTE PRODEP⁵³

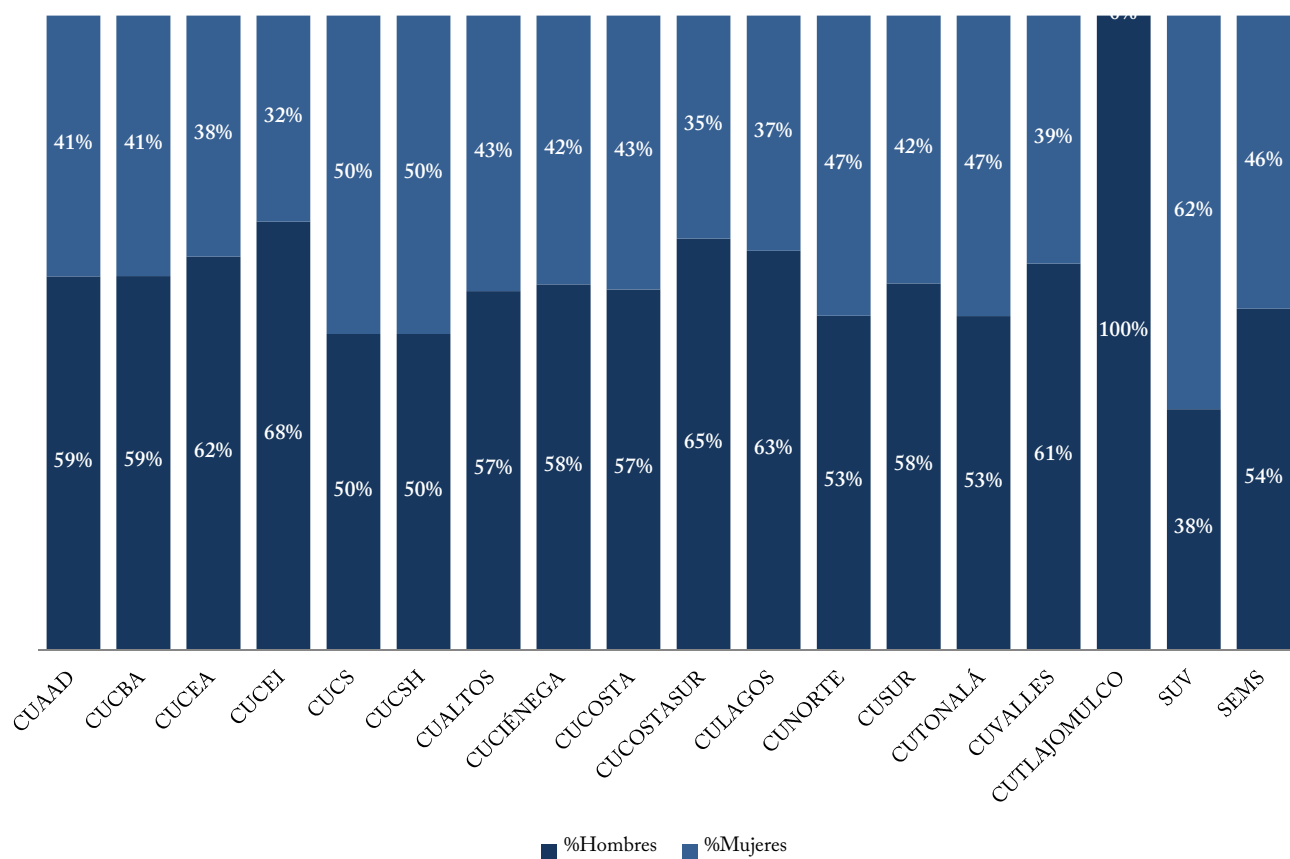


	CUAAD	CUCBA	CUCEA	CUCEI	CUCS	CUCSH	CUALTOS	CUCIÉNEGA	CUCOSTA	CUCOSTASUR	CULAGOS	CUNORTE	CUSUR	CUTONALÁ	CUVALLES	CUTLAJOMULCO	SUV
Perfil PRODEP	137	234	292	398	333	375	67	120	121	122	64	59	100	113	106	-	71

⁵³ Fuente: Coordinación General Académica y de Innovación, Coordinación de Desarrollo Académico. Corte a: 30 de junio de 2021. Nota: Se calcula el porcentaje de PTC con perfil PRODEP, con respecto al total de PTC con posgrado en centros universitarios y SUV.

30 de junio 2021

PTC POR SEXO ⁵⁴

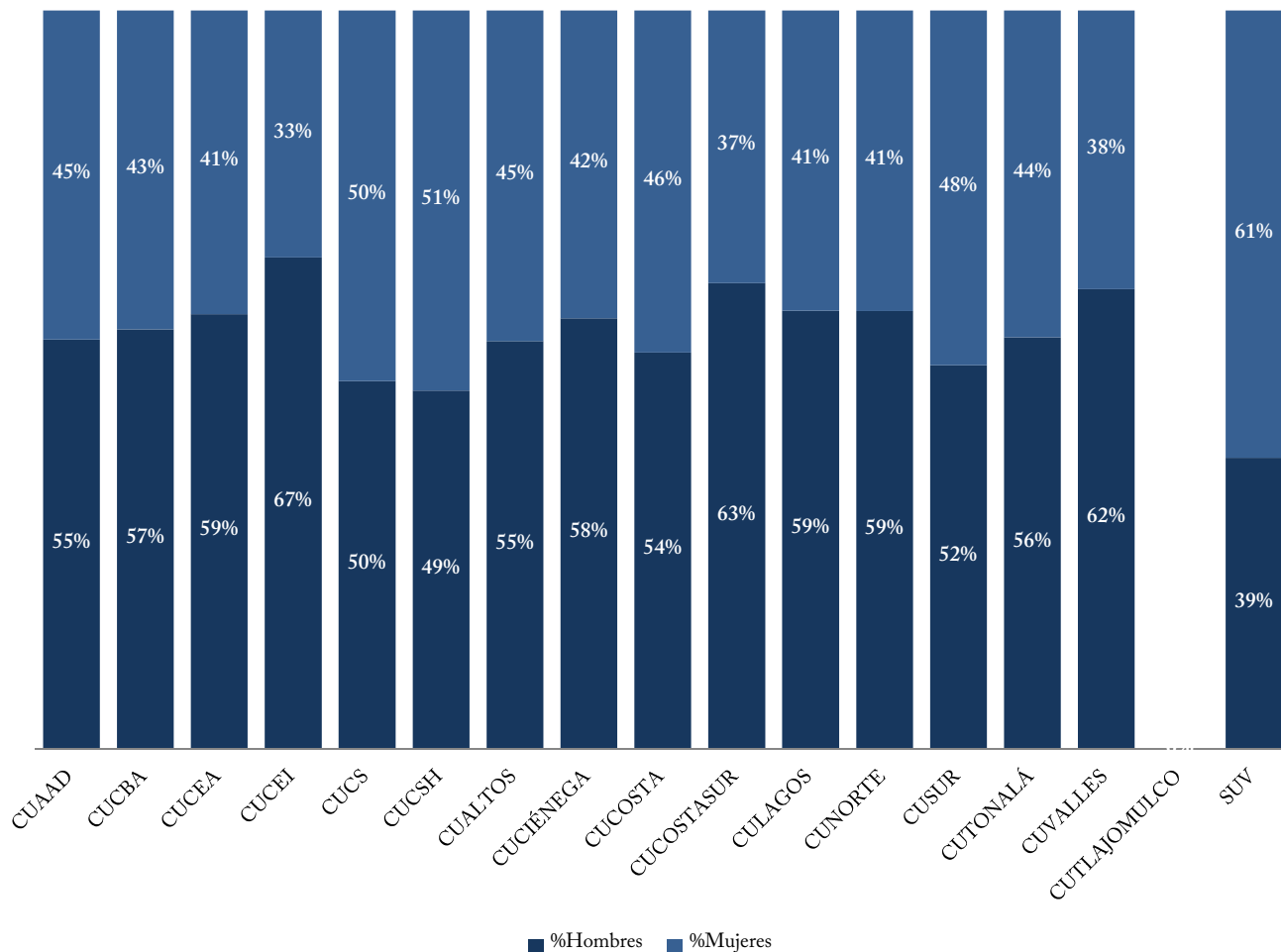


	CUAAD	CUCBA	CUCEA	CUCEI	CUCS	CUCSH	CUALTOS	CUCIÉNEGA	CUCOSTA	CUCOSTASUR	CULAGOS	CUNORTE	CUSUR	CUTONALÁ	CUVALLES	CUTLAJOMULCO	SUV	SEMS	AG
Hombres	119	181	268	364	265	305	60	98	79	107	56	39	78	90	81	2	38	620	0
Mujeres	83	126	164	175	267	307	46	72	60	58	33	35	57	81	52	0	62	532	0
Número de PTC	202	307	432	539	532	612	106	170	139	165	89	74	135	171	133	2	100	1,152	0

⁵⁴ Fuente: Coordinación General de Recursos Humanos. Corte a: 30 de abril de 2021. Notas: Se considera sólo PTC con estatus de titular vigente o en licencia con goce, comisionados. Se contabilizan plazas pagables tales como interinos, titulares en licencia con goce, interinos cubriendo a titulares en licencia con goce, etc. Información correspondiente a la nómina de la segunda quincena de abril. Información no actualizada para el mes de junio.

30 de junio 2021

PTC CON PERFIL DESEABLE REGISTRADO ANTE PRODEP POR SEXO⁵⁵

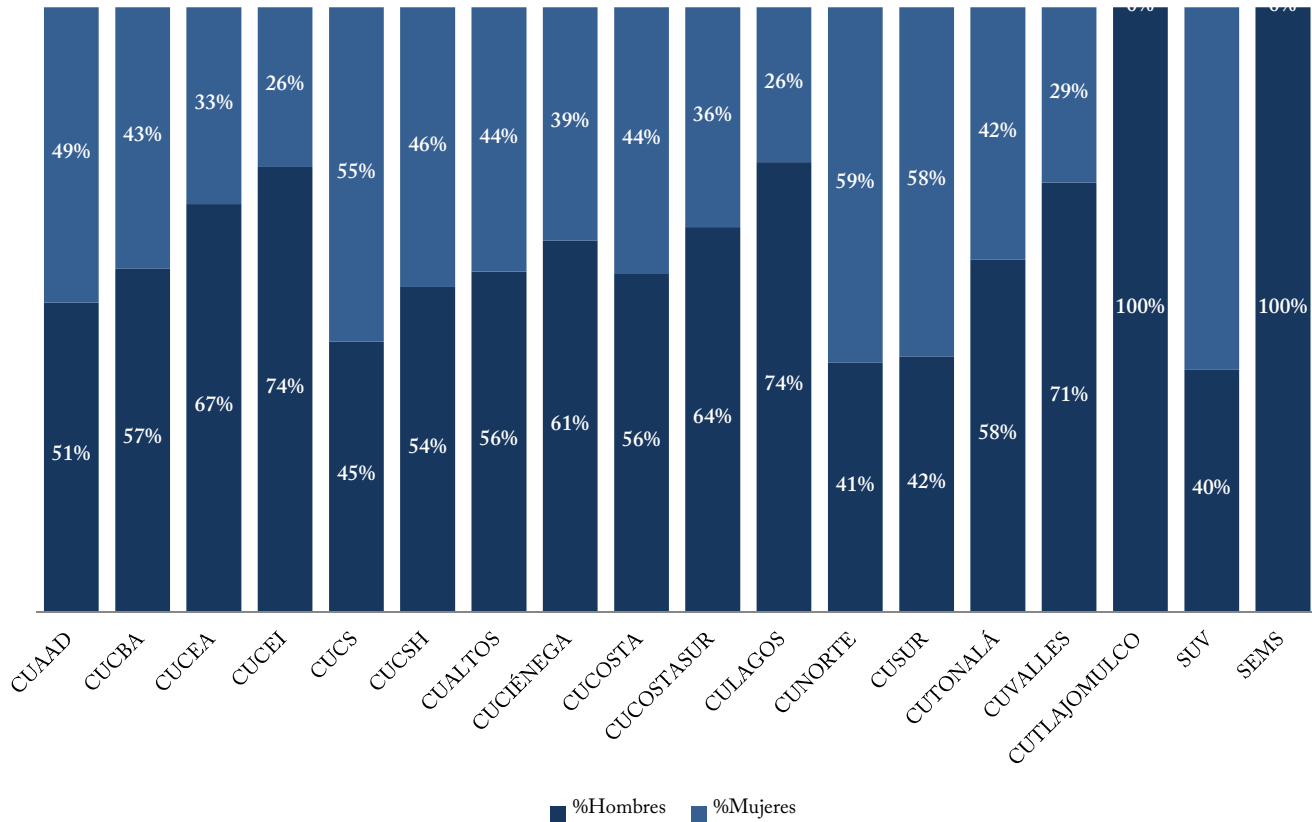


	CUAAD	CUCBA	CUCEA	CUCEI	CUCS	CUCSH	CUALTOS	CUCIÉNEGA	CUCOSTA	CUCOSTASUR	CULAGOS	CUNORTE	CUSUR	CUTONALÁ	CUVALLES	CUTLAJOMULCO	SUV
Hombres	76	133	172	265	166	182	37	70	65	77	38	35	52	63	66	-	28
Mujeres	61	101	120	133	167	193	30	50	56	45	26	24	48	50	40	-	43
Número de Perfil PRODEP	137	234	292	398	333	375	67	120	121	122	64	59	100	113	106	-	71

⁵⁵ Fuente: Coordinación General Académica y de Innovación, Coordinación de Desarrollo Académico. Corte a: 30 de junio de 2021.

30 de junio 2021

PTC MIEMBROS DEL SNI/SNCA POR SEXO ⁵⁶

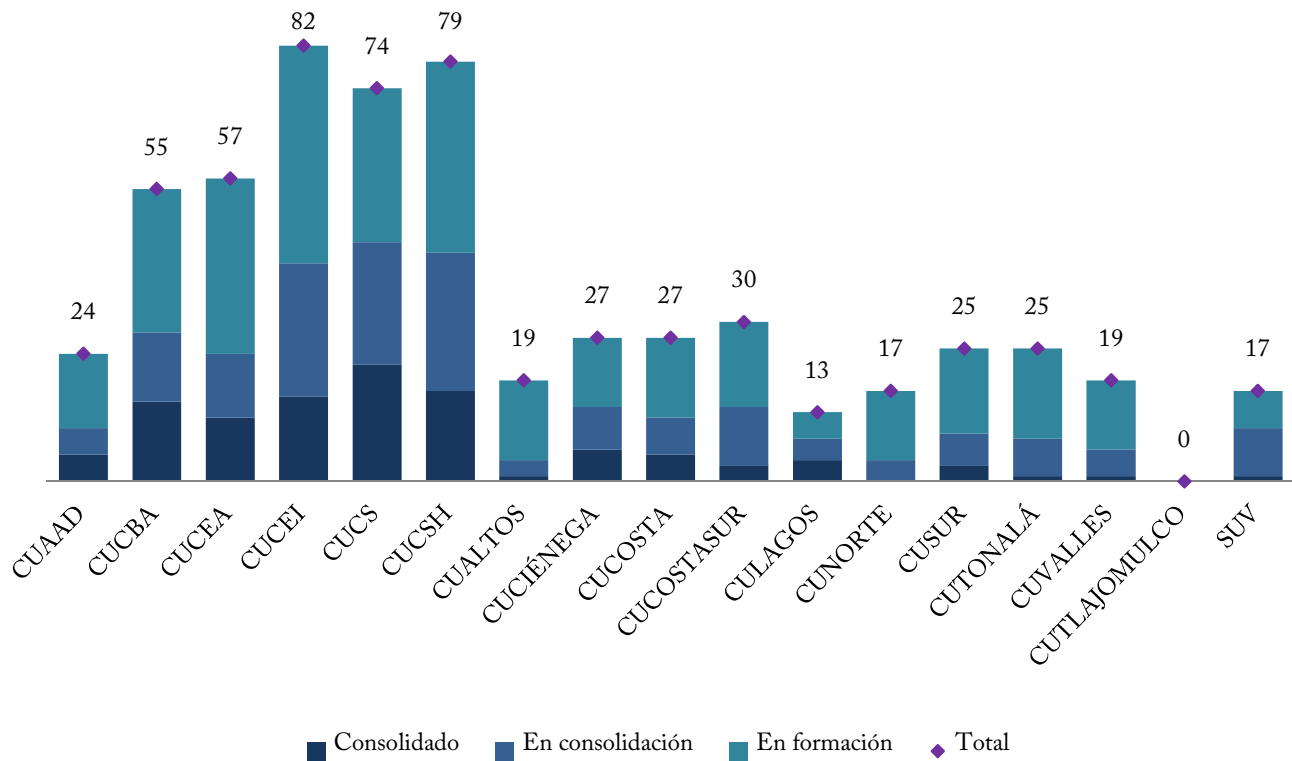


	CUAAD	CUCBA	CUCEA	CUCEI	CUCS	CUCSH	CUALTOS	CUCIÉNEGA	CUCOSTA	CUCOSTASUR	CULAGOS	CUNORTE	CUSUR	CUTONALÁ	CUVALLES	CUTLAJOMULCO	SUV	SEMS
Hombres	22	75	85	209	114	108	18	35	28	35	29	7	19	39	49	1	8	4
Mujeres	21	57	41	75	141	93	14	22	22	20	10	10	26	28	20	0	12	0
Miembros del SNI/SNCA	43	132	126	284	255	201	32	57	50	55	39	17	45	67	69	1	20	4

⁵⁶ Fuente: Coordinación General de Investigación, Posgrado y Vinculación. Corte a: 30 de junio de 2021. Nota: La adscripción por CU se encuentra tal y como CONACyT la reconoce, para cambios de adscripción de CU, el investigador debe realizar un trámite de notificación, que es personal ante el CONACyT.

30 de junio 2021

CUERPOS ACADÉMICOS POR GRADO DE CONSOLIDACIÓN⁵⁷

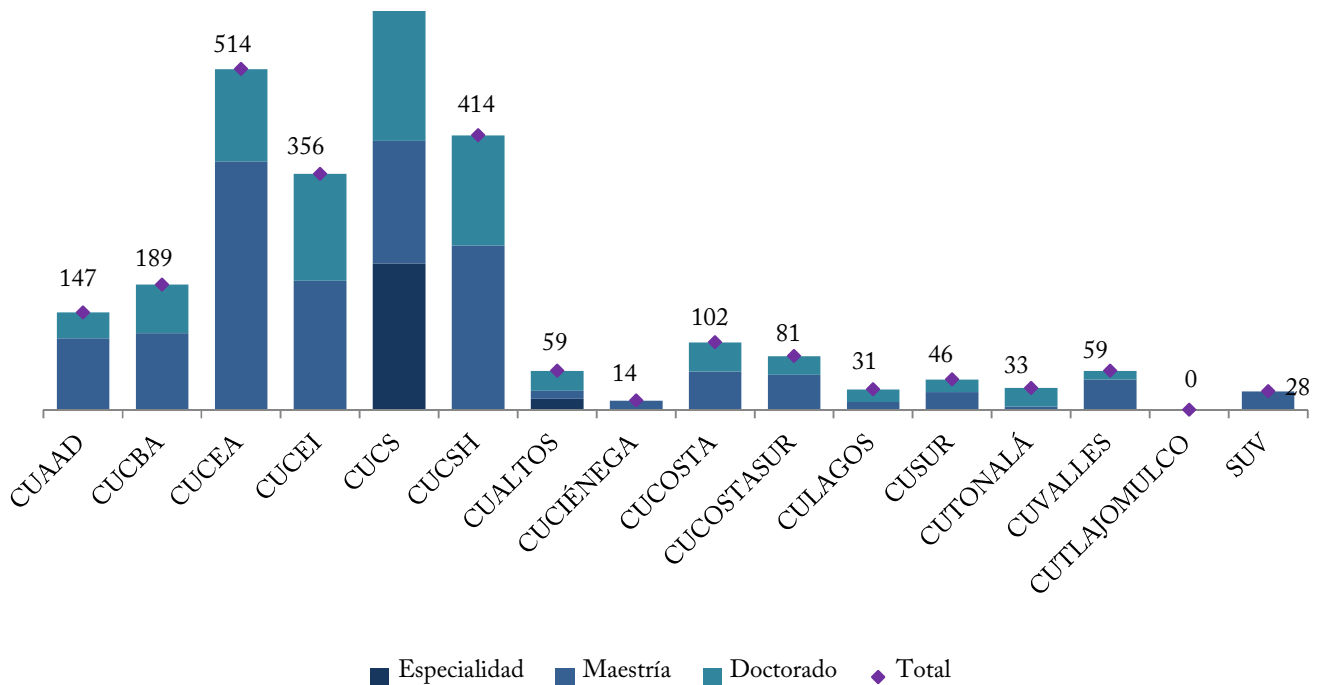


Grado	CUAAD	CUCBA	CUCEA	CUCEI	CUCS	CUCSH	CUALTOS	CUCIÉNEGA	CUCOSTA	CUCOSTASUR	CULAGOS	CUNORTE	CUSUR	CUTONALÁ	CUVALLES	CUTLAJOMULCO	SUV
Consolidado	5	15	12	16	22	17	1	6	5	3	4	0	3	1	1	-	1
En consolidación	5	13	12	25	23	26	3	8	7	11	4	4	6	7	5	-	9
En formación	14	27	33	41	29	36	15	13	15	16	5	13	16	17	13	-	7

⁵⁷ Fuente: Coordinación General Académica y de Innovación, Coordinación de Desarrollo Académico. Corte a: 30 de junio de 2021. Nota: El CAC: Estudios Psicosociales está incluido dentro de CUCOSTA como aparece en la página oficial de PRODEP, aunque el CA es MultiDES (CUCOSTA-CUCSH).

30 de junio 2021

ALUMNOS BENEFICIADOS CON BECAS DEL CONACyT ⁵⁸



Por nivel educativo	CUAAD	CUCBA	CUCEA	CUCEI	CUCS	CUCSH	CUALTOS	CUCIÉNEGA	CUCOSTA	CUCOSTASUR	CULAGOS	CUSUR	CUTONALÁ	CUVALLES	CUTLAJOMULCO	SUV
Especialidad	0	0	0	0	221	0	17	0	0	0	0	0	0	0	-	0
Maestría	108	116	375	195	185	248	12	14	58	53	12	27	5	46	-	28
Doctorado	39	73	139	161	286	166	30	0	44	28	19	19	28	13	-	0

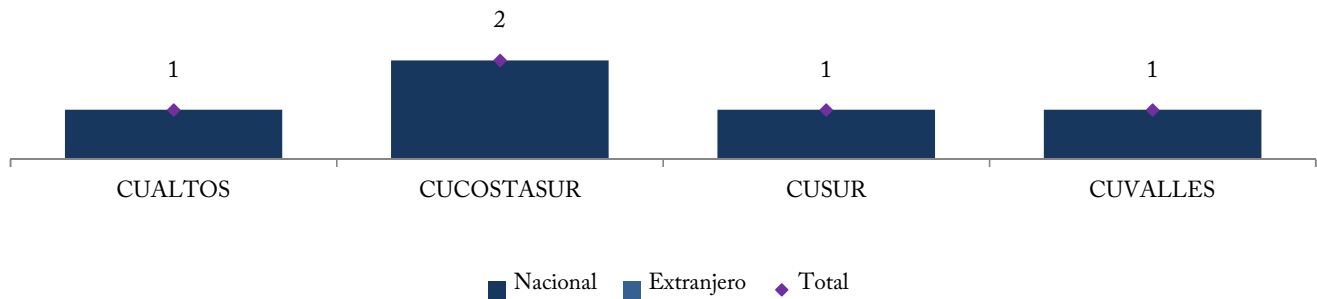
Por sexo	CUAAD	CUCBA	CUCEA	CUCEI	CUCS	CUCSH	CUALTOS	CUCIÉNEGA	CUCOSTA	CUCOSTASUR	CULAGOS	CUSUR	CUTONALÁ	CUVALLES	CUTLAJOMULCO	SUV
Hombres	68	93	246	234	279	187	17	9	50	39	23	15	21	31	-	7
Mujeres	79	96	268	122	413	227	42	5	52	42	8	31	12	28	-	21

⁵⁸ Fuente: Coordinación General de Investigación, Posgrado y Vinculación. Corte a: 30 de junio de 2021.

30 de junio 2021

UNIVERSITARIOS BENEFICIADOS CON EL PROGRAMA DE BECAS DE POSGRADO DEL PRODEP

59



	CUALTOS	CUCOSTASUR	CUSUR	CUVALLES
Sexo/Ubicación				
<i>Hombres</i>	0	2	0	1
Nacional	0	2	0	1
Extranjero	0	0	0	0
<i>Mujeres</i>	1	0	1	0
Nacional	1	0	1	0
Extranjero	0	0	0	0

⁵⁹ Fuente: Coordinación General Académica y de Innovación, Coordinación de Desarrollo Académico. Corte a: 30 de junio de 2021.

INTERNACIONALIZACIÓN Y COOPERACIÓN, ACCIONES DE MOVILIDAD ⁶⁰

30 de junio 2021

	CUAAD	CUCBA	CUCEA	CUCEI	CUCS	CUCSH	CUALTOS	CUCIÉNEGA	CUCOSTA	CUCOSTASUR	CULAGOS	CUNORTE	CUSUR	CUTONALÁ	CUVALLES	CUTLAJOMULCO	SUV	SEMS	AG
<i>Estudiantes</i>																			
Entrantes ^{61,62}	0	0	83	0	0	0	24	0	0	41	0	0	55	0	45	-	167	0	0
Salientes	4	7	39	16	36	11	8	9	8	2	11	1	8	7	4	-	8	9	0
<i>Personal académico</i>																			
Entrantes	0	0	0	0	0	0	0	0	0	0	0	0	0	0	0	-	0	0	0
Salientes	0	0	0	0	0	0	0	0	0	0	0	0	0	0	0	-	0	7	0
<i>Personal administrativo</i>																			
Entrantes	0	0	0	0	0	0	0	0	0	0	0	0	0	0	0	-	0	0	0
Salientes	0	0	0	0	0	0	0	0	0	0	0	0	0	0	0	-	0	0	1

⁶⁰ Fuente: Coordinación de Internacionalización. Corte a: 30 de junio de 2021. Notas: Los números de estudiantes entrantes y salientes corresponden al mes de junio. Los números de personal académico y personal administrativo, entrantes y salientes, corresponden al mes de junio.

⁶¹ Tenemos 27 estudiantes entrantes nacionales, sin embargo, en esta tabla tenemos un total de 34 debido a que hay 22 estudiantes tomando clases en un CU, 3 estudiantes que están tomando clases en dos CU y 2 estudiantes tomando clases en tres CU.

⁶² Tenemos 287 estudiantes entrantes internacionales, sin embargo, en esta tabla tenemos un total de 381 debido a que hay 212 estudiantes tomando clases en un CU, 60 estudiantes que están tomando clases en dos CU, 11 estudiantes tomando clases en tres CU y 4 estudiantes tomando clases en cuatro CU.

RECURSOS HUMANOS POR CATEGORÍA, Y SEXO ⁶³

30 de junio 2021

	SEMS			CU/SUV			AG		
	Hombres	Mujeres	Total	Hombres	Mujeres	Total	Hombres	Mujeres	Total
<i>Personal en la Red Universitaria</i>	4,817	4,472	9,289	8,414	7,300	15,714	1,140	1,376	2,516
<i>Personal académico</i>	3,363	2,898	6,261	5,795	4,405	10,200	11	15	26
Docentes de tiempo completo	619	531	1,150	1,227	955	2,182	0	0	0
Docentes de medio tiempo	202	133	335	94	47	141	0	0	0
Investigadores de tiempo completo	1	1	2	1,003	723	1,726	0	0	0
Investigadores de medio tiempo	0	0	0	9	3	12	0	0	0
Técnicos de tiempo completo	313	276	589	276	328	604	8	13	21
Técnicos de medio tiempo	196	201	397	30	32	62	3	2	5
Profesores de asignatura	2,032	1,756	3,788	3,156	2,317	5,473	0	0	0
<i>Personal administrativo</i>	1,454	1,574	3,028	2,619	2,895	5,514	1,129	1,361	2,490
Mandos medios y superiores	313	230	543	778	715	1,493	177	163	340
Sindicalizados	974	1,159	2,133	1,278	1,453	2,731	383	479	862
Confianza	98	132	230	234	284	518	309	442	751
Contrato laboral	69	53	122	329	443	772	260	277	537

⁶³ Fuente: Coordinación General de Recursos Humanos. Corte a: 30 de abril de 2021. Información correspondiente a la nómina de la segunda quincena de abril.

Notas: Unidad de medida: Personas/plazas. Se contabilizan plazas pagables tales como interinos, titulares en licencia con goce, interinos cubriendo a titulares en licencia con goce, etc. El conteo consiste en personas por función, una persona puede desempeñar más de una función siempre y cuando la suma de la carga horaria semanal no exceda 48 horas. Información no actualizada para el mes de junio.

30 de junio 2021

PUBLICACIONES COMO RESULTADO DE ACTIVIDADES DE INVESTIGACIÓN⁶⁴

Tipo	CUAAD	CUCBA	CUCEA	CUCEI	CUCS	CUCSH	CUALTOS	CUCIÉNEGA	CUCOSTA	CUCOSTASUR	CULAGOS	CUNORTE	CUSUR	CUTONALÁ	CUVALLES	CUTLAJOMULCO	SUV
Antología	0	0	0	0	0	70	0	0	0	0	0	0	0	0	0	0	0
Artículo en revista arbitrada	35	878	102	361	504	420	22	63	98	58	54	39	88	75	73	0	26
Artículo en revista sin arbitraje	0	149	84	5	14	198	0	5	0	3	0	0	0	0	0	0	2
Capítulo de libro	4	0	178	41	47	224	3	33	67	0	18	19	11	5	7	0	18
Libro	40	77	55	18	31	97	4	8	21	5	4	8	12	3	4	0	2
Memoria	0	0	1	63	112	45	0	3	6	0	2	3	0	3	0	0	3
Otros	0	0	1	137	19	118	2	0	0	1	1	0	0	1	0	0	8

⁶⁴ Fuentes: Centros Universitarios y el SUV. Corte a: Diciembre de 2020. Nota: Información recibida para el Anexo Estadístico 2020.



SIGLARIO

30 de junio 2021

AG	Administración General
ANUIES	Asociación Nacional de Universidades e Instituciones de Educación Superior
CA	Cuerpo Académico
CAC	Cuerpo Académico Consolidado
CAEC	Cuerpo Académico en Consolidación
CAEF	Cuerpo Académico en Formación
CIEES	Comités Interinstitucionales para la Evaluación de la Educación Superior
CONACyT	Consejo Nacional de Ciencia y Tecnología
COPAES	Consejo para la Acreditación de la Educación Superior
COPEEMS	Consejo para la Evaluación de la Educación del Tipo Medio Superior, A.C.
CGPE	Coordinación General de Planeación y Evaluación
CU	Centro Universitario
CUAAD	Centro Universitario de Arte, Arquitectura y Diseño
CUCBA	Centro Universitario de Ciencias Biológicas y Agropecuarias
CUCEA	Centro Universitario de Ciencias Económico Administrativas
CUCEI	Centro Universitario de Ciencias Exactas e Ingenierías
CUCS	Centro Universitario de Ciencias de la Salud
CUCSH	Centro Universitario de Ciencias Sociales y Humanidades
CUALTOS	Centro Universitario de los Altos
CUCIÉNEGA	Centro Universitario de la Ciénega
CUCOSTA	Centro Universitario de la Costa
CUCOSTASUR	Centro Universitario de la Costa Sur
CULAGOS	Centro Universitario de los Lagos
CUNORTE	Centro Universitario del Norte
CUSUR	Centro Universitario del Sur
CUTONALÁ	Centro Universitario de Tonalá
CUVALLES	Centro Universitario de los Valles
Doc.	Doctorado
Esp.	Especialidad
HCGU	Honorable Consejo General Universitario
INEGI	Instituto Nacional de Estadística y Geografía



SIGLARIO

30 de junio 2021

LGAC	Líneas de Generación y Aplicación Innovadora del Conocimiento
Mtría.	Maestría
MultiDES	Múltiples Dependencias de Educación Superior
PE	Programa Educativo
PFC	Programa de Fomento a la Calidad
PC-SINEMS	Padrón de Calidad del Sistema Nacional de Educación Media Superior
PNP	Padrón Nacional de Posgrado
PNPC	Programa Nacional de Posgrados de Calidad
PRODEP	Programa para el Desarrollo Profesional Docente
PTC	Profesor de Tiempo Completo
SEMS	Sistema de Educación Media Superior
SEP	Secretaría de Educación Pública
SNI	Sistema Nacional de Investigadores
SNCA	Sistema Nacional de Creadores de Arte
SUV	Sistema de Universidad Virtual
TSU	Técnico Superior Universitario