



NUMERALIA INSTITUCIONAL

INFORMACIÓN BÁSICA

INFORMACIÓN GENERAL				
15	Centros universitarios			
	6	Temáticos		
	9	Regionales		
2	Sistemas universitarios			
	1	Sistema de Universidad Virtual ¹		
	1	Sistema de Educación Media Superior		
		67	Escuelas	
			25	Metropolitanas ²
			42	Regionales
		89	Módulos	
			4	Metropolitanos
			85	Regionales ³
		11	Extensiones ⁴	
			-	Metropolitanas
			11	Regionales

¹ El Sistema de Universidad Virtual incluye una modalidad de Bachillerato Virtual.

² La Escuela Preparatoria Regional de Tonalá y la Escuela Preparatoria Regional de Tonalá Norte se consideran metropolitanas. Incluye la escuela Politécnica "Ing. Jorge Matute Remus", dictámen número I/2017/006 del HCGU.

³ Incluye el módulo Ixtlahuacán de los Membrillos, dependiente de la escuela Preparatoria Regional de Chapala, dictámen número I/2017/005 del HCGU.

⁴ Extensiones dictaminadas por el Honorable Consejo Universitario de Educación Media Superior.



MATRÍCULA CICLO 2016-2017 ⁵				Masculino	Femenino
270,309	<i>Total de alumnos de la Universidad de Guadalajara</i>			124,820	145,489
	120,298	<i>Alumnos en Nivel Superior</i>		57,521	62,777
		116,663	Centros Universitarios	55,886	60,777
			72,275 Temáticos	35,969	36,306
			44,388 Regionales	19,917	24,471
		3,635	SUV	1,635	2,000
	150,011	<i>Alumnos en Nivel Medio Superior</i>		67,299	82,712
		3,386	Centros Universitarios	1,077	2,309
			2,247 Temáticos	792	1,455
			1,139 Regionales	285	854
		146,264	SEMS	66,046	80,218
			77,047 Planteles metropolitanos	34,906	42,141
			69,217 Planteles regionales	31,140	38,077
		361	SUV	176	185

⁵ Cuestionarios 911 de inicio de cursos ciclo escolar 2016-2017. Corte a: septiembre de 2016.

OFERTA EDUCATIVA		
<i>Nivel Medio Superior</i>		
26	Programas ⁶	
	3	Bachillerato General ⁷
	14	Bachillerato Tecnológico ⁸
	9	Profesional Medio ⁹
<i>Nivel Superior</i>		
272	Programas de pregrado ¹⁰	
	41	TSU ¹¹
	231	Licenciatura ¹²
246	Programas de posgrado ¹³	
	71	Especialidad ¹⁴
	129	Maestría ¹⁵
	46	Doctorado ¹⁶
<i>Otros Niveles</i>		
19	Programas de otros niveles	
	1	Programa Básico
	18	Curso Posbásico

⁶ Información recibida para el Informe de actividades 2016-2017. Corte a: diciembre de 2016.

⁷ En el dato de bachillerato general se toma en cuenta el bachillerato virtual que ofrece el SUV.

⁸ El conteo por programa de Bachillerato Tecnológico es 12 con registro de matrícula en los cuestionarios 911 de inicio de cursos ciclo escolar 2016-2017. Corte a: septiembre de 2016.

⁹ El dato de profesional medio considera los programas existentes en el CUAAD, CUCS y CUSUR. El conteo por programa de Profesional Medio es 13 con registro de matrícula en los cuestionarios 911 de inicio de cursos ciclo escolar 2016-2017. Corte a: septiembre de 2016.

¹⁰ Coordinación General Académica. Coordinación de Innovación Educativa y Pregrado. Nota: Se muestra el conteo de programas de pregrado por CU, no por sede. Información recibida para el Informe de actividades 2016-2017. Corte a: diciembre de 2016.

¹¹ El conteo por programa de TSU es 6 con registro de matrícula en los cuestionarios 911 de inicio de cursos ciclo escolar 2016-2017. Corte a: septiembre de 2016.

¹² Nota: Los 231 incluyen los programas de nivelación de licenciatura. El conteo por programa de Licenciatura es 101 con registro de matrícula en los cuestionarios 911 de inicio de cursos ciclo escolar 2016-2017. Corte a: septiembre de 2016. Los 101 no incluyen las nivelaciones.

¹³ Coordinación General Académica. Coordinación de Investigación y Posgrado. Nota: Los 272 PE de posgrado corresponden al conteo por programa, no por sede. Información recibida para el Informe de actividades 2016-2017. Corte a: diciembre de 2016.

¹⁴ El conteo de Especialidades sin diferenciar los programas que se ofertan en más de una sede es 64 con registro de matrícula en los cuestionarios 911 de inicio de cursos ciclo escolar 2016-2017. Corte a: septiembre de 2016.

¹⁵ El conteo de Maestrías sin diferenciar los programas que se ofertan en más de una sede es 90 con registro de matrícula en los cuestionarios 911 de inicio de cursos ciclo escolar 2016-2017. Corte a: septiembre de 2016.

¹⁶ El conteo de Doctorados sin diferenciar los programas que se ofertan en más de una sede es 39 con registro de matrícula en los cuestionarios 911 de inicio de cursos ciclo escolar 2016-2017. Corte a: septiembre de 2016.

PUBLICACIONES COMO RESULTADO DE ACTIVIDADES DE INVESTIGACIÓN		
3,747	Publicaciones ¹⁷	
	0	Antologías
	1,672	Artículos en revistas arbitradas
	424	Artículos en revistas sin arbitraje
	826	Capítulos de libros
	320	Libros
	284	Memorias
	221	Otros

INFRAESTRUCTURA Y APOYOS ACADÉMICOS	
<i>Patrimonio Universitario</i> ¹⁸	
4,142.92	Superficie total de terreno (hectáreas)
1,637,268.95	Superficie total construida (m ²)
1,222,199.63	Áreas verdes (m ²)
<i>Distribución de Espacios</i> ¹⁹	
3,891	Aulas
1,027	Laboratorios
257	Talleres
228	Auditorios/Aulas Audiovisuales
225	Áreas deportivas
154	Áreas artísticas
290	Centros de cómputo

¹⁷ Centros Universitarios de la Red. Información recibida para el Informe de actividades 2016-2017. Corte a: diciembre de 2016.

¹⁸ Coordinación de Servicios Generales, Coordinación General de Patrimonio. Nota: No se cuenta el desglose por entidad. Información recibida para el Informe de actividades 2016-2017. Corte a: enero de 2017.

¹⁹ Ídem.



INFRAESTRUCTURA Y APOYOS ACADÉMICOS			
<i>Bibliotecas</i> ²⁰			
196	Total de bibliotecas		
	40	En Centros universitarios	
		28	Temáticos
		12	Regionales
	1	r	
	151	En el SEMS	
	2	Bibliotecas públicas	
	2	En la Administración General	
4,348,377	Número de volúmenes en bibliotecas		
	1,371,788	En centros universitarios	
		728,033	Temáticos
		643,755	Regionales
	14,115	En el SUV	
	794,725	En el SEMS	
	2,164,343	En las bibliotecas públicas	
	3,406	En la Administración General	
2,247,299	Número de títulos en bibliotecas		
	669,880	En centros universitarios	
		389,344	Temáticos
		280,536	Regionales
	8,772	En el SUV	
	461,541	En el SEMS	
	1,104,053	En las bibliotecas públicas	
	3,053	En la Administración General	

²⁰ Coordinación General Académica. Coordinación de Bibliotecas. Información recibida para el Informe de Actividades 2016-2017. Corte a: enero de 2017.



INFRAESTRUCTURA Y APOYOS ACADÉMICOS	
<i>Mobiliario y Equipo</i> ²¹	
54,684	Butacas
3,111	Equipo contra incendio
46,914	Equipo de laboratorio
1,702	Equipo de transporte
12,996	Escritorios
311	Máquinas de escribir
7,823	Pizarrones y pintarrones
9,800	Proyectores
6,306	Televisores
307	Videocaseteras
66,292	Computadoras

EXTENSIÓN	
3,029	Bienes artísticos y culturales ²²
	1,751 Pinturas
	77 Murales
	153 Esculturas
	278 Fotografías históricas
	40 Placas conmemorativas
	730 Obras diversas

FINANCIAMIENTO	
12,504,831,185	Ingresos presupuestados 2017 (en pesos) ²³

²¹ Coordinación General de Patrimonio. Información recibida para el Informe de Actividades 2016-2017. Corte a: enero de 2017.

²² Ídem. Corte a: diciembre de 2016.

²³ Presupuesto Inicial de Ingresos y Egresos 2017, Universidad de Guadalajara.

INDICADORES BÁSICOS DE JUNIO

COMPETITIVIDAD ACADÉMICA		
<i>Nivel Medio Superior</i>		
105,433	71.9%	Matrícula en planteles que pertenecen al PBC-SiNEMS ²⁴
<i>Nivel Superior</i>		
Pregrado		
44,830		Matrícula en PE acreditados internacionalmente ²⁵
99,738	89.6%	Matrícula de Licenciatura y TSU en PE evaluables de calidad reconocida ²⁶
Posgrado		
3,798	60.2%	Matrícula de posgrado en PE en el PNPC (PFC y PNP) ²⁷

CALIDAD ACADÉMICA		
<i>Nivel Medio Superior</i>		
105	Planteles que pertenecen al PBC-SiNEMS ²⁸	
	7	Nivel I ²⁹
	41	Nivel II
	57	Nivel III

²⁴ Sistema de Educación Media Superior, Coordinación de Planeación y Evaluación. Sistema de Universidad Virtual, Coordinación de Planeación. Corte a: 30 de junio de 2017. Nota: Incluye un Bachillerato Virtual. La matrícula corresponde a los cuestionarios 911 SEP-ANUIES-INEGI de inicio de ciclo escolar 2016-2017. A partir de abril del 2017 la referencia al contenido de los Acuerdos del COPEEMS se hará en términos del PBC y del SiNEMS, y no del SNB.

²⁵ Corte a: 30 de junio de 2017. La matrícula corresponde a los cuestionarios 911 SEP-ANUIES-INEGI de inicio de ciclo escolar 2016-2017.

²⁶ Corte a: 30 de junio de 2017. La matrícula corresponde a los cuestionarios 911 SEP-ANUIES-INEGI de inicio de ciclo escolar 2016-2017. Nota: El porcentaje se calcula respecto a la matrícula en programas evaluables.

²⁷ Corte a: 30 de junio de 2017. La matrícula corresponde a los cuestionarios 911 SEP-ANUIES-INEGI de inicio de ciclo escolar 2016-2017. Nota: El porcentaje se calcula respecto al total de matrícula de posgrado.

²⁸ Sistema de Educación Media Superior. Coordinación de Planeación y Evaluación. Sistema de Universidad Virtual. Coordinación de Planeación. Corte a: 30 de junio de 2017. Nota: Incluye un Bachillerato Virtual.

²⁹ Se consideran de calidad sólo los planteles evaluados en los niveles I y II por el PBC-SiNEMS.

CALIDAD ACADÉMICA		
<i>Nivel Superior</i>		
Pregrado		
110	Programas educativos de Licenciatura acreditados por organismos reconocidos por COPAES ³⁰	
34	Programas educativos acreditados Internacionalmente ³¹	
29	Programas educativos evaluados en nivel I por los CIEES (Lic. y TSU) ³²	
Posgrado		
156	Programas reconocidos por el CONACyT (PE en PNPC) ³³	
	11	De competencia internacional
	42	Consolidado
	57	En desarrollo
	46	De reciente creación

INVESTIGACIÓN			Masculino	Femenino
1,772	Total de investigadores ³⁴		1,038	734
1	Miembros del SNCA ³⁵		1	0
	1	Creador Emérito	1	0
1,080	57.7%	Miembros del SNI ³⁶	648	432
		259 Candidatos	155	104
		648 Nivel I	374	274
		130 Nivel II	85	45
		41 Nivel III	32	9
		2 Excelencia (Emérito)	2	0
2,518	68.2%	PTC con perfil deseable registrados en el PRODEP ³⁷	1,456	1,062

³⁰ Coordinación General Académica. Coordinación de Innovación Educativa y Pregrado. Corte a: 30 de junio de 2017.

³¹ Ídem. Nota: El programa educativo de Médico Cirujano y Partero se acreditó en 5 centros universitarios y el de Abogado en 10 centros universitarios. El conteo incluye un TSU en Radiología e Imagen.

³² Ídem. Nota: El conteo incluye 2 PE de TSU y 2 de Nivelación.

³³ Coordinación General Académica. Coordinación de Investigación y Posgrado.

³⁴ Coordinación General de Recursos Humanos. Información correspondiente a la nómina de la segunda quincena de mayo. Corte a 30 de junio de 2017.

³⁵ Coordinación General Académica. Coordinación de Investigación y Posgrado. Corte a: 30 de junio de 2017.

³⁶ Ídem. Corte a: 31 de mayo de 2017. Nota: Se toman en cuenta únicamente PTC que son miembros del SNI cuya carta de reconocimiento está con la Universidad de Guadalajara. Aunado a esto, la adscripción por CU se encuentra tal y como CONACyT la reconoce, para cambios de adscripción de CU, el investigador debe realizar un trámite de notificación, que es personal ante el CONACyT. Se calcula el porcentaje de PTC adscritos al SNI, con respecto al total de PTC con doctorado en centros universitarios, SUV y AG.

³⁷ Coordinación General Académica. Unidad de Mejoramiento y Formación Académica. Se calcula el porcentaje de PTC con perfil PRODEP, con respecto al total de PTC con posgrado en centros universitarios, SUV y AG.

INVESTIGACIÓN			
481	Cuerpos Académicos registrados en el PRODEP ³⁸		
	93	19%	Cuerpos Académicos Consolidados
	131	27%	Cuerpos Académicos en Consolidación
	257	54%	Cuerpos Académicos en Formación
1,040	LGAC registradas en PRODEP ³⁹		
	248	De Cuerpos Académicos Consolidados	
	280	De Cuerpos Académicos en Consolidación	
	512	De Cuerpos Académicos en Formación	

UNIVERSITARIOS BENEFICIADOS CON BECAS Y APOYOS			
Becas y apoyos externos			
TOTAL			
2,115	Alumnos de posgrado becados por el CONACyT ⁴⁰		
	143	Especialidad	
	1,157	Maestría	
	815	Doctorado	
26	Becas vigentes para estudio de posgrado PRODEP ⁴¹		
	17	Becas a programas nacionales	
	9	Becas a programas extranjeros	

³⁸ Coordinación General Académica. Unidad de Mejoramiento y Formación Académica. Corte a: 30 de junio de 2017.

³⁹ Ídem.

⁴⁰ Coordinación General Académica, Unidad de Mejoramiento y Formación Académica. Nota: Las becas CONACyT se renuevan cada inicio de semestre (enero y agosto). Corte a: 31 de enero de 2017.

⁴¹ Coordinación General Académica. Unidad de Mejoramiento y Formación Académica. Corte a: 30 de junio de 2017.

INTERNACIONALIZACIÓN Y COOPERACIÓN ⁴²				
<i>Convenios, asociaciones y redes</i>			<i>Nacionales</i>	<i>Internacionales</i>
966	Convenios con otras universidades		339	627
	Generales		259	378
	Específicos		80	249
113	Asociaciones y redes de colaboración en que participa la UdeG		14	99
	Asociaciones		5	24
	Redes de colaboración		9	75
<i>Acciones de movilidad</i>			<i>Nacional</i>	<i>Internacional</i>
777	Estudiantes que han participado en acciones de movilidad pertenecientes a instituciones externas (entrantes) ⁴³		359	418
	266	Masculino	113	153
	511	Femenino	246	265
734	Estudiantes de la UdeG que han participado en acciones de movilidad en instituciones externas (salientes)		71	663
	295	Masculino	25	270
	439	Femenino	46	393
4	Personal académico que ha participado en acciones de movilidad pertenecientes a instituciones externas (entrantes) ⁴⁴		0	4
	3	Masculino	0	3
	1	Femenino	0	1
44	Personal académico de la UdeG que ha participado en acciones de movilidad en instituciones externas (salientes)		1	43
	23	Masculino	1	22
	21	Femenino	0	21
1	Personal administrativo que ha participado en acciones de movilidad pertenecientes a instituciones externas (entrante)		0	1
	1	Masculino	0	1
	0	Femenino	0	0
2	Personal administrativo de la UdeG que ha participado en acciones de movilidad en instituciones externas (salientes)		0	2
	1	Masculino	0	1
	1	Femenino	0	1

⁴² Coordinación General de Cooperación e Internacionalización. Corte a: 30 de junio de 2017.

⁴³ Los números de estudiantes entrantes y salientes corresponden al ciclo 2017 A y programas con apoyo económico.

⁴⁴ Ídem. Nota: Los números de personal académico y personal administrativo, entrantes y salientes, corresponden a los meses de enero a junio de 2017.

RECURSOS HUMANOS ⁴⁵				
TOTAL	SEMS	CU/SUV	AG	
27,073	9,101	15,623	2,349	Total en la Red Universitaria
16,698	6,340	10,344	14	Total del personal académico
3,580	1,334	2,246	0	Docentes de tiempo completo
654	450	204	0	Docentes de medio tiempo
1,759	3	1,754	2	Investigadores de tiempo completo
13	0	13	0	Investigadores de medio tiempo
1,283	606	667	10	Técnicos de tiempo completo
528	433	93	2	Técnicos de medio tiempo
8,881	3,514	5,367	0	Profesores de asignatura
10,375	2,761	5,279	2,335	Total del personal administrativo
1,823	474	1,145	204	Mandos medios y superiores
5,455	1,954	2,771	730	Sindicalizados
1,313	219	542	552	Confianza
1,784	114	821	849	Contrato laboral

GOBIERNO	
2	Sesiones del HCGU a junio de 2017 ⁴⁶
20	Dictámenes aprobados por el HCGU a junio de 2017 ⁴⁷
7	Sesiones del Consejo de Rectores a junio de 2017 ⁴⁸
37	Acuerdos del Consejo de Rectores a junio de 2017 ⁴⁹

FIDEICOMISO DE PENSIONES Y JUBILACIONES ⁵⁰	
\$12,058,883,595.86	Saldo del Fideicomiso de Pensiones y Jubilaciones al 31 de mayo de 2017 (en pesos)

⁴⁵ Coordinación General de Recursos Humanos. Información correspondiente a la nómina de la segunda quincena de junio. Corte a: 30 de junio de 2017. Unidad de medida: Personas/plazas. Se contabilizan plazas pagables tales como interinos, titulares en licencia con goce, interinos cubriendo a titulares en licencia con goce, etc. El conteo consiste en personas por función, una persona puede desempeñar más de una función siempre y cuando la suma de la carga horaria semanal no exceda 48 horas.

⁴⁶ Secretaría Técnica de la Secretaría General. Información correspondiente del 1 de enero al 30 de junio de 2017.

⁴⁷ Ídem.

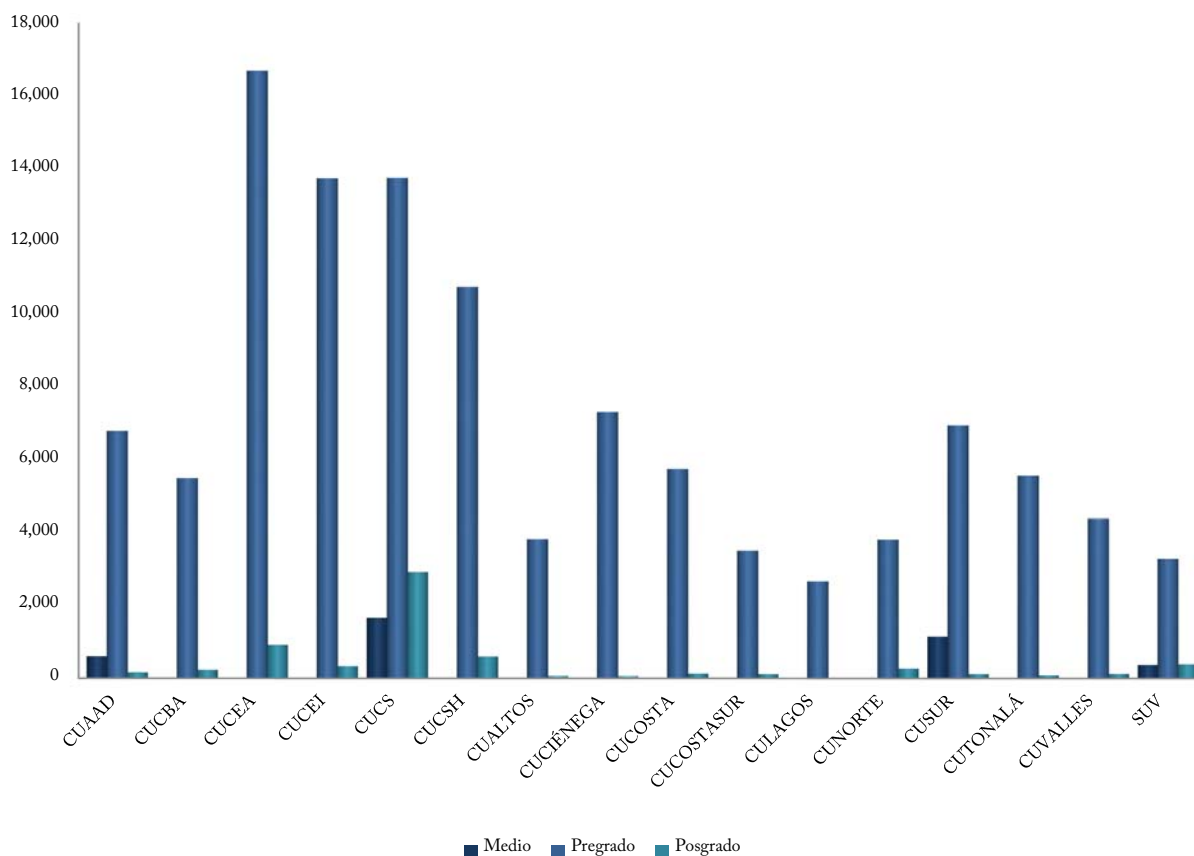
⁴⁸ Consulta del sitio web del Consejo de Rectores www.cr.udg.mx/. Información correspondiente del 1 de enero al 30 de junio de 2017.

⁴⁹ Ídem. Nota: Los acuerdos de la última sesión no están contabilizados puesto que estos se contabilizan hasta la próxima sesión.

⁵⁰ Dirección de Finanzas, Unidad del Régimen de Pensiones, Jubilaciones y Prestaciones de Seguridad Social.

ANEXOS DE CAPACIDAD Y COMPETITIVIDAD ACADÉMICA POR ENTIDAD UNIVERSITARIA

MATRÍCULA POR NIVEL EDUCATIVO ⁵¹

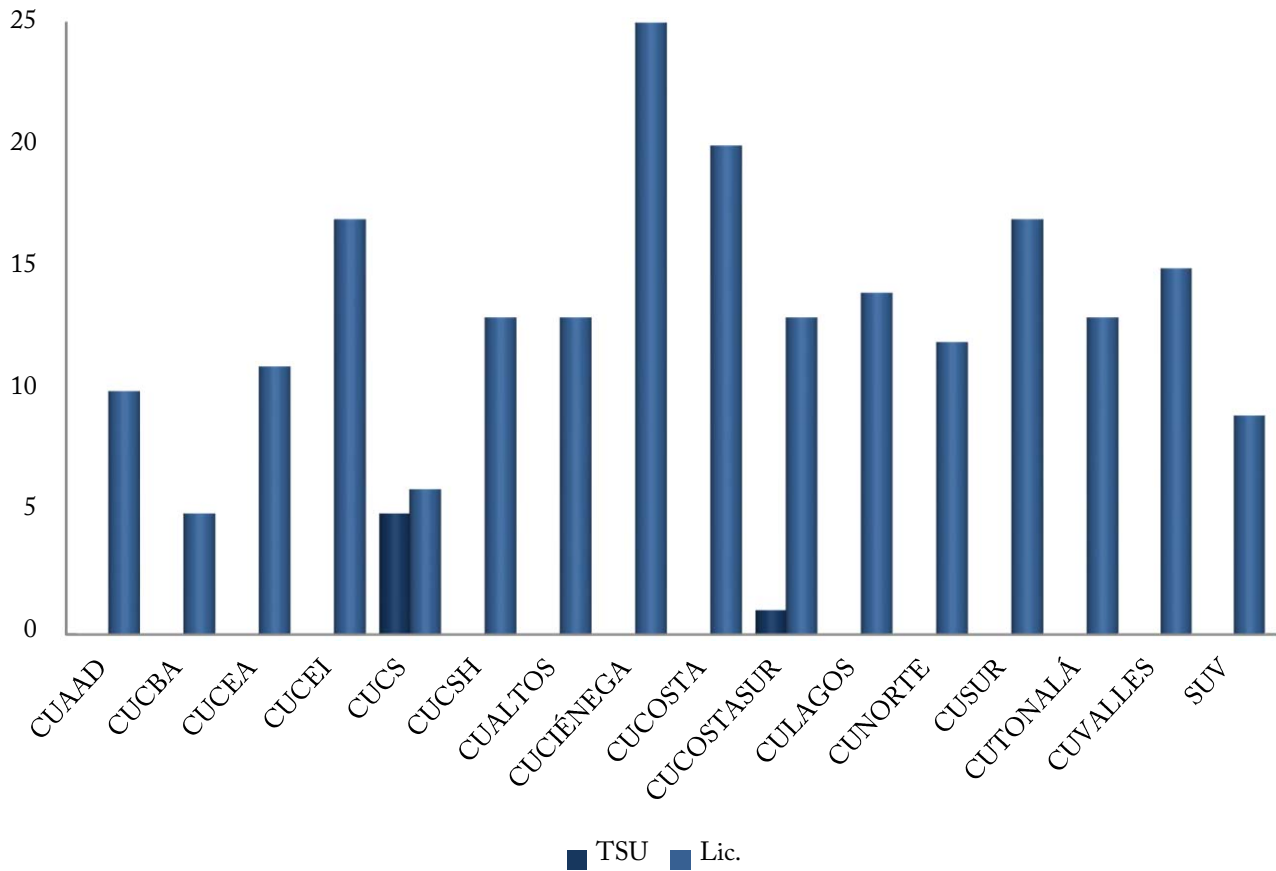


Nivel	CUAAD	CUCBA	CUCEA	CUCEI	CUCS	CUCSH	CUALTOS	CUCIÉNEGA	CUCOSTA	CUCOSTASUR	CULAGOS	CUNORTE	CUSUR	CUTONALÁ	CUVALLES	SUV	UdeG
Medio	601	0	0	0	1,646	0	0	0	0	0	0	0	1,139	0	0	361	3,747
Pregrado	6,780	5,480	16,691	13,744	13,751	10,748	3,791	7,294	5,723	3,484	2,636	3,781	6,916	5,550	4,364	3,259	113,992
TSU	0	0	0	0	1,458	0	0	0	0	199	0	0	0	0	0	0	1,657
Lic.	6,780	5,480	16,691	13,744	12,293	10,748	3,791	7,294	5,723	3,285	2,636	3,781	6,916	5,550	4,364	3,259	112,335
Posgrado	146	216	903	321	2,901	594	47	46	111	99	17	255	101	67	106	376	6,306
Esp.	0	0	0	0	2,408	0	18	0	0	0	0	0	0	0	0	0	2,426
Mtría.	121	151	777	247	218	433	29	44	72	78	16	255	91	50	102	342	3,026
Doc.	25	65	126	74	275	161	0	2	39	21	1	0	10	17	4	34	854

⁵¹ Cuestionarios 911 de inicio de cursos ciclo escolar 2016-2017. Corte a: septiembre de 2016. Nota: Estos conteos no incluyen los 146,264 alumnos de nivel medio en el SEMS.



PROGRAMAS DE TSU Y LICENCIATURA QUE CUENTAN CON REGISTRO DE
MATRÍCULA ⁵²

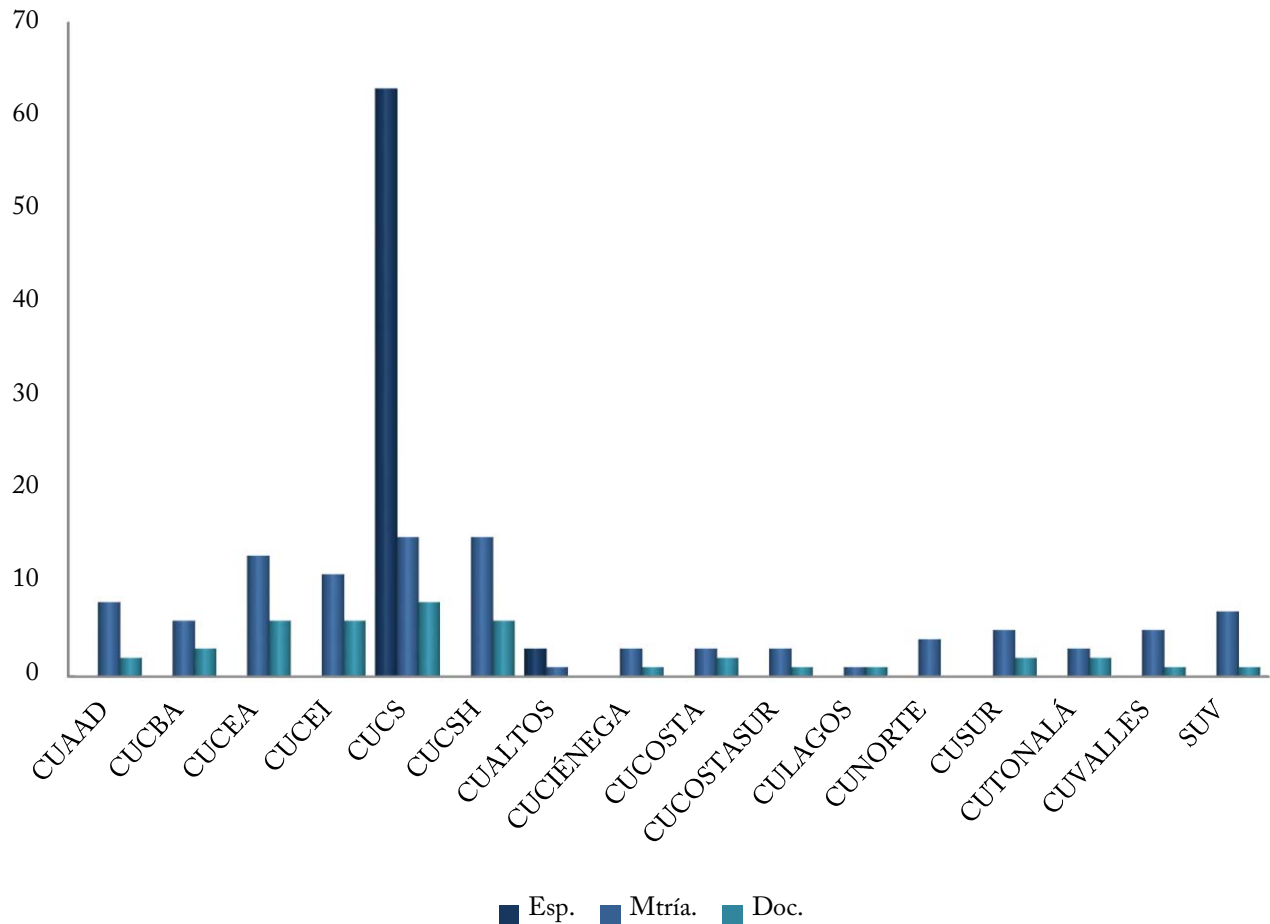


Nivel	CUAAD	CUCBA	CUCEA	CUCEI	CUCS	CUCSH	CUALTOS	CUCIÉNEGA	CUCOSTA	CUCOSTASUR	CULAGOS	CUNORTE	CUSUR	CUTONALÁ	CUVALLES	SUV	UdeG
TSU	0	0	0	0	5	0	0	0	0	1	0	0	0	0	0	0	6
Lic.	10	5	11	17	6	13	13	25	20	13	14	12	17	13	15	9	213

⁵² Cuestionarios 911 de inicio de cursos ciclo escolar 2016-2017. Corte a: septiembre de 2016. Nota: No todos los programas educativos que cuentan con dictamen vigente son ofertados, el conteo está realizado por orientaciones y sedes. En esta oferta no está incluida la de Profesional Medio. En este conteo no están incluidos los programas de Nivelación.



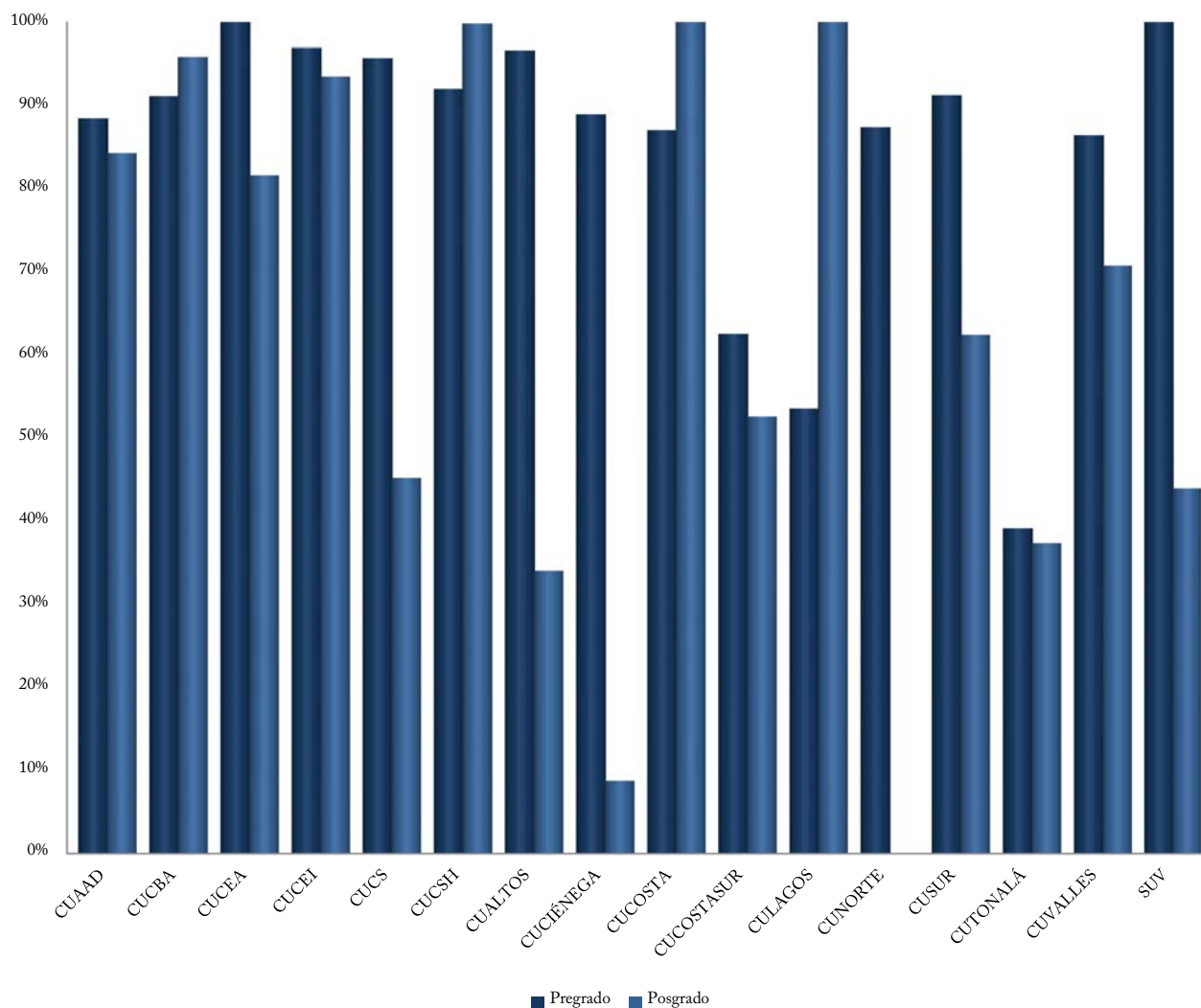
PROGRAMAS DE POSGRADO QUE CUENTAN CON REGISTRO DE MATRÍCULA ⁵³



Nivel	CUAAD	CUCBA	CUCEA	CUCEI	CUCS	CUCSH	CUALTOS	CUCIÉNEGA	CUCOSTA	CUCOSTASUR	CULAGOS	CUNORTE	CUSUR	CUTTONALÁ	CUVALLLES	SUV	UdeG
Esp.	0	0	0	0	63	0	3	0	0	0	0	0	0	0	0	0	66
Mtría.	8	6	13	11	15	15	1	3	3	3	1	4	5	3	5	7	103
Doc.	2	3	6	6	8	6	0	1	2	1	1	0	2	2	1	1	42

⁵³ Cuestionarios 911 de inicio de cursos ciclo escolar 2016-2017. Corte a: septiembre de 2016. Nota: No todos los programas educativos que cuentan con dictamen vigente son ofertados, por lo que la suma de programas con registro de matrícula no coincide con el total de programas con dictamen vigente.

PORCENTAJE DE MATRÍCULA EN PROGRAMAS DE CALIDAD

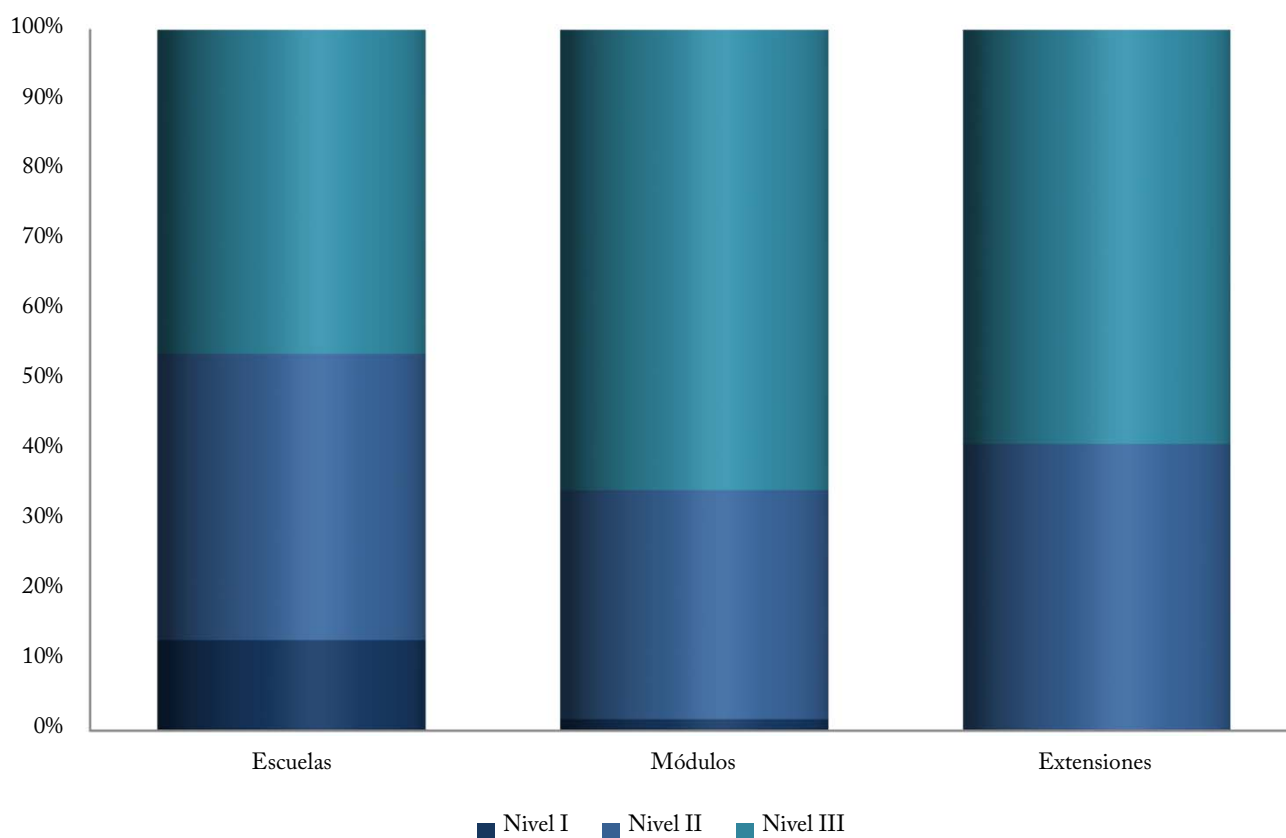


	CUAAD	CUCBA	CUCEA	CUCEI	CUCS	CUCSH	CUALTOS	CUCIÉNEGA	CUCOSTA	CUCOSTASUR	CULAGOS	CUNORTE	CUSUR	CUTTONALÁ	CUVALLES	SUV
Pregrado ⁵⁴	88.5%	91.1%	100.0%	96.9%	95.7%	92.0%	96.6%	89.0%	87.0%	62.5%	53.5%	87.4%	91.2%	39.1%	86.4%	100.0%
Posgrado ⁵⁵	84.2%	95.8%	81.6%	93.5%	45.2%	99.8%	34.0%	8.7%	100.0%	52.5%	100.0%	0.0%	62.4%	37.3%	70.8%	43.9%

⁵⁴ Corte a: 30 de junio de 2017. La matrícula corresponde a los cuestionarios 911 SEP-ANUIES-INEGI de inicio de ciclo escolar 2016-2017. Se considera un programa de calidad cuando está acreditado o evaluado en Nivel 1. Nota: El porcentaje se calcula respecto a la matrícula en programas evaluables.

⁵⁵ Corte a: 30 de junio de 2017. La matrícula corresponde a los cuestionarios 911 SEP-ANUIES-INEGI de inicio de ciclo escolar 2016-2017. Se considera un programa de calidad cuando pertenece al PNPC. El porcentaje se calcula respecto a la matrícula total de posgrado.

MATRÍCULA EN PLANTELES QUE PERTENECEN AL PBC-SiNEMS ⁵⁶



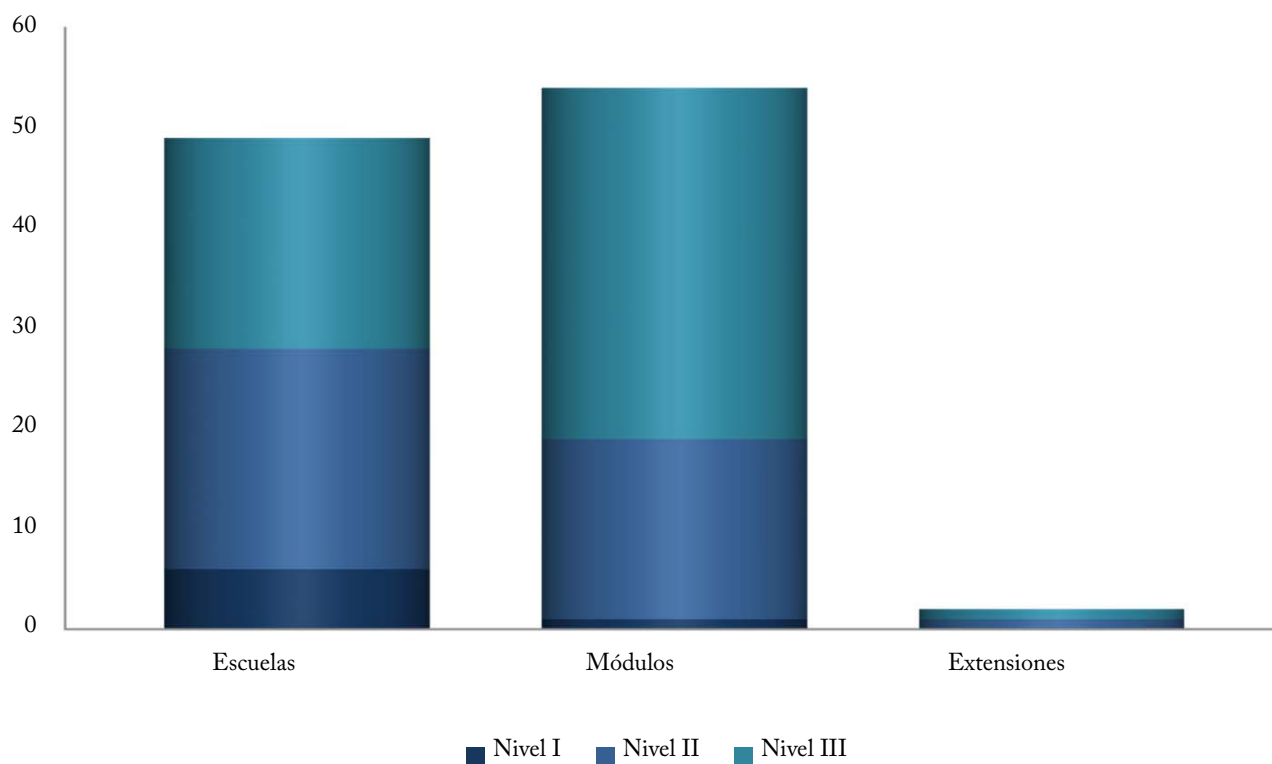
	Nivel I	Nivel II	Nivel III ⁵⁷	Matrícula en Educación Media Superior ⁵⁸
Escuelas	11,869	37,574	42,508	123,711
Módulos	215	4,359	8,754	21,810
Extensiones	0	63	91	1,104
UdeG	12,084	41,996	51,353	146,625

⁵⁶ Cuestionarios 911 de inicio de cursos ciclo escolar 2016-2017. Corte a: septiembre de 2016. Cifras en proceso de consolidación ante la SEP.

⁵⁷ Se incluye la matrícula en el Bachillerato Virtual, perteneciente al Sistema de Universidad Virtual. Este Bachillerato en línea, se convirtió en el primero de su tipo en el país en ser evaluado y en formar parte del PBC-SiNEMS, conforme a la notificación emitida por el COPEEMS.

⁵⁸ Cuestionarios 911 de inicio de cursos ciclo escolar 2016-2017. Corte a: septiembre de 2016. Nota: los 361 alumnos del bachillerato en el SUV se consideran como en escuela.

PLANTELES QUE PERTENECEN AL PBC-SiNEMS⁵⁹



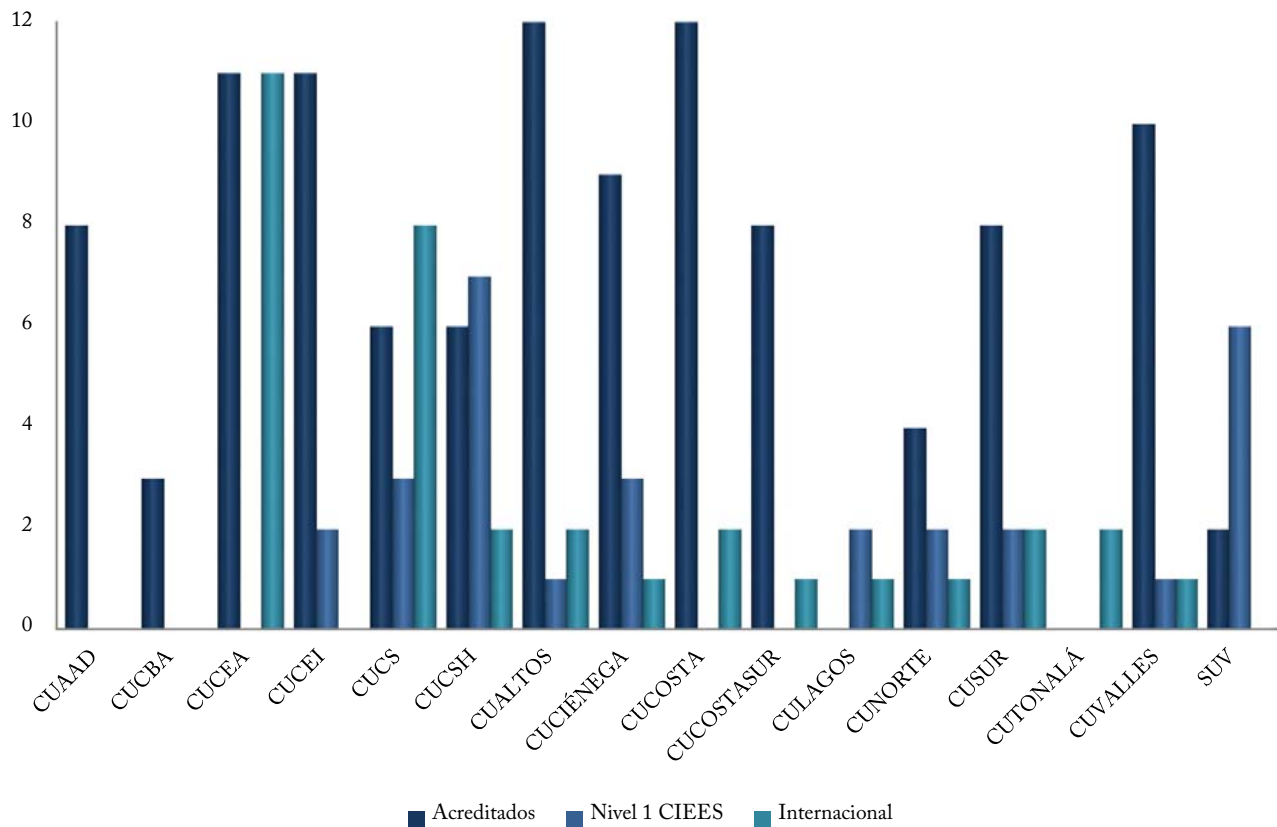
	Nivel I	Nivel II	Nivel III ⁶⁰	Total de Planteles de Educación Media Superior ⁶¹
Escuelas	6	22	21	68
Módulos	1	18	35	89
Extensiones	0	1	1	11
UdeG	7	41	57	168

⁵⁹ Sistema de Educación Media Superior. Coordinación de Planeación y Evaluación. Sistema de Universidad Virtual. Coordinación de Planeación. Corte a: 30 de junio de 2017.

⁶⁰ Se incluye un Bachillerato Virtual, perteneciente al Sistema de Universidad Virtual. Este Bachillerato en línea, se convirtió en el primero de su tipo en el país en ser evaluado y en formar parte del PBC-SiNEMS, conforme a la notificación emitida por el COPEEMS.

⁶¹ Sistema de Educación Media Superior. Coordinación de Planeación y Evaluación. Sistema de Universidad Virtual. Coordinación de Planeación. Corte a: 30 de junio de 2017. Nota: El bachillerato en el SUV se considera como una escuela. Incluye la escuela Politécnica "Ing. Jorge Matute Remus", dictámen número I/2017/006 y el módulo Ixtlahuacán de los Membrillos, dependiente de la escuela Preparatoria Regional de Chapala, dictámen número I/2017/005 del HCGU.

PE DE TSU Y LICENCIATURA EVALUADOS EN NIVEL 1 POR LOS CIEES⁶², ACREDITADOS POR COPAES⁶³ Y CON ACREDITACIÓN INTERNACIONAL⁶⁴



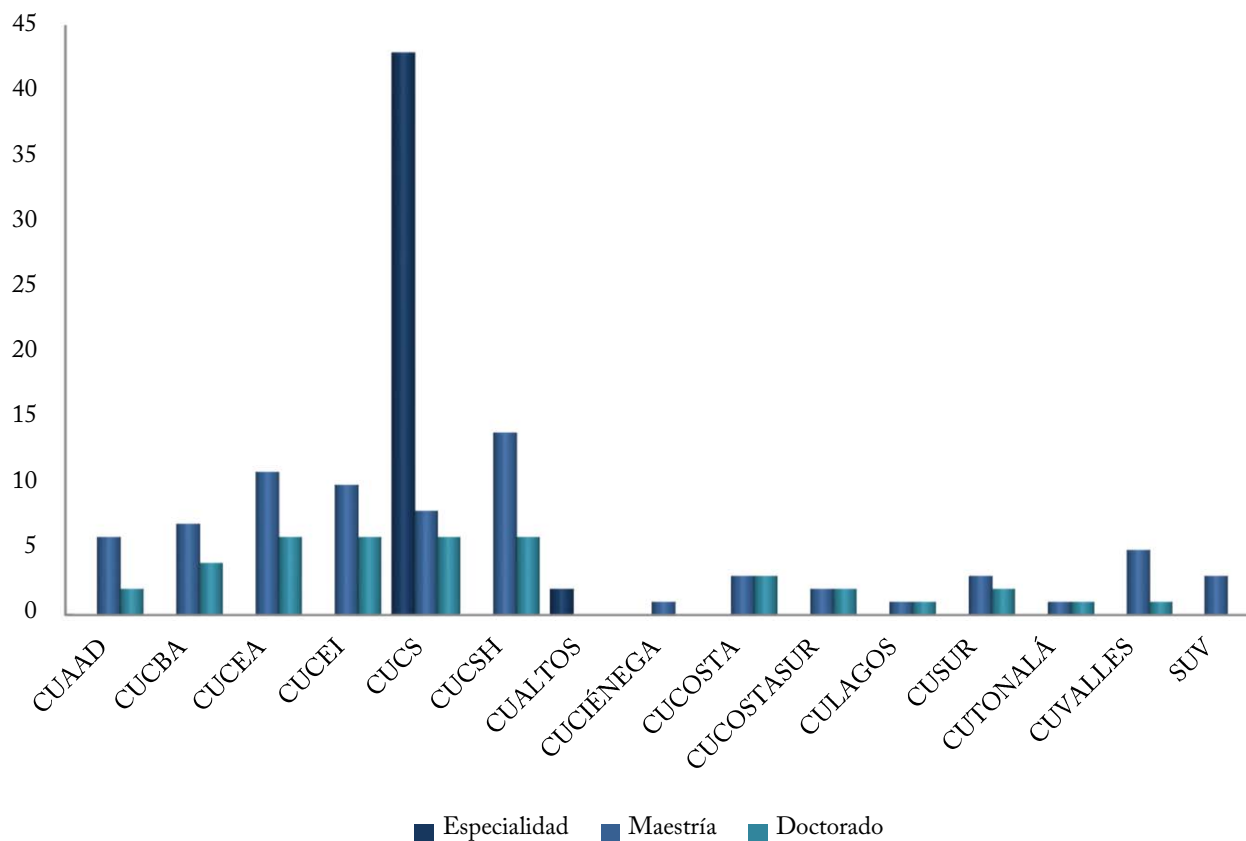
	CUAAD	CUCBA	CUCEA	CUCEI	CUCS	CUCSH	CUALTOS	CUCIÉNEGA	CUCOSTA	CUCOSTASUR	CULAGOS	CUNORTE	CUSUR	CUTIONALÁ	CUVALLLES	SUV	UdeG
Nivel 1 CIEES	0	0	0	2	3	7	1	3	0	0	2	2	2	0	1	6	29
Acreditados	8	3	11	11	6	6	12	9	12	8	0	4	8	0	10	2	110
Internacional	0	0	11	0	8	2	2	1	2	1	1	1	2	2	1	0	34

⁶² Coordinación de Innovación Educativa y Pregrado. La distribución incluye 2 PE de TSU y 1 de nivelación en el CUCS y 1 PE de nivelación en el CUCSH.

⁶³ Coordinación de Innovación Educativa y Pregrado. Nota: Todos los programas acreditados son de Licenciatura.

⁶⁴ Coordinación de Innovación Educativa y Pregrado. Nota: El conteo incluye la Nivelación a la Licenciatura en Enfermería y el TSU en Radiología e Imagen en el CUCS.

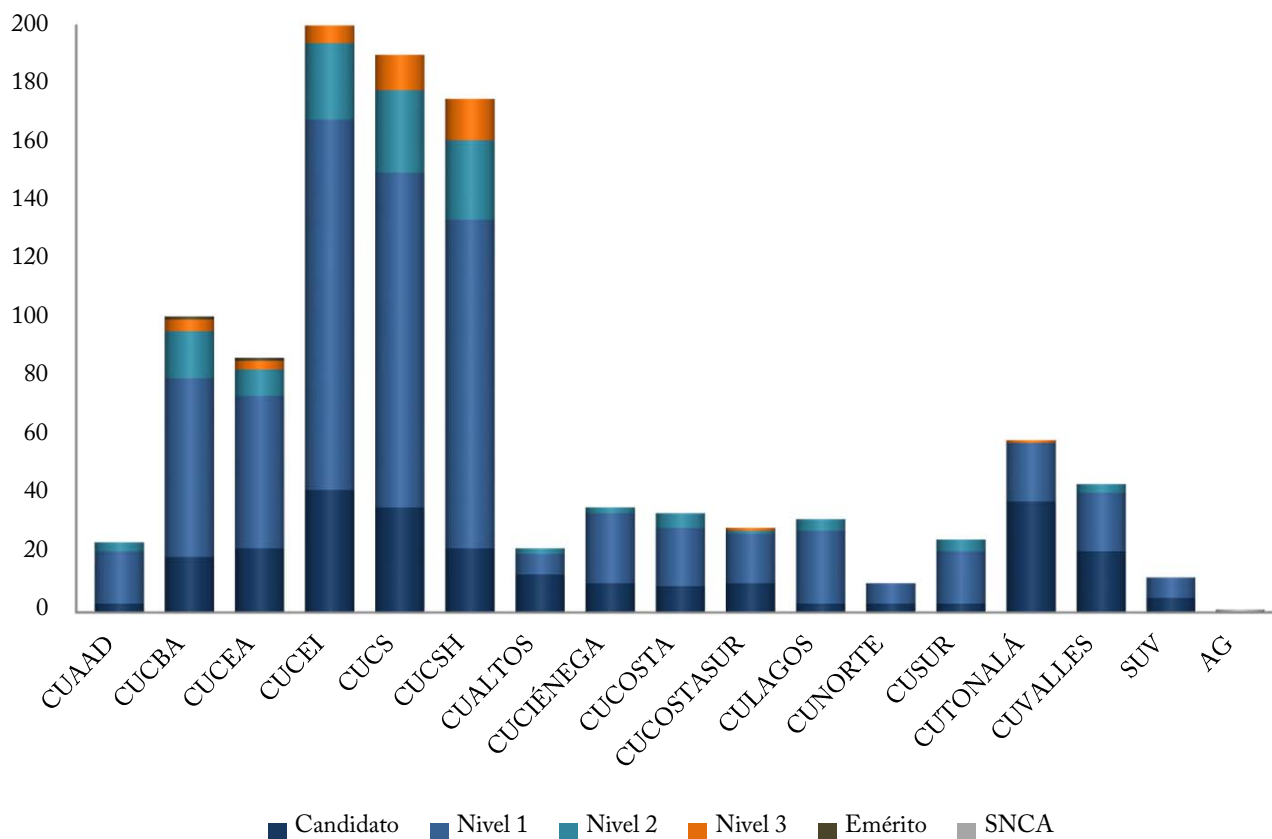
PE RECONOCIDOS POR EL CONACyT EN EL PNPC⁶⁵



	CUAAD	CUCBA	CUCEA	CUCEI	CUCS	CUCSH	CUALTOS	CUCIÉNEGA	CUCOSTA	CUCOSTASUR	CULAGOS	CUSUR	CUTTONALÁ	CUVALLES	SUV	UdeG
Especialidad	0	0	0	0	43	0	2	0	0	0	0	0	0	0	0	45
Maestría	6	7	11	10	8	14	0	1	3	2	1	3	1	5	3	75
Doctorado	2	4	6	6	6	6	0	0	3	2	1	2	1	1	0	40

⁶⁵ Coordinación General Académica. Coordinación de Investigación y Posgrado. Nota: Este conteo diferencia el Doctorado y el Doctorado Directo en Ciencias en Biosistemática, Ecología y Manejo de Recursos Naturales y Agrícolas reconocidos para 3 sedes (CUCBA, CUCOSTASUR y CUCOSTA) y que CONACyT identifica como 2 posgrados diferentes intercentros, por ello no necesariamente suman 156. La distribución por programa sin diferenciar los intercentros es 45 especialidades, 75 maestrías y 36 doctorados.

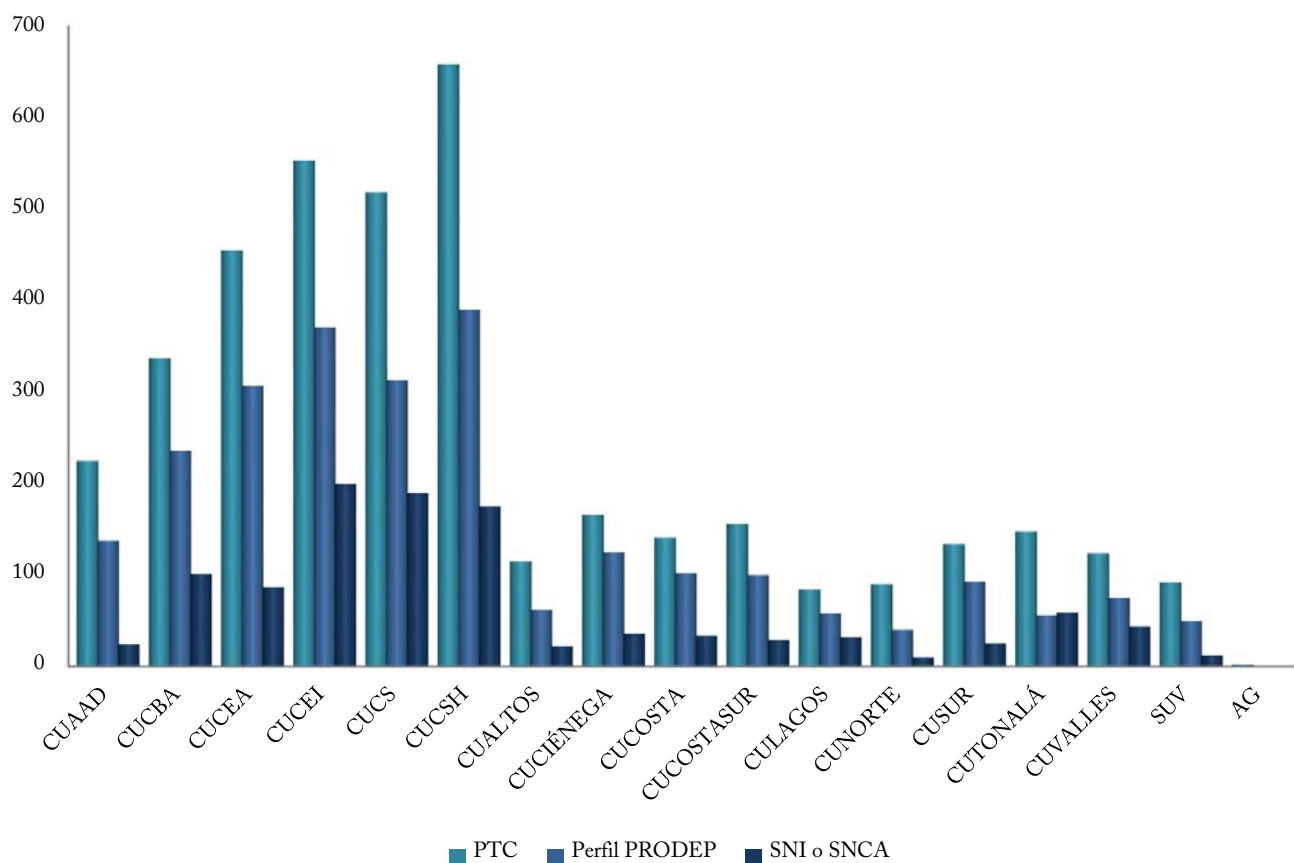
MIEMBROS DEL SNI POR NIVEL Y DEL SNCA ⁶⁶



Nivel	CUAAD	CUCBA	CUCEA	CUCEI	CUCS	CUCSH	CUALTOS	CUCIÉNEGA	CUCOSTA	CUCOSTASUR	CULAGOS	CUNORTE	CUSUR	CUTONALÁ	CUVALLES	SUV	AG	UdeG
Candidato	3	19	22	42	36	22	13	10	9	10	3	3	3	38	21	5	0	259
Nivel 1	18	61	52	126	114	112	7	24	20	17	25	7	18	20	20	7	0	648
Nivel 2	3	16	9	26	28	27	2	2	5	1	4	0	4	0	3	0	0	130
Nivel 3	0	4	3	6	12	14	0	0	0	1	0	0	0	1	0	0	0	41
Emérito	0	1	1	0	0	0	0	0	0	0	0	0	0	0	0	0	0	2
SNCA	0	0	0	0	0	0	0	0	0	0	0	0	0	0	0	0	1	1

⁶⁶ Coordinación General Académica. Coordinación de Investigación y Posgrado. Corte a: 30 de junio de 2017.

PTC ⁶⁷, PTC ⁶⁸ CON PERFIL DESEABLE REGISTRADO ANTE PRODEP Y PTC MIEMBROS DEL SNI/SNCA ⁶⁹



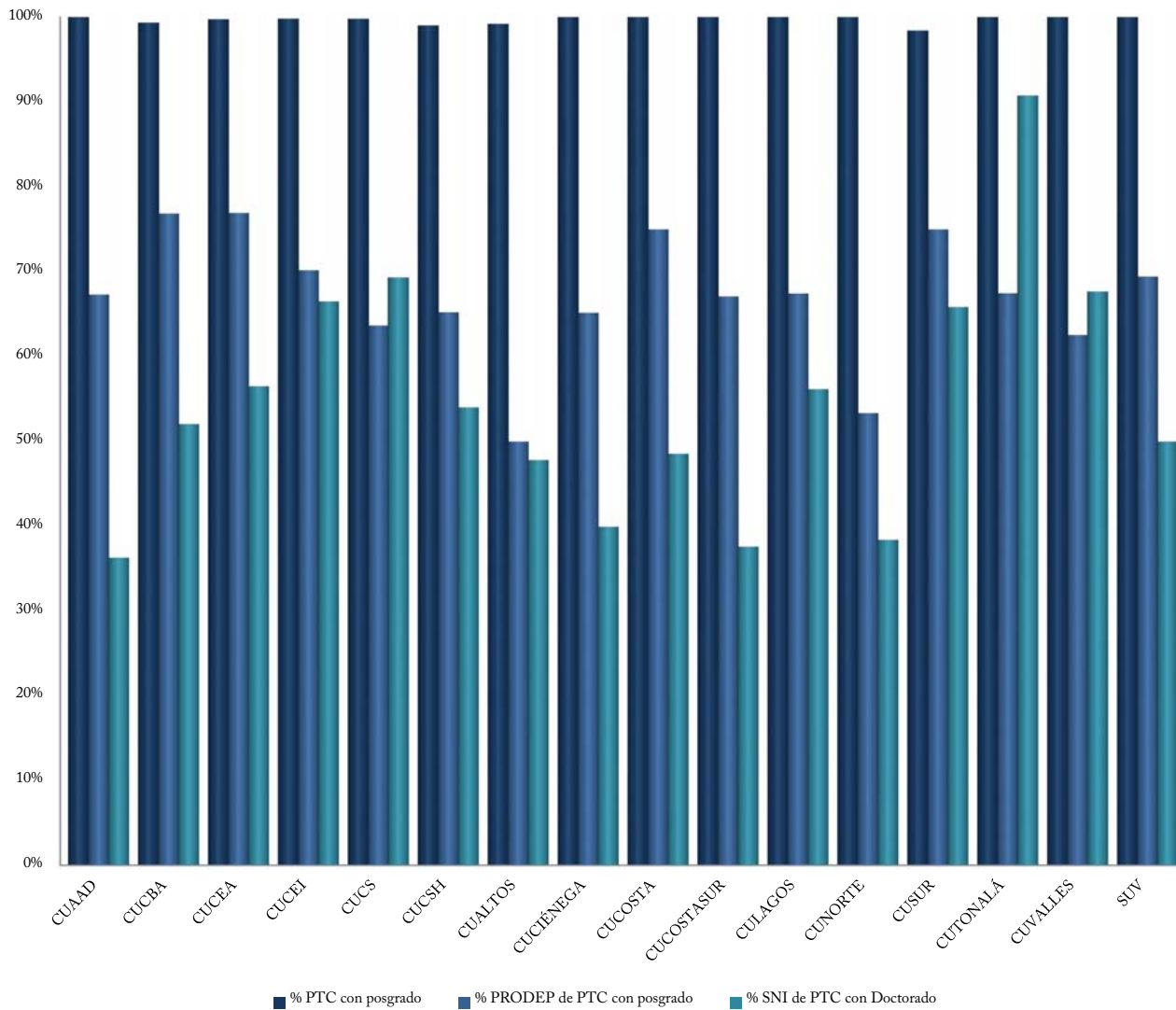
	CUAAD	CUCBA	CUCEA	CUCEI	CUCS	CUCSH	CUALTOS	CUCIÉNEGA	CUCOSTA	CUCOSTASUR	CULAGOS	CUNORTE	CUSUR	CUTONALÁ	CUVALLES	SUV	AG	UdeG
PTC	225	337	456	554	519	659	115	166	141	156	84	90	134	148	124	92	2	4,002
Perfil PRODEP	138	236	307	372	313	391	62	125	102	100	58	40	93	56	75	50	0	2,518
SNI o SNCA	24	101	87	200	190	175	22	36	34	29	32	10	25	59	44	12	1	1,081

⁶⁷ Coordinación General de Recursos Humanos. Nota: Se considera sólo PTC con estatus de titular vigente o en licencia con goce, comisionados. Se contabilizan plazas pagables tales como interinos, titulares en licencia con goce, interinos cubriendo a titulares en licencia con goce, etc. Información correspondiente a la nómina de la segunda quincena de junio. Corte a: 30 de junio de 2017. Nota: El conteo no incluye los 1,337 PTC adscritos al SEMS.

⁶⁸ Coordinación General Académica, Unidad de Mejoramiento y Formación Académica.

⁶⁹ Coordinación General Académica, Coordinación de Investigación y Posgrado.

PORCENTAJE DE PTC CON POSGRADO ⁷⁰, CON PERFIL DESEABLE REGISTRADO ANTE PRODEP ⁷¹ Y MIEMBROS DEL SNI ⁷²



	CUAAD	CUCBA	CUCEA	CUCEI	CUCS	CUCSH	CUALTOS	CUCIÉNEGA	CUCOSTA	CUCOSTASUR	CULAGOS	CUNORTE	CUSUR	CUTONALÁ	CUVALLES	SUV	UdeG
Posgrado	100.0%	99.4%	99.8%	99.8%	99.8%	99.0%	99.2%	100.0%	100.0%	100.0%	100.0%	100.0%	98.4%	100.0%	100.0%	100.0%	99.6%
Perfil PRODEP	67.3%	76.9%	76.9%	70.2%	63.6%	65.2%	50.0%	65.1%	75.0%	67.1%	67.4%	53.3%	75.0%	67.5%	62.5%	69.4%	68.2%
SNI	36.4%	52.1%	56.5%	66.4%	69.3%	54.0%	47.8%	40.0%	48.6%	37.7%	56.1%	38.5%	65.8%	90.8%	67.7%	50.0%	57.7%

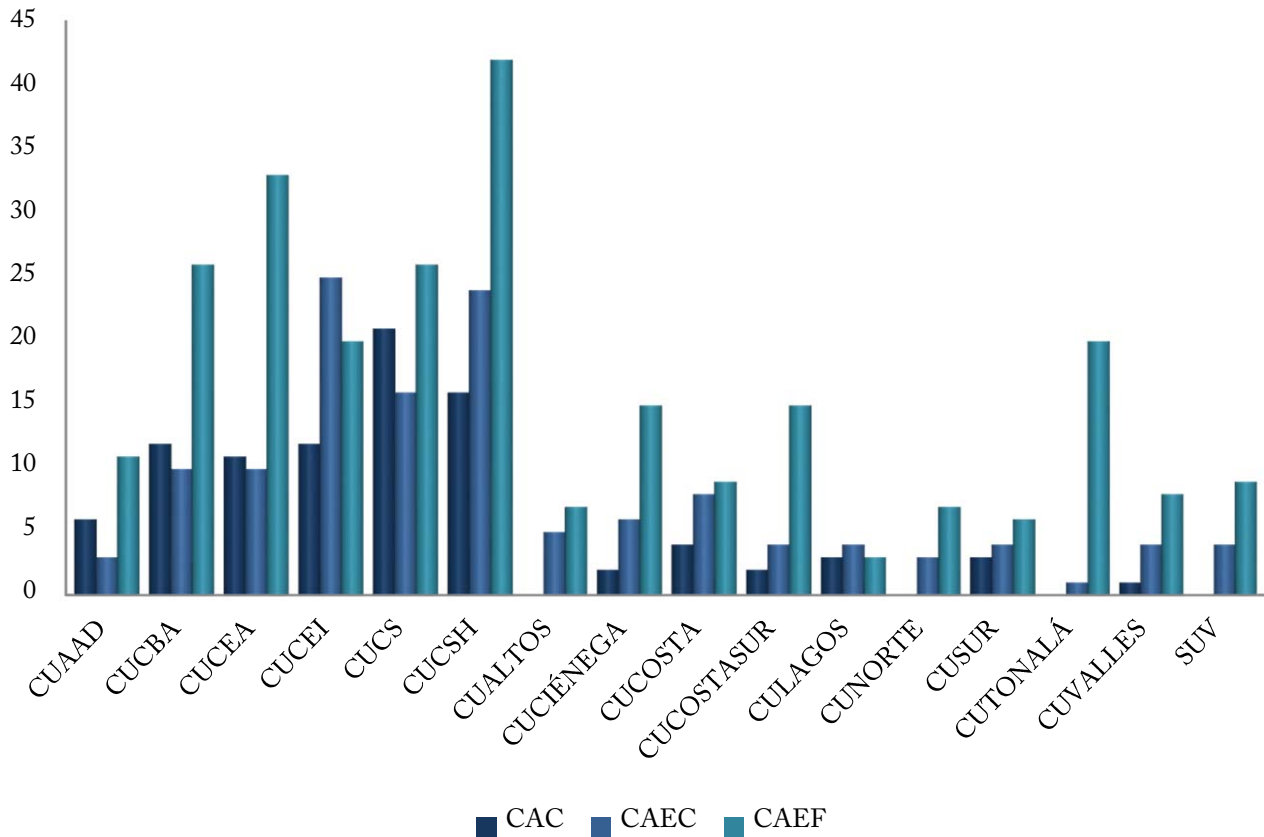
⁷⁰ Coordinación General Académica. Unidad de Mejoramiento y Formación Académica, Sistema Unificado Prodep. Nota: Se consideran los estatus Activo, Activo Becado, Activo con Licencia, Activo en Comisión, Activo en Sabático.

⁷¹ Se calcula el porcentaje de PTC con perfil PRODEP, con respecto al total de PTC con posgrado en centros universitarios y SUV.

⁷² Se calcula el porcentaje de PTC adscritos al SNI, con respecto al total de PTC con doctorado en centros universitarios, SUV.



CUERPOS ACADÉMICOS POR GRADO DE CONSOLIDACIÓN ⁷³

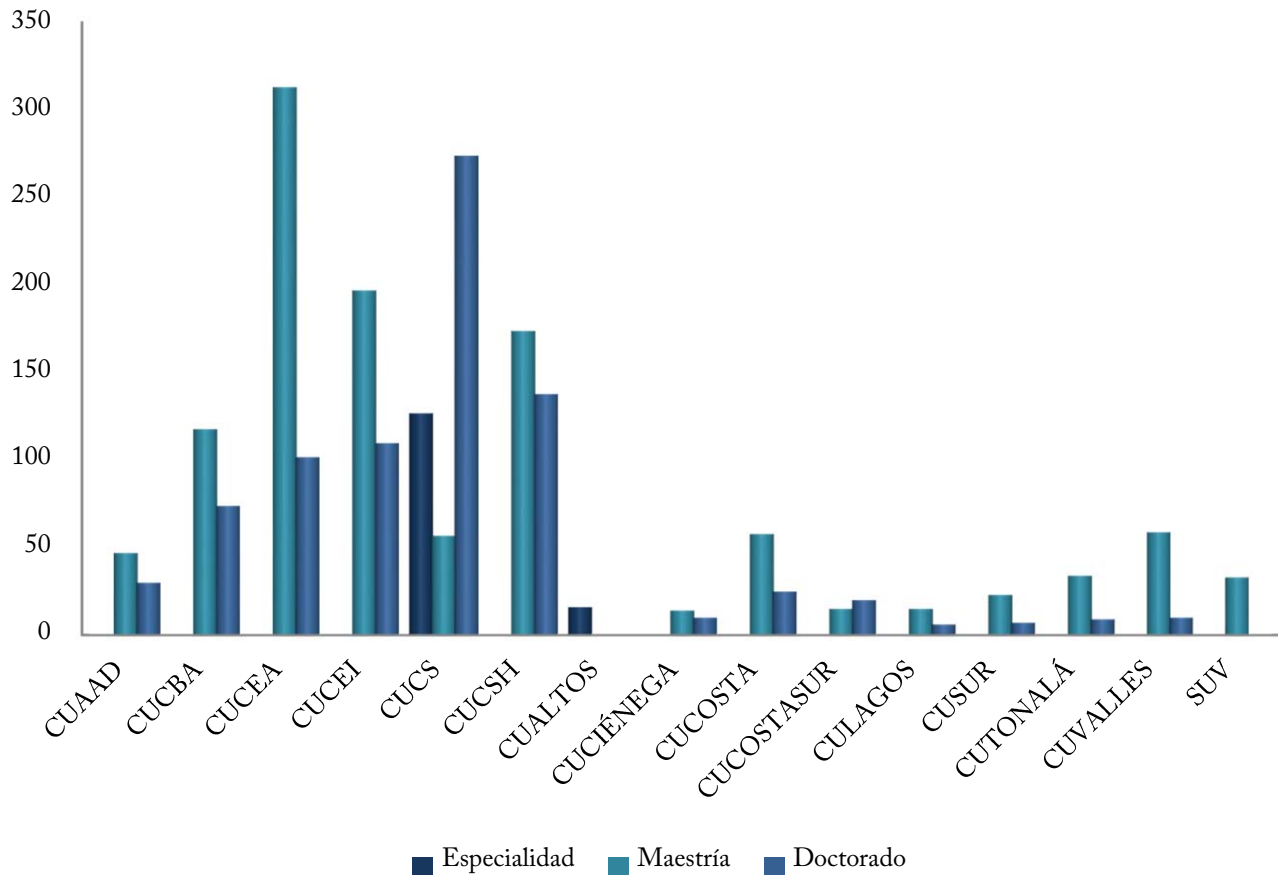


Grado	CUAAD	CUCBA	CUCEA	CUCEI	CUCS	CUCSH	CUALTOS	CUCIÉNEGA	CUCOSTA	CUCOSTASUR	CULAGOS	CUNORTE	CUSUR	CUTTONALÁ	CUVALLLES	SUV	UdeG
CAC	6	12	11	12	21	16	0	2	4	2	3	0	3	0	1	0	93
CAEC	3	10	10	25	16	24	5	6	8	4	4	3	4	1	4	4	131
CAEF	11	26	33	20	26	42	7	15	9	15	3	7	6	20	8	9	257

⁷³ Información proporcionada por la Coordinación General Académica. Corte a: 30 de junio de 2017. Nota: El CAC: Estudios Psicosociales está incluido dentro de CUCOSTA como aparece en la página oficial de PRODEP, aunque el CA es MultiDES (CUCOSTA-CUCSH).



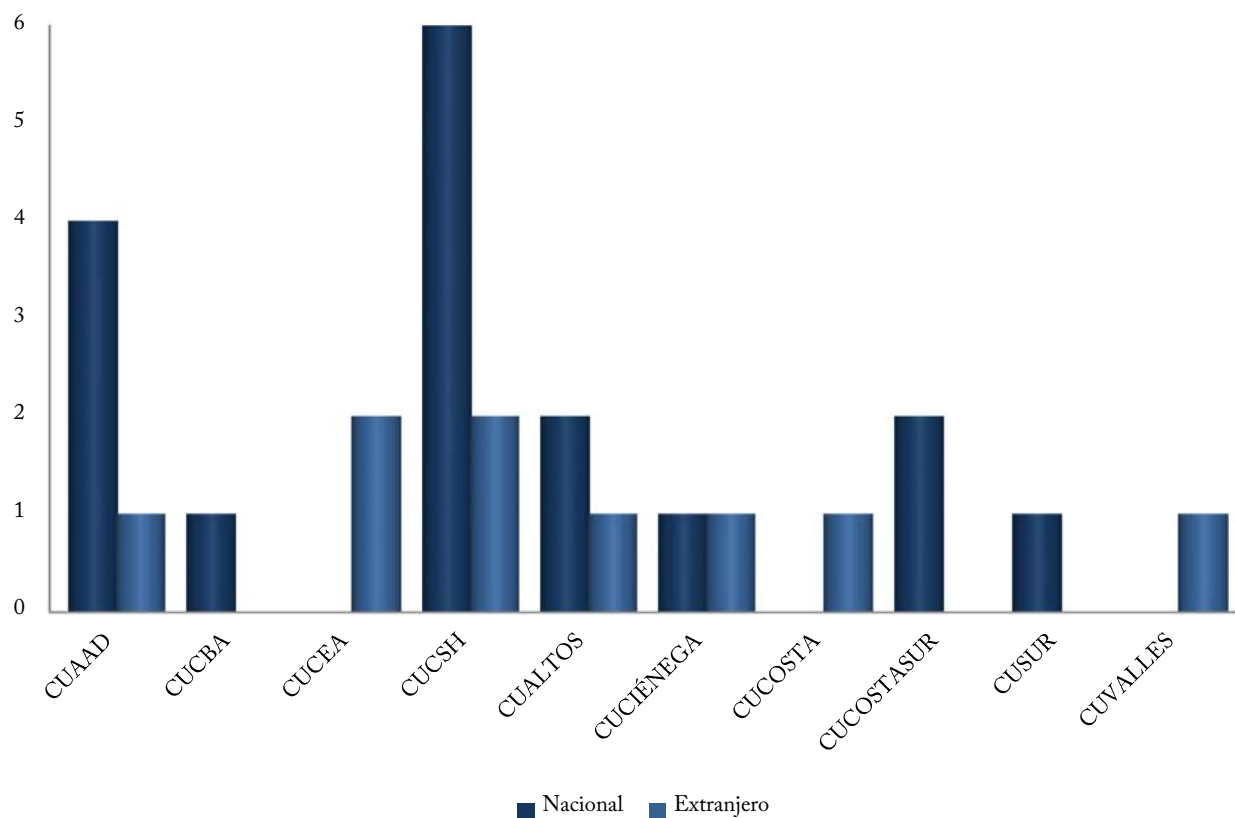
ALUMNOS BENEFICIADOS CON BECAS DEL CONACyT⁷⁴



	CUAAD	CUCBA	CUCEA	CUCEI	CUCS	CUCSH	CUALTOS	CUCIÉNEGA	CUCOSTA	CUCOSTASUR	CULAGOS	CUSUR	CUTONALÁ	CUVALLLES	SUV	UdeG
Especialidad	0	0	0	0	127	0	16	0	0	0	0	0	0	0	0	143
Maestría	47	118	313	197	57	174	0	14	58	15	15	23	34	59	33	1,157
Doctorado	30	74	102	110	274	138	0	10	25	20	6	7	9	10	0	815

⁷⁴ Coordinación General Académica, Unidad de Mejoramiento y Formación Académica. Nota: Las becas del CONACyT se renuevan cada inicio de semestre (enero y agosto). Corte a: 31 de enero de 2017.

UNIVERSITARIOS BENEFICIADOS CON EL PROGRAMA DE BECAS DE POSGRADO DEL PRODEP ⁷⁵



	CUAAD	CUCBA	CUCEA	CUCSH	CUALTOS	CUCIÉNEGA	CUCOSTA	CUCOSTASUR	CUSUR	CUVALLES	UdeG
Nacional	4	1	0	6	2	1	0	2	1	0	17
Extranjero	1	0	2	2	1	1	1	0	0	1	9

⁷⁵ Coordinación General Académica. Unidad de Mejoramiento y Formación Académica. Corte a: 30 de junio de 2017.

INTERNACIONALIZACIÓN Y COOPERACIÓN, ACCIONES DE MOVILIDAD⁷⁶

	CUAAD	CUCBA	CUCEA	CUCEI	CUCS	CUCSH	CUALTOS	CUCIÉNEGA	CUCOSTA	CUCOSTASUR	CULAGOS	CUNORTE	CUSUR	CUTONALÁ	CUVALLES	SUV	SEMS	AG	UdeG
<i>Estudiantes</i>	206	69	323	155	213	290	21	51	84	7	8	11	34	21	18	1	2	0	1,514
Entrante nacional	51	30	59	44	60	49	1	19	36	0	1	0	5	3	0	1	0	0	359
Saliente nacional	9	9	9	8	8	7	0	10	6	1	0	0	4	0	0	0	0	0	71
Entrante internacional ⁷⁷	45	12	102	51	24	145	0	14	18	0	0	5	3	2	0	0	0	0	421
Saliente internacional	101	18	153	52	121	89	20	8	24	6	7	6	22	16	18	0	2	0	663
<i>Personal académico</i>	4	5	3	4	2	5	2	3	2	3	3	3	1	5	1	1	1	0	48
Entrante nacional	0	0	0	0	0	0	0	0	0	0	0	0	0	0	0	0	0	0	0
Saliente nacional	0	0	0	1	0	0	0	0	0	0	0	0	0	0	0	0	0	0	1
Entrante internacional	0	1	0	0	0	0	0	0	0	1	1	0	1	0	0	0	0	0	4
Saliente internacional	4	4	3	3	2	5	2	3	2	2	2	3	0	5	1	1	1	0	43
<i>Personal administrativo</i>	0	0	0	0	0	0	0	0	0	0	0	0	1	0	1	0	0	1	3
Entrante nacional	0	0	0	0	0	0	0	0	0	0	0	0	0	0	0	0	0	0	0
Saliente nacional	0	0	0	0	0	0	0	0	0	0	0	0	0	0	0	0	0	0	0
Entrante internacional	0	0	0	0	0	0	0	0	0	0	0	0	0	0	1	0	0	0	1
Saliente internacional	0	0	0	0	0	0	0	0	0	0	0	0	1	0	0	0	0	1	2

⁷⁶ Coordinación General de Cooperación e Internacionalización. Corte a : 30 de junio de 2017. Nota: Los números de estudiantes entrantes y salientes corresponden al ciclo 2017 A y programas con apoyo económico. Los números de personal académico y personal administrativo, entrantes y salientes, corresponden a los meses de enero a junio de 2017.

⁷⁷ Tenemos 418 estudiantes entrantes, sin embargo, en esta tabla tenemos un total de 421 debido a que un estudiante está tomando clases en dos CU y un estudiante en tres CU.

RECURSOS HUMANOS POR CATEGORÍA, Y SEXO ⁷⁸

	UdeG			SEMS			CU/SUV			AG		
	Masculino	Femenino	Total	Masculino	Femenino	Total	Masculino	Femenino	Total	Masculino	Femenino	Total
<i>Total en la Red Universitaria</i>	14,646	12,427	27,073	4,955	4,146	9,101	8,578	7,045	15,623	1,113	1,236	2,349
<i>Total del personal académico</i>	9,643	7,055	16,698	3,615	2,725	6,340	6,022	4,322	10,344	6	8	14
Docentes de tiempo completo	2,117	1,463	3,580	785	549	1,334	1,332	914	2,246	0	0	0
Docentes de medio tiempo	424	230	654	288	162	450	136	68	204	0	0	0
Investigadores de tiempo completo	1,027	732	1,759	3	0	3	1,023	731	1,754	1	1	2
Investigadores de medio tiempo	11	2	13	0	0	0	11	2	13	0	0	0
Técnicos de tiempo completo	664	619	1,283	348	258	606	313	354	667	3	7	10
Técnicos de medio tiempo	278	250	528	227	206	433	49	44	93	2	0	2
Profesores de asignatura	5,122	3,759	8,881	1,964	1,550	3,514	3,158	2,209	5,367	0	0	0
<i>Total del personal administrativo</i>	5,003	5,372	10,375	1,340	1,421	2,761	2,556	2,723	5,279	1,107	1,228	2,335
Mandos medios y superiores	1,028	795	1,823	265	209	474	642	503	1,145	121	83	204
Sindicalizados	2,569	2,886	5,455	928	1,026	1,954	1,315	1,456	2,771	326	404	730
Confianza	584	729	1,313	97	122	219	242	300	542	245	307	552
Contrato laboral	822	962	1,784	50	64	114	357	464	821	415	434	849

⁷⁸ Coordinación General de Recursos Humanos. Información correspondiente a la nómina de la segunda quincena de junio. Corte a: 30 de junio de 2017. Unidad de medida: Personas/plazas. Se contabilizan plazas pagables tales como interinos, titulares en licencia con goce, interinos cubriendo a titulares en licencia con goce, etc. El conteo consiste en personas por función, una persona puede desempeñar más de una función siempre y cuando la suma de la carga horaria semanal no exceda 48 horas.

PUBLICACIONES COMO RESULTADO DE ACTIVIDADES DE INVESTIGACIÓN ⁷⁹

Tipo	CUAAD	CUCBA	CUCEA	CUCEI	CUCS	CUCSH	CUALTOS	CUCIÉNEGA	CUCOSTA	CUCOSTASUR	CULAGOS	CUNORTE	CUSUR	CUTONALÁ	CUVALLES	SUV	UdeG
Antología	0	0	0	0	0	0	0	0	0	0	0	0	0	0	0	0	0
Artículo en revista arbitrada	15	347	29	226	500	245	10	56	61	53	24	21	31	6	30	18	1,672
Artículo en revista sin arbitraje	6	193	56	1	1	130	3	6	1	2	3	13	6	1	0	2	424
Capítulo de libro	28	0	127	53	63	351	1	32	44	27	5	25	20	4	7	39	826
Libro	30	28	32	19	33	89	11	5	16	11	3	5	11	2	11	14	320
Memoria	2	0	1	98	85	0	5	12	37	15	17	7	1	2	0	2	284
Otros	1	0	34	61	0	0	0	3	74	6	2	24	1	0	0	15	221

⁷⁹ Centros Universitarios y el SUV. Información recibida para el Informe de actividades 2016-2017. Corte a: diciembre de 2016.



SIGLARIO

AG	Administración General
ANUIES	Asociación Nacional de Universidades e Instituciones de Educación Superior
CA	Cuerpo Académico
CAC	Cuerpo Académico Consolidado
CAEC	Cuerpo Académico en Consolidación
CAEF	Cuerpo Académico en Formación
CIEES	Comités Interinstitucionales para la Evaluación de la Educación Superior
CONACyT	Consejo Nacional de Ciencia y Tecnología
COPAES	Consejo para la Acreditación de la Educación Superior
COPEEMS	Consejo para la Evaluación de la Educación del Tipo Medio Superior, A.C.
COPLADI	Coordinación General de Planeación y Desarrollo Institucional
CU	Centro Universitario
CUAAD	Centro Universitario de Arte, Arquitectura y Diseño
CUCBA	Centro Universitario de Ciencias Biológicas y Agropecuarias
CUCEA	Centro Universitario de Ciencias Económico Administrativas
CUCEI	Centro Universitario de Ciencias Exactas e Ingenierías
CUCS	Centro Universitario de Ciencias de la Salud
CUCSH	Centro Universitario de Ciencias Sociales y Humanidades
CUALTOS	Centro Universitario de los Altos
CUCIÉNEGA	Centro Universitario de la Ciénega
CUCOSTA	Centro Universitario de la Costa
CUCOSTASUR	Centro Universitario de la Costa Sur
CULAGOS	Centro Universitario de los Lagos
CUNORTE	Centro Universitario del Norte
CUSUR	Centro Universitario del Sur
CUTONALÁ	Centro Universitario de Tonalá
CUVALLES	Centro Universitario de los Valles
Doc.	Doctorado
Esp.	Especialidad
HCGU	Honorable Consejo General Universitario
INEGI	Instituto Nacional de Estadística y Geografía
LGAC	Líneas de Generación y Aplicación del Conocimiento



SIGLARIO

Mtría.	Maestría
MultiDES	Múltiples Dependencias de Educación Superior
PE	Programa Educativo
PFC	Programa de Fomento a la Calidad
PBC	Padrón de Buena Calidad
PNP	Padrón Nacional de Posgrado
PNPC	Padrón Nacional de Posgrados de Calidad
PRODEP	Programa para el Desarrollo Profesional Docente
PTC	Profesor de Tiempo Completo
SEMS	Sistema de Educación Media Superior
SEP	Secretaría de Educación Pública
SiNEMS	Sistema Nacional de Educación Media Superior
SNI	Sistema Nacional de Investigadores
SNCA	Sistema Nacional de Creadores de Arte
SUV	Sistema de Universidad Virtual
TSU	Técnico Superior Universitario