

Universidad de Guadalajara

 P/PFCE-2016-14MSU0010Z-01 *Problemas comunes de las DES*

No. OP	Descripción del Objetivo Particular						
1	Mejorar la calidad educativa a través del currículum centrado en el aprendizaje, la nivelación de habilidades cognitivas al ingreso, la formación integral y transversal de los docentes que conduzcan a mejores resultados de la evaluación y acreditación nacional e internacional de PE y la evaluación de logros de aprendizaje de alumnos.						
No. MA	Descripción de la Meta Académica	Valores Cualitativos			Valores Financieros		
		Programado	Alcanzado	%	Programado	Ejercido	%
1	Incrementar la oferta de cursos de educación continua para los Centros Universitarios y Sistema de Universidad Virtual	8.00	12.00	150.00	1,078,400.00	1,034,115.10	95.89

No. MA	Trimestre 1			Trimestre 2			Trimestre 3			Trimestre 4		
	Meta Programada	Meta	Monto Ejercido y Aprobado	Meta Programada	Meta	Monto Ejercido y Aprobado	Meta Programada	Meta	Monto Ejercido y Aprobado	Meta Programada	Meta	Monto Ejercido y Aprobado
1	0.00	0.00	0.00	2.00	0.00	189,854.31	6.00	6.00	125,237.00	0.00	6.00	719,023.79

No. MA	Observación
1	La labor de gestión, negociación e identificación de redes fue una labor fundamental para superar la meta propuesta. Por ejemplo, se logró brindar mayor número de cursos taller (cuatro más) gracias a convenios, acuerdos y trabajos previos con profesores de la Red Universitaria y organismos como el Fondo Jalisco de Fomento Empresarial (FOJAL). De igual forma, algunos convenios previos con otras Universidades, ayudaron a que algunos de los expertos no cobraran honorarios, pero sí solicitaran cubrir sus gastos de viaje y hospedaje.

No. OP	Descripción del Objetivo Particular						
2	Diversificar la oferta educativa cuidando que los programas educativos sean flexibles, progresivos, transdisciplinarios e internacionales incorporando los resultados de estudios de egresados y empleadores que ayuden a dirigir la oferta hacia áreas estratégicas.						
No. MA	Descripción de la Meta Académica	Valores Cualitativos			Valores Financieros		
		Programado	Alcanzado	%	Programado	Ejercido	%
1	Actualizar PE de la Red Universitaria	4.00	4.00	100.00	488,000.00	28,000.00	5.74

No. MA	Trimestre 1			Trimestre 2			Trimestre 3			Trimestre 4		
	Meta Programada	Meta	Monto Ejercido y Aprobado	Meta Programada	Meta	Monto Ejercido y Aprobado	Meta Programada	Meta	Monto Ejercido y Aprobado	Meta Programada	Meta	Monto Ejercido y Aprobado
1	0.00	0.00	0.00	2.00	2.00	0.00	0.00	0.00	0.00	2.00	2.00	28,000.00

No. MA	Observación
1	Se actualizaron los programas educativos (PE) de Ingeniería en Electrónica y Computación (dictamen I/2017/242) e Ingeniería Mecatrónica (dictamen I/2017/243), los cuales ya fueron aprobados por el Honorable Consejo General Universitario (HCGU); y se concluyeron los proyectos de actualización de Ingeniería Telemática y la Licenciatura en Medicina Veterinaria y Zootecnia, los cuales serán sometidos a aprobación del HCGU en la próxima sesión.



No. OP	Descripción del Objetivo Particular						
3	Incluir actividades de formación integral en la creación, actualización y modificación de PE, dichas actividades serán registradas en la Cartilla Universitaria de los estudiantes de pregrado de los CU de la Red Universitaria.						
No. MA	Descripción de la Meta Académica	Valores Cualitativos			Valores Financieros		
		Programado	Alcanzado	%	Programado	Ejercido	%
2	Definir las actividades para la implementación de la cartilla Universitaria en "n" PE	5.00	5.00	100.00	40,000.00	0.00	0.00

No. MA	Trimestre 1			Trimestre 2			Trimestre 3			Trimestre 4		
	Meta Programada	Meta	Monto Ejercido y Aprobado	Meta Programada	Meta	Monto Ejercido y Aprobado	Meta Programada	Meta	Monto Ejercido y Aprobado	Meta Programada	Meta	Monto Ejercido y Aprobado
2	0.00	0.00	0.00	0.00	0.00	0.00	5.00	5.00	0.00	0.00	0.00	0.00

No. MA	Observación
2	La meta se se cumplió satisfactoriamente de acuerdo a los programado

No. OP	Descripción del Objetivo Particular								
0	Fortalecer la internacionalización de la Universidad de Guadalajara								
No. MA	Descripción de la Meta Académica			Valores Cualitativos			Valores Financieros		
	Programado	Alcanzado	%	Programado	Ejercido	%	Programado	Ejercido	%

No. MA	Trimestre 1			Trimestre 2			Trimestre 3			Trimestre 4		
	Meta Programada	Meta	Monto Ejercido y Aprobado	Meta Programada	Meta	Monto Ejercido y Aprobado	Meta Programada	Meta	Monto Ejercido y Aprobado	Meta Programada	Meta	Monto Ejercido y Aprobado

 Firma Mtro. Itzcóatl Tonatiuh Bravo Padilla Rector General	 Firma Miguel Ángel Navarro Navarro Responsable del Proyecto
---	---

Los montos ejercidos que se reflejan en este reporte se presentan con carácter informativo, en tanto el Departamento de Seguimiento Financiero de la Dirección de Fortalecimiento Institucional, concluye la revisión de la documentación que la universidad capturó durante el cuarto trimestre del ejercicio 2016, para comprobar la aplicación de los montos asignados, y en su caso, la institución subsane en tiempo y forma las observaciones que se hayan emitido a los datos y comprobantes de pago asociados.

Universidad: Universidad de Guadalajara
Clave 911: 14MSU0010Z

Periodo del informe 01 de septiembre al 30 de noviembre de 2017

Clave de convenio: C/PFCE-2016-14MSU0010Z-22-71

Proyecto: Problemas comunes de las DES

Clave de proyecto: P/PFCE-2016-14MSU0010Z-01

2.1.4	Número y % de PE que se actualizarán incorporando estudios de seguimiento de egresados y empleadores	140	67.63	141	67.79	109	52.4	152	0	73.08	100+	100+
2.1.5	Número y % de PE que se actualizarán incorporando el servicio social en el plan de estudios	140	67.63	168	80.77	147	70.67	166	0	80.77	100+	100
2.1.6	Número y % de PE que se actualizarán incorporando la práctica profesional en el plan de estudios	137	66.18	130	62.5	113	54.33	131	0	62.98	100+	100+
2.1.7	Número y % de PE basado en competencias	165	79.71	168	80.77	139	66.83	167	0	80.29	100+	99.4
Total de Programas Educativos de TSU/PA y Lic evaluables		Total: 176										
2.2.1	Número y % de PE que alcanzarán el nivel 1 los CIEES.	92	51.4	86	48.86	67	38.07	36	0	21.59	56.72	44.19
2.2.2	Número y % de PE que serán acreditados por organismos reconocidos por el COPAES.	117	65.36	117	66.48	98	55.68	109	0	61.93	100+	93.16
2.2.3	Número y % de PE de licenciatura y TSU de calidad del total de la oferta educativa evaluable	133	74.3	147	83.52	131	74.43	133	0	75.57	100+	90.48
2.2.4	Número y % de PE de licenciatura/campus con estándar 1 del IDAP del CENEVAL	14	7.82	26	14.77	24	13.64	29	0	16.48	100+	100+
2.2.5	Número y % de PE de licenciatura/campus con estándar 2 del IDAP del CENEVAL	15	8.38	26	14.77	23	13.07	23	0	13.07	100	88.46
Total de matrícula evaluable de Nivel TSU/PA y Lic		Total: 107,772										
2.3.1	Número y % de matrícula atendida en PE de TSU/PA y Licenciatura de calidad del total asociada a los PE evaluables	99,182	88.84	101,819	94.48	94,583	87.76	96,377	0	91.28	100+	96.62
Total de Programas Educativos de posgrado		Total: 221										
2.4.1	PE de posgrado que se actualizarán	98	44.75	97	43.89	85	38.46	91	0	41.18	100+	93.81
2.4.2	PE de posgrado que evaluarán los CIEES.	4	1.83	4	1.81	0	0	4	0	1.81	0	100
2.4.3	PE de posgrado reconocidos por el Programa Nacional de Posgrado de Calidad (PNPC)	133	60.73	150	67.87	137	61.99	155	0	70.14	100+	100+
2.4.4	PE de posgrado que ingresarán al Programa de Fomento a la Calidad (PFC)	82	37.44	100	45.25	93	42.08	97	0	43.89	100+	97
2.4.5	PE de posgrado que ingresarán al Padrón Nacional de Posgrado (PNP)	51	23.29	52	23.53	45	20.36	60	0	27.15	100+	100+
Total de Matrícula de nivel posgrado		Total: 6,854										



DIRECCIÓN DE FORTALECIMIENTO INSTITUCIONAL
CUMPLIMIENTO DE INDICADORES DE CALIDAD TRIMESTRE 4
EJERCICIO FISCAL 2016

Universidad: Universidad de Guadalajara
Clave 911: 14MSU0010Z

Periodo del informe 01 de septiembre al 30 de noviembre de 2017

Clave de convenio: C/PFCE-2016-14MSU0010Z-22-71

Proyecto: Problemas comunes de las DES

Clave de proyecto: P/PFCE-2016-14MSU0010Z-01

2.5.1	Número y porcentaje de matrícula atendida en PE de posgrado de calidad.	3,934	49.84	3,739	54.55	3,444	50.25	3,979	0	58.05	100+	100+		
Tasa de egreso por cohorte generacional de TSU/PA		M1	M2	%	M2	%	M2 Ajustado	% Ajustado	M2 Alcanzado	Ajuste Institucional	%Alcanzado	%Trimestral	%Total de avance	Justificación IES

Universidad: Universidad de Guadalajara
Clave 911: 14MSU0010Z

Periodo del informe 01 de septiembre al 30 de noviembre de 2017

Clave de convenio: C/PFCE-2016-14MSU0010Z-22-71

Proyecto: Problemas comunes de las DES

Clave de proyecto: P/PFCE-2016-14MSU0010Z-01

2.6.1	Tasa de egreso por cohorte para PE de TSU y PA Ciclo A	299	230	0	164	54.85	164	54.85	180	0	60.2	100+	100+	
2.6.2	Tasa de egreso por cohorte para PE de TSU y PA Ciclo B	315	223	0	196	65.55	196	65.55	199	0	66.56	100+	100+	
Tasa de titulación por cohorte generacional de TSU/PA		M1	M2	%	M2	%	M2 Ajustado	% Ajustado	M2 Alcanzado	Ajuste Institucional	%Alcanzado	%Trimestral	%Total de avance	Justificación IES
2.7.1	Tasa de titulación por cohorte para PE de TSU y PA Ciclo A	230	171	0	97	42.17	97	42.17	99	0	43.04	100+	100+	
2.7.2	Tasa de titulación por cohorte para PE de TSU y PA Ciclo B	223	170	0	99	43.04	99	43.04	101	0	43.91	100+	100+	
Tasa de egreso por cohorte generacional de Licenciatura		M1	M2	%	M2	%	M2 Ajustado	% Ajustado	M2 Alcanzado	Ajuste Institucional	%Alcanzado	%Trimestral	%Total de avance	Justificación IES
2.8.1	Tasa de egreso por cohorte para PE de licenciatura Ciclo A	15,609	10,757	0	10,141	64.97	8,839	56.63	10,535	0	67.49	100+	100+	
2.8.2	Tasa de egreso por cohorte para PE de licenciatura Ciclo B	13,568	8,761	0	8,104	51.92	7,028	45.03	8,710	0	55.8	100+	100+	
Tasa de titulación por cohorte generacional de Licenciatura		M1	M2	%	M2	%	M2 Ajustado	% Ajustado	M2 Alcanzado	Ajuste Institucional	%Alcanzado	%Trimestral	%Total de avance	Justificación IES
2.9.1	Tasa de titulación por cohorte para PE de licenciatura Ciclo A	10,757	5,502	0	5,210	48.43	5,117	47.57	4,873	0	45.3	95.23	93.53	
2.9.2	Tasa de titulación por cohorte para PE de licenciatura Ciclo B	8,761	4,836	0	4,598	42.74	4,415	41.04	4,710	0	43.79	100+	100+	
Tasa de graduación por cohorte generacional de Licenciatura		M1	M2	%	M2	%	M2 Ajustado	% Ajustado	M2 Alcanzado	Ajuste Institucional	%Alcanzado	%Trimestral	%Total de avance	Justificación IES
2.10.1	Tasa de graduación para PE de posgrado	2,299	1,727	0	1,795	78.08	1,781	77.47	1,837	0	79.9	100+	100+	

Porcentaje ponderado del cumplimiento de los indicadores de 0.00 %



DIRECCIÓN DE FORTALECIMIENTO INSTITUCIONAL
CUMPLIMIENTO DE INDICADORES DE CALIDAD TRIMESTRE 4
EJERCICIO FISCAL 2016


Universidad: Universidad de Guadalajara
Clave 911: 14MSU0010Z

Periodo del informe 01 de septiembre al 30 de noviembre de 2017


Clave de convenio: C/PFCE-2016-14MSU0010Z-22-71

Proyecto: Problemas comunes de las DES

Clave de proyecto: P/PFCE-2016-14MSU0010Z-01



Mtro. Itzcóatl Tonatiuh Bravo Padilla
Rector General



Miguel Ángel Navarro Navarro
Responsable del proyecto