



Programa de Fortalecimiento de la Calidad en Instituciones Educativas  
Formato de apoyo para analizar el Seguimiento Académico de proyectos PFCE 2016

PFCE

## Universidad de Guadalajara

P/PFCE-2016-14MSU0010Z-20 *Aseguramiento y mejora de la capacidad, competitividad y atención académica del CULagos*

No. OP	Descripción del Objetivo Particular						
1	Desarrollo de los CA y fortalecimiento de la planta académica del CULAGOS						
No. MA	Descripción de la Meta Académica	Valores Cualitativos			Valores Financieros		
		Programado	Alcanzado	%	Programado	Ejercido	%
1	Apoyar a profesores del CULAGOS y fortalecer los Departamentos DHACE y DCSDE	10.00	10.00	100.00	618,954.00	300,177.91	48.50
2	Apoyar a profesores del Departamento (DCEYT)	28.00	28.00	100.00	508,178.00	467,575.20	92.01
3	Apoyar el fortalecimiento de cuerpos académicos (I. Bioquímica Aplicada II. Neurociencias y Morfofisiología Celular) del Departamento de Ciencias de Tierra y de la Vida, a través del desarrollo de proyectos de investigación aplicada que incluye la adquisición de equipo especializado, materiales básicos así como mobiliario de laboratorio	2.00	2.00	100.00	602,663.00	582,209.06	96.61

No. MA	Trimestre 1			Trimestre 2			Trimestre 3			Trimestre 4		
	Meta Programada	Meta	Monto Ejercido y Aprobado	Meta Programada	Meta	Monto Ejercido y Aprobado	Meta Programada	Meta	Monto Ejercido y Aprobado	Meta Programada	Meta	Monto Ejercido y Aprobado
1	0.00	0.00	0.00	3.00	0.00	0.00	3.00	6.00	250,732.91	4.00	4.00	49,445.00
2	0.00	0.00	0.00	0.00	0.00	277,021.99	0.00	0.00	127,739.21	28.00	28.00	62,814.00
3	0.00	0.00	0.00	0.00	0.00	6,293.92	1.00	1.00	455,327.34	1.00	1.00	120,587.80

No. MA	Observación
1	Meta cumplida
2	Meta cumplida

3	Meta cumplida
---	---------------

No. OP	Descripción del Objetivo Particular						
2	Incremento de la competitividad de los PE de Licenciatura del CULAGOS						
No. MA	Descripción de la Meta Académica	Valores Cualitativos			Valores Financieros		
		Programado	Alcanzado	%	Programado	Ejercido	%
1	Beneficiar a Estudiantes con el fortalecimiento de los Laboratorios de Docencia (Física, Mecatrónica, Mini-Robótica, Diseño y Manufactura Computacional y Manufactura Flexible y Electrónica)	200.00	200.00	100.00	403,918.00	295,176.59	73.08
2	Atender las recomendaciones de los CIEES relacionados con los espacios de docencia de PE asociados al DHACE	2.00	2.00	100.00	209,707.00	171,452.68	81.76
3	Beneficiar estudiantes con el fortalecimiento de los laboratorios de docencia (Bioquímica, Operaciones Unitarias, Ambientales, Alimentos, Microbiología y Genética) de la Licenciatura en Ingeniería Bioquímica en función de las observaciones emitidas por los CIEES de fortalecer el área de Ingeniería, Básica y especializante del PE	130.00	130.00	100.00	568,119.00	485,788.53	85.51
4	Fortalecer las funciones sustantivas de PE (Abogado y Administración)	2.00	2.00	100.00	412,064.00	404,051.71	98.06

No. MA	Trimestre 1			Trimestre 2			Trimestre 3			Trimestre 4		
	Meta Programada	Meta	Monto Ejercido y Aprobado	Meta Programada	Meta	Monto Ejercido y Aprobado	Meta Programada	Meta	Monto Ejercido y Aprobado	Meta Programada	Meta	Monto Ejercido y Aprobado
1	0.00	0.00	0.00	50.00	0.00	83,730.37	50.00	100.00	87,889.23	100.00	100.00	123,556.99
2	0.00	0.00	0.00	0.00	0.00	171,452.68	1.00	1.00	0.00	1.00	1.00	0.00
3	0.00	0.00	0.00	40.00	0.00	30,641.40	40.00	80.00	338,626.29	50.00	50.00	116,520.84
4	0.00	0.00	0.00	0.00	0.00	198,427.79	1.00	1.00	109,074.80	1.00	1.00	96,549.12

No. MA	Observación
1	Meta cumplida
2	Meta cumplida
3	Meta cumplida
4	Meta cumplida

No. OP	Descripción del Objetivo Particular						
3	Apoyo a los PE de posgrado en PNPC del CULAGOS						
No. MA	Descripción de la Meta Académica	Valores Cualitativos			Valores Financieros		
		Programado	Alcanzado	%	Programado	Ejercido	%
1	Conservar los PE de Posgrado en el PNPC	1.00	1.00	100.00	300,495.00	196,028.24	65.24



No. MA	Trimestre 1			Trimestre 2			Trimestre 3			Trimestre 4		
	Meta Programada	Meta	Monto Ejercido y Aprobado	Meta Programada	Meta	Monto Ejercido y Aprobado	Meta Programada	Meta	Monto Ejercido y Aprobado	Meta Programada	Meta	Monto Ejercido y Aprobado
1	0.00	0.00	0.00	0.00	0.00	8,874.01	0.00	0.00	141,610.31	1.00	1.00	45,543.92

No. OP	Descripción del Objetivo Particular						
4	Formación Integral del Estudiante del CULAGOS						
No. MA	Descripción de la Meta Académica	Valores Cualitativos			Valores Financieros		
		Programado	Alcanzado	%	Programado	Ejercido	%
1	Apoyar la formación integral de estudiantes del CULAGOS	61.00	61.00	100.00	527,452.00	439,133.01	83.26
2	Apoyar la formación integral de PE de Licenciatura (Abogado y Administración)	1.00	1.00	100.00	50,467.00	46,834.00	92.80



No. MA	Trimestre 1			Trimestre 2			Trimestre 3			Trimestre 4		
	Meta Programada	Meta	Monto Ejercido y Aprobado	Meta Programada	Meta	Monto Ejercido y Aprobado	Meta Programada	Meta	Monto Ejercido y Aprobado	Meta Programada	Meta	Monto Ejercido y Aprobado
1	0.00	0.00	0.00	0.00	0.00	174,338.01	61.00	61.00	264,795.00	0.00	0.00	0.00
2	0.00	0.00	0.00	0.00	0.00	0.00	0.00	0.00	46,834.00	1.00	1.00	0.00

No. MA	Observación
1	Meta cumplida
2	Meta cumplida

Firma	
 Mtro. Itzcóatl Tonatiuh Bravo Padilla Rector General	 Aristarco Regalado Pinedo Responsable del Proyecto

Los montos ejercidos que se reflejan en este reporte se presentan con carácter informativo, en tanto el Departamento de Seguimiento Financiero de la Dirección de Fortalecimiento Institucional, concluye la revisión de la documentación que la universidad capturó durante el cuarto trimestre del ejercicio 2016, para comprobar la aplicación de los montos asignados, y en su caso, la institución subsane en tiempo y forma las observaciones que se hayan emitido a los datos y comprobantes de pago asociados.

Universidad: Universidad de Guadalajara  
Clave 911: 14MSU0010Z

Trimestre 4 01 de septiembre al 30 de noviembre de 2017

Clave de convenio: C/PFCE-2016-14MSU0010Z-22-71

Proyecto: Aseguramiento y mejora de la capacidad, competitividad y atención académica del CULagos

Clave de proyecto: P/PFCE-2016-14MSU0010Z-20

Indicador de Calidad		Valor Original		Ajustado Anual		Ajustado Trimestral					Justificación IES	
		Número	%	Número	%	Número	%	Número	%Alcanzado	%Trimestral		%Total de avance
<b>Capacidad Académica</b>												
<b>Total de Profesores de Tiempo Completo.</b>		<b>Total: 90</b>										
1.1.1	Licenciatura	1	1.15	2	2.22	2	2.22	2	2.22	100	100	
1.1.3	Maestría	31	35.63	41	45.56	41	45.56	35	38.89	85.37	85.37	Se tenía contemplada la incorporación de nuevos PTC misma que a la fecha no se ha concretado. Lo anterior debido a que la incorporación de nuevos PTC no es prerrogativa del Centro, sino que está sujeto a convocatorias institucionales.
1.1.4	Doctorado	55	63.22	47	52.22	47	52.22	47	52.22	100	100	
1.1.5	Posgrado en el área disciplinar de su desempeño	86	98.85	88	97.78	88	97.78	82	91.11	93.18	93.18	Actualmente se cuenta con 84 PTC, de los cuales 82 PTC tienen posgrados en el área disciplinar de desempeño. Así mismo, Se tenía contemplada la incorporación de nuevos PTC misma que a la fecha no se ha concretado.
1.1.6	Doctorado en el área disciplinar de su desempeño	55	63.22	47	52.22	47	52.22	47	52.22	100	100	
1.1.7	Perfil deseable reconocido por el PROMEP-SES	57	65.52	59	65.56	59	65.56	59	65.56	100	100	
1.1.8	Adscripción al SNI o SNC	30	34.48	30	33.33	30	33.33	30	33.33	100	100	
1.1.9	Participación en el programa de tutorías	87	100	90	100	90	100	84	93.33	93.33	93.33	En total el CULAGOS cuenta con 84 PTC a la fecha se tenía contemplada la incorporación de nuevos PTC misma que a la fecha no se ha concretado. Lo anterior debido a que la incorporación de nuevos PTC no es prerrogativa del Centro, sino que está sujeto a convocatorias institucionales.
<b>Total de profesores que conforman la planta académica</b>		<b>Total: 269</b>										
1.2.1	Profesores (PTC, PMT y PA) que reciben capacitación y/o actualización con al menos 40 horas por año	87	32.34	90	33.46	90	33.46	90	33.46	100	100	
<b>Total de Cuerpos Académicos</b>		<b>Total: 10</b>										
1.3.1	Consolidados	3	30	3	30	3	30	3	30	100	100	
1.3.2	En Consolidación	3	30	5	50	5	50	4	40	80	80	El Cuerpo Académico, UDG-CA-472 Fotónica y materiales fue evaluado. Sin embargo, no alcanzó el resultado esperado.

Universidad: Universidad de Guadalajara  
Clave 911: 14MSU0010Z

Trimestre 4 01 de septiembre al 30 de noviembre de 2017

Clave de convenio: C/PFCE-2016-14MSU0010Z-22-71

Proyecto: Aseguramiento y mejora de la capacidad, competitividad y atención académica del CULagos

Clave de proyecto: P/PFCE-2016-14MSU0010Z-20

1.3.3	En Formación	4	40	2	20	2	20	3	30	100+	100+	Se tenía la expectativa de que el Cuerpo Académico, UDG-CA-472 Fotónica y materiales subiera de nivel. Sin embargo después de realizar su evaluación quedo en el mismo nivel de formación.
<b>Competitividad Académica</b>												
<b>Total de Programas Educativos de TSU/PA y Lic</b>												<b>Total: 11</b>
2.1.1	Número y % de PE con estudios de factibilidad para buscar su pertinencia	11	100	11	100	11	100	11	100	100	100	
2.1.2	Número y % de PE con currículo flexible	11	100	11	100	11	100	11	100	100	100	
2.1.3	Número y % de PE que se actualizarán incorporando elementos de enfoques centrados en el estudiante o en el aprendizaje.	11	100	11	100	11	100	11	100	100	100	
2.1.4	Número y % de PE que se actualizarán incorporando estudios de seguimiento de egresados y empleadores	8	72.73	8	72.73	8	72.73	8	72.73	100	100	
2.1.5	Número y % de PE que se actualizarán incorporando el servicio social en el plan de estudios	8	72.73	11	100	11	100	11	100	100	100	
2.1.6	Número y % de PE que se actualizarán incorporando la práctica profesional en el plan de estudios	8	72.73	11	100	11	100	11	100	100	100	
2.1.7	Número y % de PE basado en competencias	11	100	11	100	11	100	11	100	100	100	
<b>Total de Programas Educativos de TSU/PA y Lic evaluables</b>												<b>Total: 8</b>
2.2.1	Número y % de PE que alcanzarán el nivel 1 los CIEES.	2	22.22	3	37.5	3	37.5	2	25	66.67	66.67	Del 6 al 8 de Noviembre de 2017, se realizó la evaluación de la carrera de Abogado por los CIEES, por lo que estamos en espera del resultado, mismo que esperamos sea favorable.
2.2.2	Número y % de PE que serán acreditados por organismos reconocidos por el COPAES.	0	0	1	12.5	1	12.5	0	0	0	0	Del 18 al 20 de Octubre de 2017, se llevó a cabo la evaluación a la Lic. en Psicología por parte del CNEIP (Consejo Nacional para la Enseñanza e Investigación en Psicología) por lo que estamos en espera del resultado, mismo que esperamos sea favorable.
2.2.3	Número y % de PE de licenciatura y TSU de calidad del total de la oferta educativa evaluable	2	22.22	5	62.5	5	62.5	2	25	40	40	Nos encontramos en espera de los resultados de las evaluaciones del CNEIP a la Lic. en Psicología y de los CIEES a la carrera de Abogado. Resultados que esperamos sean favorables.

Universidad: Universidad de Guadalajara  
Clave 911: 14MSU0010Z

Trimestre 4 01 de septiembre al 30 de noviembre de 2017

Clave de convenio: C/PFCE-2016-14MSU0010Z-22-71

Proyecto: Aseguramiento y mejora de la capacidad, competitividad y atención académica del CULagos

Clave de proyecto: P/PFCE-2016-14MSU0010Z-20

2.2.4	Número y % de PE de licenciatura/campus con estándar 1 del IDAP del CENEVAL	0	0	1	12.5	1	12.5	0	0	0	A la fecha ninguno de nuestros programas educativos han obtenido dicha distinción. Nos encontramos trabajando al respecto para mejorar nuestros resultados.	
2.2.5	Número y % de PE de licenciatura/campus con estándar 2 del IDAP del CENEVAL	0	0	1	12.5	1	12.5	0	0	0	A la fecha ninguno de nuestros programas educativos han obtenido dicha distinción. Nos encontramos trabajando al respecto para mejorar nuestros resultados.	
<b>Total de matrícula evaluable de Nivel TSU/PA y Lic</b>		<b>Total: 2,708</b>										
2.3.1	Número y % de matrícula atendida en PE de TSU/PA y Licenciatura de calidad del total asociada a los PE evaluables	532	22.97	982	36.26	982	36.26	552	20.38	56.21	56.21	Nos encontramos en espera de los resultados de las evaluaciones realizadas del 18 al 20 de Octubre de 2017, se llevó a cabo la evaluación a la Lic. en Psicología por parte del CNEIP (Consejo Nacional para la Enseñanza e Investigación en Psicología) y Del 6 al 8 de Noviembre de 2017, se realizó la evaluación de la carrera de Abogado por los CIEES, por lo que estamos en espera de los resultados, mismos que esperamos sean favorables.
<b>Total de Programas Educativos de posgrado</b>		<b>Total: 2</b>										
2.4.1	PE de posgrado que se actualizarán	0	0	1	50	1	50	1	50	100	100	
2.4.3	PE de posgrado reconocidos por el Programa Nacional de Posgrado de Calidad (PNPC)	2	100	1	50	1	50	2	100	100+	100+	Actualmente el 100% de nuestra oferta de posgrado son reconocidos por el Programa Nacional de Posgrado de Calidad (PNPC). Lo anterior debido a que tanto la Maestría en Ciencia y Tecnología como el Doctorado en Ciencia y Tecnología renovaron sus distinciones.
2.4.4	PE de posgrado que ingresarán al Programa de Fomento a la Calidad (PFC)	2	100	1	50	1	50	2	100	100+	100+	PE de posgrado reconocidos por el Programa de Fomento a la Calidad (PFC). Lo anterior debido a que tanto la Maestría en Ciencia y Tecnología como el Doctorado en Ciencia y Tecnología renovaron sus distinciones.





Universidad: Universidad de Guadalajara  
Clave 911: 14MSU0010Z

Trimestre 4 01 de septiembre al 30 de noviembre de 2017


Clave de convenio: C/PFCE-2016-14MSU0010Z-22-71

Proyecto: Aseguramiento y mejora de la capacidad, competitividad y atención académica del CULagos

Clave de proyecto: P/PFCE-2016-14MSU0010Z-20

2.4.5	PE de posgrado que ingresarán al Padrón Nacional de Posgrado (PNP)	0	0	1	50	1	50	2	100	100+	100+	PE de posgrado que ingresaron al Padrón Nacional de Posgrado (PNP). Lo anterior debido a que tanto la Maestría en Ciencia y Tecnología como el Doctorado en Ciencia y Tecnología renovaron sus distinciones.	
Total de Matricula de nivel posgrado		Total: 25											
2.5.1	Número y porcentaje de matrícula atendida en PE de posgrado de calidad.	47	100	22	88	22	88	23	92	100+	100+	Actualmente se ha ido incrementado poco a poco la matrícula en la maestría y el doctorado en Ciencia y Tecnología ambos reconocidos por PNPC.	
Tasa de egreso por cohorte generacional de Licenciatura		M1	M2	%	M2	%	M2 Ajustado	% Ajustado	M2 Alcanzado	%Alcanzado	%Trimestral	%Total de avance	Justificación IES
2.8.1	Tasa de egreso por cohorte para PE de licenciatura Ciclo A	425	318	0	318	74.82	318	74.82	318	74.82	100	100	
2.8.2	Tasa de egreso por cohorte para PE de licenciatura Ciclo B	425	318	0	318	74.82	318	74.82	318	74.82	100	100	
Tasa de titulación por cohorte generacional de Licenciatura		M1	M2	%	M2	%	M2 Ajustado	% Ajustado	M2 Alcanzado	%Alcanzado	%Trimestral	%Total de avance	Justificación IES
2.9.1	Tasa de titulación por cohorte para PE de licenciatura Ciclo A	318	259	0	259	81.45	259	81.45	259	81.45	100	100	
2.9.2	Tasa de titulación por cohorte para PE de licenciatura Ciclo B	318	259	0	259	81.45	259	81.45	259	81.45	100	100	
Tasa de graduación por cohorte generacional de Licenciatura		M1	M2	%	M2	%	M2 Ajustado	% Ajustado	M2 Alcanzado	%Alcanzado	%Trimestral	%Total de avance	Justificación IES
2.10.1	Tasa de graduación para PE de posgrado	21	16	0	16	76.19	16	76.19	16	76.19	100	100	

Porcentaje ponderado del cumplimiento de los indicadores de 95.00 %

  
Mtro. Itzcóatl Tonatiuh Bravo Padilla  
Rector General

  
Aristarco Regalado Pinedo  
Responsable del proyecto