



## Universidad de Guadalajara

P/PFCE-2017-14MSU0010Z-04 *Estancia infantil para mejorar la permanencia y conclusión de los estudios de licenciatura en el CUCEA.*

No. OP	Descripción del Objetivo Particular						
1	Mantener los servicios que se ofrecen en la Estancia infantil para favorecer la permanencia de mamás y papás que son estudiantes con el acceso al cuidado y atención de sus hijos, fomentando a demás una cultura institucional entre la igualdad y la equidad de género						
No. MA	Descripción de la Meta Académica	Valores Cualitativos			Valores Financieros		
		Programado	Alcanzado	%	Programado	Ejercido	%
1	Aumentar el apoyo para la permanencia, egreso y titulación a 2 alumnos y/o alumnas con hijos e hijas o menores de edad a su cuidado, y así llegar a 30 beneficiarios de la estancia.	2.00	0.00	0.00	2,285,562.00	0.00	0.00

No. MA	Trimestre 1			Trimestre 2		
	Meta Programada	Meta	Monto Ejercido y Aprobado	Meta Programada	Meta	Monto Ejercido y Aprobado
1	0.00	0.00	0.00	0.00	0.00	0.00

 Firma	 Firma
Mtro. Itzcóatl Tonatihu Brayo Padilla Rector General	José Alberto Castellanos Gutiérrez Responsable del Proyecto

Los montos ejercidos que se reflejan en este reporte se presentan con carácter informativo, en tanto el Departamento de Seguimiento Financiero de la Dirección de Fortalecimiento Institucional, concluye la revisión de la documentación que la universidad capturó durante el segundo trimestre del ejercicio 2017, para comprobar la aplicación de los montos asignados, y en su caso, la institución subsane en tiempo y forma las observaciones que se hayan emitido a los datos y comprobantes de pago asociados.

Universidad: Universidad de Guadalajara  
Clave 911: 14MSU0010Z

Periodo de informe: 01 de septiembre al 30 de noviembre del 2017

Clave de convenio: C/PFCE-2017-14MSU0010Z-22-69

Proyecto: Estancia infantil para mejorar la permanencia y conclusión de los estudios de licenciatura en el CUCEA.

Clave de proyecto: P/PFCE-2017-14MSU0010Z-04

Indicador de Calidad	Valor Original		Ajustado Anual		Ajustado Trimestral				Justificación IES		
	Número	%	Número	%	Número	%	Número	%Alcanzado		%Trimestral	%Total de avance
<b>Estancias infantiles y/o guarderías</b>											
<b>Total de alumnas que solicitan el servicio de estancia o guardería</b>											
1.1.1	Número de alumnas con hijas(os) o menores de edad bajo su cuidado, beneficiarias	244	96.83	28	100	28	100	28	100	100	100
<b>Total de alumnos que solicitan el servicio de estancia o guardería</b>											
1.2.1	Número de alumnos con hijas(os) o menores de edad bajo su cuidado, beneficiarios	98	94.23	1	100	1	100	1	100	100	100
1.2.2	Número de alumnos con hijas(os) o menores de edad bajo su cuidado, beneficiarios, que concluyen sus estudios.	76	73.08	1	100	0	0	1	100	0	100
<b>Total de niñas de solicitan el servicio de estancia o guardería</b>											
1.3.1	Número de niñas atendidas	168	94.38	16	100	16	100	15	93.75	93.75	93.75
<b>Total de niños de solicitan el servicio de estancia o guardería</b>											

La cifra de niñas atendidas no llegó al 100% ya que los ingresos que se presentaron en este trimestre correspondieron en su mayoría a varones y esto sucedió porque eran los asignados en la lista de espera de acuerdo a la edad y el cupo de las salas de cuidados. Por otra parte, la cifra corresponde al número de niñas y niños en total, y considerando que tres estudiantes tienen 2 hijos cada una, tenemos que la cifra de niños rebasa los 29 estudiantes atendidos.<br>

Universidad: Universidad de Guadalajara  
Clave 911: 14MSU0010Z

Fecha de corte: 30 de noviembre de 2017


Clave de convenio: C/PFCE-2017-14MSU0010Z-22-69

Proyecto: Estancia infantil para mejorar la permanencia y conclusión de los estudios de licenciatura en el CUCEA.

Clave de proyecto: P/PFCE-2017-14MSU0010Z-04

1.4.1	Número de niños atendidos	103	94.5	12	100	12	100	16	100+	100+	100+	La cifra de niños atendidos rebasó al 100% ya que los ingresos que se presentaron en este trimestre correspondieron en su mayoría a varones y esto sucedió porque eran los asignados en la lista de espera de acuerdo a la edad y el cupo de las salas de cuidados. Por otra parte, la cifra corresponde al número de niñas y niños en total, y considerando que tres estudiantes tienen 2 hijos cada una, tenemos que la cifra de niños rebasa los 29 estudiantes atendidos.
-------	---------------------------	-----	------	----	-----	----	-----	----	------	------	------	---

Porcentaje ponderado del cumplimiento de los indicadores de 0.00 %

  
Mtro. Itzcóatl Tonatiuh Bravo Padilla  
Rector General

  
Mtro. José Alberto Castellanos Gutiérrez  
Responsable del proyecto