



Universidad de Guadalajara

P/PFCE-2016-14MSU0010Z-08 *Mantener y mejorar la calidad y competitividad académica del CUCBA*

No. OP	Descripción del Objetivo Particular						
1	Contribuir a la mejora de los índices de calidad de los CAC, CAEC y CEF para propiciar que se mantengan y/o transiten de categoría, mediante el apoyo a la investigación, la movilidad y la colaboración en redes.						
No. MA	Descripción de la Meta Académica	Valores Cualitativos			Valores Financieros		
		Programado	Alcanzado	%	Programado	Ejercido	%
1	1.1 Mantener los índices de calidad de los CAC, CAEC, CAEF mediante el fortalecimiento de la infraestructura académica y apoyando la movilidad de sus integrantes, para que permanezcan en esa categoría durante un año.	47.00	47.00	100.00	879,829.00	40,578.59	4.61

No. MA	Trimestre 1			Trimestre 2			Trimestre 3			Trimestre 4		
	Meta Programada	Meta	Monto Ejercido y Aprobado	Meta Programada	Meta	Monto Ejercido y Aprobado	Meta Programada	Meta	Monto Ejercido y Aprobado	Meta Programada	Meta	Monto Ejercido y Aprobado
1	15.00	15.00	0.00	15.00	15.00	7,344.99	15.00	15.00	33,233.60	2.00	2.00	0.00

No. MA	Observación
1	Se cumplió la meta.

No. OP	Descripción del Objetivo Particular						
2	Mejorar la atención integral a los alumnos de los PE de licenciatura, para formar profesionales exitosos, mediante el apoyo para la realización de prácticas de laboratorio, integrales, profesionales y acciones de movilidad.						
No. MA	Descripción de la Meta Académica	Valores Cualitativos			Valores Financieros		
		Programado	Alcanzado	%	Programado	Ejercido	%
1	2.1 Mejorar la atención integral de los alumnos de tres PE de Licenciatura del CUCBA durante un año, fortaleciendo la infraestructura académica.	3.00	3.00	100.00	2,338,929.00	1,782,591.75	76.21

No. MA	Trimestre 1			Trimestre 2			Trimestre 3			Trimestre 4		
	Meta Programada	Meta	Monto Ejercido y Aprobado	Meta Programada	Meta	Monto Ejercido y Aprobado	Meta Programada	Meta	Monto Ejercido y Aprobado	Meta Programada	Meta	Monto Ejercido y Aprobado
1	1.00	1.00	0.00	1.00	1.00	777,290.73	1.00	1.00	1,005,301.02	0.00	0.00	0.00

No. MA	Observación
1	Se cumplió la meta.

No. OP	Descripción del Objetivo Particular						
3	Contribuir a la mejora de los índices de calidad de los PE de Posgrado para que mantengan su registro en el PNPC apoyando la investigación, fortaleciendo el desarrollo de prácticas e implementando acciones de movilidad.						
No. MA	Descripción de la Meta Académica	Valores Cualitativos			Valores Financieros		
		Programado	Alcanzado	%	Programado	Ejercido	%
1	3.1 Mantener la calidad de los ocho PE de Posgrado del CUCBA registrados en el PNPC durante un año, mediante el fortalecimiento de la infraestructura académica y apoyando la movilidad de profesores y alumnos.	8.00	8.00	100.00	625,663.00	0.00	0.00

No. MA	Trimestre 1			Trimestre 2			Trimestre 3			Trimestre 4		
	Meta Programada	Meta	Monto Ejercido y Aprobado	Meta Programada	Meta	Monto Ejercido y Aprobado	Meta Programada	Meta	Monto Ejercido y Aprobado	Meta Programada	Meta	Monto Ejercido y Aprobado
1	1.00	1.00	0.00	2.00	2.00	0.00	3.00	3.00	0.00	2.00	2.00	0.00



No. MA	Observación
1	Se cumplió la meta.

No. OP	Descripción del Objetivo Particular						
4	Incrementar la Competitividad Académica de los PE de Licenciatura para mantener su acreditación o evaluación mediante la atención a observaciones de COPAES y/o CIEES						
No. MA	Descripción de la Meta Académica	Valores Cualitativos			Valores Financieros		
		Programado	Alcanzado	%	Programado	Ejercido	%
1	Mantener e incrementar la Competitividad académica de los PE de licenciatura del CUCBA atendiendo las recomendaciones de CIEES y COPAES.	5.00	5.00	100.00	584,732.00	303,232.12	51.86

No. MA	Trimestre 1			Trimestre 2			Trimestre 3			Trimestre 4		
	Meta Programada	Meta	Monto Ejercido y Aprobado	Meta Programada	Meta	Monto Ejercido y Aprobado	Meta Programada	Meta	Monto Ejercido y Aprobado	Meta Programada	Meta	Monto Ejercido y Aprobado
1	3.00	3.00	0.00	1.00	1.00	303,232.12	1.00	1.00	0.00	0.00	0.00	0.00

No. MA	Observación
1	Se cumplió la meta.

Firma

 Mtro. Itzcóatl Tonatiuh Bravo Padilla Rector General	 Dr. Ramón Rodríguez Macías Responsable del Proyecto
--	--

Los montos ejercidos que se reflejan en este reporte se presentan con carácter informativo, en tanto el Departamento de Seguimiento Financiero de la Dirección de Fortalecimiento Institucional, concluye la revisión de la documentación que la universidad capturó durante el cuarto trimestre del ejercicio 2016, para comprobar la aplicación de los montos asignados, y en su caso, la institución subsane en tiempo y forma las observaciones que se hayan emitido a los datos y comprobantes de pago asociados.

Universidad: Universidad de Guadalajara
Clave 911: 14MSU0010Z

1 de septiembre al 30 de noviembre de 2017

Clave de convenio: C/PFCE-2016-14MSU0010Z-22-71

Proyecto: Mantener y mejorar la calidad y competitividad académica del CUCBA

Clave de proyecto: P/PFCE-2016-14MSU0010Z-08

Indicador de Calidad	Valor Original		Ajustado Anual		Ajustado Trimestral			%Total de avance	Justificación IES			
	Número	%	Número	%	Número	%	%Alcanzado %Trimestral					
Capacidad Académica												
Total de Profesores de Tiempo Completo. Total: 330												
1.1.1	Licenciatura	27	8.06	25	7.58	0	0	0	7.58	0	100	Se cumplió la meta en el tercer trimestre.
1.1.3	Maestría	115	34.33	115	34.85	0	0	0	34.85	0	100	Se cumplió la meta en el tercer trimestre.
1.1.4	Doctorado	193	57.61	190	57.58	0	0	0	57.58	0	100	Se cumplió la meta en el tercer trimestre.
1.1.5	Posgrado en el área disciplinar de su desempeño	308	91.94	305	92.42	0	0	0	92.42	0	100	Se cumplió la meta en el tercer trimestre.
1.1.6	Doctorado en el área disciplinar de su desempeño	193	57.61	190	57.58	0	0	0	57.58	0	100	Se cumplió la meta en el tercer trimestre.
1.1.7	Perfil deseable reconocido por el PROMEP-SES	245	73.13	245	74.24	245	74.24	245	74.24	100	100	Se cumplió la meta en el cuarto trimestre.
1.1.8	Adscripción al SNI o SNC	80	23.88	87	26.36	0	0	0	26.36	0	100	Se cumplió la meta en el tercer trimestre.
1.1.9	Participación en el programa de tutorías	335	100	330	100	0	0	0	100	0	100	Se cumplió la meta en el tercer trimestre.
Total de Cuerpos Académicos Total: 47												
1.3.1	Consolidados	10	21.28	10	21.28	0	0	0	21.28	0	100	Se cumplió la meta en el tercer trimestre.
1.3.2	En Consolidación	10	21.28	10	21.28	0	0	0	21.28	0	100	Se cumplió la meta en el tercer trimestre.
1.3.3	En Formación	27	57.45	27	57.45	0	0	0	57.45	0	100	Se cumplió la meta en el tercer trimestre.
Competitividad Académica												



Universidad: Universidad de Guadalajara
Clave 911: 14MSU0010Z

1 de septiembre al 30 de noviembre de 2017

Clave de convenio: C/PFCE-2016-14MSU0010Z-22-71

Proyecto: Mantener y mejorar la calidad y competitividad académica del CUCBA

Clave de proyecto: P/PFCE-2016-14MSU0010Z-08

Total de Programas Educativos de TSU/PA y Lic		Total: 5										
2.1.1	Número y % de PE con estudios de factibilidad para buscar su pertinencia	0	0	5	100	0	0	0	100	0	100	Se cumplió la meta en el tercer trimestre.
2.1.2	Número y % de PE con currículo flexible	5	100	5	100	0	0	0	100	0	100	Se cumplió la meta en el tercer trimestre.
2.1.3	Número y % de PE que se actualizarán incorporando elementos de enfoques centrados en el estudiante o en el aprendizaje	0	0	5	100	0	0	0	100	0	100	Se cumplió la meta en el tercer trimestre.
2.1.4	Número y % de PE que se actualizarán incorporando estudios de seguimiento de egresados y empleadores	0	0	5	100	0	0	0	100	0	100	Se cumplió la meta en el tercer trimestre.
2.1.5	Número y % de PE que se actualizarán incorporando el servicio social en el plan de estudios	0	0	5	100	0	0	0	100	0	100	Se cumplió la meta en el tercer trimestre.
2.1.6	Número y % de PE que se actualizarán incorporando la práctica profesional en el plan de estudios	3	60	3	60	0	0	0	60	0	100	Se cumplió la meta en el segundo trimestre.
2.1.7	Número y % de PE basado en competencias	2	40	2	40	0	0	0	40	0	100	Se cumplió la meta en el tercer trimestre.
Total de Programas Educativos de TSU/PA y Lic evaluables		Total: 5										
2.2.1	Número y % de PE que alcanzarán el nivel 1 los CIEES.	0	0	5	100	0	0	0	100	0	100	Se cumplió la meta en el tercer trimestre.
2.2.2	Número y % de PE que serán acreditados por organismos reconocidos por el COPAES.	3	60	3	60	0	0	0	60	0	100	Se cumplió la meta en el segundo trimestre.
2.2.3	Número y % de PE de licenciatura y TSU de calidad del total de la oferta educativa evaluable	3	60	3	60	0	0	0	60	0	100	Se cumplió la meta en el segundo trimestre.
2.2.4	Número y % de PE de licenciatura/campus con estándar 1 del IDAP del CENEVAL	0	0	1	20	0	0	0	20	0	100	Se cumplió la meta en el tercer trimestre.

Universidad: Universidad de Guadalajara
Clave 911: 14MSU0010Z

1 de septiembre al 30 de noviembre de 2017

Clave de convenio: C/PFCE-2016-14MSU0010Z-22-71

Proyecto: Mantener y mejorar la calidad y competitividad académica del CUCBA

Clave de proyecto: P/PFCE-2016-14MSU0010Z-08

2.2.5	Número y % de PE de licenciatura/campus con estándar 2 del IDAP del CENEVAL	0	0	1	20	0	0	0	20	0	100	Se cumplió la meta en el tercer trimestre.	
Total de matrícula evaluable de Nivel TSU/PA y Lic		Total: 4,683											
2.3.1	Número y % de matrícula atendida en PE de TSU/PA y Licenciatura de calidad del total asociada a los PE evaluables	4,683	90.86	4,683	100	4,683	100	4,683	100	100	100	Se cumplió la meta en el cuarto trimestre.	
Total de Programas Educativos de posgrado		Total: 8											
2.4.1	PE de posgrado que se actualizarán	0	0	8	100	0	0	0	100	0	100	Se cumplió la meta en el tercer trimestre.	
2.4.2	PE de posgrado que evaluarán los CIEES.	4	57.14	4	50	0	0	0	50	0	100	Se cumplió la meta en el tercer trimestre.	
2.4.3	PE de posgrado reconocidos por el Programa Nacional de Posgrado de Calidad (PNPC)	7	100	8	100	0	0	0	100	0	100	Se cumplió la meta en el primer trimestre.	
2.4.4	PE de posgrado que ingresarán al Programa de Fomento a la Calidad (PFC)	5	71.43	5	62.5	0	0	0	62.5	0	100	Se cumplió la meta en el tercer trimestre.	
2.4.5	PE de posgrado que ingresarán al Padrón Nacional de Posgrado (PNP)	2	28.57	3	37.5	0	0	0	37.5	0	100	Se cumplió la meta en el tercer trimestre.	
Total de Matrícula de nivel posgrado		Total: 262											
2.5.1	Número y porcentaje de matrícula atendida en PE de posgrado de calidad.	262	100	262	100	0	0	0	100	0	100	Se cumplió la meta en el segundo trimestre.	
Tasa de egreso por cohorte generacional de Licenciatura		M1	M2	%	M2	%	M2 Ajustado	% Ajustado	M2 Alcanzado	%Alcanzado	%Trimestral	%Total de avance	Justificación IES
2.8.1	Tasa de egreso por cohorte para PE de licenciatura Ciclo A	490	265	0	265	54.08	0	0	0	54.08	0	100	Se cumplió la meta en el tercer trimestre.
2.8.2	Tasa de egreso por cohorte para PE de licenciatura Ciclo B	513	281	0	281	57.35	0	0	0	57.35	0	100	Se cumplió la meta en el tercer trimestre.
Tasa de titulación por cohorte generacional de Licenciatura		M1	M2	%	M2	%	M2 Ajustado	% Ajustado	M2 Alcanzado	%Alcanzado	%Trimestral	%Total de avance	Justificación IES
2.9.1	Tasa de titulación por cohorte para PE de licenciatura Ciclo A	265	93	0	93	35.09	0	0	0	35.09	0	100	Se cumplió la meta en el tercer trimestre.



Universidad: Universidad de Guadalajara
Clave 911: 14MSU0010Z

1 de septiembre al 30 de noviembre de 2017


Clave de convenio: C/PFCE-2016-14MSU0010Z-22-71


Proyecto: Mantener y mejorar la calidad y competitividad académica del CUCBA

Clave de proyecto: P/PFCE-2016-14MSU0010Z-08

2.9.2	Tasa de titulación por cohorte para PE de licenciatura Ciclo B	281	116	0	116	43.77	0	0	0	43.77	0	100	Se cumplió la meta en el tercer trimestre.
Tasa de graduación por cohorte generacional de Licenciatura		M1	M2	%	M2	%	M2 Ajustado	% Ajustado	M2 Alcanzado	%Alcanzado	%Trimestral	%Total de avance	Justificación IES
2.10.1	Tasa de graduación para PE de posgrado	40	14	0	14	35	0	0	0	35	0	100	Se cumplió la meta en el tercer trimestre.

Porcentaje ponderado del cumplimiento de los indicadores de 0.00 %


Mtro. Itzcóatl Tonatiuh Bravo Padilla
Rector General


Dr. Ramón Rodríguez Macías
Responsable del proyecto