



Programa de Fortalecimiento de la Calidad en Instituciones Educativas
Formato de apoyo para analizar el Seguimiento Académico de proyectos PFCE 2016



Universidad de Guadalajara

P/PFCE-2016-14MSU0010Z-07 PROYECTO INTEGRAL PARA ASEGURAR LA COMPETITIVIDAD DE LOS PE DE LICENCIATURA Y POSGRADOS, ADEMÁS DE FORTALECER LA CONSOLIDACIÓN DE LOS CA DEL CUAAD

No. OP	Descripción del Objetivo Particular						
1	Fortalecer la formación de redes, vínculos y divulgación de los trabajos de los CA para el ambiente educativo y laboral a través de visitas nacionales e internacionales fortalecido con equipamiento tecnológico.						
No. MA	Descripción de la Meta Académica	Valores Cualitativos			Valores Financieros		
		Programado	Alcanzado	%	Programado	Ejercido	%
1	Apoyar a los CA mediante la construcción de redes y publicaciones colegiadas	3.00	3.00	100.00	252,786.00	174,745.74	69.13
2	Apoyar a la consolidación de los CA través de la participación en seminarios, ponencias, conferencias, estancias y/o talleres nacionales e internacionales.	9.00	9.00	100.00	256,935.00	144,801.38	56.36
3	Fortalecer a 3 CA a través de equipamiento en los laboratorios para mejorar el desarrollo de sus investigaciones.	3.00	3.00	100.00	378,100.00	365,974.32	96.79

No. MA	Trimestre 1			Trimestre 2			Trimestre 3			Trimestre 4		
	Meta Programada	Meta	Monto Ejercido y Aprobado	Meta Programada	Meta	Monto Ejercido y Aprobado	Meta Programada	Meta	Monto Ejercido y Aprobado	Meta Programada	Meta	Monto Ejercido y Aprobado
1	0.00	0.00	0.00	0.00	0.00	34,985.00	1.00	1.00	139,760.74	2.00	2.00	0.00
2	1.00	0.00	0.00	2.00	3.00	73,985.96	3.00	3.00	70,815.42	3.00	3.00	0.00
3	0.00	0.00	0.00	1.00	3.00	365,974.32	1.00	0.00	0.00	1.00	0.00	0.00

No. MA	Observación
1	1-El CA-19 realizó una estancia Académica en Inglaterra, logrando avances en la redacción de un artículo internacional, firma de convenio entre la UdeG y la Escuela de Diseño de la Universidad de Loughborough. 2-Se apoyo a 4 Ca en la publicación de libros: CA-9 "Rutas del trabajo Latinoamericano Contemporáneo", CA-11 "Derecho a la Ciudad y vivienda", CA-597 "Ciudad y paisaje", Ca-790 "Altas y bajas"

2	1-Ponencia del CA-712 en la Semana del Campus de Arquitectura, Habitación, Arte y Diseño de Mérida Yucatán. 2-Ponencia del CA-869 en la Universidad de las Palmas, Gran Canaria, España. 3-Ponencia del CA-735 en la Habana Forma 2017, contribuyendo a la consolidación de los CA a través de eventos académicos nacionales e internacionales.
3	La meta fue alcanzada desde el segundo trimestre

No. OP	Descripción del Objetivo Particular						
2	Fortalecer los 5 PE de posgrado reconocidos dentro del padrón PNPC, y prepara a los otros 6 PE de posgrado para su ingreso al PNPC						
No. MA	Descripción de la Meta Académica	Valores Cualitativos			Valores Financieros		
		Programado	Alcanzado	%	Programado	Ejercido	%
1	Fortalecer a los programas de posgrado para que sean reconocidos en PNPC mediante la participación en eventos académicos nacionales o internacionales (talleres, conferencias, cursos, ponencias)	6.00	6.00	100.00	227,492.00	135,793.00	59.69
2	Colaborar en el ámbito internacional a través de convenios con la red de los posgrados y otras universidades para evidenciar movilidad de estudiantes y profesores en 3 posgrados, requisito del PNPC.	3.00	3.00	100.00	223,140.00	218,123.64	97.75
3	Mejorar la calidad de la atención de la nueva oferta educativa de un posgrado a través de equipamiento tecnológico que fortalezca las actividades del posgrado.	1.00	1.00	100.00	10,408.00	10,408.00	100.00
4	Evidenciar un acercamiento con la comunidad por medio de proyectos de investigación en donde participen los alumnos de los Programas de Posgrado colaborando con los sectores de la sociedad, cumpliendo con los requisitos de PNPC	3.00	3.00	100.00	97,316.00	52,316.00	53.76

No. MA	Trimestre 1			Trimestre 2			Trimestre 3			Trimestre 4		
	Meta Programada	Meta	Monto Ejercido y Aprobado	Meta Programada	Meta	Monto Ejercido y Aprobado	Meta Programada	Meta	Monto Ejercido y Aprobado	Meta Programada	Meta	Monto Ejercido y Aprobado
1	0.00	0.00	0.00	2.00	2.00	20,058.21	2.00	2.00	115,734.79	2.00	2.00	0.00
2	0.00	0.00	0.00	1.00	1.00	13,600.00	1.00	1.00	204,523.64	1.00	1.00	0.00
3	0.00	0.00	0.00	1.00	1.00	0.00	0.00	0.00	10,408.00	0.00	0.00	0.00
4	0.00	0.00	0.00	1.00	1.00	10,612.00	1.00	1.00	41,704.00	1.00	1.00	0.00

No. MA	Observación
1	1-Curso "Revisión de avances de tesis" invitando de la Maestría en Procesos y expresión Gráfica en la Proyectación Arquitectónica Urbana. Coloquio de presentación de avance de tesis de la Maestría en Ciencias de la Arquitectura. 2-Ponencia de alumna de la Maestría en Literacidad, en la Universidad de Londres
2	Estancia Académica de profesora de la Maestría en Ciencias de la Arquitectura en la Ciudad de México, generando movilidad a los docentes.
3	Se cumplió la meta en el segundo trimestre
4	Apoyo a profesor de la Maestría en Estudios Cinematográficos para publicar de libro "Generos y estilos en el arte", colaborando con la vinculación de la sociedad.

No. OP	Descripción del Objetivo Particular						
3	Ofertar PE de calidad a través de formación integral, movilidad, actividades culturales y valores						
No. MA	Descripción de la Meta Académica	Valores Cualitativos			Valores Financieros		
		Programado	Alcanzado	%	Programado	Ejercido	%
1	Promoveer la vinculación de los 5 PE con los sectores social, productivo y educativo	5.00	5.00	100.00	99,918.00	39,238.00	39.27
2	Impulsar de manera permanente la formación integral del estudiante en 7 PE en el ambito del medio ambiente	7.00	7.00	100.00	96,275.00	59,894.00	62.21
3	Fortalecer la formación de los estudiantes mediante la atención de las recomendaciones de los CIEES en 3 PE actualizando equipamiento y mejorando las instalaciones de los talleres de confección y joyería.	3.00	3.00	100.00	1,894,011.00	1,294,012.10	68.32
4	Mantener la calidad educativa de los 3 PE en tramite de reacreditación mediante la atención de las recomendaciones de los CIEES y organismos acreditadores	3.00	3.00	100.00	282,084.00	166,330.00	58.96



No. MA	Trimestre 1			Trimestre 2			Trimestre 3			Trimestre 4		
	Meta Programada	Meta	Monto Ejercido y Aprobado	Meta Programada	Meta	Monto Ejercido y Aprobado	Meta Programada	Meta	Monto Ejercido y Aprobado	Meta Programada	Meta	Monto Ejercido y Aprobado
1	1.00	0.00	0.00	0.00	1.00	14,138.00	3.00	3.00	19,600.00	1.00	1.00	5,500.00
2	0.00	0.00	0.00	2.00	2.00	41,026.00	2.00	2.00	18,868.00	3.00	3.00	0.00
3	0.00	0.00	0.00	2.00	2.00	93,466.20	0.00	1.00	1,200,545.90	1.00	0.00	0.00
4	0.00	0.00	0.00	0.00	0.00	73,637.00	1.00	1.00	92,693.00	2.00	2.00	0.00

No. MA	Observación
1	1-Ponencia en el Congreso Internacional del XXII Verano de Investigación Científica y Tecnológica del Pacífico, participando alumnos de la Lic en Urbanismo, promoviendo la vinculación en el sector educativo.
2	1-Se realizaron talleres de Huerto Urbano, 2-Se realizó la compra de material impreso (Señalética) para fortalecer el programa Resicuaad 3-Taller macetas de macramé, impactando en los 7 PE de Huentitán fomentando el cuidado del medio ambiente
3	Se cumplió la meta en el trimestre pasado
4	1-Se adquirió el equipo especializado para la Sala Verde de la Licenciatura de Diseño, Arte y Tecnología Interactiva. 2-Se realizaron estudio de egresados y empleadores a 5 PE Diseño de Modas, Música, Artes Escénicas, Artes Visuales y Audiovisuales

No. OP	Descripción del Objetivo Particular						
4	Afianzar la competitividad de los 9 PE para permanecer en el padrón de calidad de los organismos acreditadores						
No. MA	Descripción de la Meta Académica	Valores Cualitativos			Valores Financieros		
		Programado	Alcanzado	%	Programado	Ejercido	%
1	Fortalecer la competitividad de los PE mediante la implementación de una metodología de aprendizaje que apoye a los estudiantes para que obtengan un nivel de calidad y actualización a través de la participación en coloquios, talleres y conferencias.	2.00	2.00	100.00	115,893.00	100,990.13	87.14
2	Mejora de la capacidad y competitividad académica en PE con impulso a la innovación educativa para la formación del estudiante.	2.00	2.00	100.00	114,540.00	0.00	0.00
3	Impulsar a profesores a participar en convocatorias Perfil Prodep y SNI	1.00	1.00	100.00	13,907.00	0.00	0.00
4	Actualizar a profesores para que tengan un nivel de enseñanza aprendizaje de vanguardia	10.00	10.00	100.00	25,643.00	8,479.16	33.07

No. MA	Trimestre 1			Trimestre 2			Trimestre 3			Trimestre 4		
	Meta Programada	Meta	Monto Ejercido y Aprobado	Meta Programada	Meta	Monto Ejercido y Aprobado	Meta Programada	Meta	Monto Ejercido y Aprobado	Meta Programada	Meta	Monto Ejercido y Aprobado
1	0.00	0.00	0.00	2.00	2.00	84,990.13	0.00	0.00	16,000.00	0.00	0.00	0.00
2	0.00	2.00	0.00	0.00	0.00	0.00	1.00	0.00	0.00	1.00	0.00	0.00
3	0.00	0.00	0.00	0.00	0.00	0.00	0.00	0.00	0.00	1.00	1.00	0.00
4	0.00	0.00	0.00	0.00	0.00	0.00	10.00	10.00	8,479.16	0.00	0.00	0.00

No. MA	Observación
1	Meta cumplida en el segundo trimestre
2	Meta cumplida desde el primer trimestre
3	Publicación de Libro "Poemas para leerse en CUAAD", apoyando a profesores para participar en convocatorias PRODEP
4	La meta fue alcanzada en el trimestre pasado

Firma	
	
Mtro. Itzcóatl Tonatiuh Bravo Padilla Rector General	María Dolores del Río López Responsable del Proyecto

Los montos ejercidos que se reflejan en este reporte se presentan con carácter informativo, en tanto el Departamento de Seguimiento Financiero de la Dirección de Fortalecimiento Institucional, concluye la revisión de la documentación que la universidad capturó durante el cuarto trimestre del ejercicio 2016, para comprobar la aplicación de los montos asignados, y en su caso, la institución subsane en tiempo y forma las observaciones que se hayan emitido a los datos y comprobantes de pago asociados.



Periodo de captura el 01 de septiembre al 30 de noviembre de 2016

Universidad: Universidad de Guadalajara
Clave 911: 14MSU0010Z

Clave de convenio: C/PFCE-2016-14MSU0010Z-22-71

Proyecto: PROYECTO INTEGRAL PARA ASEGURAR LA COMPETITIVIDAD DE LOS PE DE LICENCIATURA Y POSGRADOS, ADEMÁS DE FORTALECER LA CONSOLIDACIÓN DE LOS CA DEL CUAAD

Clave de proyecto: P/PFCE-2016-14MSU0010Z-07

Indicador de Calidad	Valor Original		Ajustado Anual		Ajustado Trimestral						Justificación IES
	Número	%	Número	%	Número	%	Número	%Alcanzado	%Trimestral	%Total de avance	
Capacidad Académica											
Total de Profesores de Tiempo Completo.	Total: 231										
1.1.1	Licenciatura	8	3.48	20	8.66	0	0	0	0	0	0
1.1.2	Especialidad	8	3.48	1	0.43	0	0	0	0	0	0
1.1.3	Maestría	143	62.17	142	61.47	0	0	0	0	0	0
1.1.4	Doctorado	71	30.87	67	29	0	0	0	0	0	0
1.1.5	Posgrado en el área disciplinar de su desempeño	134	58.26	118	51.08	0	0	0	0	0	0
1.1.6	Doctorado en el área disciplinar de su desempeño	71	30.87	55	23.81	0	0	0	0	0	0
1.1.7	Perfil deseable reconocido por el PROMEP-SES	150	65.22	138	59.74	0	0	0	0	0	0
1.1.8	Adscripción al SNI o SNC	26	11.3	26	11.26	0	0	0	0	0	0
1.1.9	Participación en el programa de tutorías	202	87.83	137	59.31	0	0	0	0	0	0
Total de profesores que conforman la planta académica	Total: 684										
1.2.1	Profesores (PTC, PMT y PA) que reciben capacitación y/o actualización con al menos 40 horas por año	394	58.2	184	26.9	0	0	0	0	0	0
Total de Cuerpos Académicos	Total: 17										
1.3.1	Consolidados	6	35.29	6	35.29	0	0	0	0	0	0
1.3.2	En Consolidación	4	23.53	4	23.53	0	0	0	0	0	0
1.3.3	En Formación	7	41.18	7	41.18	0	0	0	0	0	0
Competitividad Académica											
Total de Programas Educativos de TSU/PA y Lic	Total: 10										
2.1.1	Número y % de PE con estudios de factibilidad para buscar su pertinencia	8	80	6	60	0	0	0	0	0	0
2.1.2	Número y % de PE con currículo flexible	10	100	7	70	0	0	0	0	0	0
2.1.3	Número y % de PE que se actualizarán incorporando elementos de enfoques centrados en el estudiante o en el aprendizaje.	10	100	10	100	0	0	0	0	0	0
2.1.4	Número y % de PE que se actualizarán incorporando estudios de seguimiento de egresados y empleadores	6	60	4	40	0	0	0	0	0	0
2.1.5	Número y % de PE que se actualizarán incorporando el servicio social en el plan de estudios	7	70	10	100	0	0	0	0	0	0
2.1.6	Número y % de PE que se actualizarán incorporando la práctica profesional en el plan de estudios	6	60	4	40	0	0	0	0	0	0
2.1.7	Número y % de PE basado en competencias	10	100	10	100	0	0	0	0	0	0
Total de Programas Educativos de TSU/PA y Lic evaluables	Total: 10										



Periodo de captura el 01 de septiembre al 30 de noviembre de 2016

Universidad: Universidad de Guadalajara

Clave 911: 14MSU0010Z

Clave de convenio: C/PFCE-2016-14MSU0010Z-22-71

Proyecto: PROYECTO INTEGRAL PARA ASEGURAR LA COMPETITIVIDAD DE LOS PE DE LICENCIATURA Y POSGRADOS, ADEMAS DE FORTALECER LA CONSOLIDACIÓN DE LOS CA DEL CUAAD

Clave de proyecto: P/PFCE-2016-14MSU0010Z-07

2.2.1	Número y % de PE que alcanzarán el nivel 1 los CIEES.	9	100	9	90	0	0	0	0	0	0	0	0
2.2.2	Número y % de PE que serán acreditados por organismos reconocidos por el COPAES.	9	100	8	80	0	0	0	0	0	0	0	0
2.2.3	Número y % de PE de licenciatura y TSU de calidad del total de la oferta educativa evaluable	9	100	9	90	0	0	0	0	0	0	0	0
2.2.4	Número y % de PE de licenciatura/campus con estándar 1 del IDAP del CENEVAL	0	0	1	10	0	0	0	0	0	0	0	0
2.2.5	Número y % de PE de licenciatura/campus con estándar 2 del IDAP del CENEVAL	0	0	1	10	0	0	0	0	0	0	0	0
Total de matrícula evaluable de Nivel TSU/PA y Lic		Total: 6,776											
2.3.1	Número y % de matrícula atendida en PE de TSU/PA y Licenciatura de calidad del total asociada a los PE evaluables	6,854	100	6,490	95.78	0	0	0	0	0	0	0	0
Total de Programas Educativos de posgrado		Total: 11											
2.4.3	PE de posgrado reconocidos por el Programa Nacional de Posgrado de Calidad (PNPC)	5	38.46	8	72.73	0	0	0	0	0	0	0	0
2.4.4	PE de posgrado que ingresarán al Programa de Fomento a la Calidad (PFC)	3	23.08	6	54.55	0	0	0	0	0	0	0	0
2.4.5	PE de posgrado que ingresarán al Padrón Nacional de Posgrado (PNP)	2	15.38	2	18.18	0	0	0	0	0	0	0	0
Total de Matrícula de nivel posgrado		Total: 147											
2.5.1	Número y porcentaje de matrícula atendida en PE de posgrado de calidad.	166	54.61	99	67.35	68	46.26	68	46.26	100	68.69		
Tasa de egreso por cohorte generacional de Licenciatura		M1	M2	%	M2	%	M2 Ajustado	% Ajustado	M2 Alcanzado	%Alcanzado	%Trimestral	%Total de avance	Justificación IES
2.8.1	Tasa de egreso por cohorte para PE de licenciatura Ciclo A	659	555	0	342	51.9	0	0	0	0	0	0	0
2.8.2	Tasa de egreso por cohorte para PE de licenciatura Ciclo B	558	478	0	329	49.92	0	0	0	0	0	0	0
Tasa de titulación por cohorte generacional de Licenciatura		M1	M2	%	M2	%	M2 Ajustado	% Ajustado	M2 Alcanzado	%Alcanzado	%Trimestral	%Total de avance	Justificación IES
2.9.1	Tasa de titulación por cohorte para PE de licenciatura Ciclo A	555	357	0	389	70.09	0	0	0	0	0	0	0
2.9.2	Tasa de titulación por cohorte para PE de licenciatura Ciclo B	478	324	0	329	59.28	0	0	0	0	0	0	0
Tasa de graduación por cohorte generacional de Licenciatura		M1	M2	%	M2	%	M2 Ajustado	% Ajustado	M2 Alcanzado	%Alcanzado	%Trimestral	%Total de avance	Justificación IES
2.10.1	Tasa de graduación para PE de posgrado	55	53	0	47	85.45	0	0	0	0	0	0	0

Porcentaje ponderado del cumplimiento de los indicadores de 0.00 %




Periodo de captura el 01 de septiembre al 30 de noviembre de 2016

Universidad: Universidad de Guadalajara
Clave 911: 14MSU0010Z

Clave de convenio: C/PFCE-2016-14MSU0010Z-22-71

Proyecto: PROYECTO INTEGRAL PARA ASEGURAR LA COMPETITIVIDAD DE LOS PE DE LICENCIATURA Y POSGRADOS, ADEMÁS DE FORTALECER LA CONSOLIDACIÓN DE LOS CA DEL CUAAD

Clave de proyecto: P/PFCE-2016-14MSU0010Z-07



Mtro. Itzcóatl Tonatiuh Bravo Padilla
Rector General



María Dolores del Río López
Responsable del proyecto