



**Programa Fortalecimiento de la Calidad Educativa**  
**Formato de apoyo para analizar el Seguimiento Académico de proyectos PFCE 2018**  
**Universidad de Guadalajara**

**PFCE**  
2018-2019

**P/PFCE-2018-14MSU0010Z-01 Problemas comunes de la DES**

No. OP	Descripción del Objetivo Particular
--------	-------------------------------------

1.1 Implementar acciones de seguimiento de egresados e implementar estrategias para formalizar los estudios de empleadores

No. MA	Descripción de la Meta Académica	Valores Cualitativos			Valores Trimestre 4	
		Programado	Alcanzado	%	Meta Programada	Meta Alcanzada
	Incrementar el número de Programas Educativos que integran la participación de los sectores social y productivo en la evaluación de su pertinencia	20	20	100.00	20.00	20.00
1.1.1	Justificación					
	Se logró la meta programada que consistió en la evaluación de las competencias profesionales, genéricas y específicas de 20 Programas Educativos (PE), a través de la realización de 80 talleres: 20 con egresados, 20 con empleadores, 20 de contraste egresados-empleadores y 20 con académicos de cada uno de los PE seleccionados que corresponden a los de mayor demanda en la Universidad de Guadalajara (UdeG). Con estos resultados se pretende contribuir a la toma de decisiones relacionadas con la mejora continua de los PE.					

No. OP	Descripción del Objetivo Particular
--------	-------------------------------------

1.2 Fomentar el perfil internacional de estudiantes y profesores, así como fortalecer los proyectos de investigación y las redes internacionales de colaboración de la Red Universitaria

No. MA	Descripción de la Meta Académica	Valores Cualitativos			Valores Trimestre 4	
		Programado	Alcanzado	%	Meta Programada	Meta Alcanzada
	Incentivar la movilidad de estudiantes hacia países no hispanoparlantes, para mejorar el perfil internacional.	34	32	94.12	34.00	32.00
1.2.1	Justificación					
	No se alcanzó la meta debido a que únicamente tres estudiantes de programas de doble titulación, realizaron una movilidad semestral. Cabe señalar que se apoyó a un estudiante adicional con la acción 2, referente a prácticas profesionales.					

No. MA	Descripción de la Meta Académica	Valores Cualitativos			Valores Trimestre 4	
		Programado	Alcanzado	%	Meta Programada	Meta Alcanzada
1.2.2	Incentivar la movilidad de profesores para la internacionalización de la investigación.	28	12	42.86	28.00	12.00
Justificación						
No se alcanzó la meta programada debido a que la mayoría de los profesores que solicitan apoyo para movilidad, participaron en congresos y el recurso únicamente se otorga a los académicos que realizaron estancias de investigación. Se solicitó la reprogramación del recurso, sin embargo, los profesores cancelaron sus actividades por falta de certeza en la aprobación de la reprogramación.						

No. MA	Descripción de la Meta Académica	Valores Cualitativos			Valores Trimestre 4	
		Programado	Alcanzado	%	Meta Programada	Meta Alcanzada
1.2.3	Realizar cursos que contribuyan a la internacionalización en casa.	2	2	100.00	2.00	2.00


No. OP	Descripción del Objetivo Particular
1.3	Actualizar los programas educativos con estándares de calidad nacional e internacional, innovación y emprendimiento

No. MA	Descripción de la Meta Académica	Valores Cualitativos			Valores Trimestre 4	
		Programado	Alcanzado	%	Meta Programada	Meta Alcanzada
1.3.1	Incrementar el número Programas Educativos de pregrado que incluyan el emprendimiento en la formación de los estudiantes.	5	7	+100	5.00	7.00
Justificación						
Mediante dictamen aprobado el 30 de octubre de 2018 por el Consejo General Universitario (HCGU), se reestructuraron 4 PE: Ingeniería en Energía, Nanotecnología, Ciencias Computacionales y Letras Hispánicas, además se crearon 3 PE: Licenciaturas en Mercadotecnia Digital, Sistemas Web y Diseño Arte y Tecnologías Interactivas. En todos ellos se incluyó el emprendimiento en la currícula. Adicionalmente, del 22 al 27 de octubre se llevó a cabo el curso "Diálogos para la Innovación, el Emprendimiento y la Transferencia de Conocimiento" en el que participaron 100 estudiantes de 12 PE: Biología, Agronomía, Mecatrónica, Mecánica Eléctrica, Tecnologías de la Información, Electrónica y Computación, Teleinformática, Turismo, Agronegocios, Administración, Negocios Internacionales y Enfermería, así como 27 profesores de los mismos PE que incluirán en sus asignaturas los temas de innovación, emprendimiento, propiedad intelectual y prototipos, por lo que la meta académica está cumplida.						


No. MA	Descripción de la Meta Académica	Valores Cualitativos			Valores Trimestre 4	
		Programado	Alcanzado	%	Meta Programada	Meta Alcanzada
1.3.2	Incrementar el número de programas educativos de pregrado con un diseño curricular actualizado e innovador	5	5	100.00	5.00	5.00
	Justificación					
	Se concluyó el proyecto para la creación del PE de Ingeniería en Videojuegos. Se turnó para aprobación al HCGU. Por otro lado, se realizó el encuentro Conectáctica, que recupera y difunde las prácticas educativas innovadoras para fomentar la innovación curricular.					

No. MA	Descripción de la Meta Académica	Valores Cualitativos			Valores Trimestre 4	
		Programado	Alcanzado	%	Meta Programada	Meta Alcanzada
1.3.3	Actualizar un plan de estudios a nivel internacional.	1	1	100.00	1.00	1.00
	Justificación					
	Se creó el PE de Arte, Diseño y Tecnologías Interactivas.					

## Firmas



Dr. Miguel Ángel Navarro Navarro  
Rector General



Carlos Iván Moreno Arellano  
Vicerrector Ejecutivo

Universidad: Universidad de Guadalajara  
 Clave de convenio: C/PFCE-2018-14MSU0010Z-24-59

Periodo: 01 de Octubre al 31 de Diciembre 2018

Proyecto: Problemas comunes de la DES  
 Clave de Proyecto: P/PFCE-2018-14MSU0010Z-01

Indicador de Calidad	Ajustado Anual				Ajustado Trimestral	Alcanzado Trimestral	Total de Avance			
	Valor Inicial	%	Valor Final	%	Número	Número	%	Número	%	
<b>Capacidad Académica</b>										
<b>Total de Profesores de Tiempo Completo.</b>	<b>Universo: 4,076</b>									
1.1.1 Licenciatura	171	4.2	164	4.02	85	131	100+	216	132	
1.1.2 Especialidad	107	2.63	110	2.7	95	94	98.95	109	99.1	
1.1.3 Maestría	1,690	41.5	1,698	41.7	1358	1521	100+	2,126	125	
1.1.4 Doctorado	2,047	50.2	2,104	51.6	1574	1895	100+	2,918	139	
1.1.5 Posgrado en el área disciplinar de su desempeño	3,501	85.9	3,575	87.7	2955	3114	100+	4,165	117	
1.1.6 Doctorado en el área disciplinar de su desempeño	1,922	47.2	1,974	48.4	1430	1738	100+	2,445	124	
1.1.7 Perfil deseable reconocido por el PROMEP-SES	2,588	63.5	2,659	65.2	2157	2384	100+	3,301	124	
1.1.8 Adscripción al SNI o SNC	1,093	26.8	1,151	28.2	698	977	100+	1,623	141	
1.1.9 Participación en el programa de tutorías	3,291	80.7	3,398	83.4	2585	2906	100+	4,700	138	
<b>Total de profesores que conforman la planta académica</b>	<b>Universo: 9,467</b>									
1.2.1 Profesores (PTC, PMT y PA) que reciben capacitación y/o actualización con al menos 40 horas por año	3,307	34.9	4,333	45.8	3959	4531	100+	6,368	147	
<b>Total de Cuerpos Académicos</b>										
<b>Universo: 515</b>										
1.3.1 Consolidados	92	17.9	99	19.2	28	86	100+	161	163	
1.3.2 En Consolidación	128	24.9	127	24.7	51	133	100+	228	180	
1.3.3 En Formación	276	53.6	289	56.1	85	232	100+	506	175	
<b>Competitividad Académica</b>										
<b>Total de Programas Educativos de TSU/PA y Lic evaluables</b>										
<b>Universo: 182</b>										
2.2.1 Número y % de PE que alcanzarán el nivel 1 los CIEES.	25	13.7	34	18.7	17	33	100+	72	212	
2.2.2 Número y % de PE que serán acreditados por organismos reconocidos por el COPAES.	117	64.3	126	69.2	64	82	100+	170	135	
2.2.3 Número y % de PE de licenciatura y TSU de calidad del total de la oferta educativa evaluable	137	75.3	154	84.6	88	107	100+	241	156	

Universidad: Universidad de Guadalajara  
Clave de convenio: C/PFCE-2018-14MSU0010Z-24-59

Periodo: 01 de Octubre al 31 de Diciembre 2018

Proyecto: Problemas comunes de la DES  
Clave de Proyecto: P/PFCE-2018-14MSU0010Z-01

Indicador de Calidad		Ajustado Anual				Ajustado Trimestral	Alcanzado Trimestral	Total de Avance		
2.2.4	Número y % de PE de licenciatura/campus con estándar 1 del IDAP del CENEVAL	28	15.4	31	17	3	6	100+	36	116
2.2.5	Número y % de PE de licenciatura/campus con estándar 2 del IDAP del CENEVAL	28	15.4	34	18.7	9	10	100+	41	121
<b>Total de matrícula evaluable de Nivel TSU/PA y Lic</b>		<b>Universo: 116,268</b>								
2.3.1	Número y % de matrícula atendida en PE de TSU/PA y Licenciatura de calidad del total asociada a los PE evaluables	97,683	84	103,420	89	92455	100046	100+	148,053	143
<b>Total de Programas Educativos de posgrado</b>		<b>Universo: 229</b>								
2.4.3	PE de posgrado reconocidos por el Programa Nacional de Posgrado de Calidad (PNPC)	165	72.1	175	76.4	108	136	100+	211	121
2.4.4	PE de posgrado que ingresarán al Programa de Fomento a la Calidad (PFC)	106	46.3	114	49.8	64	71	100+	130	114
2.4.5	PE de posgrado que ingresarán al Padrón Nacional de Posgrado (PNP)	59	25.8	61	26.6	4	59	100+	116	190
<b>Total de Matrícula de nivel posgrado</b>		<b>Universo: 6,941</b>								
2.5.1	Número y porcentaje de matrícula atendida en PE de posgrado de calidad.	3,636	52.4	3,873	55.8	3649	4502	100+	5,135	133
<b>Tasa de egreso por cohorte generacional de TSU/PA</b>		<b>M1</b>	<b>M2</b>	<b>%</b>						
2.6.1	Tasa de egreso por cohorte para PE de TSU y PA Ciclo A	254	100	166	65.4	10	30	100+	208	125
2.6.2	Tasa de egreso por cohorte para PE de TSU y PA Ciclo B	267	100	184	68.9	184	203	100+	203	110
<b>Tasa de titulación por cohorte generacional de TSU/PA</b>		<b>M1</b>	<b>M2</b>	<b>%</b>						
2.7.1	Tasa de titulación por cohorte para PE de TSU y PA Ciclo A	166	100	93	56	5	91	100+	166	178
2.7.2	Tasa de titulación por cohorte para PE de TSU y PA Ciclo B	184	100	104	56.5	104	143	100+	143	138
<b>Tasa de egreso por cohorte generacional de Licenciatura</b>		<b>M1</b>	<b>M2</b>	<b>%</b>						
2.8.1	Tasa de egreso por cohorte para PE de licenciatura Ciclo A	15,409	100	7,929	51.5	6746	8267	100+	10,065	127
2.8.2	Tasa de egreso por cohorte para PE de licenciatura Ciclo B	15,329	100	8,071	52.7	7657	7724	100+	9,054	112
<b>Tasa de titulación por cohorte generacional de Licenciatura</b>		<b>M1</b>	<b>M2</b>	<b>%</b>						
2.9.1	Tasa de titulación por cohorte para PE de licenciatura Ciclo A	10,132	100	4,661	46	3749	5241	100+	6,658	143
2.9.2	Tasa de titulación por cohorte para PE de licenciatura Ciclo B	10,087	100	4,911	48.7	4665	5313	100+	6,162	125
<b>Tasa de graduación por cohorte generacional de Licenciatura</b>		<b>M1</b>	<b>M2</b>	<b>%</b>						
2.10.1	Tasa de graduación para PE de posgrado	2,477	100	1,478	59.7	1426	2014	100+	2,182	148



DIRECCIÓN DE FORTALECIMIENTO INSTITUCIONAL  
 Programa Fortalecimiento de la Calidad Educativa  
 Cumplimiento de Indicadores de Calidad Trimestre 4




Universidad: Universidad de Guadalajara  
 Clave de convenio: C/PFCE-2018-14MSU0010Z-24-59

Periodo: 01 de Octubre al 31 de Diciembre 2018

Proyecto: Problemas comunes de la DES  
 Clave de Proyecto: P/PFCE-2018-14MSU0010Z-01

Indicador de Calidad	Ajustado Anual	Ajustado Trimestral	Alcanzado Trimestral	Total de Avance
----------------------	----------------	---------------------	----------------------	-----------------




---

Dr. Miguel Ángel Navarero Navarro  
 Rector General




---

Carlos Iván Moreno Arellano  
 Responsable del proyecto