



Programa Fortalecimiento de la Calidad Educativa
Formato de apoyo para analizar el Seguimiento Académico de proyectos PFCE 2018
Universidad de Guadalajara

PFCE
2018-2019

P/PFCE-2018-14MSU0010Z-17 Fortalecimiento de la Capacidad y Competitividad Académica del CUCOSTASUR

No. OP	Descripción del Objetivo Particular
17.1	Fortalecer la capacidad académica del Cu Costa Sur mediante el desarrollo de CA, número de PTC con reconocimiento S.N.I, y PTC en el programa PRODEP.

No. MA	Descripción de la Meta Académica	Valores Cualitativos			Valores Trimestre 4	
		Programado	Alcanzado	%	Meta Programada	Meta Alcanzada
17.1.1	Incrementar PTC con reconocimiento Perfil PRODEP	112	115	+100	112.00	115.00
	Justificación	Se superó la meta debido a que más PTC salieron beneficiados en la convocatoria 2018				

No. MA	Descripción de la Meta Académica	Valores Cualitativos			Valores Trimestre 4	
		Programado	Alcanzado	%	Meta Programada	Meta Alcanzada
17.1.2	Incrementar los CA con algún grado de consolidación mediante el apoyo a su productividad académica	23	23	100.00	23.00	23.00

No. MA	Descripción de la Meta Académica	Valores Cualitativos			Valores Trimestre 4	
		Programado	Alcanzado	%	Meta Programada	Meta Alcanzada
17.1.3	Incrementar los proyectos académicos de los PTC	5	5	100.00	5.00	5.00

No. OP	Descripción del Objetivo Particular
17.2	Mejorar la competitividad y ampliar la oferta académica de los PE del CUCostaSur

No. MA	Descripción de la Meta Académica	Valores Cualitativos			Valores Trimestre 4	
		Programado	Alcanzado	%	Meta Programada	Meta Alcanzada
17.2.1	Mantener la calidad de los PE de pregrado	10	11	+100	10.00	11.00
	Justificación					
	Con la acreditación de 3 PE en 2018 se logró rebasar la meta.					

No. MA	Descripción de la Meta Académica	Valores Cualitativos			Valores Trimestre 4	
		Programado	Alcanzado	%	Meta Programada	Meta Alcanzada
17.2.2	Mantener los PE de posgrado en el PNPC	4	4	100.00	4.00	4.00

No. MA	Descripción de la Meta Académica	Valores Cualitativos			Valores Trimestre 4	
		Programado	Alcanzado	%	Meta Programada	Meta Alcanzada
17.2.3	Incrementar proyectos de investigación que incidan en la divulgación científica del Centro Universitario	2	2	100.00	2.00	2.00


No. OP	Descripción del Objetivo Particular
17.3	Consolidar un perfil integral en los estudiantes del Centro Universitario

No. MA	Descripción de la Meta Académica	Valores Cualitativos			Valores Trimestre 4	
		Programado	Alcanzado	%	Meta Programada	Meta Alcanzada
17.3.1	Apoyar a la comunidad universitaria mediante procesos de vinculación y fomento deportivo	500	500	100.00	500.00	500.00

Firmas



Dr. Miguel Ángel Navarro Navarro
Rector General



RAMÓN CUEVAS GUZMÁN
COORDINADOR DE INVESTIGACIÓN

Universidad: Universidad de Guadalajara
Clave de convenio: C/PFCE-2018-14MSU0010Z-24-59

Proyecto: Fortalecimiento de la Capacidad y Competitividad Académica del CUCOSTASUR
Clave de Proyecto: P/PFCE-2018-14MSU0010Z-17
Periodo: Del 01 de octubre al 31 de diciembre

Indicador de Calidad		Ajustado Anual				Ajustado Trimestral	Alcanzado Trimestral		Total de Avance		Justificación
		Valor Inicial	%	Valor Final	%	Número	Número	%	Número	%	
Capacidad Académica											
Total de Profesores de Tiempo Completo.		Universo: 167									
1.1.1	Licenciatura	2	1.2	2	1.2	0	1	100	1	50	Uno de los profesores PTC con el grado de Licenciatura obtuvo su jubilación
1.1.3	Maestría	60	35.9	62	37.1	62	59	95.16	59	95.2	El total alcanzado de PTC con Maestría para este trimestre es de 59 debido a que un PTC cambió de grado a doctor, de nuestro valor inicial era 60. Con la intención de mejorar la capacidad y competitividad académica del CU se contrató 1 PTC con el grado de doctor. Por lo que actualmente el CU cuenta con 104 PTC con este grado
1.1.4	Doctorado	103	61.7	103	61.7	0	104	100+	104	101	Con la intención de mejorar la capacidad y competitividad académica del CU se contrató 1 PTC con el grado de doctor. Por lo que actualmente el CU cuenta con 104 PTC con este grado
1.1.5	Posgrado en el área disciplinar de su desempeño	133	79.6	136	81.4	136	136	100	136	100	
1.1.6	Doctorado en el área disciplinar de su desempeño	103	61.7	103	61.7	0	104	100+	104	101	Con la intención de mejorar la capacidad y competitividad académica del CU se contrató 1 PTC con el grado de doctor. Por lo que actualmente el CU cuenta con 104 PTC con este grado
1.1.7	Perfil deseable reconocido por el PROMEP-SES	109	65.3	120	71.9	120	115	95.83	115	95.8	La meta no fue cumplida debido a que 3 PTC se les venció su perfil este año, no participaron en la convocatoria para renovar su expediente.
1.1.8	Adscripción al SNI o SNC	32	19.2	34	20.4	34	33	97.06	33	97.1	En la convocatoria para ingreso y reingreso al Sistema Nacional de investigadores hubo 11 expedientes favorables, sin embargo la cantidad de nuevos fue menor a los que se fueron calificados nuevamente, y algunos quedaron fuera del SNI con lo cual no se logra la meta.
1.1.9	Participación en el programa de tutorías	165	98.8	167	100	167	259	100+	259	155	Gracias al sistema institucional de tutorías que se ha implementado, se logró rebasar la meta de este indicador.
Total de profesores que conforman la planta académica		Universo: 341									
1.2.1	Profesores (PTC, PMT y PA) que reciben capacitación y/o actualización con al menos 40 horas por año	256	75.1	301	88.3	301	301	100	301	100	
Total de Cuerpos Académicos		Universo: 23									

Universidad: Universidad de Guadalajara
Clave de convenio: C/PFCE-2018-14MSU0010Z-24-59

Proyecto: Fortalecimiento de la Capacidad y Competitividad Académica del CUCOSTASUR
Clave de Proyecto: P/PFCE-2018-14MSU0010Z-17
Periodo: Del 01 de octubre al 31 de diciembre

Indicador de Calidad	Ajustado Anual				Ajustado Trimestral		Alcanzado Trimestral		Total de Avance		Justificación
	Valor Inicial	%	Valor Final	%	Número	Número	%	Número	%		
1.3.1 Consolidados	2	8.7	2	8.7	0		0	2	100		
1.3.2 En Consolidación	4	17.4	4	17.4	0		0	4	100		
1.3.3 En Formación	17	73.9	17	73.9	0		0	17	100		
Competitividad Académica											
Total de Programas Educativos de TSU/PA y Lic evaluables											
Universo: 13											
2.2.1 Número y % de PE que alcanzarán el nivel 1 los CIEES.	0	0	1	7.69	1		0	1	100		
2.2.2 Número y % de PE que serán acreditados por organismos reconocidos por el COPAES.	9	69.2	10	76.9	10		10	100	100		
2.2.3 Número y % de PE de licenciatura y TSU de calidad del total de la oferta educativa evaluable	9	69.2	11	84.6	11		11	100	11	100	
2.2.4 Número y % de PE de licenciatura/campus con estándar 1 del IDAP del CENEVAL	0	0	1	7.69	1		0	0	0	0	La convocatoria por parte de CENEVAL para dictaminar niveles, cambió su periodo de asignación de nivel a dos años, siendo la próxima convocatoria a Julio del 2019
2.2.5 Número y % de PE de licenciatura/campus con estándar 2 del IDAP del CENEVAL	1	7.69	1	7.69	0		0	1	100		
Total de matrícula evaluable de Nivel TSU/PA y Lic											
Universo: 3,941											
2.3.1 Número y % de matrícula atendida en PE de TSU/PA y Licenciatura de calidad del total asociada a los PE evaluables	2,297	58.3	2,594	65.8	2594		3092	100+	3,092	119	Con la acreditación de 3 PE en este año se suma la matrícula de calidad de estos, rebasando la meta establecida.
Total de Programas Educativos de posgrado											
Universo: 6											
2.4.3 PE de posgrado reconocidos por el Programa Nacional de Posgrado de Calidad (PNPC)	4	66.7	4	66.7	0		0	4	100		
2.4.4 PE de posgrado que ingresarán al Programa de Fomento a la Calidad (PFC)	4	66.7	4	66.7	0		0	4	100		
Total de Matrícula de nivel posgrado											
Universo: 175											
2.5.1 Número y porcentaje de matrícula atendida en PE de posgrado de calidad.	48	27.4	69	39.4	69		60	86.96	60	87	60 es el valor capturado en el 911 para la matrícula de posgrado. El valor de la meta propuesta era alcanzar 69 alumnos en PE de posgrado de calidad, sin embargo no existió la suficiente demanda en los programas que ayudarán a lograr la meta.
Tasa de egreso por cohorte generacional de TSU/PA											
M1 M2 %											
2.6.1 Tasa de egreso por cohorte para PE de TSU y PA Ciclo A	15	100	10	66.7	10		30	100+	30	300	Dentro del siiau cada coordinador de carrera tiene un módulo en el cual se obtienen datos estadísticos sobre los alumnos y sus movimientos internos respecto del estatus de los mismos. En el indicador inicial de ingreso del cohorte, se consideró para el TSU un periodo de 2.5 años.

Universidad: Universidad de Guadalajara
Clave de convenio: C/PFCE-2018-14MSU0010Z-24-59

Proyecto: Fortalecimiento de la Capacidad y Competitividad Académica del CUCOSTASUR
Clave de Proyecto: P/PFCE-2018-14MSU0010Z-17
Periodo: Del 01 de octubre al 31 de diciembre

Indicador de Calidad	Ajustado Anual				Ajustado Trimestral			Alcanzado Trimestral		Total de Avance		Justificación
	Valor Inicial	%	Valor Final	%	Número	Número	%	Número	%			
2.6.2 Tasa de egreso por cohorte para PE de TSU y PA Ciclo B	30	100	20	66.7	20	25	100+	25	125	Debido a que el ciclo escolar B aún no termina, se está reportando un aproximado en el indicador.		
Tasa de titulación por cohorte generacional de TSU/PA	M1	M2	%									
2.7.1 Tasa de titulación por cohorte para PE de TSU y PA Ciclo A	10	100	5	50	5	14	100+	14	280	Dentro del siiu cada coordinador de carrera tiene un módulo en el cual se obtienen datos estadísticos sobre los alumnos y sus movimientos internos respecto del estatus de los mismos. En el indicador inicial de ingreso del cohorte, se consideró para el TSU un periodo de 2.5 años.		
2.7.2 Tasa de titulación por cohorte para PE de TSU y PA Ciclo B	20	100	10	50	10	8	80	8	80	Debido a que el ciclo escolar B aún no termina, se está reportando un aproximado en el indicador.		
Tasa de egreso por cohorte generacional de Licenciatura	M1	M2	%									
2.8.1 Tasa de egreso por cohorte para PE de licenciatura Ciclo A	558	100	218	39.1	218	279	100+	279	128	Dentro del siiu cada coordinador de carrera tiene un módulo en el cual se obtienen datos estadísticos sobre los alumnos y sus movimientos internos respecto del estatus de los mismos.		
2.8.2 Tasa de egreso por cohorte para PE de licenciatura Ciclo B	579	100	314	54.2	314	300	95.54	300	95.5	Debido a que el ciclo escolar B aún no termina, se está reportando un aproximado en el indicador.		
Tasa de titulación por cohorte generacional de Licenciatura	M1	M2	%									
2.9.1 Tasa de titulación por cohorte para PE de licenciatura Ciclo A	388	100	143	36.9	143	134	93.71	134	93.7	Dentro del siiu cada coordinador de carrera tiene un módulo en el cual se obtienen datos estadísticos sobre los alumnos y sus movimientos internos respecto del estatus de los mismos.		
2.9.2 Tasa de titulación por cohorte para PE de licenciatura Ciclo B	406	100	237	58.4	237	200	84.39	200	84.4	Debido a que el ciclo escolar B aún no termina, se está reportando un aproximado en el indicador.		
Tasa de graduación por cohorte generacional de Licenciatura	M1	M2	%									
2.10.1 Tasa de graduación para PE de posgrado	21	100	10	47.6	10	23	100+	23	230	Es de considerar que se reporta la tasa de graduación que sucedió durante el 2018 y como existen alumnos egresados que aplazan su proceso de graduación es por esto que se supera la meta, ya que estos alumnos hacen un indicador fluctuante.		




DIRECCIÓN DE FORTALECIMIENTO INSTITUCIONAL
Programa Fortalecimiento de la Calidad Educativa
Cumplimiento de Indicadores de Calidad Trimestre 4

PFCE


Universidad: Universidad de Guadalajara
Clave de convenio: C/PFCE-2018-14MSU0010Z-24-59

Proyecto: Fortalecimiento de la Capacidad y Competitividad Académica del CUCOSTASUR
Clave de Proyecto: P/PFCE-2018-14MSU0010Z-17
Periodo: Del 01 de octubre al 31 de diciembre

Indicador de Calidad	Ajustado Anual		Ajustado Trimestral		Alcanzado Trimestral		Total de Avance		Justificación
	Valor Inicial	%	Valor Final	%	Número	Número	%	Número	



 Dr. Miguel Ángel Navarro Navarro
 Rector General



 Dr. Ramón Cuevas Guzmán
 Responsable del proyecto