



Programa Fortalecimiento de la Calidad Educativa
Formato de apoyo para analizar el Seguimiento Académico de proyectos PFCE 2018
Universidad de Guadalajara

PFCE
2018-2019

P/PFCE-2018-14MSU0010Z-20 Programa de Fortalecimiento de la Calidad Educativa CUNORTE 2018-2019

No. OP	Descripción del Objetivo Particular
20.1	Garantizar la calidad de los PE de la DES, mediante la actualización de los programas de las unidades de aprendizaje, así como el impulso de proyectos de inclusión, equidad educativa y movilidad nacional e internacional.

No. MA	Descripción de la Meta Académica	Valores Cualitativos			Valores Trimestre 3	
		Programado	Alcanzado	%	Meta Programada	Meta Alcanzada
20.1.2	Realizar eventos académicos nacionales e internacionales	2	1	50.00	1.00	1.00

No. MA	Descripción de la Meta Académica	Valores Cualitativos			Valores Trimestre 3	
		Programado	Alcanzado	%	Meta Programada	Meta Alcanzada
20.1.3	Aumentar el número de las Comunidades de Aprendizaje y Servicios Académicos (CASA Universitaria) para garantizar el acceso a la calidad educativa y enseñanzas pertinentes mediante herramientas tecnológicas dirigido a estudiantes y grupos vulnerables de la comunidad.	1	1	100.00	1.00	1.00

No. OP	Descripción del Objetivo Particular
20.2	Fortalecer la capacidad y competitividad académica mediante la mejora en la habilitación y formación docente; participación en redes de investigación y revistas arbitradas de los PTC para promover el cambio del status de los CA así como la incorporación de programas educativos de pregrado y posgrado reconocidos por organismos acreditadores nacionales e internacionales.

No. MA	Descripción de la Meta Académica	Valores Cualitativos			Valores Trimestre 3	
		Programado	Alcanzado	%	Meta Programada	Meta Alcanzada
20.2.1	Impulsar el mejoramiento de nivel de consolidación de los CA del Centro Universitario del Norte.	3	0	0.00	0.00	0.00


No. MA	Descripción de la Meta Académica	Valores Cualitativos			Valores Trimestre 3	
		Programado	Alcanzado	%	Meta Programada	Meta Alcanzada
20.2.2	Incorporar programas de posgrado al PNPC	2	0	0.00	0.00	0.00

No. MA	Descripción de la Meta Académica	Valores Cualitativos			Valores Trimestre 3	
		Programado	Alcanzado	%	Meta Programada	Meta Alcanzada
20.2.3	Incrementar el número de programas educativos de pregrado con reconocimiento de calidad por organismos acreditadores	9	6	66.67	6.00	6.00

No. OP	Descripción del Objetivo Particular
20.3	Garantizar la formación integral de los estudiantes de los PE de la DES, mediante programas y proyectos transversales para lograr un impacto en indicadores de egreso y titulación.

No. MA	Descripción de la Meta Académica	Valores Cualitativos			Valores Trimestre 3	
		Programado	Alcanzado	%	Meta Programada	Meta Alcanzada
20.3.1	Operar programas académicos extracurriculares que impacten la formación integral del estudiante facilitando la conclusión del proceso educativo.	2	1	50.00	1.00	1.00

Firmas



Dr. Miguel Ángel Navarro Navarro
Rector General



Gerardo Alberto Mejía Pérez
Responsable del Proyecto

Universidad: Universidad de Guadalajara
 Clave de convenio: C/PFCE-2018-14MSU0010Z-24-59
 Periodo del Informe: 01 de julio a 30 de septiembre de 2018
 Proyecto: Programa de Fortalecimiento de la Calidad Educativa CUNORTE 2018-2019
 Clave de Proyecto: P/PFCE-2018-14MSU0010Z-20

Indicador de Calidad		Ajustado Anual				Ajustado Trimestral			Alcanzado Trimestral		Total de Avance		Justificación
		Valor Inicial	%	Valor Final	%	Número	Número	%	Número	%			
Capacidad Académica													
Total de Profesores de Tiempo Completo.		Universo:		95									
1.1.1	Licenciatura	5	5.26	2	2.11	4	3	75	3	150	Son 3 los profesores de tiempo completo que se encuentran como pasantes de maestro en proceso de titulación.		
1.1.3	Maestría	59	62.1	60	63.2	0	52	100+	52	86.7	Los profesores de tiempo completo suman 52 el trimestre reportado ya que algunos obtuvieron el grado de doctor.		
1.1.4	Doctorado	27	28.4	33	34.7	30	35	100+	35	106	Se han implementado estrategias para que los PTC logren concluir el doctorado y se titulen satisfactoriamente con la finalidad de incidir positivamente en el área disciplinar de su desempeño lo cual se refleja en el periodo reportado.		
1.1.5	Posgrado en el área disciplinar de su desempeño	63	66.3	67	70.5	0	52	100+	52	77.6	El numero reportado de PTC's con posgrado esta ligado directamente con el área disciplinar de su desempeño para mantener la pertinencia de ambos indicadores y el mismo desarrollo profesional de los profesores de tiempo completo.		
1.1.6	Doctorado en el área disciplinar de su desempeño	20	21.1	24	25.3	22	33	100+	33	138	El incremento de PTC's con grado de doctorado esta ligado directamente con el área disciplinar de su desempeño para mantener la pertinencia de ambos indicadores y el mismo desarrollo profesional de los profesores de tiempo completo.		
1.1.7	Perfil deseable reconocido por el PROMEP-SES	43	45.3	50	52.6	44	50	100+	50	100	Se han implementado estrategias para que los PTC cubran los requisitos para ser considerados como perfil deseable reconocido por el PROMEP, lo anterior gracias a investigaciones, movilidad, capacitaciones y proyectos de los Cuerpos Académicos.		
1.1.8	Adscripción al SNI o SNC	9	9.47	14	14.7	11	13	100+	13	92.9	La gestión de SNI acompañada del gran potencial que refleja la zona en que se ubica la DES, ha propiciado que más investigadores se interesen por el campo de estudio de la región en Centro Universitario.		


Universidad: Universidad de Guadalajara
Clave de convenio: C/PFCE-2018-14MSU0010Z-24-59
Periodo del Informe: 01 de julio a 30 de septiembre de 2018
Proyecto: Programa de Fortalecimiento de la Calidad Educativa CUNORTE 2018-2019
Clave de Proyecto: P/PFCE-2018-14MSU0010Z-20


Indicador de Calidad	Ajustado Anual				Ajustado Trimestral	Alcanzado Trimestral	Total de Avance		Justificación	
	Valor Inicial	%	Valor Final	%	Número	Número	%	Número		
1.1.9 Participación en el programa de tutorías	91	95.8	93	97.9	93	90	96.77	90	96.8	El 100% de los PTC's están involucrados en la participación del programa de tutorías. El numero de profesores de tiempo completo del centro disminuyo, mas no de la Red Universitaria ya que se encontraban temporalmente desarrollando actividades del área y volvieron a sus centros correspondientes. Además, 2 de ellos se encuentran becados en el extranjero realizando estudios de doctorado.
Total de profesores que conforman la planta académica	Universo: 441									
1.2.1 Profesores (PTC, PMT y PA) que reciben capacitación y/o actualización con al menos 40 horas por año	373	84.6	400	90.7	0	380	100+	380	95	Se sigue fomentando la capacitación y actualización docente para promover la participación de los profesores que participan en diferentes cursos y talleres que coadyuvan a su formación pedagógica y de temas de actualización.
Total de Cuerpos Académicos	Universo: 11									
1.3.1 Consolidados	0	0	1	9.09	0	0	0	0	0	Se logró superar la meta establecida en relación a los CA en Consolidación gracias al apoyo brindado a investigaciones, moviidades y publicaciones. sumando tres en total. En éste trimestre se logró llegar a la meta de 8 CA en Formación para llegar a un total de 8, lo anterior atendiendo a las observaciones realizadas en el 2do trimestre.
1.3.2 En Consolidación	2	18.2	2	18.2	0	3	100+	3	150	
1.3.3 En Formación	7	63.6	8	72.7	0	8	100+	8	100	
Competitividad Académica										
Total de Programas Educativos de TSU/PA y Lic evaluables	Universo: 11									
2.2.1 Número y % de PE que alcanzarán el nivel 1 los CIEES.	2	18.2	4	36.4	0	0	0	2	50	
2.2.2 Número y % de PE que serán acreditados por organismos reconocidos por el COPAES.	4	36.4	5	45.5	0	0	0	5	100	
2.2.3 Número y % de PE de licenciatura y TSU de calidad del total de la oferta educativa evaluable	6	54.6	9	81.8	0	0	0	7	77.8	
2.2.5 Número y % de PE de licenciatura/campus con estándar 2 del IDAP del CENEVAL	2	18.2	2	18.2	0	0	0	2	100	
Total de matrícula evaluable de Nivel TSU/PA y Lic	Universo: 3,932									
2.3.1 Número y % de matrícula atendida en PE de TSU/PA y Licenciatura de calidad del total asociada a los PE evaluables	3,502	89.1	3,580	91.1	0	3580	100+	3,580	100	La matricula de calidad suma 3580 para el trimestre reportado gracias a que los PE de Calidad han mantenido su acreditación y la matrícula a incrementado de manera positiva.



Universidad: Universidad de Guadalajara
Clave de convenio: C/PFCE-2018-14MSU0010Z-24-59
Periodo del Informe: 01 de julio a 30 de septiembre de 2018
Proyecto: Programa de Fortalecimiento de la Calidad Educativa CUNORTE 2018-2019
Clave de Proyecto: P/PFCE-2018-14MSU0010Z-20

Indicador de Calidad	Ajustado Anual				Ajustado Trimestral	Alcanzado Trimestral	Total de Avance		Justificación
	Valor Inicial	%	Valor Final	%	Número	Número	%	Número	
Total de Programas Educativos de posgrado	Universo: 4								
2.4.3 PE de posgrado reconocidos por el Programa Nacional de Posgrado de Calidad (PNPC)	0	0	2	50	0	0	0	0	0
2.4.4 PE de posgrado que ingresarán al Programa de Fomento a la Calidad (PFC)	0	0	2	50	0	0	0	0	0
Total de Matrícula de nivel posgrado	Universo: 350								
2.5.1 Número y porcentaje de matrícula atendida en PE de posgrado de calidad.	0	0	144	41.1	0	0	0	0	0
Tasa de egreso por cohorte generacional de Licenciatura	M1	M2	%						
2.8.1 Tasa de egreso por cohorte para PE de licenciatura Ciclo A	491	100	268	54.6	0	0	0	0	0
2.8.2 Tasa de egreso por cohorte para PE de licenciatura Ciclo B	243	100	116	47.7	0	0	0	0	0
Tasa de titulación por cohorte generacional de Licenciatura	M1	M2	%						
2.9.1 Tasa de titulación por cohorte para PE de licenciatura Ciclo A	268	100	142	53	0	0	0	0	0
2.9.2 Tasa de titulación por cohorte para PE de licenciatura Ciclo B	116	100	61	52.6	0	0	0	0	0
Tasa de graduación por cohorte generacional de Licenciatura	M1	M2	%						
2.10.1 Tasa de graduación para PE de posgrado	95	100	66	69.5	0	0	0	0	0


Dr. Miguel Ángel Navarro Navarro
Rector General


Gerardo Alberto Mejía Pérez
Responsable del proyecto