



Programa Fortalecimiento de la Calidad Educativa
Formato de apoyo para analizar el Seguimiento Académico de proyectos PFCE 2018
Universidad de Guadalajara

P/PFCE-2018-14MSU0010Z-22 Fortalecimiento de la Calidad Educativa del CULAGOS

No. OP	Descripción del Objetivo Particular					
22.1	Consolidación de la Capacidad Académica y enseñanzas pertinentes en contextos reales.					
No. MA	Descripción de la Meta Académica	Valores Cualitativos			Valores Trimestre 3	
		Programado	Alcanzado	%	Meta Programada	Meta Alcanzada
22.1.2	Atender recomendaciones de los CIEES relacionadas a las prácticas de laboratorios de docencia: Física, Diseño y Manufactura Computacional, Mecatrónica y Mini-Robótica.	2	0	0.00	0.00	0.00
No. MA	Descripción de la Meta Académica	Valores Cualitativos			Valores Trimestre 3	
		Programado	Alcanzado	%	Meta Programada	Meta Alcanzada
22.1.3	Apoyar las siguientes áreas del DCET: "Física Aplicada a Sistemas Biológicos"; "Fotónica y Materiales" y "manufactura flexible".	3	0	0.00	0.00	0.00
No. OP	Descripción del Objetivo Particular					
22.2	Fortalecer los programas de estudio flexibles e integrales y enseñanzas pertinentes en contextos reales.					
No. MA	Descripción de la Meta Académica	Valores Cualitativos			Valores Trimestre 3	
		Programado	Alcanzado	%	Meta Programada	Meta Alcanzada
22.2.1	Atender las recomendaciones de los CIEES al PE de Ing. Bioquímica	1	0	0.00	0.00	0.00

No. MA	Descripción de la Meta Académica	Valores Cualitativos			Valores Trimestre 3	
		Programado	Alcanzado	%	Meta Programada	Meta Alcanzada
22.2.2	Fortalecer los Departamentos: DCSDE, DHACE y DCTyV	3	0	0.00	0.00	0.00

No. MA	Descripción de la Meta Académica	Valores Cualitativos			Valores Trimestre 3	
		Programado	Alcanzado	%	Meta Programada	Meta Alcanzada
22.2.3	Apoyar el CA Neurociencias y Morfofisiología Celular y las Divisiones (Estudios de la Cultura Regional y Estudios de la Biodiversidad e Innovación Tecnológica)	3	0	0.00	0.00	0.00


No. OP	Descripción del Objetivo Particular
22.3	Consolidar la Internacionalización, la Competitividad académica y la Formación Integral

No. MA	Descripción de la Meta Académica	Valores Cualitativos			Valores Trimestre 3	
		Programado	Alcanzado	%	Meta Programada	Meta Alcanzada
22.3.1	Apoyar la movilidad de estudiantes	6	0	0.00	0.00	0.00

No. MA	Descripción de la Meta Académica	Valores Cualitativos			Valores Trimestre 3	
		Programado	Alcanzado	%	Meta Programada	Meta Alcanzada
22.3.2	Apoyar a estudiantes que participen en actividades de formación integral	40	0	0.00	0.00	0.00

No. MA	Descripción de la Meta Académica	Valores Cualitativos			Valores Trimestre 3	
		Programado	Alcanzado	%	Meta Programada	Meta Alcanzada
22.3.3	Beneficiar a estudiantes de pregrado y posgrado en acciones de movilidad	20	0	0.00	0.00	0.00

Firmas



Dr. Miguel Ángel Navarro Navarro
Rector General



Aristarco Regalado Pinedo
Responsable del Proyecto



Universidad: Universidad de Guadalajara
Clave de convenio: C/PFCE-2018-14MSU0010Z-24-59

Periodo: 01 de Julio al 30 de Septiembre de 2018

Proyecto: Fortalecimiento de la Calidad Educativa del CULAGOS
Clave de Proyecto: P/PFCE-2018-14MSU0010Z-22

Indicador de Calidad		Ajustado Anual				Ajustado Trimestral Número	Alcanzado Trimestral		Total de Avance		Justificación
		Valor Inicial	%	Valor Final	%		Número	%	Número	%	
Capacidad Académica											
Total de Profesores de Tiempo Completo.		Universo: 84									
1.1.1	Licenciatura	1	1.19	1	1.19	0	1	100	1	100	Los valores que se reportan son los que fueron observados en el segundo informe trimestral, y corresponden al primer trimestre que es donde originalmente estaban programados
1.1.3	Maestría	30	35.7	30	35.7	0	30	100+	30	100	Los valores que se reportan son los que fueron observados en el segundo informe trimestral, y corresponden al primer trimestre que es donde originalmente estaban programados
1.1.4	Doctorado	53	63.1	53	63.1	0	53	100+	53	100	Los valores que se reportan son los que fueron observados en el segundo informe trimestral, y corresponden al primer trimestre que es donde originalmente estaban programados
1.1.5	Posgrado en el área disciplinar de su desempeño	83	98.8	83	98.8	0	83	100+	83	100	Los valores que se reportan son los que fueron observados en el segundo informe trimestral, y corresponden al primer trimestre que es donde originalmente estaban programados
1.1.6	Doctorado en el área disciplinar de su desempeño	53	63.1	53	63.1	0	53	100+	53	100	Los valores que se reportan son los que fueron observados en el segundo informe trimestral, y corresponden al primer trimestre que es donde originalmente estaban programados
1.1.7	Perfil deseable reconocido por el PROMEP-SES	58	69.1	58	69.1	0	58	100+	58	100	Los valores que se reportan son los que fueron observados en el segundo informe trimestral, y corresponden al primer trimestre que es donde originalmente estaban programados
1.1.8	Adscripción al SNI o SNC	30	35.7	30	35.7	0	30	100+	30	100	Los valores que se reportan son los que fueron observados en el segundo informe trimestral, y corresponden al primer trimestre que es donde originalmente estaban programados
1.1.9	Participación en el programa de tutorías	84	100	84	100	0	84	100+	84	100	Los valores que se reportan son los que fueron observados en el segundo informe trimestral, y corresponden al primer trimestre que es donde originalmente estaban programados
Total de profesores que conforman la planta académica		Universo: 235									
1.2.1	Profesores (PTC, PMT y PA) que reciben capacitación y/o actualización con al menos 40 horas por año	84	35.7	100	42.6	0	0	0	0	0	

Universidad: Universidad de Guadalajara
 Clave de convenio: C/PFCE-2018-14MSU0010Z-24-59

Periodo: 01 de Julio al 30 de Septiembre de 2018

Proyecto: Fortalecimiento de la Calidad Educativa del CULAGOS
 Clave de Proyecto: P/PFCE-2018-14MSU0010Z-22

Indicador de Calidad		Ajustado Anual				Ajustado Trimestral	Alcanzado Trimestral	Total de Avance		Justificación
		Valor Inicial	%	Valor Final	%	Número	Número	%	Número	
Total de Cuerpos Académicos		Universo: 11								
1.3.1	Consolidados	3	27.3	4	36.4	0	0	0	0	0
1.3.2	En Consolidación	4	36.4	3	27.3	0	0	0	0	0
1.3.3	En Formación	3	27.3	4	36.4	0	0	0	0	0
Competitividad Académica		Universo: 8								
Total de Programas Educativos de TSU/PA y Lic evaluables		Universo: 8								
2.2.1	Número y % de PE que alcanzarán el nivel 1 los CIEES.	2	25	3	37.5	0	0	0	0	0
2.2.2	Número y % de PE que serán acreditados por organismos reconocidos por el COPAES.	0	0	1	12.5	0	0	0	0	0
2.2.3	Número y % de PE de licenciatura y TSU de calidad del total de la oferta educativa evaluable	2	25	4	50	0	0	0	0	0
2.2.5	Número y % de PE de licenciatura/campus con estándar 2 del IDAP del CENEVAL	0	0	1	12.5	0	0	0	0	0
Total de matrícula evaluable de Nivel TSU/PA y Lic		Universo: 2,300								
2.3.1	Número y % de matrícula atendida en PE de TSU/PA y Licenciatura de calidad del total asociada a los PE evaluables	552	24	1,500	65.2	0	0	0	0	0
Total de Programas Educativos de posgrado		Universo: 2								
2.4.3	PE de posgrado reconocidos por el Programa Nacional de Posgrado de Calidad (PNPC)	2	100	2	100	0	2	100+	2	100
2.4.4	PE de posgrado que ingresarán al Programa de Fomento a la Calidad (PFC)	2	100	2	100	0	2	100+	2	100
Total de Matrícula de nivel posgrado		Universo: 23								
2.5.1	Número y porcentaje de matrícula atendida en PE de posgrado de calidad.	17	73.9	23	100	0	0	0	0	0
Tasa de egreso por cohorte generacional de Licenciatura		M1	M2	%						
2.8.1	Tasa de egreso por cohorte para PE de licenciatura Ciclo A	445	100	394	88.5	0	0	0	0	0
2.8.2	Tasa de egreso por cohorte para PE de licenciatura Ciclo B	445	100	394	88.5	0	0	0	0	0
Tasa de titulación por cohorte generacional de Licenciatura		M1	M2	%						
2.9.1	Tasa de titulación por cohorte para PE de licenciatura Ciclo A	394	100	220	55.8	0	0	0	0	0
2.9.2	Tasa de titulación por cohorte para PE de licenciatura Ciclo B	394	100	220	55.8	0	0	0	0	0
Tasa de graduación por cohorte generacional de Licenciatura		M1	M2	%						
2.10.1	Tasa de graduación para PE de posgrado	10	100	9	90	0	0	0	0	0

Los valores que se reportan son los que fueron observados en el segundo informe trimestral, y corresponden al primer trimestre que es donde originalmente estaban programados
 Los valores que se reportan son los que fueron observados en el segundo informe trimestral, y corresponden al primer trimestre que es donde originalmente estaban programados



DIRECCIÓN DE FORTALECIMIENTO INSTITUCIONAL
Programa Fortalecimiento de la Calidad Educativa
Cumplimiento de Indicadores de Calidad Trimestre 3





Universidad: **Universidad de Guadalajara**
Clave de convenio: **C/PFCE-2018-14MSU0010Z-24-59**

Periodo: **01 de Julio al 30 de Septiembre de 2018**

Proyecto: **Fortalecimiento de la Calidad Educativa del CULAGOS**
Clave de Proyecto: **P/PFCE-2018-14MSU0010Z-22**

Indicador de Calidad	Ajustado Anual				Ajustado Trimestral	Alcanzado Trimestral	Total de Avance		Justificación
	Valor Inicial	%	Valor Final	%	Número	Número	%	Número	


Dr. Miguel Ángel Navarrrro Navarro
Rector General


Aristarco Regalado Pinedo
Responsable del proyecto