



**Programa Fortalecimiento de la Calidad Educativa**  
**Formato de apoyo para analizar el Seguimiento Académico de proyectos PFCE 2018**  
**Universidad de Guadalajara**

**PFCE**  
2018-2019

**P/PFCE-2018-14MSU0010Z-20 Programa de Fortalecimiento de la Calidad Educativa CUNORTE 2018-2019**

No. OP	Descripción del Objetivo Particular
20.1	Garantizar la calidad de los PE de la DES, mediante la actualización de los programas de las unidades de aprendizaje, así como el impulso de proyectos de inclusión, equidad educativa y movilidad nacional e internacional.

No. MA	Descripción de la Meta Académica	Valores Cualitativos			Valores Trimestre 2	
		Programado	Alcanzado	%	Meta Programada	Meta Alcanzada
20.1.2	Realizar eventos académicos nacionales e internacionales	2	0	0.00	0.00	0.00

No. MA	Descripción de la Meta Académica	Valores Cualitativos			Valores Trimestre 2	
		Programado	Alcanzado	%	Meta Programada	Meta Alcanzada
20.1.3	Aumentar el número de las Comunidades de Aprendizaje y Servicios Académicos (CASA Universitaria) para garantizar el acceso a la calidad educativa y enseñanzas pertinentes mediante herramientas tecnológicas dirigido a estudiantes y grupos vulnerables de la comunidad.	1	0	0.00	0.00	0.00

No. OP	Descripción del Objetivo Particular
20.2	Fortalecer la capacidad y competitividad académica mediante la mejora en la habilitación y formación docente; participación en redes de investigación y revistas arbitradas de los PTC para promover el cambio del status de los CA así como la incorporación de programas educativos de pregrado y posgrado reconocidos por organismos acreditadores nacionales e internacionales.

No. MA	Descripción de la Meta Académica	Valores Cualitativos			Valores Trimestre 2	
		Programado	Alcanzado	%	Meta Programada	Meta Alcanzada
20.2.1	Impulsar el mejoramiento de nivel de consolidación de los CA del Centro Universitario del Norte.	3	0	0.00	0.00	0.00

No. MA	Descripción de la Meta Académica	Valores Cualitativos			Valores Trimestre 2	
		Programado	Alcanzado	%	Meta Programada	Meta Alcanzada
20.2.2	Incorporar programas de posgrado al PNPC	2	0	0.00	0.00	0.00


No. MA	Descripción de la Meta Académica	Valores Cualitativos			Valores Trimestre 2	
		Programado	Alcanzado	%	Meta Programada	Meta Alcanzada
20.2.3	Incrementar el número de programas educativos de pregrado con reconocimiento de calidad por organismos acreditadores	9	6	66.67	6.00	6.00

No. OP	Descripción del Objetivo Particular
20.3	Garantizar la formación integral de los estudiantes de los PE de la DES, mediante programas y proyectos transversales para lograr un impacto en indicadores de egreso y titulación.

No. MA	Descripción de la Meta Académica	Valores Cualitativos			Valores Trimestre 2	
		Programado	Alcanzado	%	Meta Programada	Meta Alcanzada
20.3.1	Operar programas académicos extracurriculares que impacten la formación integral del estudiante facilitando la conclusión del proceso educativo.	2	1	50.00	1.00	1.00




Firmas



---

Dr. Miguel Ángel Navarro Navarro  
Rector General



---

Gerardo Alberto Mejía Pérez  
Responsable del Proyecto

Universidad: Universidad de Guadalajara  
Clave de convenio: C/PFCE-2018-14MSU0010Z-24-59  
Periodo del Informe: 01 de Abril al 30 de Junio de 2018  
Proyecto: Programa de Fortalecimiento de la Calidad Educativa CUNORTE 2018-2019  
Clave de Proyecto: P/PFCE-2018-14MSU0010Z-20


Indicador de Calidad	Ajustado Anual				Ajustado Trimestral	Alcanzado Trimestral	Total de Avance		Justificación	
	Valor Inicial	%	Valor Final	%	Número	Número	%	Número		
<b>Capacidad Académica</b>										
<b>Total de Profesores de Tiempo Completo.</b>										
	Universo: 95									
1.1.1	Licenciatura	5	5.26	2	2.11	0	5	100+	5 250	Son 5 los profesores de tiempo completo que se encuentran en proceso de titulación de maestría
1.1.3	Maestría	59	62.1	60	63.2	0	58	100+	58 96.7	Los PTC's con posgrado ha aumentado considerablemente, además, están siendo impulsados a ingresar en estudios de doctorado.
1.1.4	Doctorado	27	28.4	33	34.7	0	27	100+	27 81.8	Se han implementado estrategias para que los PTC logren concluir el doctorado y se titulen satisfactoriamente con la finalidad de incidir positivamente en el área disciplinar de su desempeño
1.1.5	Posgrado en el área disciplinar de su desempeño	63	66.3	67	70.5	0	63	100+	63 94	El incremento de PTC's con posgrado esta ligado directamente con el área disciplinar de si desempeño para mantener la pertinencia de ambos indicadores y el mismo desarrollo profesional de los profesores de tiempo completo.
1.1.6	Doctorado en el área disciplinar de su desempeño	20	21.1	24	25.3	0	20	100+	20 83.3	El incremento de PTC's con grado de doctorado esta ligado directamente con el área disciplinar de si desempeño para mantener la pertinencia de ambos indicadores y el mismo desarrollo profesional de los profesores de tiempo completo.
1.1.7	Perfil deseable reconocido por el PROMEP-SES	43	45.3	50	52.6	0	43	100+	43 86	Se ha realizado un trabajo de colaboración entre la DES y los PTC's para impulsar el crecimiento de los perfiles deseables los cuales suman 43 actualmente,
1.1.8	Adscripción al SNI o SNC	9	9.47	14	14.7	0	9	100+	9 64.3	La gestión de SNI acompañada del gran potencial que refleja la zona en la que se ubica la DES, ha propiciado que más investigadores se interesen por el campo de estudio de la región y el Centro Universitario.
1.1.9	Participación en el programa de tutorías	91	95.8	93	97.9	0	90	100+	90 96.8	El 100% de los PTC's están involucrados en la participación del programa de tutorías. La cantidad de PTC disminuye a 90 debido a la movilidad de los mismos para realizar estudios de doctorado en el extranjero.

Universidad: Universidad de Guadalajara  
Clave de convenio: C/PFCE-2018-14MSU0010Z-24-59  
Periodo del Informe: 01 de Abril al 30 de Junio de 2018  
Proyecto: Programa de Fortalecimiento de la Calidad Educativa CUNORTE 2018-2019  
Clave de Proyecto: P/PFCE-2018-14MSU0010Z-20

Indicador de Calidad	Ajustado Anual				Ajustado Trimestral Número	Alcanzado Trimestral Número	Total de Avance Número	Justificación	
	Valor Inicial	%	Valor Final	%					
<b>Total de profesores que conforman la planta académica</b>	Universo: 441								
1.2.1 Profesores (PTC, PMT y PA) que reciben capacitación y/o actualización con al menos 40 horas por año	373	84.6	400	90.7	0	373	100+	373 93.3	Se fomento la capacitación y actualización docente de manera que diversos profesores participaran en diferentes cursos y talleres de actualización.
<b>Total de Cuerpos Académicos</b>	Universo: 11								
1.3.1 Consolidados	0	0	1	9.09	0	0	0	0	
1.3.2 En Consolidación	2	18.2	2	18.2	0	2	100+	2 100	UDG-CA-709. SALUD, BIENESTAR Y CALIDAD DE VIDA. CUERPO ACADÉMICO EN CONSOLIDACIÓN// UDG-CA-762. DINÁMICAS SOCIOCULTURALES, ECONÓMICAS Y EDUCATIVAS EN LA REGIÓN NORTE DE JALISCO.
1.3.3 En Formación	7	63.6	8	72.7	0	0	0	0	
<b>Competitividad Académica</b>	Universo: 11								
<b>Total de Programas Educativos de TSU/PA y Lic evaluables</b>	Universo: 11								
2.2.1 Número y % de PE que alcanzarán el nivel 1 los CIEES.	2	18.2	4	36.4	0	2	100+	2 50	la Licenciatura en Nutrición alcanzo el nivel 1 de CIEES y recientemente la licenciatura en Enfermería obtuvo el nivel 1 CIEES.
2.2.2 Número y % de PE que serán acreditados por organismos reconocidos por el COPAES.	4	36.4	5	45.5	0	5	100+	5 100	Los PE de Administración, Contaduría Pública, Psicología y Derecho son reconocidos por COPAES. Recientemente la licenciatura en Agronegocios alcanzo el reconocimiento COPAES sumando así 5 PE acreditados por dicho organismo.
2.2.3 Número y % de PE de licenciatura y TSU de calidad del total de la oferta educativa evaluable	6	54.6	9	81.8	0	7	100+	7 77.8	Licenciatura en Contaduría, Licenciatura en Administración, Licenciatura en Psicología, Licenciatura en Abogado, Licenciatura en Nutrición, Licenciatura en Enfermería y Licenciatura en Agronegocios.
2.2.5 Número y % de PE de licenciatura/campus con estándar 2 del IDAP del CENEVAL	2	18.2	2	18.2	0	2	100+	2 100	Las licenciaturas de Enfermería y Abogado se encuentran cuentan con el estándar 2 del IDAP del Ceneval en la actualidad.
<b>Total de matrícula evaluable de Nivel TSU/PA y Lic</b>	Universo: 3,932								
2.3.1 Número y % de matrícula atendida en PE de TSU/PA y Licenciatura de calidad del total asociada a los PE evaluables	3,502	89.1	3,580	91.1	0	0	0	0	
<b>Total de Programas Educativos de posgrado</b>	Universo: 4								
2.4.3 PE de posgrado reconocidos por el Programa Nacional de Posgrado de Calidad (PNPC)	0	0	2	50	0	0	0	0	
2.4.4 PE de posgrado que ingresarán al Programa de Fomento a la Calidad (PFC)	0	0	2	50	0	0	0	0	

Universidad: Universidad de Guadalajara  
Clave de convenio: C/PFCE-2018-14MSU0010Z-24-59  
Periodo del Informe: 01 de Abril al 30 de Junio de 2018  
Proyecto: Programa de Fortalecimiento de la Calidad Educativa CUNORTE 2018-2019  
Clave de Proyecto: P/PFCE-2018-14MSU0010Z-20

Indicador de Calidad	Ajustado Anual				Ajustado Trimestral	Alcanzado Trimestral	Total de Avance		Justificación
	Valor Inicial	%	Valor Final	%	Número	Número	%	Número	
<b>Total de Matrícula de nivel posgrado</b>	Universo: 350								
2.5.1 Número y porcentaje de matrícula atendida en PE de posgrado de calidad.	0	0	144	41.1	0	0	0	0	0
<b>Tasa de egreso por cohorte generacional de Licenciatura</b>	M1	M2	%						
2.8.1 Tasa de egreso por cohorte para PE de licenciatura Ciclo A	491	100	268	54.6	0	0	0	0	0
2.8.2 Tasa de egreso por cohorte para PE de licenciatura Ciclo B	243	100	116	47.7	0	0	0	0	0
<b>Tasa de titulación por cohorte generacional de Licenciatura</b>	M1	M2	%						
2.9.1 Tasa de titulación por cohorte para PE de licenciatura Ciclo A	268	100	142	53	0	0	0	0	0
2.9.2 Tasa de titulación por cohorte para PE de licenciatura Ciclo B	116	100	61	52.6	0	0	0	0	0
<b>Tasa de graduación por cohorte generacional de Licenciatura</b>	M1	M2	%						
2.10.1 Tasa de graduación para PE de posgrado	95	100	66	69.5	0	0	0	0	0

  
Dr. Miguel Ángel Navarro Navarro  
Rector General

  
Gerardo Alberto Mejía Pérez  
Responsable del proyecto