



Programa Fortalecimiento de la Calidad Educativa
Formato de apoyo para analizar el Seguimiento Académico de proyectos PFCE 2018
Universidad de Guadalajara

PFCE
2018-2019

P/PFCE-2018-14MSU0010Z-11 Aseguramiento de los indicadores de calidad en la competitividad y capacidad académica del CUCS

No. OP	Descripción del Objetivo Particular
11.1	Fortalecer acciones que impulsen el uso de instrumentos y espacios innovadores para el desarrollo de habilidades prácticas, potenciar la movilidad y fomentar la formación integral, para dar atención a las recomendaciones de los organismos acreditadores (CIIES y COPAES)

No. MA	Descripción de la Meta Académica	Valores Cualitativos			Valores Trimestre 2	
		Programado	Alcanzado	%	Meta Programada	Meta Alcanzada
11.1.1	Apoyar programas educativos de pregrado mediante la renovación y equipamiento de espacios formativos	5	0	0.00	0.00	0.00

No. MA	Descripción de la Meta Académica	Valores Cualitativos			Valores Trimestre 2	
		Programado	Alcanzado	%	Meta Programada	Meta Alcanzada
11.1.2	Impulsar la internacionalización de los programas educativos de pregrado	3	0	0.00	0.00	0.00

No. MA	Descripción de la Meta Académica	Valores Cualitativos			Valores Trimestre 2	
		Programado	Alcanzado	%	Meta Programada	Meta Alcanzada
11.1.3	Apoyar los programas educativos para que promuevan la formación integral mediante la implementación de modalidades educativas en línea, la promoción y atención primaria a la salud, el emprendimiento y la cultura, así como la sensibilización de docentes y alumnos en el enfoque de género	11	0	0.00	0.00	0.00

No. OP	Descripción del Objetivo Particular
11.2	Asegurar la calidad académica de los programas educativos de posgrado del CUCS por medio del equipamiento de los espacio de investigación, la promoción, la movilidad y la integración de los investigadores al SNI

No. MA	Descripción de la Meta Académica	Valores Cualitativos			Valores Trimestre 2	
		Programado	Alcanzado	%	Meta Programada	Meta Alcanzada
11.2.1	Apoyar PE de posgrado a través de la movilidad de estudiantes, fortaleciendo la investigación y vinculación	2	0	0.00	0.00	0.00


No. MA	Descripción de la Meta Académica	Valores Cualitativos			Valores Trimestre 2	
		Programado	Alcanzado	%	Meta Programada	Meta Alcanzada
11.2.2	Favorecer a los PE de posgrado mediante la mejora de laboratorios y condiciones de trabajo experimental	2	0	0.00	0.00	0.00

No. MA	Descripción de la Meta Académica	Valores Cualitativos			Valores Trimestre 2	
		Programado	Alcanzado	%	Meta Programada	Meta Alcanzada
11.2.3	Apoyar PE de posgrado pertenecientes al PNPC mediante el apoyo de publicaciones en revistas	3	0	0.00	0.00	0.00

No. OP	Descripción del Objetivo Particular
11.3	Apoyar el desarrollo de los CA mediante el fortalecimiento de la planta académica, la vinculación y los espacios de investigación.

No. MA	Descripción de la Meta Académica	Valores Cualitativos			Valores Trimestre 2	
		Programado	Alcanzado	%	Meta Programada	Meta Alcanzada
11.3.1	Incrementar la productividad científica de los CA mediante la participación en redes, la movilidad y mejora de la infraestructura académica de espacios de investigación.	3	0	0.00	0.00	0.00

Firmas



Dr. Miguel Ángel Navarro Navarro
Rector General



Mtro. Rogelio Zambrano Guzmán
Responsable del Proyecto

Universidad: Universidad de Guadalajara
Clave de convenio: C/PFCE-2018-14MSU0010Z-24-59

Periodo del Informe del 01 de abril al 30 junio de 2018

Proyecto: Aseguramiento de los indicadores de calidad en la competitividad y capacidad académica del CUCS
Clave de Proyecto: P/PFCE-2018-14MSU0010Z-11

Indicador de Calidad		Ajustado Anual				Ajustado Trimestral	Alcanzado Trimestral	Total de Avance		Justificación	
		Valor Inicial	%	Valor Final	%	Número	Número	%	Número		%
Capacidad Académica											
Total de Profesores de Tiempo Completo.		Universo:		550							
1.1.1	Licenciatura	16	2.91	16	2.91	0	16	100+	16	100	La meta fue alcanzada en el tiempo establecido
1.1.2	Especialidad	79	14.4	80	14.6	0	0	0	0	0	
1.1.3	Maestría	151	27.5	147	26.7	0	0	0	0	0	
1.1.4	Doctorado	294	53.5	307	55.8	0	0	0	0	0	
1.1.5	Posgrado en el área disciplinar de su desempeño	521	94.7	531	96.6	0	0	0	0	0	
1.1.6	Doctorado en el área disciplinar de su desempeño	293	53.3	306	55.6	0	0	0	0	0	
1.1.7	Perfil deseable reconocido por el PROMEP-SES	323	58.7	342	62.2	0	0	0	0	0	
1.1.8	Adscripción al SNI o SNC	200	36.4	207	37.6	0	0	0	0	0	
1.1.9	Participación en el programa de tutorías	356	64.7	363	66	361	343	95.01	343	94.5	
Total de profesores que conforman la planta académica		Universo:		958							
1.2.1	Profesores (PTC, PMT y PA) que reciben capacitación y/o actualización con al menos 40 horas por año	153	16	181	18.9	0	0	0	0	0	
Total de Cuerpos Académicos		Universo:		64							
1.3.1	Consolidados	19	29.7	21	32.8	0	0	0	0	0	
1.3.2	En Consolidación	17	26.6	15	23.4	0	0	0	0	0	
1.3.3	En Formación	27	42.2	28	43.8	0	0	0	0	0	
Competitividad Académica											
Total de Programas Educativos de TSU/PA y Lic evaluables		Universo:		11							
2.2.1	Número y % de PE que alcanzarán el nivel 1 los CIEES.	2	18.2	3	27.3	3	3	100	3	100	Se conservan las acreditaciones de los programas educativos y se continua trabajando en la incorporación de una licenciatura y la renovación de otra, lo cual permitirá mantener este indicador. Los programas educativos en TSU en Terapia Física; en Prótesis Dental; y en Emergencias Seguridad Laboral y Rescate lograron el nivel 1 de CIEES, superando la meta programada
2.2.2	Número y % de PE que serán acreditados por organismos reconocidos por el COPAES.	5	45.5	5	45.5	0	5	100+	5	100	
2.2.3	Número y % de PE de licenciatura y TSU de calidad del total de la oferta educativa evaluable	7	63.6	8	72.7	8	9	100+	9	113	

Universidad: Universidad de Guadalajara
Clave de convenio: C/PFCE-2018-14MSU0010Z-24-59

Periodo del Informe del 01 de abril al 30 junio de 2018

Proyecto: Aseguramiento de los indicadores de calidad en la competitividad y capacidad académica del CUCS
Clave de Proyecto: P/PFCE-2018-14MSU0010Z-11

Indicador de Calidad	Ajustado Anual				Ajustado Trimestral			Alcanzado Trimestral			Total de Avance		Justificación
	Valor Inicial	%	Valor Final	%	Número	Número	%	Número	%	Número	%		
2.2.4	Número y % de PE de licenciatura/campus con estándar 1 del IDAP del CENEVAL	5	45.5	5	45.5	0	5	100+	5	100		Se otorgaron los reconocimientos con estándar 1 del IDAP a todas las licenciaturas del Centro Universitario que aplican CENEVAL logrando alcanzar la meta establecida.	
Total de matrícula evaluable de Nivel TSU/PA y Lic		Universo: 13,644											
2.3.1	Número y % de matrícula atendida en PE de TSU/PA y Licenciatura de calidad del total asociada a los PE evaluables	10,765	78.9	10,965	80.4	10965	11267	100+	11,267	103		Se supera la meta debido al incremento de tres programas educativos de TSU en nivel 1 de CIEES	
Total de Programas Educativos de posgrado		Universo: 94											
2.4.3	PE de posgrado reconocidos por el Programa Nacional de Posgrado de Calidad (PNPC)	68	72.3	73	77.7	0	0	0	0	0			
2.4.4	PE de posgrado que ingresarán al Programa de Fomento a la Calidad (PFC)	39	41.5	44	46.8	0	0	0	0	0			
2.4.5	PE de posgrado que ingresarán al Padrón Nacional de Posgrado (PNP)	29	30.9	29	30.9	0	29	100+	29	100		Se alcanza la meta, producto del trabajo realizado por parte de las coordinaciones de los programas en colaboración con la coordinación de especialidades.	
Total de Matrícula de nivel posgrado		Universo: 3,082											
2.5.1	Número y porcentaje de matrícula atendida en PE de posgrado de calidad.	1,310	42.5	1,324	43	0	0	0	0	0			
Tasa de egreso por cohorte generacional de TSU/PA		M1	M2	%									
2.6.1	Tasa de egreso por cohorte para PE de TSU y PA Ciclo A	239	100	156	65.3	0	0	0	0	0			
2.6.2	Tasa de egreso por cohorte para PE de TSU y PA Ciclo B	237	100	164	69.2	0	0	0	0	0			
Tasa de titulación por cohorte generacional de TSU/PA		M1	M2	%									
2.7.1	Tasa de titulación por cohorte para PE de TSU y PA Ciclo A	156	100	88	56.4	0	0	0	0	0			
2.7.2	Tasa de titulación por cohorte para PE de TSU y PA Ciclo B	164	100	94	57.3	0	0	0	0	0			
Tasa de egreso por cohorte generacional de Licenciatura		M1	M2	%									
2.8.1	Tasa de egreso por cohorte para PE de licenciatura Ciclo A	1,300	100	1,100	84.6	0	0	0	0	0			
2.8.2	Tasa de egreso por cohorte para PE de licenciatura Ciclo B	1,356	100	1,157	85.3	0	0	0	0	0			
Tasa de titulación por cohorte generacional de Licenciatura		M1	M2	%									
2.9.1	Tasa de titulación por cohorte para PE de licenciatura Ciclo A	1,100	100	890	80.9	0	0	0	0	0			
2.9.2	Tasa de titulación por cohorte para PE de licenciatura Ciclo B	1,157	100	915	79.1	0	0	0	0	0			
Tasa de graduación por cohorte generacional de Licenciatura		M1	M2	%									
2.10.1	Tasa de graduación para PE de posgrado	336	100	310	92.3	0	0	0	0	0			



DIRECCIÓN DE FORTALECIMIENTO INSTITUCIONAL
 Programa Fortalecimiento de la Calidad Educativa
 Cumplimiento de Indicadores de Calidad Trimestre 2


PFCE


Universidad: Universidad de Guadalajara
 Clave de convenio: C/PFCE-2018-14MSU0010Z-24-59

Periodo del Informe del 01 de abril al 30 junio de 2018

Proyecto: Aseguramiento de los indicadores de calidad en la competitividad y capacidad académica del CUCS
 Clave de Proyecto: P/PFCE-2018-14MSU0010Z-11

Indicador de Calidad	Ajustado Anual		Ajustado Trimestral		Alcanzado Trimestral		Total de Avance		Justificación
	Valor Inicial	%	Valor Final	%	Número	Número	%	Número	


 Dr. Miguel Ángel Navarro Navarro
 Rector General


 Mtro. Rogelio Zambrano Guzmán
 Responsable del proyecto