



Programa de Fortalecimiento de la Calidad en Instituciones Educativas
Formato de apoyo para analizar el Seguimiento Académico de proyectos PFCE 2017

PFCE

Universidad de Guadalajara

P/PFCE-2017-14MSU0010Z-14 *Pertinencia y calidad en la educación e investigación del Centro Universitario de la Costa (CUCOSTA)*

No. OP	Descripción del Objetivo Particular						
1	Ofrecer un servicio integral y de calidad ofreciendo espacios educativos adecuados a las necesidades de practicas, tutorias, de información y comunicación, de servicios complementarios y de investigación del Centro Universitario.						
No. MA	Descripción de la Meta Académica	Valores Cualitativos			Valores Financieros		
		Programado	Alcanzado	%	Programado	Ejercido	%
1	Lograr que los PE de Ingenieria Civil, Arquitectura y Diseño cuenten con laboratorios habilitados para su pleno uso.	3.00	0.00	0.00	1,377,580.00	0.00	0.00
2	Proporcionar a los alumnos de los PE de pregrado los materiales requeridos para realizar las prácticas de laboratorio	75.00	0.00	0.00	72,012.00	0.00	0.00

No. MA	Trimestre 1		
	Meta Programada	Meta	Monto Ejercido y Aprobado
1	0.00	0.00	0.00
2	0.00	0.00	0.00

No. OP	Descripción del Objetivo Particular						
2	Lograr la competitividad de los PE de pregrado mediante la atención a las recomendaciones de los organismos evaluadores en su vinculación con el posgrado y la investigación.						
No. MA	Descripción de la Meta Académica	Valores Cualitativos			Valores Financieros		
		Programado	Alcanzado	%	Programado	Ejercido	%
1	Impulsar la movilidad nacional e internacional de los estudiantes y profesores de pregrado para incrementar la capacidad académica	18.00	1.00	5.56	583,291.00	0.00	0.00

No. MA	Trimestre 1		
	Meta Programada	Meta	Monto Ejercido y Aprobado
1	1.00	1.00	0.00

No. OP	Descripción del Objetivo Particular						
3	Apoyar a los Cuerpos Académicos en su trabajo de investigación y así lograr mejores niveles de consolidación						
No. MA	Descripción de la Meta Académica	Valores Cualitativos			Valores Financieros		
		Programado	Alcanzado	%	Programado	Ejercido	%
1	Lograr que los CA consolidados mantengan su nivel de consolidación	4.00	0.00	0.00	286,318.00	0.00	0.00
2	Reforzar los CA en consolidación para lograr que suban de nivel a consolidados	7.00	0.00	0.00	109,170.00	0.00	0.00
4	Fomentar el trabajo colegiado de los CA a través de líneas de investigación innovadoras	1.00	0.00	0.00	86,414.00	0.00	0.00



No. MA	Trimestre 1		
	Meta Programada	Meta	Monto Ejercido y Aprobado
1	0.00	0.00	0.00
2	0.00	0.00	0.00
4	0.00	0.00	0.00

No. OP	Descripción del Objetivo Particular						
4	Lograr que todos los posgrados activos se encuentren en el PNPC						
No. MA	Descripción de la Meta Académica	Valores Cualitativos			Valores Financieros		
		Programado	Alcanzado	%	Programado	Ejercido	%
2	Incrementar los productos de investigación y asesoría profesional de los estudiantes de posgrado	1.00	0.00	0.00	25,924.00	0.00	0.00
3	Lograr que los PE en PNPC participen en red con otros PE nacionales e internacionales	1.00	0.00	0.00	34,566.00	0.00	0.00
4	Impulsar la capacidad académica mediante la participación de académicos de 5 PE de posgrado en eventos a nivel nacional e	7.00	1.00	14.29	216,381.00	0.00	0.00

internacional						
---------------	--	--	--	--	--	--

No. MA	Trimestre 1		
	Meta Programada	Meta	Monto Ejercido y Aprobado
2	0.00	0.00	0.00
3	0.00	0.00	0.00
4	0.00	1.00	0.00

No. MA	Observación
4	Se anticipó el apoyo de viáticos (transporte aéreo) de 1 profesor, ya que presentará avances de investigación.

Firma	
	
Mtro. Itzcóatl Tonatiuh Bravo Padilla Rector General	Judith Araceli Saldate Márquez Responsable del Proyecto

Los montos ejercidos que se reflejan en este reporte se presentan con carácter informativo, en tanto el Departamento de Seguimiento Financiero de la Dirección de Fortalecimiento Institucional, concluye la revisión de la documentación que la universidad capturó durante el primer trimestre del ejercicio 2017, para comprobar la aplicación de los montos asignados, y en su caso, la institución subsane en tiempo y forma las observaciones que se hayan emitido a los datos y comprobantes de pago asociados.

Universidad: Universidad de Guadalajara
 Clave 911: 14MSU0010Z

Clave de convenio: C/PFCE-2017-14MSU0010Z-22-69

Proyecto: Pertinencia y calidad en la educación e investigación del Centro Universitario de la Costa (CUCOSTA)

Clave de proyecto: P/PFCE-2017-14MSU0010Z-14

Periodo de captura del 01 de junio al 31 de agosto del 2017

Indicador de Calidad	Valor Original		Ajustado Anual		Ajustado Trimestral							
	Número	%	Número	%	Número	%	Número	%Alcanzado	%Trimestral	%Total de avance	Justificación IES	
Capacidad Académica												
Total de Profesores de Tiempo Completo. Total: 144												
1.1.2	Especialidad	2	1,39	2	1,39	0	0	2	1,39	0	100	.
1.1.3	Maestría	73	50,69	63	43,75	0	0	63	43,75	0	100	.
1.1.4	Doctorado	69	47,92	73	50,69	0	0	73	50,69	0	100	.
1.1.5	Posgrado en el área disciplinar de su desempeño	112	77,78	107	74,31	0	0	107	74,31	0	100	.
1.1.6	Doctorado en el área disciplinar de su desempeño	65	45,14	64	44,44	0	0	63	43,75	0	98,44	.
1.1.7	Perfil deseable reconocido por el PROMEP-SES	112	77,78	106	73,61	0	0	106	73,61	0	100	.
1.1.8	Adscripción al SNI o SNC	29	20,14	31	21,53	0	0	31	21,53	0	100	.
1.1.9	Participación en el programa de tutorías	144	100	136	94,44	0	0	0	0	0	0	.
Total de profesores que conforman la planta académica Total: 554												
1.2.1	Profesores (PTC, PMT y PA) que reciben capacitación y/o actualización con al menos 40 horas por año	515	92,96	280	50,54	120	21,66	280	50,54	100+	100	.
Total de Cuerpos Académicos Total: 19												
1.3.1	Consolidados	5	26,32	4	21,05	0	0	4	21,05	0	100	.
1.3.2	En Consolidación	7	36,84	8	42,11	0	0	8	42,11	0	100	.
1.3.3	En Formación	7	36,84	7	36,84	0	0	9	47,37	0	100+	.
Competitividad Académica												
Total de Programas Educativos de TSU/PA y Lic Total: 17												
2.1.1	Número y % de PE con estudios de factibilidad para buscar su pertinencia	17	100	17	100	17	100	17	100	100	100	.
2.1.2	Número y % de PE con currículo flexible	17	100	17	100	17	100	17	100	100	100	.
2.1.3	Número y % de PE que se actualizarán incorporando elementos de enfoques centrados en el estudiante o en el aprendizaje.	17	100	17	100	0	0	17	100	0	100	.
2.1.4	Número y % de PE que se actualizarán incorporando estudios de seguimiento de egresados y empleadores	14	82,35	14	82,35	14	82,35	14	82,35	100	100	.
2.1.5	Número y % de PE que se actualizarán incorporando el servicio social en el plan de estudios	14	82,35	16	94,12	0	0	16	94,12	0	100	.

Universidad: Universidad de Guadalajara
 Clave 911: 14MSU0010Z

Clave de convenio: C/PFCE-2017-14MSU0010Z-22-69

Proyecto: Pertinencia y calidad en la educación e investigación del Centro Universitario de la Costa (CUCOSTA)

Clave de proyecto: P/PFCE-2017-14MSU0010Z-14

Periodo de captura del 01 de junio al 31 de agosto del 2017

2.1.6	Número y % de PE que se actualizarán incorporando la práctica profesional en el plan de estudios	14	82,35	14	82,35	14	82,35	14	82,35	100	100
2.1.7	Número y % de PE basado en competencias	17	100	17	100	17	100	17	100	100	100
Total de Programas Educativos de TSU/PA y Lic evaluables		Total: 14									
2.2.1	Número y % de PE que alcanzarán el nivel 1 los CIEES.	5	35,71	6	42,86	0	0	0	0	0	0
Las Lic. en Administración, Turismo, Psicología, Arquitectura e Ing. en Telemática al 31 de diciembre del 2016 expidió su vigencia de los CIEES, de los cuales no se tiene proyectado reacreditarse por este organismo, sin embargo, se evaluarán por COPAES. La Lic. en Enfermería si será evaluada por los CIEES y se reflejará en el 3er. Trimestre. 											
2.2.2	Número y % de PE que serán acreditados por organismos reconocidos por el COPAES.	13	92,86	12	85,71	0	0	12	85,71	0	100
2.2.3	Número y % de PE de licenciatura y TSU de calidad del total de la oferta educativa evaluable	12	85,71	13	92,86	0	0	13	92,86	0	100
2.2.4	Número y % de PE de licenciatura/campus con estándar 1 del IDAP del CENEVAL	2	14,29	1	7,14	0	0	1	7,14	0	100
2.2.5	Número y % de PE de licenciatura/campus con estándar 2 del IDAP del CENEVAL	2	14,29	2	14,29	0	0	2	14,29	0	100
Total de matrícula evaluable de Nivel TSU/PA y Lic		Total: 5,255									
2.3.1	Número y % de matrícula atendida en PE de TSU/PA y Licenciatura de calidad del total asociada a los PE evaluables	4,758	90,54	4,380	83,35	0	0	4,380	83,35	0	100
Total de Programas Educativos de posgrado		Total: 6									

Universidad: Universidad de Guadalajara
 Clave 911: 14MSU0010Z

Clave de convenio: C/PFCE-2017-14MSU0010Z-22-69

Proyecto: Pertinencia y calidad en la educación e investigación del Centro Universitario de la Costa (CUCOSTA)

Clave de proyecto: P/PFCE-2017-14MSU0010Z-14

Periodo de captura del 01 de junio al 31 de agosto del 2017

2.4.1	PE de posgrado que se actualizarán	2	33,33	1	16,67	0	0	0	0	0	0	0	La meta programada no se cumplió debido a que el programa se encuentra en estatus de inactivo a partir del Calendario 2015 "A" por lo que no es posible actualizarlo. La razón por la que no tubo demanda fue porque se perdió la beca CONACYT Y los aspirantes, al no contar con beca, ni con el apoyo de condonación del 50% en su orden de pago, perdieron el entusiasmo por dicho Programa.
2.4.3	PE de posgrado reconocidos por el Programa Nacional de Posgrado de Calidad (PNPC)	5	83,33	5	83,33	0	0	5	83,33	0	100	.	
2.4.4	PE de posgrado que ingresarán al Programa de Fomento a la Calidad (PFC)	5	83,33	2	33,33	0	0	5	83,33	0	100+	.	
2.4.5	PE de posgrado que ingresarán al Padrón Nacional de Posgrado (PNP)	0	0	3	50	0	0	0	0	0	0	0	Los PE de posgrado que se tenían proyectados para PNP (Mtria. En Administración de negocios, Mtria. En Ciencias para el Desarrollo, la sustentabilidad y el turismo, y el Doctorado en Ciencias para el Desarrollo, la sustentabilidad y el turismo) no alcanzaron su grado de consolidación por lo que se están realizando acciones enfocadas a atender las observaciones tales como: Movilidad entrante y saliente a nivel internacional, seguimiento de egresados, Titulación, con la finalidad de que las maestrías sean evaluadas favorablemente y obtengan su nivel de consolidados o incluso de competencia internacional en el 2018. Y el Doctorado para el 2019.
Total de Matricula de nivel posgrado		Total: 131											
2.5.1	Número y porcentaje de matricula atendida en PE de posgrado de calidad.	94	71,76	108	82,44	0	0	0	0	0	0	0	

Universidad: Universidad de Guadalajara
 Clave 911: 14MSU0010Z

Clave de convenio: C/PFCE-2017-14MSU0010Z-22-69


Proyecto: Pertinencia y calidad en la educación e investigación del Centro Universitario de la Costa (CUCOSTA)

Clave de proyecto: P/PFCE-2017-14MSU0010Z-14

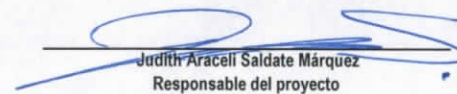
Periodo de captura del 01 de junio al 31 de agosto del 2017

Tasa de egreso por cohorte generacional de Licenciatura		M1	M2	%	M2	%	M2 Ajustado	% Ajustado	M2 Alcanzado	%Alcanzado	%Trimestral	%Total de avance	Justificación IES
2.8.1	Tasa de egreso por cohorte para PE de licenciatura Ciclo A	1,091	636	0	636	58,3	703	64,44	636	58,3	90,47	100	
2.8.2	Tasa de egreso por cohorte para PE de licenciatura Ciclo B	1,129	672	0	672	61,59	752	68,93	672	61,59	89,36	100	
Tasa de titulación por cohorte generacional de Licenciatura		M1	M2	%	M2	%	M2 Ajustado	% Ajustado	M2 Alcanzado	%Alcanzado	%Trimestral	%Total de avance	Justificación IES
2.9.1	Tasa de titulación por cohorte para PE de licenciatura Ciclo A	636	213	0	213	33,49	0	0	0	0	0	0	
2.9.2	Tasa de titulación por cohorte para PE de licenciatura Ciclo B	672	250	0	220	34,59	0	0	0	0	0	0	
Tasa de graduación por cohorte generacional de Licenciatura		M1	M2	%	M2	%	M2 Ajustado	% Ajustado	M2 Alcanzado	%Alcanzado	%Trimestral	%Total de avance	Justificación IES
2.10.1	Tasa de graduación para PE de posgrado	66	64	0	53	80,3	0	0	0	0	0	0	Se trabaja para alcanzar la meta programada en el 4to. Trimestre.

Porcentaje ponderado del cumplimiento de los indicadores de 0.00 %



Mtro. Itzcóatl Tonatiuh Bravo Padilla
 Rector General



Judith Araceli Saldade Márquez
 Responsable del proyecto