



UNIVERSIDAD DE GUADALAJARA

VICERRECTORÍA EJECUTIVA/
COORDINACIÓN DE PLANEACIÓN Y DESARROLLO INSTITUCIONAL

Comparativos Nacionales Universidad de Guadalajara

(septiembre 2008)

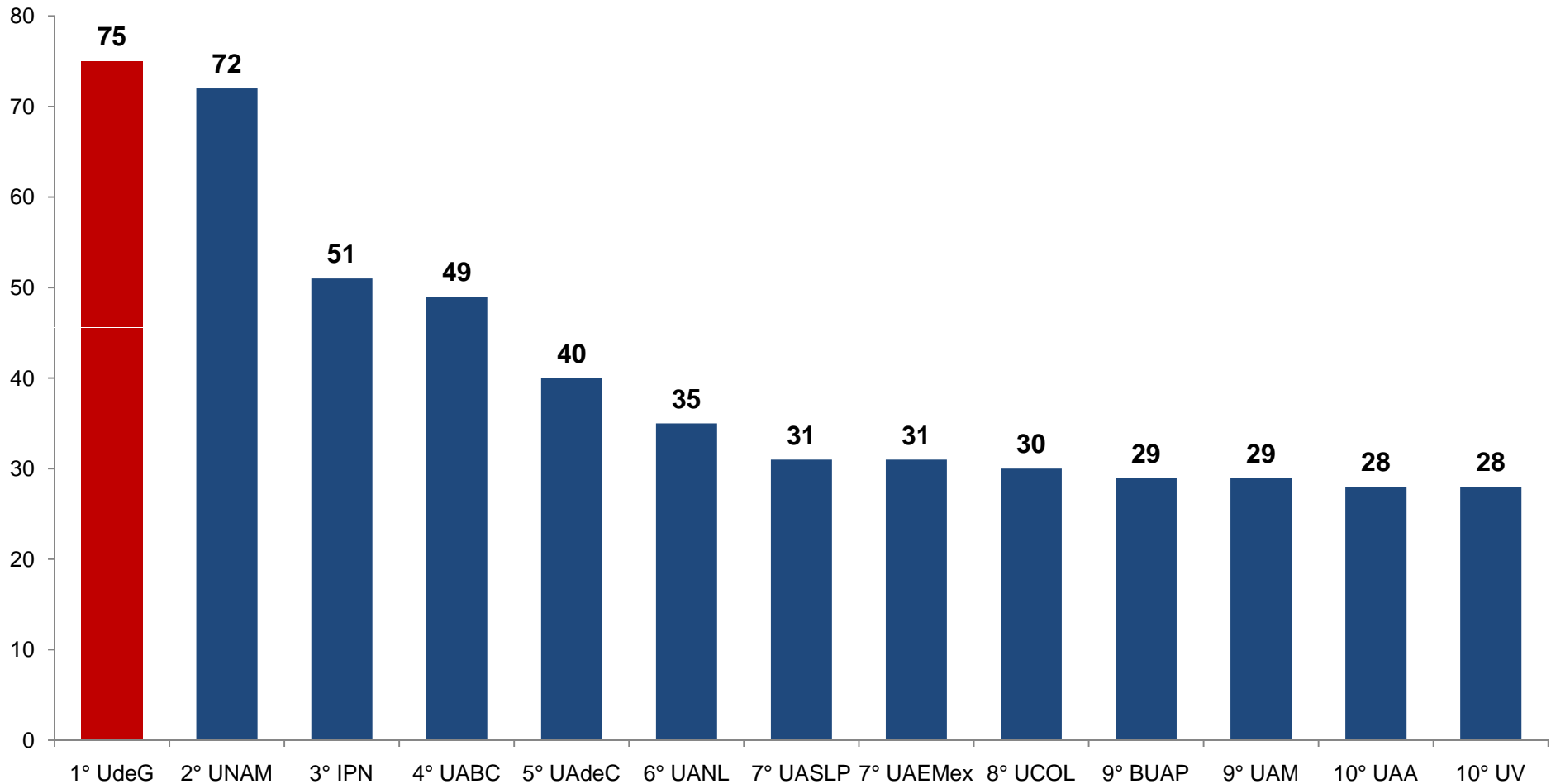


Competitividad Académica

PROGRAMAS DE LICENCIATURA Y TSU ACREDITADOS
PROGRAMAS DE LICENCIATURA Y TSU EN NIVEL 1 DE LOS CIEES
PROGRAMAS DE POSGRADO EN PNPC



Primeras 10 universidades públicas por el número de PE acreditados (Licenciatura y TSU)



FUENTE: COPLADI con base en información de la página web del Consejo para la Acreditación de la Educación Superior A. C. www.copaes.org.mx/ y para el caso de la UdeG: Coordinación de Innovación Educativa y Pregrado, Coordinación General Académica de la UdeG.

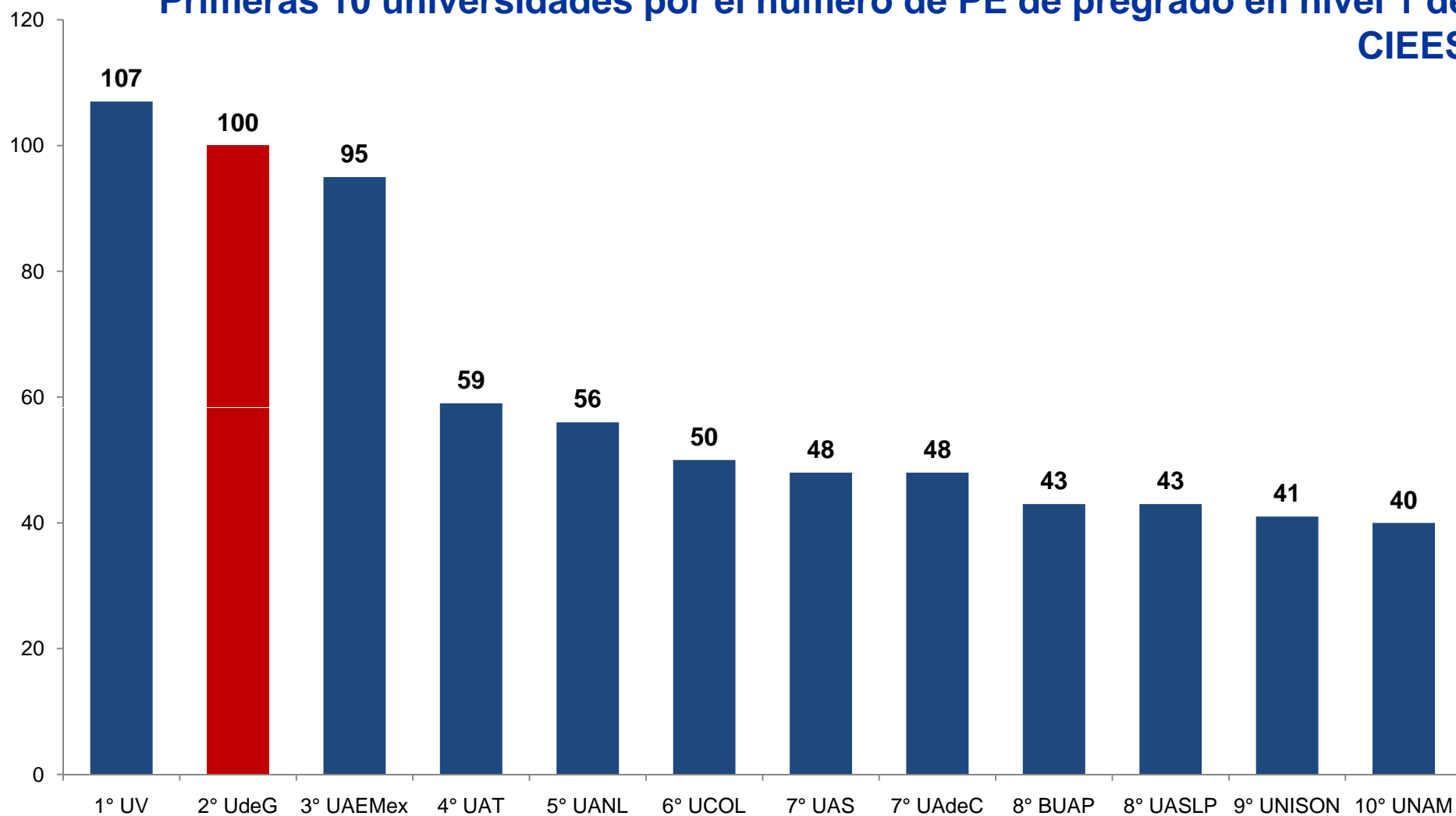
FECHA DE CORTE: 31 de agosto de 2008.

FECHA DE CONSULTA: 8 de octubre de 2008.

NOTA: La UdeG cuenta con 73 licenciaturas y 2 TSU acreditados; para el ranking se está tomando en cuenta la Lic. en Ingeniero Agrónomo la cual se encuentra en proceso de re acreditación.



Primeras 10 universidades por el número de PE de pregrado en nivel 1 de CIEES



FUENTE: COPLADI con base en información de la página web: www.ciees.edu.mx y para el caso de la UdeG: Coordinación de Innovación Educativa y Pregrado, Coordinación General Académica, de la UdeG.

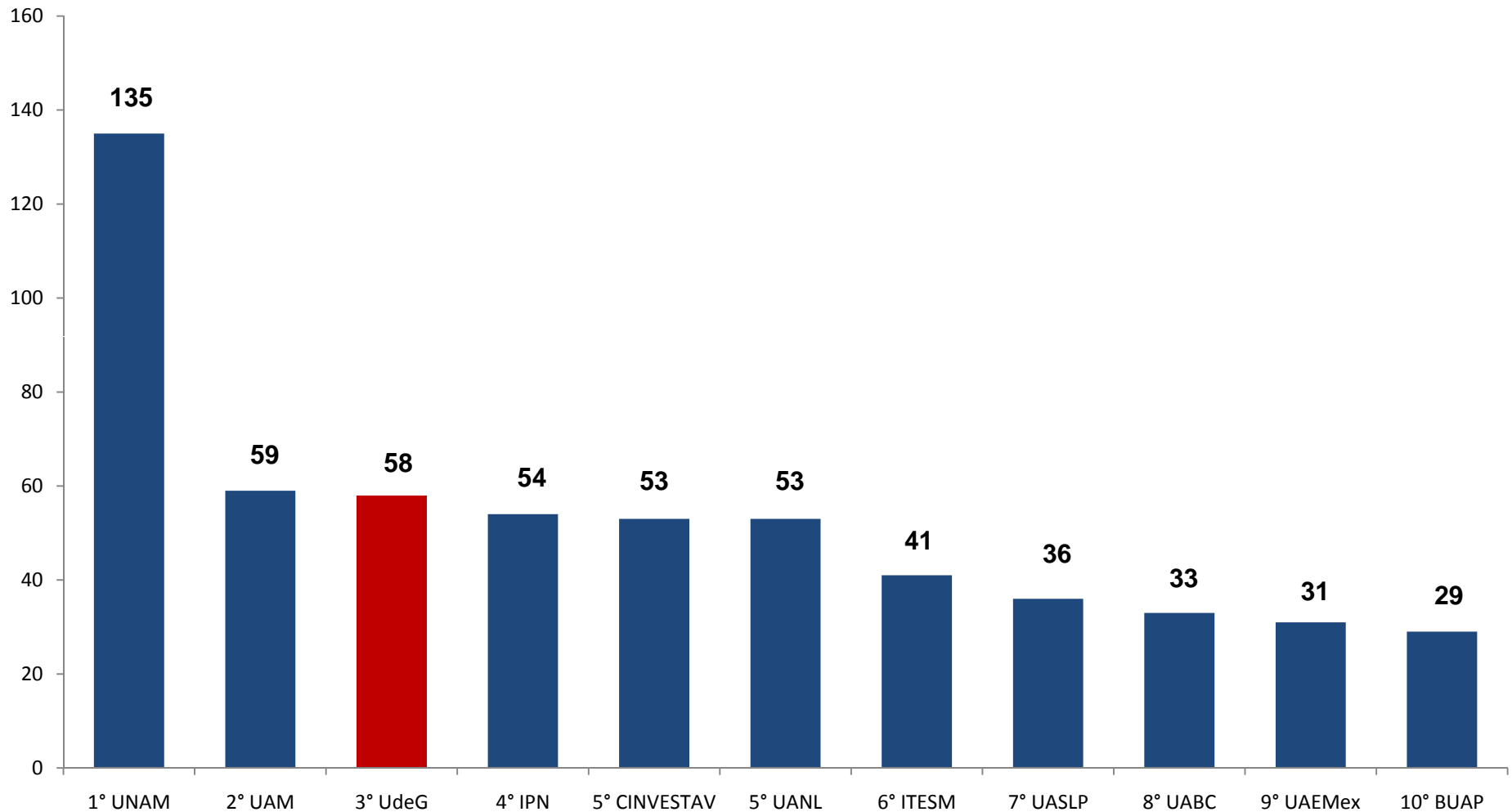
FECHA DE CORTE: 31 de agosto de 2008.

FECHA DE CONSULTA: 8 de octubre de 2008.

NOTA: El número de PE en Nivel 1 de los CIEES es 100, excede al registrado en la UdeG ya que los CIEES emiten un dictamen por cada una de las orientaciones con las que cuenta cada programa educativo y por cada una de las sedes en las que se imparte.



Primeras 10 instituciones por el número de PE de posgrado registrados en el Padrón Nacional de Posgrado (PNPC)



FUENTE: COPLADI con base en información de la página web CONACyT, <http://www.conacyt.mx/>

FECHA DE CORTE: 8 de octubre de 2008.

FECHA DE CONSULTA: 9 de septiembre de 2008.

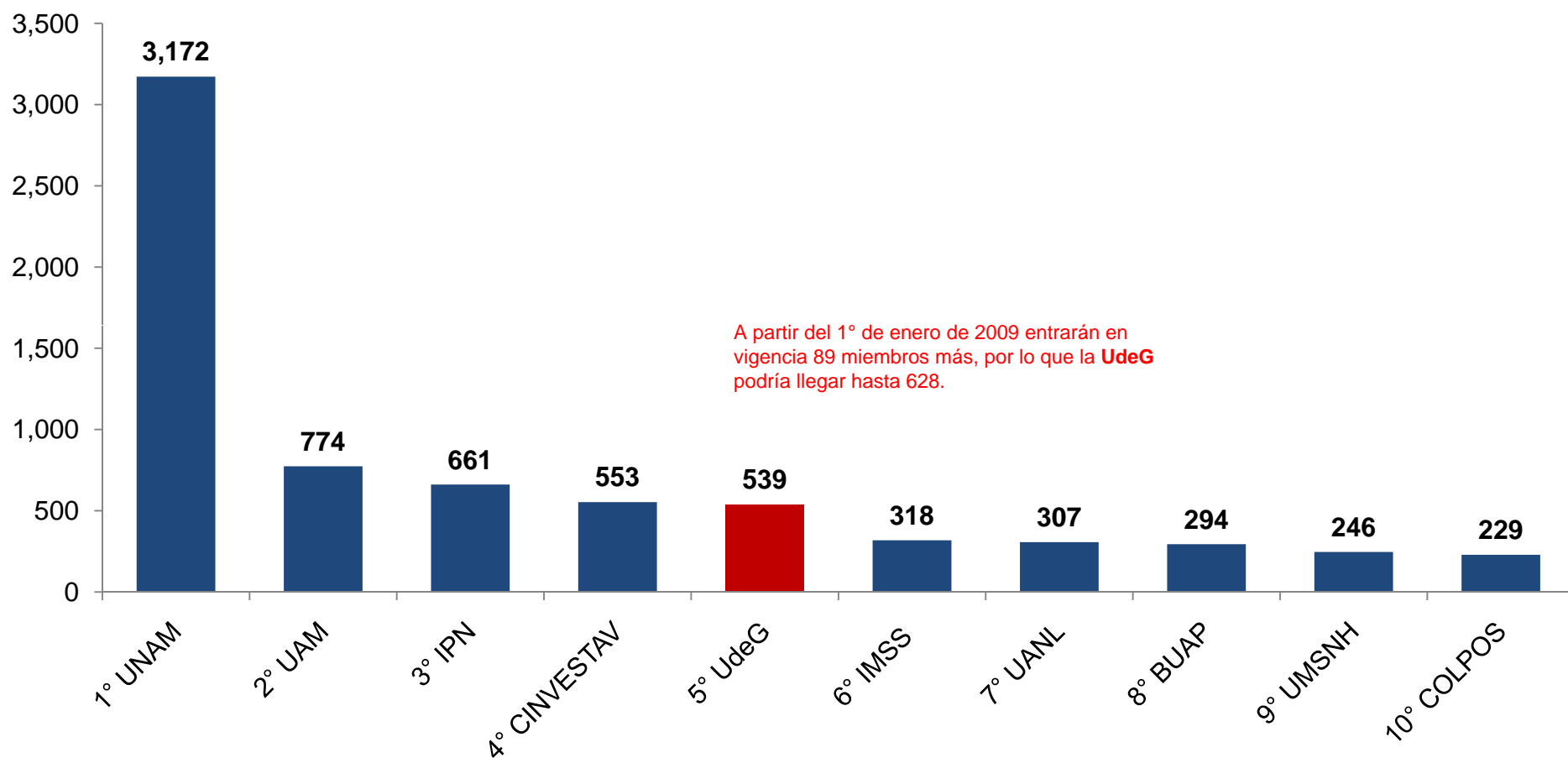


Capacidad Académica

**INVESTIGADORES MIEMBROS DEL S N I
PTC CON PERFIL REGISTRADO EN PROMEP
CUERPOS ACADÉMICOS**



Primeras 10 instituciones por número de miembros en el Sistema Nacional de Investigadores



FUENTE: UdeG: Coordinación de Investigación y Posgrado de la Coordinación General Académica

Para el resto de las Universidades. **Subdirección de Procesos de Evaluación del Consejo Nacional de Ciencia y Tecnología.**

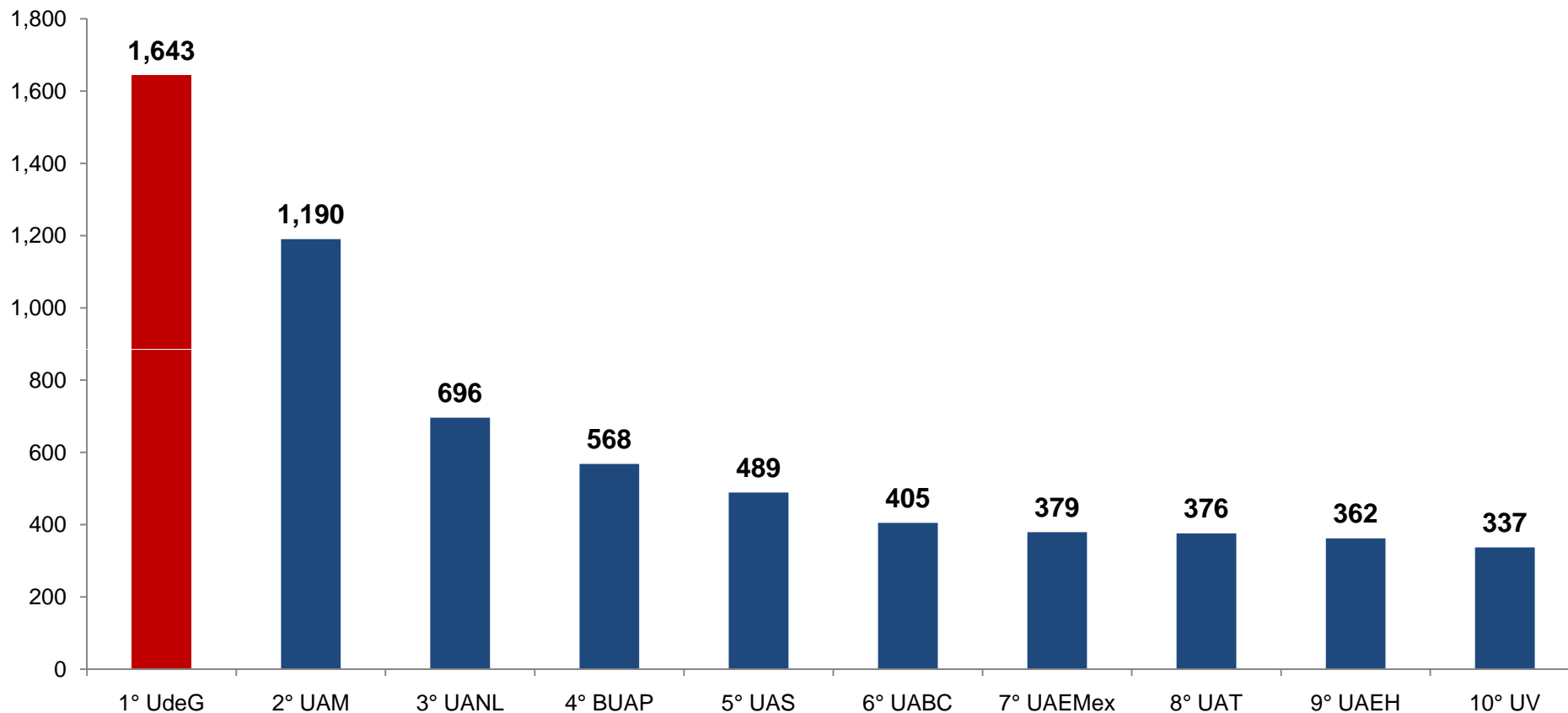
FECHA DE CORTE: 13 de marzo de 2008. Para UdeG, 12 de Septiembre de 2008.

FECHA DE CONSULTA: 8 de octubre de 2008.

NOTA: En la UdeG no están incluidos 3 miembros del Sistema Nacional de Creadores de Arte.



Primeras 10 universidades por número de profesores con perfil PROMEP



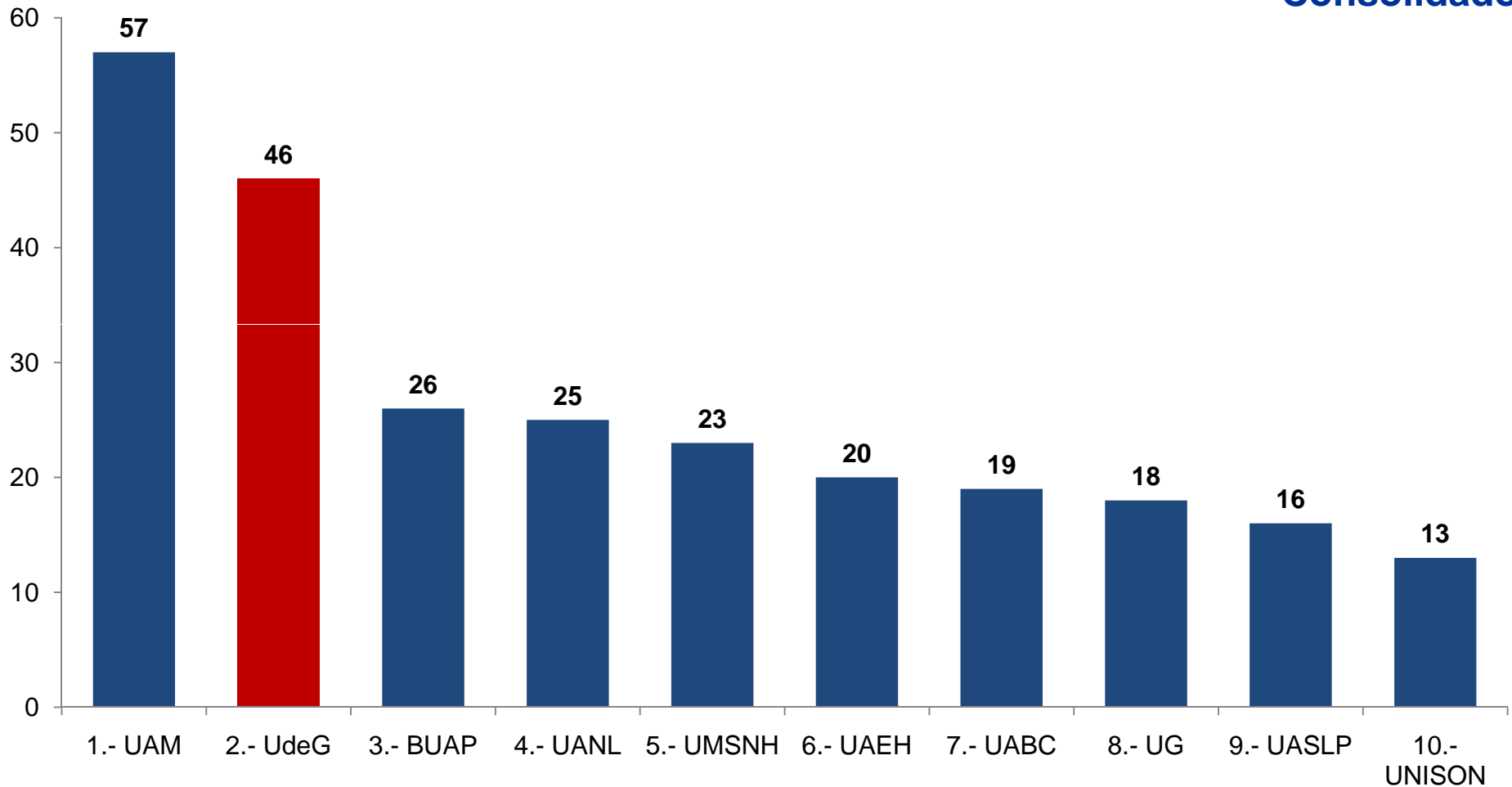
FUENTES: COPLADI con base en información de la página web de PROMEP, <http://promep.sep.gob.mx/estadisticas/perfil.htm>.

FECHA DE CORTE: 31 de diciembre de 2007. Para UdeG: 8 de octubre de 2008.

FECHA DE CONSULTA: 8 de octubre de 2008.



Primeras 10 Universidades por el Número de Cuerpos Académicos Consolidados



FUENTE: COPLADI con base en información de la página web de PROMEP <http://promep.sep.gob.mx/ca.htm>

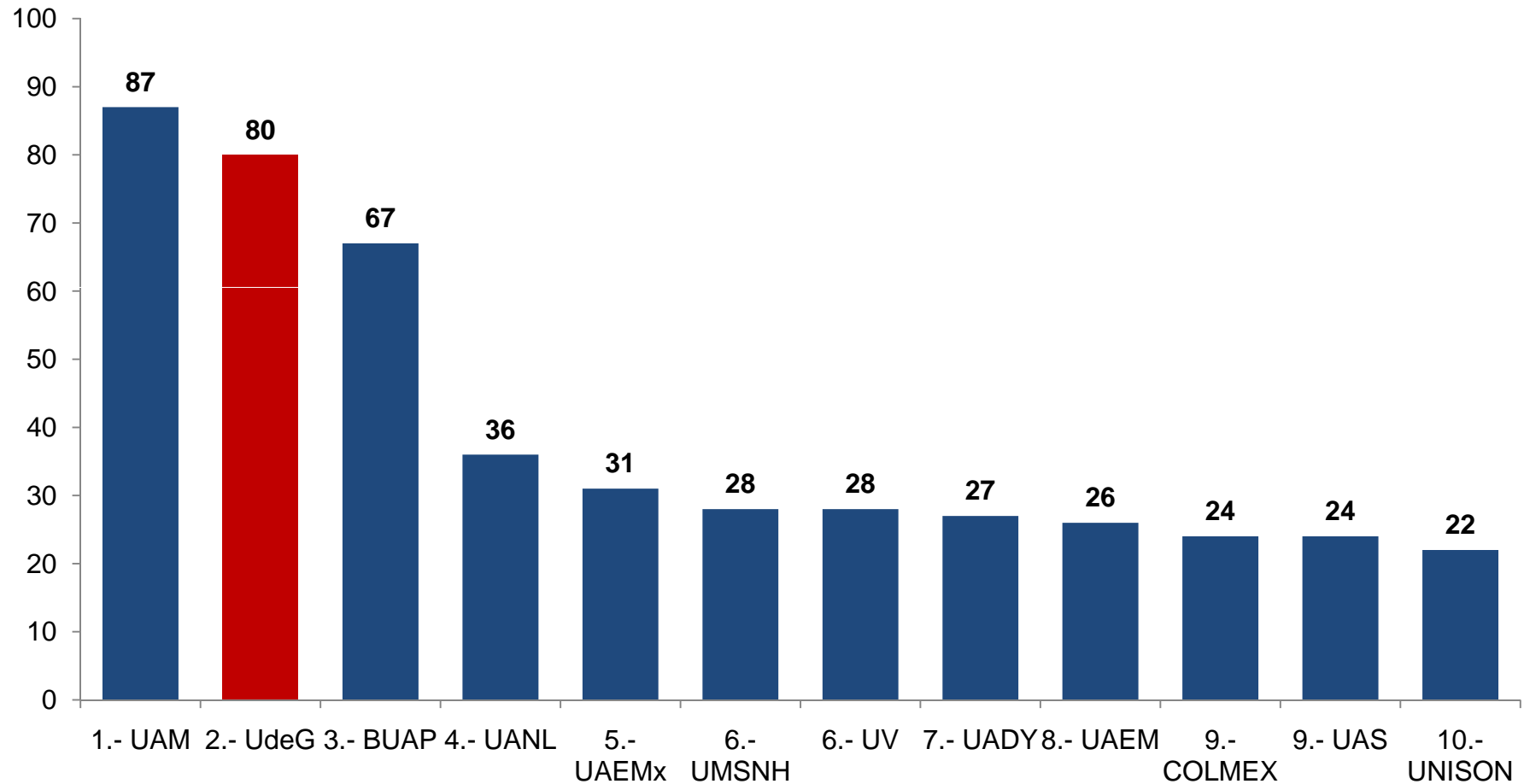
FECHA DE CORTE: 30 de septiembre de 2008.

FECHA DE CONSULTA: 9 de octubre de 2008

NOTA: Para el caso de la UAM se han sumado los Cuerpos de todas sus Unidades Académicas.



Primeras 10 Universidades por el Número de Cuerpos Académicos en Consolidación



FUENTES: COPLADI con base en información de la página web de PROMEP, <http://promep.sep.gob.mx/ca.htm>

FECHA DE CORTE: 30 de septiembre de 2008.

FECHA DE CONSULTA: 9 de octubre de 2008

NOTA: Para el caso de la UAM se han sumado los Cuerpos de todas sus Unidades Académicas.

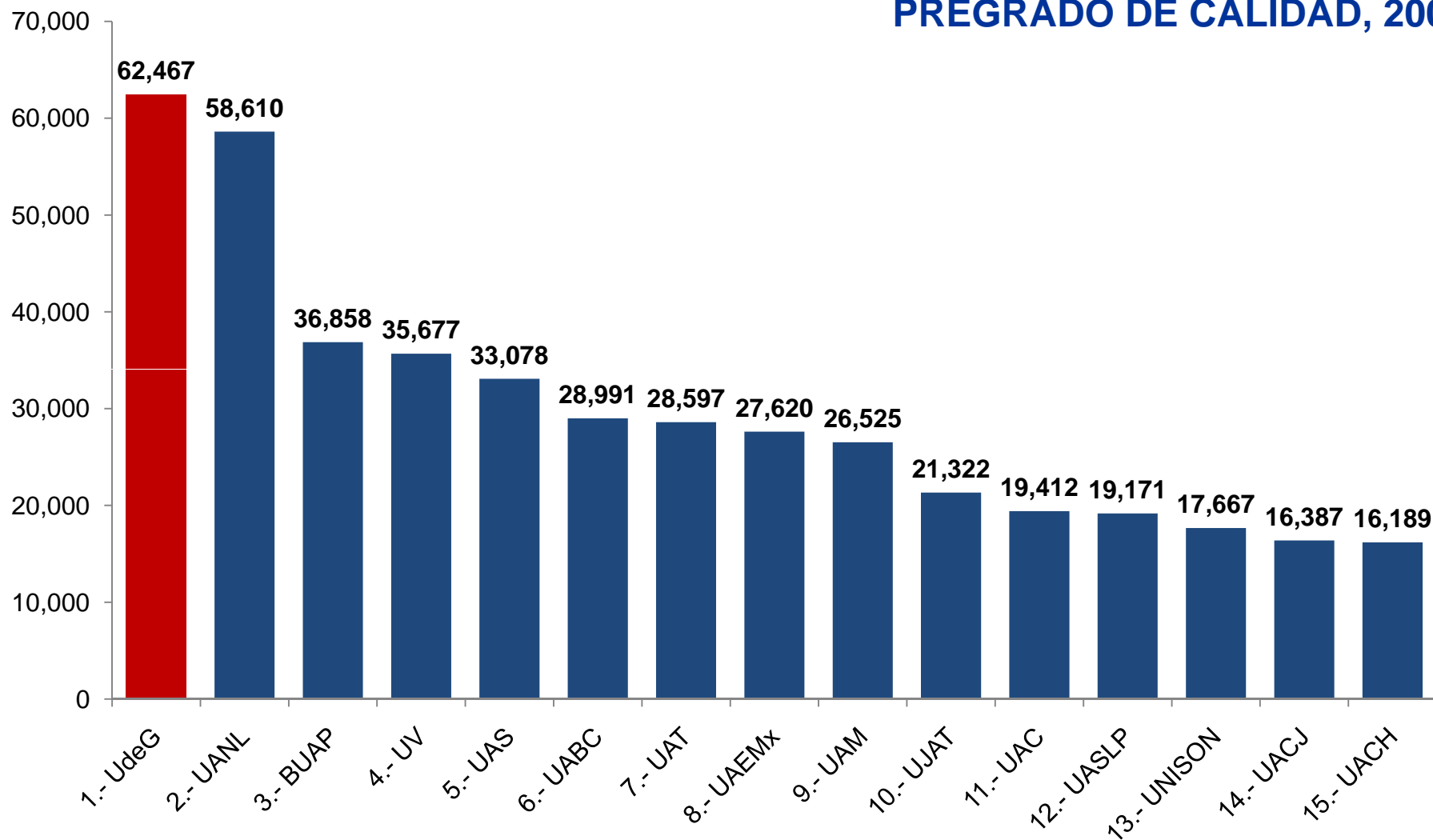


Comparativo de Instituciones de acuerdo a Universidatos

MATRICULA ATENDIDA DE CALIDAD



COMPARATIVO NACIONAL POR LA MATRÍCULA ATENDIDA EN PE DE PREGRADO DE CALIDAD, 2007



FUENTE: COPLADI en base a la información proporcionada por la Universidad Autónoma del Estado de México a través de su página <http://www.uaemex.mx/universidadatos/>

NOTA: Los datos corresponden a lo publicado por la SES en la realimentación del PIFI 2008.

FECHA DE CONSULTA: 22 de septiembre de 2008.

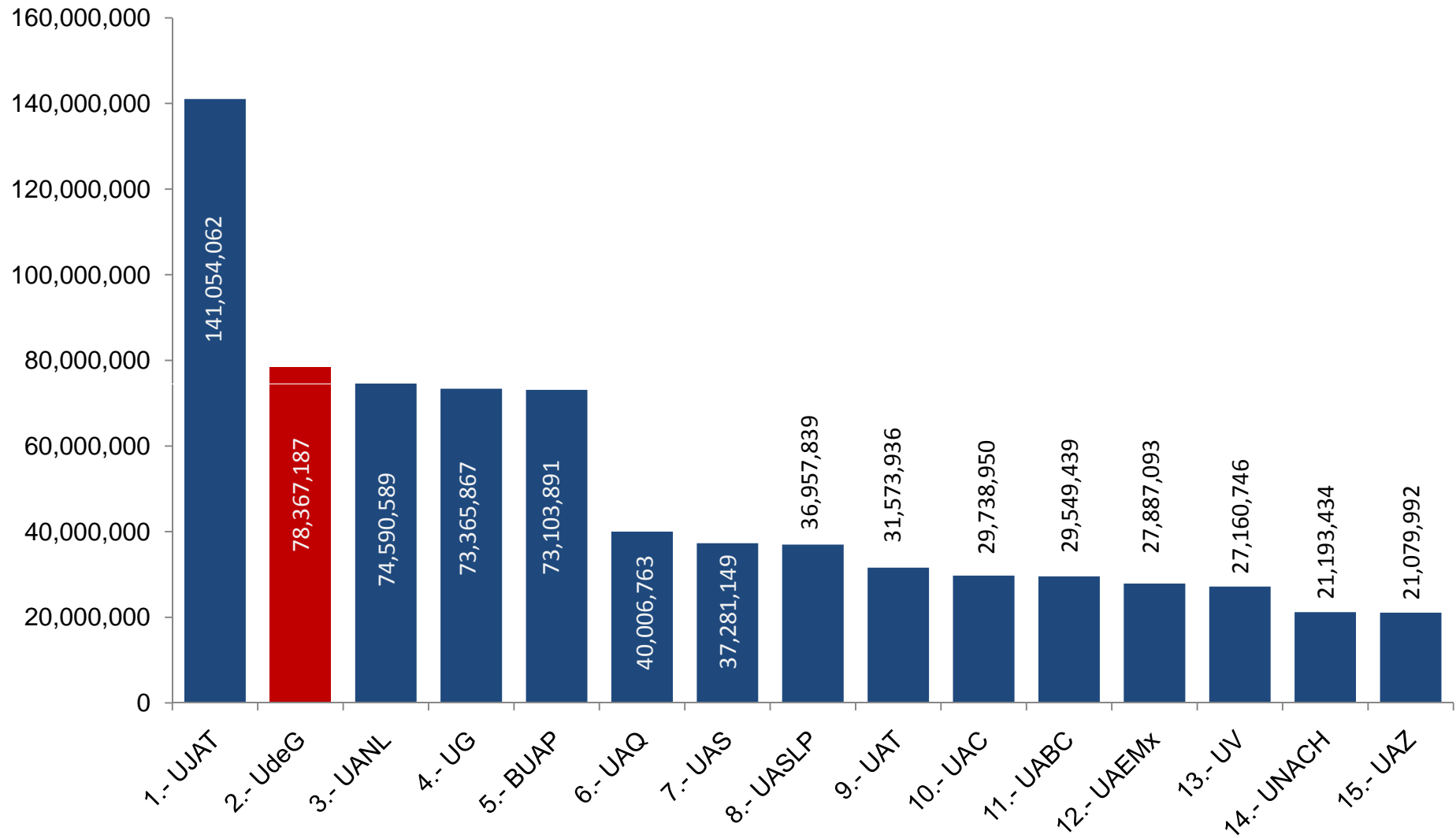


Asignación de Fondos 2008

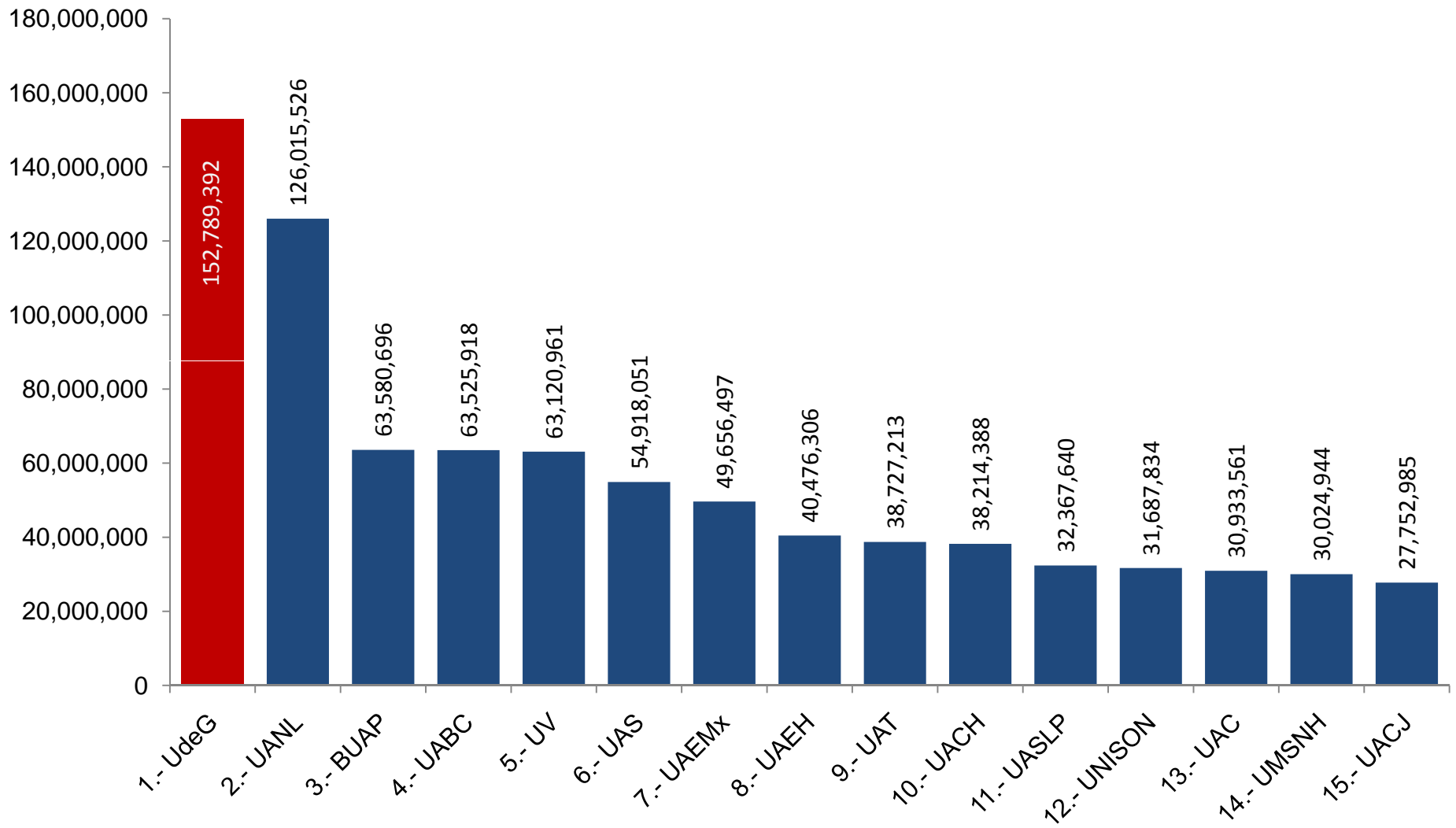
INCREMENTO A LA MATRÍCULA
MODELO DE ASIGNACIÓN
RECONOCIMIENTO PLANTILLA
SANEAMIENTO



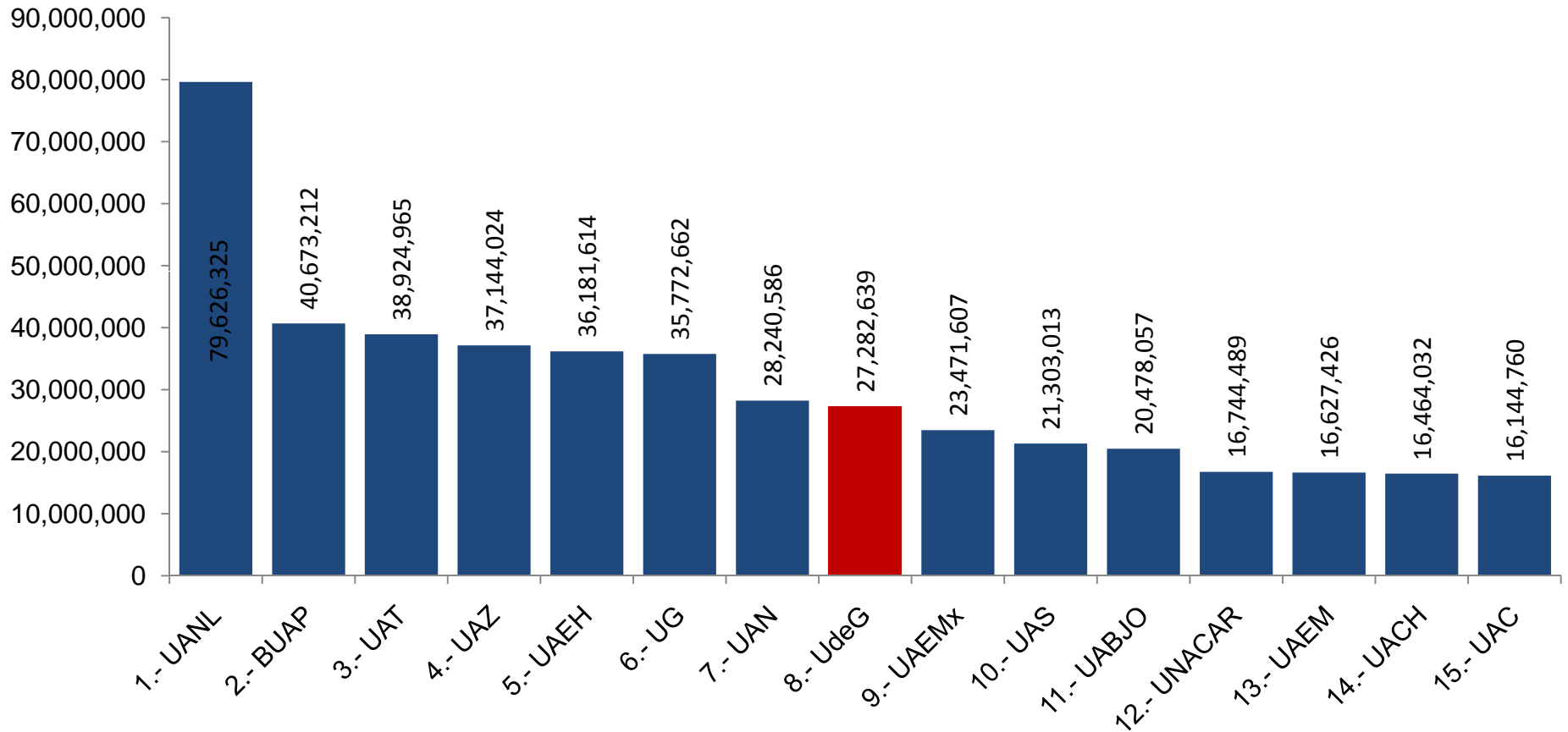
FONDO DE INCREMENTO DE MATRÍCULA, 2008



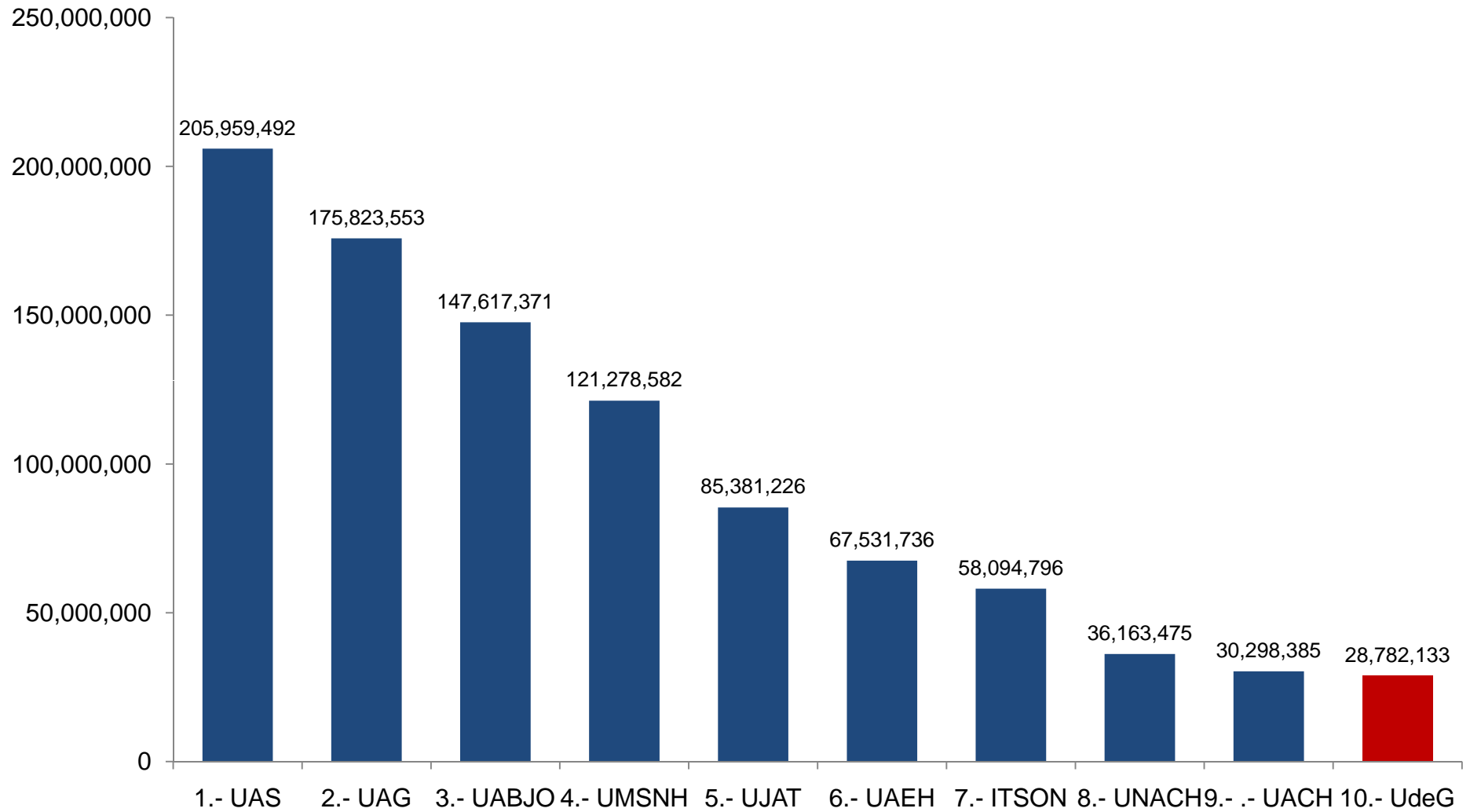
FONDO DE MODELO DE ASIGNACIÓN, 2008



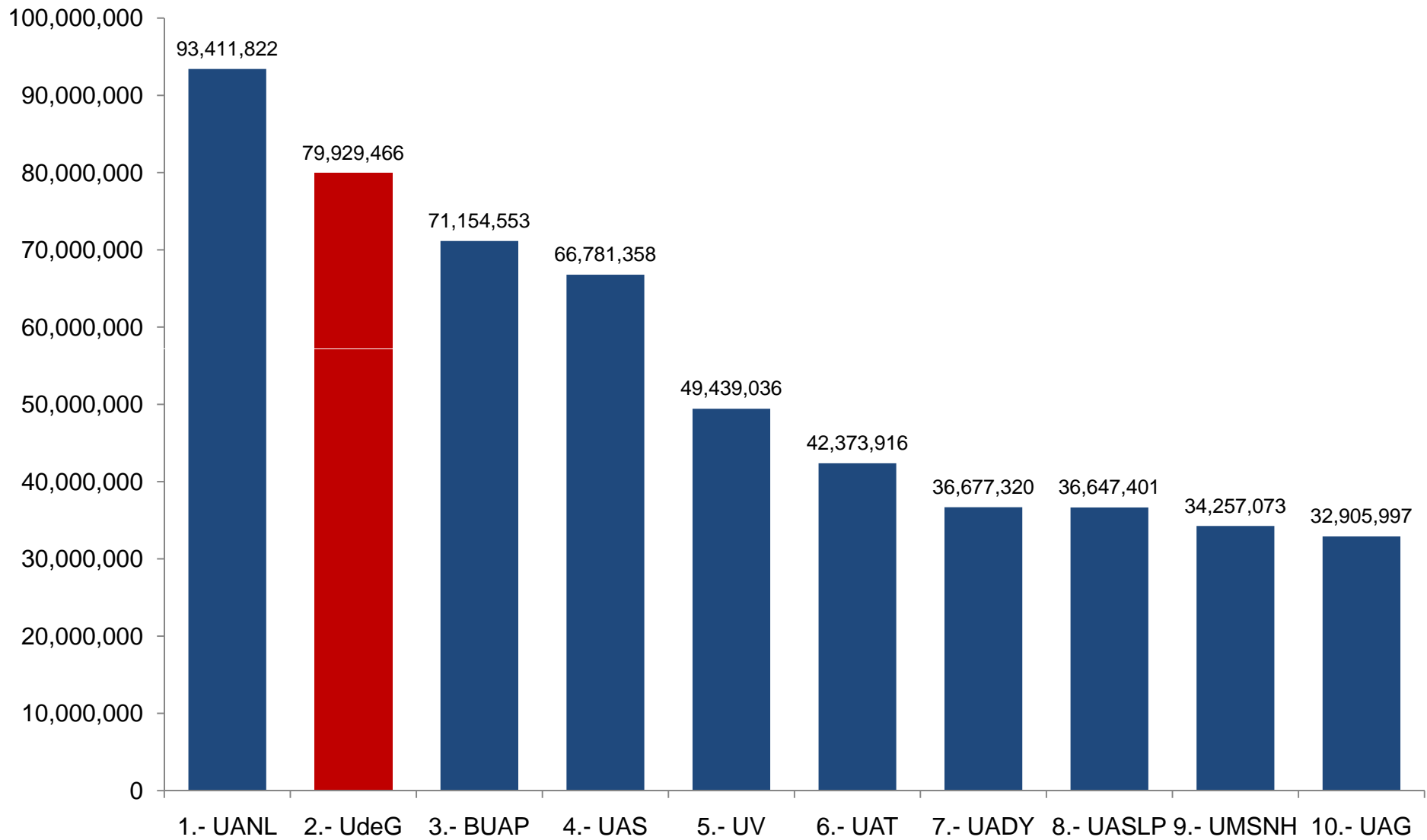
FONDO DE RECONOCIMIENTO PLANTILLA, 2008



FONDO DE SANEAMIENTO, 2008



FONDO DE CONSOLIDACIÓN, 2008



Comparativo de tráfico en los portales de las Universidades Públicas

CANTIDAD DE TRÁFICO EN LOS PORTALES DE UNIVERSIDADES PÚBLICAS
ESTIMACIÓN DEL COSTO DE LOS PORTALES DE UNIVERSIDADES PÚBLICAS
RANKING MUNDIAL LATINOAMERICANO EN WEBOMETRICS



PRIMERAS 15 UNIVERSIDADES POR LA CANTIDAD DE TRÁFICO EN LOS PORTALES DE UNIVERSIDADES PÚBLICAS

UNIVERSIDAD	SITIO WEB	RANKING
1° UNAM	www.unam.mx	1,161
2° UdeG	www.udg.mx	6,174
3° UANL	www.uanl.mx	7,577
4° UAM	www.uam.mx	14,886
5° UABC	www.uabc.mx	18,623
6° UMSNH	www.umich.mx	19,084
7° UAEMex	www.uaemex.mx	19,913
8° UNISON	www.uson.mx	20,888
9° BUAP	www.buap.mx	21,561
10° UV	www.uv.mx	23,331
11° UCOL	www.ucol.mx	24,780
12° UACJ	www.uacj.mx	27,632
13° UADY	www.uady.mx	31,102
14° UACH	www.uach.mx	36,293
15° UAQRO	www.uaq.mx	49,241

FUENTE: Alexa. The web information company. <http://www.alexa.com>

NOTA: El rango de tráfico se basa en tres meses de tráfico de datos históricos agregados de millones de usuarios de la barra de Alexa y es una medida combinada de páginas vistas y los usuarios (entradas). Como primer paso, Alexa calcula el alcance y el número de páginas vistas para todos los sitios en la Web en una base diaria. El principal rango de tráfico Alexa se basa en la media geométrica de estas dos cantidades promedio en el tiempo (de modo que la posición de un sitio refleja tanto el número de usuarios que visitan este sitio, así como el número de páginas en el sitio desde la perspectiva de aquellos usuarios). El cambio de tres meses de duración está determinada por la comparación de la actual clasificación del sitio con su rango desde hace tres meses. Por ejemplo, el 1 de julio, el cambio de tres meses de duración que muestran la diferencia entre el rango de tráfico durante el primer trimestre del año y el rango de tráfico durante el segundo trimestre.

FECHA DE CONSULTA: 02 de septiembre de 2008.



PRIMERAS 15 UNIVERSIDADES POR LA ESTIMACIÓN DEL COSTO DE LOS PORTALES DE UNIVERSIDADES PÚBLICAS

UNIVERSIDAD	SITIO WEB	VALOR ESTIMADO
1° UNAM	www.unam.mx	\$1,897,560.00
2° UACJ	www.uacj.mx	\$234,014.00
3° UNISON	www.uson.mx	\$108,693.00
4° UAQ	www.uaq.mx	\$95,291.00
5° UAEMex	www.uaemex.mx	\$93,345.00
6° ITSON	www.itson.mx	\$53,060.00
7° UMSNH	www.umich.mx	\$49,740.00
8° BUAP	www.buap.mx	\$45,228.00
9° UG	www.ugto.mx	\$28,911.00
10° UJAT	www.ujat.mx	\$22,568.00
11° UAdeC	www.uadec.mx	\$15,413.00
12° UACAM	www.uacam.mx	\$6,142.00
13° UAGro	www.uagro.mx	\$1,465.00
14° UCOL	www.ucol.mx	\$136.00
14° UdeG	www.udg.mx	\$136.00
15° UAM	www.uam.mx	\$127.00

FUENTE: <http://www.websitevaluecalculator.com/>. Web Site Value Calculator es una herramienta que permite valuar el costo de un sitio web basándose en diversos parámetros como PageRank, Alexa y cantidad de backlinks.

NOTA: Los valores que presenta el sitio son sólo un estimado y está expresado en dólares.

FECHA DE CONSULTA: 22 de septiembre de 2008.



PRIMERAS 20 IES MEXICANAS Y SU LUGAR EN EL RANKING MUNDIAL, LATINOAMERICANO Y A NIVEL NACIONAL, EN WEBOMETRICS

RANKING MUNDIAL	RANKING LATINO AMÉRICA	RANKING EN MÉXICO	UNIVERSIDAD
1	51	1	Universidad Nacional Autónoma de Mexico
9	439	2	Tecnológico de Monterrey
16	619	3	Universidad de Guadalajara
18	791	4	Universidad Autónoma Metropolitana
31	1007	5	Universidad Autónoma del Estado de México
34	1095	6	Instituto Politécnico Nacional
42	1327	7	Universidad Michoacana de San Nicolás de Hidalgo
49	1375	8	Universidad Autónoma de Nuevo León
50	1378	9	Centro de Investigación y de Estudios Avanzados
52	1413	10	Universidad de las Américas Puebla
54	1442	11	Universidad de Colima
58	1531	12	Universidad Iberoamericana
59	1543	13	Universidad Veracruzana
65	1639	14	Universidad Autónoma de Chihuahua
68	1680	15	Universidad de Sonora
69	1681	16	Instituto Tecnológico Autónomo de México
73	1729	17	Universidad Autónoma de Baja California
75	1737	18	Colegio de México
76	1756	19	Universidad Autónoma de Puebla
78	1812	20	Centro de Investigación y Docencia Económicas

FUENTE: Webometrics. El ranking mundial de Universidades en la red. <http://www.webometrics.info> .

NOTA: El objetivo del Ranking Mundial de Universidades es el de promover la iniciativas Open Access. Una de las formas más prometedoras para distribuir la producción científica de las universidades consiste en el depósito de los artículos científicos y materiales relacionados en los repositorios institucionales o por disciplinas. Con el objeto de mejorar la visibilidad de los repositorios y del uso de buenas prácticas en el desarrollo y funcionamiento de los mismos, se han aislado los datos asociados a repositorios del resto de contenidos de la web utilizando los mismos indicadores web cuantitativos que los describen. Se ha construido un directorio con aquellos repositorios con un dominio o subdominio web autónomo, que recogen artículos académicos o material relacionado que está de forma gratuita a disposición de los usuarios de internet. Se han excluido portales de revistas, sitios únicos de revistas electrónicas y la mayoría de sitios dedicados al archivado de materiales antiguos.

FECHA DE CONSULTA: 30 de septiembre de 2008.



PRIMERAS 20 IES MEXICANAS Y SU LUGAR EN EL RANKING LATINOAMERICANO Y A NIVEL NACIONAL EN WEBOMETRICS (tamaño)

UNIVERSIDAD	POSICIÓN LATINO AMÉRICA POR SU TAMAÑO	POSICIÓN MÉXICO POR SU TAMAÑO
Universidad Nacional Autónoma de México	48	1
Universidad Autónoma Metropolitana	439	2
Universidad Autónoma del Estado de México	444	3
Tecnológico de Monterrey	516	4
Universidad de Guadalajara	523	5
Universidad de Colima	662	6
Universidad Autónoma de Nuevo León	860	7
Instituto Politécnico Nacional	885	8
Universidad de las Américas Puebla	926	9
Universidad Autónoma de Baja California	983	10
Centro de Investigación y de Estudios Avanzados	1,021	11
Universidad Autónoma de Puebla	1,117	12
Universidad Michoacana de San Nicolás de Hidalgo	1,147	13
Universidad de Guanajuato	1,204	14
Instituto Tecnológico Autónomo de México	1,217	15
Universidad Iberoamericana	1,236	16
Colegio de México	1,359	17
Universidad de Sonora	1,459	18
Universidad Veracruzana	1,532	19
ITESO Universidad Jesuita de Guadalajara	1,583	20



PRIMERAS 20 IES MEXICANAS Y SU LUGAR EN EL RANKING LATINOAMERICANO Y A NIVEL NACIONAL EN WEBOMETRICS (visibilidad)

UNIVERSIDAD	POSICIÓN LATINO AMÉRICA POR SU VISIBILIDAD	POSICIÓN MÉXICO POR SU VISIBILIDAD
Universidad Nacional Autónoma de México	76	1
Tecnológico de Monterrey	524	2
Universidad de Guadalajara	801	3
Universidad Autónoma Metropolitana	1,102	4
Universidad Autónoma de Chihuahua	1,424	5
Universidad Autónoma del Estado de México	1,550	6
Instituto Politécnico Nacional	1,654	7
Universidad Michoacana de San Nicolás de Hidalgo	1,901	8
Universidad Iberoamericana	1,963	9
Universidad Veracruzana	2,067	10
Universidad de las Américas Puebla	2,072	11
Universidad de Colima	2,295	12
Centro de Investigación y de Estudios Avanzados	2,296	13
Centro de Investigación y Docencia Económicas	2,306	14
Universidad Autónoma de Nuevo León	2,333	15
Universidad Tecnológica de la Mixteca	2,422	16
Colegio de México	2,559	17
Universidad de Sonora	2,576	18
Universidad Autónoma de Baja California	2,848	19
Instituto Tecnológico Autónomo de México	2,852	20



PRIMERAS 20 IES MEXICANAS Y SU LUGAR EN EL RANKING LATINOAMERICANO Y A NIVEL NACIONAL EN WEBOMETRICS (riqueza en los contenidos)

UNIVERSIDAD	POSICIÓN LATINO AMÉRICA POR FICHEROS RICOS	POSICIÓN MÉXICO POR FICHEROS RICOS
Universidad Nacional Autónoma de México	130	1
Tecnológico de Monterrey	486	2
Instituto Politécnico Nacional	759	3
Universidad Autónoma de Puebla	804	4
Centro de Investigación y de Estudios Avanzados	878	5
Universidad de Guadalajara	891	6
Instituto Tecnológico Autónomo de México	911	7
Universidad Autónoma Metropolitana	962	8
Universidad Michoacana de San Nicolás de Hidalgo	983	9
Universidad de Sonora	1,048	10
Universidad de Colima	1,195	11
Universidad Autónoma de San Luis Potosí	1,213	12
ITESO Universidad Jesuita de Guadalajara	1,229	13
Universidad Autónoma de Nuevo León	1,252	14
Universidad de las Américas Puebla	1,370	15
Universidad de Guanajuato	1,388	16
Centro de Investigación en Matemáticas	1,549	17
Universidad Veracruzana	1,595	18
Centro de Investigación Científica y de Educación Superior de Ensenada	1,643	19
Universidad Iberoamericana	1,790	20



PRIMERAS 20 IES MEXICANAS Y SU LUGAR EN EL RANKING LATINOAMERICANO Y A NIVEL NACIONAL EN WEBOMETRICS (citas en el google académico)

UNIVERSIDAD	POSICIÓN LATINO AMÉRICA POR SCHOLAR	POSICIÓN MÉXICO POR SCHOLAR
Universidad Autónoma del Estado de México	7	1
Universidad Nacional Autónoma de México	29	2
Universidad Autónoma de Nuevo Leon	413	3
Tecnológico de Monterrey (Note 22)	488	4
Universidad de Guadalajara	505	5
Colegio de México	642	6
Centro de Investigación y de Estudios Avanzados	720	7
Universidad Autónoma de Baja California	754	8
Universidad Autónoma Metropolitana	818	9
Universidad Autónoma de Yucatán	840	10
Universidad Autónoma de Puebla	987	11
Universidad Autónoma de Ciudad Juarez	1,039	12
Instituto Politécnico Nacional	1,056	13
Instituto Tecnológico Autónomo de México	1,062	14
Universidad Autónoma Chapingo	1,341	15
Universidad Michoacana de San Nicolás de Hidalgo	1,354	16
Universidad Veracruzana	1,364	17
Universidad de Colima	1,377	18
Universidad de las Américas Puebla	1,386	19
Centro de Investigación y Docencia Económicas	1,443	20



Acrónimos de las instituciones

INSTITUCIÓN	ACRÓNIMO
Benemérita Universidad Autónoma de Puebla	BUAP
Centro de Investigación y de Estudios Avanzados del Instituto Politécnico Nacional	Cinvestav
El Colegio de México, A.C.	COLMEX
El Colegio Mexiquense, A.C.	CMQ
Escuela Nacional de Antropología e Historia	ENAH
Instituto Mexicano del Seguro Social	IMSS
Instituto Tecnológico de Sonora	ITSON
Instituto Tecnológico y de Estudios Superiores de Monterrey	ITESM
Instituto Politécnico Nacional	IPN
Universidad Autónoma Benito Juárez de Oaxaca	UABJO
Universidad Autónoma de Aguascalientes	UAA
Universidad Autónoma de Baja California	UABC
Universidad Autónoma de Baja California Sur	UABCS
Universidad Autónoma de Campeche	UACAM
Universidad Autónoma de Chiapas	UNACH
Universidad Autónoma de Chihuahua	UACH
Universidad Autónoma de Ciudad Juárez	UACJ
Universidad Autónoma de Coahuila	UAdeC
Universidad Autónoma de Guerrero	UAGro
Universidad Autónoma de Nayarit	UAN
Universidad Autónoma de Nuevo León	UANL
Universidad Autónoma de Querétaro	UAQ
Universidad Autónoma de San Luis Potosí	UASLP
Universidad Autónoma de Sinaloa	UAS
Universidad Autónoma de Tamaulipas	UAT
Universidad Autónoma de Tlaxcala	UATx
Universidad Autónoma de Yucatán	UADY

INSTITUCIÓN	ACRÓNIMO
Universidad Autónoma de Zacatecas	AUZ
Universidad Autónoma del Carmen	UNACAR
Universidad Autónoma del Estado de Hidalgo	UAEH
Universidad Autónoma del Estado de México	UAEMex
Universidad Autónoma del Estado de Morelos	UAEM
Universidad Autónoma Metropolitana	UAM
Universidad de Ciencias y Artes de Chiapas	UNICACH
Universidad de Colima	UCOL
Universidad de Guadalajara	UdeG
Universidad de Guanajuato	UG
Universidad de Occidente Sinaloa	UDO
Universidad de Quintana Roo	UQROO
Universidad de Sonora	UNISON
Universidad del Istmo	ISTMO
Universidad del Mar	UMAR
Universidad del Papaloapan	UP
Universidad Juárez Autónoma de Tabasco	UJAT
Universidad de la Sierra	US
Universidad Juárez del Estado de Durango	UJED
Universidad Michoacana de San Nicolás de Hidalgo	UMSNH
Universidad Pedagógica Nacional	UPN
Universidad Tecnológica de Nezahualcóyotl	UTN
Universidad Tecnológica de Querétaro	UTEQ
Universidad Tecnológica del Suroeste de Guanajuato	UTSOE
Universidad Tecnológica Metropolitana	UTM
Universidad Veracruzana	UV
Universidad del Valle de México	UVM
Universidad Nacional Autónoma de México	UNAM
Tecnológico de Estudios Superiores de Ecatepec	TESE

