



UNIVERSIDAD DE GUADALAJARA

VICERRECTORÍA EJECUTIVA/
COORDINACIÓN DE PLANEACIÓN Y DESARROLLO INSTITUCIONAL

Comparativos Nacionales Universidad de Guadalajara

(mayo 2009)

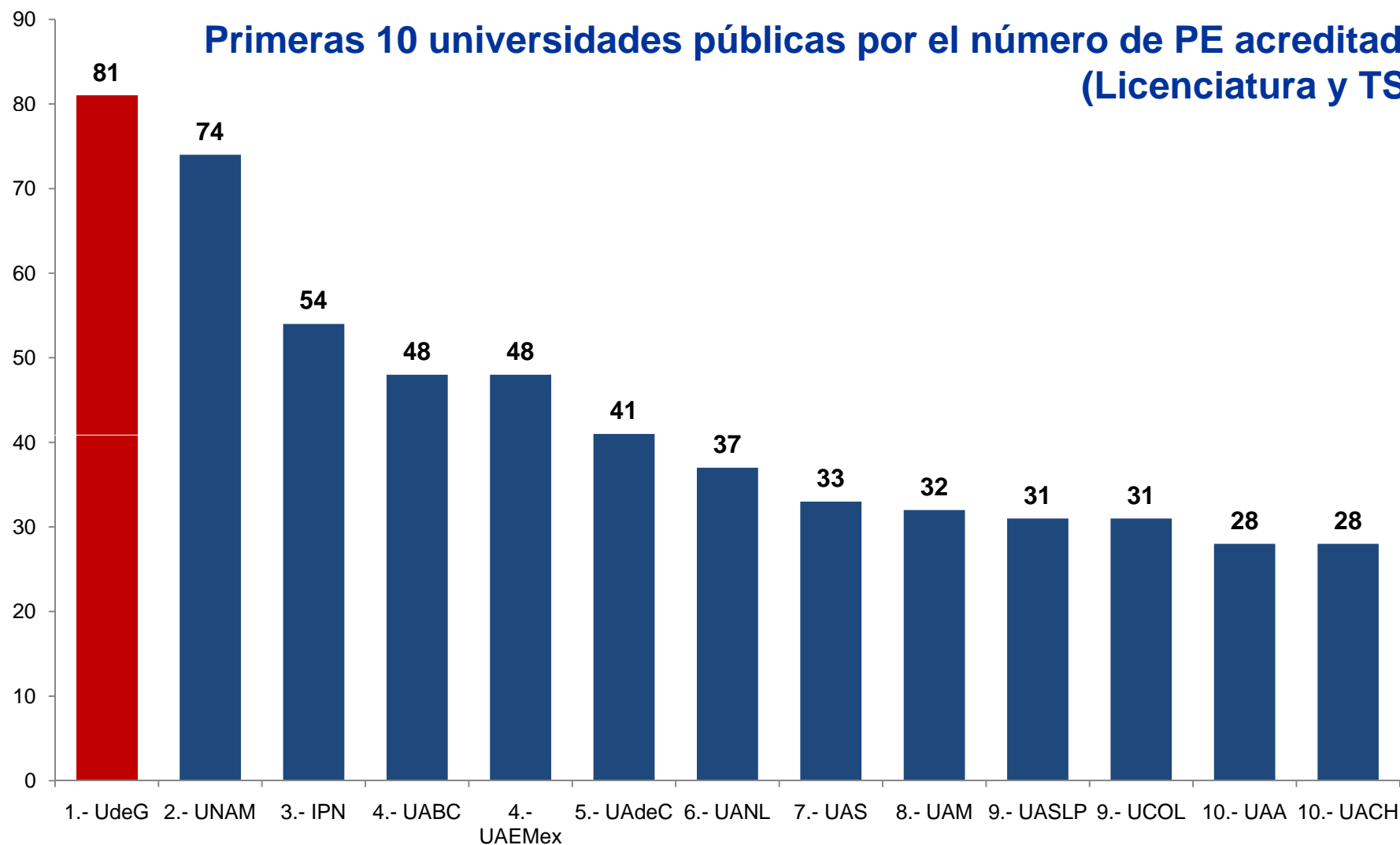


Competitividad Académica

**PROGRAMAS DE LICENCIATURA Y TSU ACREDITADOS
PROGRAMAS DE LICENCIATURA Y TSU EN NIVEL 1 DE LOS CIEES
PROGRAMAS DE POSGRADO EN PNPC**



Primeras 10 universidades públicas por el número de PE acreditados (Licenciatura y TSU)



FUENTE: COPLADI con base en información de la página web del Consejo para la Acreditación de la Educación Superior A. C. www.copaes.org.mx/ y para el caso de la UdeG: Coordinación de Innovación Educativa y Pregrado, Coordinación General Académica de la UdeG.

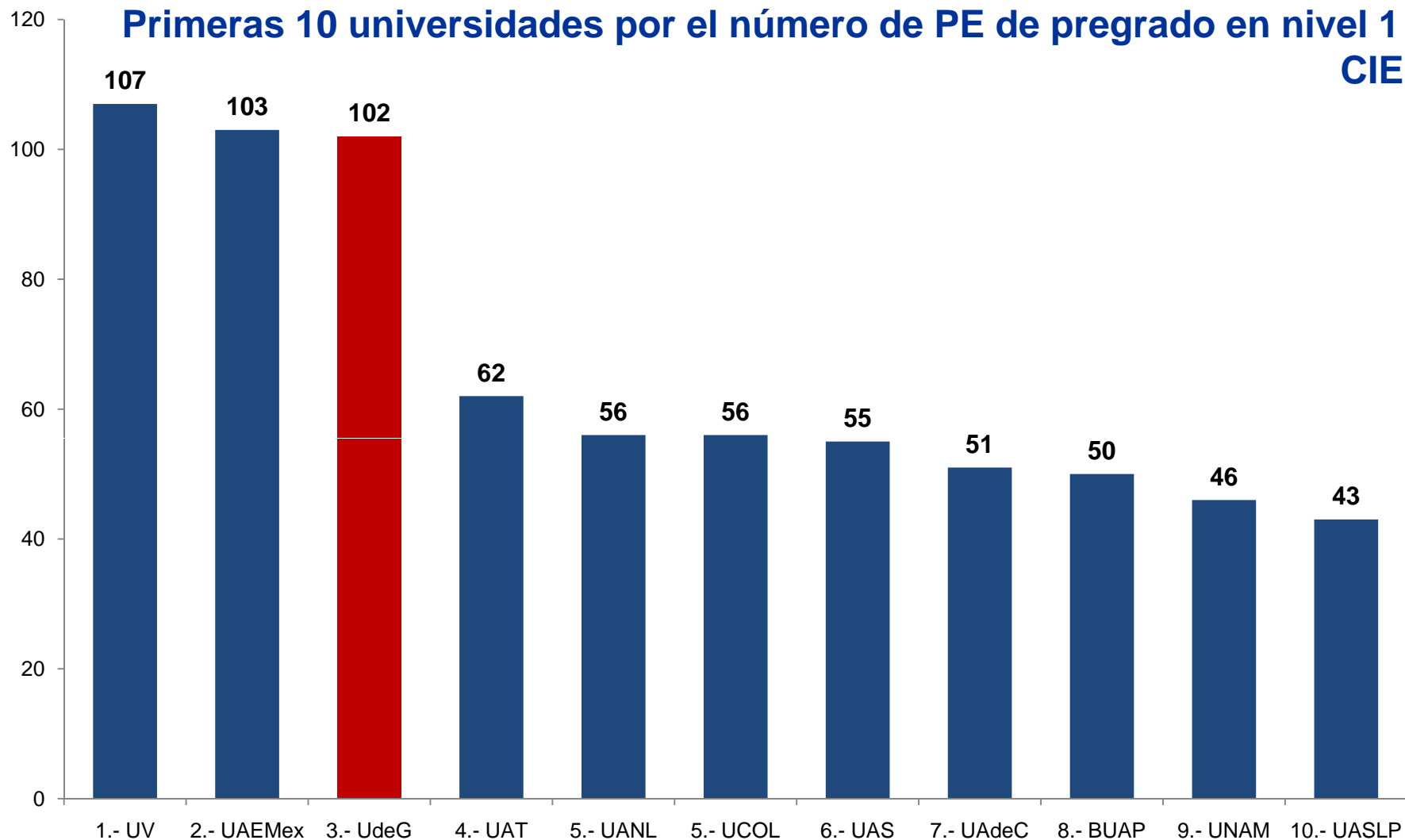
FECHA DE CORTE: 30 de Abril de 2009.

FECHA DE CONSULTA: 11 de Mayo de 2009.

NOTA: La UdeG cuenta además con 1 programa de profesional medio acreditado, el cual no se está considerando para este ranking. El desglose de pregrado es: 79 licenciaturas y 2 TSU, tomando en cuenta que la Lic. en Psicología de CUCS, y la Lic. en Cirujano Dentista de CUCS se encuentran en proceso de re acreditación.



Primeras 10 universidades por el número de PE de pregrado en nivel 1 de CIEES



FUENTE: COPLADI con base en información de la página web: www.ciees.edu.mx y para el caso de la UdeG: Coordinación de Innovación Educativa y Pregrado, Coordinación General Académica, de la UdeG.

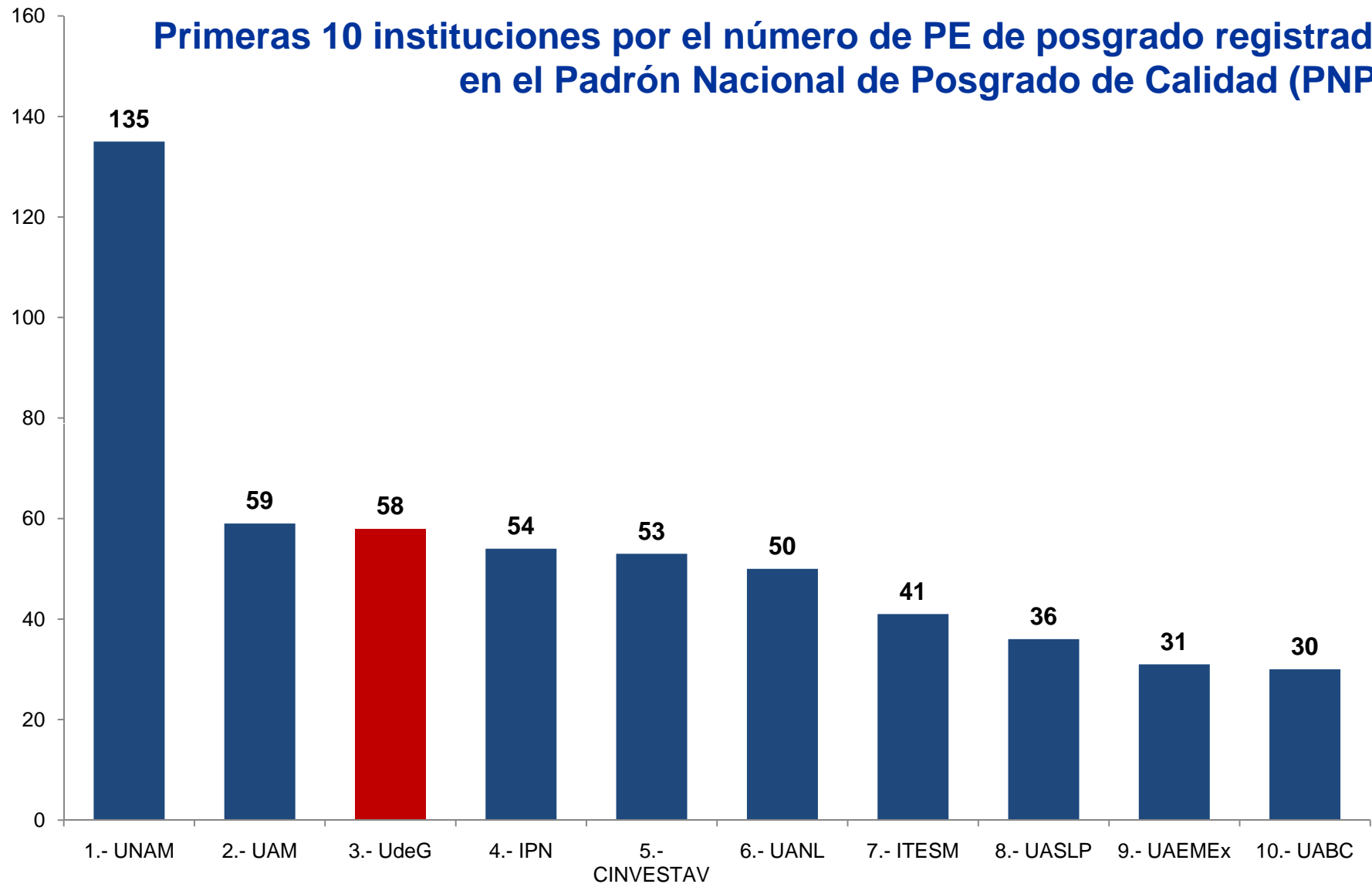
FECHA DE CORTE: 30 de Abril de 2009.

FECHA DE CONSULTA: 11 de Mayo de 2009.

NOTA: El número de PE en Nivel 1 de los CIEES es 102, excede al registrado en la UdeG ya que los CIEES emiten un dictamen por cada una de las orientaciones con las que cuenta cada programa educativo y por cada una de las sedes en las que se imparte.



Primeras 10 instituciones por el número de PE de posgrado registrados en el Padrón Nacional de Posgrado de Calidad (PNPC)



FUENTE: COPLADI con base en información de la página web CONACyT, <http://www.conacyt.mx/>

NOTA: Programas vigentes en el PNPC al 2009.

FECHA DE CORTE: 01 de Enero de 2009.

FECHA DE CONSULTA: 11 de Mayo de 2009.

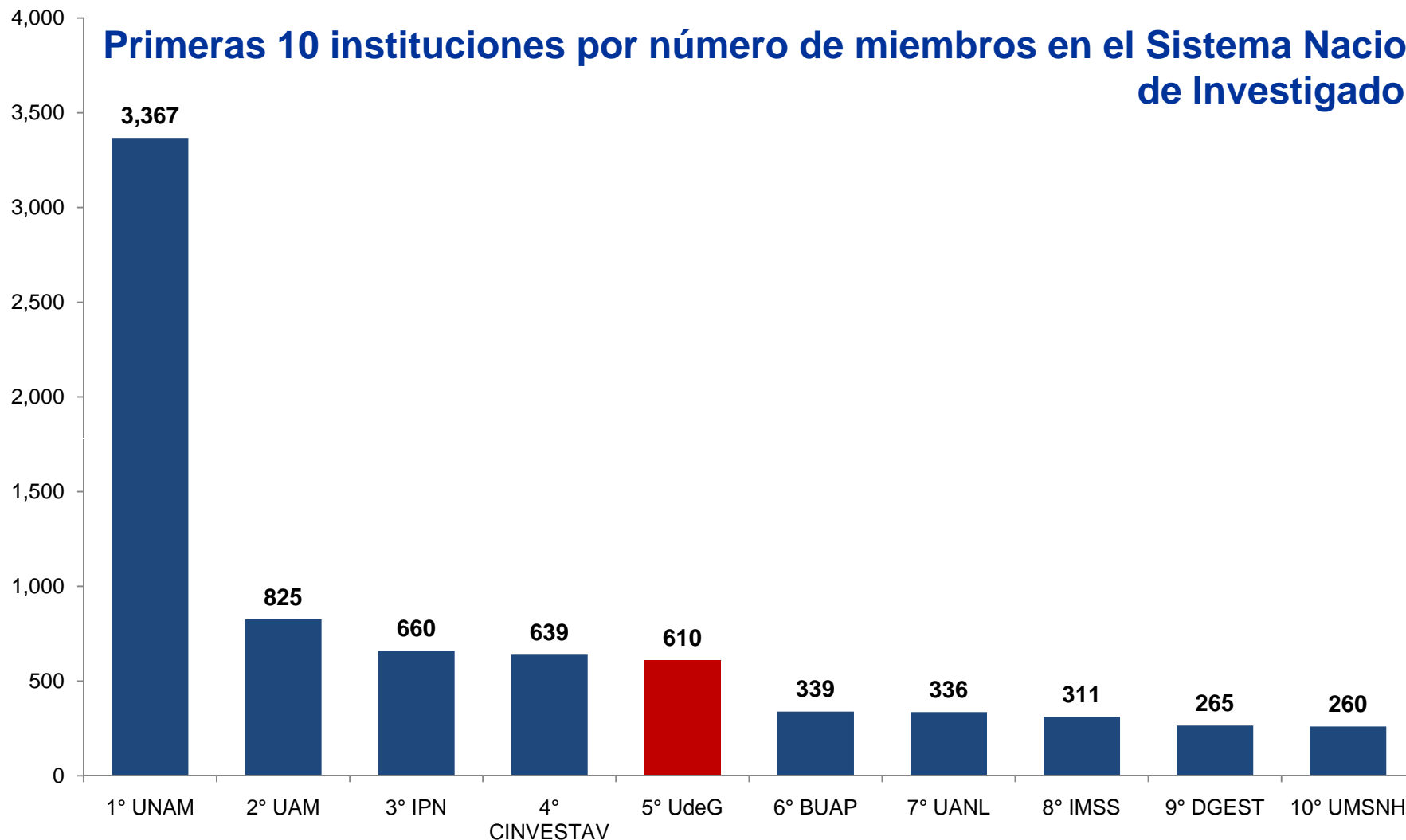


Capacidad Académica

**INVESTIGADORES MIEMBROS DEL S N I
PTC CON PERFIL REGISTRADO EN PROMEP
CUERPOS ACADÉMICOS**



Primeras 10 instituciones por número de miembros en el Sistema Nacional de Investigadores



FUENTE: UdeG: Coordinación de Investigación y Posgrado de la Coordinación General Académica

Para el resto de las Universidades. **Subdirección de Procesos de Evaluación del Consejo Nacional de Ciencia y Tecnología.**

FECHA DE CORTE: Enero de 2009. Para UdeG 22 de Mayo de 2009.

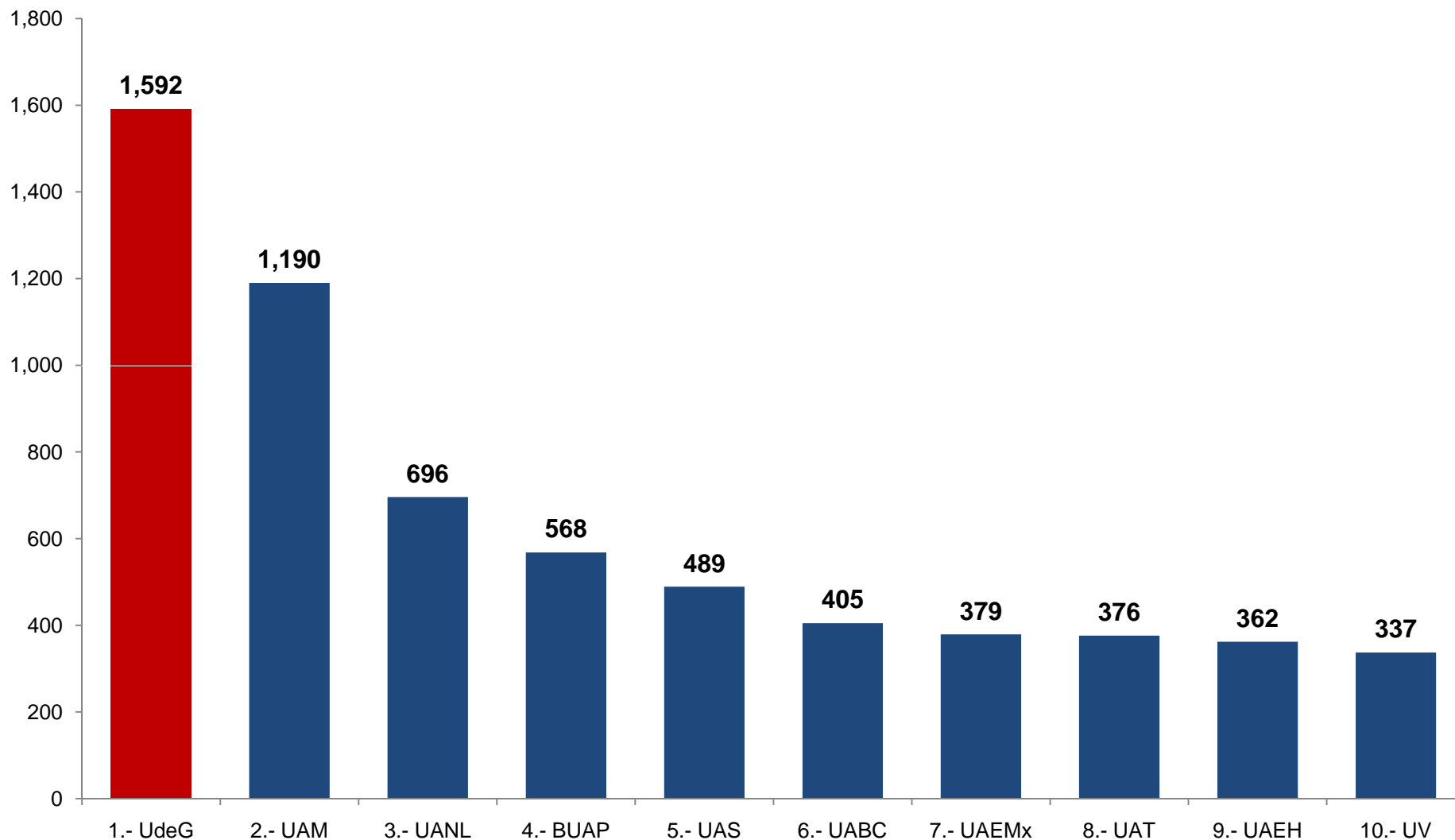
FECHA DE CONSULTA: 11 de Mayo de 2009.

NOTA: En la UdeG no están incluidos 3 miembros del Sistema Nacional de Creadores de Arte.

Se toman en cuenta únicamente PTC que son miembros del SNI cuya carta de reconocimiento está con la Universidad de Guadalajara. Aunado a esto, la adscripción por CU se encuentra tal y como CONACyT la reconoce, para cambios de adscripción de CU, el investigador debe realizar un trámite de notificación, **que es personal** ante el CONACyT.



Primeras 10 universidades por número de profesores con perfil PROMEP



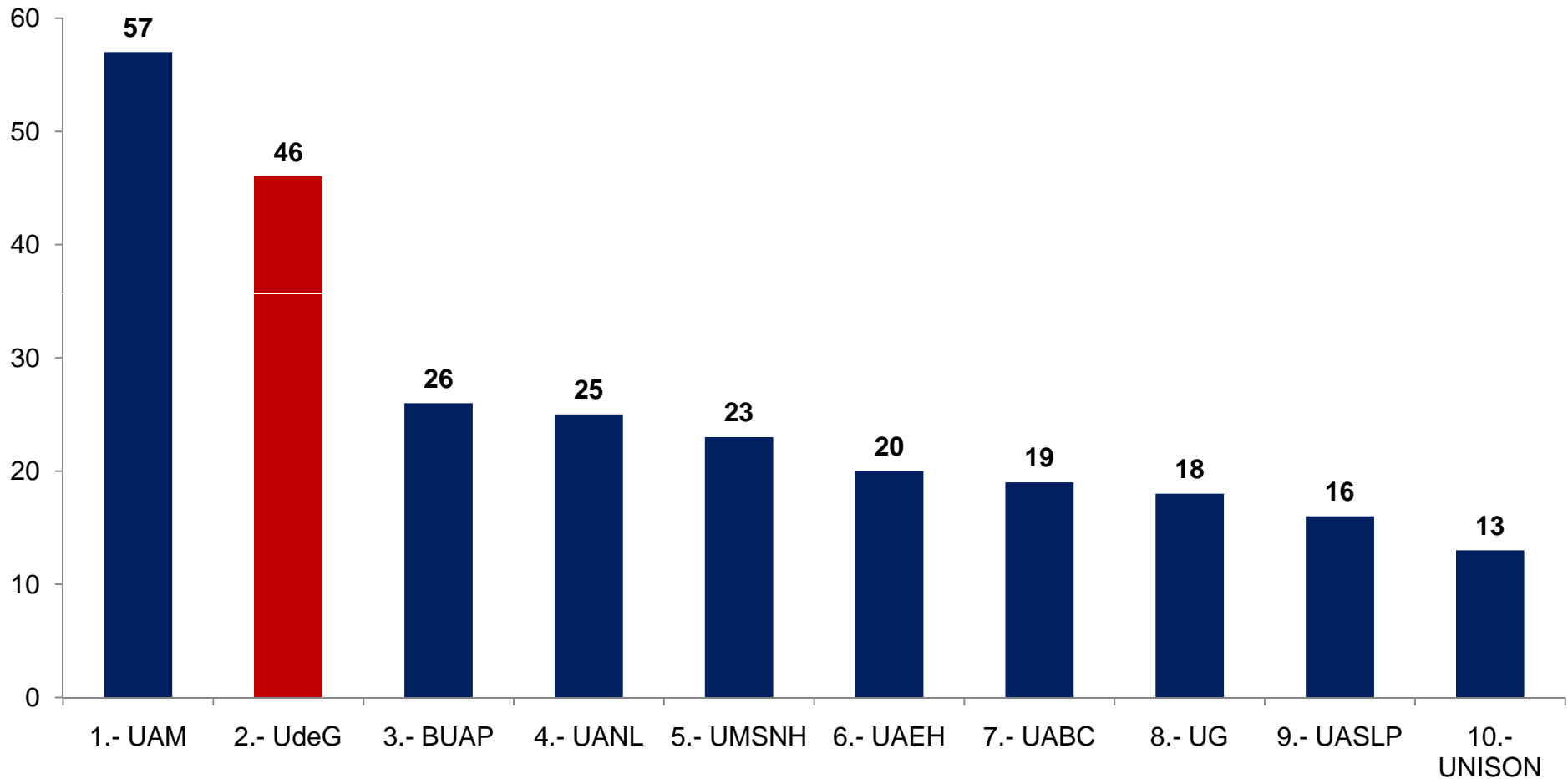
FUENTES: COPLADI con base en información de la página web de PROMEP, <http://promep.sep.gob.mx/estadisticas/perfil.htm>.

FECHA DE CORTE: 31 de Diciembre de 2007. Para UdeG: 14 de Mayo de 2009.

FECHA DE CONSULTA: 11 de Mayo de 2009.



Primeras 10 Universidades por el Número de Cuerpos Académicos Consolidados



FUENTE: COPLADI con base en información de la página web de PROMEP <http://promep.sep.gob.mx/ca.htm>

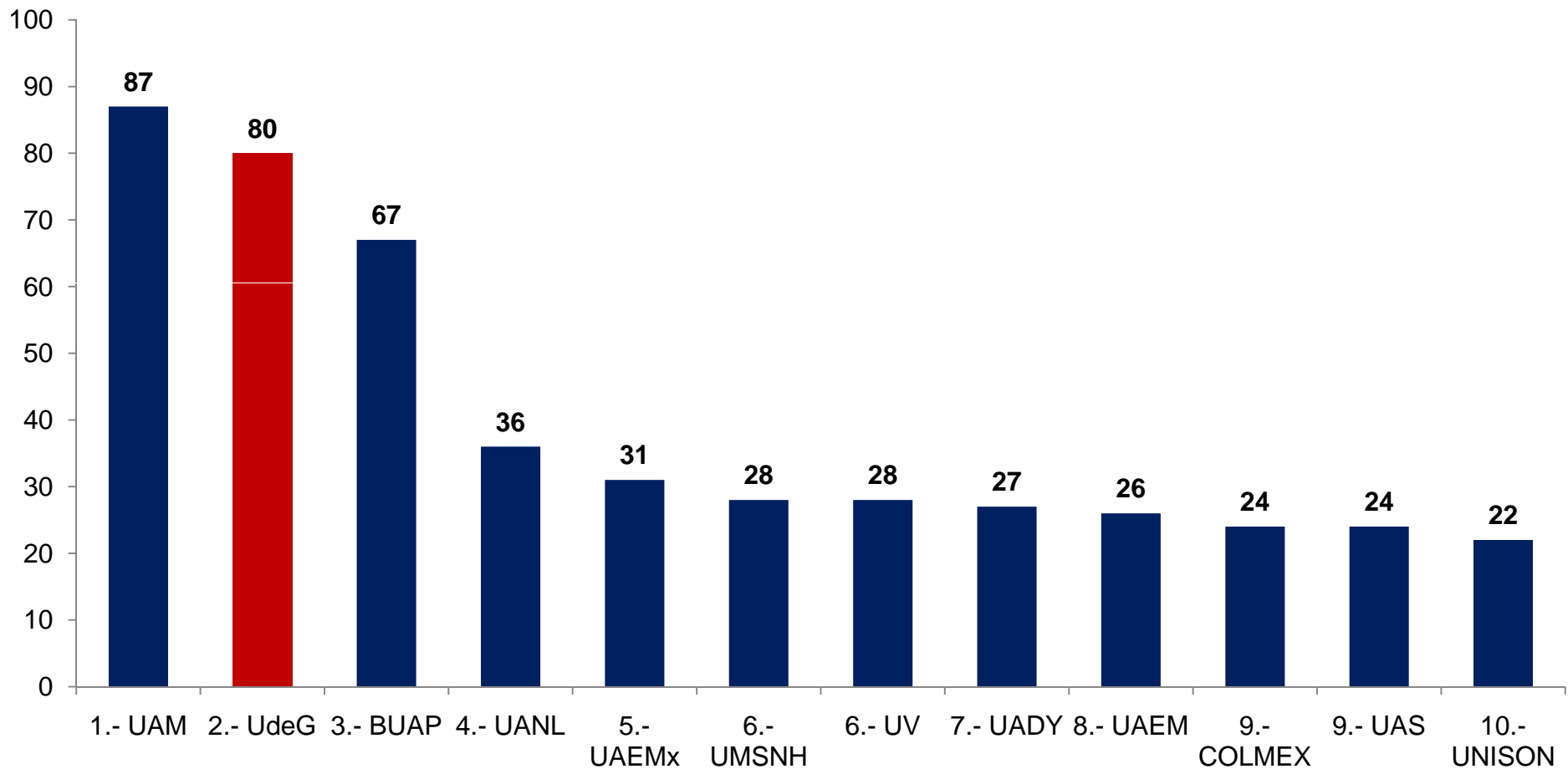
FECHA DE CORTE: 30 de Abril de 2009.

FECHA DE CONSULTA: 11 de Mayo de 2009.

NOTA: Para el caso de la UAM se han sumado los Cuerpos de todas sus Unidades Académicas.



Primeras 10 Universidades por el Número de Cuerpos Académicos en Consolidación



FUENTE: COPLADI con base en información de la página web de PROMEP <http://promep.sep.gob.mx/ca.htm>

FECHA DE CORTE: 30 de Abril de 2009.

FECHA DE CONSULTA: 11 de Mayo de 2009.

NOTA: Para el caso de la UAM se han sumado los Cuerpos de todas sus Unidades Académicas.



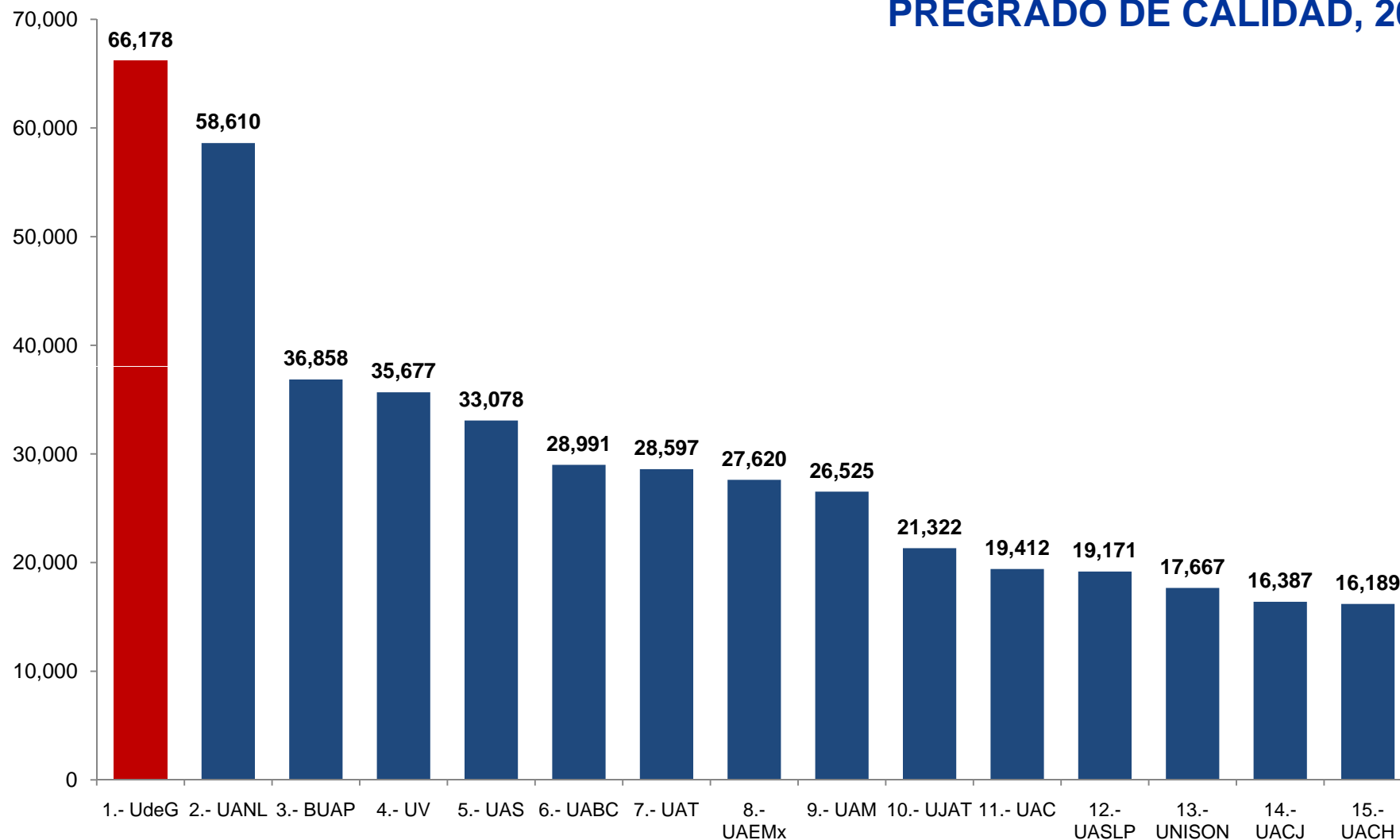
Comparativo de Instituciones por su matrícula de calidad

MATRICULA ATENDIDA DE CALIDAD

UNIVERSIDADES PÚBLICAS ESTATALES CON MÁS DEL 75% DE SU MATRÍCULA RECONOCIDA POR SU CALIDAD (TSU Y LIC)



COMPARATIVO NACIONAL POR LA MATRÍCULA ATENDIDA EN PE DE PREGRADO DE CALIDAD, 2007



FUENTE: COPLADI en base a la información proporcionada por la Universidad Autónoma del Estado de México a través de su página <http://www.uaemex.mx/universidatos/> Para UdeG, cifras consolidadas del cierre de los cuestionarios inicio de cursos 911 2008-2009.

NOTA: Los datos corresponden a lo publicado por la SES en la realimentación del PIFI 2008. El 1° de Abril de 2009 fue acreditada la Lic. en Contaduría Pública de CUCOSTA, por lo que la matrícula de calidad se ha incrementado.

FECHA DE CONSULTA: 11 de Mayo de 2009.



UNIVERSIDADES PÚBLICAS ESTATALES CON MÁS DEL 75% DE SU MATRÍCULA RECONOCIDA POR SU CALIDAD (TSU Y LIC)

UNIVERSIDAD	PORCENTAJE	LUGAR
Universidad Autónoma de Nuevo León	99.80%	1
Universidad Autónoma de Coahuila	99.51%	2
Universidad Autónoma de Aguascalientes	97.60%	3
Universidad Autónoma de Yucatán	97.58%	4
Universidad Autónoma de Cd Juárez	96.52%	5
Universidad de Colima	96.38%	6
Benemérita Universidad Autónoma de Puebla	95.20%	7
Universidad Autónoma del Estado de Hidalgo	94.29%	8
Universidad Juarez del Estado de Durango	92.49%	9
Universidad de Guadalajara	91.60%	10
Universidad Autónoma de Tamaulipas	88.81%	11
Universidad Autónoma del Estado de México	89.05%	12
Universidad Juarez Autónoma de Tabasco	88.21%	13
Universidad de Guanajuato	87.20%	14
Universidad Autónoma de Baja California	87.18%	15
Universidad Autónoma de Querétaro	85.18%	16
Universidad de Occidente	83.84%	17
Universidad Autónoma de Zacatecas	80.69%	18
Universidad de Quintana Roo	78.79%	19
Universidad Autónoma de Sinaloa	78.65%	20

FUENTE: <http://ses4.sep.gob.mx/work/sites/ses/resources/LocalContent/1288/2/IESReconocidas08.pdf>

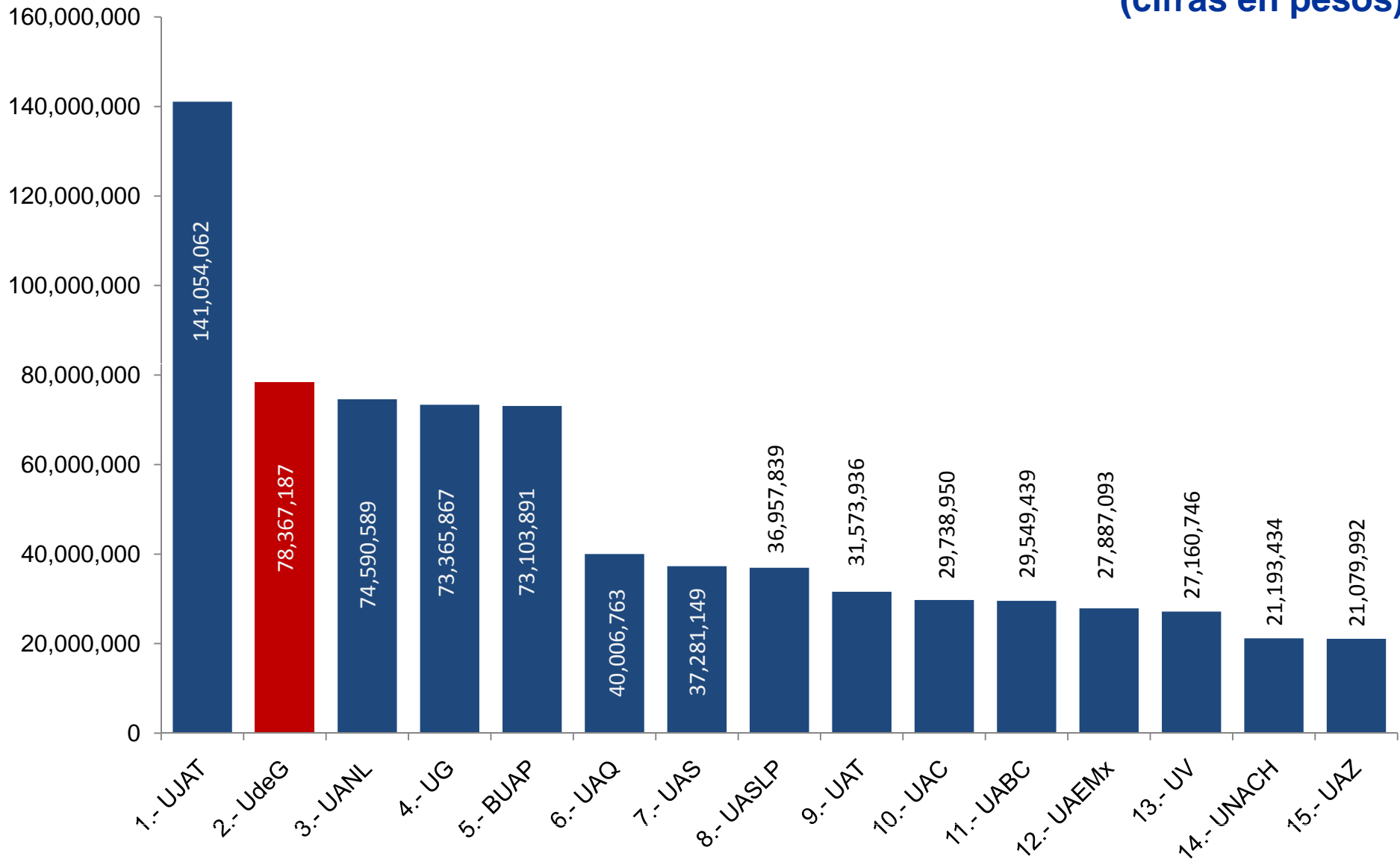


Asignación de Fondos 2008

INCREMENTO A LA MATRÍCULA
MODELO DE ASIGNACIÓN
RECONOCIMIENTO PLANTILLA
SANEAMIENTO



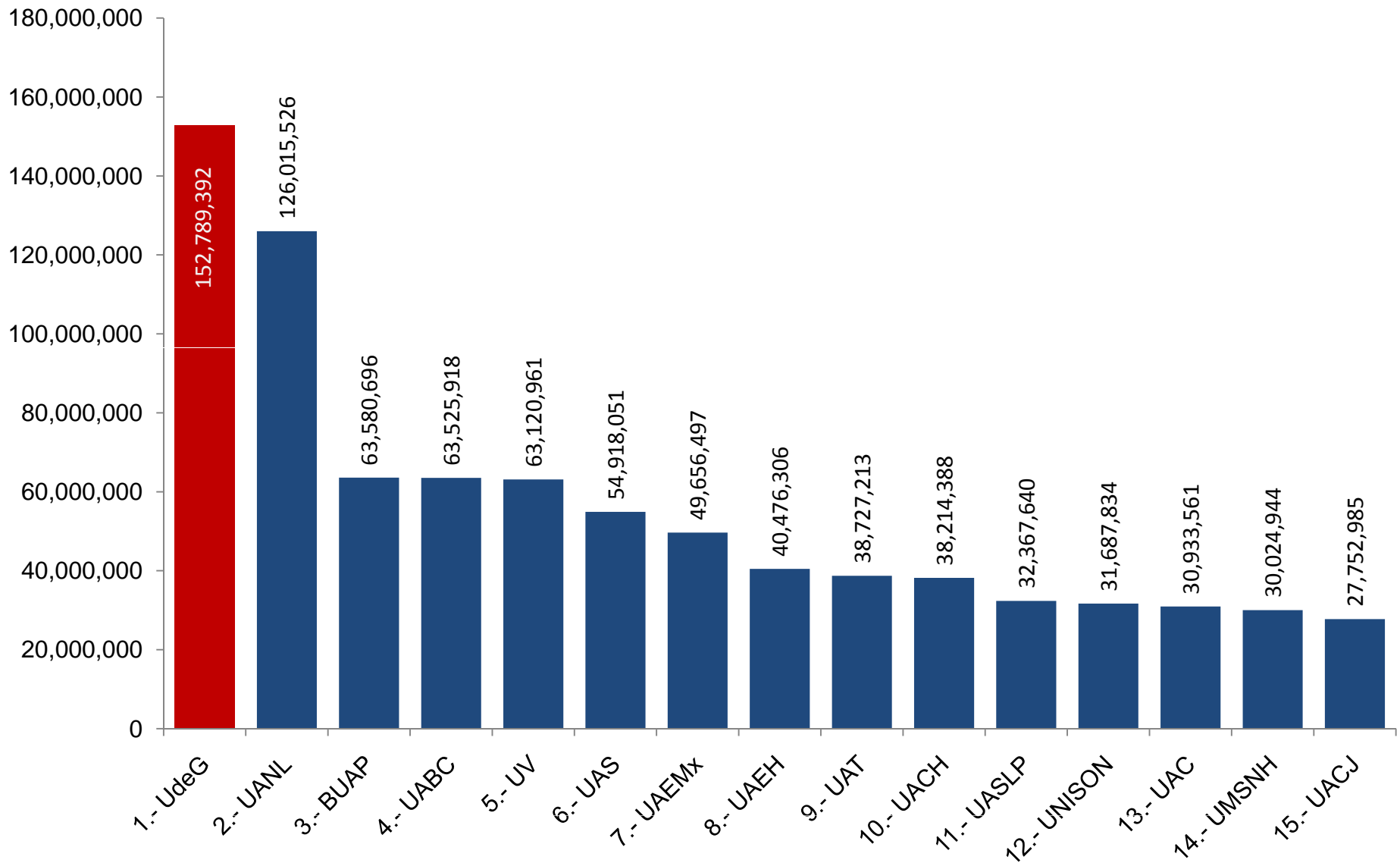
FONDO DE INCREMENTO DE MATRÍCULA, 2008 (cifras en pesos)



FUENTE: Gráfica elaborada por la COPLADI en base a la información de la Asociación Nacional de Universidades e Instituciones de la Educación Superior.



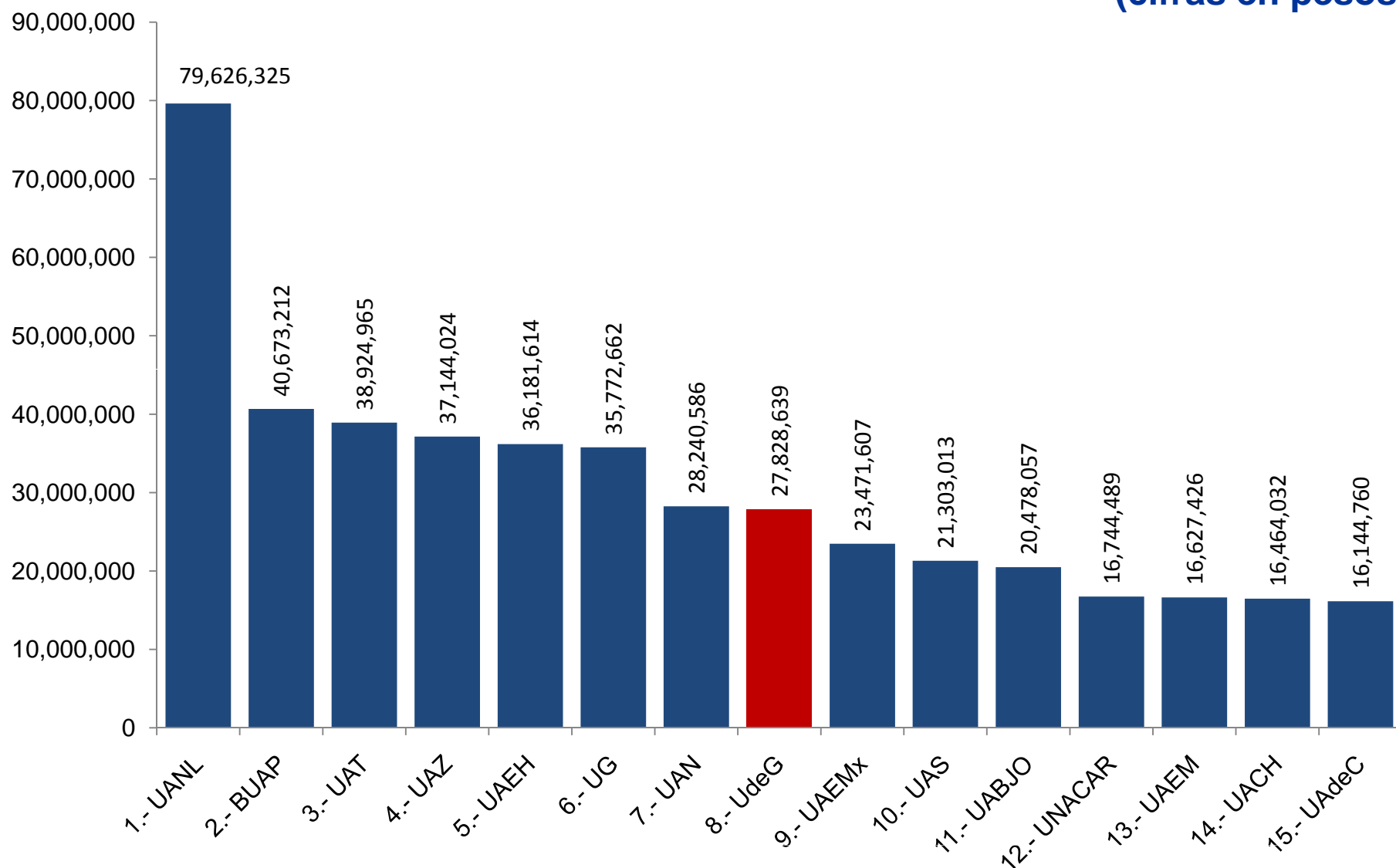
FONDO DE MODELO DE ASIGNACIÓN, 2008 (cifras en pesos)



FUENTE: Gráfica elaborada por la COPLADI en base a la información de la Asociación Nacional de Universidades e Instituciones de la Educación Superior.



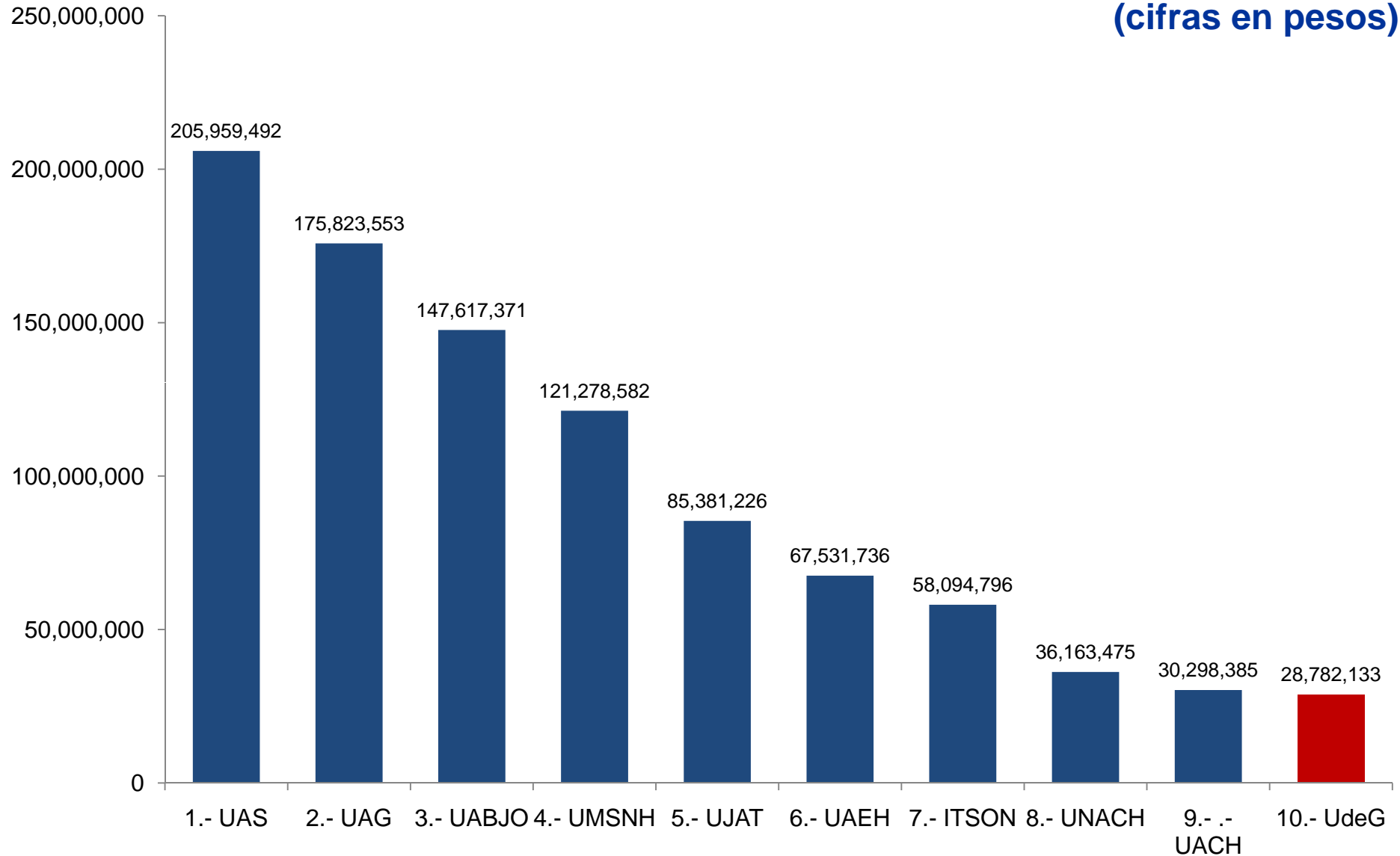
FONDO DE RECONOCIMIENTO PLANTILLA, 2008 (cifras en pesos)



FUENTE: Gráfica elaborada por la COPLADI en base a la información de la Asociación Nacional de Universidades e Instituciones de la Educación Superior.



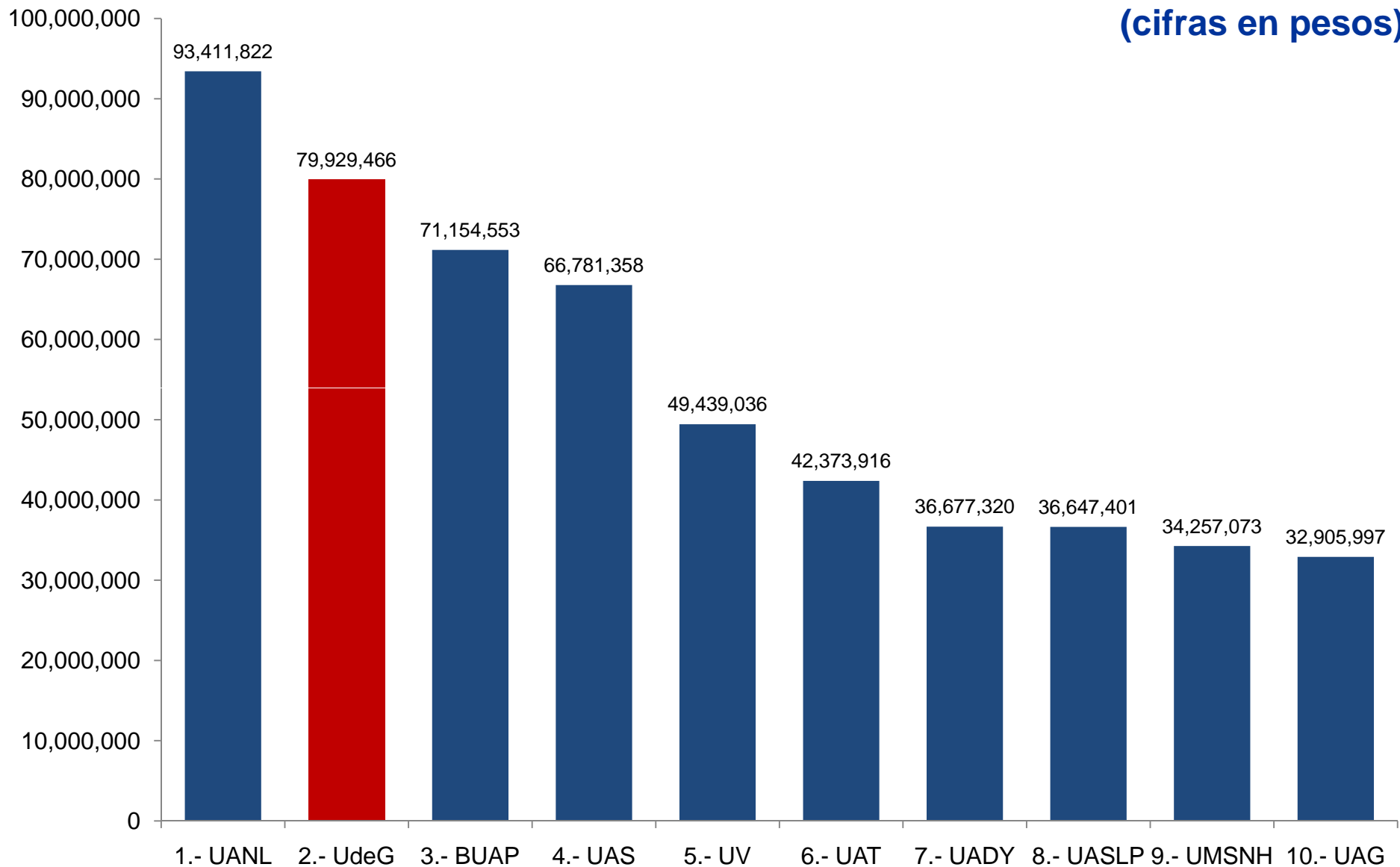
FONDO DE SANEAMIENTO, 2008 (cifras en pesos)



FUENTE: Gráfica elaborada por la COPLADI en base a la información de la Asociación Nacional de Universidades e Instituciones de la Educación Superior.



FONDO DE CONSOLIDACIÓN, 2008 (cifras en pesos)



FUENTE: Gráfica elaborada por la COPLADI en base a la información de la Asociación Nacional de Universidades e Instituciones de la Educación Superior.



Rendición de cuentas

**CALIFICACIÓN Y POSICIÓN EN EL ÍNDICE DE TRANSPARENCIA Y
ACCESO A LA INFORMACIÓN DE LAS UNIVERSIDADES PÚBLICAS**

**ÍNDICE DE TRANSPARENCIA Y ACCESO A LA INFORMACIÓN, 2008
(RESULTADOS POR BLOQUES)**



CALIFICACIÓN Y POSICIÓN EN EL ÍNDICE DE TRANSPARENCIA Y ACCESO A LA INFORMACIÓN DE LAS UNIVERSIDADES PÚBLICAS

Institución	Total	Posición
Universidad Autónoma de Ciudad Juárez	98.0	1
Universidad de Guadalajara	98.0	1
Universidad Autónoma de Puebla	96.0	2
Universidad Autónoma de Aguascalientes	90.5	3
Universidad Autónoma del Estado de México	90.0	4
Universidad autónoma de Sinaloa	90.0	4
Colegio de México	89.0	5
Universidad Autónoma de Baja California	87.0	6
Universidad Veracruzana	87.0	6
Universidad Nacional Autónoma de México	87.0	6
Universidad Autónoma de Chihuahua	85.0	7
Universidad Autónoma Metropolitana	83.0	7
Universidad de Guanajuato	82.0	8
Universidad Autónoma de Querétaro	82.0	8
Universidad Autónoma del Estado de Morelos	80.0	9
Universidad Autónoma de Nuevo León	80.0	9
Universidad Juárez del Estado de Durango	73.0	10
Universidad Autónoma de Hidalgo	76.0	10
Universidad de Sonora	76.0	10

FUENTE: Documento Índice de Transparencia y Acceso a la Información de las Universidades Públicas en México, 2009. Resume Ejecutivo. Aregional.com

NOTA: Aregional es sistema de información en línea que ofrece una base de datos estadísticos, documentos, análisis especializado y noticias con enfoque local y regional; es una útil herramienta para los ejecutivos de los sectores público y privado en México, así como también en Argentina.



ÍNDICE DE TRANSPARENCIA Y ACCESO A LA INFORMACIÓN, 2008 (RESULTADOS POR BLOQUES)

Institución	Bloque I: Información Financiera	Bloque II: Información Académico- Administrativa	Bloque III: Información Institucional	Bloque IV: Información Jurídica	Bloque V: Acceso a la Información Adicional	Total	Lugar
Calificación Máxima	30.0	35.0	20.0	10.0	5.0	100.0	
Promedio	18.3	22.3	16.0	7.4	4.4	68.5	
Universidad Autónoma de Ciudad Juárez	30.0	33.0	20.0	10.0	5.0	98.0	1
Universidad de Guadalajara	30.0	33.0	20.0	10.0	5.0	98.0	1
Universidad Autónoma de Puebla	29.0	35.0	17.0	10.0	5.0	96.0	2
Universidad Autónoma de Aguascalientes	28.0	33.0	19.0	8.0	2.5	90.5	3
Universidad Autónoma del Estado de México	26.0	31.0	19.0	9.0	5.0	90.0	4
Universidad autónoma de Sinaloa	22.0	33.0	20.0	10.0	5.0	90.0	4
Colegio de México	29.0	27.0	19.0	9.0	5.0	89.0	5
Universidad Autónoma de Baja California	22.0	31.0	20.0	9.0	5.0	87.0	6
Universidad Veracruzana	21.0	35.0	17.0	9.0	5.0	87.0	6
Universidad Nacional Autónoma de México	23.0	31.0	19.0	9.0	5.0	87.0	6
Universidad Autónoma de Chihuahua	23.0	33.0	16.0	8.0	5.0	85.0	7
Universidad Autónoma Metropolitana	25.0	31.0	15.0	9.0	5.0	83.0	7
Universidad de Guanajuato	27.0	28.0	17.0	5.0	5.0	82.0	8
Universidad Autónoma de Querétaro	22.0	31.0	17.0	7.0	5.0	82.0	8
Universidad Autónoma del Estado de Morelos	27.0	25.0	14.0	9.0	5.0	80.0	9
Universidad Autónoma de Nuevo León	19.0	29.0	17.0	10.0	5.0	80.0	9
Universidad Juárez del Estado de Durango	18.00	29.00	15.00	9.00	5.0	73.0	10
Universidad Autónoma de Hidalgo	20.00	25.00	17.00	9.00	5.0	76.0	10
Universidad de Sonora	18.00	26.00	18.00	9.00	5.0	76.0	10

FUENTE: Documento Índice de Transparencia y Acceso a la Información de las Universidades Públicas en México, 2009. Resume Ejecutivo. Aregional.com

NOTA: Aregional es sistema de información en línea que ofrece una base de datos estadísticos, documentos, análisis especializado y noticias con enfoque local y regional; es una útil herramienta para los ejecutivos de los sectores público y privado en México, así como también en Argentina.



Comparativo de tráfico en los portales de las Universidades Públicas

CANTIDAD DE TRÁFICO EN LOS PORTALES DE UNIVERSIDADES PÚBLICAS
ESTIMACIÓN DEL COSTO DE LOS PORTALES DE UNIVERSIDADES PÚBLICAS
RANKING MUNDIAL LATINOAMERICANO EN WEBOMETRICS



PRIMERAS 15 UNIVERSIDADES POR LA CANTIDAD DE TRÁFICO EN LOS PORTALES DE UNIVERSIDADES PÚBLICAS

Universidad	Sitio Web	Alexa
1.- UNAM	http://www.unam.mx	1,383
2.- UdeG	http://www.udg.mx	9,630
3.- IPN	http://www.ipn.mx	10,107
4.- UAM	http://www.uam.mx	17,454
5.- UANL	http://www.uanl.mx	18,317
6.- UV	http://www.uv.mx	25,560
7.- UACJ	http://www.uacj.mx	27,059
8.- UNISON	http://www.uson.mx	27,405
9.- UMICH	http://www.umich.mx	29,749
10.- UAEMx	http://www.uaemex.mx	31,178
11.- UABC	http://www.uabc.mx	31,977
12.- UCOL	http://www.ucol.mx	36,713
13.- BUAP	http://www.buap.mx	36,869
14.- UADY	http://www.uady.mx	41,445
15.- UACH	http://www.uach.mx	45,377

FUENTE: Alexa. The web information company. <http://www.alexa.com>

NOTA: El rango de tráfico se basa en tres meses de tráfico de datos históricos agregados de millones de usuarios de la barra de Alexa y es una medida combinada de páginas vistas y los usuarios (entradas). Como primer paso, Alexa calcula el alcance y el número de páginas vistas para todos los sitios en la Web en una base diaria. El principal rango de tráfico Alexa se basa en la media geométrica de estas dos cantidades promedio en el tiempo (de modo que la posición de un sitio refleja tanto el número de usuarios que visitan este sitio, así como el número de páginas en el sitio desde la perspectiva de aquellos usuarios). El cambio de tres meses de duración está determinada por la comparación de la actual clasificación del sitio con su rango desde hace tres meses. Por ejemplo, el 1 de julio, el cambio de tres meses de duración que muestran la diferencia entre el rango de tráfico durante el primer trimestre del año y el rango de tráfico durante el segundo trimestre.

FECHA DE CONSULTA: 18 de Mayo de 2009.



PRIMERAS 17 UNIVERSIDADES POR LA ESTIMACIÓN DEL COSTO DE LOS PORTALES DE UNIVERSIDADES PÚBLICAS

UNIVERSIDAD	SITIO WEB	VALOR ESTIMADO
1.- UNAM	http://www.unam.mx	\$ 1,897,560
2.- UACJ	http://www.uacj.mx	\$ 234,014
3.- IPN	http://www.ipn.mx	\$ 200,075
4.- UNISON	http://www.uson.mx	\$ 108,693
5.- UAQ	http://www.uaq.mx	\$ 95,291
6.- UAEMex	http://www.uaemex.mx	\$ 93,345
7.- ITSON	http://www.itson.mx	\$ 53,060
8.- UMICH	http://www.umich.mx	\$ 49,740
9.- BUAP	http://www.buap.mx	\$ 45,228
10.- UGTO	http://www.ugto.mx	\$ 28,911
11.- UJAT	http://www.ujat.mx	\$ 22,568
12.- UAdeC	http://www.uadec.mx	\$ 15,413
13.- UACAM	http://www.uacam.mx	\$ 6,142
14.- UNICACH	http://www.unicach.edu.mx	\$ 3,007
15.- UAGRO	http://www.uagro.mx	\$ 1,465
16.- CESUES	http://www.cesues.edu.mx	\$ 781
17.- UdeG	http://www.udg.mx	\$ 144

FUENTE: <http://www.websitevaluecalculator.com/>. Web Site Value Calculator es una herramienta que permite valuar el costo de un sitio web basándose en diversos parámetros como PageRank, Alexa y cantidad de backlinks.

NOTA: Los valores que presenta el sitio son sólo un estimado y está expresado en dólares.

FECHA DE CONSULTA: 18 de Mayo de 2009.



PRIMERAS 20 IES MEXICANAS Y SU LUGAR EN EL RANKING MUNDIAL, LATINOAMERICANO Y A NIVEL NACIONAL, EN WEBOMETRICS

RANKING LATINOAMÉRICA	RANKING MUNDIAL	RANKING EN MÉXICO	UNIVERSIDAD
1	44	1	Universidad Nacional Autónoma de México
11	406	2	Tecnológico de Monterrey
16	588	3	Universidad de Guadalajara
19	652	4	Universidad Autónoma Metropolitana
29	843	5	Universidad Autónoma del Estado de México
34	943	6	Instituto Politécnico Nacional
48	1,260	7	Universidad de Sonora
51	1,285	8	Universidad de Colima
56	1,322	9	Universidad Autónoma de Baja California
57	1,325	10	Universidad de las Américas Puebla
58	1,352	11	Universidad Iberoamericana
59	1,358	12	Instituto Tecnológico Autonomo de México
63	1,387	13	Universidad Autónoma de Tamaulipas
67	1,458	14	Universidad Veracruzana
68	1,463	15	Universidad Autónoma de Puebla
72	1,512	16	Centro de Investigación y Docencia Económicas
75	1,533	17	Colegio de México
78	1,574	18	Universidad Michoacana de San Nicolás de Hidalgo
85	1,720	19	Universidad Autónoma de Ciudad Juárez
91	1,794	20	Universidad Autónoma de Chihuahua

FUENTE: Webometrics. El ranking mundial de Universidades en la red. <http://www.webometrics.info> .

NOTA: El objetivo del Ranking Mundial de Universidades es el de promover la iniciativas Open Access. Una de las formas más prometedoras para distribuir la producción científica de las universidades consiste en el depósito de los artículos científicos y materiales relacionados en los repositorios institucionales o por disciplinas. Con el objeto de mejorar la visibilidad de los repositorios y del uso de buenas prácticas en el desarrollo y funcionamiento de los mismos, se han aislado los datos asociados a repositorios del resto de contenidos de la web utilizando los mismos indicadores web cuantitativos que los describen. Se ha construido un directorio con aquellos repositorios con un dominio o subdominio web autónomo, que recogen artículos académicos o material relacionado que está de forma gratuita a disposición de los usuarios de internet. Se han excluido portales de revistas, sitios únicos de revistas electrónicas y la mayoría de sitios dedicados al archivado de materiales antiguos.

FECHA DE CONSULTA: 18 de Mayo de 2009.



PRIMERAS 20 IES MEXICANAS Y SU LUGAR EN EL RANKING LATINOAMERICANO Y A NIVEL NACIONAL EN WEBOMETRICS (tamaño)

UNIVERSIDAD	POSICIÓN LATINOAMÉRICA POR SU TAMAÑO	POSICIÓN MÉXICO POR SU TAMAÑO
Universidad Nacional Autónoma de México	31	1
Universidad Autónoma del Estado de México	339	2
Tecnológico de Monterrey	367	3
Universidad Autónoma Metropolitana	445	4
Universidad de Guadalajara	563	5
Universidad Anahuac	682	6
Universidad de las Américas Puebla	754	7
Universidad de Colima	845	8
Universidad Veracruzana	950	9
Instituto Politécnico Nacional	968	10
Universidad Iberoamericana	1,090	11
Colegio de México	1,143	12
Universidad de Sonora	1,200	13
Instituto Tecnológico Autonomo de México	1,227	14
Universidad Michoacana de San Nicolás de Hidalgo	1,288	15
Universidad Autónoma de Baja California	1,301	16
Centro de Investigación y Docencia Económicas	1,314	17
Universidad Autónoma de Yucatan	1,410	18
Universidad Autónoma de Aguascalientes	1,469	19
Universidad Autónoma de Puebla	1,551	20

FUENTE: Webometrics. El ranking mundial de Universidades en la red. <http://www.webometrics.info>.



PRIMERAS 20 IES MEXICANAS Y SU LUGAR EN EL RANKING LATINOAMERICANO Y A NIVEL NACIONAL EN WEBOMETRICS (visibilidad)

UNIVERSIDAD	POSICIÓN LATINOAMÉRICA POR SU VISIBILIDAD	POSICIÓN MÉXICO POR SU VISIBILIDAD
Universidad Nacional Autónoma de México	53	1
Tecnológico de Monterrey	468	2
Universidad de Guadalajara	752	3
Universidad Autónoma de Tamaulipas	813	4
Universidad Autónoma Metropolitana	841	5
Instituto Politécnico Nacional	1,236	6
Universidad Autónoma del Estado de México	1,242	7
Universidad Iberoamericana	1,609	8
Universidad de Sonora	1,664	9
Centro de Investigación y Docencia Económicas	1,720	10
Universidad Autónoma de Chihuahua	1,756	11
Universidad Autónoma de Baja California	1,876	12
Universidad de Colima	1,905	13
Universidad de las Américas Puebla	1,923	14
Instituto Tecnológico Autónomo de México	2,039	15
Universidad Veracruzana	2,041	16
Colegio de México	2,074	17
Universidad Pedagógica Nacional	2,107	18
Universidad Autónoma de Puebla	2,259	19
Universidad Michoacana de San Nicolás de Hidalgo	2,412	20

FUENTE: Webometrics. El ranking mundial de Universidades en la red. <http://www.webometrics.info>.



PRIMERAS 20 IES MEXICANAS Y SU LUGAR EN EL RANKING LATINOAMERICANO Y A NIVEL NACIONAL EN WEBOMETRICS (riqueza en los contenidos)

UNIVERSIDAD	POSICIÓN LATINOAMÉRICA POR FICHEROS RICOS	POSICIÓN MÉXICO POR FICHEROS RICOS
Universidad Nacional Autónoma de México	114	1
Tecnológico de Monterrey	534	2
Universidad Autónoma de Puebla	725	3
Instituto Politécnico Nacional	838	4
Universidad de Guadalajara	851	5
Instituto Tecnológico Autónomo de México	928	6
Universidad Autónoma Metropolitana	956	7
Universidad Michoacana de San Nicolás de Hidalgo	975	8
Universidad de Colima	1,025	9
Universidad de Sonora	1,079	10
Universidad Autónoma de San Luis Potosí	1,093	11
ITESO Universidad Jesuita de Guadalajara	1,229	12
Universidad de Guanajuato	1,295	13
Universidad de las Américas Puebla	1,399	14
Universidad Autónoma de Baja California	1,561	15
Universidad Veracruzana	1,752	16
Universidad Iberoamericana	1,765	17
Universidad Autónoma de Yucatán	1,935	18
Universidad Autónoma del Estado de México	1,984	19
Universidad Autónoma de Ciudad Juárez	2,120	20

FUENTE: Webometrics. El ranking mundial de Universidades en la red. <http://www.webometrics.info>.



PRIMERAS 20 IES MEXICANAS Y SU LUGAR EN EL RANKING LATINOAMERICANO Y A NIVEL NACIONAL EN WEBOMETRICS (citas en el google académico)

UNIVERSIDAD	POSICIÓN LATINOAMÉRICA POR SCHOLAR	POSICIÓN MÉXICO POR SCHOLAR
Universidad Autónoma del Estado de México	9	1
Universidad Nacional Autónoma de México	35	2
Universidad de Guadalajara	434	3
Tecnológico de Monterrey	533	4
Colegio de México	601	5
Universidad Autónoma de Baja California	671	6
Universidad Autónoma Metropolitana	776	7
Universidad Autónoma de Yucatan	854	8
Universidad Autónoma de Puebla	1,000	9
Universidad Autónoma de Ciudad Juarez	1,043	10
Instituto Politécnico Nacional	1,068	11
Universidad Autónoma Chapingo	1,106	12
Instituto Tecnológico Autonomo de México	1,140	13
Centro de Investigación y Docencia Económicas	1,264	14
Universidad de Colima	1,379	15
Universidad de las Américas Puebla	1,440	16
Universidad de Sonora	1,464	17
Universidad Veracruzana	1,472	18
Universidad Michoacana de San Nicolás de Hidalgo	1,475	19
Universidad Iberoamericana	1,874	20

FUENTE: Webometrics. El ranking mundial de Universidades en la red. <http://www.webometrics.info>.



Acrónimos de las instituciones

INSTITUCIÓN	ACRÓNIMO
Benemérita Universidad Autónoma de Puebla	BUAP
Centro de Investigación y de Estudios Avanzados del Instituto Politécnico Nacional	Cinvestav
El Colegio de México, A.C.	COLMEX
El Colegio Mexiquense, A.C.	CMQ
Escuela Nacional de Antropología e Historia	ENAH
Instituto Mexicano del Seguro Social	IMSS
Instituto Tecnológico de Sonora	ITSON
Instituto Tecnológico y de Estudios Superiores de Monterrey	ITESM
Instituto Politécnico Nacional	IPN
Universidad Autónoma Benito Juárez de Oaxaca	UABJO
Universidad Autónoma de Aguascalientes	UAA
Universidad Autónoma de Baja California	UABC
Universidad Autónoma de Baja California Sur	UABCS
Universidad Autónoma de Campeche	UACAM
Universidad Autónoma de Chiapas	UNACH
Universidad Autónoma de Chihuahua	UACH
Universidad Autónoma de Ciudad Juárez	UACJ
Universidad Autónoma de Coahuila	UAdeC
Universidad Autónoma de Guerrero	UAGro
Universidad Autónoma de Nayarit	UAN
Universidad Autónoma de Nuevo León	UANL
Universidad Autónoma de Querétaro	UAQ
Universidad Autónoma de San Luis Potosí	UASLP
Universidad Autónoma de Sinaloa	UAS
Universidad Autónoma de Tamaulipas	UAT
Universidad Autónoma de Tlaxcala	UATx
Universidad Autónoma de Yucatán	UADY

INSTITUCIÓN	ACRÓNIMO
Universidad Autónoma de Zacatecas	AUZ
Universidad Autónoma del Carmen	UNACAR
Universidad Autónoma del Estado de Hidalgo	UAEH
Universidad Autónoma del Estado de México	UAEMex
Universidad Autónoma del Estado de Morelos	UAEM
Universidad Autónoma Metropolitana	UAM
Universidad de Ciencias y Artes de Chiapas	UNICACH
Universidad de Colima	UCOL
Universidad de Guadalajara	UdeG
Universidad de Guanajuato	UG
Universidad de Occidente Sinaloa	UDO
Universidad de Quintana Roo	UQROO
Universidad de Sonora	UNISON
Universidad del Istmo	ISTMO
Universidad del Mar	UMAR
Universidad del Papaloapan	UP
Universidad Juárez Autónoma de Tabasco	UJAT
Universidad de la Sierra	US
Universidad Juárez del Estado de Durango	UJED
Universidad Michoacana de San Nicolás de Hidalgo	UMSNH
Universidad Pedagógica Nacional	UPN
Universidad Tecnológica de Nezahualcóyotl	UTN
Universidad Tecnológica de Querétaro	UTEQ
Universidad Tecnológica del Suroeste de Guanajuato	UTSOE
Universidad Tecnológica Metropolitana	UTM
Universidad Veracruzana	UV
Universidad del Valle de México	UVM
Universidad Nacional Autónoma de México	UNAM
Tecnológico de Estudios Superiores de Ecatepec	TESE
Dirección General de Educación Superior Tecnológica	DGEST

