



UNIVERSIDAD DE GUADALAJARA

VICERRECTORÍA EJECUTIVA/
COORDINACIÓN DE PLANEACIÓN Y DESARROLLO INSTITUCIONAL

Comparativos Nacionales Universidad de Guadalajara

(Septiembre 2010)

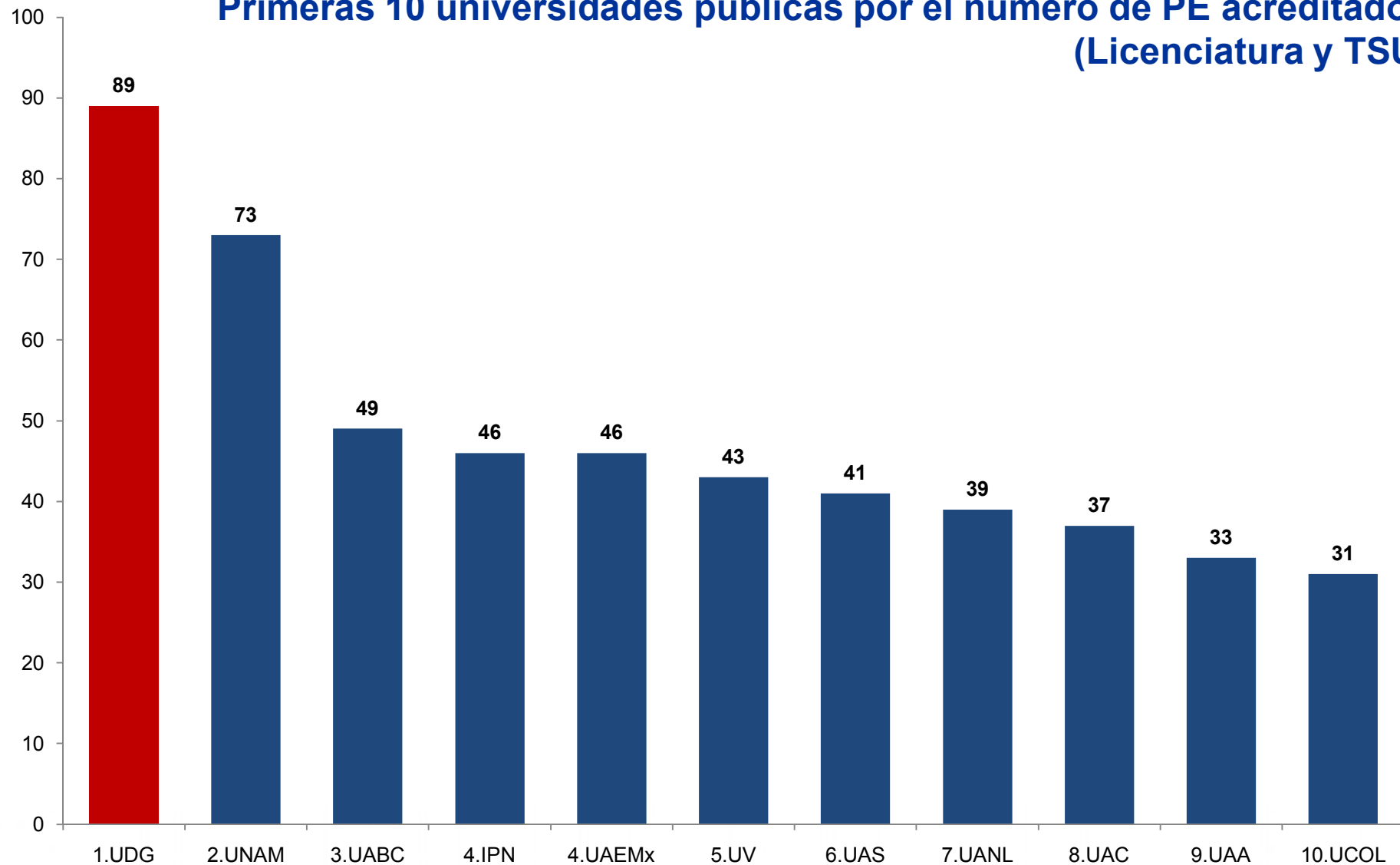


Competitividad Académica

PROGRAMAS DE LICENCIATURA Y TSU ACREDITADOS
PROGRAMAS DE LICENCIATURA Y TSU EN NIVEL 1 DE LOS CIEES
PROGRAMAS DE POSGRADO EN PNPC
PORCENTAJE DE PE DE TSU Y LIC. DE CALIDAD
MATRÍCULA DE TSU Y LIC. EN PROGRAMAS DE BUENA CALIDAD
NÚMERO DE EGRESADOS REGISTRADOS EN LA DGP



Primeras 10 universidades públicas por el número de PE acreditados (Licenciatura y TSU)



FUENTE: COPLADI con base en información de la página web del Consejo para la Acreditación de la Educación Superior A. C. www.copaes.org.mx/ y para el caso de la UdeG: Coordinación de Innovación Educativa y Pregrado, Coordinación General Académica de la UdeG.

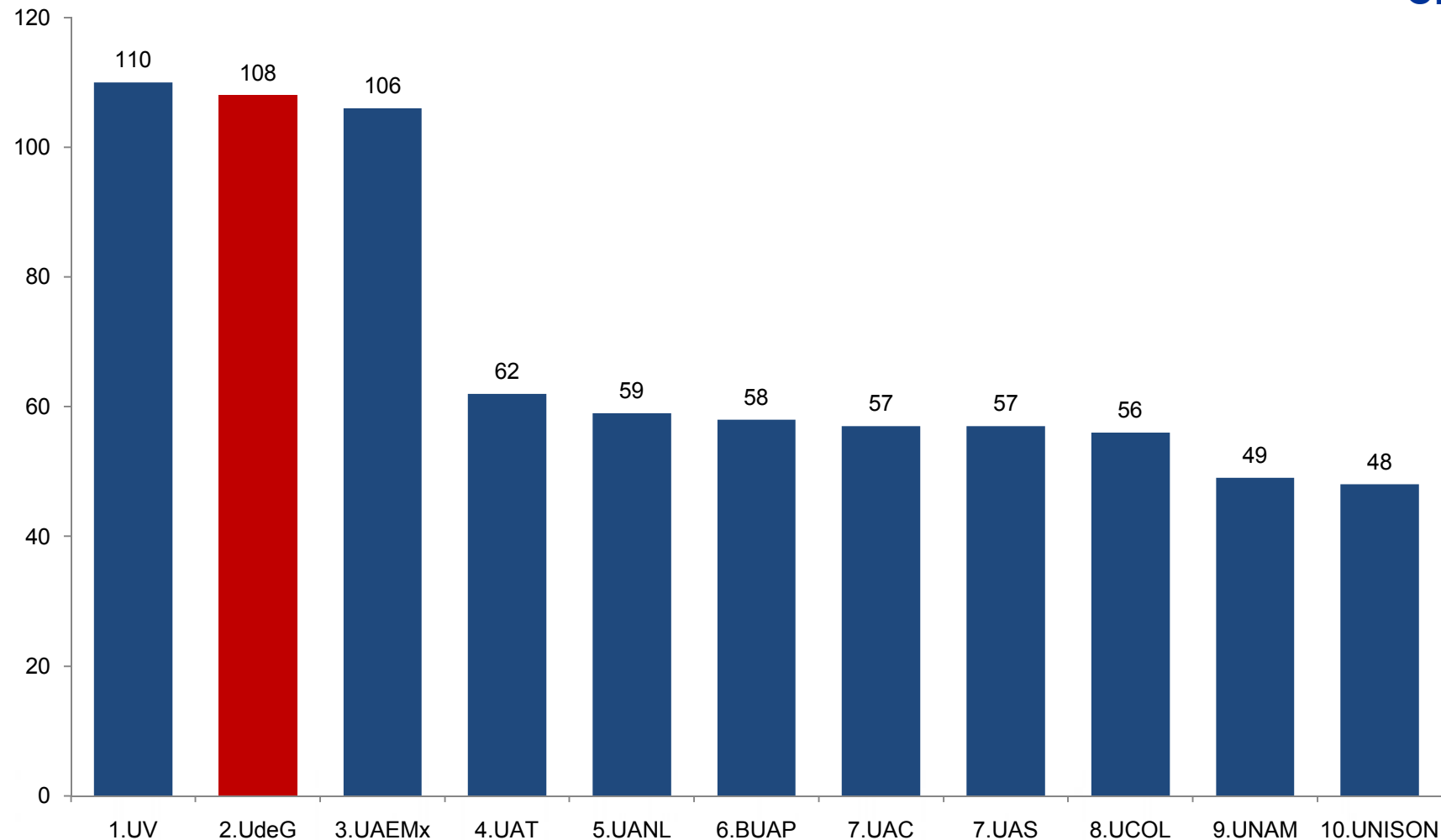
FECHA DE CORTE: 31 de Julio de 2010.

FECHA DE CONSULTA: 30 de Septiembre de 2010.

NOTA: La UdeG cuenta además con 2 programas de Profesional Medio acreditados, los cuales no se están considerando para este ranking. El desglose de pregrado es: 86 licenciaturas y 2 TSU.



Primeras 10 universidades por el número de PE de pregrado en nivel 1 de CIEES



FUENTE: COPLADI con base en información de la página web: www.ciees.edu.mx y para el caso de la UdeG: Coordinación de Innovación Educativa y Pregrado, Coordinación General Académica, de la UdeG.

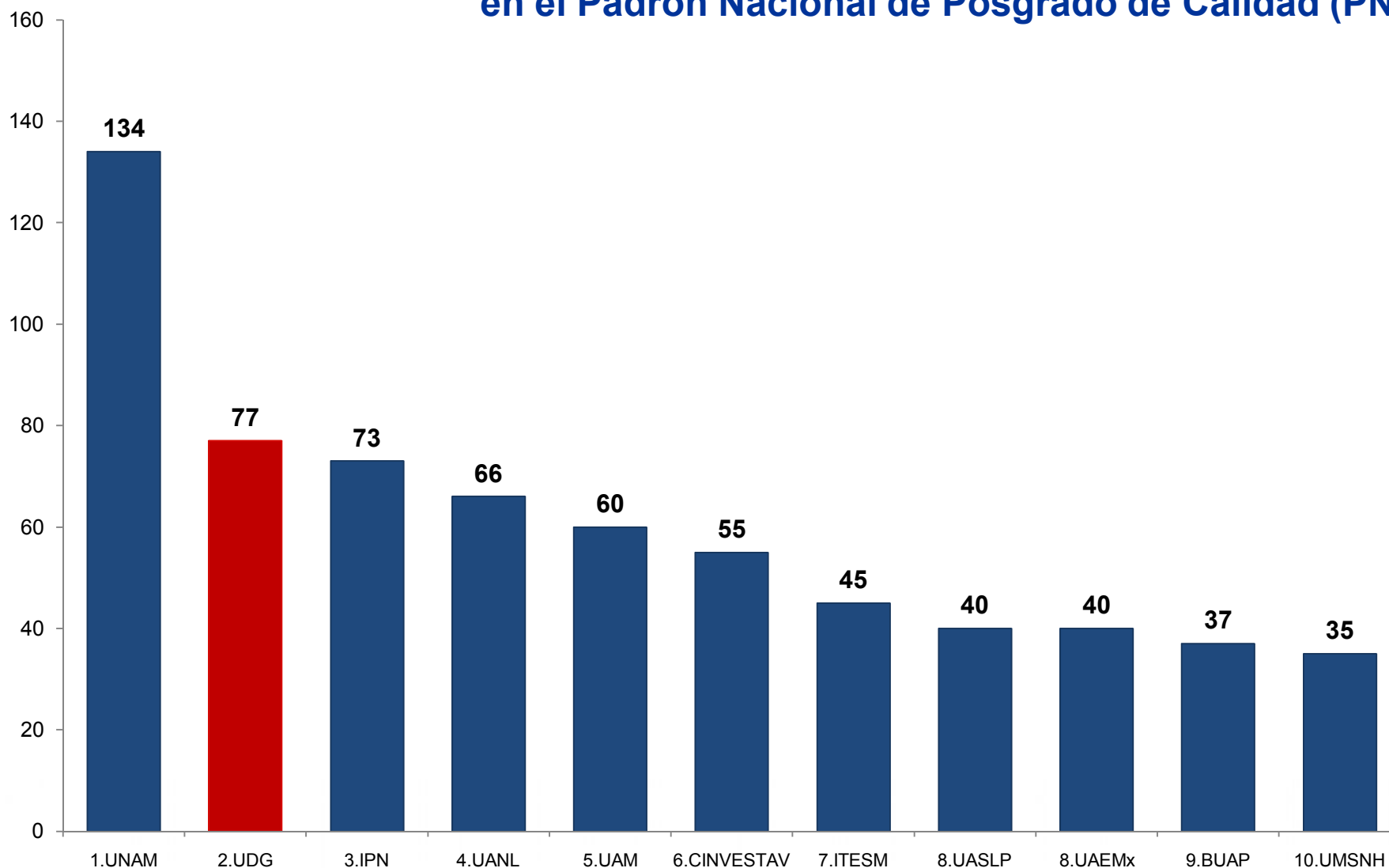
FECHA DE CORTE: 30 de Septiembre de 2010

FECHA DE CONSULTA: 30 de Septiembre de 2010.

NOTA: El número de PE en Nivel 1 de los CIEES es 108, excede al registrado en la UdeG ya que los CIEES emiten un dictamen por cada una de las orientaciones con las que cuenta cada programa educativo y por cada una de las sedes en las que se imparte.



Primeras 10 instituciones por el número de PE de posgrado registrados en el Padrón Nacional de Posgrado de Calidad (PNPC)



FUENTE: COPLADI con base en información de la página web CONACyT, <http://www.conacyt.mx/>

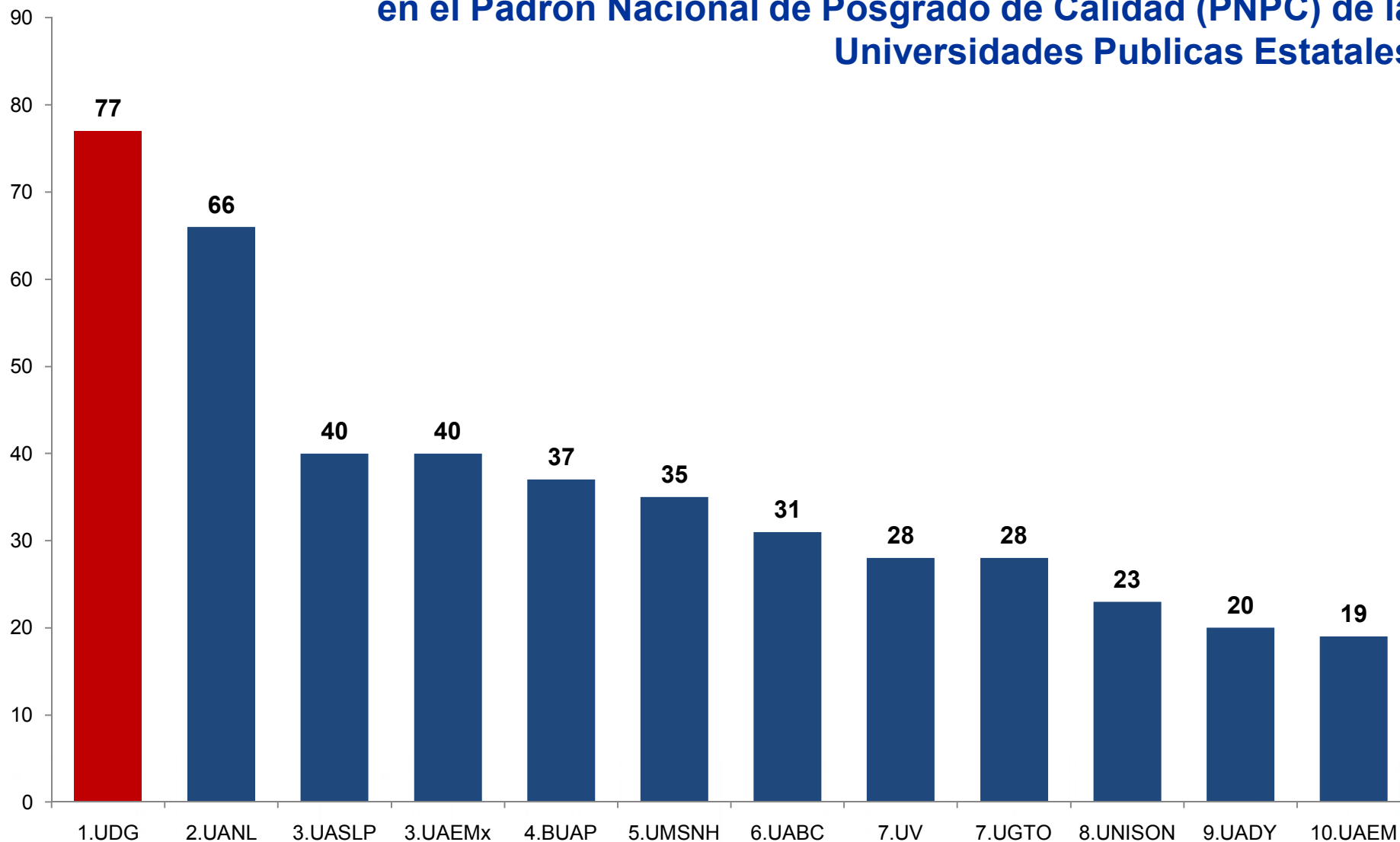
NOTA: Programas vigentes en el PNPC al 2010.

FECHA DE CORTE: 31 de Julio de 2010.

FECHA DE CONSULTA: 20 de Septiembre de 2010.



Primeras 10 instituciones por el número de PE de posgrado registrados en el Padrón Nacional de Posgrado de Calidad (PNPC) de la Universidades Publicas Estatales



FUENTE: COPLADI con base en información de la página web CONACyT, <http://www.conacyt.mx/>

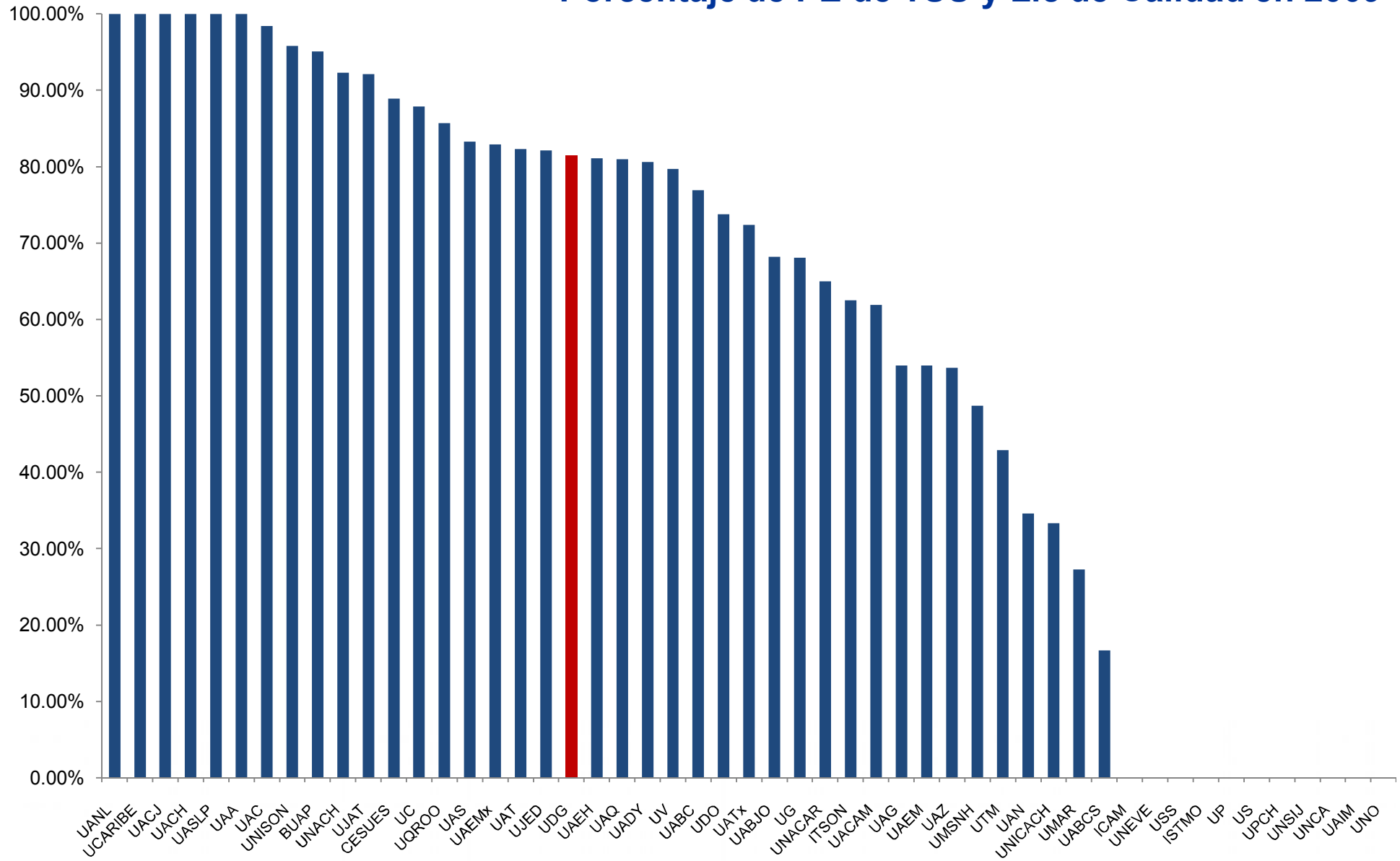
NOTA: Programas vigentes en el PNPC al 2010.

FECHA DE CORTE: 31 de Julio de 2010.

FECHA DE CONSULTA: 20 de Septiembre de 2010.



Porcentaje de PE de TSU y Lic de Calidad en 2009



FUENTE: COPLADI con base en la información de la Secretaría de Educación Pública, Guía PIFI.



Porcentaje de PE de TSU y Lic de Calidad en 2009

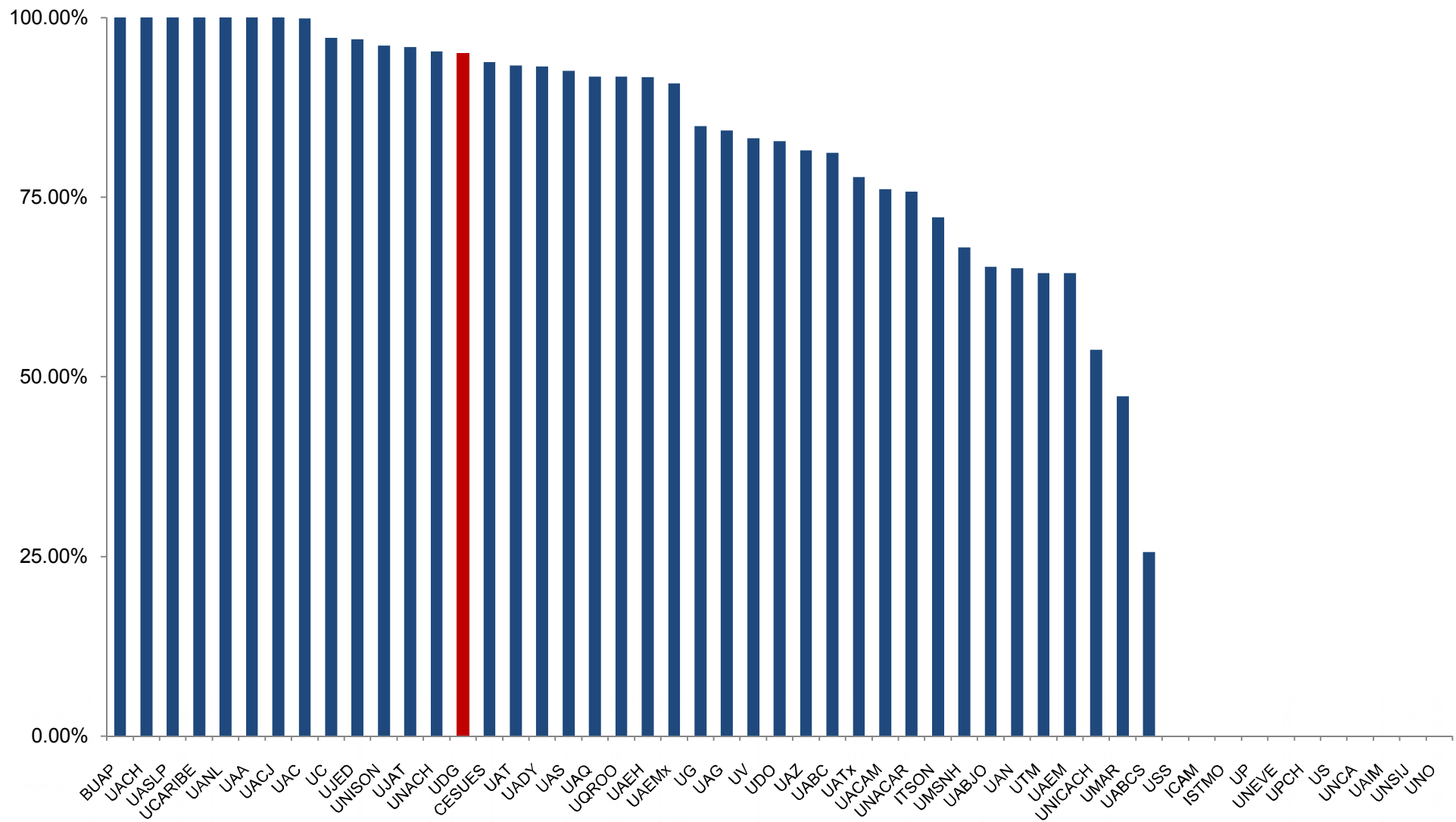
#	Siglas	Universidad	%PE
1	UANL	Universidad Autónoma de Nuevo León	100.0%
2	UCARIBE	Universidad del Caribe	100.0%
3	UACJ	Universidad Autónoma de Ciudad Juárez	100.0%
4	UACH	Universidad Autónoma de Chihuahua	100.0%
5	UASLP	Universidad Autónoma de San Luis Potosí	100.0%
6	UAA	Universidad Autónoma de Aguascalientes	100.0%
7	UAC	Universidad Autónoma de Coahuila	98.4%
8	UNISON	Universidad de Sonora	95.8%
9	BUAP	Benemérita Universidad Autónoma de Puebla	95.1%
10	UNACH	Universidad Autónoma de Chiapas	92.3%
11	UJAT	Universidad Juárez Autónoma de Tabasco	92.1%
12	CESUES	Centro de Estudios Superiores del Estado de Sonora	88.9%
13	UC	Universidad de Colima	87.9%
14	UQROO	Universidad de Quintana Roo	85.7%
15	UAS	Universidad Autónoma de Sinaloa	83.3%
16	UAEMx	Universidad Autónoma del Estado de México	82.9%
17	UAT	Universidad Autónoma de Tamaulipas	82.3%
18	UJED	Universidad Juárez del Estado de Durango	82.1%
19	UDG	Universidad de Guadalajara	81.5%
20	UAEH	Universidad Autónoma del Estado de Hidalgo	81.1%
21	UAQ	Universidad Autónoma de Querétaro	81.0%
22	UADY	Universidad Autónoma de Yucatán	80.6%
23	UV	Universidad Veracruzana	79.7%
24	UABC	Universidad Autónoma de Baja California	76.9%
25	UDO	Universidad de Occidente	73.8%
26	UATx	Universidad Autónoma de Tlaxcala	72.4%
27	UABJO	Universidad Autónoma Benito Juárez de Oaxaca	68.2%
28	UG	Universidad de Guanajuato	68.1%
29	UNACAR	Universidad Autónoma del Carmen	65.0%
30	ITSON	Instituto Tecnológico de Sonora	62.5%

#	Siglas	Universidad	%PE
31	UACAM	Universidad Autónoma de Campeche	61.9%
32	UAG	Universidad Autónoma de Guerrero	54.0%
33	UAEM	Universidad Autónoma del Estado de Morelos	54.0%
34	UAZ	Universidad Autónoma de Zacatecas	53.7%
35	UMSNH	Universidad Michoacana de San Nicolás de Hidalgo	48.7%
36	UTM	Universidad Tecnológica de La Mixteca	42.9%
37	UAN	Universidad Autónoma de Nayarit	34.6%
38	UNICACH	Universidad de Ciencias y Artes de Chiapas	33.3%
39	UMAR	Universidad del Mar	27.3%
40	UABCS	Universidad Autónoma de Baja California Sur	16.7%
41	ICAM	Instituto Campechano	0.0%
42	UNEVE	Universidad Estatal del Valle de Ecatepec	0.0%
43	USS	Universidad de la Sierra Sur	0.0%
44	ISTMO	Universidad del Istmo	0.0%
45	UP	Universidad del Papaloapan	0.0%
46	US	Universidad de la Sierra	0.0%
47	UPCH	Universidad Popular de la Chontalpa	0.0%
48	UNSIJ	Universidad de la Sierra Juárez	0.0%
49	UNCA	Universidad de la Cañada	0.0%
50	UAIM	Universidad Autónoma Indígena de México	0.0%
51	UNO	Universidad de Oriente	0.0%

FUENTE: COPLADI con base en la información de la Secretaría de Educación Pública, Guía PIFI.



Porcentaje de Matrícula de TSU Y Lic. en Programas de Buena Calidad en 2009



FUENTE: COPLADI con base en la información de la Secretaría de Educación Pública, Guía PIFI.



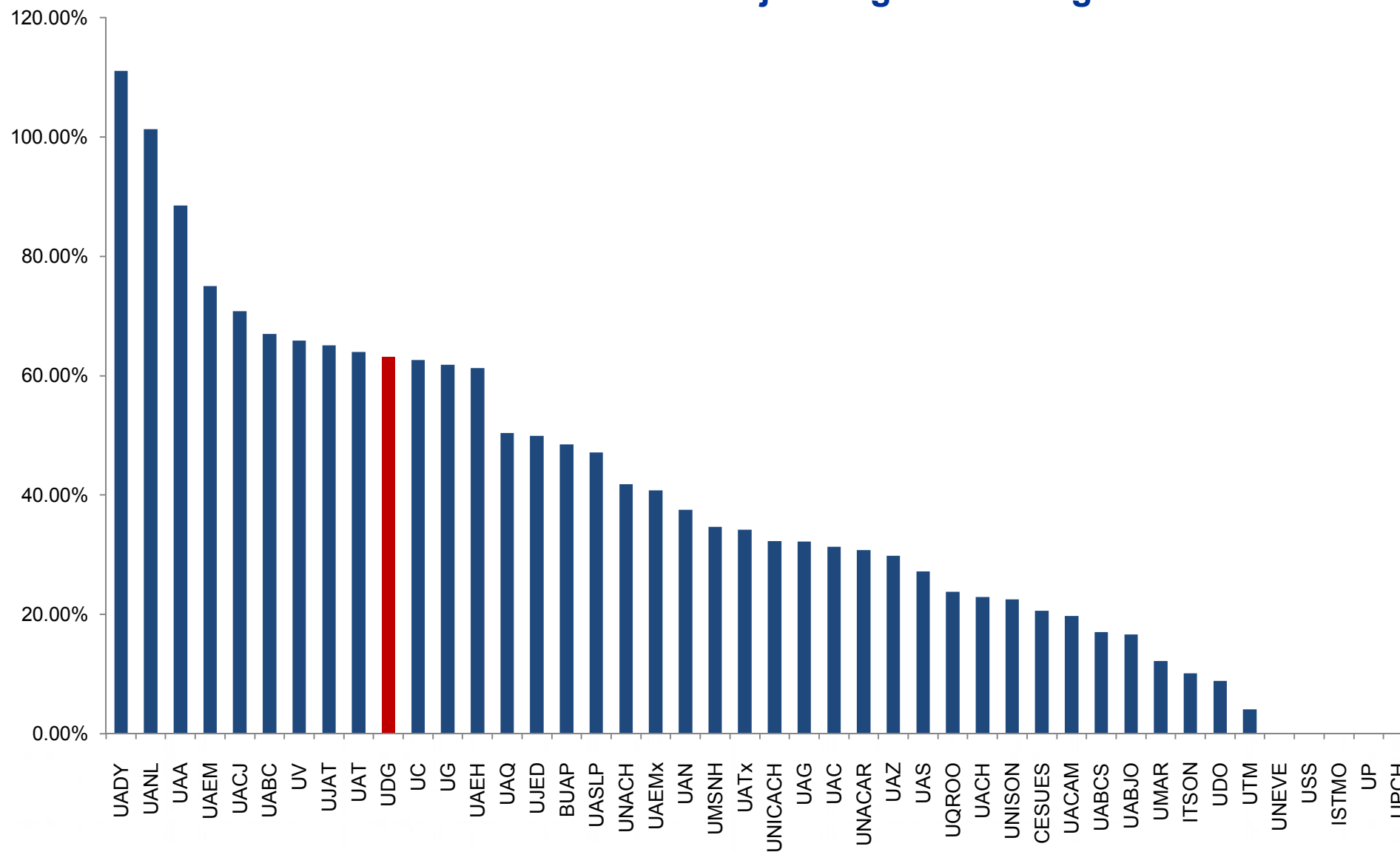
Porcentaje de Matrícula de TSU y Lic. en Programas de buena calidad en 2009

#	Siglas	Universidad	%Mat.	#	Siglas	Universidad	%Mat.
1	BUAP	Benemérita Universidad Autónoma de Puebla	100.0%	31	UNACAR	Universidad Autónoma del Carmen	75.8%
2	UACH	Universidad Autónoma de Chihuahua	100.0%	32	ITSON	Instituto Tecnológico de Sonora	72.2%
3	UASLP	Universidad Autónoma de San Luis Potosí	100.0%	33	UMSNH	Universidad Michoacana de San Nicolás de Hidalgo	68.0%
4	UCARIBE	Universidad del Caribe	100.0%	34	UABJO	Universidad Autónoma Benito Juárez de Oaxaca	65.3%
5	UANL	Universidad Autónoma de Nuevo León	100.0%	35	UAN	Universidad Autónoma de Nayarit	65.1%
6	UAA	Universidad Autónoma de Aguascalientes	100.0%	36	UTM	Universidad Tecnológica de La Mixteca	64.4%
7	UACJ	Universidad Autónoma de Ciudad Juárez	100.0%	37	UAEM	Universidad Autónoma del Estado de Morelos	64.4%
8	UAC	Universidad Autónoma de Coahuila	99.9%	38	UNICACH	Universidad de Ciencias y Artes de Chiapas	53.8%
9	UC	Universidad de Colima	97.2%	39	UMAR	Universidad del Mar	47.3%
10	UJED	Universidad Juárez del Estado de Durango	97.0%	40	UABCS	Universidad Autónoma de Baja California Sur	25.6%
11	UNISON	Universidad de Sonora	96.1%	41	USS	Universidad de la Sierra Sur	0.0%
12	UJAT	Universidad Juárez Autónoma de Tabasco	95.9%	42	ICAM	Instituto Campechano	0.0%
13	UNACH	Universidad Autónoma de Chiapas	95.3%	43	ISTMO	Universidad del Istmo	0.0%
14	UDG	Universidad de Guadalajara	95.1%	44	UP	Universidad del Papaloapan	0.0%
15	CESUES	Centro de Estudios Superiores del Estado de Sonora	93.8%	45	UNEVE	Universidad Estatal del Valle de Ecatepec	0.0%
16	UAT	Universidad Autónoma de Tamaulipas	93.3%	46	UPCH	Universidad Popular de la Chontalpa	0.0%
17	UADY	Universidad Autónoma de Yucatán	93.2%	47	US	Universidad de la Sierra	0.0%
18	UAS	Universidad Autónoma de Sinaloa	92.6%	48	UNCA	Universidad de la Cañada	0.0%
19	UAQ	Universidad Autónoma de Querétaro	91.8%	49	UAIM	Universidad Autónoma Indígena de México	0.0%
20	UQROO	Universidad de Quintana Roo	91.8%	50	UNSIJ	Universidad de la Sierra Juárez	0.0%
21	UAEH	Universidad Autónoma del Estado de Hidalgo	91.7%	51	UNO	Universidad de Oriente	0.0%
22	UAEMx	Universidad Autónoma del Estado de México	90.8%				
23	UG	Universidad de Guanajuato	84.9%				
24	UAG	Universidad Autónoma de Guerrero	84.3%				
25	UV	Universidad Veracruzana	83.2%				
26	UDO	Universidad de Occidente	82.8%				
27	UAZ	Universidad Autónoma de Zacatecas	81.5%				
28	UABC	Universidad Autónoma de Baja California	81.2%				
29	UATx	Universidad Autónoma de Tlaxcala	77.8%				
30	UACAM	Universidad Autónoma de Campeche	76.1%				

FUENTE: COPLADI con base en la información de la Secretaría de Educación Pública, Guía PIFI.



Porcentaje de egresados registrados en la DGP



FUENTE: COPLADI con base en la información de la Secretaría de Educación Pública, Guía PIFI.



Porcentaje de egresados registrados en la DGP

#	Siglas	Universidad	% Egresados.
1	UADY	Universidad Autónoma de Yucatán	111.1%
2	UANL	Universidad Autónoma de Nuevo León	101.3%
3	UAA	Universidad Autónoma de Aguascalientes	88.5%
4	UAEM	Universidad Autónoma del Estado de Morelos	75.0%
5	UACJ	Universidad Autónoma de Ciudad Juárez	70.8%
6	UABC	Universidad Autónoma de Baja California	67.0%
7	UV	Universidad Veracruzana	65.9%
8	UJAT	Universidad Juárez Autónoma de Tabasco	65.1%
9	UAT	Universidad Autónoma de Tamaulipas	64.0%
10	UDG	Universidad de Guadalajara	63.1%
11	UC	Universidad de Colima	62.6%
12	UG	Universidad de Guanajuato	61.8%
13	UAEH	Universidad Autónoma del Estado de Hidalgo	61.3%
14	UAQ	Universidad Autónoma de Querétaro	50.4%
15	UJED	Universidad Juárez del Estado de Durango	49.9%
16	BUAP	Benemérita Universidad Autónoma de Puebla	48.5%
17	UASLP	Universidad Autónoma de San Luis Potosí	47.1%
18	UNACH	Universidad Autónoma de Chiapas	41.8%
19	UAEMx	Universidad Autónoma del Estado de México	40.8%
20	UAN	Universidad Autónoma de Nayarit	37.5%
21	UMSNH	Universidad Michoacana de San Nicolás de Hidalgo	34.7%
22	UATx	Universidad Autónoma de Tlaxcala	34.2%
23	UNICACH	Universidad de Ciencias y Artes de Chiapas	32.3%
24	UAG	Universidad Autónoma de Guerrero	32.2%
25	UAC	Universidad Autónoma de Coahuila	31.3%
26	UNACAR	Universidad Autónoma del Carmen	30.8%
27	UAZ	Universidad Autónoma de Zacatecas	29.8%
28	UAS	Universidad Autónoma de Sinaloa	27.2%
29	UQROO	Universidad de Quintana Roo	23.8%
30	UACH	Universidad Autónoma de Chihuahua	22.9%

#	Siglas	Universidad	% Egresados.
31	UNISON	Universidad de Sonora	22.5%
32	CESUES	Centro de Estudios Superiores del Estado de Sonora	20.6%
33	UACAM	Universidad Autónoma de Campeche	19.7%
34	UABCS	Universidad Autónoma de Baja California Sur	17.0%
35	UABJO	Universidad Autónoma Benito Juárez de Oaxaca	16.6%
36	UMAR	Universidad del Mar	12.2%
37	ITSON	Instituto Tecnológico de Sonora	10.1%
38	UDO	Universidad de Occidente	8.8%
39	UTM	Universidad Tecnológica de La Mixteca	4.1%
40	UNEVE	Universidad Estatal del Valle de Ecatepec	0.0%
41	USS	Universidad de la Sierra Sur	0.0%
42	ISTMO	Universidad del Istmo	0.0%
43	UP	Universidad del Papaloapan	0.0%
44	UPCH	Universidad Popular de la Chontalpa	0.0%

FUENTE: COPLADI con base en la información de la Secretaría de Educación Pública, Guía PIFI.

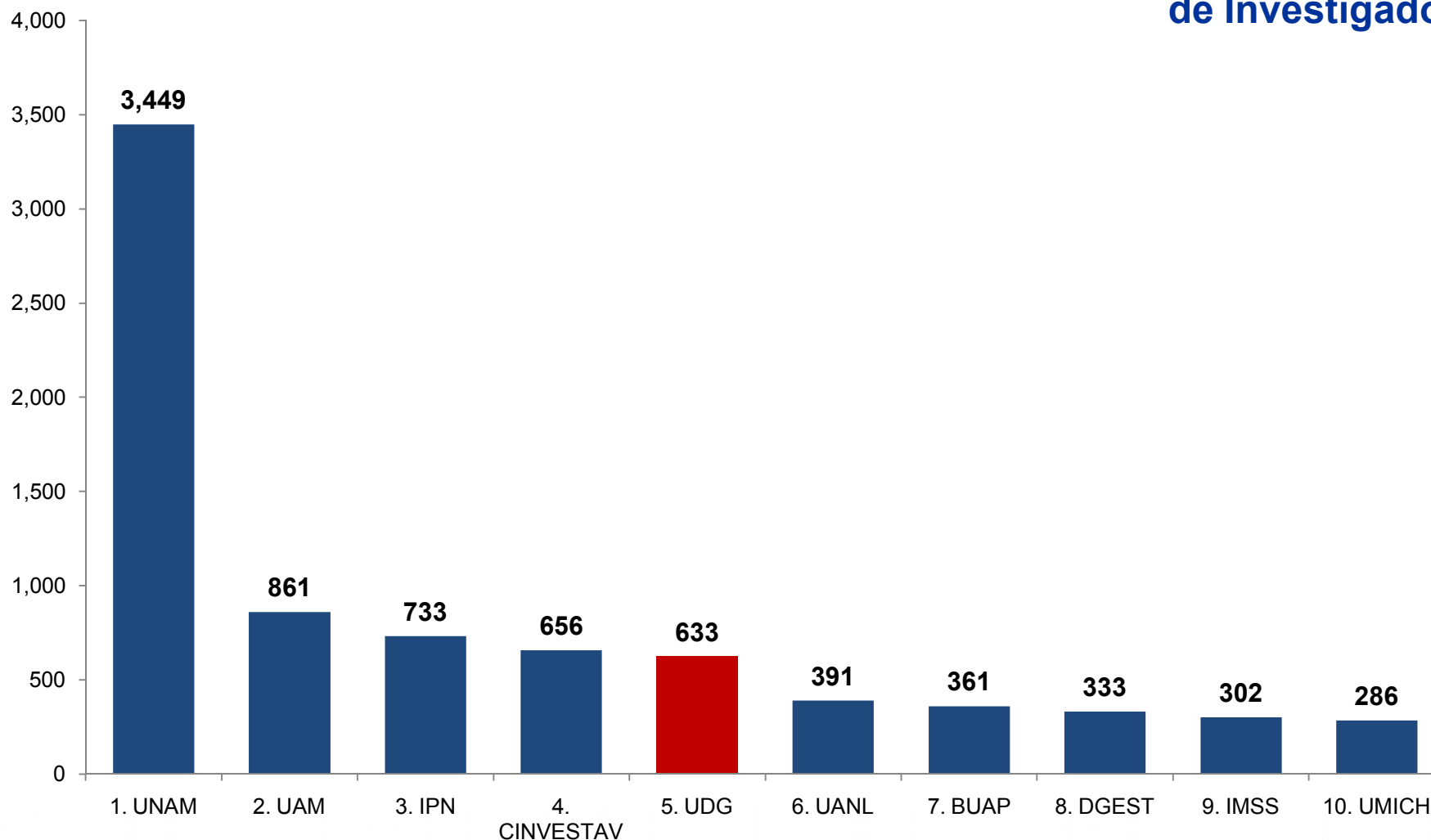


Capacidad Académica

INVESTIGADORES MIEMBROS DEL S N I
PORCENTAJE DE PTC ADSCRITOS EN EL S N I
PORCENTAJE DE PTC CON DOCTORADO ADSCRITOS EN EL S N I
PTC CON PERFIL REGISTRADO EN PROMEP
PORCENTAJE DE PTC CON POSGRADO QUE CUENTAN CON PERFIL DESEABLE
CUERPOS ACADÉMICOS
PORCENTAJE DE PTC CON POSGRADO
PORCENTAJE DE PTC CON DOCTORADO



Primeras 10 instituciones por número de miembros en el Sistema Nacional de Investigadores



FUENTE: UdeG: Coordinación de Investigación y Posgrado de la Coordinación General Académica. Para el resto de las Universidades. *Subdirección de Procesos de Evaluación del Consejo Nacional de Ciencia y Tecnología.*

FECHA DE CORTE: Enero de 2010. Para UdeG: 31 de Julio de 2010.

FECHA DE CONSULTA: 20 de Septiembre de 2010.

NOTA: En la UdeG no están incluidos 2 miembros del Sistema Nacional de Creadores de Arte.

Se toman en cuenta únicamente PTC que son miembros del SNI cuya carta de reconocimiento está con la Universidad de Guadalajara. Aunado a esto, la adscripción por CU se encuentra tal y como CONACyT la reconoce, para cambios de adscripción de CU, el investigador debe realizar un trámite de notificación, **que es personal** ante el CONACyT.



Primeras 10 instituciones por número de miembros en el Sistema Nacional de Investigadores de las Universidades Públicas Estatales



FUENTE: UdeG: Coordinación de Investigación y Posgrado de la Coordinación General Académica. Para el resto de las Universidades. *Subdirección de Procesos de Evaluación del Consejo Nacional de Ciencia y Tecnología.*

FECHA DE CORTE: Enero de 2010. Para UdeG: 31 de Julio de 2010.

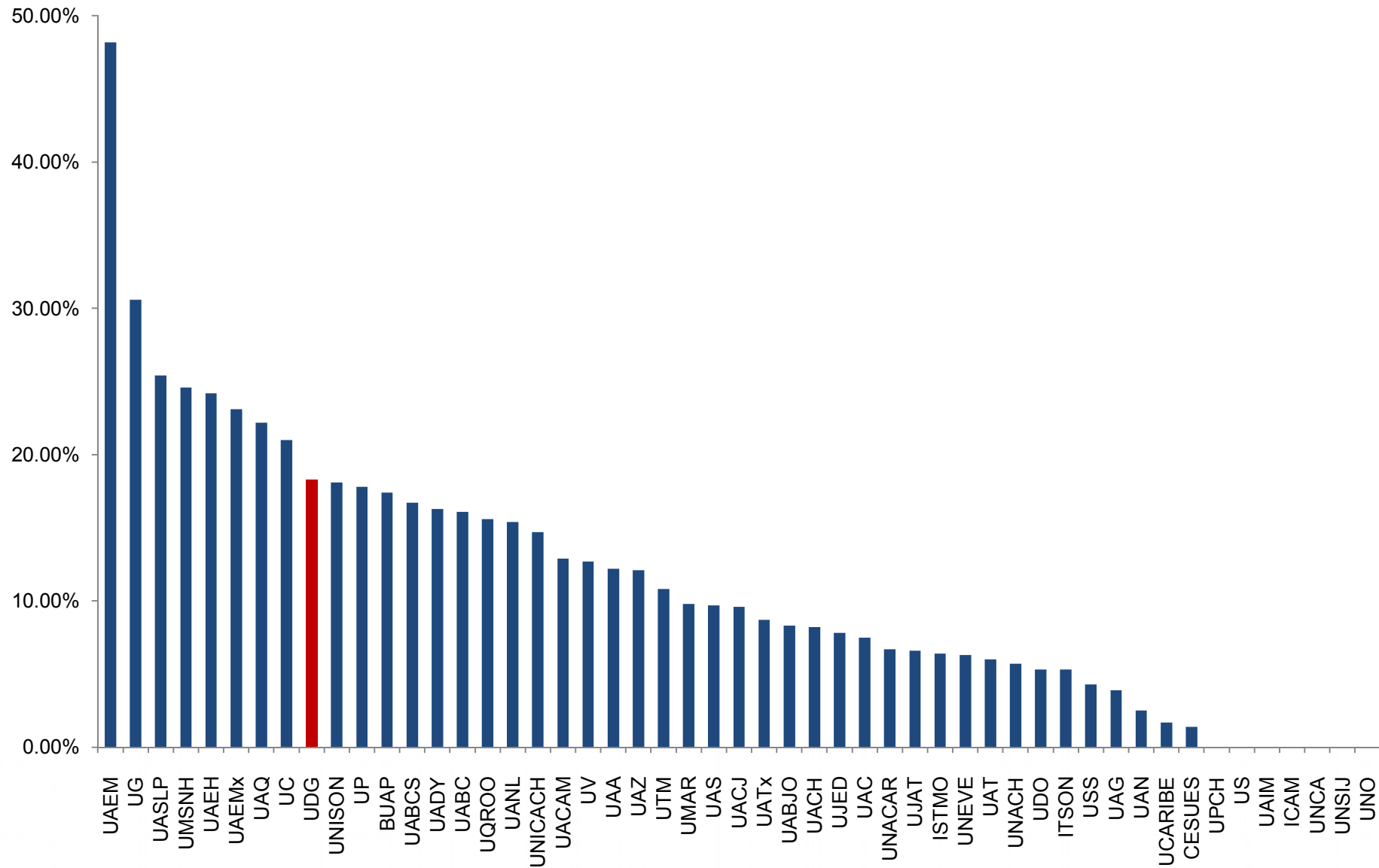
FECHA DE CONSULTA: 28 de Septiembre de 2010.

NOTA: En la UdeG no están incluidos 2 miembros del Sistema Nacional de Creadores de Arte.

Se toman en cuenta únicamente PTC que son miembros del SNI cuya carta de reconocimiento está con la Universidad de Guadalajara. Aunado a esto, la adscripción por CU se encuentra tal y como CONACyT la reconoce, para cambios de adscripción de CU, el investigador debe realizar un trámite de notificación, **que es personal** ante el CONACyT.



Porcentaje de profesores de tiempo completo adscritos en el SNI en 2009



FUENTE: COPLADI con base en la información de la Secretaría de Educación Pública, Guía PIFI.



Porcentaje de profesores de tiempo completo adscritos en el SNI en 2009

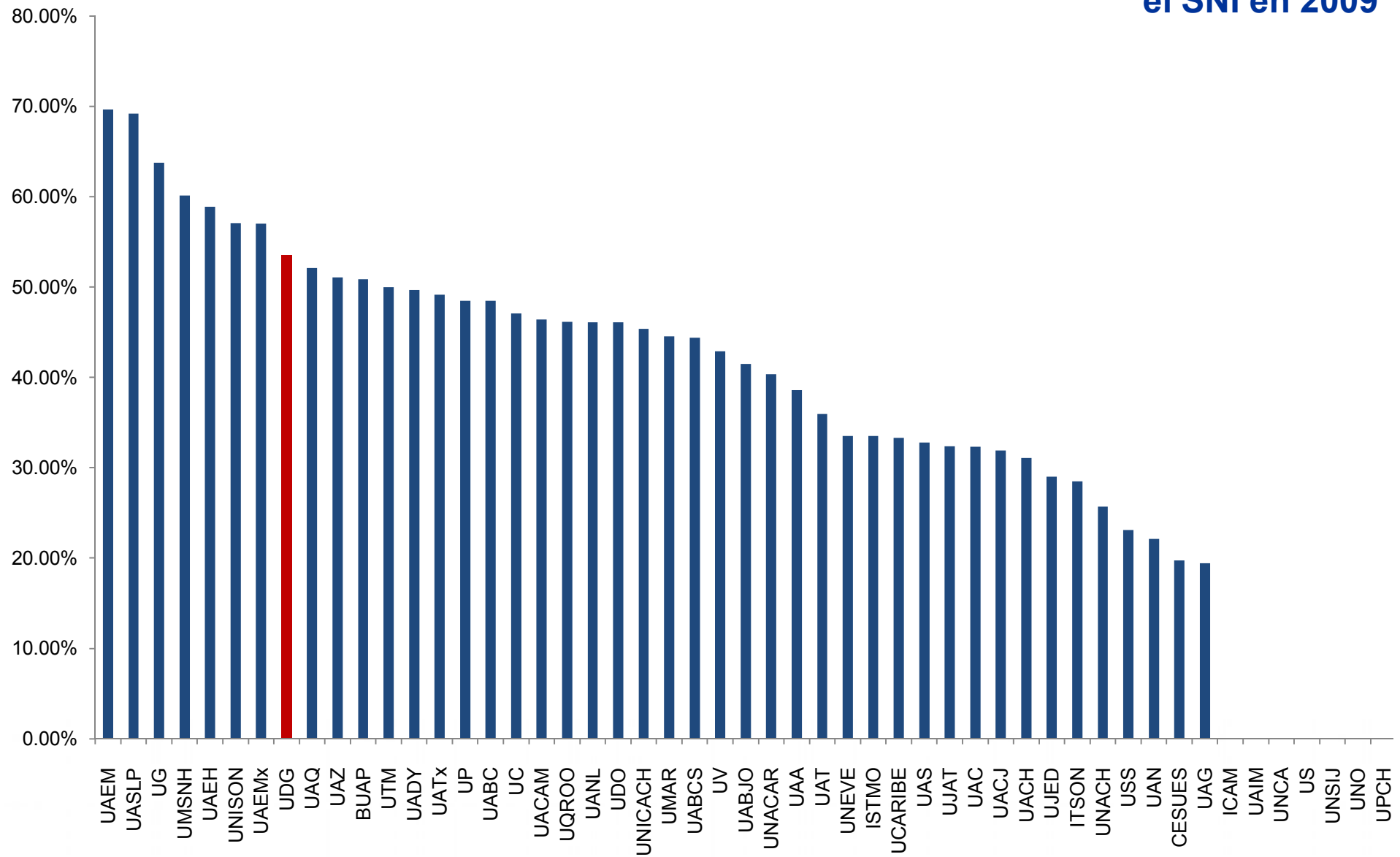
#	Siglas	Universidad	%PTCSNI.
1	UAEM	Universidad Autónoma del Estado de Morelos	48.2%
2	UG	Universidad de Guanajuato	30.6%
3	UASLP	Universidad Autónoma de San Luis Potosí	25.4%
4	UMSNH	Universidad Michoacana de San Nicolás de Hidalgo	24.6%
5	UAEH	Universidad Autónoma del Estado de Hidalgo	24.2%
6	UAEMx	Universidad Autónoma del Estado de México	23.1%
7	UAQ	Universidad Autónoma de Querétaro	22.2%
8	UC	Universidad de Colima	21.0%
9	UDG	Universidad de Guadalajara	18.3%
10	UNISON	Universidad de Sonora	18.1%
11	UP	Universidad del Papaloapan	17.8%
12	BUAP	Benemérita Universidad Autónoma de Puebla	17.4%
13	UABCS	Universidad Autónoma de Baja California Sur	16.7%
14	UADY	Universidad Autónoma de Yucatán	16.3%
15	UABC	Universidad Autónoma de Baja California	16.1%
16	UQROO	Universidad de Quintana Roo	15.6%
17	UANL	Universidad Autónoma de Nuevo León	15.4%
18	UNICACH	Universidad de Ciencias y Artes de Chiapas	14.7%
19	UACAM	Universidad Autónoma de Campeche	12.9%
20	UV	Universidad Veracruzana	12.7%
21	UAA	Universidad Autónoma de Aguascalientes	12.2%
22	UAZ	Universidad Autónoma de Zacatecas	12.1%
23	UTM	Universidad Tecnológica de La Mixteca	10.8%
24	UMAR	Universidad del Mar	9.8%
25	UAS	Universidad Autónoma de Sinaloa	9.7%
26	UACJ	Universidad Autónoma de Ciudad Juárez	9.6%
27	UATx	Universidad Autónoma de Tlaxcala	8.7%
28	UABJO	Universidad Autónoma Benito Juárez de Oaxaca	8.3%
29	UACH	Universidad Autónoma de Chihuahua	8.2%
30	UJED	Universidad Juárez del Estado de Durango	7.8%

#	Siglas	Universidad	%PTCSNI.
31	UAC	Universidad Autónoma de Coahuila	7.5%
32	UNACAR	Universidad Autónoma del Carmen	6.7%
33	UJAT	Universidad Juárez Autónoma de Tabasco	6.6%
34	ISTMO	Universidad del Istmo	6.4%
35	UNEVE	Universidad Estatal del Valle de Ecatepec	6.3%
36	UAT	Universidad Autónoma de Tamaulipas	6.0%
37	UNACH	Universidad Autónoma de Chiapas	5.7%
38	UDO	Universidad de Occidente	5.3%
39	ITSON	Instituto Tecnológico de Sonora	5.3%
40	USS	Universidad de la Sierra Sur	4.3%
41	UAG	Universidad Autónoma de Guerrero	3.9%
42	UAN	Universidad Autónoma de Nayarit	2.5%
43	UCARIBE	Universidad del Caribe	1.7%
44	CESUES	Centro de Estudios Superiores del Estado de Sonora	1.4%
45	UPCH	Universidad Popular de la Chontalpa	0.0%
46	US	Universidad de la Sierra	0.0%
47	UAIM	Universidad Autónoma Indígena de México	0.0%
48	ICAM	Instituto Campechano	0.0%
49	UNCA	Universidad de la Cañada	0.0%
50	UNSIJ	Universidad de la Sierra Juárez	0.0%
51	UNO	Universidad de Oriente	0.0%

FUENTE: COPLADI con base en la información de la Secretaría de Educación Pública, Guía PIFI.



Porcentaje de profesores de tiempo completo con doctorado adscritos en el SNI en 2009



FUENTE: COPLADI con base en la información de la Secretaría de Educación Pública, Guía PIFI.



Porcentaje de profesores de tiempo completo con doctorado adscritos en el SNI en 2009

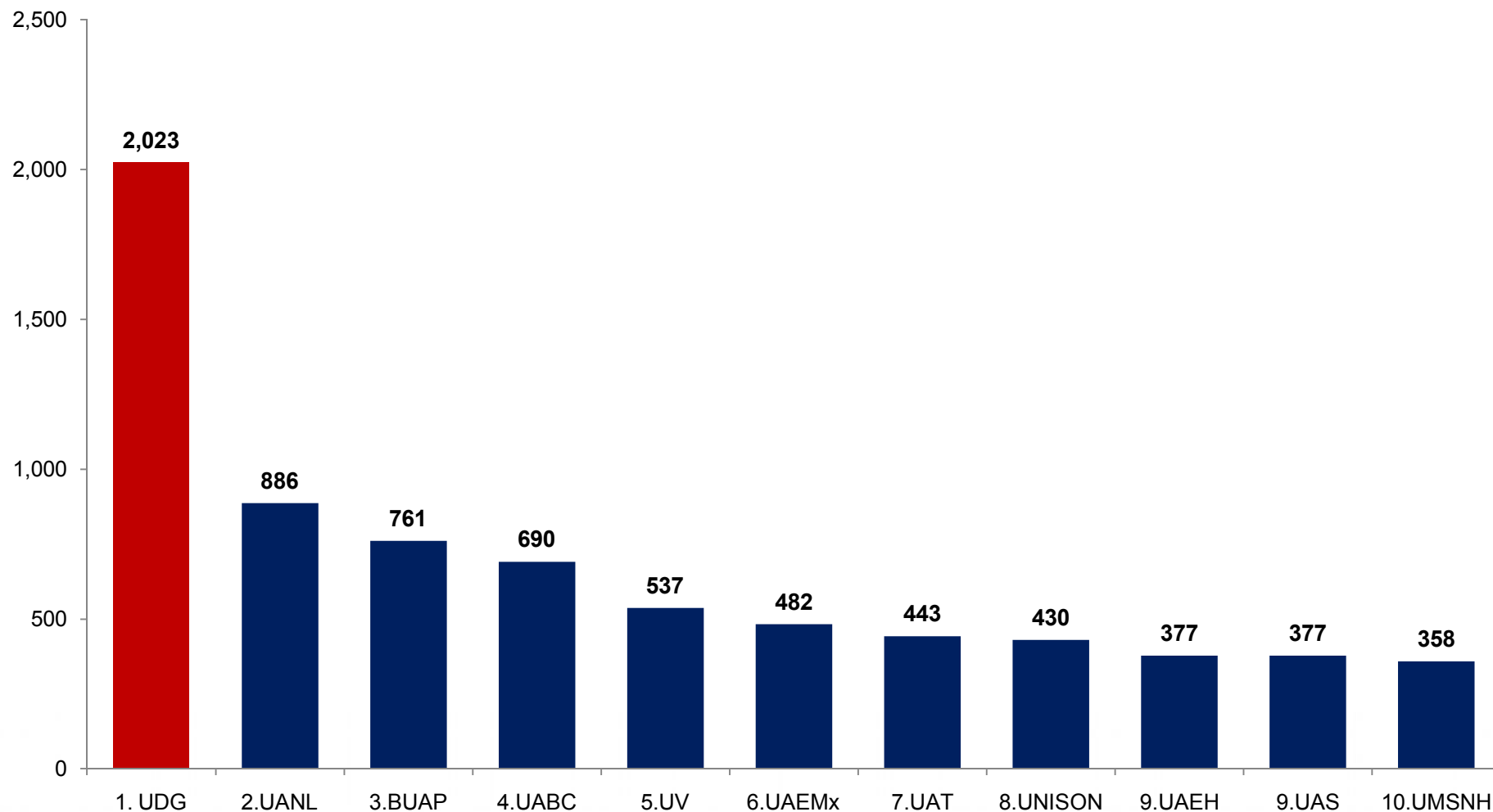
#	Siglas	Universidad	%PE
1	UAEM	Universidad Autónoma del Estado de Morelos	69.7%
2	UASLP	Universidad Autónoma de San Luis Potosí	69.2%
3	UG	Universidad de Guanajuato	63.8%
4	UMSNH	Universidad Michoacana de San Nicolás de Hidalgo	60.1%
5	UAEH	Universidad Autónoma del Estado de Hidalgo	58.9%
6	UNISON	Universidad de Sonora	57.1%
7	UAEMx	Universidad Autónoma del Estado de México	57.0%
8	UDG	Universidad de Guadalajara	53.5%
9	UAQ	Universidad Autónoma de Querétaro	52.1%
10	UAZ	Universidad Autónoma de Zacatecas	51.1%
11	BUAP	Benemérita Universidad Autónoma de Puebla	50.9%
12	UTM	Universidad Tecnológica de La Mixteca	50.0%
13	UADY	Universidad Autónoma de Yucatán	49.7%
14	UATx	Universidad Autónoma de Tlaxcala	49.2%
15	UP	Universidad del Papaloapan	48.5%
16	UABC	Universidad Autónoma de Baja California	48.5%
17	UC	Universidad de Colima	47.1%
18	UACAM	Universidad Autónoma de Campeche	46.4%
19	UQROO	Universidad de Quintana Roo	46.2%
20	UANL	Universidad Autónoma de Nuevo León	46.1%
21	UDO	Universidad de Occidente	46.1%
22	UNICACH	Universidad de Ciencias y Artes de Chiapas	45.4%
23	UMAR	Universidad del Mar	44.5%
24	UABCS	Universidad Autónoma de Baja California Sur	44.4%
25	UV	Universidad Veracruzana	42.9%
26	UABJO	Universidad Autónoma Benito Juárez de Oaxaca	41.5%
27	UNACAR	Universidad Autónoma del Carmen	40.4%
28	UAA	Universidad Autónoma de Aguascalientes	38.6%
29	UAT	Universidad Autónoma de Tamaulipas	35.9%
30	UNEVE	Universidad Estatal del Valle de Ecatepec	33.5%

#	Siglas	Universidad	%PE
31	ISTMO	Universidad del Istmo	33.5%
32	UCARIBE	Universidad del Caribe	33.3%
33	UAS	Universidad Autónoma de Sinaloa	32.8%
34	UJAT	Universidad Juárez Autónoma de Tabasco	32.4%
35	UAC	Universidad Autónoma de Coahuila	32.3%
36	UACJ	Universidad Autónoma de Ciudad Juárez	31.9%
37	UACH	Universidad Autónoma de Chihuahua	31.1%
38	UJED	Universidad Juárez del Estado de Durango	29.0%
39	ITSON	Instituto Tecnológico de Sonora	28.5%
40	UNACH	Universidad Autónoma de Chiapas	25.7%
41	USS	Universidad de la Sierra Sur	23.1%
42	UAN	Universidad Autónoma de Nayarit	22.1%
43	CESUES	Centro de Estudios Superiores del Estado de Sonora	19.7%
44	UAG	Universidad Autónoma de Guerrero	19.4%
45	ICAM	Instituto Campechano	0.0%
46	UAIM	Universidad Autónoma Indígena de México	0.0%
47	UNCA	Universidad de la Cañada	0.0%
48	US	Universidad de la Sierra	0.0%
49	UNSIJ	Universidad de la Sierra Juárez	0.0%
50	UNO	Universidad de Oriente	0.0%
51	UPCH	Universidad Popular de la Chontalpa	0.0%

FUENTE: COPLADI con base en la información de la Secretaría de Educación Pública, Guía PIFI.



Primeras 10 universidades por número de profesores con perfil PROMEP



Nota: La información de las otras universidades está en proceso de actualización.

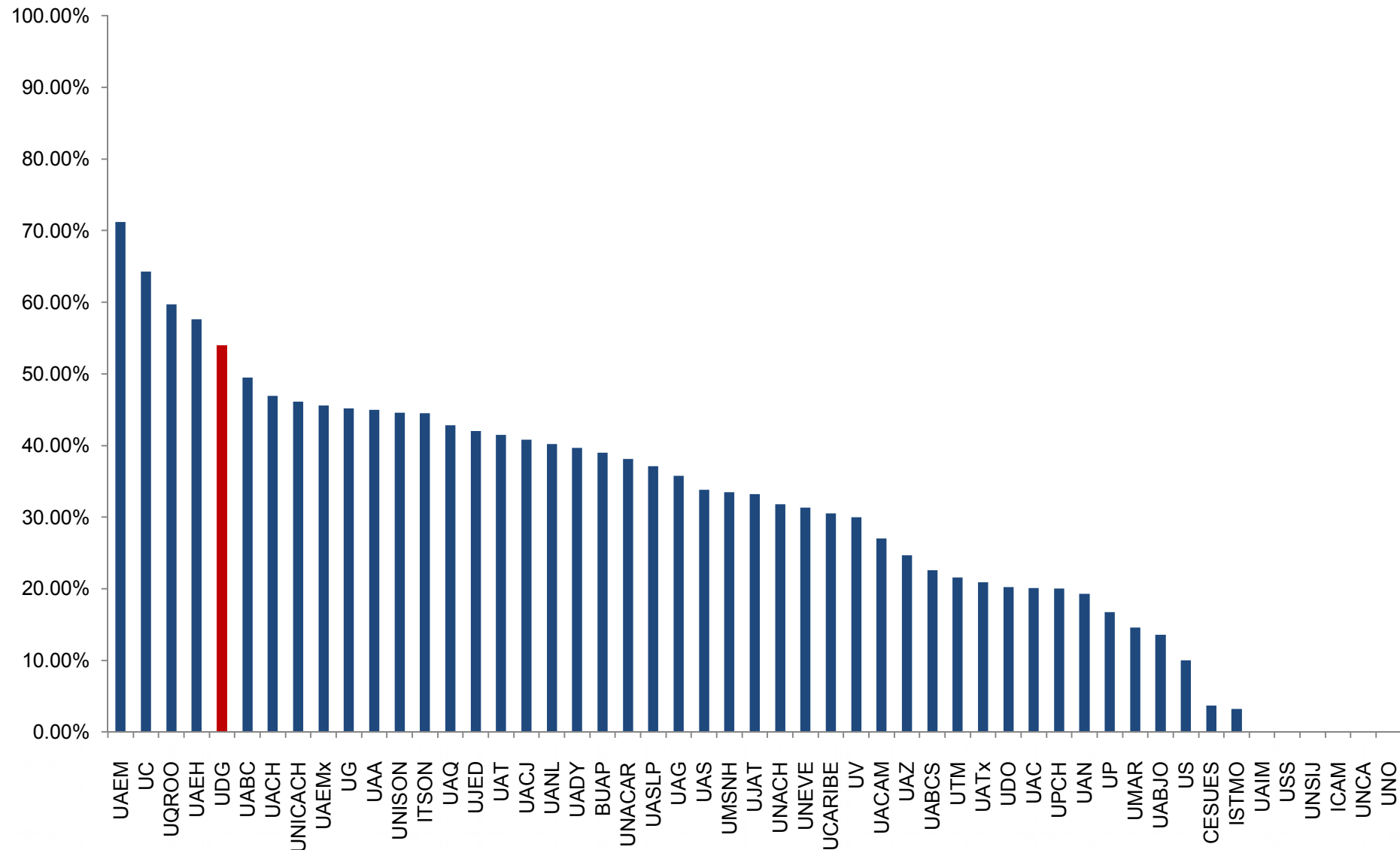
FUENTE: Para UdeG ,UMEFORA, para el resto de las universidades Guía PIFI 2010-2011

FECHA DE CORTE: Para UdeG 30 de Junio, para el resto de las universidades diciembre 2009

FECHA DE CONSULTA 30 de Septiembre de 2010.



Porcentaje de profesores de tiempo completo con perfil deseable en 2009



FUENTE: COPLADI con base en la información de la Secretaría de Educación Pública, Guía PIFI.

FECHA DE CONSULTA 15 de Junio 2010.



Porcentaje de profesores de tiempo completo con perfil deseable en 2009

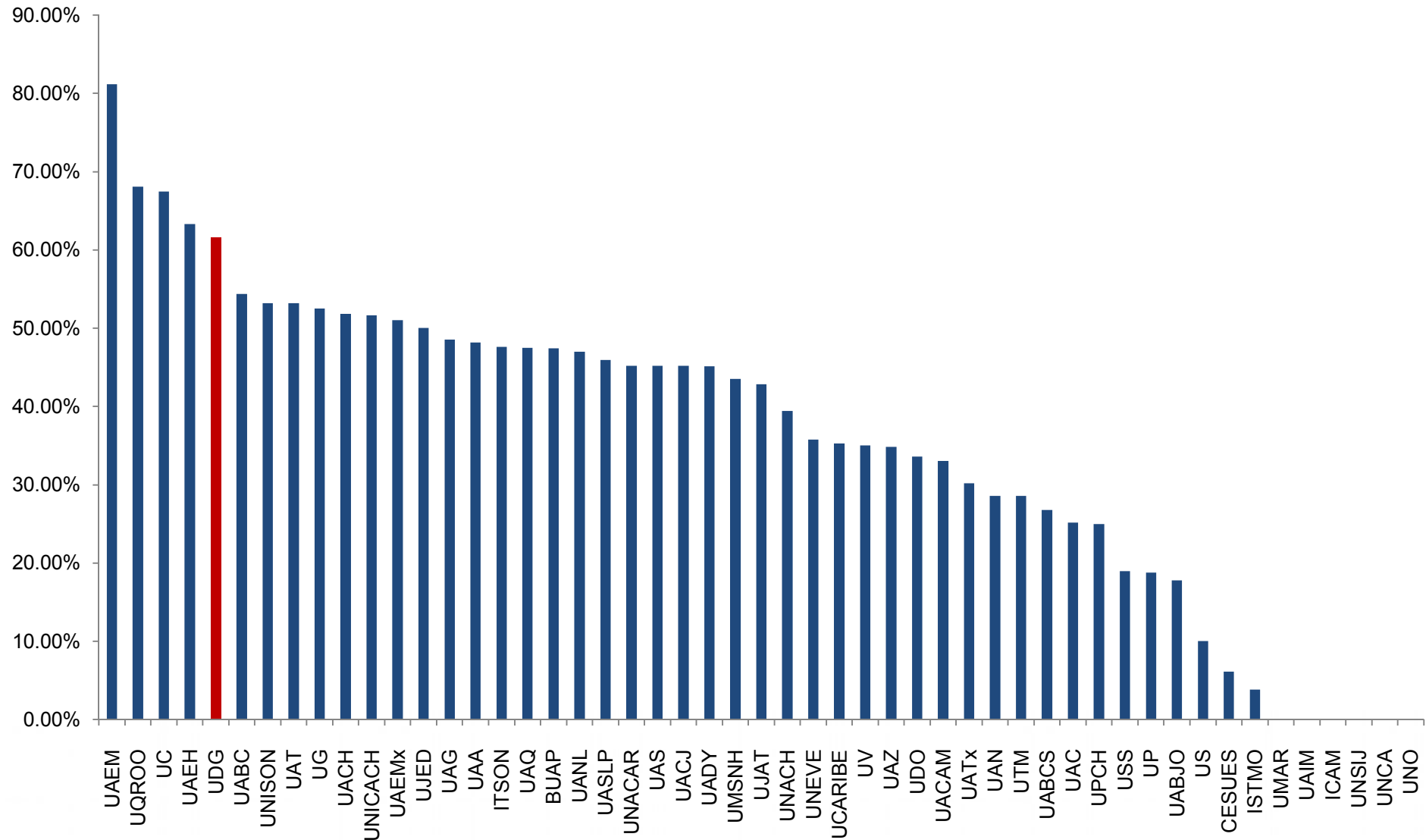
#	Siglas	Universidad	%PTC Perfil.
1	UAEM	Universidad Autónoma del Estado de Morelos	71.2%
2	UC	Universidad de Colima	64.3%
3	UQROO	Universidad de Quintana Roo	59.7%
4	UAEH	Universidad Autónoma del Estado de Hidalgo	57.6%
5	UDG	Universidad de Guadalajara	54.0%
6	UABC	Universidad Autónoma de Baja California	49.5%
7	UACH	Universidad Autónoma de Chihuahua	46.9%
8	UNICACH	Universidad de Ciencias y Artes de Chiapas	46.1%
9	UAEMx	Universidad Autónoma del Estado de México	45.6%
10	UG	Universidad de Guanajuato	45.2%
11	UAA	Universidad Autónoma de Aguascalientes	45.0%
12	UNISON	Universidad de Sonora	44.6%
13	ITSON	Instituto Tecnológico de Sonora	44.5%
14	UAQ	Universidad Autónoma de Querétaro	42.8%
15	UJED	Universidad Juárez del Estado de Durango	42.0%
16	UAT	Universidad Autónoma de Tamaulipas	41.5%
17	UACJ	Universidad Autónoma de Ciudad Juárez	40.8%
18	UANL	Universidad Autónoma de Nuevo León	40.2%
19	UADY	Universidad Autónoma de Yucatán	39.7%
20	BUAP	Benemérita Universidad Autónoma de Puebla	39.0%
21	UNACAR	Universidad Autónoma del Carmen	38.1%
22	UASLP	Universidad Autónoma de San Luis Potosí	37.1%
23	UAG	Universidad Autónoma de Guerrero	35.8%
24	UAS	Universidad Autónoma de Sinaloa	33.8%
25	UMSNH	Universidad Michoacana de San Nicolás de Hidalgo	33.5%
26	UJAT	Universidad Juárez Autónoma de Tabasco	33.2%
27	UNACH	Universidad Autónoma de Chiapas	31.8%
28	UNEVE	Universidad Estatal del Valle de Ecatepec	31.3%
29	UCARIBE	Universidad del Caribe	30.5%
30	UV	Universidad Veracruzana	30.0%

#	Siglas	Universidad	%PTC Perfil.
31	UACAM	Universidad Autónoma de Campeche	27.0%
32	UAZ	Universidad Autónoma de Zacatecas	24.7%
33	UABCS	Universidad Autónoma de Baja California Sur	22.6%
34	UTM	Universidad Tecnológica de La Mixteca	21.6%
35	UATx	Universidad Autónoma de Tlaxcala	20.9%
36	UDO	Universidad de Occidente	20.2%
37	UAC	Universidad Autónoma de Coahuila	20.1%
38	UPCH	Universidad Popular de la Chontalpa	20.0%
39	UAN	Universidad Autónoma de Nayarit	19.3%
40	UP	Universidad del Papaloapan	16.7%
41	UMAR	Universidad del Mar	14.6%
42	UABJO	Universidad Autónoma Benito Juárez de Oaxaca	13.6%
43	US	Universidad de la Sierra	10.0%
44	CESUES	Centro de Estudios Superiores del Estado de Sonora	3.7%
45	ISTMO	Universidad del Istmo	3.2%
46	UAIM	Universidad Autónoma Indígena de México	0.0%
47	USS	Universidad de la Sierra Sur	0.0%
48	UNSIJ	Universidad de la Sierra Juárez	0.0%
49	ICAM	Instituto Campechano	0.0%
50	UNCA	Universidad de la Cañada	0.0%
51	UNO	Universidad de Oriente	0.0%

FUENTE: COPLADI con base en la información de la Secretaría de Educación Pública, Guía PIFI.



Porcentaje de profesores de tiempo completo con posgrado que cuentan con perfil deseable en 2009



FUENTE: COPLADI con base en la información de la Secretaría de Educación Pública, Guía PIFI.



Porcentaje de profesores de tiempo completo con posgrado que cuentan con perfil deseable en 2009

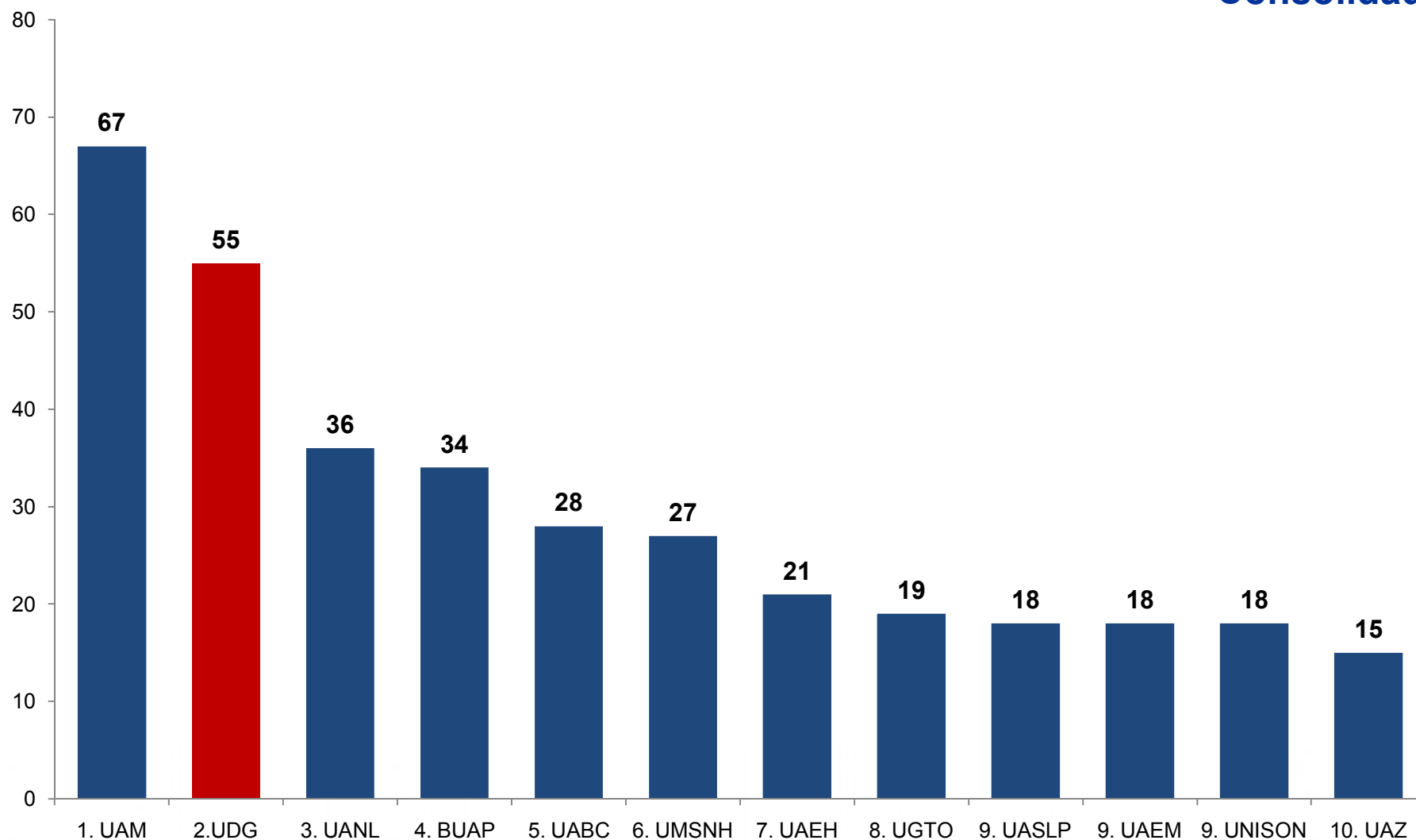
#	Siglas	Universidad	%PE
1	UAEM	Universidad Autónoma del Estado de Morelos	81.2%
2	UQROO	Universidad de Quintana Roo	68.1%
3	UC	Universidad de Colima	67.5%
4	UAEH	Universidad Autónoma del Estado de Hidalgo	63.3%
5	UDG	Universidad de Guadalajara	61.6%
6	UABC	Universidad Autónoma de Baja California	54.4%
7	UNISON	Universidad de Sonora	53.2%
8	UAT	Universidad Autónoma de Tamaulipas	53.2%
9	UG	Universidad de Guanajuato	52.5%
10	UACH	Universidad Autónoma de Chihuahua	51.8%
11	UNICACH	Universidad de Ciencias y Artes de Chiapas	51.7%
12	UAEMx	Universidad Autónoma del Estado de México	51.0%
13	UJED	Universidad Juárez del Estado de Durango	50.1%
14	UAG	Universidad Autónoma de Guerrero	48.6%
15	UAA	Universidad Autónoma de Aguascalientes	48.2%
16	ITSON	Instituto Tecnológico de Sonora	47.6%
17	UAQ	Universidad Autónoma de Querétaro	47.5%
18	BUAP	Benemérita Universidad Autónoma de Puebla	47.4%
19	UANL	Universidad Autónoma de Nuevo León	47.0%
20	UASLP	Universidad Autónoma de San Luis Potosí	45.9%
21	UNACAR	Universidad Autónoma del Carmen	45.2%
22	UAS	Universidad Autónoma de Sinaloa	45.2%
23	UACJ	Universidad Autónoma de Ciudad Juárez	45.2%
24	UADY	Universidad Autónoma de Yucatán	45.1%
25	UMSNH	Universidad Michoacana de San Nicolás de Hidalgo	43.5%
26	UJAT	Universidad Juárez Autónoma de Tabasco	42.8%
27	UNACH	Universidad Autónoma de Chiapas	39.4%
28	UNEVE	Universidad Estatal del Valle de Ecatepec	35.8%
29	UCARIBE	Universidad del Caribe	35.3%
30	UV	Universidad Veracruzana	35.0%

#	Siglas	Universidad	%PE
31	UAZ	Universidad Autónoma de Zacatecas	34.8%
32	UDO	Universidad de Occidente	33.6%
33	UACAM	Universidad Autónoma de Campeche	33.0%
34	UATx	Universidad Autónoma de Tlaxcala	30.2%
35	UAN	Universidad Autónoma de Nayarit	28.6%
36	UTM	Universidad Tecnológica de La Mixteca	28.6%
37	UABCS	Universidad Autónoma de Baja California Sur	26.8%
38	UAC	Universidad Autónoma de Coahuila	25.2%
39	UPCH	Universidad Popular de la Chontalpa	25.0%
40	USS	Universidad del Mar	18.9%
41	UP	Universidad del Papaloapan	18.8%
42	UABJO	Universidad Autónoma Benito Juárez de Oaxaca	17.8%
43	US	Universidad de la Sierra	10.0%
44	CESUES	Centro de Estudios Superiores del Estado de Sonora	6.1%
45	ISTMO	Universidad del Istmo	3.8%
46	UMAR	Universidad de la Sierra Sur	0.0%
47	UAIM	Universidad Autónoma Indígena de México	0.0%
48	ICAM	Instituto Campechano	0.0%
49	UNSIJ	Universidad de la Cañada	0.0%
50	UNCA	Universidad de la Sierra Juárez	0.0%
51	UNO	Universidad de Oriente	0.0%

FUENTE: COPLADI con base en la información de la Secretaría de Educación Pública, Guía PIFI.



Primeras 10 Universidades por el Número de Cuerpos Académicos Consolidados



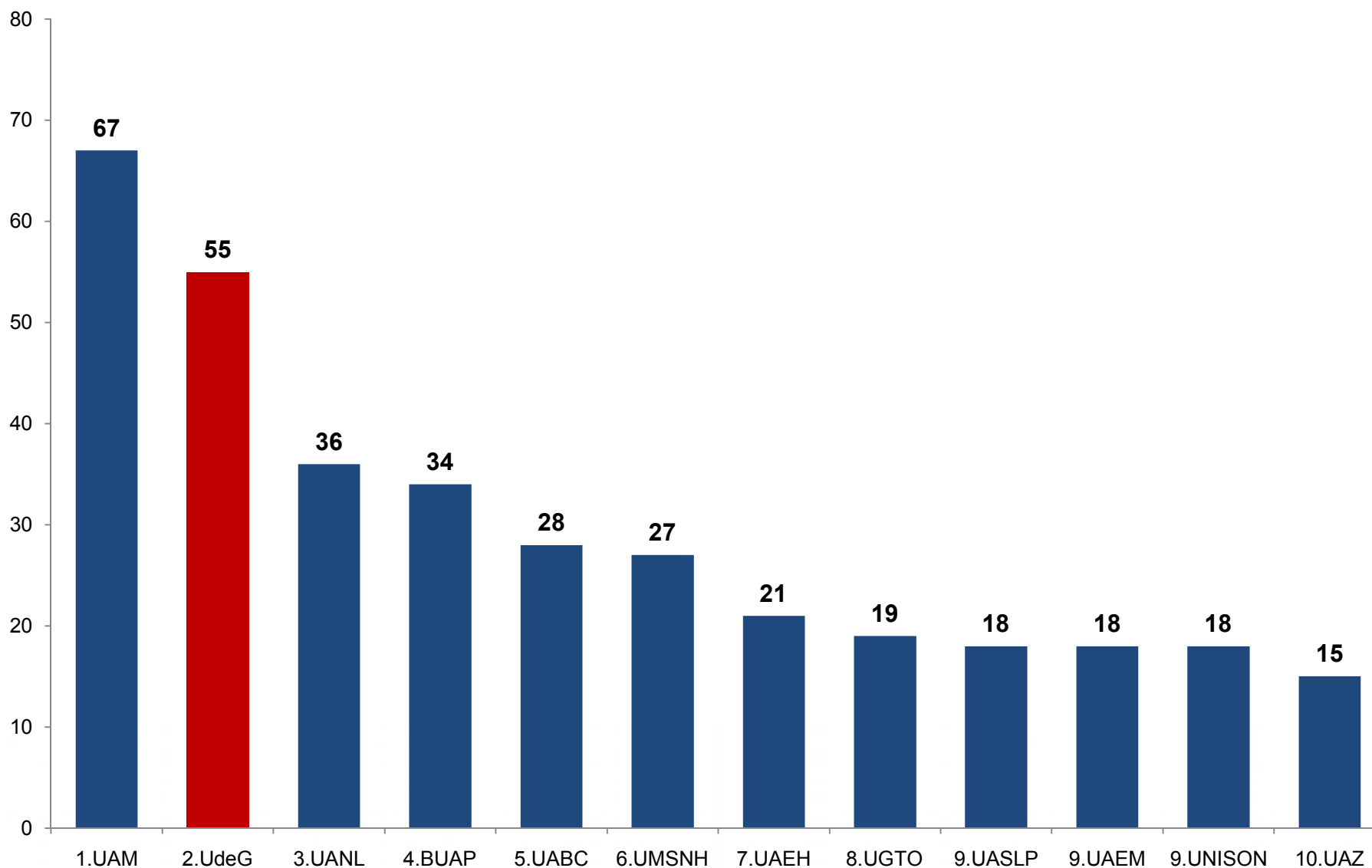
FUENTE: COPLADI con base en información de la página web de PROMEP <http://promep.sep.gob.mx/ca.htm>

FECHA DE CONSULTA: 28 de Septiembre de 2010.

NOTA: Para el caso de la UAM se han sumado los Cuerpos de todas sus Unidades Académicas.



Primeras 10 Universidades por el Número de Cuerpos Académicos Consolidados de la Universidades Publicas Estatales



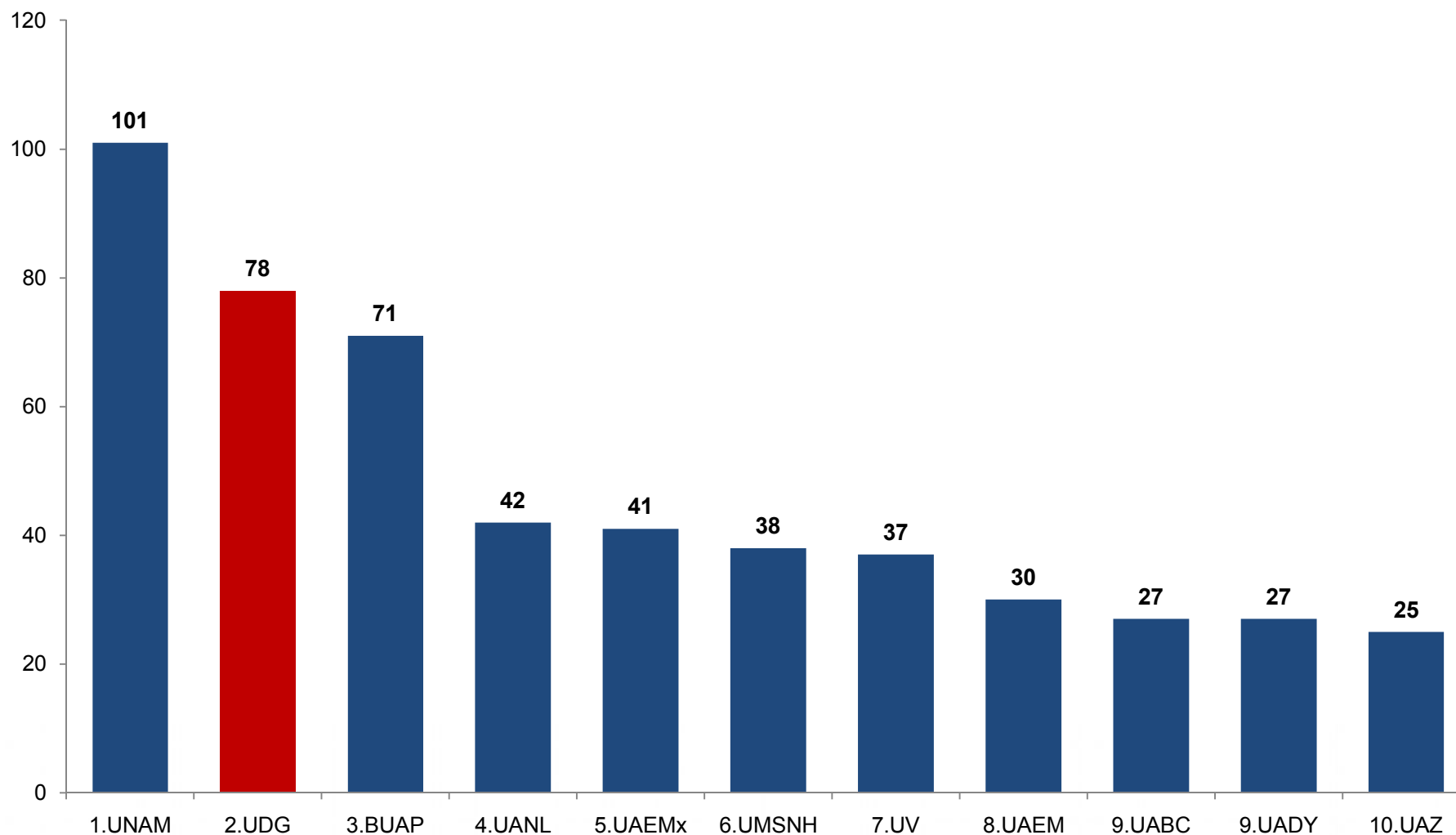
FUENTE: COPLADI con base en información de la página web de PROMEP <http://promep.sep.gob.mx/ca.htm>

FECHA DE CONSULTA: 16 de Agosto de 2010.

NOTA: Para el caso de la UAM se han sumado los Cuerpos de todas sus Unidades Académicas.



Primeras 10 Universidades por el Número de Cuerpos Académicos en Consolidación



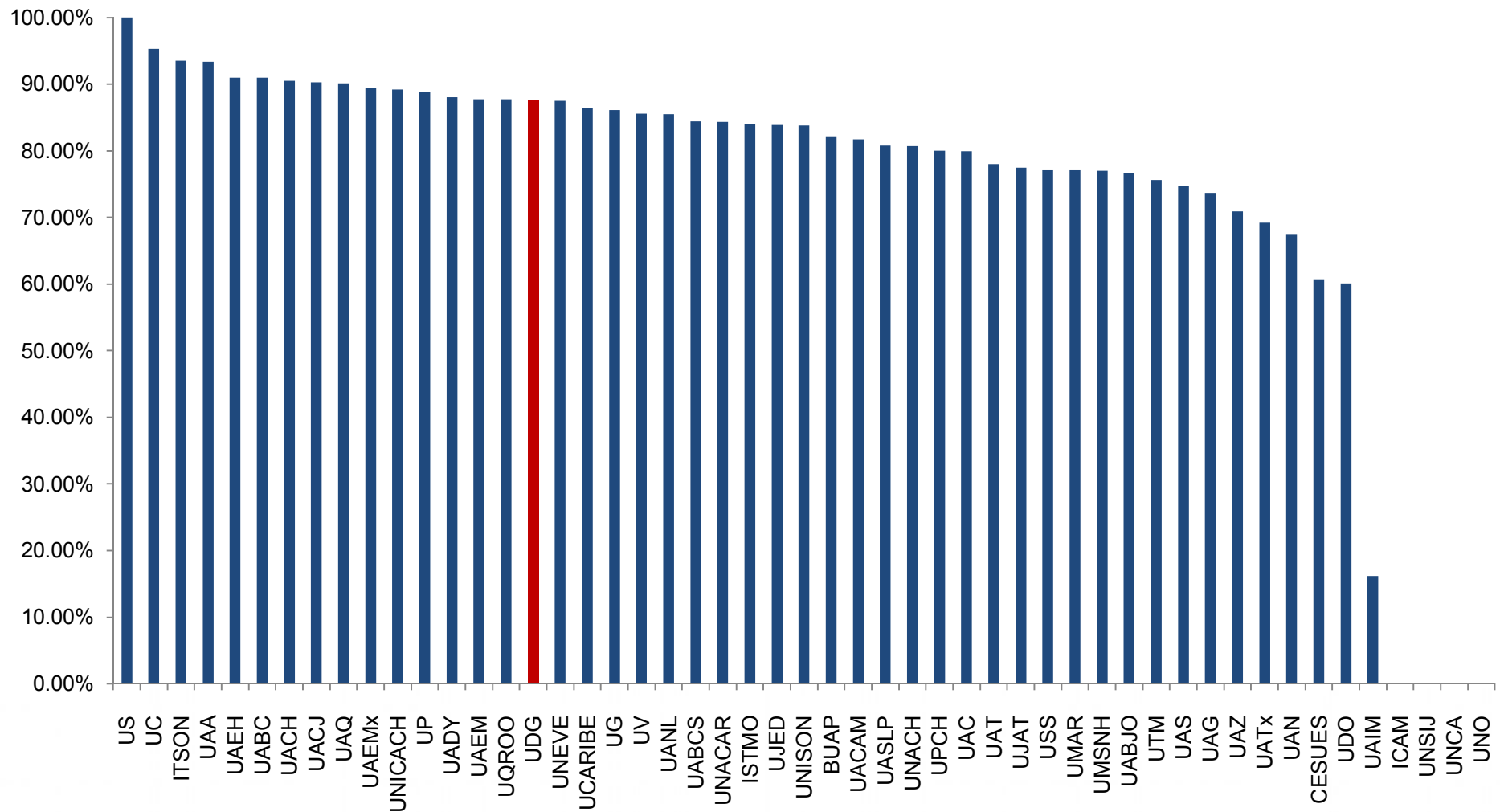
FUENTE: COPLADI con base en información de la página web de PROMEP <http://promep.sep.gob.mx/ca.htm>

FECHA DE CONSULTA: 30 de Septiembre de 2010.

NOTA: Para el caso de la UAM se han sumado los Cuerpos de todas sus Unidades Académicas.



Porcentaje de profesores de tiempo completo con posgrado en 2009



FUENTE: COPLADI con base en la información de la Secretaría de Educación Pública, Guía PIFI.



Porcentaje de profesores de tiempo completo con posgrado en 2009

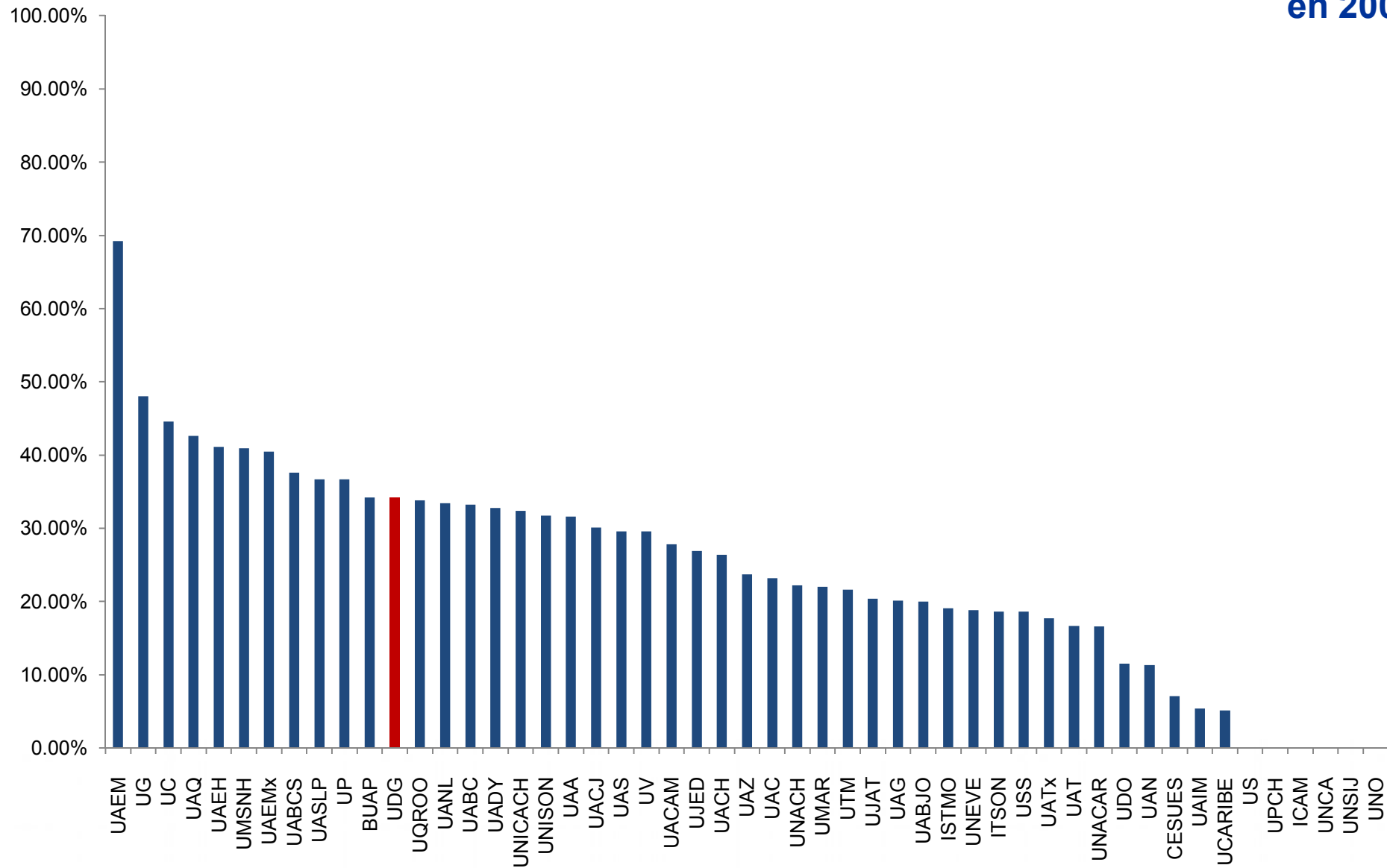
#	Siglas	Universidad	%PTC Posg.
1	US	Universidad de la Sierra	100.0%
2	UC	Universidad de Colima	95.3%
3	ITSON	Instituto Tecnológico de Sonora	93.5%
4	UAA	Universidad Autónoma de Aguascalientes	93.4%
5	UAEH	Universidad Autónoma del Estado de Hidalgo	91.0%
6	UABC	Universidad Autónoma de Baja California	91.0%
7	UACH	Universidad Autónoma de Chihuahua	90.5%
8	UACJ	Universidad Autónoma de Ciudad Juárez	90.3%
9	UAQ	Universidad Autónoma de Querétaro	90.1%
10	UAEMx	Universidad Autónoma del Estado de México	89.4%
11	UNICACH	Universidad de Ciencias y Artes de Chiapas	89.2%
12	UP	Universidad del Papaloapan	88.9%
13	UADY	Universidad Autónoma de Yucatán	88.0%
14	UAEM	Universidad Autónoma del Estado de Morelos	87.7%
15	UQROO	Universidad de Quintana Roo	87.7%
16	UDG	Universidad de Guadalajara	87.6%
17	UNEVE	Universidad Estatal del Valle de Ecatepec	87.5%
18	UCARIBE	Universidad del Caribe	86.4%
19	UG	Universidad de Guanajuato	86.1%
20	UV	Universidad Veracruzana	85.6%
21	UANL	Universidad Autónoma de Nuevo León	85.5%
22	UABCS	Universidad Autónoma de Baja California Sur	84.4%
23	UNACAR	Universidad Autónoma del Carmen	84.3%
24	ISTMO	Universidad del Istmo	84.0%
25	UJED	Universidad Juárez del Estado de Durango	83.9%
26	UNISON	Universidad de Sonora	83.8%
27	BUAP	Benemérita Universidad Autónoma de Puebla	82.2%
28	UACAM	Universidad Autónoma de Campeche	81.7%
29	UASLP	Universidad Autónoma de San Luis Potosí	80.8%
30	UNACH	Universidad Autónoma de Chiapas	80.7%

#	Siglas	Universidad	%PTC Posg.
31	UPCH	Universidad Popular de la Chontalpa	80.0%
32	UAC	Universidad Autónoma de Coahuila	79.9%
33	UAT	Universidad Autónoma de Tamaulipas	78.0%
34	UJAT	Universidad Juárez Autónoma de Tabasco	77.5%
35	USS	Universidad de la Sierra Sur	77.1%
36	UMAR	Universidad del Mar	77.1%
37	UMSNH	Universidad Michoacana de San Nicolás de Hidalgo	77.0%
38	UABJO	Universidad Autónoma Benito Juárez de Oaxaca	76.6%
39	UTM	Universidad Tecnológica de La Mixteca	75.6%
40	UAS	Universidad Autónoma de Sinaloa	74.8%
41	UAG	Universidad Autónoma de Guerrero	73.7%
42	UAZ	Universidad Autónoma de Zacatecas	70.9%
43	UATx	Universidad Autónoma de Tlaxcala	69.2%
44	UAN	Universidad Autónoma de Nayarit	67.5%
45	CESUES	Centro de Estudios Superiores del Estado de Sonora	60.7%
46	UDO	Universidad de Occidente	60.1%
47	UAIM	Universidad Autónoma Indígena de México	16.2%
48	ICAM	Instituto Campechano	0.0%
49	UNSIJ	Universidad de la Sierra Juárez	0.0%
50	UNCA	Universidad de la Cañada	0.0%
51	UNO	Universidad de Oriente	0.0%

FUENTE: COPLADI con base en la información de la Secretaría de Educación Pública, Guía PIFI.



Porcentaje de profesores de tiempo completo con doctorado en 2009



FUENTE: COPLADI con base en la información de la Secretaría de Educación Pública, Guía PIFI.



Porcentaje de profesores de tiempo completo con doctorado en 2009

#	Siglas	Universidad	%PTC Doc.
1	UAEM	Universidad Autónoma del Estado de Morelos	69.2%
2	UG	Universidad de Guanajuato	48.0%
3	UC	Universidad de Colima	44.6%
4	UAQ	Universidad Autónoma de Querétaro	42.6%
5	UAEH	Universidad Autónoma del Estado de Hidalgo	41.1%
6	UMSNH	Universidad Michoacana de San Nicolás de Hidalgo	40.9%
7	UAEMx	Universidad Autónoma del Estado de México	40.5%
8	UABCS	Universidad Autónoma de Baja California Sur	37.6%
9	UASLP	Universidad Autónoma de San Luis Potosí	36.7%
10	UP	Universidad del Papaloapan	36.7%
11	BUAP	Benemérita Universidad Autónoma de Puebla	34.2%
12	UDG	Universidad de Guadalajara	34.2%
13	UQROO	Universidad de Quintana Roo	33.8%
14	UANL	Universidad Autónoma de Nuevo León	33.4%
15	UABC	Universidad Autónoma de Baja California	33.2%
16	UADY	Universidad Autónoma de Yucatán	32.8%
17	UNICACH	Universidad de Ciencias y Artes de Chiapas	32.4%
18	UNISON	Universidad de Sonora	31.7%
19	UAA	Universidad Autónoma de Aguascalientes	31.6%
20	UACJ	Universidad Autónoma de Ciudad Juárez	30.1%
21	UAS	Universidad Autónoma de Sinaloa	29.6%
22	UV	Universidad Veracruzana	29.6%
23	UACAM	Universidad Autónoma de Campeche	27.8%
24	UJED	Universidad Juárez del Estado de Durango	26.9%
25	UACH	Universidad Autónoma de Chihuahua	26.4%
26	UAZ	Universidad Autónoma de Zacatecas	23.7%
27	UAC	Universidad Autónoma de Coahuila	23.2%
28	UNACH	Universidad Autónoma de Chiapas	22.2%
29	UMAR	Universidad del Mar	22.0%
30	UTM	Universidad Tecnológica de La Mixteca	21.6%

#	Siglas	Universidad	%PTC Doc.
31	UJAT	Universidad Juárez Autónoma de Tabasco	20.4%
32	UAG	Universidad Autónoma de Guerrero	20.1%
33	UABJO	Universidad Autónoma Benito Juárez de Oaxaca	20.0%
34	ISTMO	Universidad del Istmo	19.1%
35	UNEVE	Universidad Estatal del Valle de Ecatepec	18.8%
36	ITSON	Instituto Tecnológico de Sonora	18.6%
37	USS	Universidad de la Sierra Sur	18.6%
38	UATx	Universidad Autónoma de Tlaxcala	17.7%
39	UAT	Universidad Autónoma de Tamaulipas	16.7%
40	UNACAR	Universidad Autónoma del Carmen	16.6%
41	UDO	Universidad de Occidente	11.5%
42	UAN	Universidad Autónoma de Nayarit	11.3%
43	CESUES	Centro de Estudios Superiores del Estado de Sonora	7.1%
44	UAIM	Universidad Autónoma Indígena de México	5.4%
45	UCARIBE	Universidad del Caribe	5.1%
46	US	Universidad de la Sierra	0.0%
47	UPCH	Universidad Popular de la Chontalpa	0.0%
48	ICAM	Instituto Campechano	0.0%
49	UNCA	Universidad de la Cañada	0.0%
50	UNSIJ	Universidad de la Sierra Juárez	0.0%
51	UNO	Universidad de Oriente	0.0%

FUENTE: COPLADI con base en la información de la Secretaría de Educación Pública, Guía PIFI.

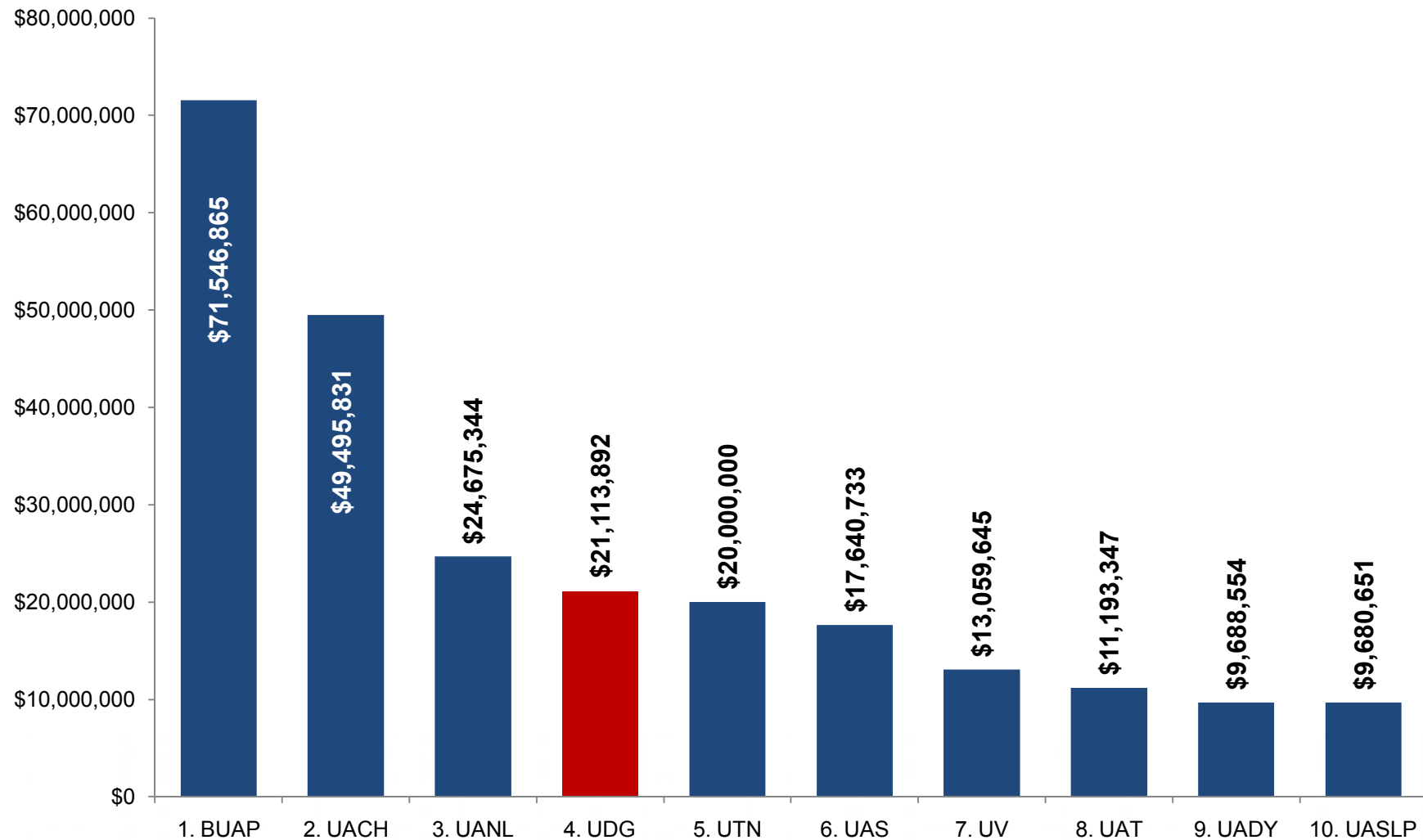


Asignación de Fondos en PEF 2010

**FONDO PARA LA CONSOLIDACIÓN
FONDO DE APOYO PARA SANEAMIENTO
FINANCIERO
FONDO DE MODELO DE ASIGNACIÓN**



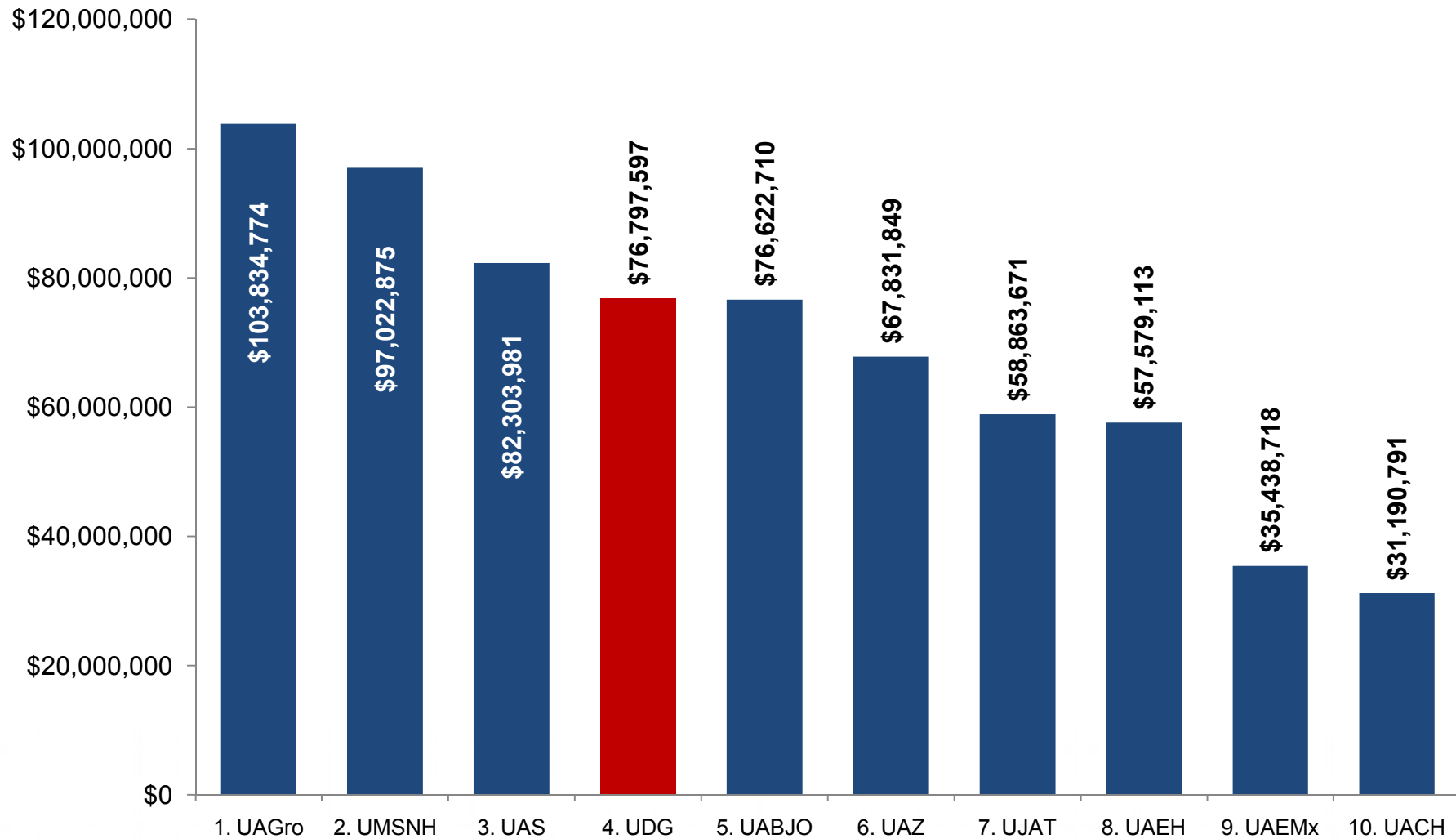
FONDO PARA LA CONSOLIDACIÓN, 2010 (cifras en pesos)



FUENTE: Gráfica elaborada por la COPLADI en base a la información de la Dirección General de Educación Superior Universitaria.



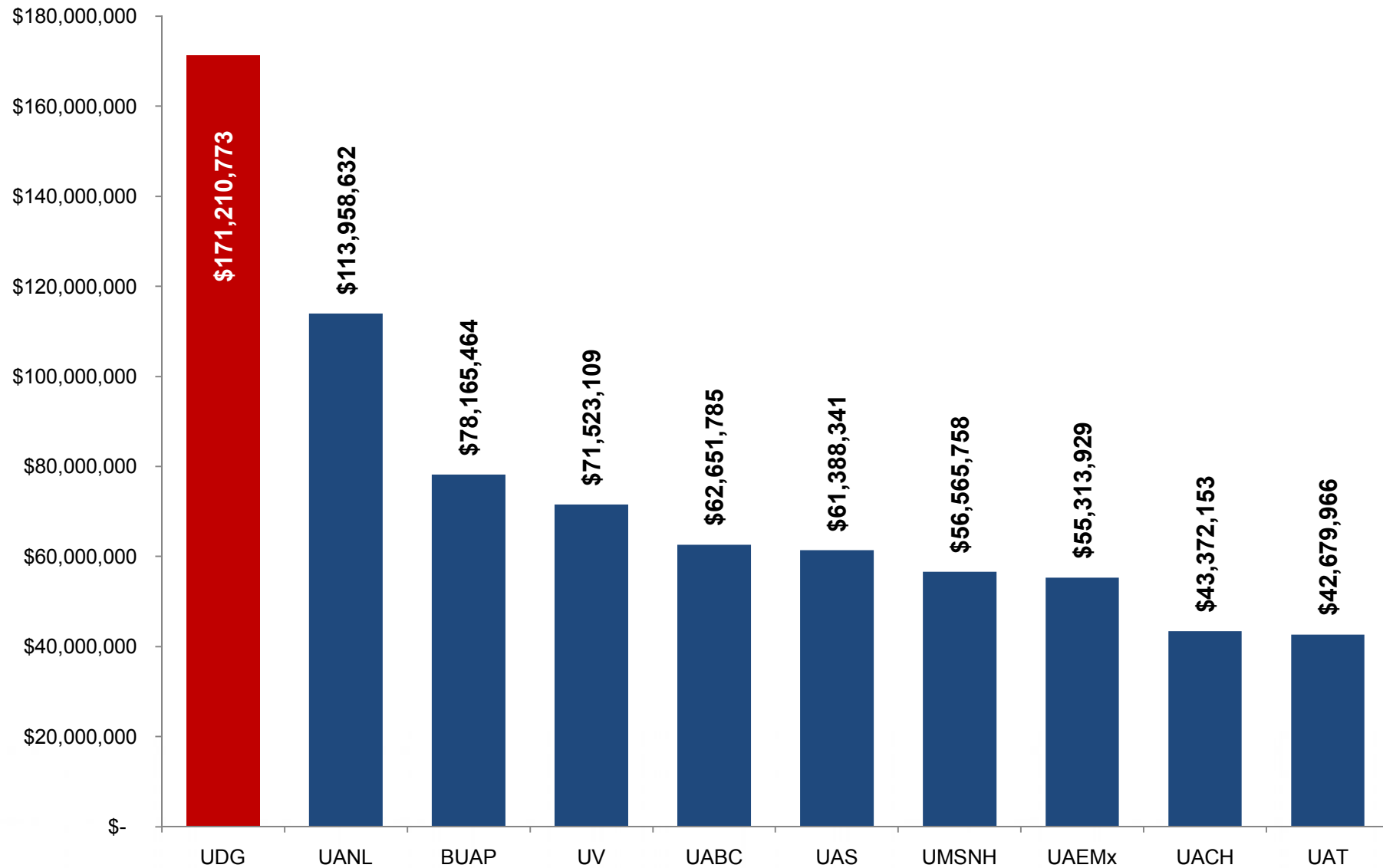
FONDO DE APOYO PARA SANEAMIENTO FINANCIERO, 2010 (cifras en pesos)



FUENTE: Gráfica elaborada por la COPLADI en base a la información de la Dirección General de Educación Superior Universitaria.



FONDO DE MODELO DE ASIGNACION, 2010 (cifras en pesos)



FUENTE: Gráfica elaborada por la COPLADI en base a la información de la Dirección General de Educación Superior Universitaria.



Rendición de cuentas

**CALIFICACIÓN Y POSICIÓN EN EL ÍNDICE DE TRANSPARENCIA Y
ACCESO A LA INFORMACIÓN DE LAS UNIVERSIDADES PÚBLICAS**

**ÍNDICE DE TRANSPARENCIA Y ACCESO A LA INFORMACIÓN, 2008
(RESULTADOS POR BLOQUES)**



CALIFICACIÓN Y POSICIÓN EN EL ÍNDICE DE TRANSPARENCIA Y ACCESO A LA INFORMACIÓN DE LAS UNIVERSIDADES PÚBLICAS

Institución	Total	Posición
Universidad de Guadalajara	98.0	1
Universidad Autónoma de Ciudad Juárez	98.0	1
Universidad Autónoma de Puebla	96.0	2
Universidad Autónoma de Aguascalientes	90.5	3
Universidad Autónoma del Estado de México	90.0	4
Universidad autónoma de Sinaloa	90.0	4
Colegio de México	89.0	5
Universidad Autónoma de Baja California	87.0	6
Universidad Veracruzana	87.0	6
Universidad Nacional Autónoma de México	87.0	6
Universidad Autónoma de Chihuahua	85.0	7
Universidad Autónoma Metropolitana	83.0	7
Universidad de Guanajuato	82.0	8
Universidad Autónoma de Querétaro	82.0	8
Universidad Autónoma del Estado de Morelos	80.0	9
Universidad Autónoma de Nuevo León	80.0	9
Universidad Juárez del Estado de Durango	73.0	10
Universidad Autónoma de Hidalgo	76.0	10
Universidad de Sonora	76.0	10

FUENTE: Documento Índice de Transparencia y Acceso a la Información de las Universidades Públicas en México, 2009. Resumen Ejecutivo. Aregional.com

FECHA DE CONSULTA: Marzo de 2009

NOTA: Aregional es un sistema de información en línea que ofrece una base de datos estadísticos, documentos, análisis especializado y noticias con enfoque local y regional; es una útil herramienta para los ejecutivos de los sectores público y privado en México, así como también en Argentina.



ÍNDICE DE TRANSPARENCIA Y ACCESO A LA INFORMACIÓN, 2008 (RESULTADOS POR BLOQUES)

Institución	Bloque I: Información Financiera	Bloque II: Información Académico- Administrativa	Bloque III: Información Institucional	Bloque IV: Información Jurídica	Bloque V: Acceso a la Información Adicional	Total	Lugar
Calificación Máxima	30.0	35.0	20.0	10.0	5.0	100.0	
Promedio	18.3	22.3	16.0	7.4	4.4	68.5	
Universidad de Guadalajara	30.0	33.0	20.0	10.0	5.0	98.0	1
Universidad Autónoma de Ciudad Juárez	30.0	33.0	20.0	10.0	5.0	98.0	1
Universidad Autónoma de Puebla	29.0	35.0	17.0	10.0	5.0	96.0	2
Universidad Autónoma de Aguascalientes	28.0	33.0	19.0	8.0	2.5	90.5	3
Universidad Autónoma del Estado de México	26.0	31.0	19.0	9.0	5.0	90.0	4
Universidad autónoma de Sinaloa	22.0	33.0	20.0	10.0	5.0	90.0	4
Colegio de México	29.0	27.0	19.0	9.0	5.0	89.0	5
Universidad Autónoma de Baja California	22.0	31.0	20.0	9.0	5.0	87.0	6
Universidad Veracruzana	21.0	35.0	17.0	9.0	5.0	87.0	6
Universidad Nacional Autónoma de México	23.0	31.0	19.0	9.0	5.0	87.0	6
Universidad Autónoma de Chihuahua	23.0	33.0	16.0	8.0	5.0	85.0	7
Universidad Autónoma Metropolitana	25.0	31.0	15.0	9.0	5.0	83.0	7
Universidad de Guanajuato	27.0	28.0	17.0	5.0	5.0	82.0	8
Universidad Autónoma de Querétaro	22.0	31.0	17.0	7.0	5.0	82.0	8
Universidad Autónoma del Estado de Morelos	27.0	25.0	14.0	9.0	5.0	80.0	9
Universidad Autónoma de Nuevo León	19.0	29.0	17.0	10.0	5.0	80.0	9
Universidad Juárez del Estado de Durango	18.00	29.00	15.00	9.00	5.0	73.0	10
Universidad Autónoma de Hidalgo	20.00	25.00	17.00	9.00	5.0	76.0	10
Universidad de Sonora	18.00	26.00	18.00	9.00	5.0	76.0	10

FUENTE: Documento Índice de Transparencia y Acceso a la Información de las Universidades Públicas en México, 2009. Resumen Ejecutivo. Aregional.com

FECHA DE CONSULTA: Marzo de 2009

NOTA: Aregional es un sistema de información en línea que ofrece una base de datos estadísticos, documentos, análisis especializado y noticias con enfoque local y regional; es una útil herramienta para los ejecutivos de los sectores público y privado en México, así como también en Argentina.



Comparativo de tráfico en los portales de las Universidades Públicas

CANTIDAD DE TRÁFICO EN LOS PORTALES DE UNIVERSIDADES PÚBLICAS
ESTIMACIÓN DEL COSTO DE LOS PORTALES DE UNIVERSIDADES PÚBLICAS
RANKING MUNDIAL LATINOAMERICANO EN WEBOMETRICS
UNIVERSITY WEB RANKING



PRIMERAS 15 UNIVERSIDADES POR LA CANTIDAD DE TRÁFICO EN LOS PORTALES DE UNIVERSIDADES PÚBLICAS

Siglas	Sitio Web	Alexa
1.- UNAM	http://www.unam.mx	1,518
2.- IPN	http://www.ipn.mx	12,489
3.- UDG	http://www.udg.mx	13,829
4.- UAEMx	http://www.uaemex.mx	20,433
5.- UAM	http://www.uam.mx	22,808
6.- UANL	http://www.uanl.mx	19,514
7.- UMICH	http://www.umich.mx	47,178
8.- UDLAP	http://www.udlap.mx	51,558
9.- USON	http://www.uson.mx	30,932
10.- UCOL	http://www.ucol.mx	51,558
11.- BUAP	http://www.buap.mx	38,593
12.- UABC	http://www.uabc.mx	42,447
13.- UV	http://www.uv.mx	59,717
14.- UADY	http://www.uady.mx	76,540
15. UACH	http://www.uach.mx	56,206

FUENTE: Alexa. The web information company. <http://www.alexacom>

NOTA: El rango de tráfico se basa en tres meses de tráfico de datos históricos agregados de millones de usuarios de la barra de Alexa y es una medida combinada de páginas vistas y los usuarios (entradas). Como primer paso, Alexa calcula el alcance y el número de páginas vistas para todos los sitios en la Web en una base diaria. El principal rango de tráfico Alexa se basa en la media geométrica de estas dos cantidades promedio en el tiempo (de modo que la posición de un sitio refleja tanto el número de usuarios que visitan este sitio, así como el número de páginas en el sitio desde la perspectiva de aquellos usuarios). El cambio de tres meses de duración está determinada por la comparación de la actual clasificación del sitio con su rango desde hace tres meses. Por ejemplo, el 1 de julio, el cambio de tres meses de duración que muestran la diferencia entre el rango de tráfico durante el primer trimestre del año y el rango de tráfico durante el segundo trimestre.

FECHA DE CONSULTA: 28 de Septiembre de 2010.



PRIMERAS 15 UNIVERSIDADES POR LA ESTIMACIÓN DEL COSTO DE LOS PORTALES DE UNIVERSIDADES PÚBLICAS

UNIVERSIDAD	SITIO WEB	VALOR ESTIMADO
1.- UAEMx	http://www.uaemex.mx	\$181,525
2.- UV	http://www.uv.mx	\$65,583
3.- UACJ	http://www.uacj.mx	\$42,673
4.- UDG	http://www.udg.mx	\$32,337
5.- IPN	http://www.ipn.mx	\$27,079
6.- UANL	http://www.uanl.mx	\$26,991
7.- BUAP	http://www.buap.mx	\$16,615
8.- USON	http://www.uson.mx	\$14,068
9.- UNICACH	http://www.unicach.edu.mx	\$12,440
10.- UAQ	http://www.uaq.mx	\$11,514
11.- UNAM	http://www.unam.mx	\$10,000
12.- UABC	http://www.uabc.mx	\$6,258
13.- UMICH	http://www.umich.mx	\$6,167
14.- UG	http://www.ugto.mx	\$4,430
15.- UJAT	http://www.ujat.mx	\$2,944

FUENTE: <http://www.websitevaluecalculator.com/>. Website Value Calculator es una herramienta que permite valuar el costo de un sitio web basándose en diversos parámetros como PageRank, Alexa y cantidad de backlinks.

NOTA: Los valores que presenta el sitio son sólo un estimado y está expresado en dólares.

FECHA DE CONSULTA: 30 de Septiembre de 2010.



PRIMERAS 20 IES MEXICANAS Y SU LUGAR EN EL RANKING MUNDIAL, LATINOAMERICANO Y A NIVEL NACIONAL, EN WEBOMETRICS

RANKING LATINOAMÉRICA	RANKING MUNDIAL	RANKING EN MÉXICO	UNIVERSIDAD
1	70	1	Universidad Nacional Autónoma de México
8	460	2	Tecnológico de Monterrey
20	653	3	Universidad de Guadalajara
24	698	4	Universidad Autónoma Metropolitana
38	948	5	Instituto Politécnico Nacional
40	1026	6	Universidad Autónoma de Nuevo León
56	1283	7	Universidad Autónoma de Puebla
62	1347	8	Universidad de Colima
67	1366	9	Colegio de México
69	1381	10	Universidad Michoacana de San Nicolás de Hidalgo
70	1394	11	Universidad Veracruzana
72	1412	12	Universidad de Sonora
75	1444	13	Universidad de las Américas Puebla
79	1550	14	Universidad Autónoma de Baja California
81	1559	15	Instituto Tecnológico Autónomo de México
86	1589	16	Universidad Autónoma del Estado de México
95	1681	17	Universidad Iberoamericana
96	1689	18	Universidad Autónoma de San Luis Potosí
99	1704	19	ITESO Universidad Jesuita de Guadalajara
111	1800	20	Universidad Autónoma de Yucatán

FUENTE: Webometrics. El ranking mundial de Universidades en la red. <http://www.webometrics.info> .

NOTA: El objetivo del Ranking Mundial de Universidades es el de promover la iniciativas Open Access. Una de las formas más prometedoras para distribuir la producción científica de las universidades consiste en el depósito de los artículos científicos y materiales relacionados en los repositorios institucionales o por disciplinas. Con el objeto de mejorar la visibilidad de los repositorios y del uso de buenas prácticas en el desarrollo y funcionamiento de los mismos, se han aislado los datos asociados a repositorios del resto de contenidos de la web utilizando los mismos indicadores web cuantitativos que los describen. Se ha construido un directorio con aquellos repositorios con un dominio o subdominio web autónomo, que recogen artículos académicos o material relacionado que está de forma gratuita a disposición de los usuarios de internet. Se han excluido portales de revistas, sitios únicos de revistas electrónicas y la mayoría de sitios dedicados al archivado de materiales antiguos.

FECHA DE CONSULTA: 23 de Septiembre de 2010.



PRIMERAS 20 IES MEXICANAS Y SU LUGAR EN EL RANKING LATINOAMERICANO Y A NIVEL NACIONAL EN WEBOMETRICS (tamaño)

UNIVERSIDAD	POSICIÓN LATINOAMÉRICA POR SU TAMAÑO	POSICIÓN MÉXICO POR SU TAMAÑO
Universidad Nacional Autónoma de México	171	1
Tecnológico de Monterrey	449	2
Universidad Autónoma Metropolitana	741	3
Universidad de Guadalajara	769	4
Universidad Autónoma de Nuevo León	893	5
Universidad de Colima	1159	6
Universidad de las Américas Puebla	1182	7
Universidad Veracruzana	1318	8
Instituto Politécnico Nacional	1482	9
Universidad de Sonora	1518	10
Colegio de México	1544	11
ITESO Universidad Jesuita de Guadalajara	1590	12
Universidad Autónoma de Puebla	1617	13
Universidad Michoacana de San Nicolás de Hidalgo	1645	14
Universidad Iberoamericana	1649	15
Instituto Tecnológico Autónomo de México	1915	16
Universidad Autónoma de Baja California	1964	17
Universidad Autónoma de Yucatán	2206	18
Universidad Autónoma de Guadalajara	2556	19
Universidad Anáhuac México Norte	2557	20

FUENTE: Webometrics. El ranking mundial de Universidades en la red. <http://www.webometrics.info>.

FECHA DE CONSULTA: 23 de Septiembre de 2010.



PRIMERAS 20 IES MEXICANAS Y SU LUGAR EN EL RANKING LATINOAMERICANO Y A NIVEL NACIONAL EN WEBOMETRICS (visibilidad)

UNIVERSIDAD	POSICIÓN LATINOAMÉRICA POR SU VISIBILIDAD	POSICIÓN MÉXICO POR SU VISIBILIDAD
Universidad Nacional Autónoma de México	88	1
Tecnológico de Monterrey	406	2
Universidad de Guadalajara	630	3
Universidad Autónoma Metropolitana	815	4
Instituto Politécnico Nacional	1053	5
Colegio de México	1332	6
Instituto Nacional de Antropología e Historia	1438	7
Universidad Autónoma de Tamaulipas	1439	8
Universidad Autónoma de Nuevo León	1582	9
Universidad de las Américas Puebla	1594	10
Universidad de Colima	1606	11
Universidad Veracruzana	1642	12
Universidad Autónoma del Estado de México	1643	13
Universidad de Sonora	1696	14
Universidad Autónoma de Chihuahua	1732	15
Universidad Autónoma de Puebla	1768	16
Universidad Pedagógica Nacional	1817	17
Universidad Iberoamericana	1850	18
Universidad Michoacana de San Nicolás de Hidalgo	1896	19
Universidad Autónoma de Baja California	1924	20

FUENTE: Webometrics. El ranking mundial de Universidades en la red. <http://www.webometrics.info>.
FECHA DE CONSULTA: 23 de Septiembre de 2010.



PRIMERAS 20 IES MEXICANAS Y SU LUGAR EN EL RANKING LATINOAMERICANO Y A NIVEL NACIONAL EN WEBOMETRICS (riqueza en los contenidos)

UNIVERSIDAD	POSICIÓN LATINOAMÉRICA POR FICHEROS RICOS	POSICIÓN MÉXICO POR FICHEROS RICOS
Universidad Nacional Autónoma de México	129	1
Tecnológico de Monterrey	442	2
Universidad Autónoma Metropolitana	771	3
Universidad de Guadalajara	868	4
Universidad Michoacana de San Nicolás de Hidalgo	992	5
Instituto Tecnológico Autónomo de México	1,030	6
Universidad Autónoma de Nuevo León	1,093	7
Universidad de Colima	1,126	8
Universidad Autónoma de San Luis Potosí	1,133	9
Universidad de las Américas Puebla	1,151	10
Universidad Autónoma de Puebla	1,155	11
Instituto Politécnico Nacional	1,221	12
ITESO Universidad Jesuita de Guadalajara	1,282	13
Universidad de Guanajuato	1,419	14
Universidad de Sonora	1,425	15
Centro de Investigación en Matemáticas	1,537	16
Universidad Veracruzana	1,584	17
Universidad Autónoma de Baja California	1,860	18
Universidad Iberoamericana	2,014	19
Universidad Autónoma de Yucatán	2,047	20

FUENTE: Webometrics. El ranking mundial de Universidades en la red. <http://www.webometrics.info>.

FECHA DE CONSULTA: 23 de Septiembre de 2010



PRIMERAS 20 IES MEXICANAS Y SU LUGAR EN EL RANKING LATINOAMERICANO Y A NIVEL NACIONAL EN WEBOMETRICS (citas en el google académico)

UNIVERSIDAD	POSICIÓN LATINOAMÉRICA POR SCHOLAR	POSICIÓN MÉXICO POR SCHOLAR
Universidad Nacional Autónoma de México	3	1
Universidad Autónoma de Nuevo León	532	2
Instituto Politécnico Nacional	539	3
Universidad de Guadalajara	675	4
Universidad Autónoma Metropolitana	694	5
Universidad Autónoma de Yucatán	886	6
Colegio de México	947	7
Universidad Autónoma de Puebla	974	8
Universidad Autónoma del Estado de México	1,030	9
Universidad Autónoma de Baja California	1,046	10
Tecnológico de Monterrey	1,161	11
Universidad Autónoma de Ciudad Juárez	1,193	12
Centro de Investigación y Docencia Económicas	1,332	13
Universidad Autónoma Chapingo	1,358	14
Instituto Tecnológico Autónomo de México	1,374	15
Universidad Michoacana de San Nicolás de Hidalgo	1,429	16
Universidad Autónoma Indígena de México	1,444	17
Universidad Veracruzana	1,459	18
Universidad de Sonora	1,462	19
Universidad Juárez Autónoma de Tabasco	1,580	20

FUENTE: Webometrics. El ranking mundial de Universidades en la red. <http://www.webometrics.info>.
FECHA DE CONSULTA: 23 de septiembre de 2010



PRIMERAS 20 IES MEXICANAS Y SU LUGAR EN EL UNIVERSITY WEB RANKING POR LA CANTIDAD DE TRÁFICO, POPULARIDAD DE LOS LINKS Y PAGE RANK

UNIVERSIDAD	POSICIÓN MÉXICO
Universidad Nacional Autónoma de México	1
Universidad de Guadalajara	2
Tecnológico de Monterrey	3
El Colegio de México	4
Instituto Politécnico Nacional	5
Universidad Autónoma del Estado de México	6
Universidad Autónoma de Nuevo León	7
Universidad Autónoma Metropolitana	8
Universidad de Sonora	9
Universidad de las Américas Puebla	10
Benemerita Universidad Autónoma de Puebla	11
Universidad Veracruzana	12
Universidad Autónoma de Baja California	13
Universidad de Colima	14
Universidad Iberoamericana	15
Universidad Autónoma de Ciudad Juárez	16
Universidad Autónoma de Yucatán	17
Universidad de Monterrey	18
Instituto Tecnológico Autónomo de México	19
Universidad de Guanajuato	20

FUENTE: University Web Ranking. El ranking mundial de Universidades en la red. <http://www.4icu.org/>

FECHA DE CONSULTA: 28 de Septiembre de 2010



Acrónimos de las instituciones

INSTITUCIÓN	ACRÓNIMO
Benemérita Universidad Autónoma de Puebla	BUAP
Centro de Investigación y de Estudios Avanzados del Instituto Politécnico Nacional	Cinvestav
El Colegio de México, A.C.	COLMEX
El Colegio Mexiquense, A.C.	CMQ
Escuela Nacional de Antropología e Historia	ENAH
Instituto Mexicano del Seguro Social	IMSS
Instituto Tecnológico de Sonora	ITSON
Instituto Tecnológico y de Estudios Superiores de Monterrey	ITESM
Instituto Politécnico Nacional	IPN
Universidad Autónoma Benito Juárez de Oaxaca	UABJO
Universidad Autónoma de Aguascalientes	UAA
Universidad Autónoma de Baja California	UABC
Universidad Autónoma de Baja California Sur	UABCS
Universidad Autónoma de Campeche	UACAM
Universidad Autónoma de Chiapas	UNACH
Universidad Autónoma de Chihuahua	UACH
Universidad Autónoma de Ciudad Juárez	UACJ
Universidad Autónoma de Coahuila	UAdeC
Universidad Autónoma de Guerrero	UAGro
Universidad Autónoma de Nayarit	UAN
Universidad Autónoma de Nuevo León	UANL
Universidad Autónoma de Querétaro	UAQ
Universidad Autónoma de San Luis Potosí	UASLP
Universidad Autónoma de Sinaloa	UAS
Universidad Autónoma de Tamaulipas	UAT
Universidad Autónoma de Tlaxcala	UATx
Universidad Autónoma de Yucatán	UADY
Universidad Autónoma de Zacatecas	AUZ

INSTITUCIÓN	ACRÓNIMO
Universidad Autónoma del Carmen	UNACAR
Universidad Autónoma del Estado de Hidalgo	UAEH
Universidad Autónoma del Estado de México	UAEMex
Universidad Autónoma del Estado de Morelos	UAEM
Universidad Autónoma Metropolitana	UAM
Universidad de Ciencias y Artes de Chiapas	UNICACH
Universidad de Colima	UCOL
Universidad de Guadalajara	UDG
Universidad de Guanajuato	UG
Universidad de Occidente Sinaloa	UDO
Universidad de Quintana Roo	UQROO
Universidad de Sonora	UNISON
Universidad del Istmo	ISTMO
Universidad del Mar	UMAR
Universidad del Papaloapan	UP
Universidad Juárez Autónoma de Tabasco	UJAT
Universidad de la Sierra	US
Universidad Juárez del Estado de Durango	UJED
Universidad Michoacana de San Nicolás de Hidalgo	UMSNH
Universidad Pedagógica Nacional	UPN
Universidad Tecnológica de Nezahualcóyotl	UTN
Universidad Tecnológica de Querétaro	UTEQ
Universidad Tecnológica del Suroeste de Guanajuato	UTSOE
Universidad Tecnológica Metropolitana	UTM
Universidad Veracruzana	UV
Universidad del Valle de México	UVM
Universidad Nacional Autónoma de México	UNAM
Tecnológico de Estudios Superiores de Ecatepec	TESE
Dirección General de Educación Superior Tecnológica	DGEST
Espacio Común de Educación Superior a Distancia	ECOESAD
Dirección General de Profesiones	DGP

