



UNIVERSIDAD DE GUADALAJARA

VICERRECTORÍA EJECUTIVA/
COORDINACIÓN DE PLANEACIÓN Y DESARROLLO INSTITUCIONAL

Comparativos Nacionales Universidad de Guadalajara

(Septiembre 2009)

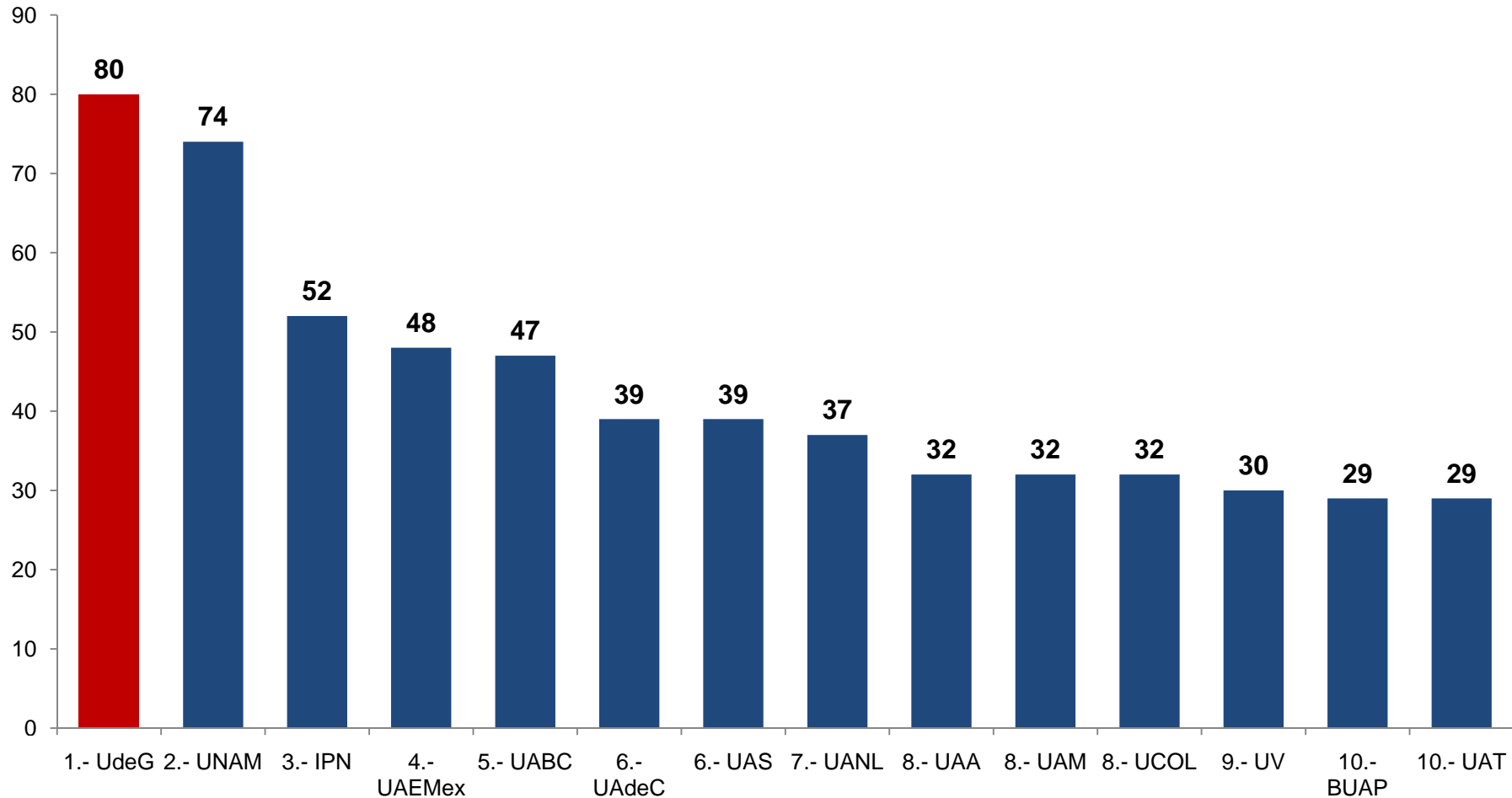


Competitividad Académica

PROGRAMAS DE LICENCIATURA Y TSU ACREDITADOS
PROGRAMAS DE LICENCIATURA Y TSU EN NIVEL 1 DE LOS CIEES
PROGRAMAS DE POSGRADO EN PNPC



Primeras 10 universidades públicas por el número de PE acreditados (Licenciatura y TSU)



FUENTE: COPLADI con base en información de la página web del Consejo para la Acreditación de la Educación Superior A. C. www.copaes.org.mx/ y para el caso de la UdeG: Coordinación de Innovación Educativa y Pregrado, Coordinación General Académica de la UdeG.

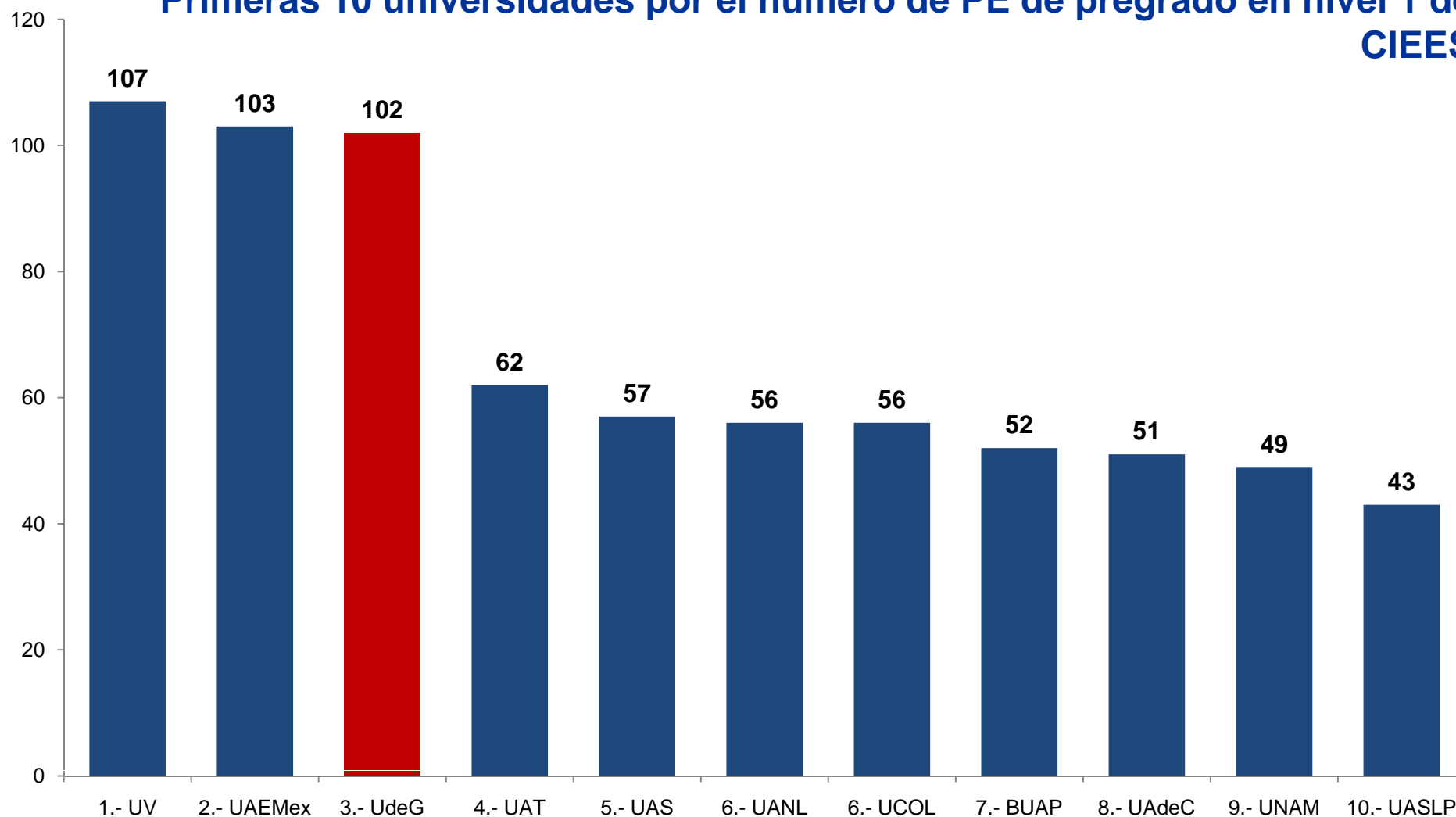
FECHA DE CORTE: 31 de Julio de 2009.

FECHA DE CONSULTA: 3 de Septiembre de 2009.

NOTA: La UdeG cuenta además con 2 programas de Profesional Medio acreditados, los cuales no se están considerando para este ranking. El desglose de pregrado es: 78 licenciaturas y 2 TSU.



Primeras 10 universidades por el número de PE de pregrado en nivel 1 de CIEES



FUENTE: COPLADI con base en información de la página web: www.ciees.edu.mx y para el caso de la UdeG: Coordinación de Innovación Educativa y Pregrado, Coordinación General Académica, de la UdeG.

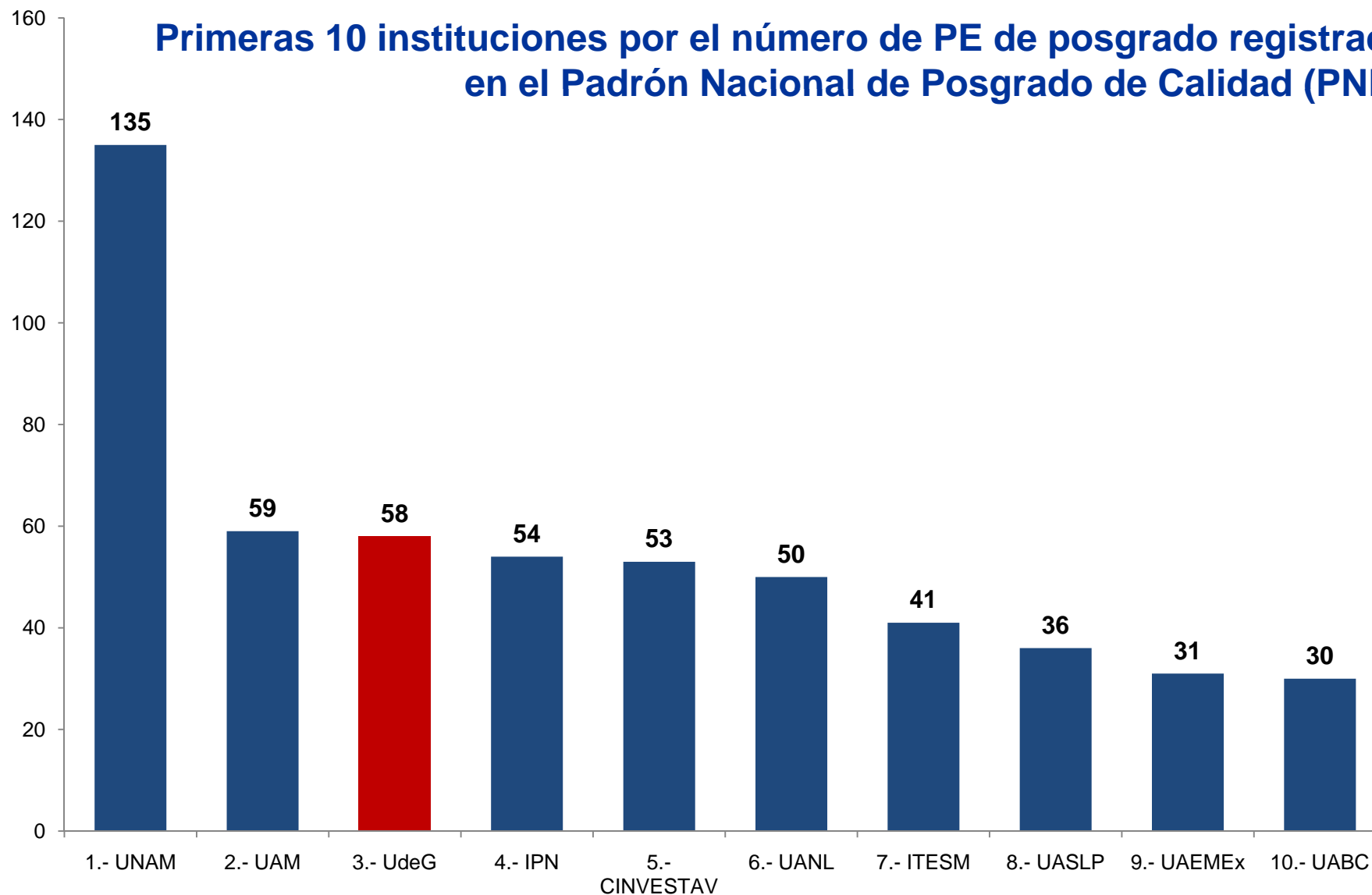
FECHA DE CORTE: 31 de Julio de 2009

FECHA DE CONSULTA: 3 de Septiembre de 2009.

NOTA: El número de PE en Nivel 1 de los CIEES es 102, excede al registrado en la UdeG ya que los CIEES emiten un dictamen por cada una de las orientaciones con las que cuenta cada programa educativo y por cada una de las sedes en las que se imparte.



Primeras 10 instituciones por el número de PE de posgrado registrados en el Padrón Nacional de Posgrado de Calidad (PNPC)



FUENTE: COPLADI con base en información de la página web CONACyT, <http://www.conacyt.mx/>

NOTA: Programas vigentes en el PNPC al 2009.

FECHA DE CORTE: 01 de Enero de 2009.

FECHA DE CONSULTA: 3 de Septiembre de 2009.

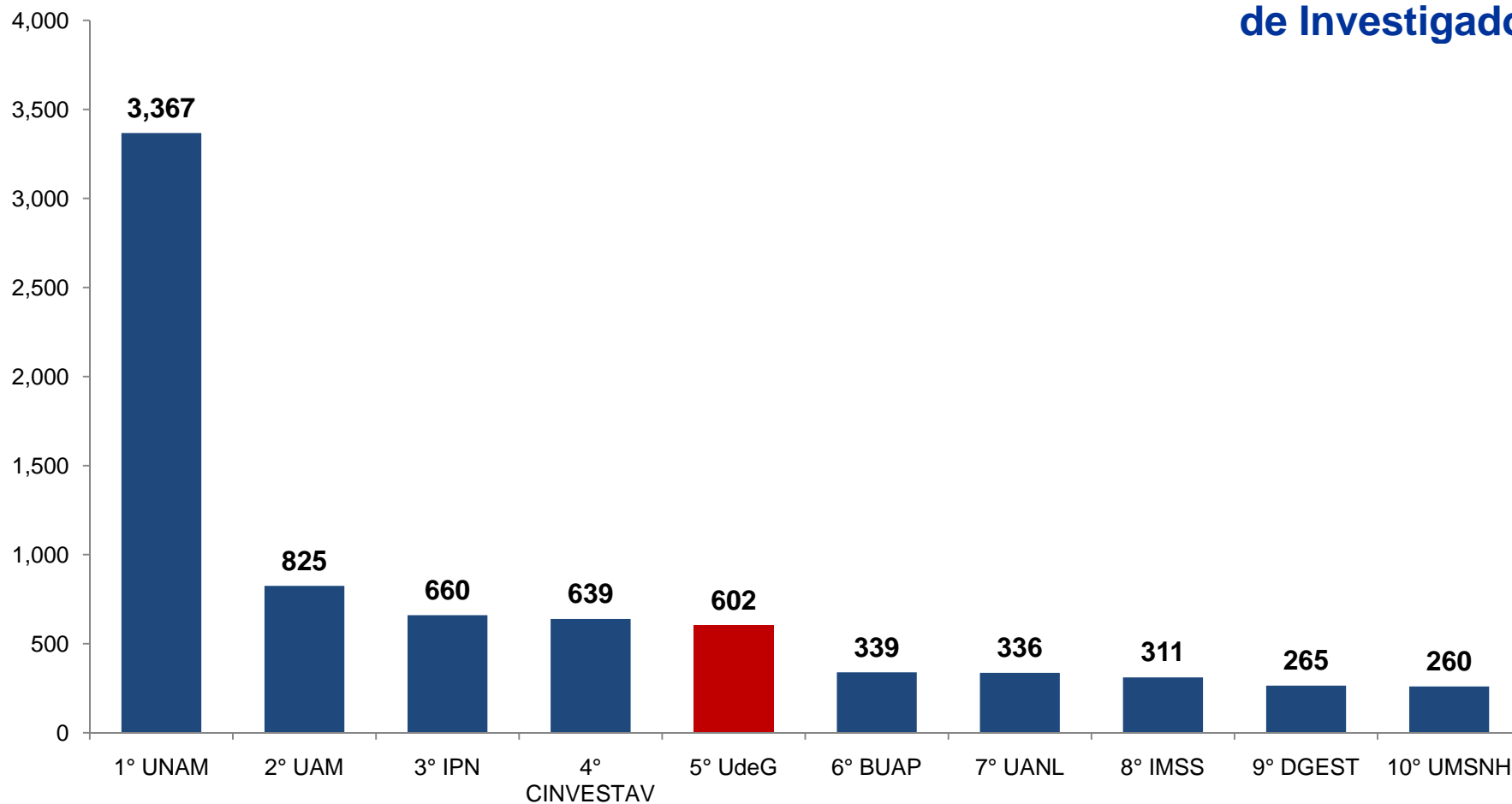


Capacidad Académica

**INVESTIGADORES MIEMBROS DEL S N I
PTC CON PERFIL REGISTRADO EN PROMEP
CUERPOS ACADÉMICOS**



Primeras 10 instituciones por número de miembros en el Sistema Nacional de Investigadores



FUENTE: UdeG: Coordinación de Investigación y Posgrado de la Coordinación General Académica. Para el resto de las Universidades. *Subdirección de Procesos de Evaluación del Consejo Nacional de Ciencia y Tecnología.*

FECHA DE CORTE: Enero de 2009. Para UdeG: 04 de Septiembre de 2009.

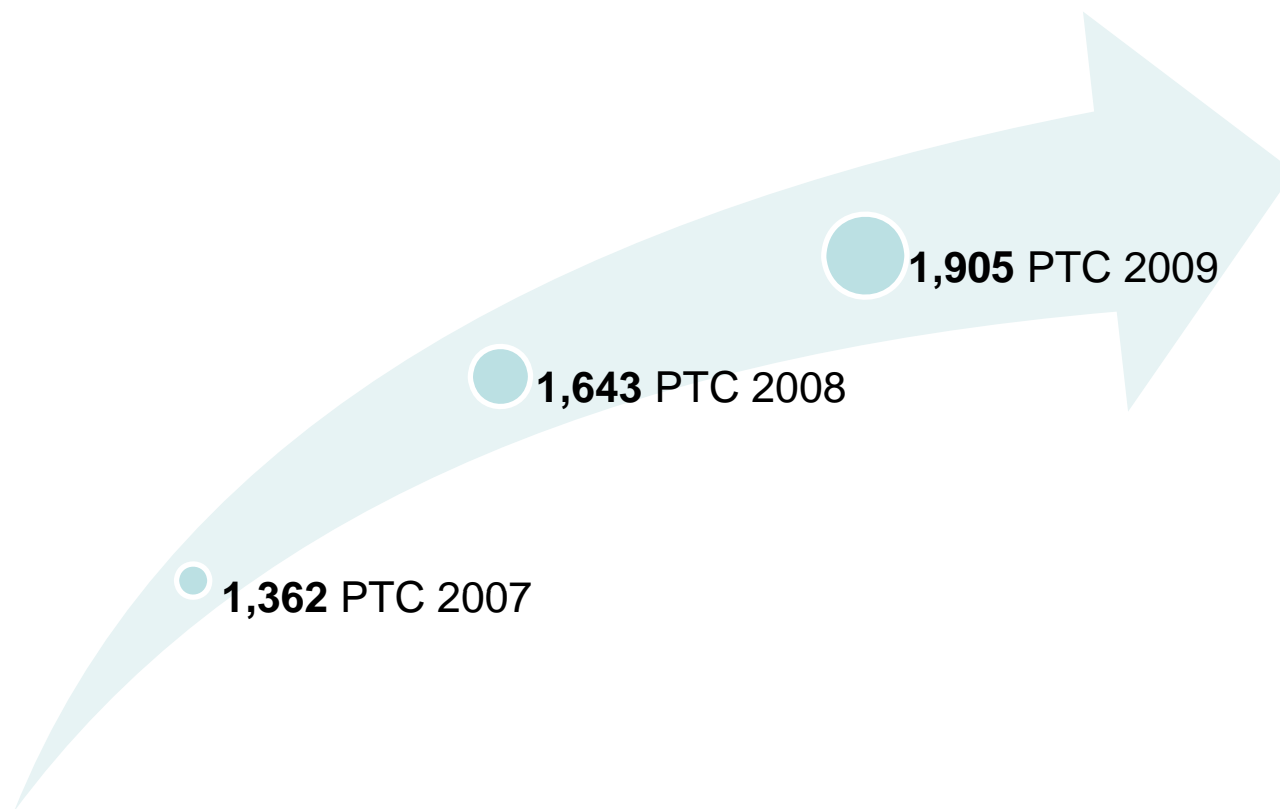
FECHA DE CONSULTA: 04 de Septiembre de 2009.

NOTA: En la UdeG no están incluidos 3 miembros del Sistema Nacional de Creadores de Arte.

Se toman en cuenta únicamente PTC que son miembros del SNI cuya carta de reconocimiento está con la Universidad de Guadalajara. Aunado a esto, la adscripción por CU se encuentra tal y como CONACyT la reconoce, para cambios de adscripción de CU, el investigador debe realizar un trámite de notificación, **que es personal** ante el CONACyT.



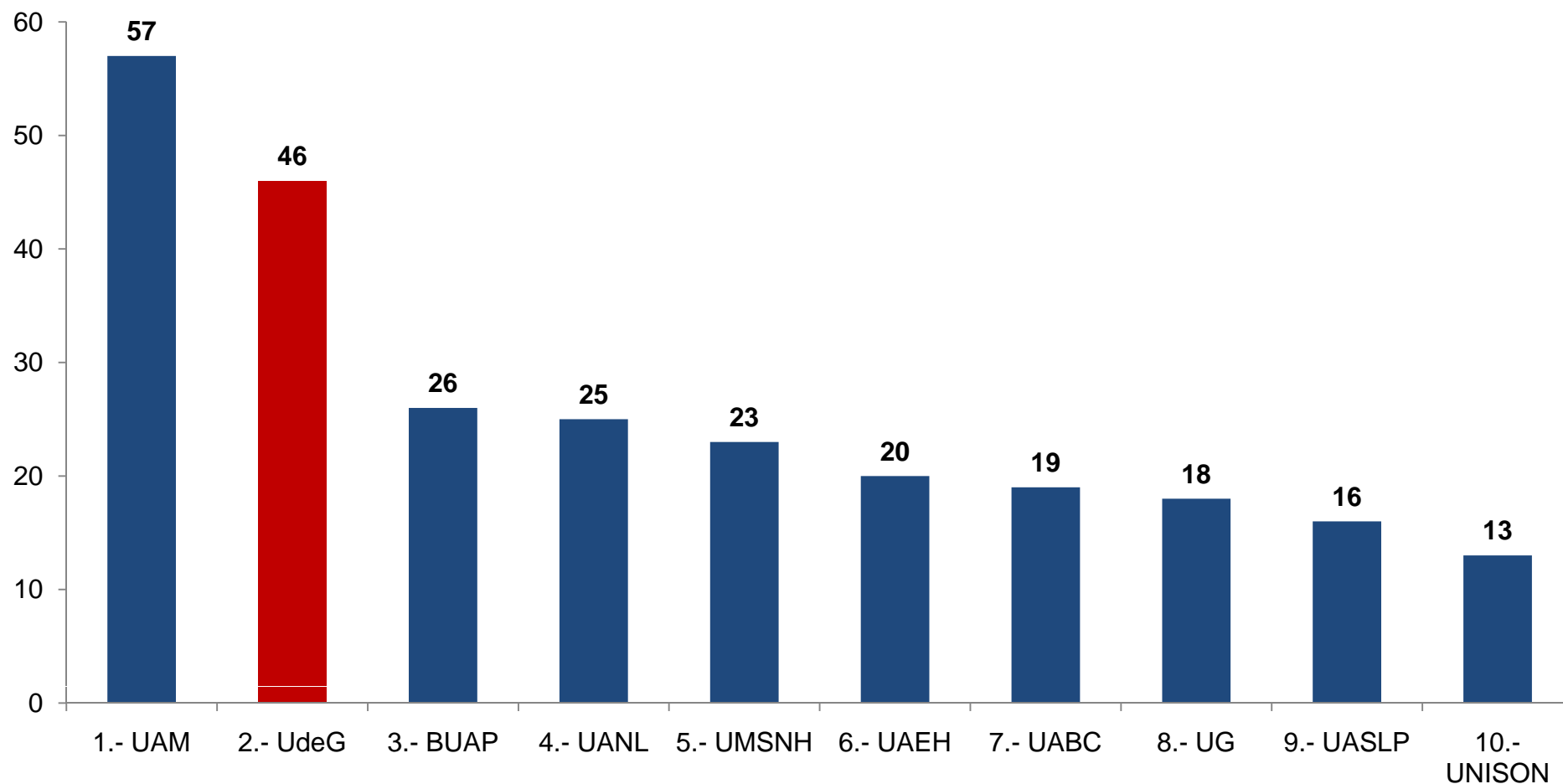
La UdeG es la Institución que más PTC con Perfil Registrado ante el PRoMEP entre todas las Instituciones Públicas de Educación Superior



FECHA DE CORTE: 2007, **Numeralia Institucional** 31 de Diciembre de 2007. 2008, **Numeralia Institucional** Diciembre 2008; **2009, UMEFORA:** 23 de Julio de 2009.
FECHA DE CONSULTA 17 de Agosto 2009.



Primeras 10 Universidades por el Número de Cuerpos Académicos Consolidados



FUENTE: COPLADI con base en información de la página web de PROMEP <http://promep.sep.gob.mx/ca.htm>

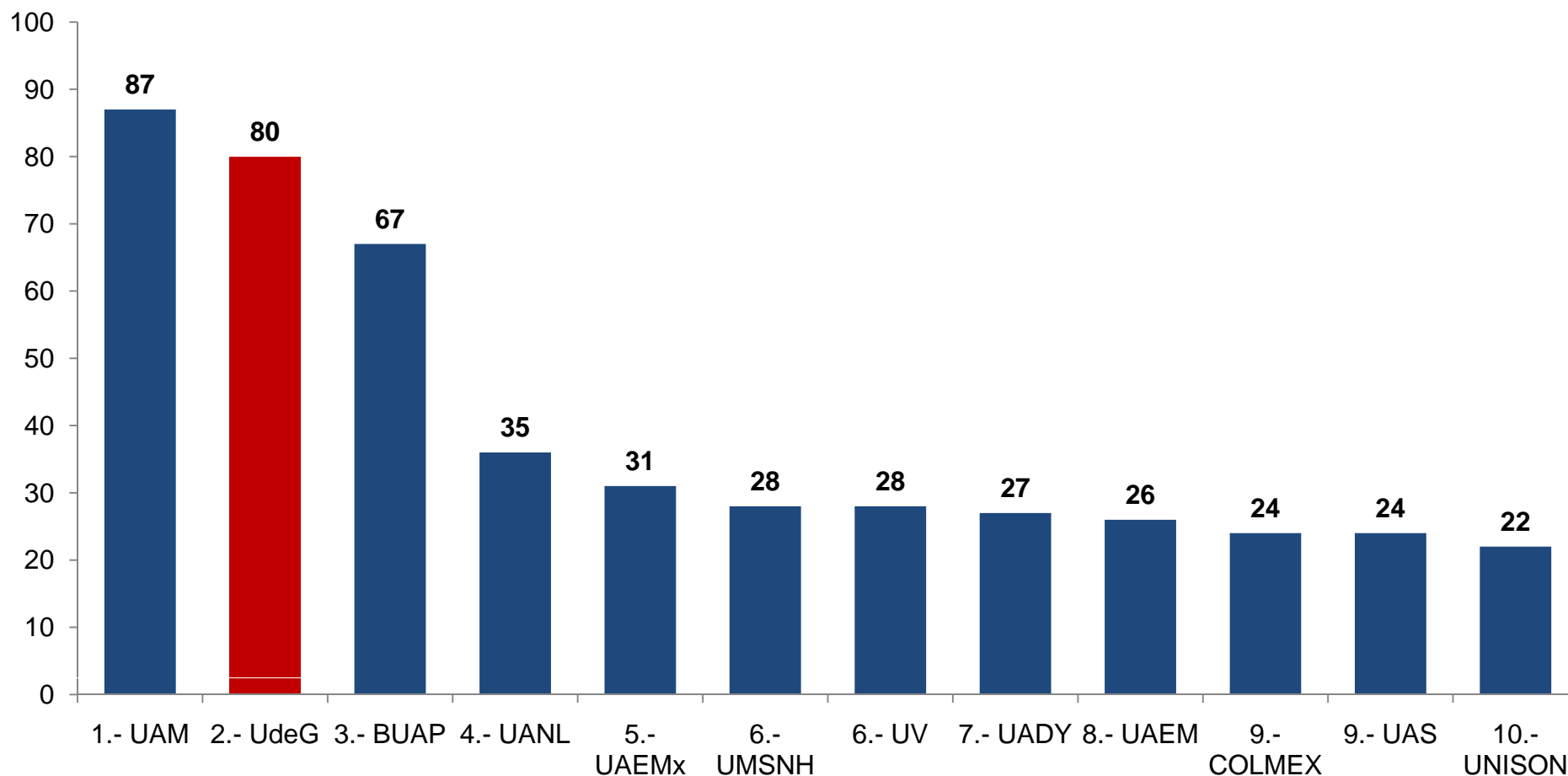
FECHA DE CORTE: 30 de Julio de 2009.

FECHA DE CONSULTA: 05 de Septiembre de 2009.

NOTA: Para el caso de la UAM se han sumado los Cuerpos de todas sus Unidades Académicas.



Primeras 10 Universidades por el Número de Cuerpos Académicos en Consolidación



FUENTE: COPLADI con base en información de la página web de PROMEP <http://promep.sep.gob.mx/ca.htm>

FECHA DE CORTE: 30 de Junio de 2009.

FECHA DE CONSULTA: 05 de Septiembre de 2009.

NOTA: Para el caso de la UAM se han sumado los Cuerpos de todas sus Unidades Académicas.



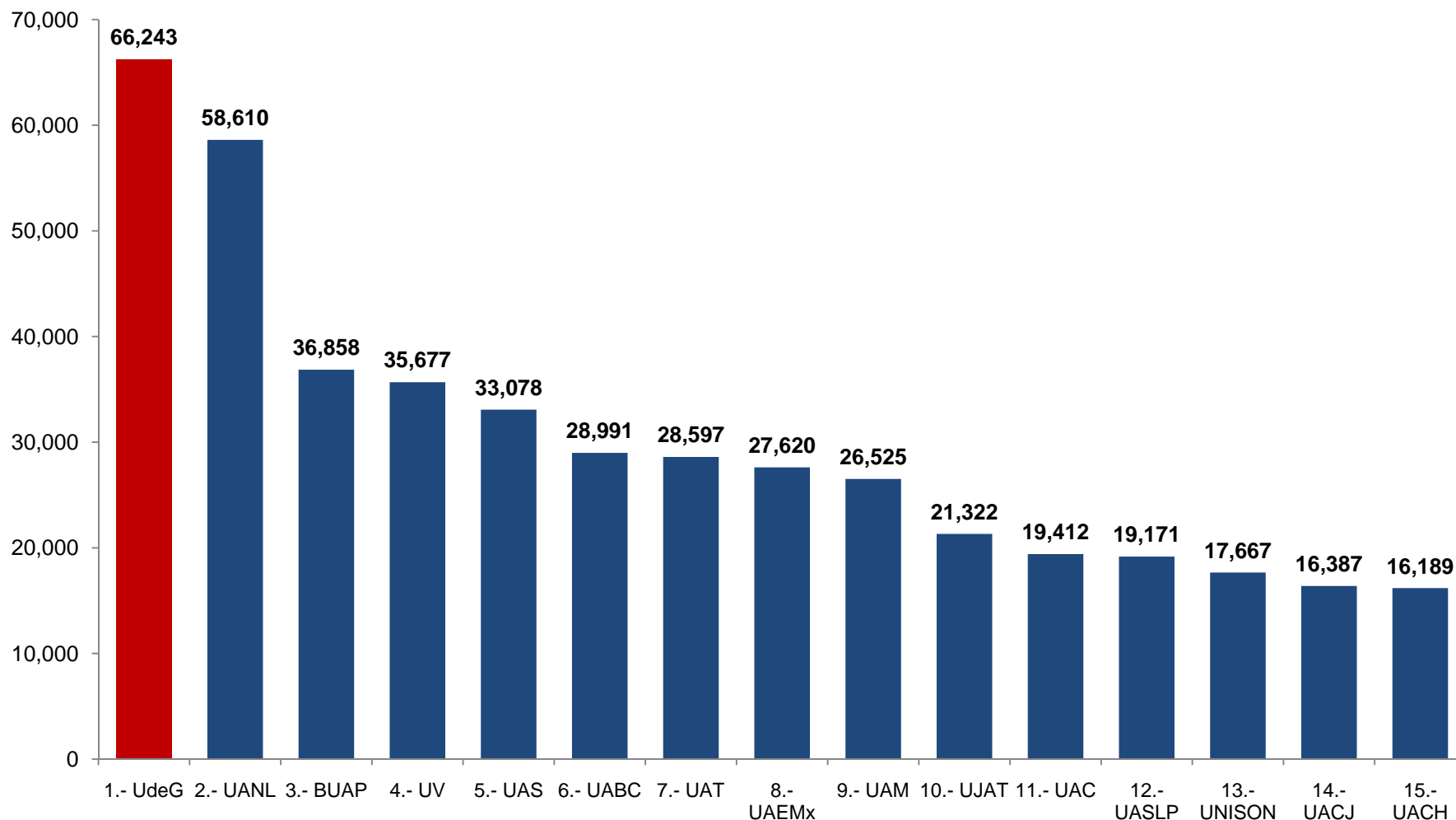
Comparativo de Instituciones por su matrícula de calidad

MATRICULA ATENDIDA DE CALIDAD

UNIVERSIDADES PÚBLICAS ESTATALES CON MÁS DEL 75% DE SU MATRÍCULA RECONOCIDA POR SU CALIDAD (TSU Y LIC)



COMPARATIVO NACIONAL POR LA MATRÍCULA ATENDIDA EN PE DE PREGRADO DE CALIDAD, 2009



FUENTE: COPLADI en base a la información proporcionada por la Universidad Autónoma del Estado de México a través de su página <http://www.uaemex.mx/universidatos/> Para UdeG, cifras consolidadas del cierre de los cuestionarios inicio de cursos 911 2008-2009.

NOTA: Los datos corresponden a lo publicado por la SES en la realimentación del PIFI 2008. Para UdeG: Cuestionarios inicio de cursos 911, ciclo escolar 2008-2009

FECHA DE CONSULTA: 28 de Agosto de 2009.



UNIVERSIDADES PÚBLICAS ESTATALES CON MÁS DEL 75% DE SU MATRÍCULA RECONOCIDA POR SU CALIDAD (TSU Y LIC),2008

UNIVERSIDAD	PORCENTAJE	LUGAR
Universidad Autónoma de Nuevo León	99.80%	1
Universidad Autónoma de Coahuila	99.51%	2
Universidad Autónoma de Aguascalientes	97.60%	3
Universidad Autónoma de Yucatán	97.58%	4
Universidad Autónoma de Cd Juárez	96.52%	5
Universidad de Colima	96.38%	6
Benemérita Universidad Autónoma de Puebla	95.20%	7
Universidad Autónoma del Estado de Hidalgo	94.29%	8
Universidad Juarez del Estado de Durango	92.49%	9
Universidad de Guadalajara	91.60%	10
Universidad Autónoma de Tamaulipas	88.81%	11
Universidad Autónoma del Estado de México	89.05%	12
Universidad Juarez Autónoma de Tabasco	88.21%	13
Universidad de Guanajuato	87.20%	14
Universidad Autónoma de Baja California	87.18%	15
Universidad Autónoma de Querétaro	85.18%	16
Universidad de Occidente	83.84%	17
Universidad Autónoma de Zacatecas	80.69%	18
Universidad de Quintana Roo	78.79%	19
Universidad Autónoma de Sinaloa	78.65%	20

FUENTE: <http://ses4.sep.gob.mx/work/sites/ses/resources/LocalContent/1288/2/IESReconocidas08.pdf>

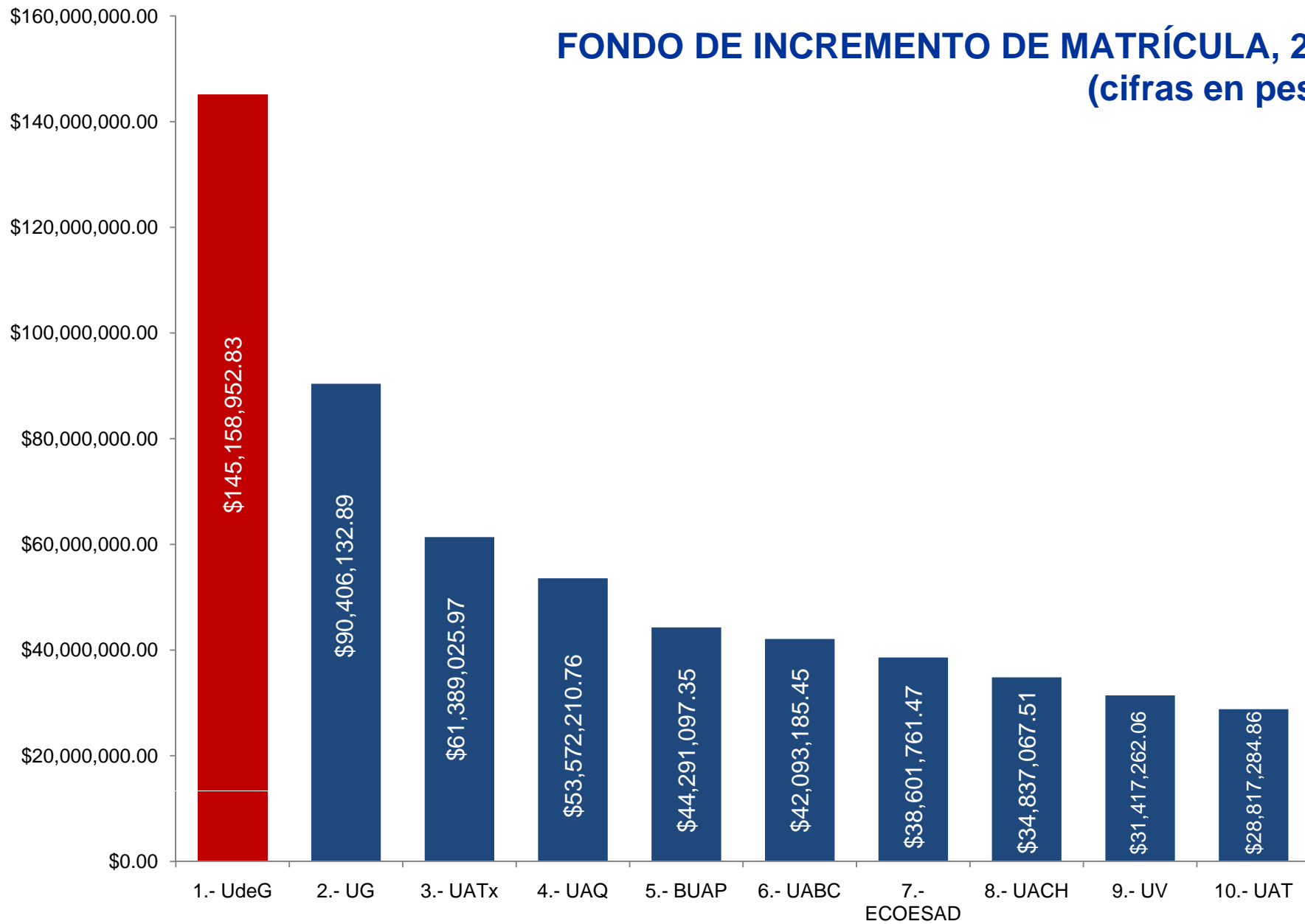


Asignación de Fondos 2009

**INCREMENTO A LA MATRÍCULA
FONDO DE MODELO DE ASIGNACIÓN
REFORMAS ESTRUCTURALES
RECONOCIMIENTO PLANTILLA**



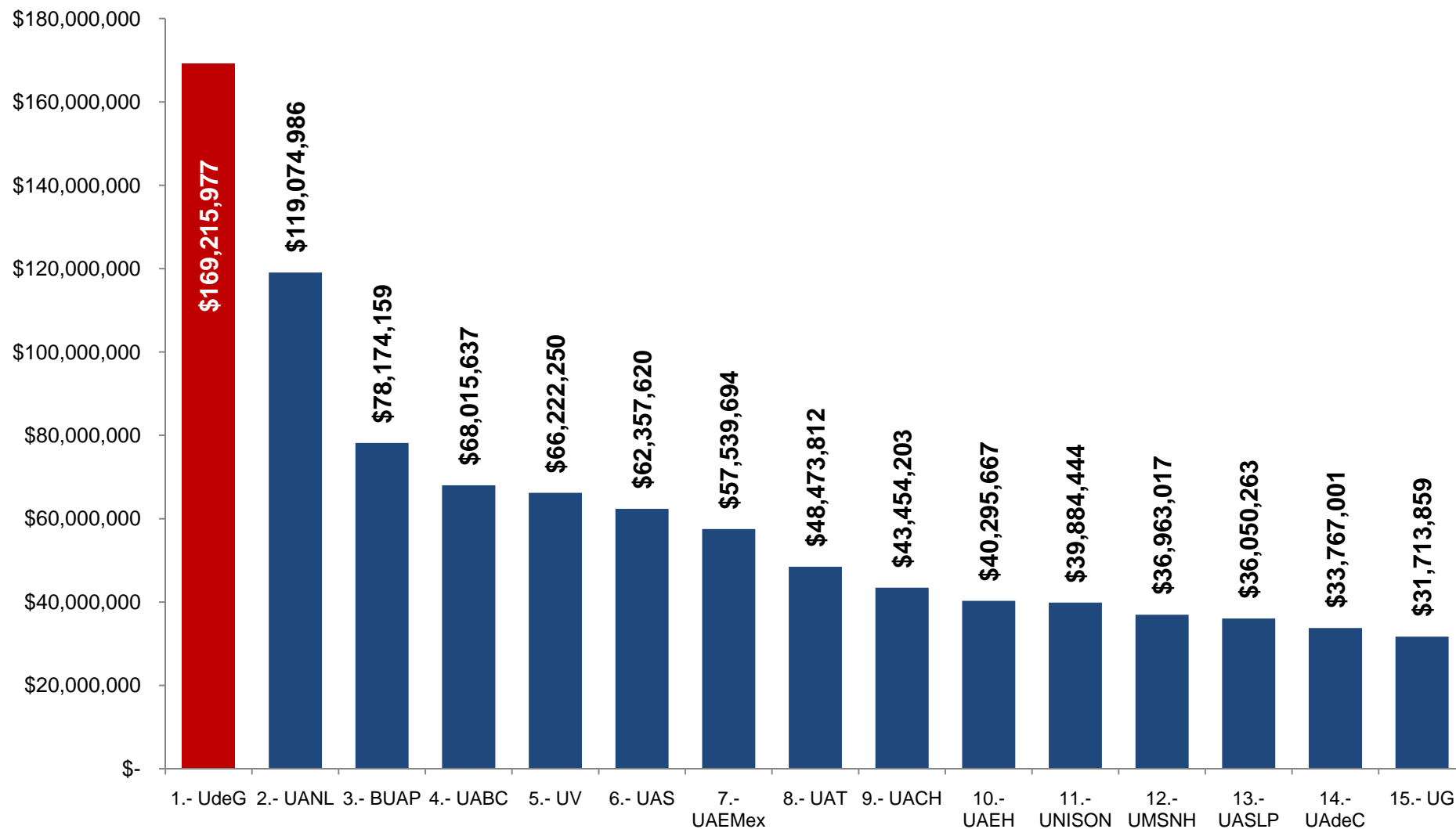
FONDO DE INCREMENTO DE MATRÍCULA, 2009 (cifras en pesos)



FUENTE: Gráfica elaborada por la COPLADI en base a la información de la Asociación Nacional de Universidades e Instituciones de la Educación Superior.



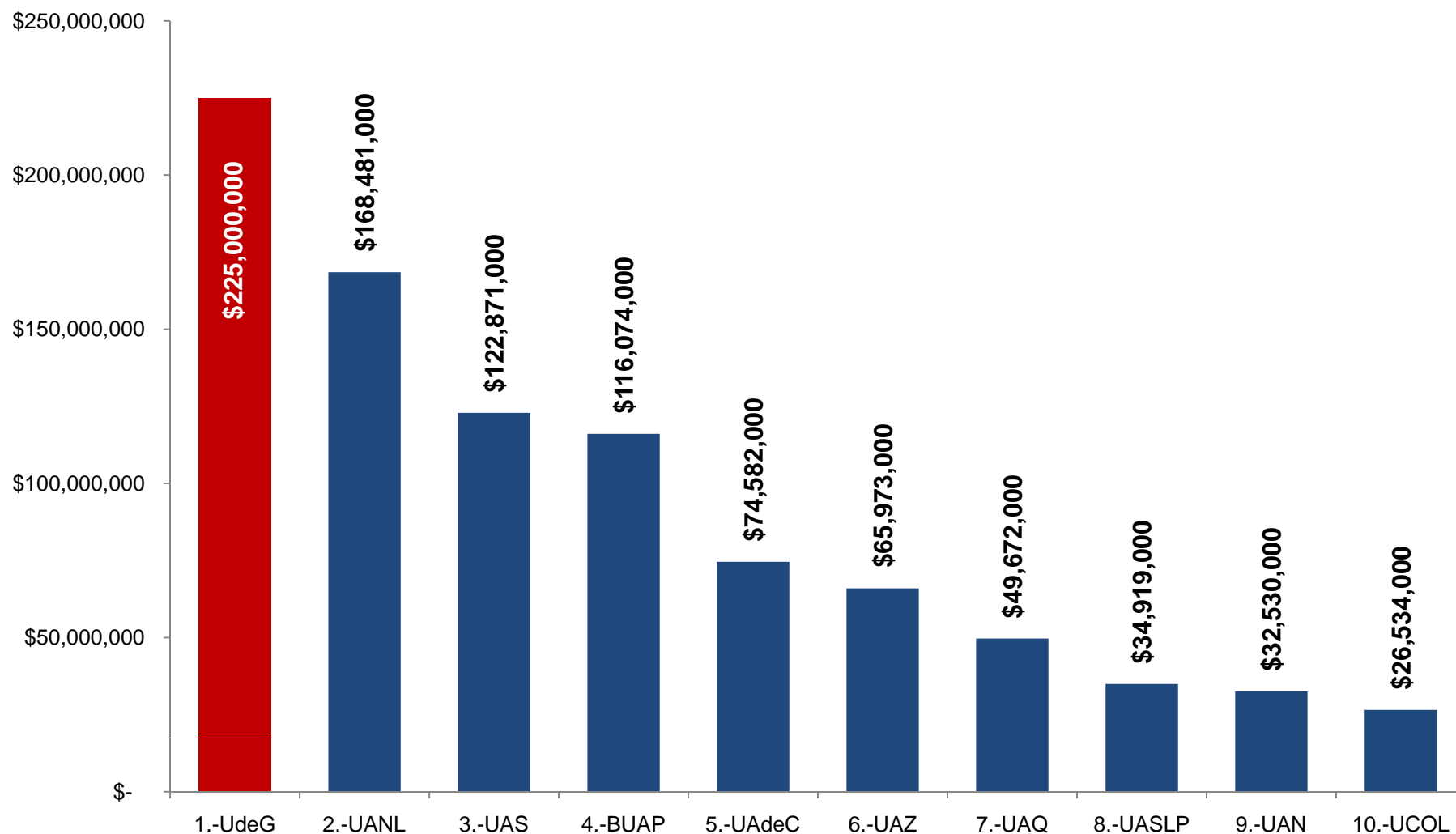
FONDO DE MODELO DE ASIGNACIÓN, 2009 (cifras en pesos)



FUENTE: Gráfica elaborada por la COPLADI en base a la información de la Asociación Nacional de Universidades e Instituciones de la Educación Superior.



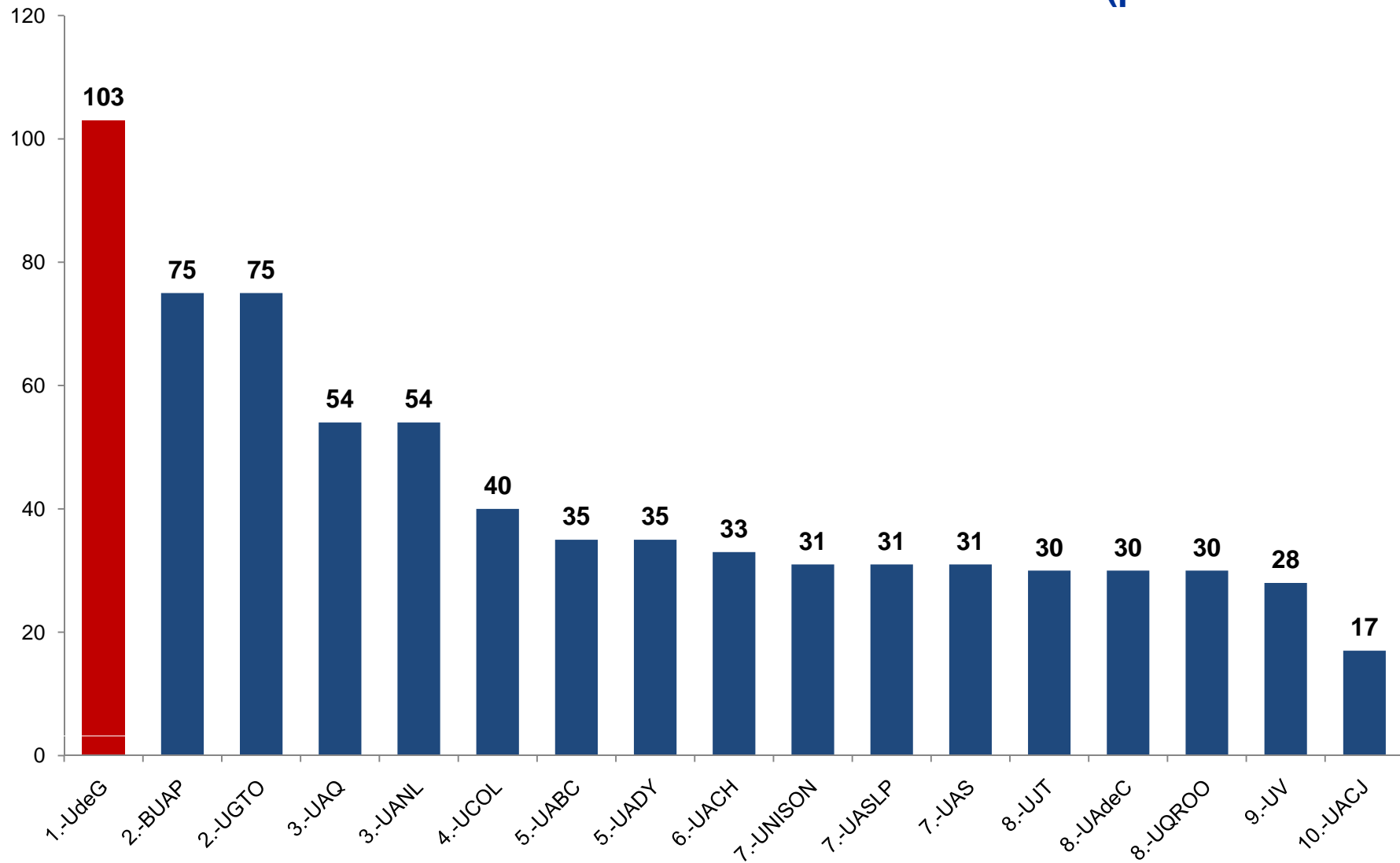
FONDO DE APOYO PARA REFORMAS ESTRUCTURALES, 2009 (cifras en pesos)



FUENTE: Gráfica elaborada por la COPLADI en base a la información de la Dirección General de Educación Superior Universitaria.



FONDO DE RECONOCIMIENTO PLANTILLA, 2009 (plazas académicas)



FUENTE: Gráfica elaborada por la COPLADI en base a la información de la Dirección General de Educación Superior Universitaria.

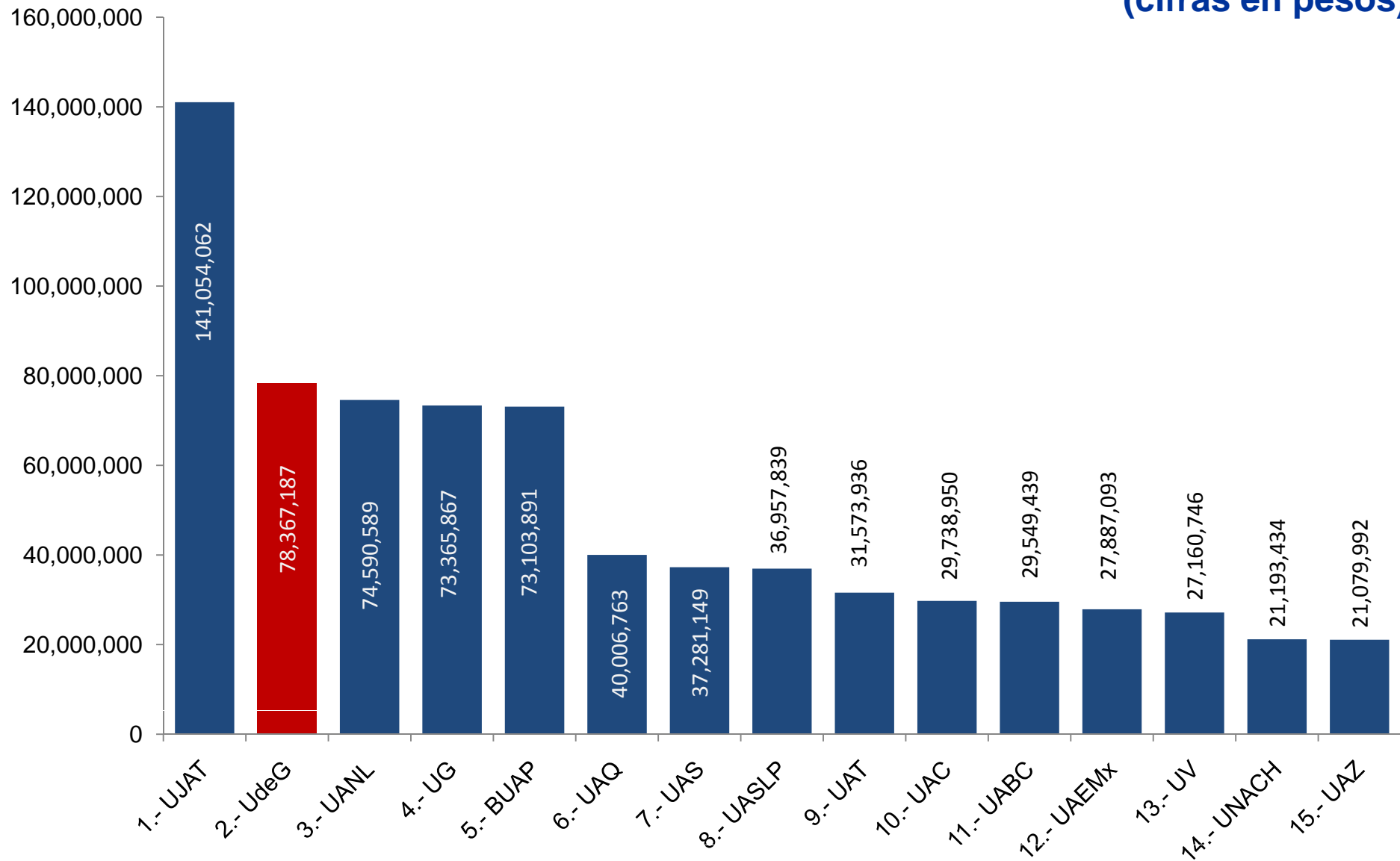


Asignación de Fondos 2008

INCREMENTO A LA MATRÍCULA
MODELO DE ASIGNACIÓN
RECONOCIMIENTO PLANTILLA
SANEAMIENTO



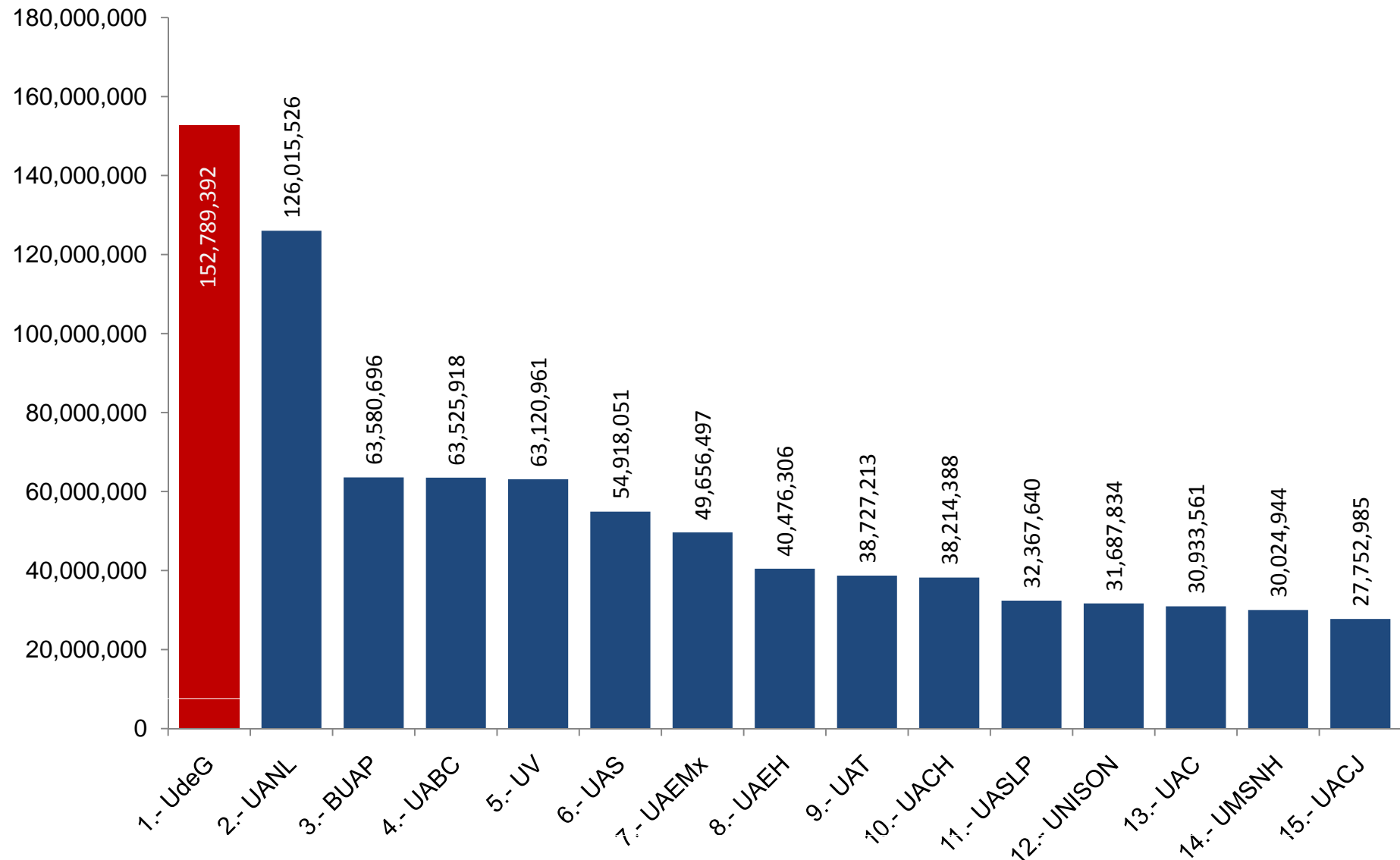
FONDO DE INCREMENTO DE MATRÍCULA, 2008 (cifras en pesos)



FUENTE: Gráfica elaborada por la COPLADI en base a la información de la Asociación Nacional de Universidades e Instituciones de la Educación Superior.



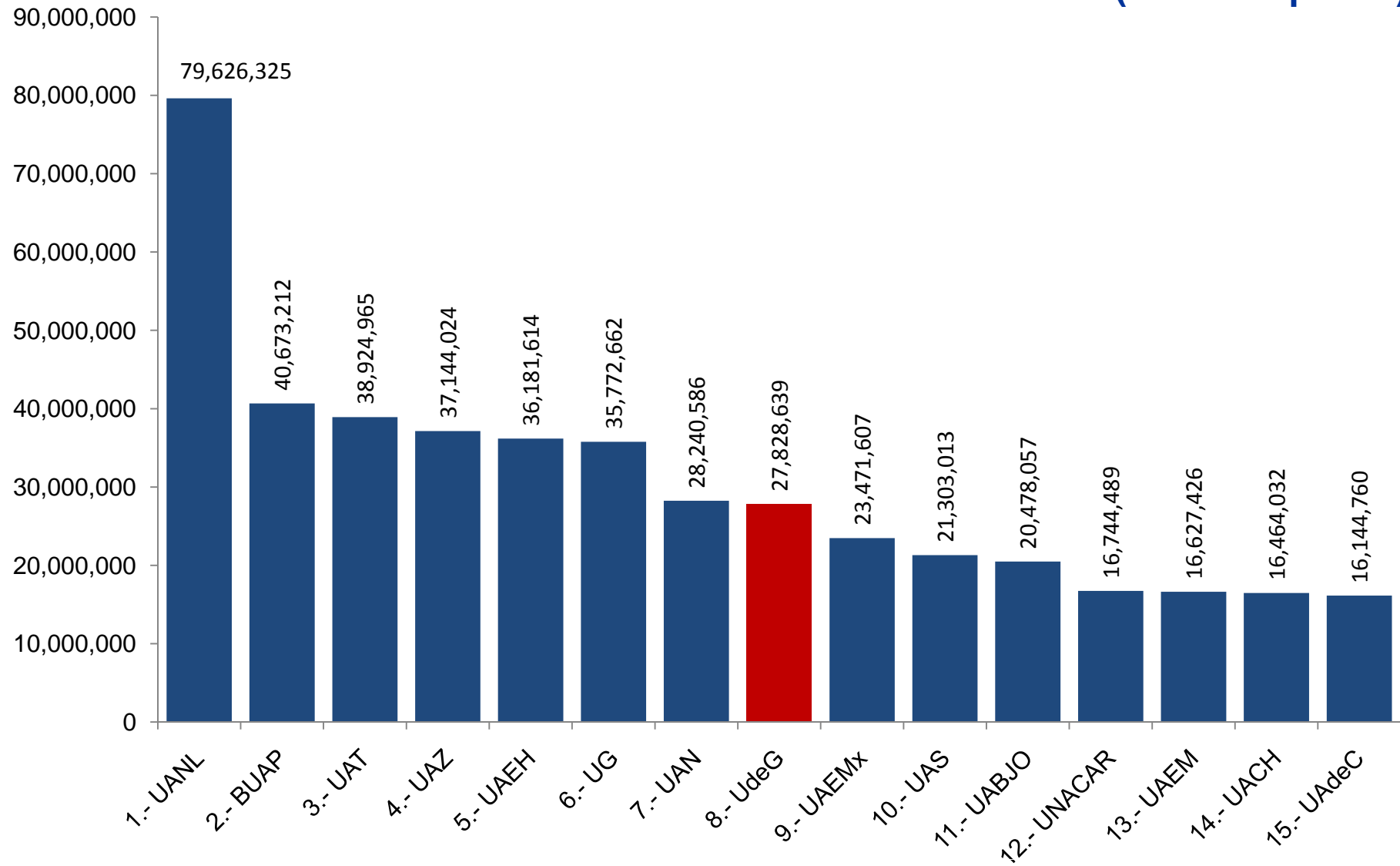
FONDO DE MODELO DE ASIGNACIÓN, 2008 (cifras en pesos)



FUENTE: Gráfica elaborada por la COPLADI en base a la información de la Asociación Nacional de Universidades e Instituciones de la Educación Superior.



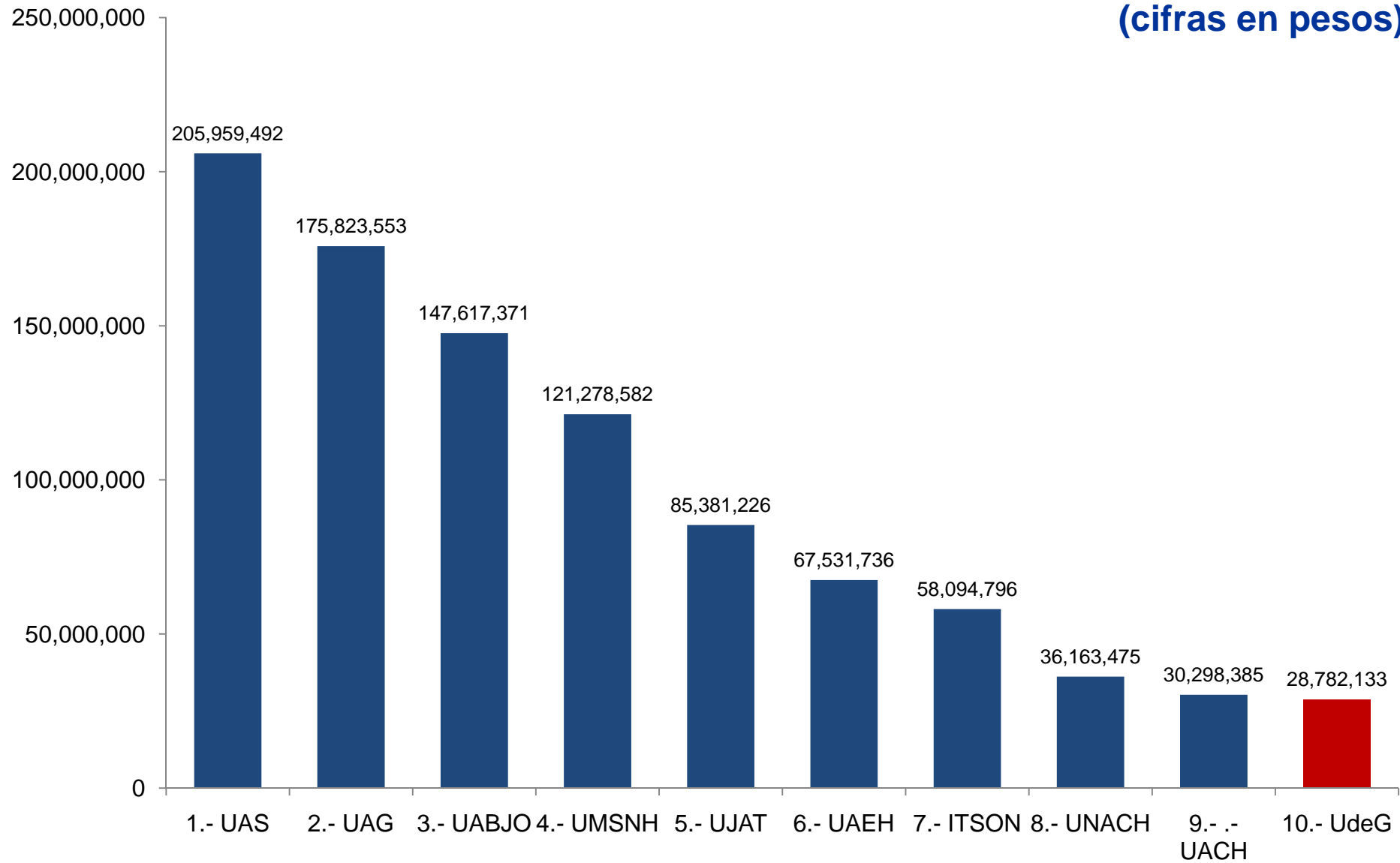
FONDO DE RECONOCIMIENTO PLANTILLA, 2008 (cifras en pesos)



FUENTE: Gráfica elaborada por la COPLADI en base a la información de la Asociación Nacional de Universidades e Instituciones de la Educación Superior.



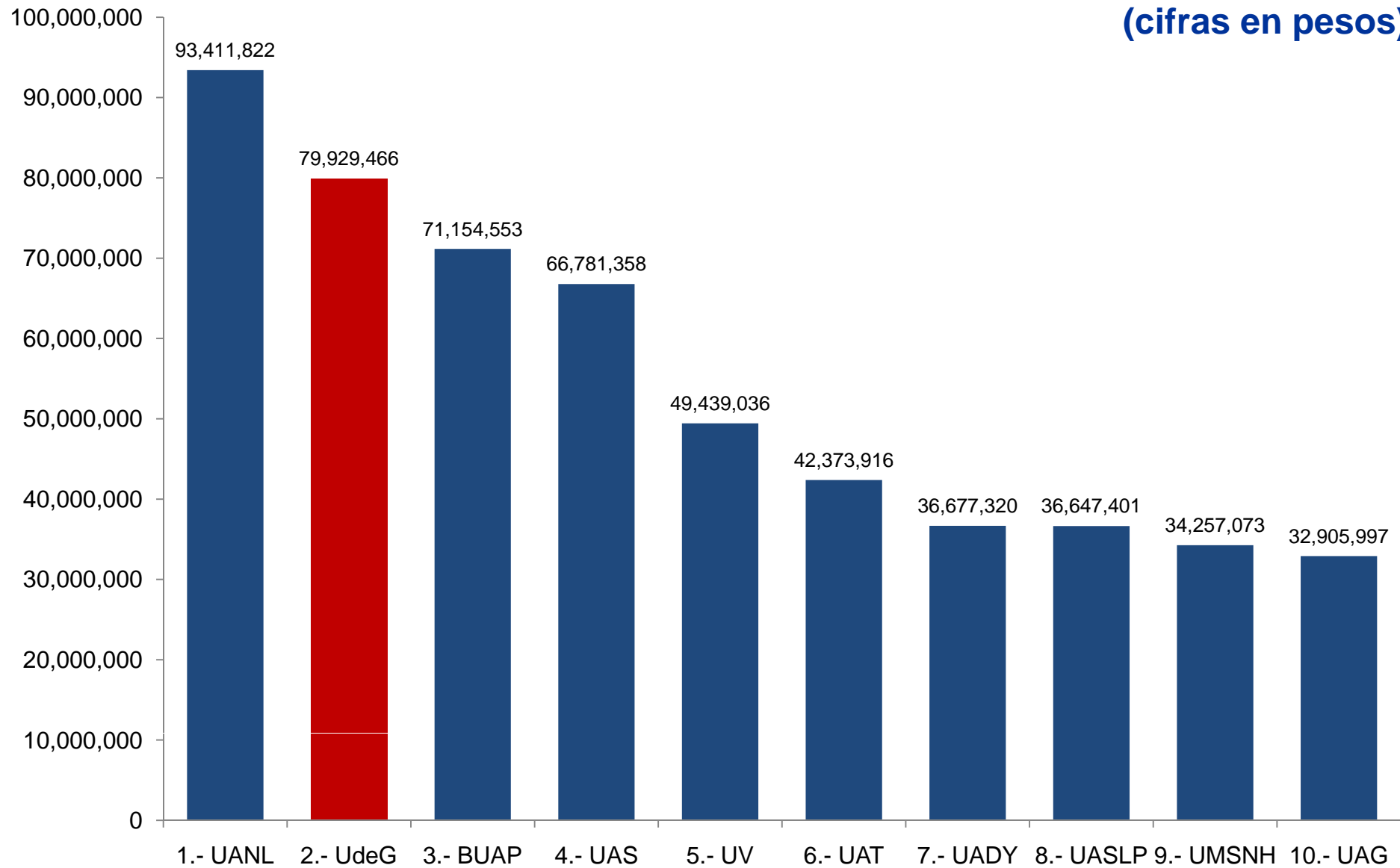
FONDO DE SANEAMIENTO, 2008 (cifras en pesos)



FUENTE: Gráfica elaborada por la COPLADI en base a la información de la Asociación Nacional de Universidades e Instituciones de la Educación Superior.



FONDO DE CONSOLIDACIÓN, 2008 (cifras en pesos)



FUENTE: Gráfica elaborada por la COPLADI en base a la información de la Asociación Nacional de Universidades e Instituciones de la Educación Superior.



Rendición de cuentas

**CALIFICACIÓN Y POSICIÓN EN EL ÍNDICE DE TRANSPARENCIA Y
ACCESO A LA INFORMACIÓN DE LAS UNIVERSIDADES PÚBLICAS**

**ÍNDICE DE TRANSPARENCIA Y ACCESO A LA INFORMACIÓN, 2008
(RESULTADOS POR BLOQUES)**



CALIFICACIÓN Y POSICIÓN EN EL ÍNDICE DE TRANSPARENCIA Y ACCESO A LA INFORMACIÓN DE LAS UNIVERSIDADES PÚBLICAS

Institución	Total	Posición
Universidad de Guadalajara	98.0	1
Universidad Autónoma de Ciudad Juárez	98.0	1
Universidad Autónoma de Puebla	96.0	2
Universidad Autónoma de Aguascalientes	90.5	3
Universidad Autónoma del Estado de México	90.0	4
Universidad autónoma de Sinaloa	90.0	4
Colegio de México	89.0	5
Universidad Autónoma de Baja California	87.0	6
Universidad Veracruzana	87.0	6
Universidad Nacional Autónoma de México	87.0	6
Universidad Autónoma de Chihuahua	85.0	7
Universidad Autónoma Metropolitana	83.0	7
Universidad de Guanajuato	82.0	8
Universidad Autónoma de Querétaro	82.0	8
Universidad Autónoma del Estado de Morelos	80.0	9
Universidad Autónoma de Nuevo León	80.0	9
Universidad Juárez del Estado de Durango	73.0	10
Universidad Autónoma de Hidalgo	76.0	10
Universidad de Sonora	76.0	10

FUENTE: Documento Índice de Transparencia y Acceso a la Información de las Universidades Públicas en México, 2009. Resume Ejecutivo. Aregional.com

NOTA: Aregional es un sistema de información en línea que ofrece una base de datos estadísticos, documentos, análisis especializado y noticias con enfoque local y regional; es una útil herramienta para los ejecutivos de los sectores público y privado en México, así como también en Argentina.



ÍNDICE DE TRANSPARENCIA Y ACCESO A LA INFORMACIÓN, 2008 (RESULTADOS POR BLOQUES)

Institución	Bloque I: Información Financiera	Bloque II: Información Académico- Administrativa	Bloque III: Información Institucional	Bloque IV: Información Jurídica	Bloque V: Acceso a la Información Adicional	Total	Lugar
Calificación Máxima	30.0	35.0	20.0	10.0	5.0	100.0	
Promedio	18.3	22.3	16.0	7.4	4.4	68.5	
Universidad de Guadalajara	30.0	33.0	20.0	10.0	5.0	98.0	1
Universidad Autónoma de Ciudad Juárez	30.0	33.0	20.0	10.0	5.0	98.0	1
Universidad Autónoma de Puebla	29.0	35.0	17.0	10.0	5.0	96.0	2
Universidad Autónoma de Aguascalientes	28.0	33.0	19.0	8.0	2.5	90.5	3
Universidad Autónoma del Estado de México	26.0	31.0	19.0	9.0	5.0	90.0	4
Universidad autónoma de Sinaloa	22.0	33.0	20.0	10.0	5.0	90.0	4
Colegio de México	29.0	27.0	19.0	9.0	5.0	89.0	5
Universidad Autónoma de Baja California	22.0	31.0	20.0	9.0	5.0	87.0	6
Universidad Veracruzana	21.0	35.0	17.0	9.0	5.0	87.0	6
Universidad Nacional Autónoma de México	23.0	31.0	19.0	9.0	5.0	87.0	6
Universidad Autónoma de Chihuahua	23.0	33.0	16.0	8.0	5.0	85.0	7
Universidad Autónoma Metropolitana	25.0	31.0	15.0	9.0	5.0	83.0	7
Universidad de Guanajuato	27.0	28.0	17.0	5.0	5.0	82.0	8
Universidad Autónoma de Querétaro	22.0	31.0	17.0	7.0	5.0	82.0	8
Universidad Autónoma del Estado de Morelos	27.0	25.0	14.0	9.0	5.0	80.0	9
Universidad Autónoma de Nuevo León	19.0	29.0	17.0	10.0	5.0	80.0	9
Universidad Juárez del Estado de Durango	18.00	29.00	15.00	9.00	5.0	73.0	10
Universidad Autónoma de Hidalgo	20.00	25.00	17.00	9.00	5.0	76.0	10
Universidad de Sonora	18.00	26.00	18.00	9.00	5.0	76.0	10

FUENTE: Documento Índice de Transparencia y Acceso a la Información de las Universidades Públicas en México, 2009. Resume Ejecutivo. Aregional.com

NOTA: Aregional es un sistema de información en línea que ofrece una base de datos estadísticos, documentos, análisis especializado y noticias con enfoque local y regional; es una útil herramienta para los ejecutivos de los sectores público y privado en México, así como también en Argentina.



Comparativo de tráfico en los portales de las Universidades Públicas

CANTIDAD DE TRÁFICO EN LOS PORTALES DE UNIVERSIDADES PÚBLICAS
ESTIMACIÓN DEL COSTO DE LOS PORTALES DE UNIVERSIDADES PÚBLICAS
RANKING MUNDIAL LATINOAMERICANO EN WEBOMETRICS



PRIMERAS 15 UNIVERSIDADES POR LA CANTIDAD DE TRÁFICO EN LOS PORTALES DE UNIVERSIDADES PÚBLICAS

Universidad	Sitio Web	Alexa
1.- UNAM	http://www.unam.mx	1,353
2.- UdeG	http://www.udg.mx	9,036
3.- IPN	http://www.ipn.mx	10,370
4.- UANL	http://www.uanl.mx	11,999
5.- UAM	http://www.uam.mx	18,177
6.- UAEMx	http://www.uaemex.mx	23,120
7.- BUAP	http://www.buap.mx	27,012
8.- UNISON	http://www.uson.mx	27,608
9.- UACJ	http://www.uacj.mx	28,515
10.- UMICH	http://www.umich.mx	28,594
11.- UV	http://www.uv.mx	30,635
12.- UABC	http://www.uabc.mx	34,505
13.- UCOL	http://www.ucol.mx	37,962
14.- UACH	http://www.uach.mx	38,823
15.- UADY	http://www.uady.mx	43,862

FUENTE: Alexa. The web information company. <http://www.alexa.com>

NOTA: El rango de tráfico se basa en tres meses de tráfico de datos históricos agregados de millones de usuarios de la barra de Alexa y es una medida combinada de páginas vistas y los usuarios (entradas). Como primer paso, Alexa calcula el alcance y el número de páginas vistas para todos los sitios en la Web en una base diaria. El principal rango de tráfico Alexa se basa en la media geométrica de estas dos cantidades promedio en el tiempo (de modo que la posición de un sitio refleja tanto el número de usuarios que visitan este sitio, así como el número de páginas en el sitio desde la perspectiva de aquellos usuarios). El cambio de tres meses de duración está determinada por la comparación de la actual clasificación del sitio con su rango desde hace tres meses. Por ejemplo, el 1 de julio, el cambio de tres meses de duración que muestran la diferencia entre el rango de tráfico durante el primer trimestre del año y el rango de tráfico durante el segundo trimestre.

FECHA DE CONSULTA: 13 de Julio de 2009.



PRIMERAS 17 UNIVERSIDADES POR LA ESTIMACIÓN DEL COSTO DE LOS PORTALES DE UNIVERSIDADES PÚBLICAS

UNIVERSIDAD	SITIO WEB	VALOR ESTIMADO
1.- UNAM	http://www.unam.mx	\$ 1,897,560
2.- UACJ	http://www.uacj.mx	\$ 234,014
3.- IPN	http://www.ipn.mx	\$ 200,075
4.- UNISON	http://www.uson.mx	\$ 108,693
5.- UAQ	http://www.uaq.mx	\$ 95,291
6.- UAEMex	http://www.uaemex.mx	\$ 93,345
7.- ITSON	http://www.itson.mx	\$ 53,060
8.- UMICH	http://www.umich.mx	\$ 49,740
9.- BUAP	http://www.buap.mx	\$ 45,228
10.- UGTO	http://www.ugto.mx	\$ 28,911
11.- UJAT	http://www.ujat.mx	\$ 22,568
12.- UAdeC	http://www.uadec.mx	\$ 15,413
13.- UACAM	http://www.uacam.mx	\$ 6,142
14.- UNICACH	http://www.unicach.edu.mx	\$ 3,007
15.- UAGRO	http://www.uagro.mx	\$ 1,465
16.- CESUES	http://www.cesues.edu.mx	\$ 781
17.- UdeG	http://www.udg.mx	\$ 144

FUENTE: <http://www.websitevaluecalculator.com/>. Web Site Value Calculator es una herramienta que permite valuar el costo de un sitio web basándose en diversos parámetros como PageRank, Alexa y cantidad de backlinks.

NOTA: Los valores que presenta el sitio son sólo un estimado y está expresado en dólares.

FECHA DE CONSULTA: 07 de Julio de 2009.



PRIMERAS 20 IES MEXICANAS Y SU LUGAR EN EL RANKING MUNDIAL, LATINOAMERICANO Y A NIVEL NACIONAL, EN WEBOMETRICS

RANKING LATINOAMÉRICA	RANKING MUNDIAL	RANKING EN MÉXICO	UNIVERSIDAD
2	44	1	Universidad Nacional Autónoma de México
12	348	2	Universidad Autónoma del Estado de México
15	385	3	Universidad de Guadalajara
17	391	4	Tecnológico de Monterrey
31	716	5	Instituto Politécnico Nacional
34	744	6	Universidad Autónoma Metropolitana
63	1,065	7	Universidad Autónoma de Nuevo Leon
70	1,183	8	Universidad Veracruzana
76	1,252	9	Universidad de Sonora
77	1,257	10	Universidad Autónoma de Baja California
82	1,317	11	Colegio de México
88	1,396	12	Universidad Iberoamericana
89	1,399	13	Universidad Autónoma de Puebla
93	1,425	14	Universidad Michoacana de San Nicolás de Hidalgo
94	1,437	15	Universidad de Colima
96	1,447	16	Universidad Autónoma de Tamaulipas
100	1,478	17	Universidad de las Américas Puebla
102	1,530	18	Universidad Autónoma de Yucatan
103	1,536	19	Universidad Autónoma de Ciudad Juarez
105	1,563	20	Centro de Investigacion y Docencia Economicas

FUENTE: Webometrics. El ranking mundial de Universidades en la red. <http://www.webometrics.info> .

NOTA: El objetivo del Ranking Mundial de Universidades es el de promover la iniciativas Open Access. Una de las formas más prometedoras para distribuir la producción científica de las universidades consiste en el depósito de los artículos científicos y materiales relacionados en los repositorios institucionales o por disciplinas. Con el objeto de mejorar la visibilidad de los repositorios y del uso de buenas prácticas en el desarrollo y funcionamiento de los mismos, se han aislado los datos asociados a repositorios del resto de contenidos de la web utilizando los mismos indicadores web cuantitativos que los describen. Se ha construido un directorio con aquellos repositorios con un dominio o subdominio web autónomo, que recogen artículos académicos o material relacionado que está de forma gratuita a disposición de los usuarios de internet. Se han excluido portales de revistas, sitios únicos de revistas electrónicas y la mayoría de sitios dedicados al archivado de materiales antiguos.

FECHA DE CONSULTA: 07 de Julio de 2009.



PRIMERAS 20 IES MEXICANAS Y SU LUGAR EN EL RANKING LATINOAMERICANO Y A NIVEL NACIONAL EN WEBOMETRICS (tamaño)

UNIVERSIDAD	POSICIÓN LATINOAMÉRICA POR SU TAMAÑO	POSICIÓN MÉXICO POR SU TAMAÑO
Universidad Nacional Autónoma de México	61	1
Universidad Autónoma del Estado de México	371	2
Universidad de Guadalajara	554	3
Tecnológico de Monterrey	646	4
Universidad Autónoma Metropolitana	794	5
Universidad Iberoamericana	916	6
Universidad de las Américas Puebla	973	7
Instituto Politécnico Nacional	1,194	8
Colegio de México	1,360	9
Universidad Veracruzana	1,368	10
Universidad Michoacana de San Nicolás de Hidalgo	1,391	11
Universidad Autónoma de Baja California	1,408	12
Universidad de Sonora	1,433	13
Centro de Investigación y Docencia Económica	1,457	14
Universidad Autónoma de Nuevo León	1,513	15
Universidad de Colima	1,907	16
Universidad Autónoma de Tamaulipas	2,075	17
Universidad Jesuita de Guadalajara	2,217	18
Universidad Anahuac	2,408	19
Universidad Autónoma de Yucatán	2,410	20

FUENTE: Webometrics. El ranking mundial de Universidades en la red. <http://www.webometrics.info>.



PRIMERAS 20 IES MEXICANAS Y SU LUGAR EN EL RANKING LATINOAMERICANO Y A NIVEL NACIONAL EN WEBOMETRICS (visibilidad)

UNIVERSIDAD	POSICIÓN LATINOAMÉRICA POR SU VISIBILIDAD	POSICIÓN MÉXICO POR SU VISIBILIDAD
Universidad Nacional Autónoma de México	69	1
Universidad de Guadalajara	205	2
Tecnológico de Monterrey	291	3
Centro de Estudios Superiores del Estado de Sonora	394	4
Universidad Autónoma del Estado de México	526	5
Universidad Pedagógica Nacional	788	6
Universidad Autónoma de Aguascalientes	820	7
Universidad Autónoma de Tamaulipas	841	8
Universidad Veracruzana	874	9
Universidad Autónoma del Estado de Hidalgo	954	10
Universidad Tecnológica de León	1,063	11
Universidad Autónoma de Sinaloa	1,069	12
Universidad Autónoma Metropolitana	1,080	13
Universidad Tecnológica de Aguascalientes	1,119	14
Instituto Tecnológico de León Guanajuato	1,138	15
Instituto Politécnico Nacional	1,140	16
Universidad Autónoma de Chihuahua	1,167	17
Universidad Iberoamericana	1,522	18
Colegio de México	1,653	19
Universidad Autónoma de Coahuila	1,670	20

FUENTE: Webometrics. El ranking mundial de Universidades en la red. <http://www.webometrics.info>.



PRIMERAS 20 IES MEXICANAS Y SU LUGAR EN EL RANKING LATINOAMERICANO Y A NIVEL NACIONAL EN WEBOMETRICS (riqueza en los contenidos)

UNIVERSIDAD	POSICIÓN LATINOAMÉRICA POR FICHEROS RICOS	POSICIÓN MÉXICO POR FICHEROS RICOS
Universidad Nacional Autónoma de México	56	1
Tecnológico de Monterrey	494	2
Universidad Autónoma Metropolitana	683	3
Instituto Tecnológico Autonomo de México	838	4
Universidad de Guadalajara	845	5
Universidad Michoacana de San Nicolás de Hidalgo	847	6
Universidad Autónoma de Puebla	862	7
Instituto Politécnico Nacional	863	8
Universidad Autónoma de Nuevo León	866	9
Universidad de Sonora	956	10
Universidad de las Américas Puebla	1,000	11
Universidad de Colima	1,077	12
Universidad de Guanajuato	1,183	13
Universidad Jesuita de Guadalajara	1,237	14
Universidad Autónoma del Estado de México	1,274	15
Universidad Autónoma de San Luis Potosí	1,335	16
Centro de Investigación en Matemáticas	1,374	17
Universidad Autónoma de Baja California	1,607	18
Universidad Veracruzana	1,665	19
Universidad Autónoma de Yucatán	1,727	20

FUENTE: Webometrics. El ranking mundial de Universidades en la red. <http://www.webometrics.info>.



PRIMERAS 20 IES MEXICANAS Y SU LUGAR EN EL RANKING LATINOAMERICANO Y A NIVEL NACIONAL EN WEBOMETRICS (citas en el google académico)

UNIVERSIDAD	POSICIÓN LATINOAMÉRICA POR SCHOLAR	POSICIÓN MÉXICO POR SCHOLAR
Universidad Autónoma del Estado de México	15	1
Universidad Nacional Autónoma de México	21	2
Instituto Politécnico Nacional	290	3
Universidad Autónoma de Nuevo León	503	4
Universidad de Guadalajara	593	5
Tecnológico de Monterrey	663	6
Universidad Autónoma Metropolitana	736	7
Colegio de México	752	8
Universidad Autónoma de Baja California	780	9
Universidad Autónoma de Yucatán	850	10
Universidad Autónoma de Ciudad Juárez	1,009	11
Universidad Autónoma de Puebla	1,076	12
Universidad Autónoma Indígena de México	1,128	13
Centro de Investigación y Docencia Económicas	1,254	14
Universidad Juárez Autónoma de Tabasco	1,255	15
Universidad de Quintana Roo	1,432	16
Instituto Tecnológico Autonomo de México	1,458	17
Colegio Mexiquense	1,520	18
Instituto Tecnológico de Celaya	1,535	19
Universidad Michoacana de San Nicolás de Hidalgo	1,583	20

FUENTE: Webometrics. El ranking mundial de Universidades en la red. <http://www.webometrics.info>.



Acrónimos de las instituciones

INSTITUCIÓN	ACRÓNIMO
Benemérita Universidad Autónoma de Puebla	BUAP
Centro de Investigación y de Estudios Avanzados del Instituto Politécnico Nacional	Cinvestav
El Colegio de México, A.C.	COLMEX
El Colegio Mexiquense, A.C.	CMQ
Escuela Nacional de Antropología e Historia	ENAH
Instituto Mexicano del Seguro Social	IMSS
Instituto Tecnológico de Sonora	ITSON
Instituto Tecnológico y de Estudios Superiores de Monterrey	ITESM
Instituto Politécnico Nacional	IPN
Universidad Autónoma Benito Juárez de Oaxaca	UABJO
Universidad Autónoma de Aguascalientes	UAA
Universidad Autónoma de Baja California	UABC
Universidad Autónoma de Baja California Sur	UABCS
Universidad Autónoma de Campeche	UACAM
Universidad Autónoma de Chiapas	UNACH
Universidad Autónoma de Chihuahua	UACH
Universidad Autónoma de Ciudad Juárez	UACJ
Universidad Autónoma de Coahuila	UAdeC
Universidad Autónoma de Guerrero	UAGro
Universidad Autónoma de Nayarit	UAN
Universidad Autónoma de Nuevo León	UANL
Universidad Autónoma de Querétaro	UAQ
Universidad Autónoma de San Luis Potosí	UASLP
Universidad Autónoma de Sinaloa	UAS
Universidad Autónoma de Tamaulipas	UAT
Universidad Autónoma de Tlaxcala	UATx
Universidad Autónoma de Yucatán	UADY

INSTITUCIÓN	ACRÓNIMO
Universidad Autónoma de Zacatecas	AUZ
Universidad Autónoma del Carmen	UNACAR
Universidad Autónoma del Estado de Hidalgo	UAEH
Universidad Autónoma del Estado de México	UAEMex
Universidad Autónoma del Estado de Morelos	UAEM
Universidad Autónoma Metropolitana	UAM
Universidad de Ciencias y Artes de Chiapas	UNICACH
Universidad de Colima	UCOL
Universidad de Guadalajara	UdeG
Universidad de Guanajuato	UG
Universidad de Occidente Sinaloa	UDO
Universidad de Quintana Roo	UQROO
Universidad de Sonora	UNISON
Universidad del Istmo	ISTMO
Universidad del Mar	UMAR
Universidad del Papaloapan	UP
Universidad Juárez Autónoma de Tabasco	UJAT
Universidad de la Sierra	US
Universidad Juárez del Estado de Durango	UJED
Universidad Michoacana de San Nicolás de Hidalgo	UMSNH
Universidad Pedagógica Nacional	UPN
Universidad Tecnológica de Nezahualcóyotl	UTN
Universidad Tecnológica de Querétaro	UTEQ
Universidad Tecnológica del Suroeste de Guanajuato	UTSOE
Universidad Tecnológica Metropolitana	UTM
Universidad Veracruzana	UV
Universidad del Valle de México	UVM
Universidad Nacional Autónoma de México	UNAM
Tecnológico de Estudios Superiores de Ecatepec	TESE
Dirección General de Educación Superior Tecnológica	DGEST
Espacio Común de Educación Superior a Distancia	ECOESAD

