



UNIVERSIDAD DE GUADALAJARA

VICERRECTORÍA EJECUTIVA/
COORDINACIÓN DE PLANEACIÓN Y DESARROLLO INSTITUCIONAL

Comparativos Nacionales Universidad de Guadalajara

(Octubre 2011)

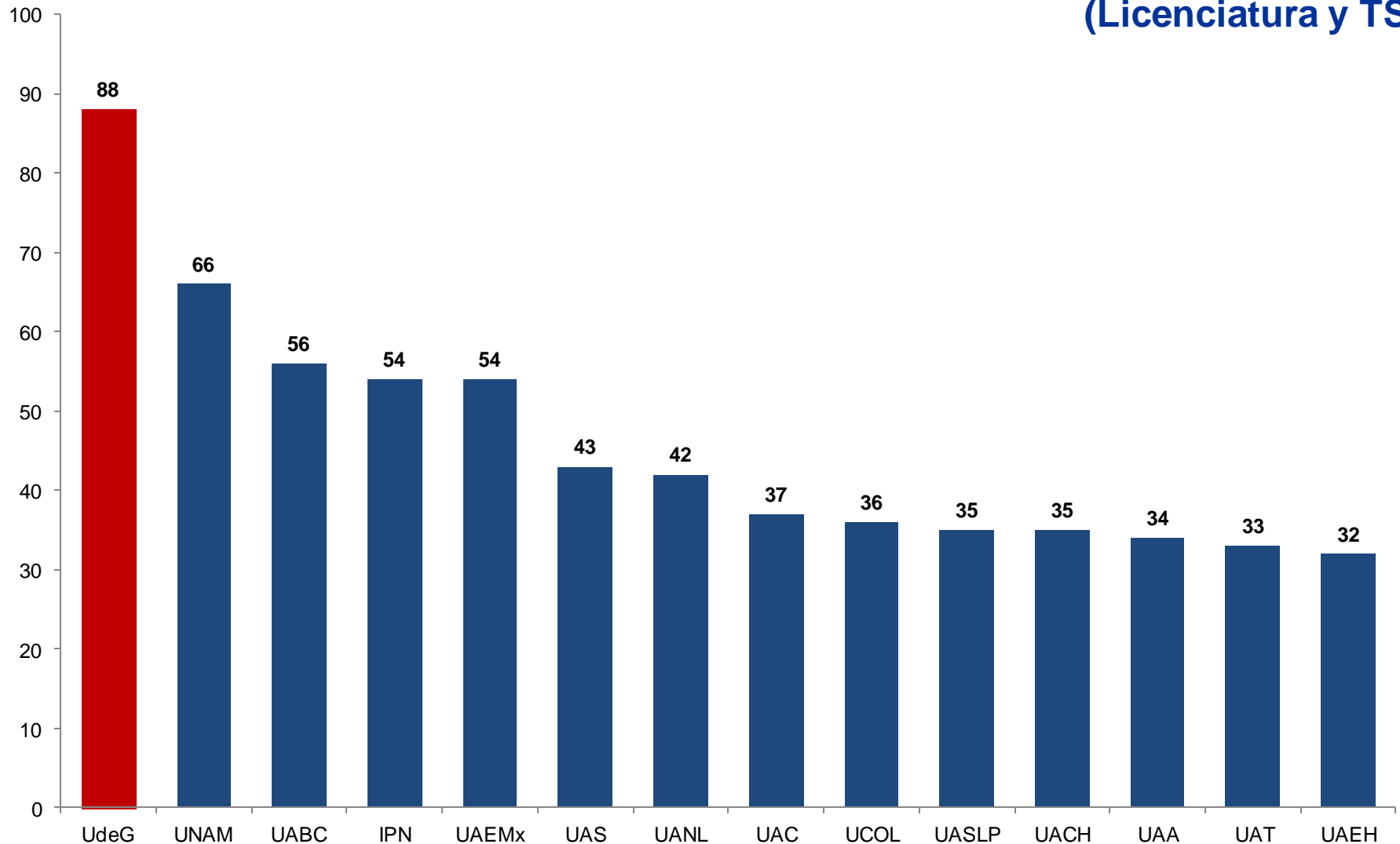


Competitividad Académica

PROGRAMAS DE LICENCIATURA Y TSU ACREDITADOS
PROGRAMAS DE LICENCIATURA Y TSU EN NIVEL 1 DE LOS CIEES
PROGRAMAS DE POSGRADO EN PNPC
PORCENTAJE DE PE DE TSU Y LIC. DE CALIDAD
MATRÍCULA DE TSU Y LIC. EN PROGRAMAS DE BUENA CALIDAD
NÚMERO DE EGRESADOS REGISTRADOS EN LA DGP
PRODUCCIÓN CIENTÍFICA



Primeras 10 universidades públicas por el número de PE acreditados (Licenciatura y TSU)



FUENTE: COPLADI con base en información de la página web del Consejo para la Acreditación de la Educación Superior A. C. www.copaes.org.mx/ y para el caso de la UdeG: Coordinación de Innovación Educativa y Pregrado, Coordinación General Académica de la UdeG.

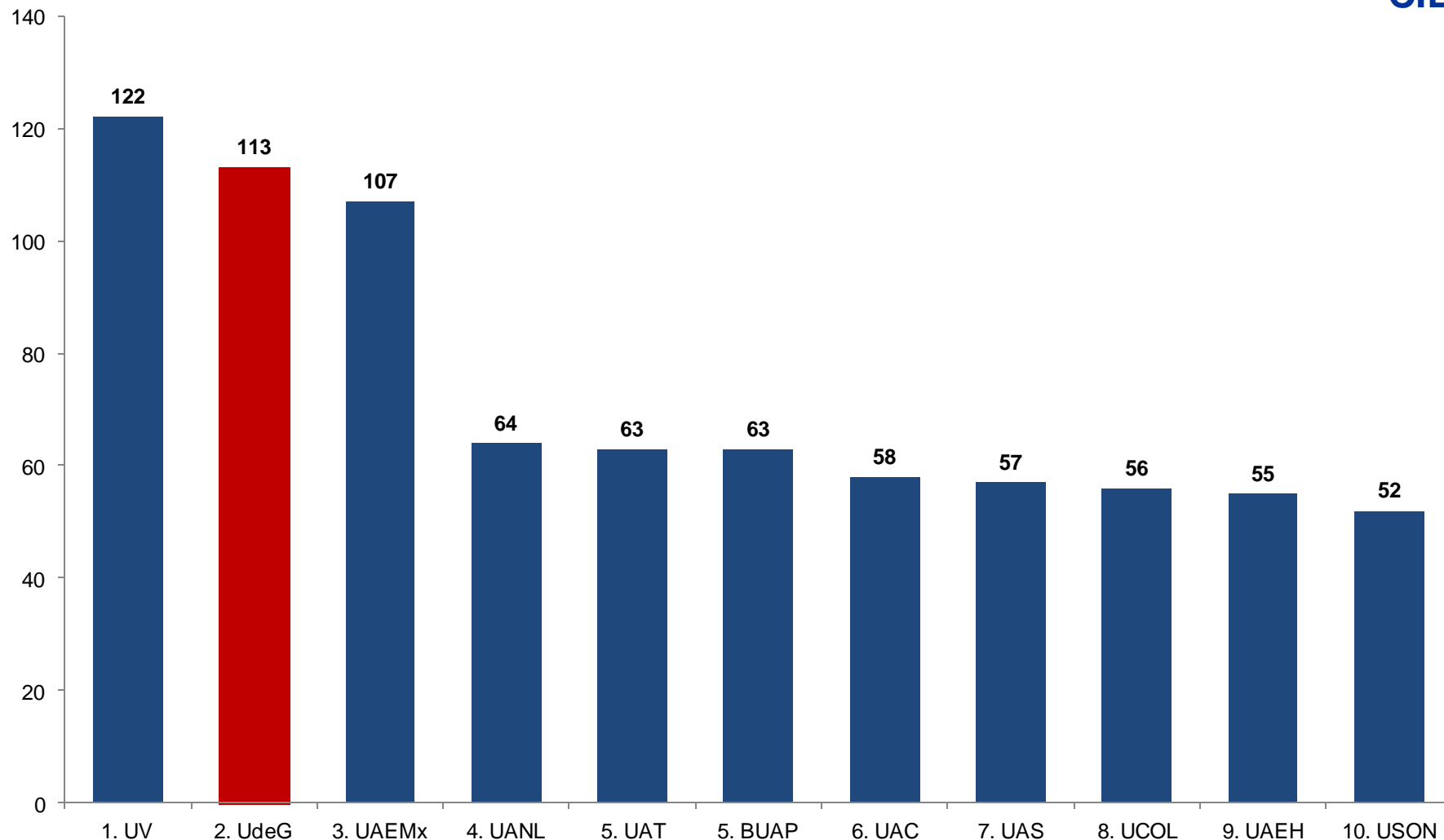
FECHA DE CORTE: Septiembre de 2011.

FECHA DE CONSULTA: 14 de octubre de 2011.

NOTA: La UdeG cuenta con 2 programas de Profesional Medio acreditados. El desglose de pregrado es: 84 licenciaturas y 2 TSU.



Primeras 10 universidades por el número de PE de pregrado en nivel 1 de CIEES



FUENTE: COPLADI con base en información de la página web: www.ciees.edu.mx y para el caso de la UdeG: Coordinación de Innovación Educativa y Pregrado, Coordinación General Académica, de la UdeG.

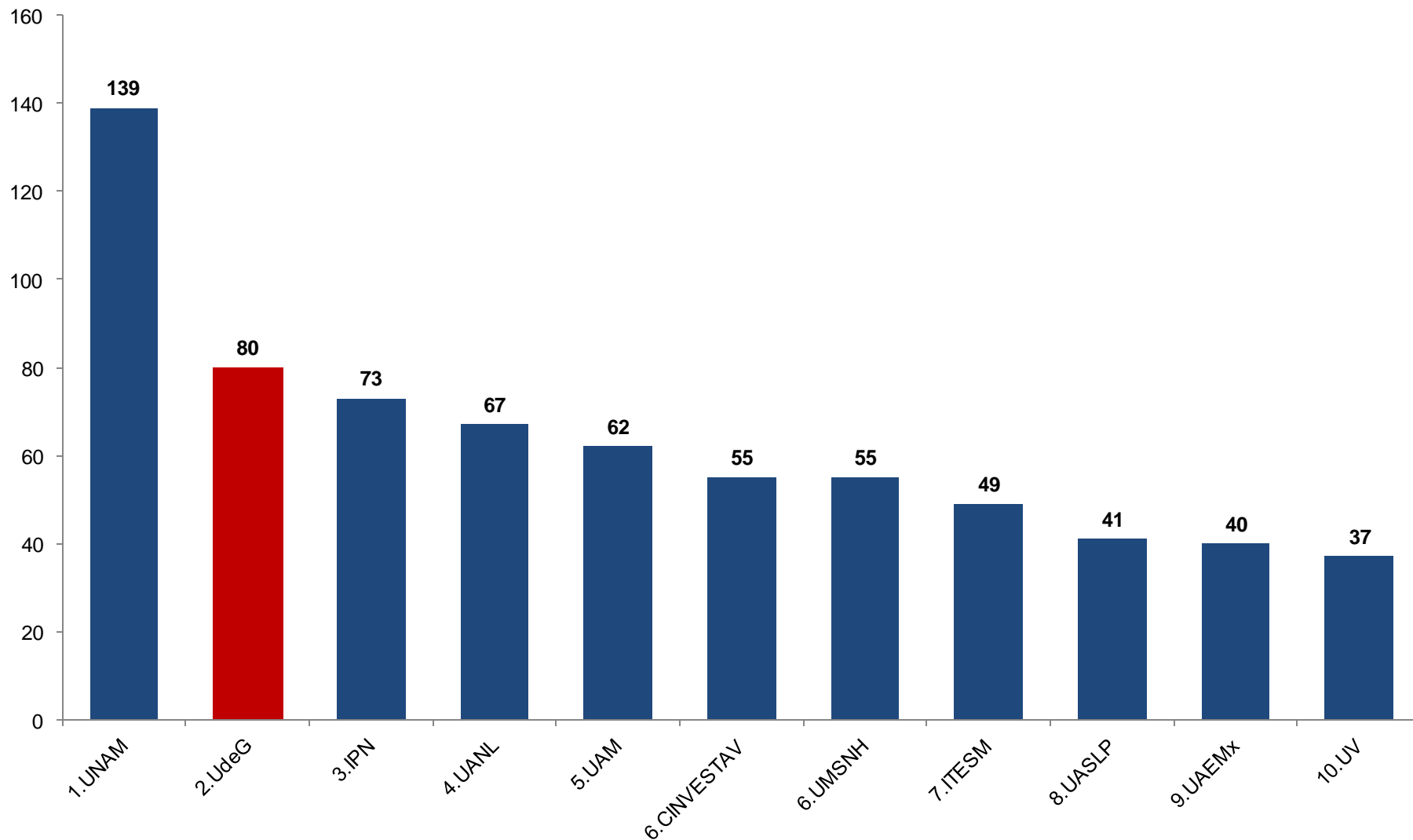
FECHA DE CORTE: 30 de septiembre de 2011.

FECHA DE CONSULTA: 13 de octubre de 2011.

NOTA: El número de PE en Nivel 1 de los CIEES es 108, excede al registrado en la UdeG ya que los CIEES emiten un dictamen por cada una de las orientaciones con las que cuenta cada programa educativo y por cada una de las sedes en las que se imparte.



Primeras 10 instituciones por el número de PE de posgrado registrados en el Padrón Nacional de Posgrado de Calidad (PNPC)



FUENTE: COPLADI con base en información de la página web CONACyT, <http://www.conacyt.mx/>

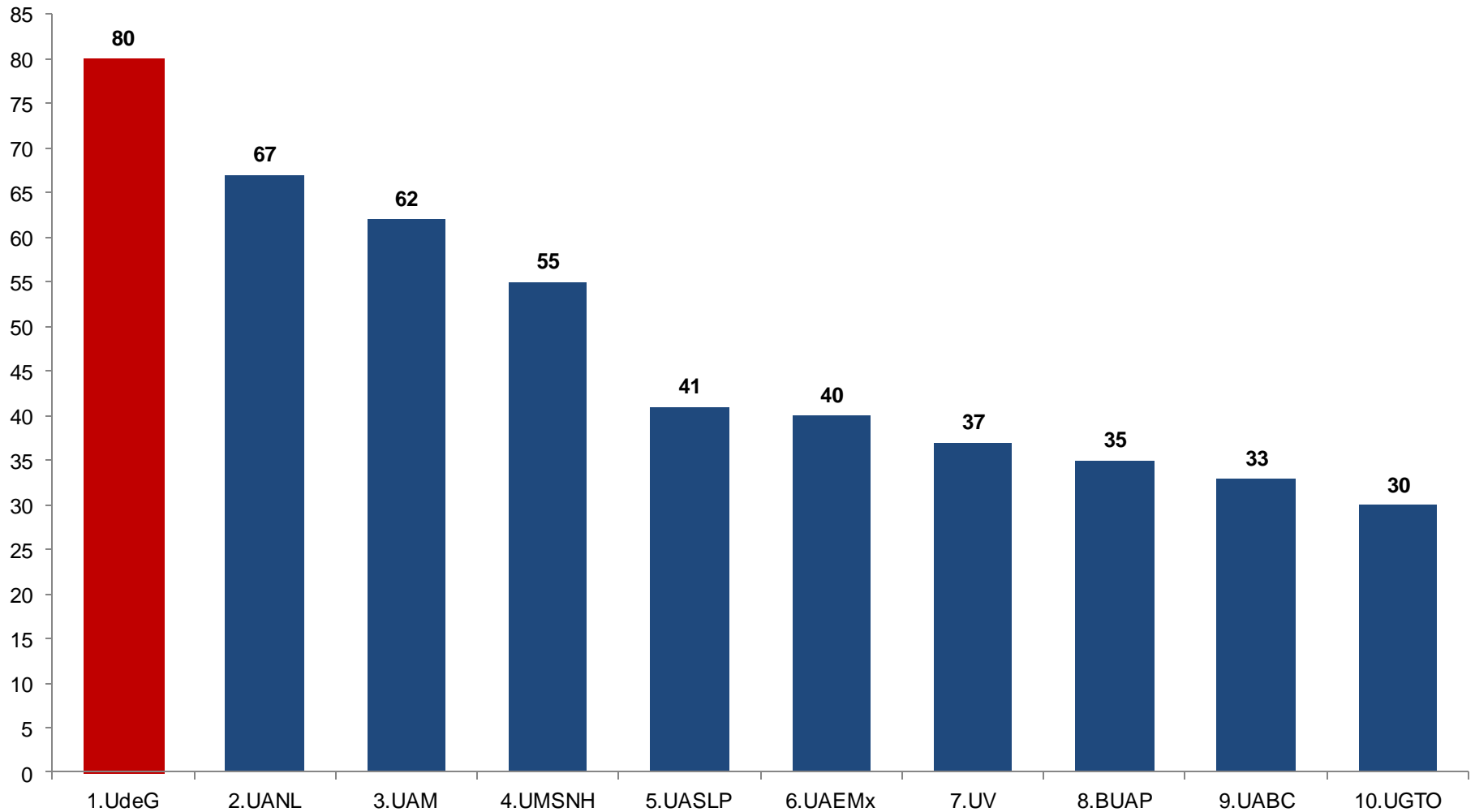
NOTA: Programas vigentes en el PNPC al 2011.

FECHA DE CORTE: 6 de octubre de 2011.

FECHA DE CONSULTA: 17 de octubre de 2011.



Primeras 10 instituciones por el número de PE de posgrado registrados en el Padrón Nacional de Posgrado de Calidad (PNPC) de la Universidades Públicas Estatales



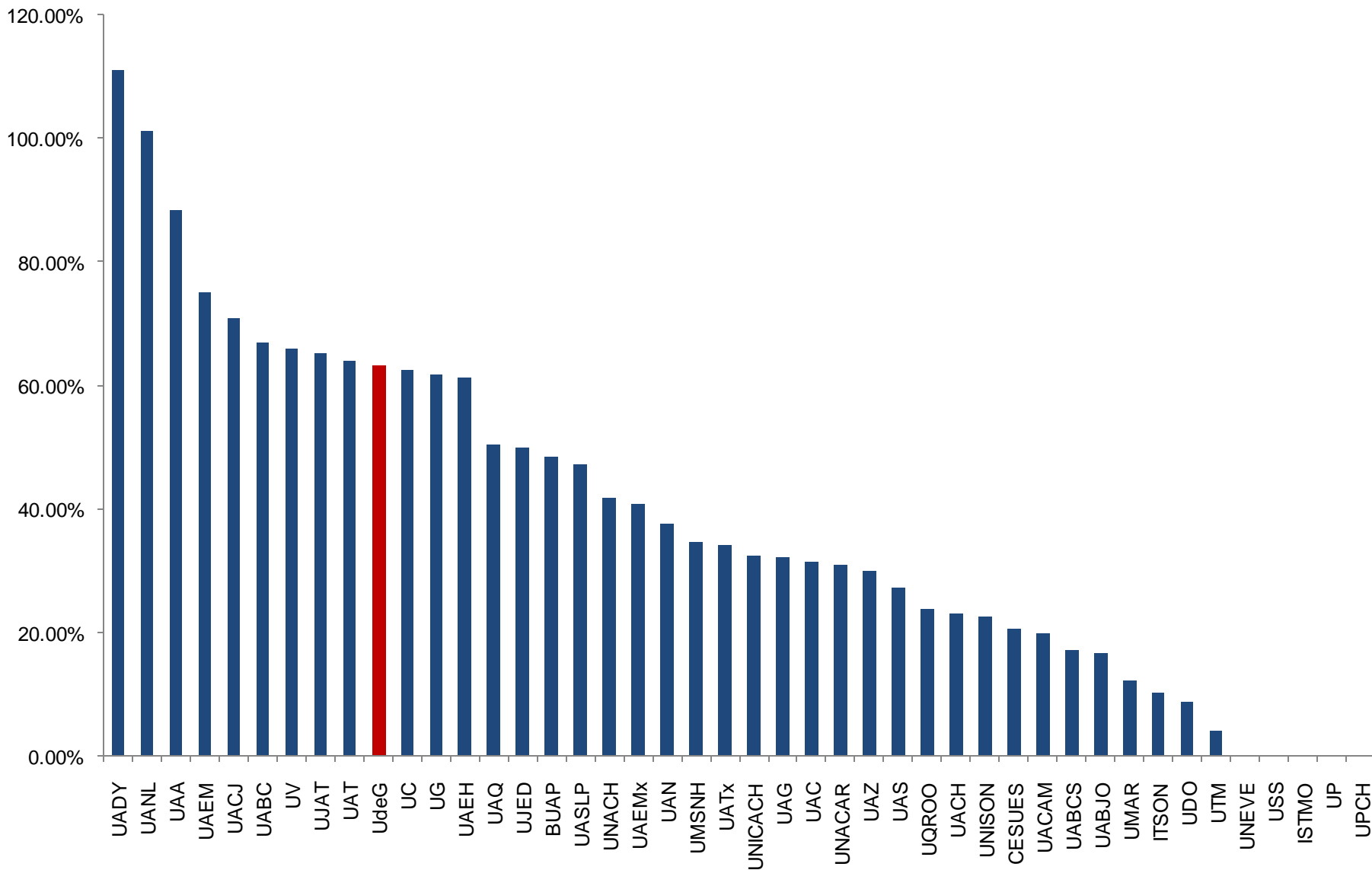
FUENTE: COPLADI con base en información de la página web CONACyT, <http://www.conacyt.mx/>

NOTA: Programas vigentes en el PNPC al 2011.

FECHA DE CORTE: 6 de octubre de 2011.

FECHA DE CONSULTA: 17 de octubre de 2011.

Porcentaje de egresados registrados en la DGP



FUENTE: COPLADI con base en la información de la Secretaría de Educación Pública, Guía PIFI.



Porcentaje de egresados registrados en la DGP

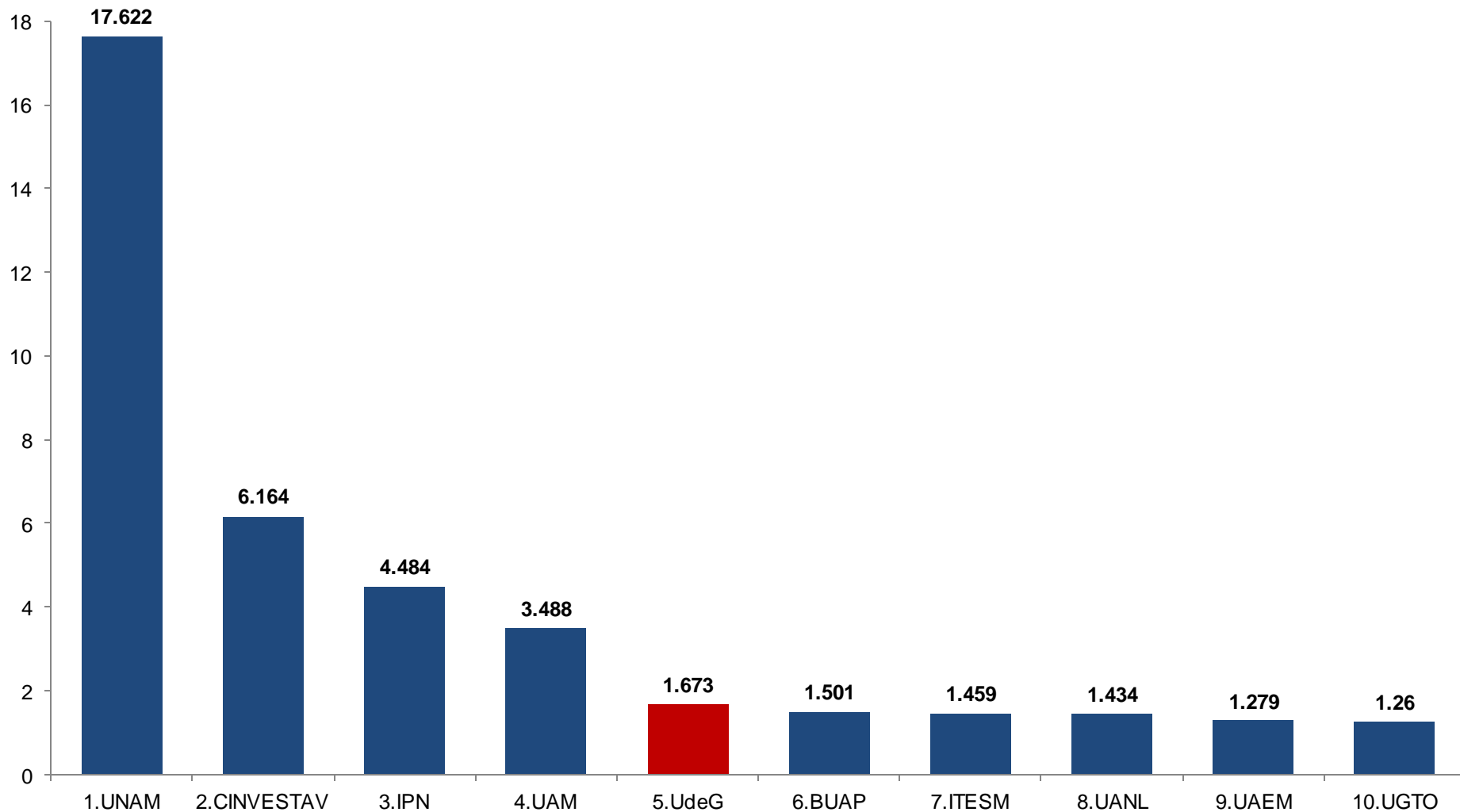
#	Siglas	Universidad	% Egresados.
1	UADY	Universidad Autónoma de Yucatán	111.1%
2	UANL	Universidad Autónoma de Nuevo León	101.3%
3	UAA	Universidad Autónoma de Aguascalientes	88.5%
4	UAEM	Universidad Autónoma del Estado de Morelos	75.0%
5	UACJ	Universidad Autónoma de Ciudad Juárez	70.8%
6	UABC	Universidad Autónoma de Baja California	67.0%
7	UV	Universidad Veracruzana	65.9%
8	UJAT	Universidad Juárez Autónoma de Tabasco	65.1%
9	UAT	Universidad Autónoma de Tamaulipas	64.0%
10	UdeG	Universidad de Guadalajara	63.1%
11	UC	Universidad de Colima	62.6%
12	UG	Universidad de Guanajuato	61.8%
13	UAEH	Universidad Autónoma del Estado de Hidalgo	61.3%
14	UAQ	Universidad Autónoma de Querétaro	50.4%
15	UJED	Universidad Juárez del Estado de Durango	49.9%
16	BUAP	Benemérita Universidad Autónoma de Puebla	48.5%
17	UASLP	Universidad Autónoma de San Luis Potosí	47.1%
18	UNACH	Universidad Autónoma de Chiapas	41.8%
19	UAEMx	Universidad Autónoma del Estado de México	40.8%
20	UAN	Universidad Autónoma de Nayarit	37.5%
21	UMSNH	Universidad Michoacana de San Nicolás de Hidalgo	34.7%
22	UATx	Universidad Autónoma de Tlaxcala	34.2%
23	UNICACH	Universidad de Ciencias y Artes de Chiapas	32.3%
24	UAG	Universidad Autónoma de Guerrero	32.2%
25	UAC	Universidad Autónoma de Coahuila	31.3%
26	UNACAR	Universidad Autónoma del Carmen	30.8%
27	UAZ	Universidad Autónoma de Zacatecas	29.8%
28	UAS	Universidad Autónoma de Sinaloa	27.2%
29	UQROO	Universidad de Quintana Roo	23.8%
30	UACH	Universidad Autónoma de Chihuahua	22.9%

#	Siglas	Universidad	% Egresados.
31	UNISON	Universidad de Sonora	22.5%
32	CESUES	Centro de Estudios Superiores del Estado de Sonora	20.6%
33	UACAM	Universidad Autónoma de Campeche	19.7%
34	UABCS	Universidad Autónoma de Baja California Sur	17.0%
35	UABJO	Universidad Autónoma Benito Juárez de Oaxaca	16.6%
36	UMAR	Universidad del Mar	12.2%
37	ITSON	Instituto Tecnológico de Sonora	10.1%
38	UDO	Universidad de Occidente	8.8%
39	UTM	Universidad Tecnológica de La Mixteca	4.1%
40	UNEVE	Universidad Estatal del Valle de Ecatepec	0.0%
41	USS	Universidad de la Sierra Sur	0.0%
42	ISTMO	Universidad del Istmo	0.0%
43	UP	Universidad del Papaloapan	0.0%
44	UPCH	Universidad Popular de la Chontalpa	0.0%

FUENTE: COPLADI con base en la información de la Secretaría de Educación Pública, Guía PIFI.



Primeras 10 instituciones por producción científica



FUENTE: COPLADI con base en información de la página web <http://www.scimagoir.com/>

NOTA: Producción científica de la institución medida en número de publicaciones en revistas científicas. En publicaciones con coautoría, se asigna un punto a cada una de las instituciones participantes.

FECHA DE CONSULTA: 31 de octubre de 2011.

#	Universidad de Guadalajara
9	En el top 100 de las mejores universidades del país
1	En la Región Bajío, de las mejores universidades por región.
3	En las mejores universidades por área: educación y actividades artísticas
4	En las mejores universidades por área: ciencias naturales y agropecuarias, ciencias exactas, ciencias de la salud, comunicación y mercadotecnia, tecnología
5	En las mejores universidades por área: construcción

FUENTE: Reader's Digest http://www.selecciones.com/guia/top_ten.html

NOTA: En la edición impresa de Guía Universitaria 2011 se puede consultar el ranking anual de las 100 mejores universidades de México. La Región Bajío está formada por: Jalisco, Aguascalientes, Colima, Michoacán, Guanajuato.

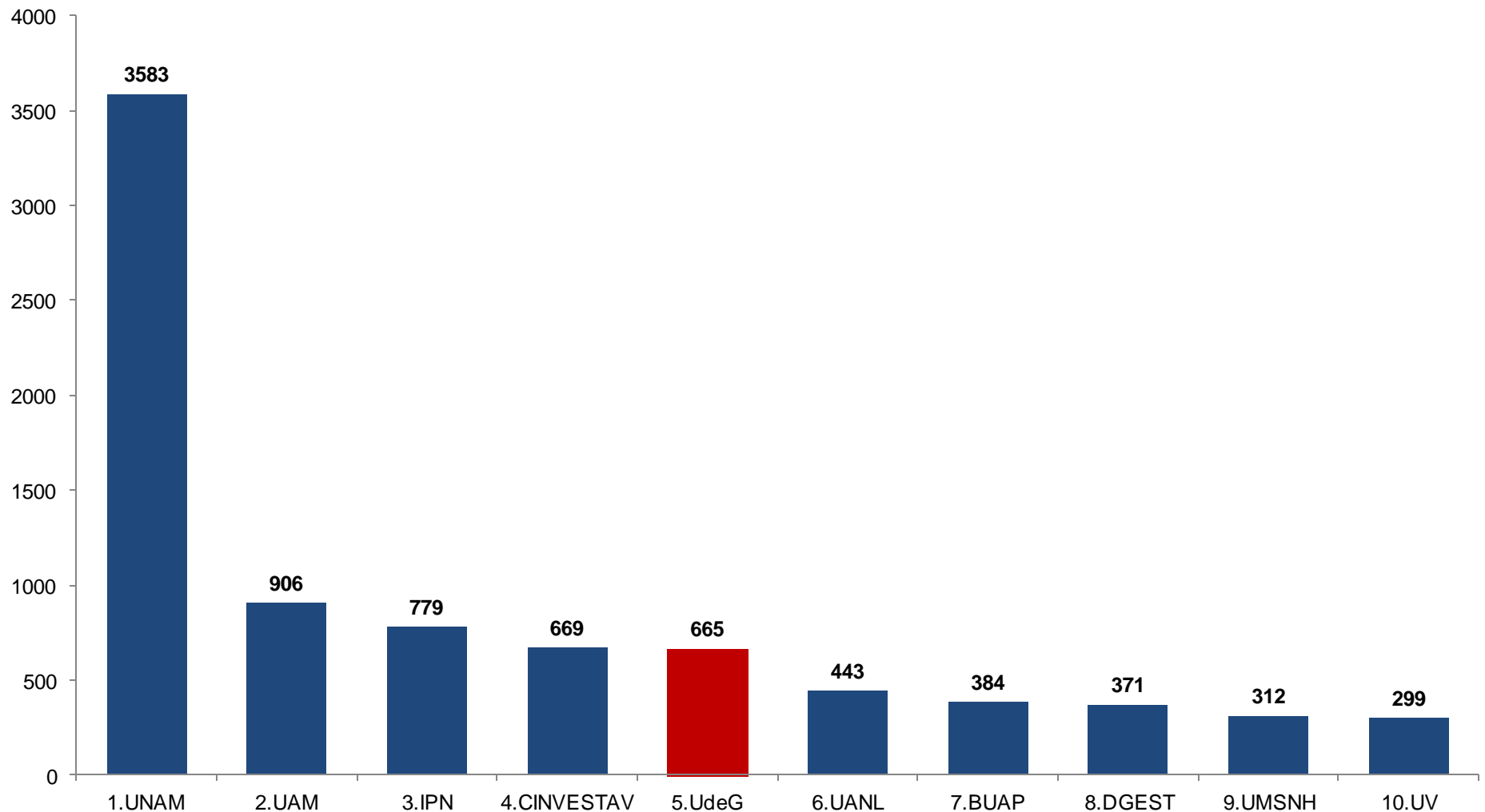
FECHA DE CONSULTA: 31 de octubre de 2011.

Capacidad Académica

INVESTIGADORES MIEMBROS DEL S N I
PORCENTAJE DE PTC ADSCRITOS EN EL S N I
PORCENTAJE DE PTC CON DOCTORADO ADSCRITOS EN EL S N I
PTC CON PERFIL REGISTRADO EN PROMEP
PORCENTAJE DE PTC CON POSGRADO QUE CUENTAN CON PERFIL DESEABLE
CUERPOS ACADÉMICOS
PORCENTAJE DE PTC CON POSGRADO
PORCENTAJE DE PTC CON DOCTORADO



Primeras 10 instituciones por número de miembros en el Sistema Nacional de Investigadores



FUENTE: UdeG: Coordinación de Investigación y Posgrado de la Coordinación General Académica. Para el resto de las Universidades. *Subdirección de Procesos de Evaluación del Consejo Nacional de Ciencia y Tecnología.*

FECHA DE CORTE: Enero de 2011. Para UdeG: 31 de septiembre de 2011.

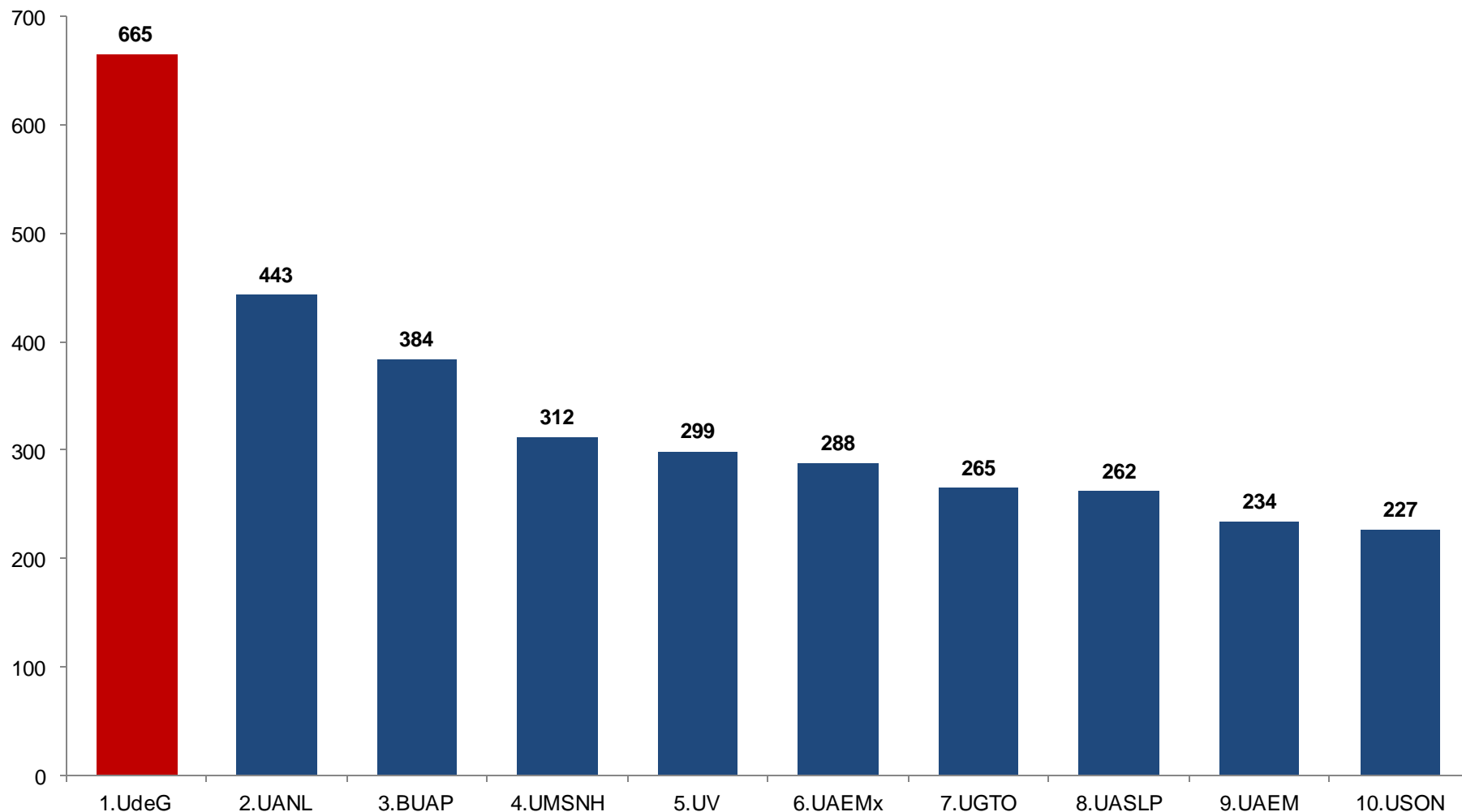
FECHA DE CONSULTA: 31 de octubre de 2011.

NOTA: En la UdeG no están incluidos 2 miembros del Sistema Nacional de Creadores de Arte.

Se toman en cuenta únicamente PTC que son miembros del SNI cuya carta de reconocimiento está con la Universidad de Guadalajara. Aunado a esto, la adscripción por CU se encuentra tal y como CONACyT la reconoce, para cambios de adscripción de CU, el investigador debe realizar un trámite de notificación, **que es personal** ante el CONACyT.



Primeras 10 instituciones por número de miembros en el Sistema Nacional de Investigadores de las Universidades Públicas Estatales



FUENTE: UdeG: Coordinación de Investigación y Posgrado de la Coordinación General Académica. Para el resto de las Universidades. *Subdirección de Procesos de Evaluación del Consejo Nacional de Ciencia y Tecnología.*

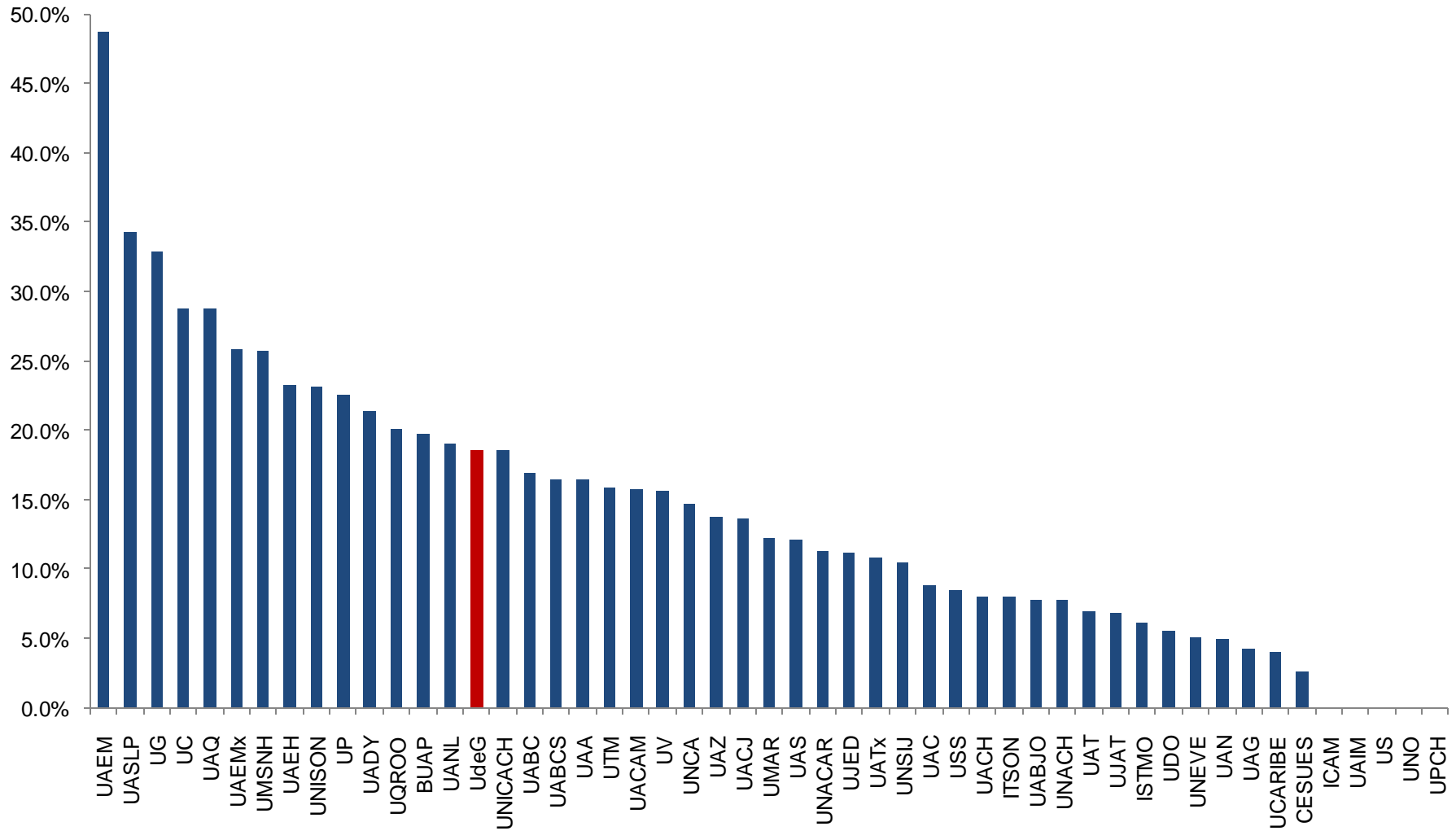
FECHA DE CORTE: Enero de 2011. Para UdeG: 31 de octubre de 2011.

FECHA DE CONSULTA: 31 de octubre de 2011.

NOTA: En la UdeG no están incluidos 2 miembros del Sistema Nacional de Creadores de Arte.

Se toman en cuenta únicamente PTC que son miembros del SNI cuya carta de reconocimiento está con la Universidad de Guadalajara. Aunado a esto, la adscripción por CU se encuentra tal y como CONACyT la reconoce, para cambios de adscripción de CU, el investigador debe realizar un trámite de notificación, **que es personal** ante el CONACyT.

Porcentaje de profesores de tiempo completo adscritos en el SNI en 2011



FUENTE: COPLADI con base en: Informes Trimestrales Promep <http://promep.sep.gob.mx/trimestrales.html>. CONACYT, Investigadores vigentes 2011 en SNI <http://www.conacyt.gob.mx/SNI/Documents/SNI-investigadores-vigentes-2011.pdf>.



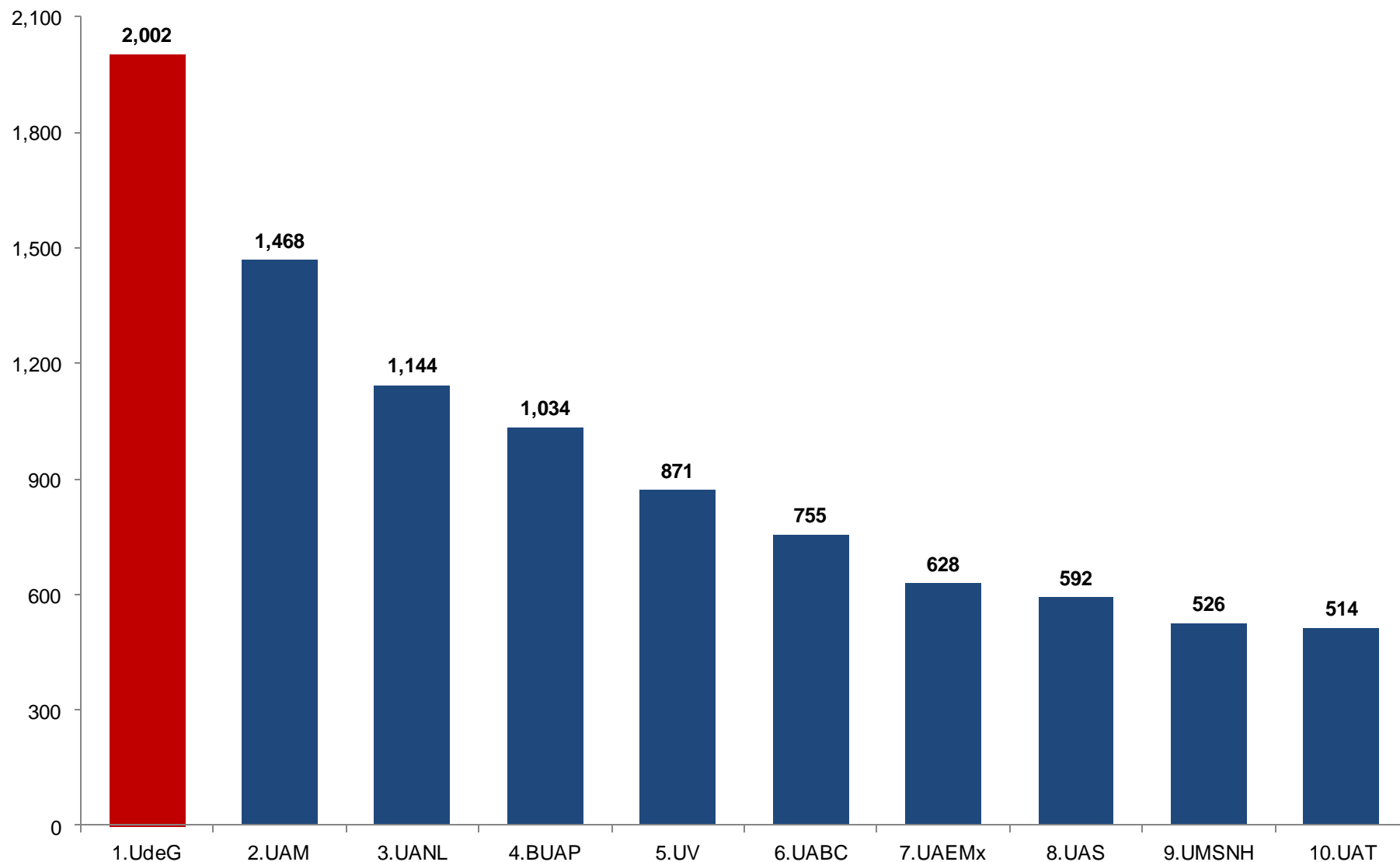
Porcentaje de profesores de tiempo completo adscritos en el SNI en 2011

#	Siglas	Universidad	%SNI
1	UAEM	Universidad Autónoma del Estado de Morelos	48.8%
2	UASLP	Universidad Autónoma de San Luis Potosí	34.3%
3	UG	Universidad de Guanajuato	32.8%
4	UC	Universidad de Colima	28.8%
5	UAQ	Universidad Autónoma de Querétaro	28.7%
6	UAEMx	Universidad Autónoma del Estado de México	25.8%
7	UMSNH	Universidad Michoacana de San Nicolás de Hidalgo	25.7%
8	UAEH	Universidad Autónoma del Estado de Hidalgo	23.2%
9	UNISON	Universidad de Sonora	23.2%
10	UP	Universidad del Papaloapan	22.6%
11	UADY	Universidad Autónoma de Yucatán	21.4%
12	UQROO	Universidad de Quintana Roo	20.1%
13	BUAP	Benemérita Universidad Autónoma de Puebla	19.7%
14	UANL	Universidad Autónoma de Nuevo León	19.0%
15	UdeG	Universidad de Guadalajara	18.6%
16	UNICACH	Universidad de Ciencias y Artes de Chiapas	18.5%
17	UABC	Universidad Autónoma de Baja California	16.9%
18	UABCS	Universidad Autónoma de Baja California Sur	16.5%
19	UAA	Universidad Autónoma de Aguascalientes	16.5%
20	UTM	Universidad Tecnológica de la Mixteca	15.9%
21	UACAM	Universidad Autónoma de Campeche	15.7%
22	UV	Universidad Veracruzana	15.6%
23	UNCA	Universidad de la Cañada	14.7%
24	UAZ	Universidad Autónoma de Zacatecas	13.7%
25	UACJ	Universidad Autónoma de Ciudad Juárez	13.7%
26	UMAR	Universidad del Mar	12.2%
27	UAS	Universidad Autónoma de Sinaloa	12.2%
28	UNACAR	Universidad Autónoma del Carmen	11.3%
29	UJED	Universidad Juárez del Estado de Durango	11.1%
30	UATx	Universidad Autónoma de Tlaxcala	10.9%

#	Siglas	Universidad	%SNI
31	UNSIJ	Universidad de la Sierra Juárez	10.4%
32	UAC	Universidad Autónoma de Coahuila	8.8%
33	USS	Universidad de la Sierra Sur	8.5%
34	UACH	Universidad Autónoma de Chihuahua	8.0%
35	ITSON	Instituto Tecnológico de Sonora	8.0%
36	UABJO	Universidad Autónoma Benito Juárez de Oaxaca	7.7%
37	UNACH	Universidad Autónoma de Chiapas	7.7%
38	UAT	Universidad Autónoma de Tamaulipas	7.0%
39	UJAT	Universidad Juárez Autónoma de Tabasco	6.8%
40	ISTMO	Universidad del Istmo	6.1%
41	UDO	Universidad de Occidente	5.5%
42	UNEVE	Universidad Estatal del Valle de Ecatepec	5.0%
43	UAN	Universidad Autónoma de Nayarit	4.9%
44	UAG	Universidad Autónoma de Guerrero	4.2%
45	UCARIBE	Universidad del Caribe	3.9%
46	CESUES	Centro de Estudios Superiores del Estado de Sonora	2.6%
47	ICAM	Instituto Campechano	0.0%
48	UAIM	Universidad Autónoma Indígena de México	0.0%
49	US	Universidad de la Sierra	0.0%
50	UNO	Universidad de Oriente	0.0%
51	UPCH	Universidad Popular de la Chontalpa	0.0%

FUENTE: COPLADI con base en: Informes Trimestrales Promep <http://promep.sep.gob.mx/trimestrales.html>. Investigadores vigentes en SNI <http://www.conacyt.gob.mx/SNI/Documents/SNI-investigadores-vigentes-2011.pdf>.

Primeras 10 universidades por número de profesores con perfil PROMEP



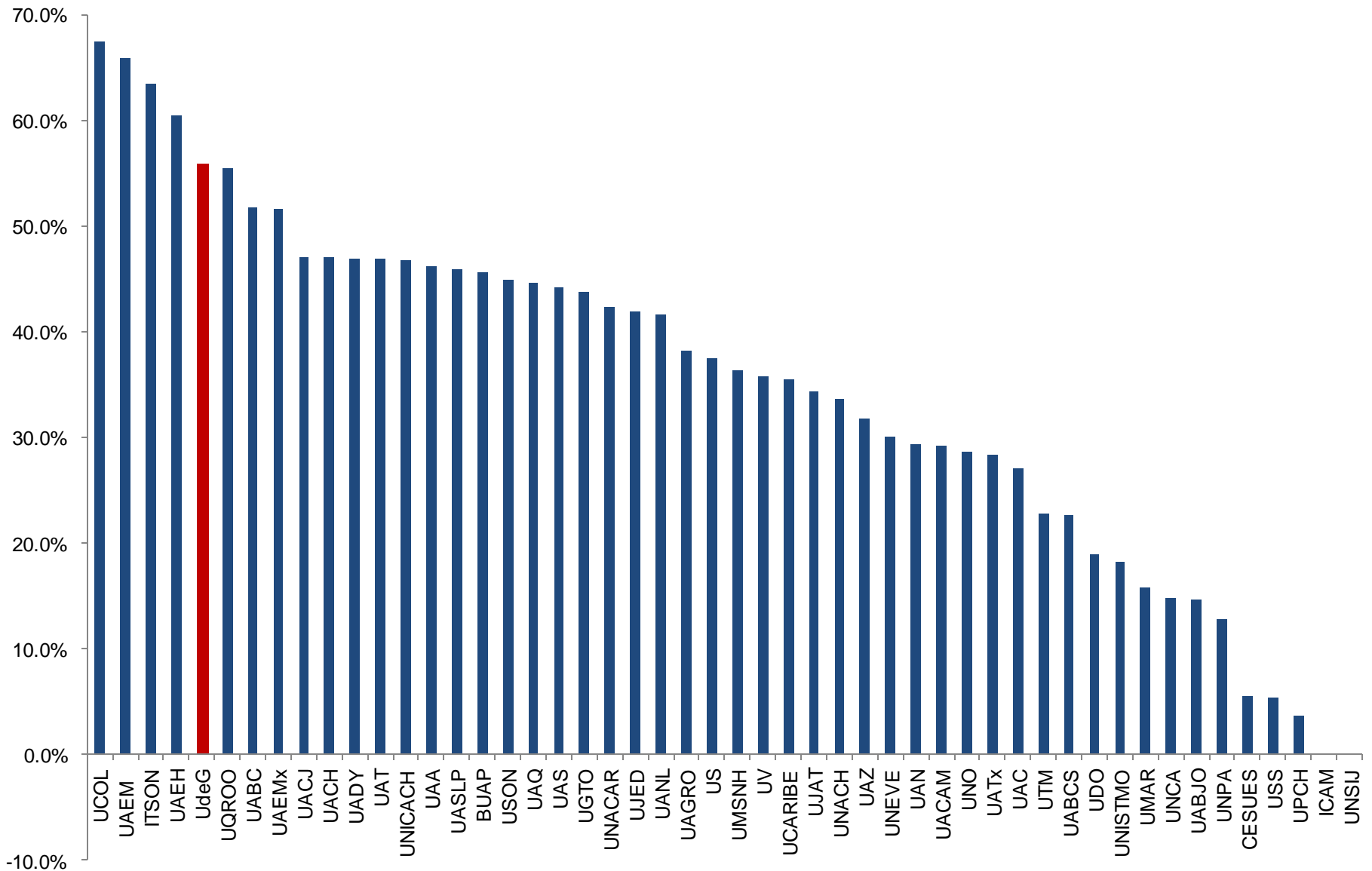
Nota: La información de las otras universidades está en proceso de actualización.

FUENTE: Para UdeG, UMEFORA, para el resto de las universidades informe 2do trimestre PROMEP. <http://promep.sep.gob.mx/trimestrales.html>

FECHA DE CORTE: Para UdeG 31 de octubre, para el resto de las universidades segundo trimestre 2011.

FECHA DE CONSULTA 31 de octubre de 2011.

Porcentaje de profesores de tiempo completo con perfil deseable en 2011



FUENTE: Para UdeG ,UMEFORA, para el resto de las universidades informe 2do trimestre PROMEP. <http://promep.sep.gob.mx/trimestrales.html>

FECHA DE CORTE: Para UdeG 31 de octubre, para el resto de las universidades segundo trimestre 2011.

FECHA DE CONSULTA 31 de octubre de 2011.



Porcentaje de profesores de tiempo completo con perfil deseable en 2011

#	Siglas	Universidad	%PE
1	UCOL	Universidad de Colima	67.4%
2	UAEM	Universidad Autónoma del Estado de Morelos	65.8%
3	ITSON	Instituto Tecnológico de Sonora	63.5%
4	UAEH	Universidad Autónoma del Estado de Hidalgo	60.4%
5	UdeG	Universidad de Guadalajara	55.9%
6	UQROO	Universidad de Quintana Roo	55.4%
7	UABC	Universidad Autónoma de Baja California	51.8%
8	UAEMx	Universidad Autónoma del Estado de México	51.6%
9	UACJ	Universidad Autónoma de Ciudad Juárez	47.1%
10	UACH	Universidad Autónoma de Chihuahua	47.0%
11	UADY	Universidad Autónoma de Yucatán	46.9%
12	UAT	Universidad Autónoma de Tamaulipas	46.8%
13	UNICACH	Universidad de Ciencias y Artes de Chiapas	46.8%
14	UAA	Universidad Autónoma de Aguascalientes	46.2%
15	UASLP	Universidad Autónoma de San Luis Potosí	45.9%
16	BUAP	Benemérita Universidad Autónoma de Puebla	45.7%
17	USON	Universidad de Sonora	44.9%
18	UAQ	Universidad Autónoma de Querétaro	44.6%
19	UAS	Universidad Autónoma de Sinaloa	44.2%
20	UGTO	Universidad de Guanajuato	43.7%
21	UNACAR	Universidad Autónoma del Carmen	42.3%
22	UJED	Universidad Juárez del Estado de Durango	41.9%
23	UANL	Universidad Autónoma de Nuevo León	41.6%
24	UAGRO	Universidad Autónoma de Guerrero	38.1%
25	US	Universidad de la Sierra	37.5%
26	UMSNH	Universidad Michoacana de San Nicolás de Hidalgo	36.3%
27	UV	Universidad Veracruzana	35.7%
28	UCARIBE	Universidad del Caribe	35.5%
29	UJAT	Universidad Juárez Autónoma de Tabasco	34.3%
30	UNACH	Universidad Autónoma de Chiapas	33.6%

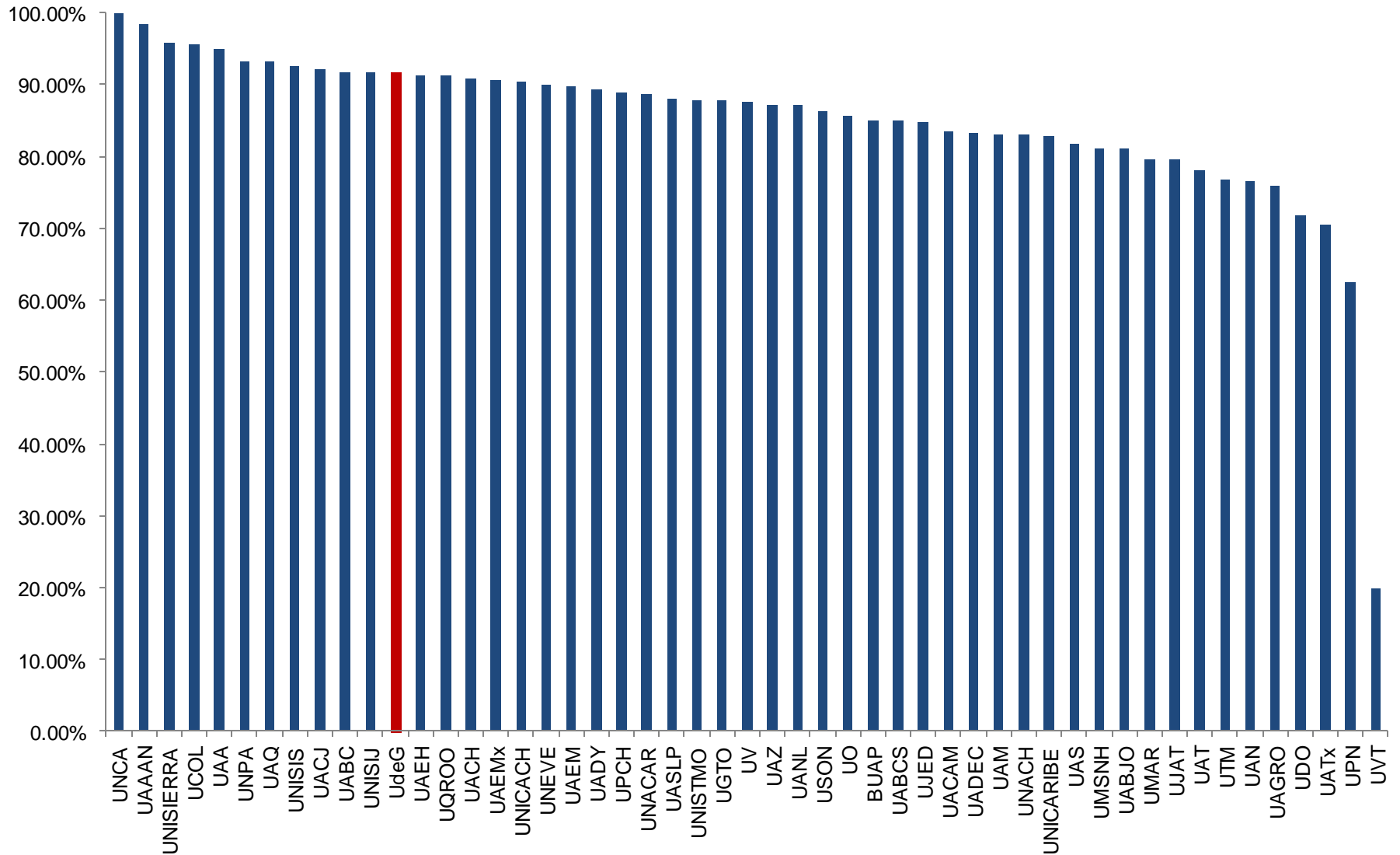
#	Siglas	Universidad	%PE
31	UAZ	Universidad Autónoma de Zacatecas	31.8%
32	UNEVE	Universidad Estatal del Valle de Ecatepec	30.0%
33	UAN	Universidad Autónoma de Nayarit	29.3%
34	UACAM	Universidad Autónoma de Campeche	29.2%
35	UNO	Universidad de Oriente	28.6%
36	UATx	Universidad Autónoma de Tlaxcala	28.4%
37	UAC	Universidad Autónoma de Coahuila	27.0%
38	UTM	Universidad Tecnológica de la Mixteca	22.8%
39	UABCS	Universidad Autónoma de Baja California Sur	22.7%
40	UDO	Universidad de Occidente	18.9%
41	UNISTMO	Universidad del Istmo	18.2%
42	UMAR	Universidad del Mar	15.8%
43	UNCA	Universidad de la Cañada	14.7%
44	UABJO	Universidad Autónoma Benito Juárez de Oaxaca	14.7%
45	UNPA	Universidad del Papaloapan	12.8%
46	CESUES	Centro de Estudios Superiores del Estado de Sonora	5.5%
47	USS	Universidad de la Sierra Sur	5.3%
48	UPCH	Universidad Popular de la Chontalpa	3.7%
49	ICAM	Instituto Campechano	0.0%
50	UNSIJ	Universidad de la Sierra Juarez	0.0%

FUENTE: Para UdeG ,UMEFORA, para el resto de las universidades informe 2do trimestre PROMEP. <http://promep.sep.gob.mx/trimestrales.html>

FECHA DE CORTE: Para UdeG 29 de septiembre, para el resto de las universidades segundo trimestre 2011.

FECHA DE CONSULTA 29 de septiembre de 2011.

Porcentaje de profesores de tiempo completo con posgrado en 2011



FUENTE: Para UdeG ,UMEFORA, para el resto de las universidades informe 2do trimestre PROMEP. <http://promep.sep.gob.mx/trimestrales.html>

FECHA DE CORTE: Para UdeG 31 de octubre, para el resto de las universidades segundo trimestre 2011.

FECHA DE CONSULTA 31 de octubre de 2011.



Porcentaje de profesores de tiempo completo con posgrado en 2011

#	Siglas	Universidad	%PE
1	UNCA	Universidad de la Cañada	100.0%
2	UAAAN	Universidad Autónoma Agraria Antonio Narro	98.5%
3	UNISIERRA	Universidad de la Sierra	95.8%
4	UCOL	Universidad de Colima	95.6%
5	UAA	Universidad Autónoma de Aguascalientes	94.9%
6	UNPA	Universidad del Papaloapan	93.2%
7	UAQ	Universidad Autónoma de Querétaro	93.2%
8	UNISIS	Universidad de la Sierra Sur	92.6%
9	UACJ	Universidad Autónoma de Ciudad Juárez	92.2%
10	UABC	Universidad Autónoma de Baja California	91.8%
11	UNISIJ	Universidad de la Sierra Juarez	91.7%
12	UdeG	Universidad de Guadalajara	91.6%
13	UAEH	Universidad Autónoma del Estado de Hidalgo	91.3%
14	UQROO	Universidad de Quintana Roo	91.3%
15	UACH	Universidad Autónoma de Chihuahua	90.9%
16	UAEMx	Universidad Autónoma del Estado de México	90.6%
17	UNICACH	Universidad de Ciencias y Artes de Chiapas	90.3%
18	UNEVE	Universidad Estatal del Valle de Ecatepec	90.0%
19	UAEM	Universidad Autónoma del Estado de Morelos	89.8%
20	UADY	Universidad Autónoma de Yucatán	89.2%
21	UPCH	Universidad Popular de la Chontalpa	88.9%
22	UNACAR	Universidad Autónoma del Carmen	88.7%
23	UASLP	Universidad Autónoma de San Luis Potosí	88.1%
24	UNISTMO	Universidad del Istmo	87.9%
25	UGTO	Universidad de Guanajuato	87.9%
26	UV	Universidad Veracruzana	87.6%
27	UAZ	Universidad Autónoma de Zacatecas	87.2%
28	UANL	Universidad Autónoma de Nuevo León	87.1%
29	USON	Universidad de Sonora	86.3%
30	UO	Universidad de Oriente	85.7%

#	Siglas	Universidad	%PE
31	UO	Universidad de Oriente	85.7%
32	BUAP	Benemérita Universidad Autónoma de Puebla	85.1%
33	UABCS	Universidad Autónoma de Baja California Sur	85.1%
34	UJED	Universidad Juárez del Estado de Durango	84.7%
35	UACAM	Universidad Autónoma de Campeche	83.5%
36	UAC	Universidad Autónoma de Coahuila	83.2%
37	UNACH	Universidad Autónoma de Chiapas	83.1%
38	UNICARIBE	Universidad del Caribe	82.9%
39	UAS	Universidad Autónoma de Sinaloa	81.7%
40	UMSNH	Universidad Michoacana de San Nicolás de Hidalgo	81.1%
41	UABJO	Universidad Autónoma Benito Juárez de Oaxaca	81.1%
42	UMAR	Universidad del Mar	79.6%
43	UJAT	Universidad Juárez Autónoma de Tabasco	79.5%
44	UAT	Universidad Autónoma de Tamaulipas	78.1%
45	UTM	Universidad Tecnológica de la Mixteca	76.7%
46	UAN	Universidad Autónoma de Nayarit	76.6%
47	UAGRO	Universidad Autónoma de Guerrero	75.9%
48	UDO	Universidad de Occidente	71.9%
49	UATx	Universidad Autónoma de Tlaxcala	70.6%
50	CESUES	Centro de Estudios Superiores del Estado de Sonora	61.8%

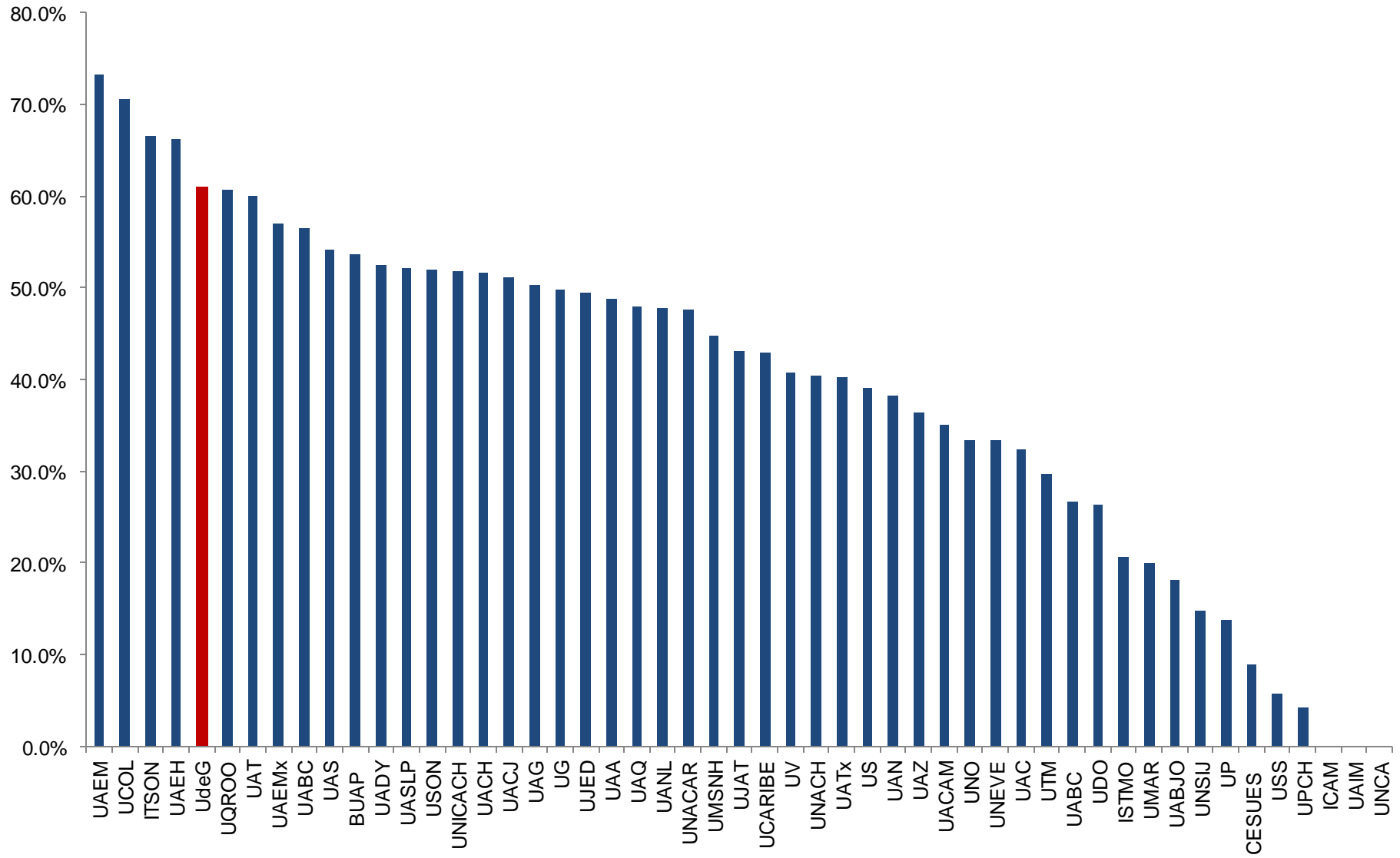
FUENTE: Para UdeG ,UMEFORA, para el resto de las universidades informe 2do trimestre PROMEP. <http://promep.sep.gob.mx/trimestrales.html>

FECHA DE CORTE: Para UdeG 31 de octubre, para el resto de las universidades segundo trimestre 2011.

FECHA DE CONSULTA 31 de octubre de 2011.



Porcentaje de profesores de tiempo completo con posgrado que cuentan con perfil deseable en 2011



FUENTE: Para UdeG ,UMEFORA, para el resto de las universidades informe 2do trimestre PROMEP. <http://promep.sep.gob.mx/trimestrales.html>

FECHA DE CORTE: Para UdeG 31 de octubre, para el resto de las universidades segundo trimestre 2011.

FECHA DE CONSULTA 31 de octubre de 2011.



Porcentaje de profesores de tiempo completo con posgrado que cuentan con perfil deseable en 2011

#	Siglas	Universidad	%
1	UAEM	Universidad Autónoma del Estado de Morelos	73.3%
2	UCOL	Universidad de Colima	70.5%
3	ITSON	Instituto Tecnológico de Sonora	66.5%
4	UAEH	Universidad Autónoma del Estado de Hidalgo	66.2%
5	UdeG	Universidad de Guadalajara	61.0%
6	UQROO	Universidad de Quintana Roo	60.7%
7	UAT	Universidad Autónoma de Tamaulipas	59.9%
8	UAEMx	Universidad Autónoma del Estado de México	57.0%
9	UABC	Universidad Autónoma de Baja California	56.4%
10	UAS	Universidad Autónoma de Sinaloa	54.1%
11	BUAP	Benemérita Universidad Autónoma de Puebla	53.7%
12	UADY	Universidad Autónoma de Yucatán	52.5%
13	UASLP	Universidad Autónoma de San Luis Potosí	52.2%
14	USON	Universidad de Sonora	52.0%
15	UNICACH	Universidad de Ciencias y Artes de Chiapas	51.8%
16	UACH	Universidad Autónoma de Chihuahua	51.7%
17	UACJ	Universidad Autónoma de Ciudad Juárez	51.1%
18	UAG	Universidad Autónoma de Guerrero	50.3%
19	UG	Universidad de Guanajuato	49.8%
20	UJED	Universidad Juárez del Estado de Durango	49.5%
21	UAA	Universidad Autónoma de Aguascalientes	48.7%
22	UAQ	Universidad Autónoma de Querétaro	47.9%
23	UANL	Universidad Autónoma de Nuevo León	47.8%
24	UNACAR	Universidad Autónoma del Carmen	47.6%
25	UMSNH	Universidad Michoacana de San Nicolás de Hidalgo	44.8%
26	UJAT	Universidad Juárez Autónoma de Tabasco	43.1%
27	UCARIBE	Universidad del Caribe	42.9%
28	UV	Universidad Veracruzana	40.8%
29	UNACH	Universidad Autónoma de Chiapas	40.5%
30	UATx	Universidad Autónoma de Tlaxcala	40.2%

#	Siglas	Universidad	%
31	US	Universidad de la Sierra	39.1%
32	UAN	Universidad Autónoma de Nayarit	38.2%
33	UAZ	Universidad Autónoma de Zacatecas	36.5%
34	UACAM	Universidad Autónoma de Campeche	35.0%
35	UNO	Universidad de Oriente	33.3%
36	UNEVE	Universidad Estatal del Valle de Ecatepec	33.3%
37	UAC	Universidad Autónoma de Coahuila	32.4%
38	UTM	Universidad Tecnológica de la Mixteca	29.7%
39	UABC	Universidad Autónoma de Baja California Sur	26.7%
40	UDO	Universidad de Occidente	26.3%
41	ISTMO	Universidad del Istmo	20.7%
42	UMAR	Universidad del Mar	19.9%
43	UABJO	Universidad Autónoma Benito Juárez de Oaxaca	18.1%
44	UNSIJ	Universidad de la Cañada	14.7%
45	UP	Universidad del Papaloapan	13.7%
46	CESUES	Centro de Estudios Superiores del Estado de Sonora	8.9%
47	USS	Universidad de la Sierra Sur	5.8%
48	UPCH	Universidad Popular de la Chontalpa	4.2%
49	ICAM	Instituto Campechano	0.0%
50	UAIM	Universidad Autónoma Indígena de México	0.0%
51	UNCA	Universidad de la Sierra Juárez	0.0%

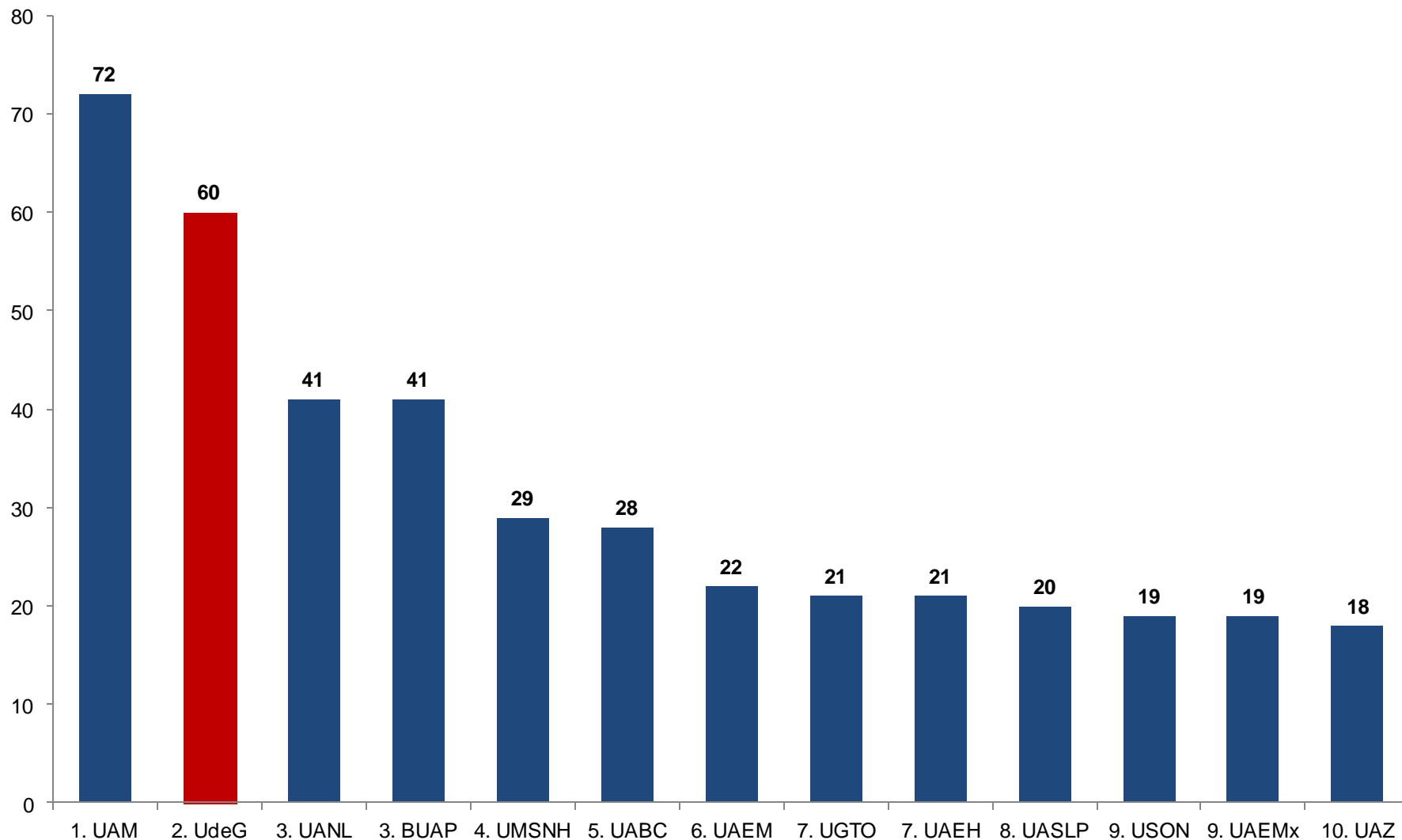
FUENTE: Para UdeG ,UMEFORA, para el resto de las universidades informe 2do trimestre PROMEP. <http://promep.sep.gob.mx/trimestrales.html>

FECHA DE CORTE: Para UdeG 31 de octubre, para el resto de las universidades segundo trimestre 2011.

FECHA DE CONSULTA 31 de octubre de 2011.



Primeras 10 Universidades por el Número de Cuerpos Académicos Consolidados



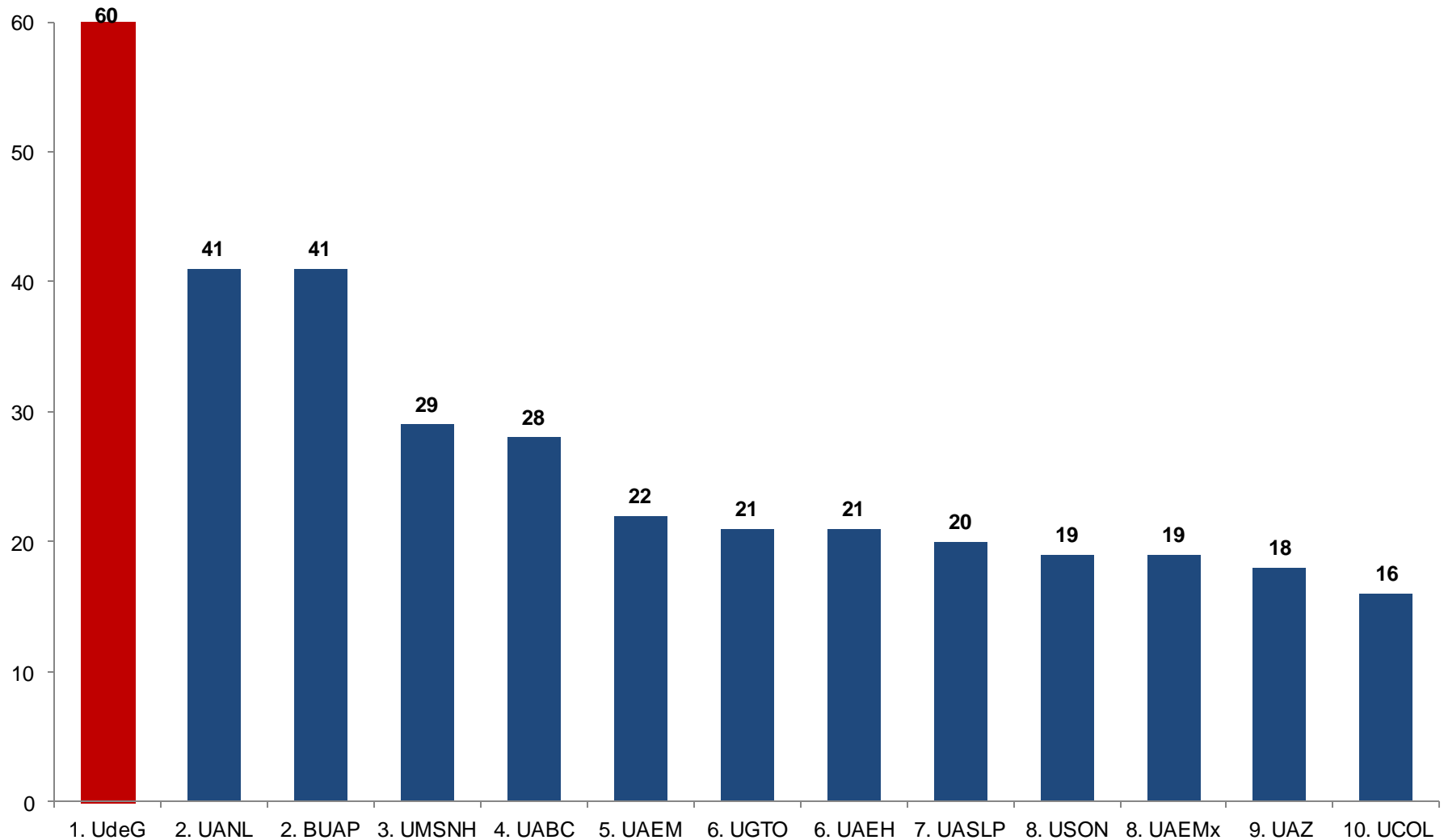
FUENTE: COPLADI con base en información de la página web de PROMEP <http://promep.sep.gob.mx/ca.htm>

FECHA DE CONSULTA: 31 de octubre de 2011.

NOTA: Para el caso de la UAM se han sumado los Cuerpos de todas sus Unidades Académicas.



Primeras 10 Universidades por el Número de Cuerpos Académicos Consolidados de la Universidades Públicas Estatales

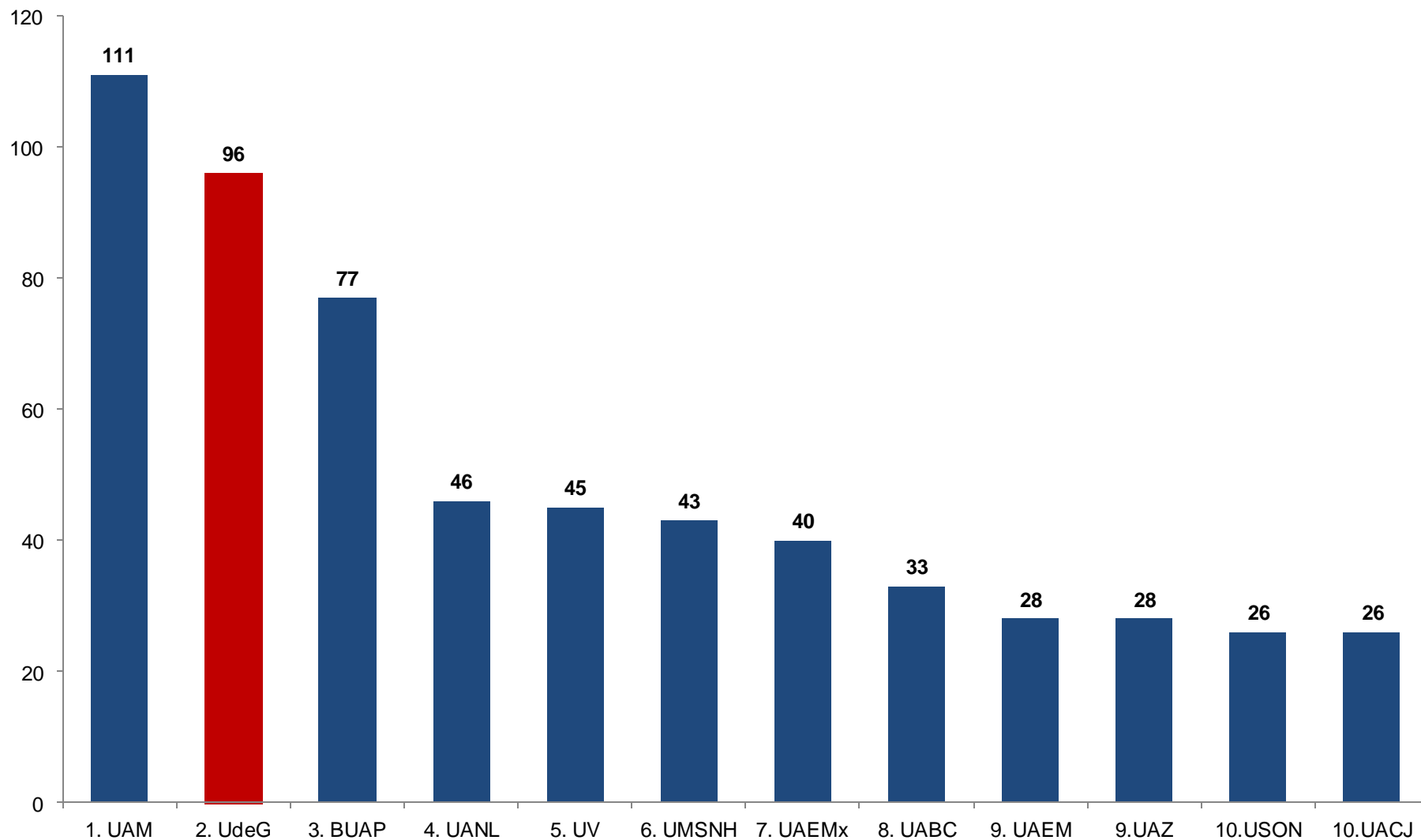


FUENTE: COPLADI con base en información de la página web de PROMEP <http://promep.sep.gob.mx/ca.htm>

FECHA DE CONSULTA: 28 de octubre de 2011..



Primeras 10 Universidades por el Número de Cuerpos Académicos en Consolidación



FUENTE: COPLADI con base en información de la página web de PROMEP <http://promep.sep.gob.mx/ca.htm>

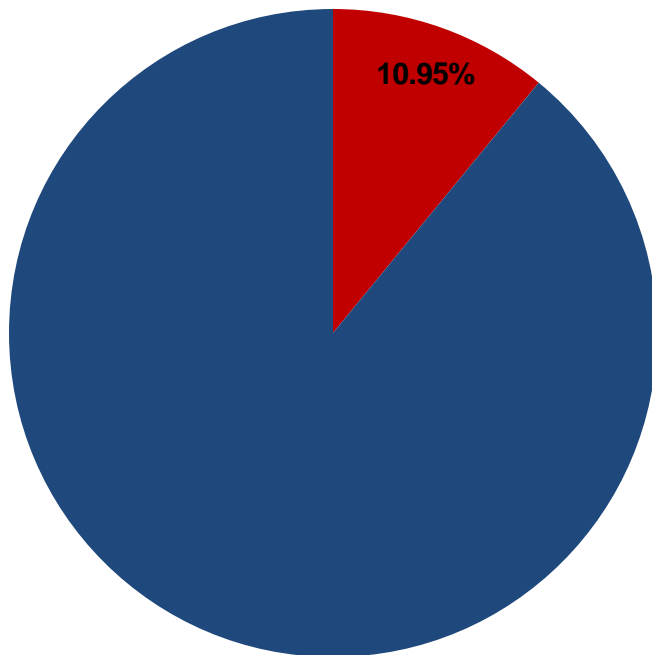
FECHA DE CONSULTA: 31 de octubre de 2011.

NOTA: Para el caso de la UAM se han sumado los Cuerpos de todas sus Unidades Académicas.

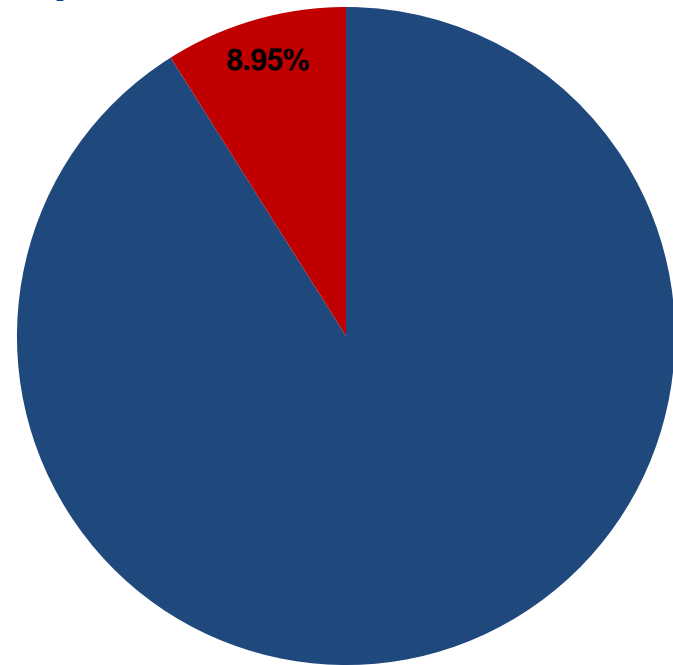


Porcentaje de Cuerpos Académicos Consolidados y en Consolidación de la Universidad de Guadalajara respecto al total de Universidades Públicas

Cuerpos Académicos Consolidados



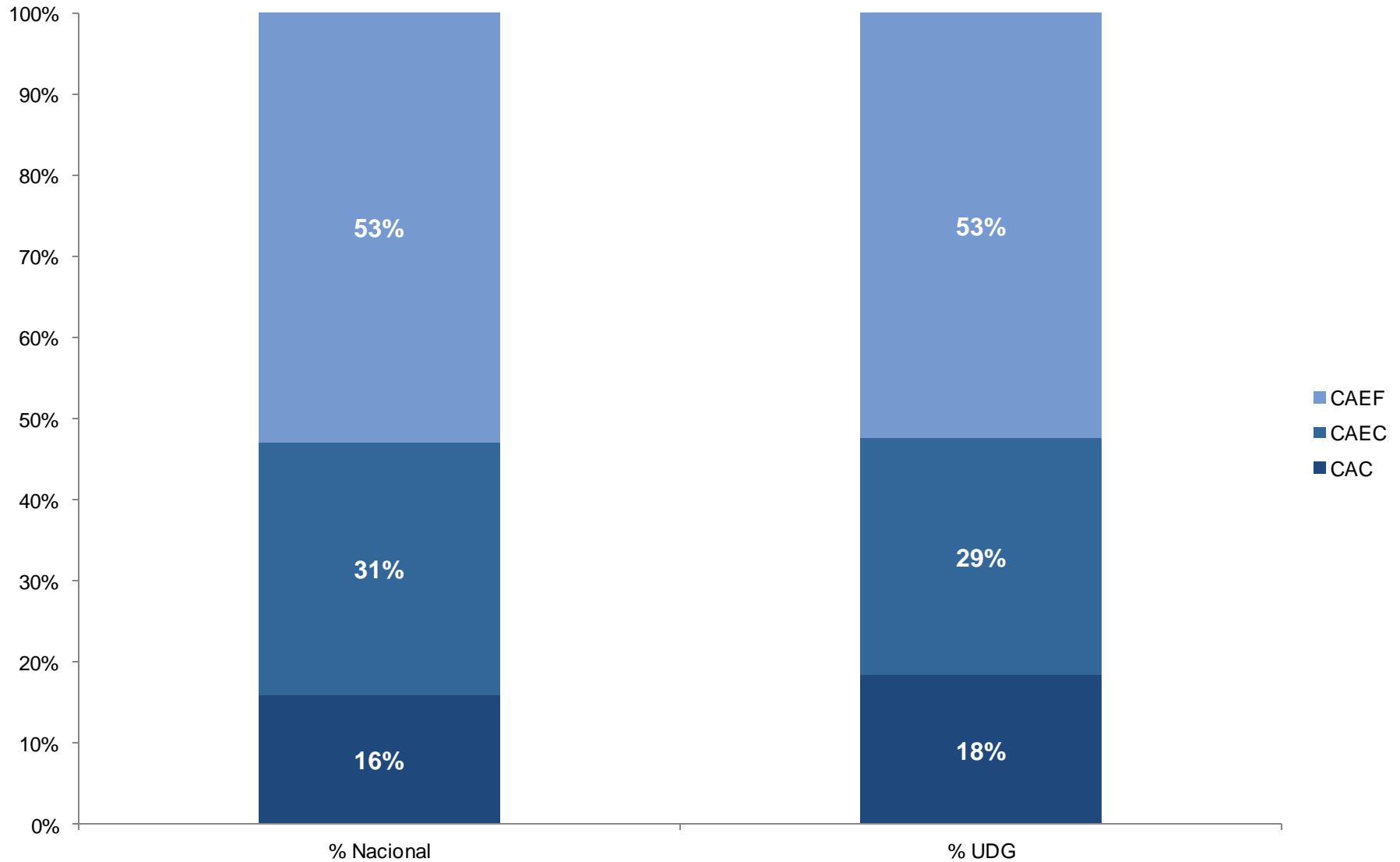
Cuerpos Académicos en Consolidación



FUENTE: COPLADI con base en información de la página web de PROMEP <http://promep.sep.gob.mx/ca.htm>
FECHA DE CONSULTA: 28 de octubre de 2011.



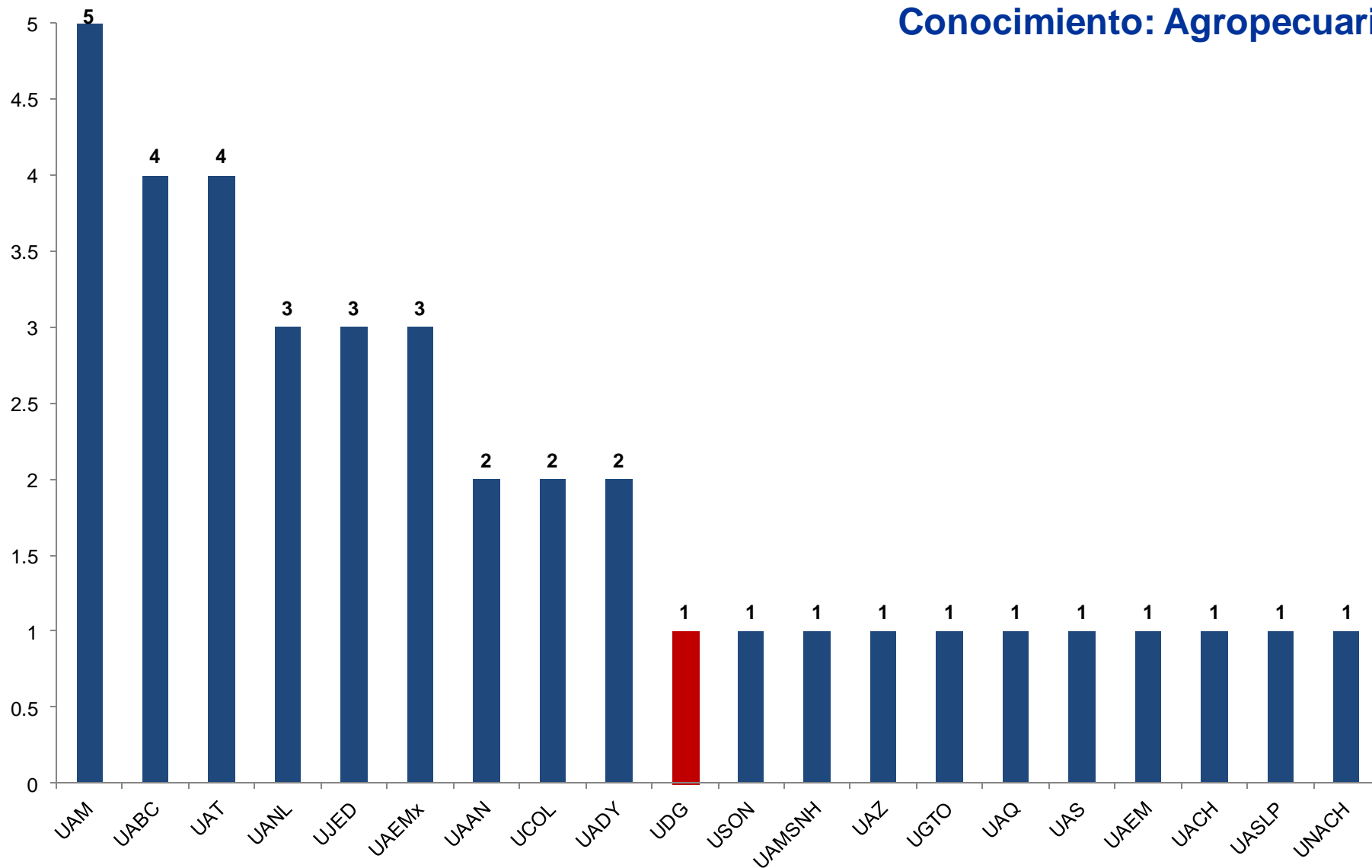
Porcentaje de Cuerpos Académicos registrados en PROMEP



FUENTE: COPLADI con base en información de la página web de PROMEP <http://promep.sep.gob.mx/ca.htm>
FECHA DE CONSULTA: 31 de octubre de 2011.



Número de Cuerpos Académicos Consolidados por Área de Conocimiento: Agropecuarias



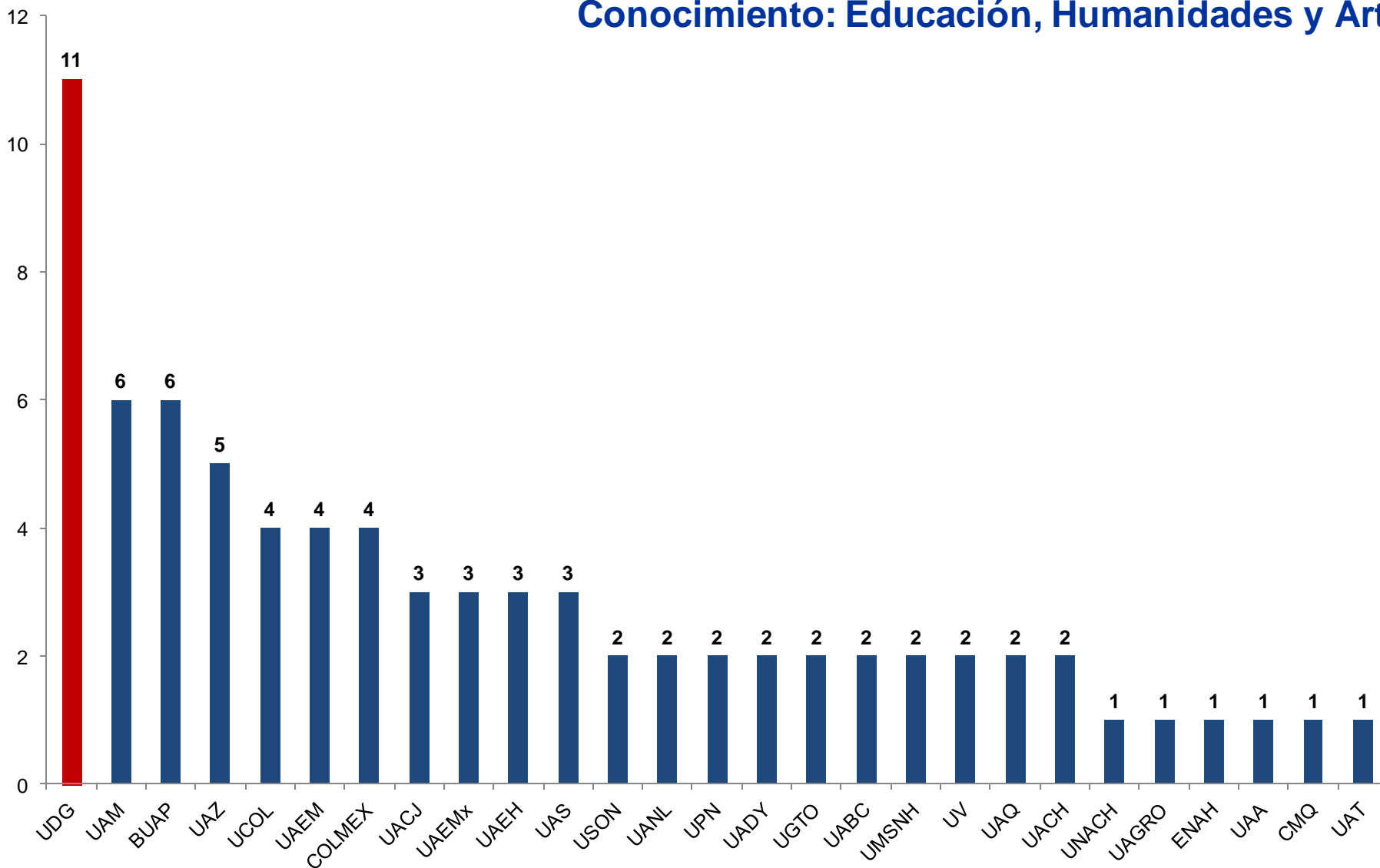
FUENTE: COPLADI con base en información de la página web de PROMEP <http://promep.sep.gob.mx/ca.htm>

FECHA DE CONSULTA: 31 de octubre de 2011.

NOTA: Para el caso de la UAM se han sumado los Cuerpos de todas sus Unidades Académicas.



Número de Cuerpos Académicos Consolidados por Área de Conocimiento: Educación, Humanidades y Artes



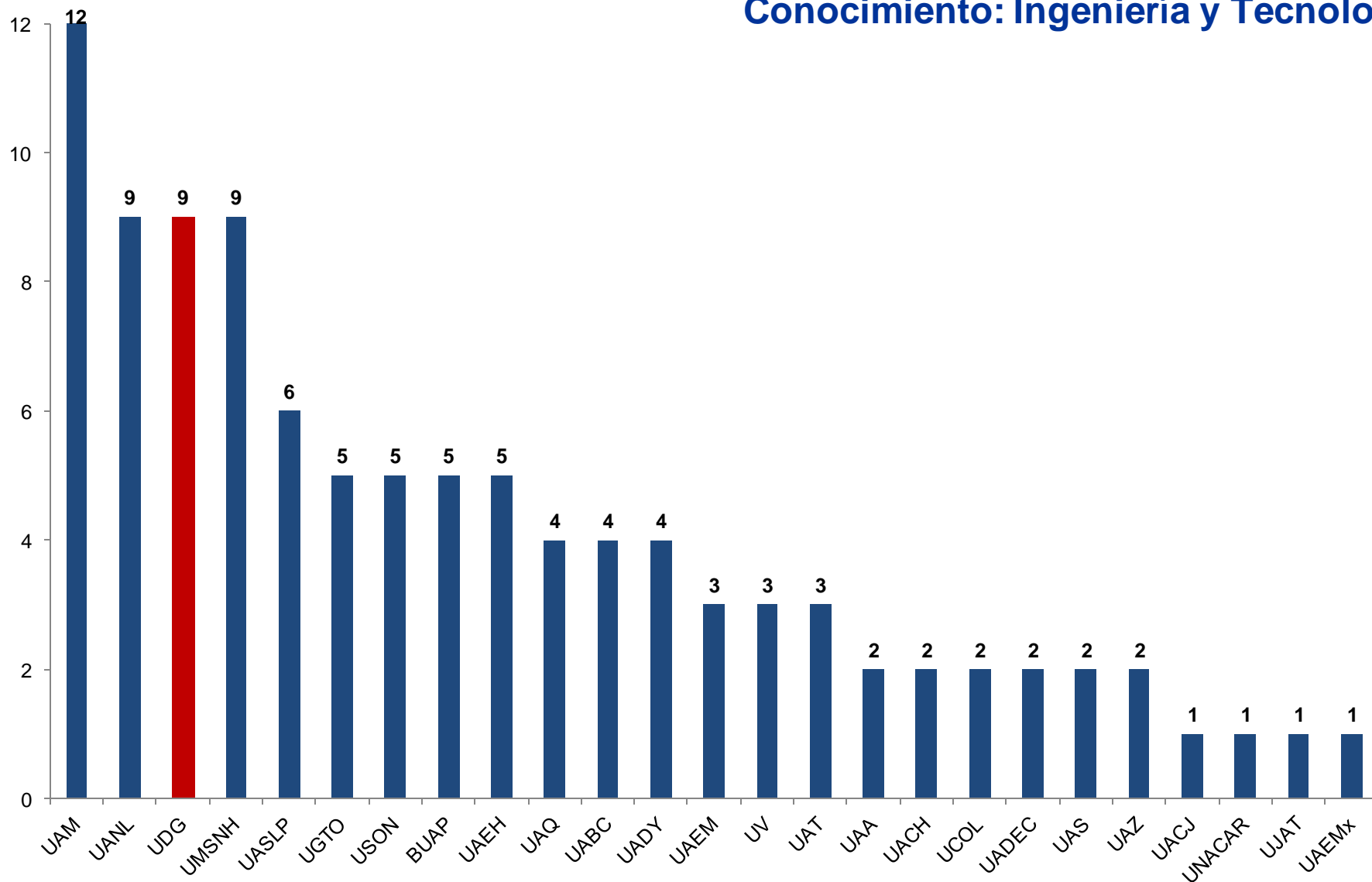
FUENTE: COPLADI con base en información de la página web de PROMEP <http://promep.sep.gob.mx/ca.htm>

FECHA DE CONSULTA: 31 de octubre de 2011.

NOTA: Para el caso de la UAM se han sumado los Cuerpos de todas sus Unidades Académicas.



Número de Cuerpos Académicos Consolidados por Área de Conocimiento: Ingeniería y Tecnología



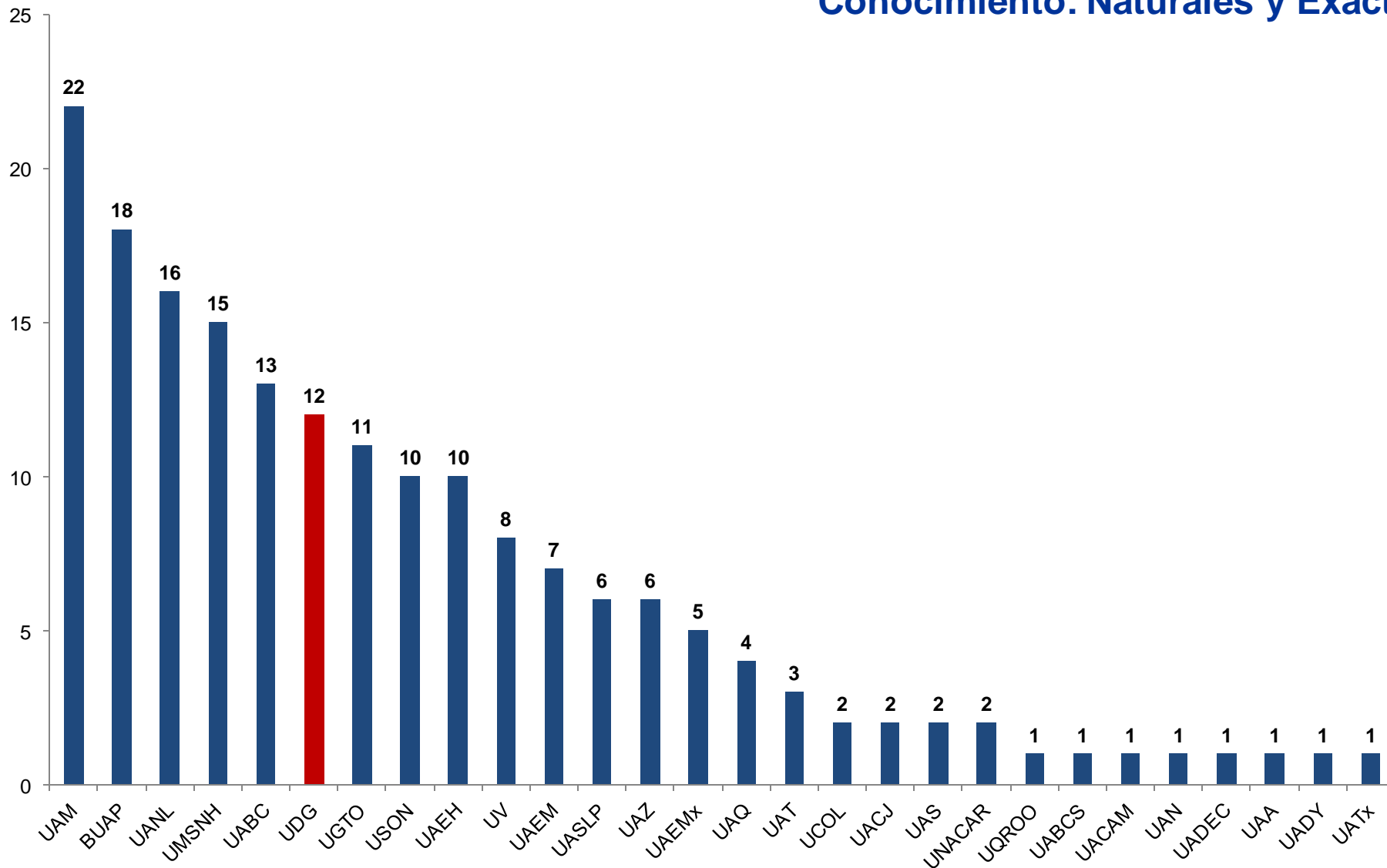
FUENTE: COPLADI con base en información de la página web de PROMEP <http://promep.sep.gob.mx/ca.htm>

FECHA DE CONSULTA: 31 de octubre de 2011.

NOTA: Para el caso de la UAM se han sumado los Cuerpos de todas sus Unidades Académicas.



Número de Cuerpos Académicos Consolidados por Área de Conocimiento: Naturales y Exactas



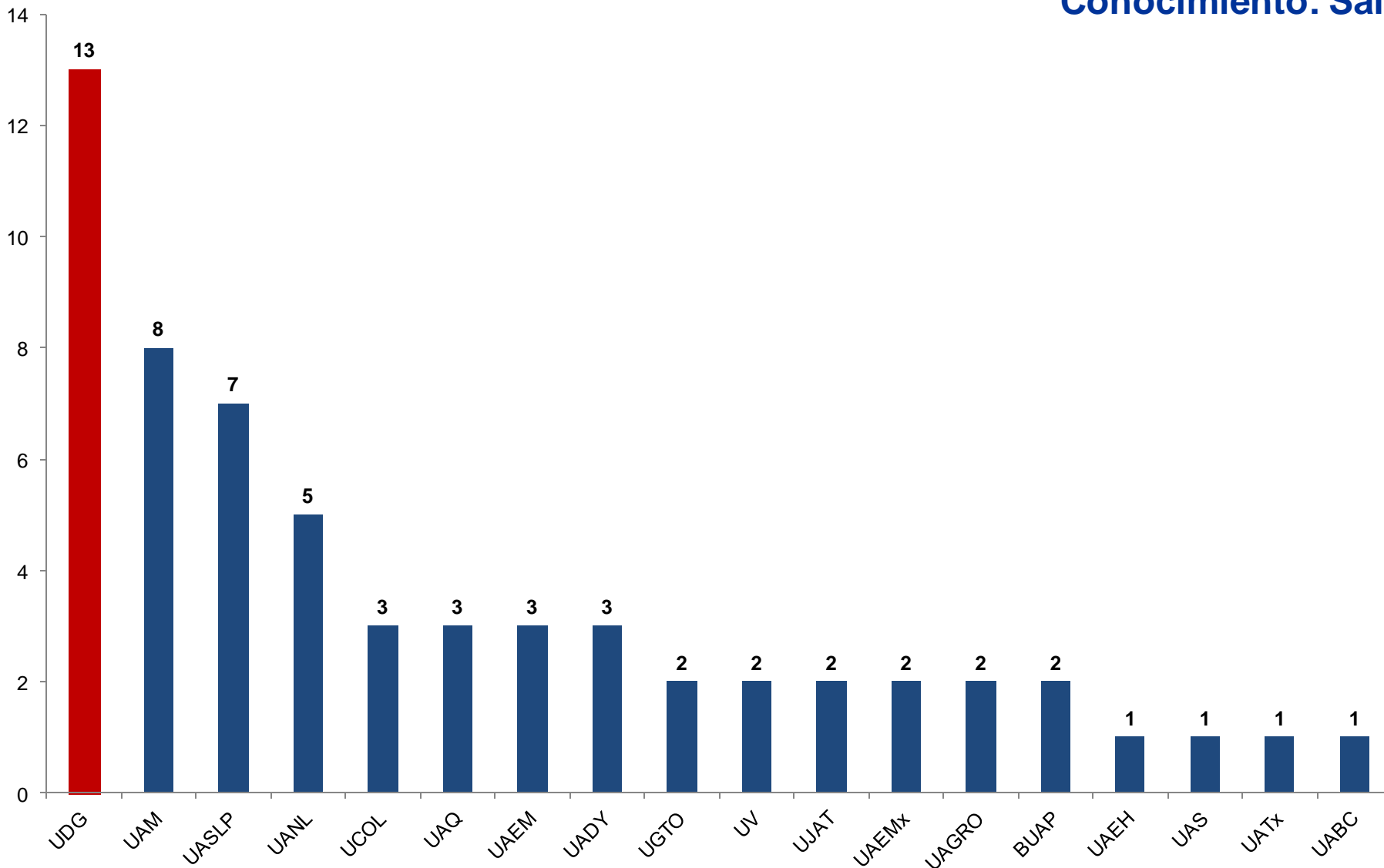
FUENTE: COPLADI con base en información de la página web de PROMEP <http://promep.sep.gob.mx/ca.htm>

FECHA DE CONSULTA: 31 de octubre de 2011.

NOTA: Para el caso de la UAM se han sumado los Cuerpos de todas sus Unidades Académicas.



Número de Cuerpos Académicos Consolidados por Área de Conocimiento: Salud



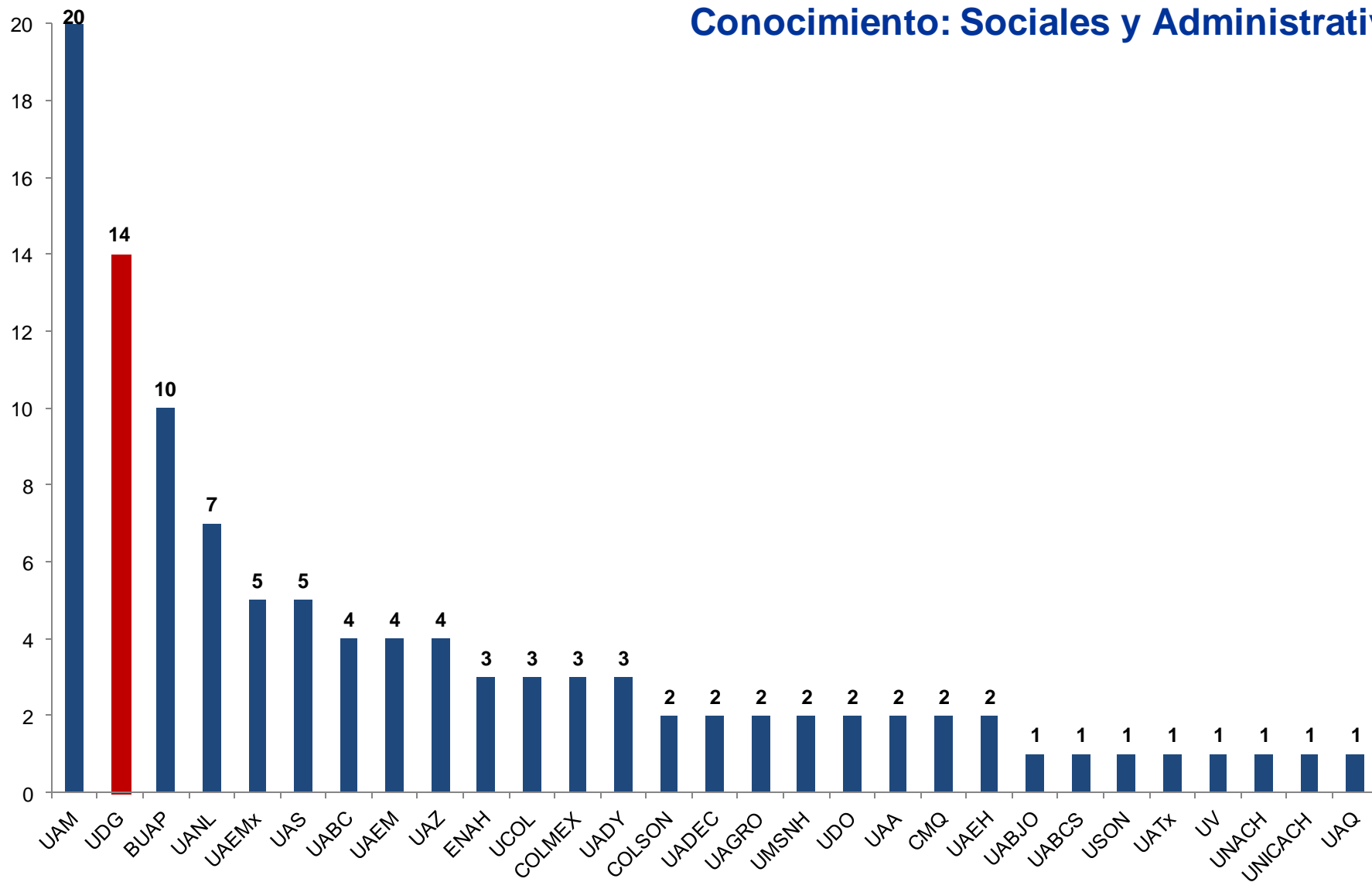
FUENTE: COPLADI con base en información de la página web de PROMEP <http://promep.sep.gob.mx/ca.htm>

FECHA DE CONSULTA: 31 de octubre de 2011.

NOTA: Para el caso de la UAM se han sumado los Cuerpos de todas sus Unidades Académicas.



Número de Cuerpos Académicos Consolidados por Área de Conocimiento: Sociales y Administrativas



FUENTE: COPLADI con base en información de la página web de PROMEP <http://promep.sep.gob.mx/ca.htm>

FECHA DE CONSULTA: 31 de octubre de 2011.

NOTA: Para el caso de la UAM se han sumado los Cuerpos de todas sus Unidades Académicas.

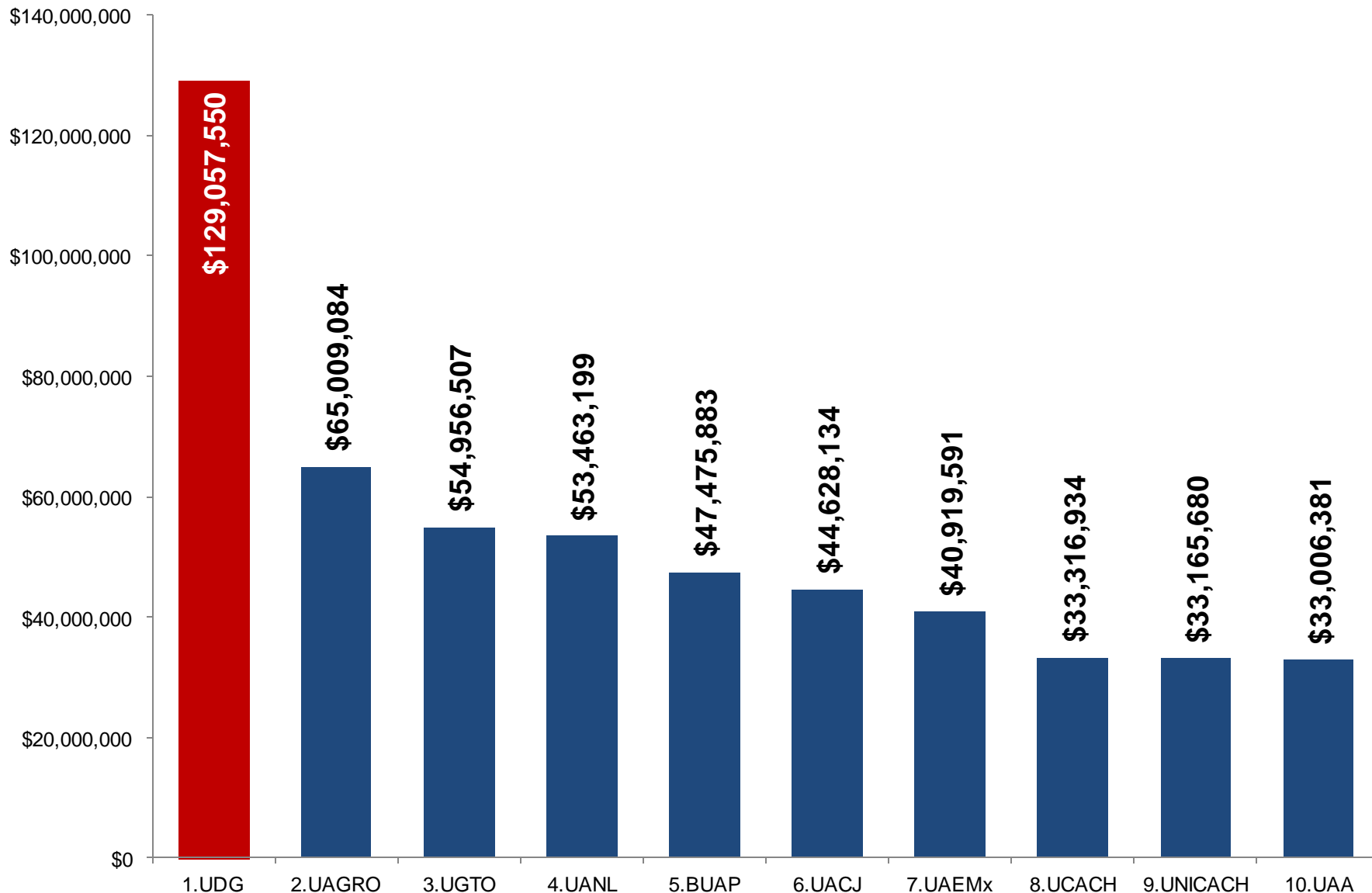


Asignación de Fondos en PEF 2011

- FONDO PARA AMPLIAR Y DIVERSIFICAR LA OFERTA EDUCATIVA EN EDUCACIÓN SUPERIOR.
- FONDO DE APOYO PARA SANEAMIENTO FINANCIERO DE LAS UNIVERSIDADES PÚBLICAS ESTATALES (UPE) POR ABAJO DE LA MEDIA NACIONAL EN SUBSIDIO POR ALUMNO.
- FONDO PARA EVALUAR LA CALIDAD DE LA EDUCACIÓN SUPERIOR DE LAS UNIVERSIDADES PÚBLICAS ESTATALES.
- FONDO DE APORTACIONES MÚLTIPLES.
- FONDO DE APOYO EXTRAORDINARIO A REFORMAS ESTRUCTURALES.



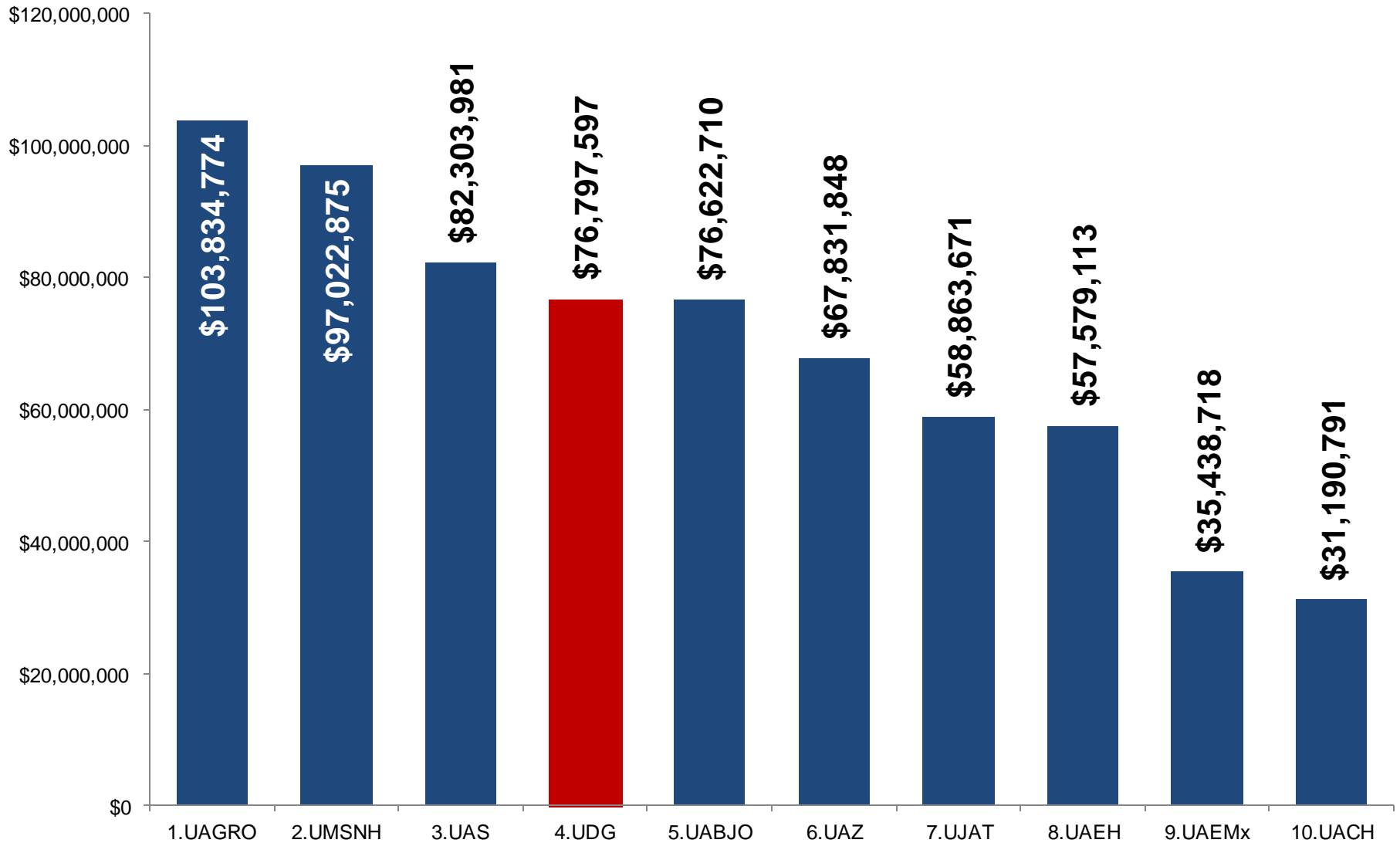
FONDO PARA AMPLIAR Y DIVERSIFICAR LA OFERTA EDUCATIVA 2011 (cifras en pesos)



FUENTE: Gráfica elaborada por la COPLADI en base a la información de la Dirección General de Educación Superior Universitaria.



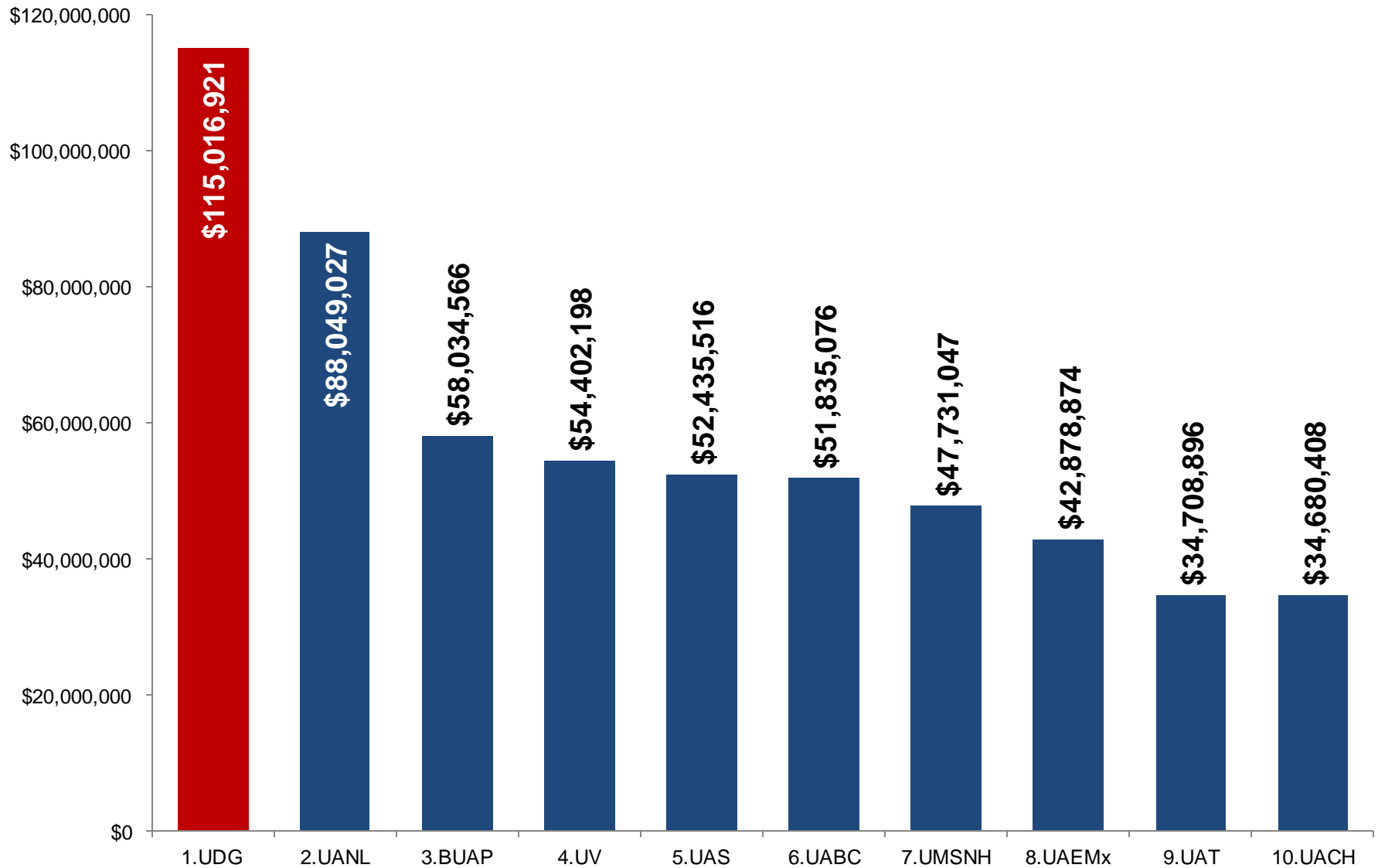
FONDO DE APOYO PARA SANEAMIENTO FINANCIERO, 2011 (cifras en pesos)



FUENTE: Gráfica elaborada por la COPLADI en base a la información de la Dirección General de Educación Superior Universitaria.



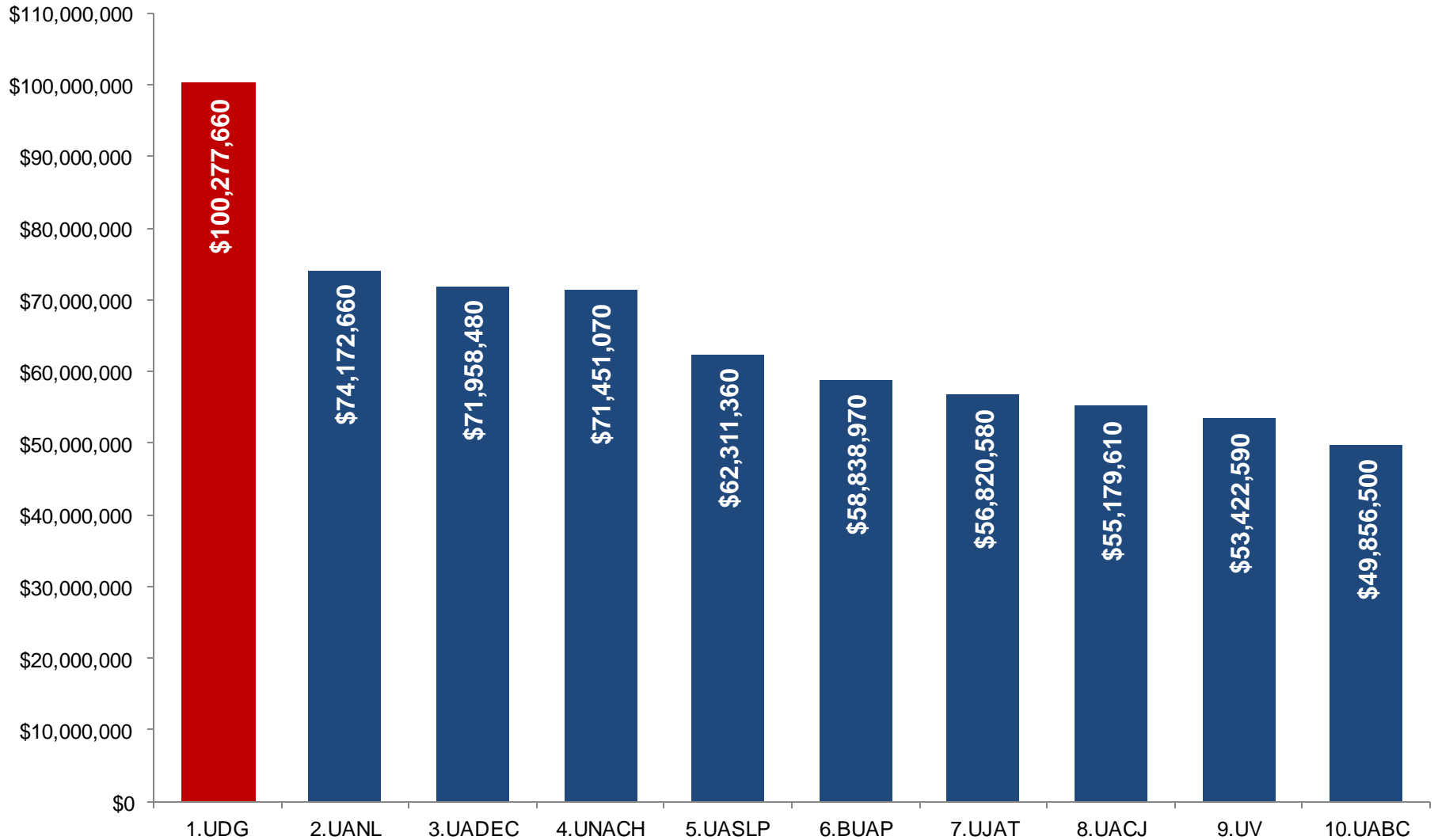
FONDO PARA ELEVAR LA CALIDAD DE LA EDUCACIÓN SUPERIOR 2011 (cifras en pesos)



FUENTE: Gráfica elaborada por la COPLADI en base a la información de la Dirección General de Educación Superior Universitaria.



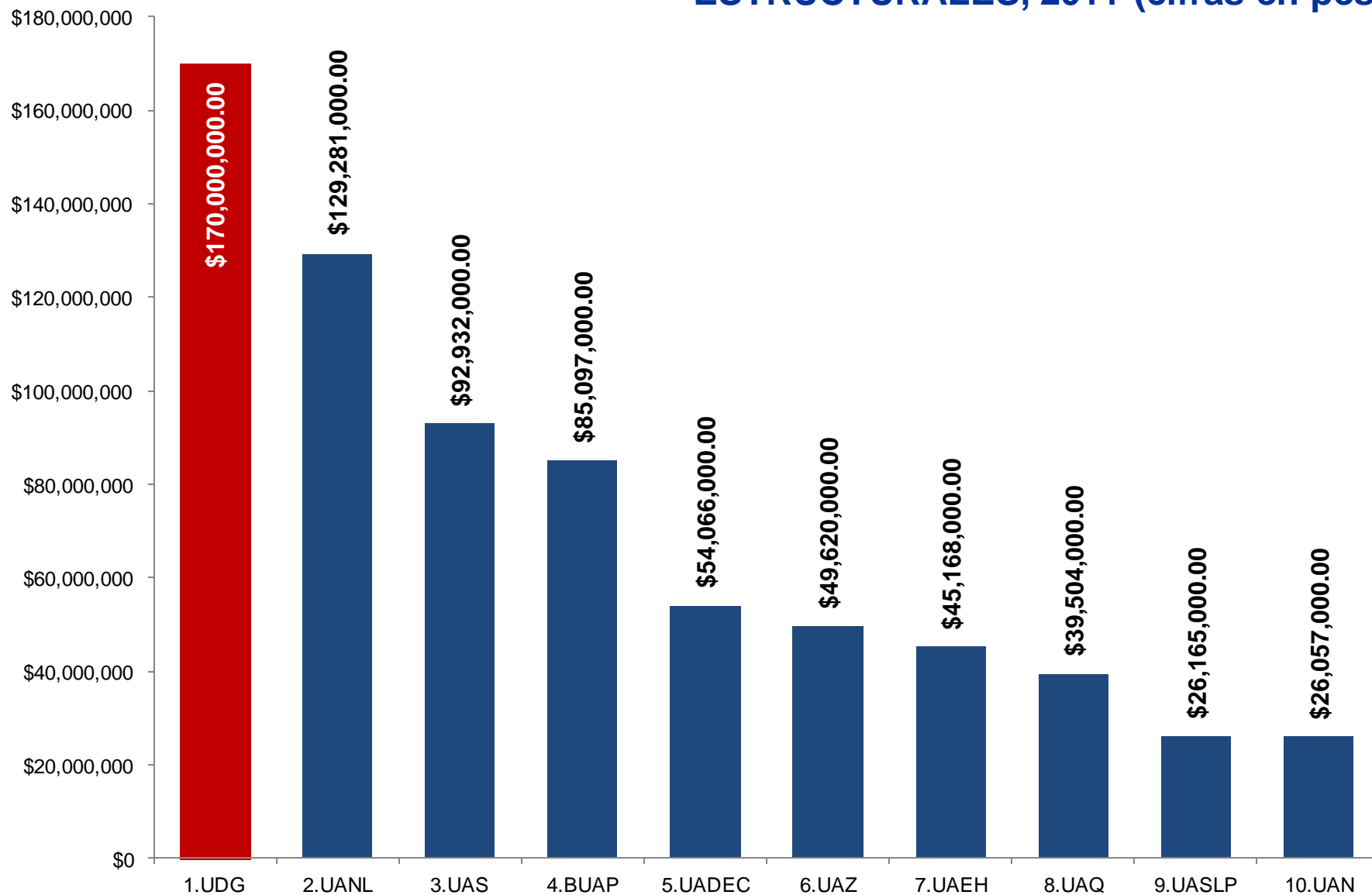
FAM, APOYOS EXTRAORDINARIOS A LAS UNIVERSIDADES PÚBLICAS ESTATALES PARA LA MEJORA, ADECUACION Y CONSTRUCCIÓN DE NUEVOS ESPACIOS FÍSICOS 2011 (cifras en pesos)



FUENTE: Gráfica elaborada por la COPLADI en base a la información de la Dirección General de Educación Superior Universitaria.



FONDO PARA DE APOYO EXTRAORDINARIO A REFORMAS ESTRUCTURALES, 2011 (cifras en pesos)



FUENTE: Gráfica elaborada por la COPLADI en base a la información de la Dirección General de Educación Superior Universitaria.



Comparativo de tráfico en los portales de las Universidades Públicas

CANTIDAD DE TRÁFICO EN LOS PORTALES DE UNIVERSIDADES PÚBLICAS
ESTIMACIÓN DEL COSTO DE LOS PORTALES DE UNIVERSIDADES PÚBLICAS
RANKING MUNDIAL LATINOAMERICANO EN WEBOMETRICS
UNIVERSITY WEB RANKING



PRIMERAS 15 UNIVERSIDADES POR LA CANTIDAD DE TRÁFICO EN LOS PORTALES DE UNIVERSIDADES PÚBLICAS

Siglas	Sitio Web	Alexa
1.- UNAM	http://www.unam.mx	1,428
2.- UdeG	http://www.udg.mx	11,231
3.- UAEMx	http://www.uaemex.mx	19,347
4.- IPN	http://www.ipn.mx	19,065
5.- UDLAP	http://www.udlap.mx	32,068
6.- UAM	http://www.uam.mx	31,374
7.- UCOL	http://www.ucol.mx	44,862
8.- UANL	http://www.uanl.mx	48,686
9.- UV	http://www.uv.mx	55,545
10.-UMSH	http://www.umich.mx	61,156
11.- USON	http://www.uson.mx	52,015
12.- UACJ	http://www.uacj.mx	107,290
13.- UACH	http://www.uach.mx	78,410
14.- UAQ	http://www.uaq.mx	17,695
15.- BUAP	http://www.buap.mx	82,310

FUENTE: Alexa. The web information company. <http://www.alexa.com>

NOTA: El rango de tráfico se basa en tres meses de tráfico de datos históricos agregados de millones de usuarios de la barra de Alexa y es una medida combinada de páginas vistas y los usuarios (entradas). Como primer paso, Alexa calcula el alcance y el número de páginas vistas para todos los sitios en la Web en una base diaria. El principal rango de tráfico Alexa se basa en la media geométrica de estas dos cantidades promedio en el tiempo (de modo que la posición de un sitio refleja tanto el número de usuarios que visitan este sitio, así como el número de páginas en el sitio desde la perspectiva de aquellos usuarios). El cambio de tres meses de duración está determinada por la comparación de la actual clasificación del sitio con su rango desde hace tres meses. Por ejemplo, el 1 de julio, el cambio de tres meses de duración que muestran la diferencia entre el rango de tráfico durante el primer trimestre del año y el rango de tráfico durante el segundo trimestre.

FECHA DE CONSULTA: 31 de octubre de 2011.



PRIMERAS 15 UNIVERSIDADES POR LA ESTIMACIÓN DEL VALOR DE LOS PORTALES DE UNIVERSIDADES PÚBLICAS

UNIVERSIDAD	SITIO WEB	VALOR ESTIMADO
1.- UNAM	http://www.unam.mx	\$1,706,800
2.- UdeG	http://www.udg.mx	\$216,202
3.- IPN	http://www.ipn.mx	\$123,552
4.- UAM	http://www.uam.mx	\$77,226
5.- UDLAP	http://www.udlap.mx	\$75,466
6.- UCOL	http://www.ucol.mx	\$52,231
7.- UANL	http://www.uanl.mx	\$48,900
8.- USON	http://www.uson.mx	\$46,556
9.- UV	http://www.uv.mx	\$44,093
10.- UMSNH	http://www.umich.mx	\$39,615
11.- UACH	http://www.uach.mx	\$30,678
12.- BUAP	http://www.buap.mx	\$29,381
13.- UACJ	http://www.uacj.mx	\$23,369
14.- UAQ	http://www.uaq.mx	\$22,825
15.- UABC	http://www.uabc.mx	\$17,812

FUENTE: <http://www.webworth.info>. WebWorth.info es una herramienta que permite valuar el costo de un sitio web basándose en diversos parámetros como PageRank, Alexa y cantidad de backlinks.

NOTA: Los valores que presenta el sitio son sólo un estimado y está expresado en dólares.

FECHA DE CONSULTA: 31 de octubre de 2011.



PRIMERAS 20 IES MEXICANAS Y SU LUGAR EN EL RANKING MUNDIAL, LATINOAMERICANO Y A NIVEL NACIONAL, EN WEBOMETRICS

RANKING LATINOAMÉRICA	RANKING MUNDIAL	RANKING EN MÉXICO	UNIVERSIDAD
2	49	1	Universidad Nacional Autónoma de México
19	522	2	Universidad de Guadalajara
26	593	3	Universidad Autónoma Metropolitana
27	616	4	Instituto Politécnico Nacional
32	737	5	Tecnológico de Monterrey
45	1017	6	Universidad Autónoma de Nuevo León
54	1087	7	Universidad Veracruzana
56	1094	8	Universidad Autónoma de Puebla
63	1150	9	Universidad Michoacana de San Nicolás de Hidalgo
68	1189	10	Universidad de Sonora
71	1220	11	Universidad de las Américas Puebla
76	1256	12	Universidad Autónoma del Estado de México
80	1303	13	Universidad Autónoma de San Luis Potosí
81	1309	14	Universidad Autónoma de Baja California
83	1324	15	Universidad de Guanajuato
89	1367	16	Universidad Autónoma de Yucatán
111	1620	17	Centro de Investigación y de Estudios Avanzados del IPN CINVESTAV
112	1628	18	Universidad Autónoma de Ciudad Juárez
115	1653	19	Instituto Tecnológico Autónomo de México
122	1706	20	Universidad de Colima

FUENTE: Webometrics. El ranking mundial de Universidades en la red. <http://www.webometrics.info>.

NOTA: El objetivo del Ranking Mundial de Universidades es el de promover la iniciativas Open Access. Una de las formas más prometedoras para distribuir la producción científica de las universidades consiste en el depósito de los artículos científicos y materiales relacionados en los repositorios institucionales o por disciplinas. Con el objeto de mejorar la visibilidad de los repositorios y del uso de buenas prácticas en el desarrollo y funcionamiento de los mismos, se han aislado los datos asociados a repositorios del resto de contenidos de la web utilizando los mismos indicadores web cuantitativos que los describen. Se ha construido un directorio con aquellos repositorios con un dominio o subdominio web autónomo, que recogen artículos académicos o material relacionado que está de forma gratuita a disposición de los usuarios de internet. Se han excluido portales de revistas, sitios únicos de revistas electrónicas y la mayoría de sitios dedicados al archivado de materiales antiguos.

FECHA DE CONSULTA: 31 de octubre de 2011.



PRIMERAS 20 IES MEXICANAS Y SU LUGAR EN EL RANKING LATINOAMERICANO Y A NIVEL NACIONAL EN WEBOMETRICS (tamaño)

UNIVERSIDAD	POSICIÓN LATINOAMÉRICA POR SU TAMAÑO	POSICIÓN MÉXICO POR SU TAMAÑO
Universidad Nacional Autónoma de México	23	1
Tecnológico de Monterrey	224	2
Universidad de Guadalajara	462	3
Universidad Autónoma Metropolitana	532	4
Universidad de las Américas Puebla	638	5
Universidad Veracruzana	752	6
Universidad Autónoma de Nuevo León	854	7
Instituto Politécnico Nacional	969	8
Universidad de Sonora	1025	9
Universidad de Colima	1078	10
Universidad Michoacana de San Nicolás de Hidalgo	1172	11
Universidad Autónoma de Puebla	1304	12
Universidad Autónoma de Yucatán	1400	13
Centro de Investigación y de Estudios Avanzados del IPN CINVESTAV	1422	14
Universidad Pedagógica Nacional	1446	15
ITESO Universidad Jesuita de Guadalajara	1452	16
Colegio de México	1504	17
Universidad Iberoamericana	1643	18
Universidad de Guanajuato	1701	19
Instituto Tecnológico Autónomo de México	1742	20

FUENTE: Webometrics. El ranking mundial de Universidades en la red. <http://www.webometrics.info>.

FECHA DE CONSULTA: 31 de octubre de 2011.



PRIMERAS 20 IES MEXICANAS Y SU LUGAR EN EL RANKING LATINOAMERICANO Y A NIVEL NACIONAL EN WEBOMETRICS (visibilidad)

UNIVERSIDAD	POSICIÓN LATINOAMÉRICA POR SU VISIBILIDAD	POSICIÓN MÉXICO POR SU VISIBILIDAD
Universidad Nacional Autónoma de México	108	1
Universidad de Guadalajara	451	2
Tecnológico de Monterrey	553	3
Instituto Politécnico Nacional	614	4
Universidad Autónoma Metropolitana	737	5
Universidad Autónoma de Nuevo León	1064	6
Universidad Autónoma de Ciudad Juárez	1131	7
Universidad Autónoma del Estado de México	1150	8
Universidad de las Américas Puebla	1168	9
Universidad Autónoma de Puebla	1261	10
Universidad Iberoamericana	1350	11
Universidad Veracruzana	1380	12
Universidad Autónoma de San Luis Potosí	1494	13
Instituto Nacional de Antropología e Historia	1521	14
Colegio de México	1561	15
Universidad Autónoma de Chihuahua	1584	16
Universidad de Sonora	1668	17
Universidad de Colima	1769	18
Universidad Autónoma de Baja California	1872	19
Universidad Autónoma de Tamaulipas	1880	20

FUENTE: Webometrics. El ranking mundial de Universidades en la red. <http://www.webometrics.info>.

FECHA DE CONSULTA: 31 de octubre de 2011.



PRIMERAS 20 IES MEXICANAS Y SU LUGAR EN EL RANKING LATINOAMERICANO Y A NIVEL NACIONAL EN WEBOMETRICS

(riqueza en los contenidos)

UNIVERSIDAD	POSICIÓN LATINOAMÉRICA POR FICHEROS RICOS	POSICIÓN MÉXICO POR FICHEROS RICOS
Universidad Nacional Autónoma de México	38	1
Tecnológico de Monterrey	422	2
Universidad Autónoma Metropolitana	525	3
Universidad de Guadalajara	648	4
Universidad Michoacana de San Nicolás de Hidalgo	659	5
Centro de Investigación y de Estudios Avanzados del IPN CINVESTAV	786	6
Instituto Politécnico Nacional	789	7
Universidad de las Américas Puebla	794	8
Instituto Tecnológico Autónomo de México	843	9
Universidad Autónoma de Nuevo León	862	10
Universidad Autónoma de Puebla	913	11
Universidad de Sonora	997	12
Universidad Veracruzana	1,024	13
Universidad de Guanajuato	1028	14
Universidad de Colima	1062	15
Universidad Autónoma de San Luis Potosí	1,149	16
Universidad Autónoma del Estado de México	1,275	17
Centro de Investigación en Matemáticas	1,403	18
ITESO Universidad Jesuita de Guadalajara	1,430	19
Universidad Autónoma de Chihuahua	1,515	20

FUENTE: Webometrics. El ranking mundial de Universidades en la red. <http://www.webometrics.info>.

FECHA DE CONSULTA: 31 de octubre de 2011

PRIMERAS 20 IES MEXICANAS Y SU LUGAR EN EL RANKING LATINOAMERICANO Y A NIVEL NACIONAL EN WEBOMETRICS

(citas en el google académico)

UNIVERSIDAD	POSICIÓN LATINOAMÉRICA POR SCHOLAR	POSICIÓN MÉXICO POR SCHOLAR
Universidad Nacional Autónoma de México	10	1
Instituto Politécnico Nacional	654	2
Universidad Autónoma Metropolitana	662	3
Universidad Autónoma de Nuevo León	757	4
Universidad de Guadalajara	1018	5
Universidad Autónoma de Puebla	1049	6
Universidad Autónoma de Yucatán	1063	7
Colegio de Postgraduados	1111	8
Universidad Michoacana de San Nicolás de Hidalgo	1131	9
Universidad Veracruzana	1140	10
Universidad Autónoma de Baja California	1145	11
Universidad de Guanajuato	1244	12
Universidad Autónoma de San Luis Potosí	1293	13
Universidad Autónoma del Estado de México	1339	14
Universidad de Sonora	1378	15
Universidad Autónoma del Estado de Morelos	1392	16
Universidad Autónoma del Estado de Hidalgo	1461	17
Universidad Autónoma de Querétaro	1630	18
Universidad de las Américas Puebla	1942	19
Centro de Investigación y Docencia Económicas	2106	20

FUENTE: Webometrics. El ranking mundial de Universidades en la red. <http://www.webometrics.info>.
 FECHA DE CONSULTA: 31 de octubre de 2011

PRIMERAS 20 IES MEXICANAS Y SU LUGAR EN EL UNIVERSITY WEB RANKING POR LA CANTIDAD DE TRÁFICO, POPULARIDAD DE LOS LINKS Y PAGE RANK

UNIVERSIDAD	POSICIÓN MÉXICO
Universidad Nacional Autónoma de México	1
Universidad de Guadalajara	2
Instituto Politécnico Nacional	3
Universidad Autónoma del Estado de México	4
Universidad Autónoma Metropolitana	5
Universidad de las Américas Puebla	6
Universidad Iberoamericana	7
Universidad Autónoma de Nuevo León	8
Instituto Tecnológico y de Estudios Superiores de Occidente A.C.	9
Tecnológico de Monterrey	10
Universidad de Sonora	11
Instituto Tecnológico Autónomo de México	12
Benemérita Universidad Autónoma de Puebla	13
Universidad de Colima	14
Univer Anáhuac México Norte	15
Universidad Autónoma de Yucatán	16
Universidad Autónoma de Querétaro	17
Universidad Pedagógica Nacional	18
Universidad de Guanajuato	19
Universidad de Monterrey	20

FUENTE: University Web Ranking. El ranking mundial de Universidades en la red. <http://www.4icu.org/>

FECHA DE CONSULTA: 31 de octubre de 2011



Acrónimos de las instituciones

INSTITUCIÓN	ACRÓNIMO
Benemérita Universidad Autónoma de Puebla	BUAP
Centro de Investigación y de Estudios Avanzados del Instituto Politécnico Nacional	Cinvestav
El Colegio de México, A.C.	COLMEX
El Colegio Mexiquense, A.C.	CMQ
Escuela Nacional de Antropología e Historia	ENAH
Instituto Mexicano del Seguro Social	IMSS
Instituto Tecnológico de Sonora	ITSON
Instituto Tecnológico y de Estudios Superiores de Monterrey	ITESM
Instituto Politécnico Nacional	IPN
Universidad Autónoma Benito Juárez de Oaxaca	UABJO
Universidad Autónoma de Aguascalientes	UAA
Universidad Autónoma de Baja California	UABC
Universidad Autónoma de Baja California Sur	UABCS
Universidad Autónoma de Campeche	UACAM
Universidad Autónoma de Chiapas	UNACH
Universidad Autónoma de Chihuahua	UACH
Universidad Autónoma de Ciudad Juárez	UACJ
Universidad Autónoma de Coahuila	UAdeC
Universidad Autónoma de Guerrero	UAGro
Universidad Autónoma de Nayarit	UAN
Universidad Autónoma de Nuevo León	UANL
Universidad Autónoma de Querétaro	UAQ
Universidad Autónoma de San Luis Potosí	UASLP
Universidad Autónoma de Sinaloa	UAS
Universidad Autónoma de Tamaulipas	UAT
Universidad Autónoma de Tlaxcala	UATx
Universidad Autónoma de Yucatán	UADY
Universidad Autónoma de Zacatecas	AUZ

INSTITUCIÓN	ACRÓNIMO
Universidad Autónoma del Carmen	UNACAR
Universidad Autónoma del Estado de Hidalgo	UAEH
Universidad Autónoma del Estado de México	UAEMex
Universidad Autónoma del Estado de Morelos	UAEM
Universidad Autónoma Metropolitana	UAM
Universidad de Ciencias y Artes de Chiapas	UNICACH
Universidad de Colima	UCOL
Universidad de Guadalajara	UDG
Universidad de Guanajuato	UG
Universidad de Occidente Sinaloa	UDO
Universidad de Quintana Roo	UQROO
Universidad de Sonora	UNISON
Universidad del Istmo	ISTMO
Universidad del Mar	UMAR
Universidad del Papaloapan	UP
Universidad Juárez Autónoma de Tabasco	UJAT
Universidad de la Sierra	US
Universidad Juárez del Estado de Durango	UJED
Universidad Michoacana de San Nicolás de Hidalgo	UMSNH
Universidad Pedagógica Nacional	UPN
Universidad Tecnológica de Nezahualcóyotl	UTN
Universidad Tecnológica de Querétaro	UTEQ
Universidad Tecnológica del Suroeste de Guanajuato	UTSOE
Universidad Tecnológica Metropolitana	UTM
Universidad Veracruzana	UV
Universidad del Valle de México	UVM
Universidad Nacional Autónoma de México	UNAM
Tecnológico de Estudios Superiores de Ecatepec	TESE
Dirección General de Educación Superior Tecnológica	DGEST
Espacio Común de Educación Superior a Distancia	ECOESAD
Dirección General de Profesiones	DGP

