



UNIVERSIDAD DE GUADALAJARA

VICERRECTORÍA EJECUTIVA/
COORDINACIÓN DE PLANEACIÓN Y DESARROLLO INSTITUCIONAL

Comparativos Nacionales Universidad de Guadalajara

(Noviembre 2009)

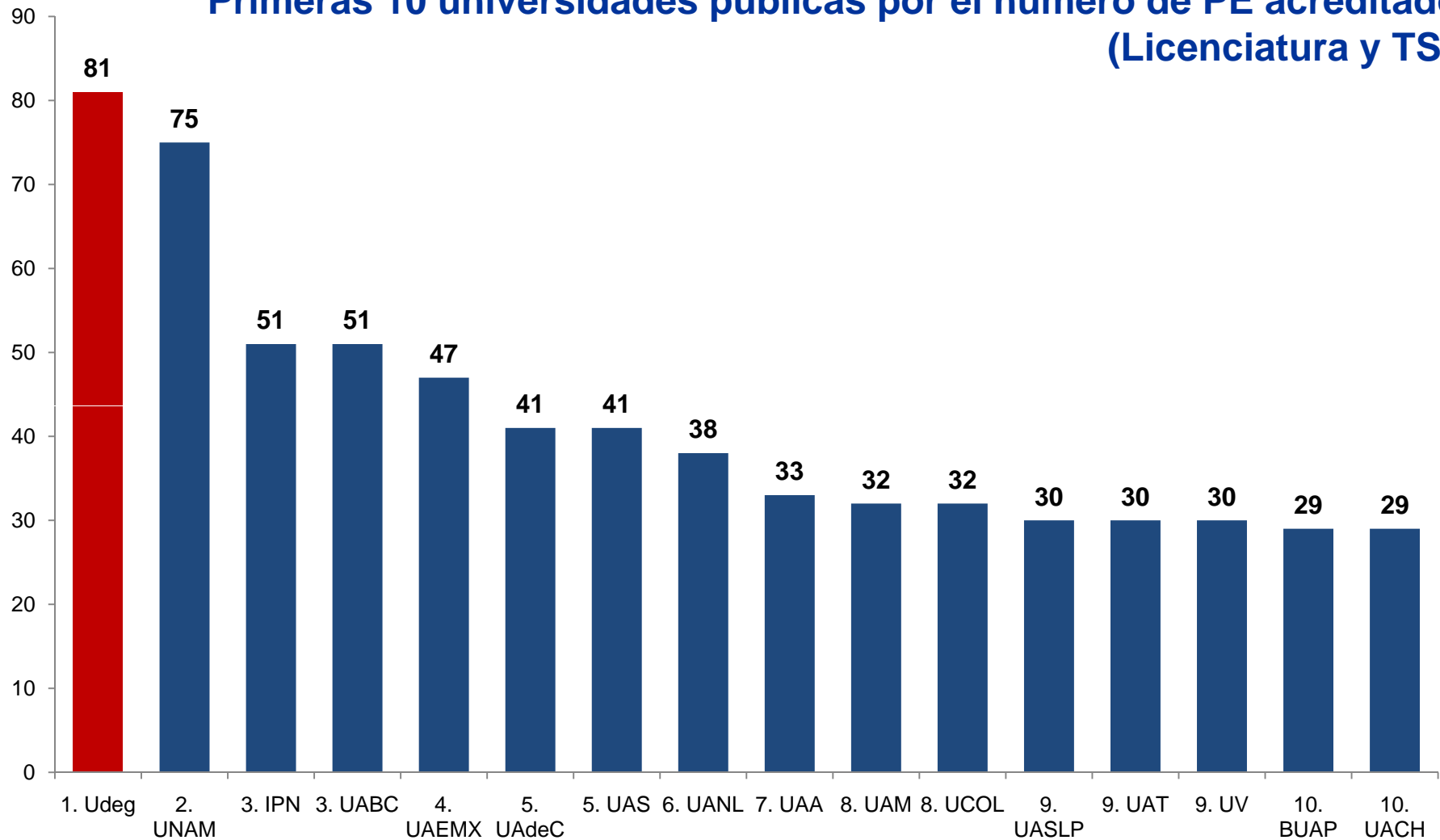


Competitividad Académica

PROGRAMAS DE LICENCIATURA Y TSU ACREDITADOS
PROGRAMAS DE LICENCIATURA Y TSU EN NIVEL 1 DE LOS CIEES
PROGRAMAS DE POSGRADO EN PNPC



Primeras 10 universidades públicas por el número de PE acreditados (Licenciatura y TSU)



FUENTE: COPLADI con base en información de la página web del Consejo para la Acreditación de la Educación Superior A. C. www.copaes.org.mx/ y para el caso de la UdeG: Coordinación de Innovación Educativa y Pregrado, Coordinación General Académica de la UdeG.

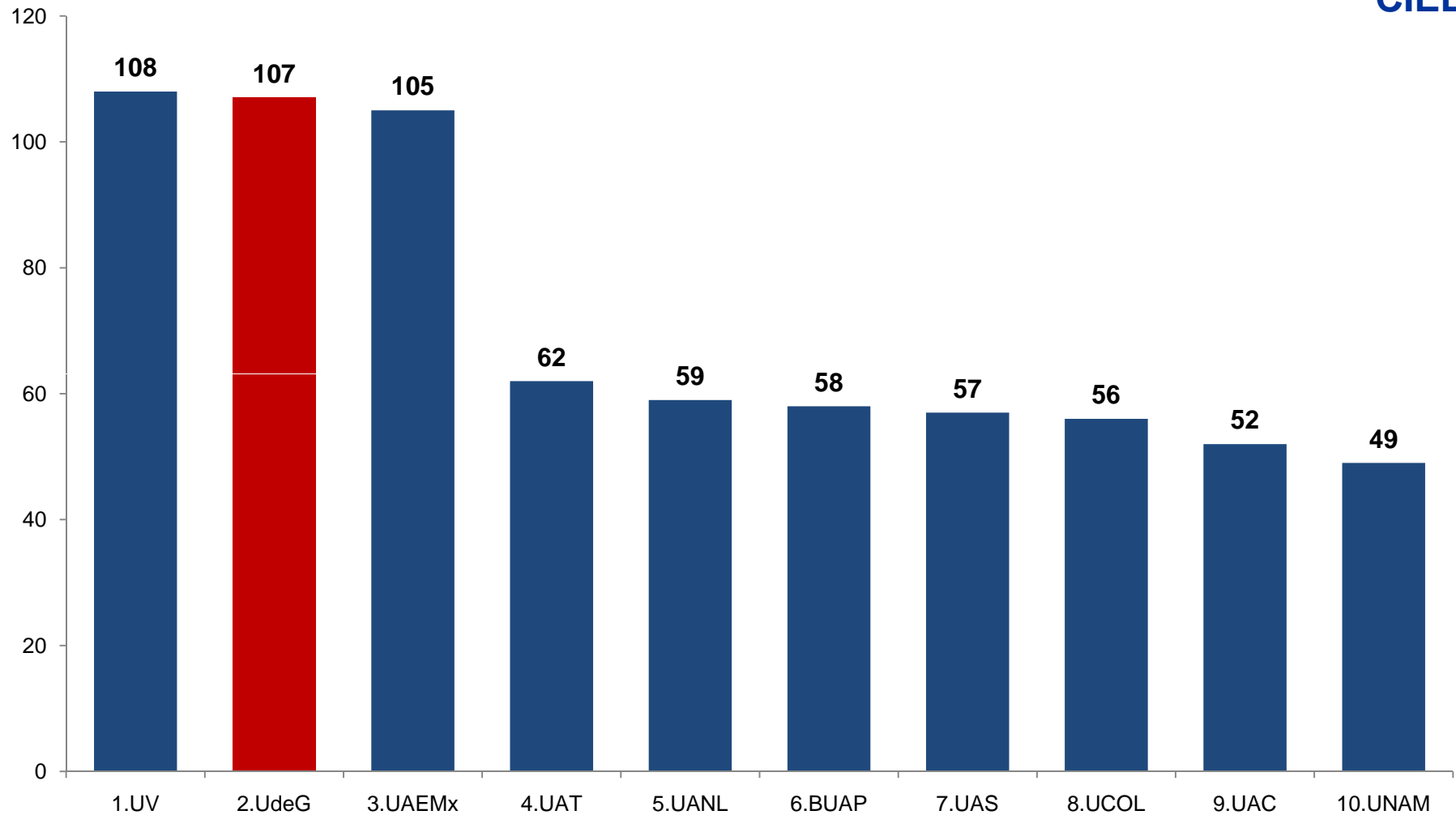
FECHA DE CORTE: 31 de Octubre de 2009.

FECHA DE CONSULTA: 15 de Noviembre de 2009.

NOTA: La UdeG cuenta además con 2 programas de Profesional Medio acreditados, los cuales no se están considerando para este ranking. El desglose de pregrado es: 78 licenciaturas y 2 TSU.



Primeras 10 universidades por el número de PE de pregrado en nivel 1 de CIEES



FUENTE: COPLADI con base en información de la página web: www.ciees.edu.mx y para el caso de la UdeG: Coordinación de Innovación Educativa y Pregrado, Coordinación General Académica, de la UdeG.

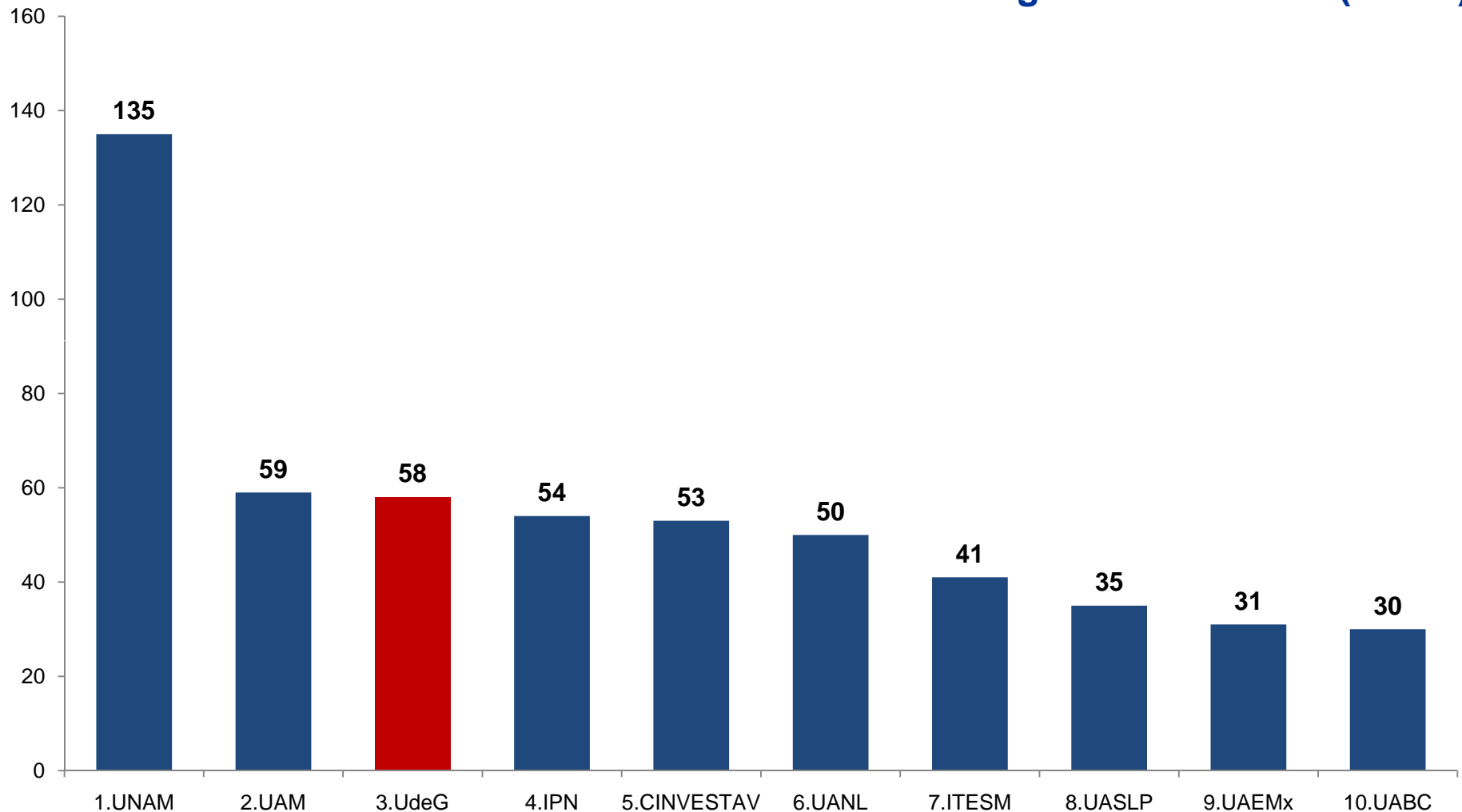
FECHA DE CORTE: 31 de Octubre de 2009

FECHA DE CONSULTA: 15 de Noviembre de 2009.

NOTA: El número de PE en Nivel 1 de los CIEES es 107, excede al registrado en la UdeG ya que los CIEES emiten un dictamen por cada una de las orientaciones con las que cuenta cada programa educativo y por cada una de las sedes en las que se imparte.



Primeras 10 instituciones por el número de PE de posgrado registrados en el Padrón Nacional de Posgrado de Calidad (PNPC)



FUENTE: COPLADI con base en información de la página web CONACyT, <http://www.conacyt.mx/>

NOTA: Programas vigentes en el PNPC al 2009.

FECHA DE CORTE: 01 de Mayo de 2009.

FECHA DE CONSULTA: 3 de Noviembre de 2009.

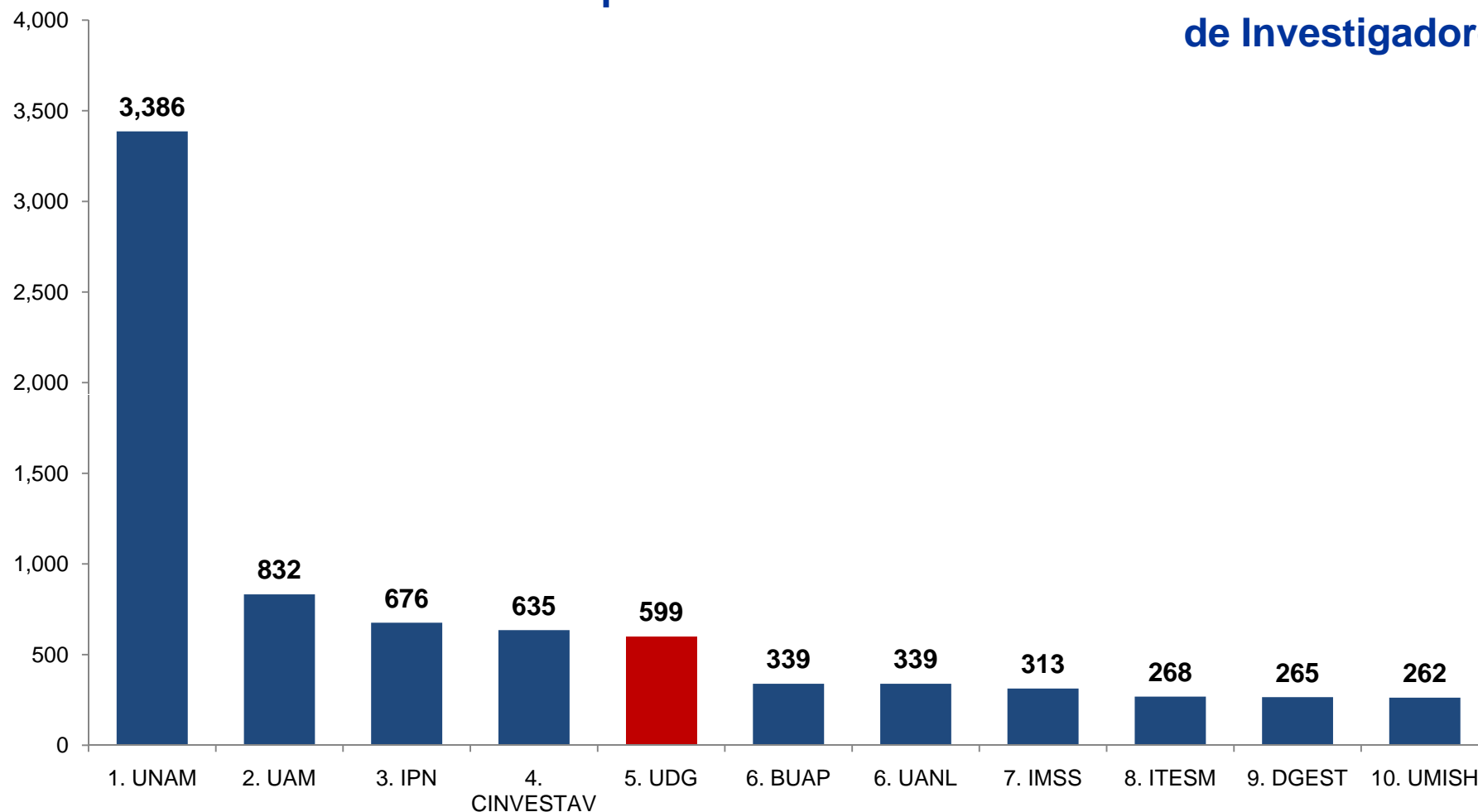


Capacidad Académica

**INVESTIGADORES MIEMBROS DEL S N I
PTC CON PERFIL REGISTRADO EN PROMEP
CUERPOS ACADÉMICOS**



Primeras 10 instituciones por número de miembros en el Sistema Nacional de Investigadores



FUENTE: UdeG: Coordinación de Investigación y Posgrado de la Coordinación General Académica. Para el resto de las Universidades. *Subdirección de Procesos de Evaluación del Consejo Nacional de Ciencia y Tecnología.*

FECHA DE CORTE: Enero de 2009. Para UdeG: 31 de Octubre de 2009.

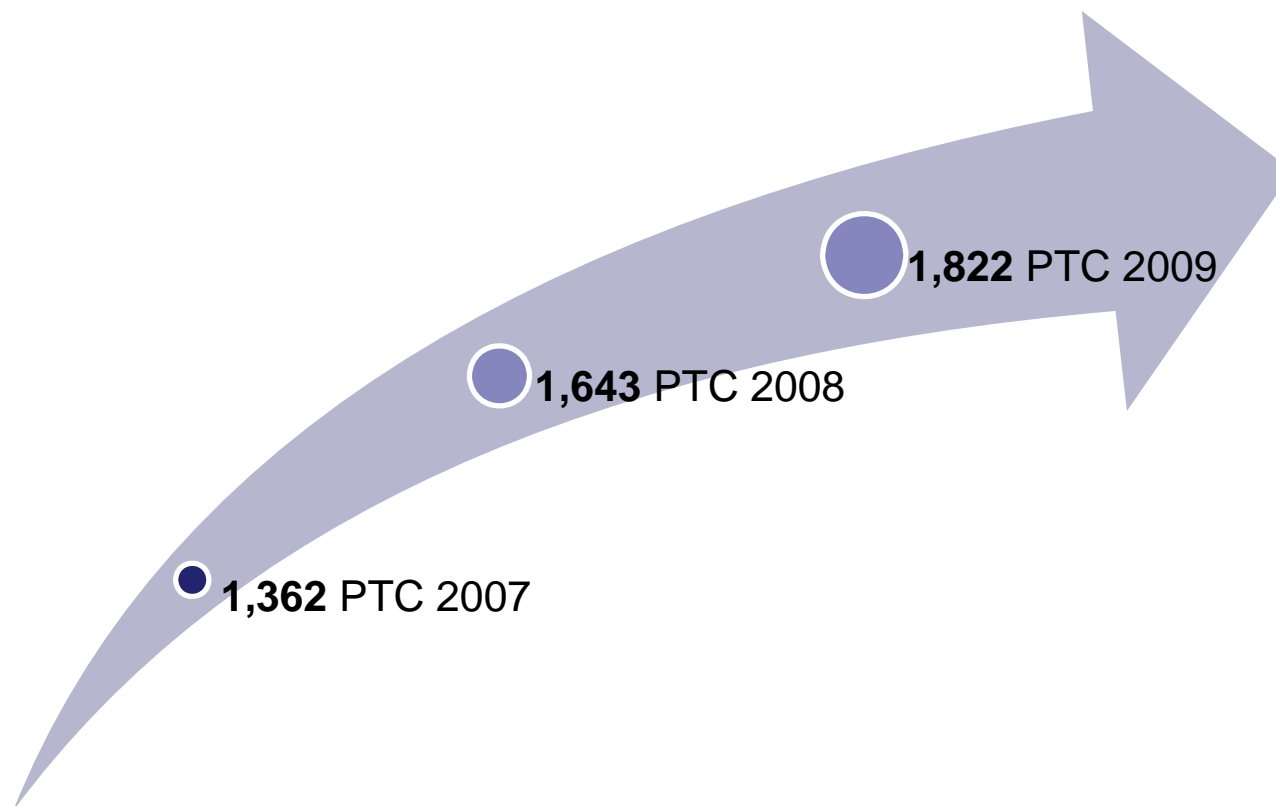
FECHA DE CONSULTA: 31 de Octubre de 2009.

NOTA: En la UdeG no están incluidos 3 miembros del Sistema Nacional de Creadores de Arte.

Se toman en cuenta únicamente PTC que son miembros del SNI cuya carta de reconocimiento está con la Universidad de Guadalajara. Aunado a esto, la adscripción por CU se encuentra tal y como CONACyT la reconoce, para cambios de adscripción de CU, el investigador debe realizar un trámite de notificación, **que es personal** ante el CONACyT.



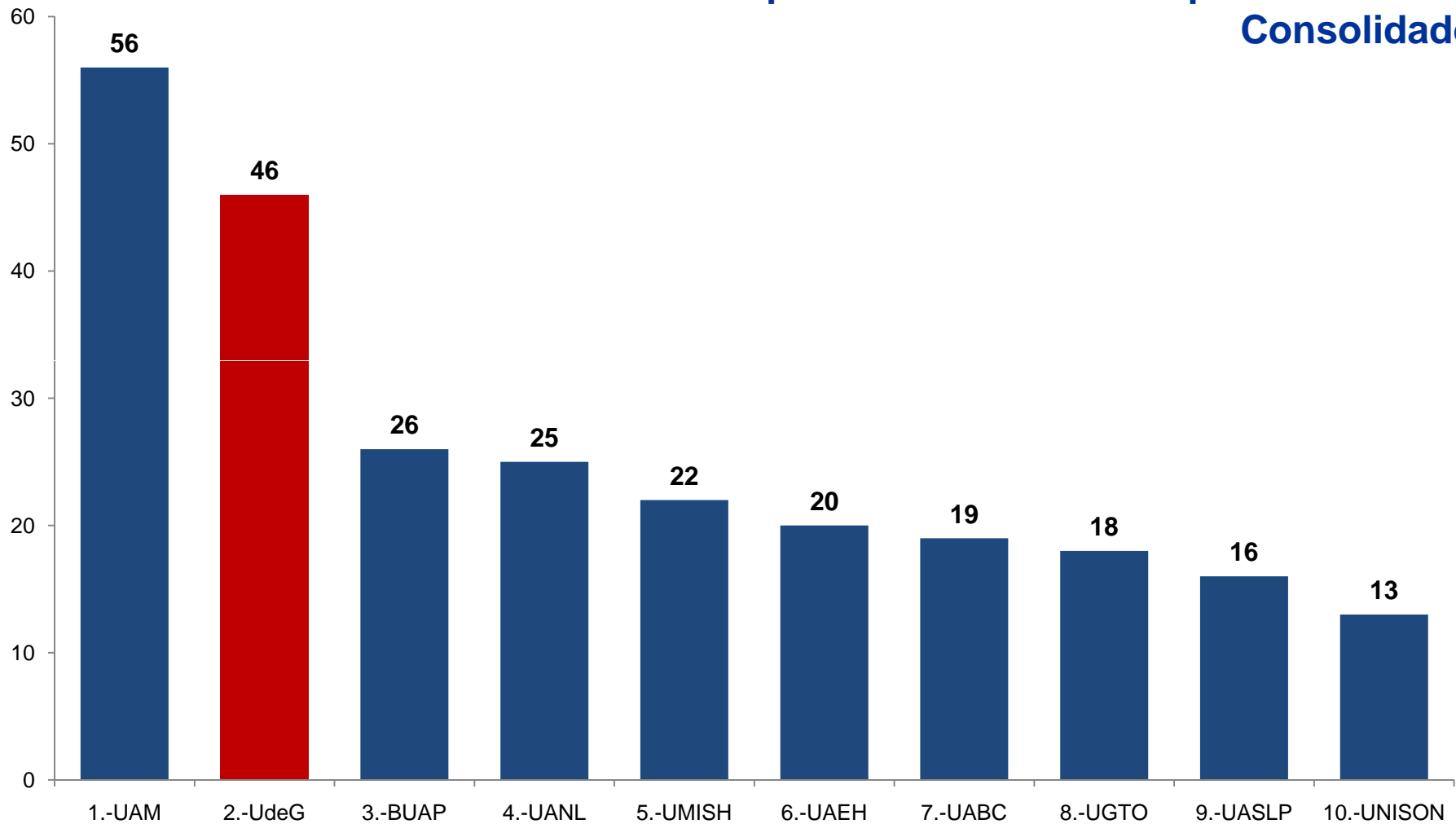
La UdeG es la Institución que más PTC con Perfil Registrado ante el PRoMEP entre todas las Instituciones Públicas de Educación Superior



FECHA DE CORTE: 2007, **Numeralia Institucional** 31 de Diciembre de 2007. 2008, **Numeralia Institucional** Diciembre 2008; 2009, **UMEFORA**: 23 de Julio de 2009.
FECHA DE CONSULTA 12 de Noviembre 2009.



Primeras 10 Universidades por el Número de Cuerpos Académicos Consolidados



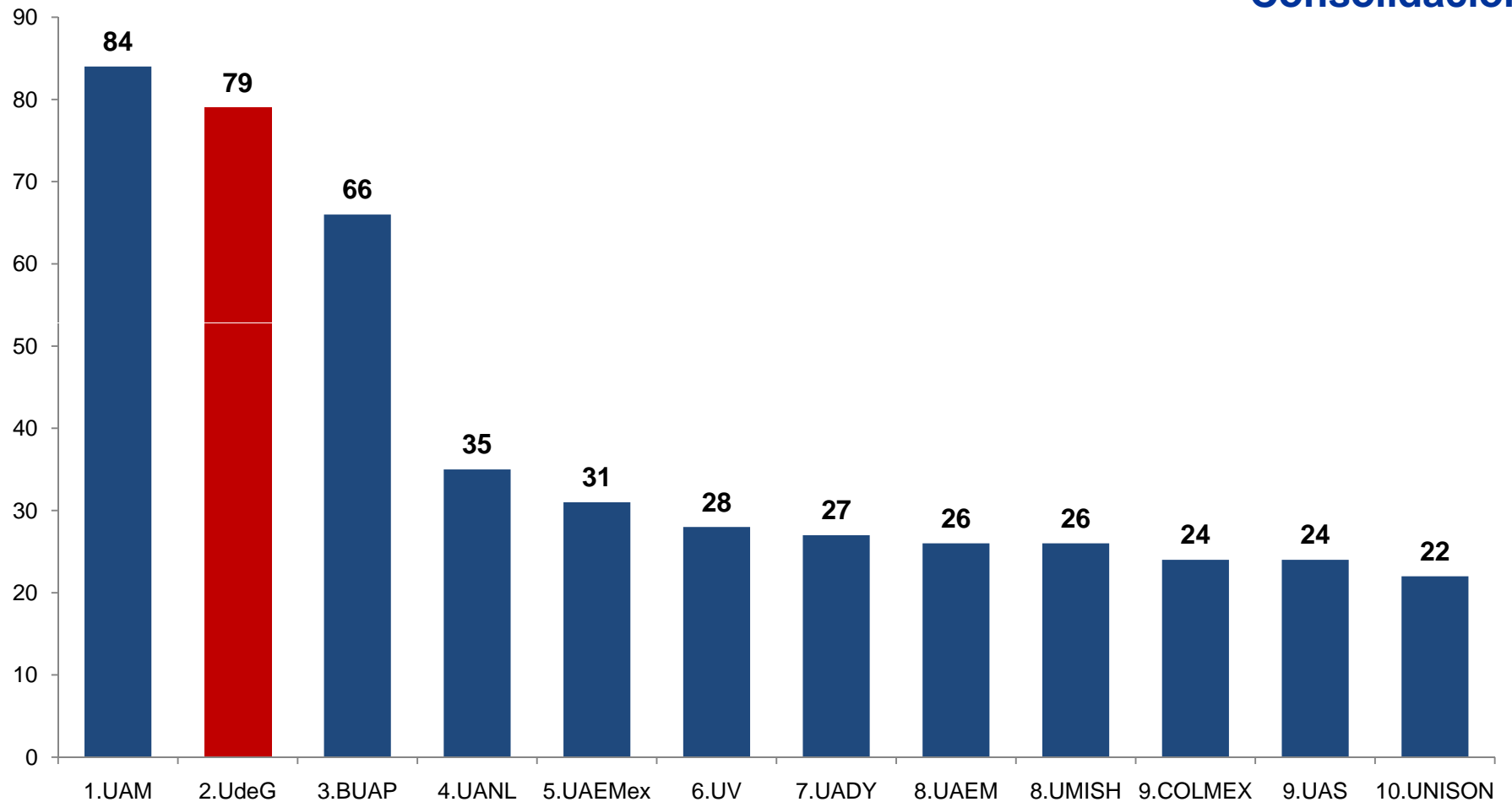
FUENTE: COPLADI con base en información de la página web de PROMEP <http://promep.sep.gob.mx/ca.htm>

FECHA DE CONSULTA: 03 de Noviembre de 2009.

NOTA: Para el caso de la UAM se han sumado los Cuerpos de todas sus Unidades Académicas.



Primeras 10 Universidades por el Número de Cuerpos Académicos en Consolidación



FUENTE: COPLADI con base en información de la página web de PROMEP <http://promep.sep.gob.mx/ca.htm>

FECHA DE CONSULTA: 03 de Noviembre de 2009.

NOTA: Para el caso de la UAM se han sumado los Cuerpos de todas sus Unidades Académicas.



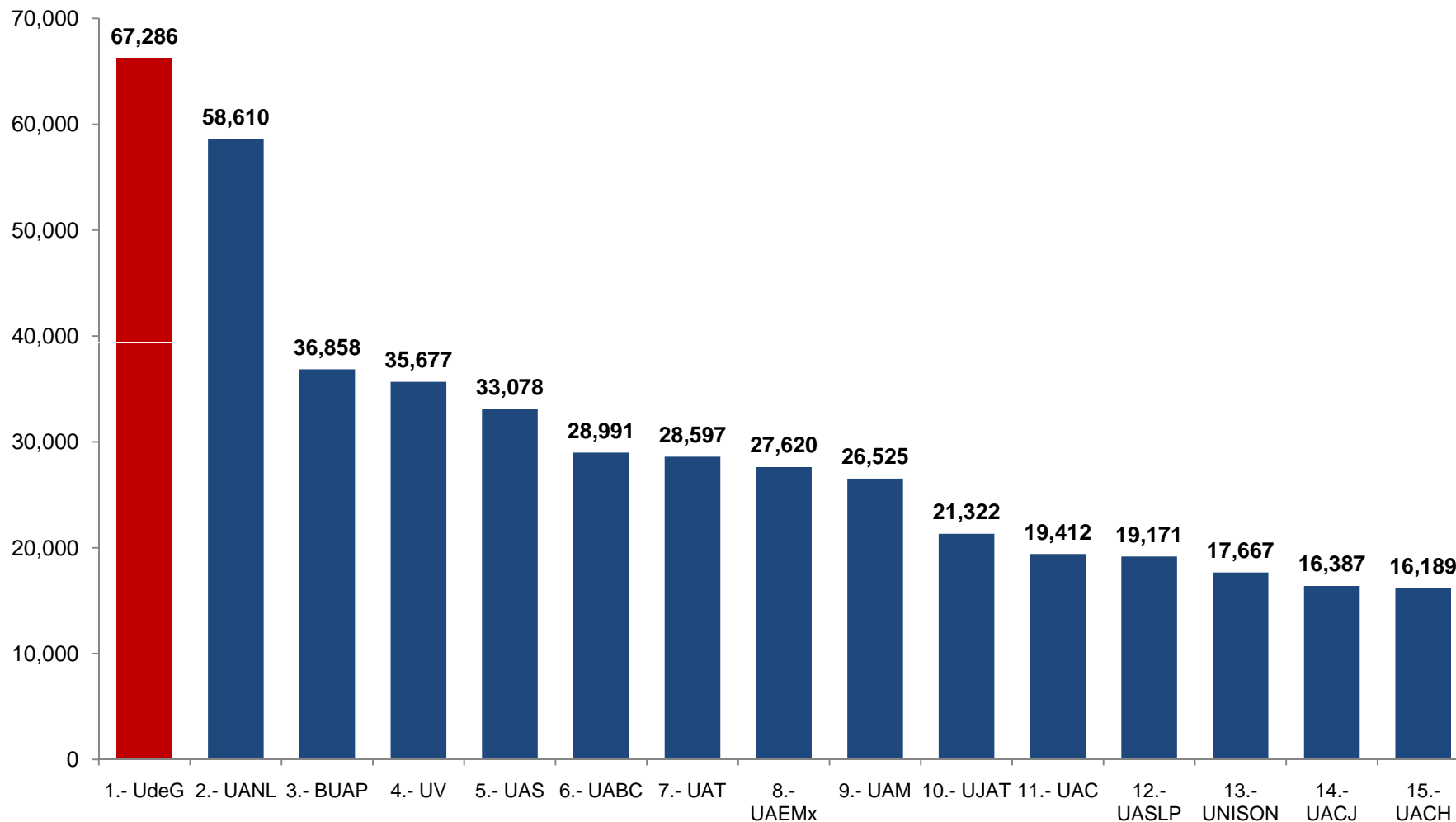
Comparativo de Instituciones por su matrícula de calidad

MATRICULA ATENDIDA DE CALIDAD

RECONOCIMIENTO A LAS INSTITUCIONES DE EDUCACIÓN SUPERIOR POR LA CALIDAD EN SUS PROGRAMAS



COMPARATIVO NACIONAL POR LA MATRÍCULA ATENDIDA EN PE DE PREGRADO DE CALIDAD, 2009



FUENTE: COPLADI en base a la información proporcionada por la Universidad Autónoma del Estado de México a través de su página <http://www.uaemex.mx/universidatos/> Para UdeG, cifras consolidadas del cierre de los cuestionarios inicio de cursos 911 2008-2009.

NOTA: Los datos corresponden a lo publicado por la SES en la realimentación del PIFI 2008. Para UdeG: Cuestionarios inicio de cursos 911, ciclo escolar 2008-2009

FECHA DE CONSULTA: 11 de Noviembre de 2009.



RECONOCIMIENTO A LAS INSTITUCIONES DE EDUCACIÓN SUPERIOR POR LA CALIDAD EN SUS PROGRAMAS, 2009

| UNIVERSIDAD | PORCENTAJE | LUGAR |
|---|---------------|----------|
| BENEMÉRITA UNIVERSIDAD AUTÓNOMA DE PUEBLA | 100% | 1 |
| UNIVERSIDAD AUTÓNOMA DE AGUASCALIENTES | 100% | 1 |
| UNIVERSIDAD AUTÓNOMA DE SAN LUIS POTOSÍ | 100% | 1 |
| UNIVERSIDAD AUTÓNOMA DE CHIHUAHUA | 100% | 1 |
| UNIVERSIDAD AUTÓNOMA DE NUEVO LEÓN | 100% | 1 |
| EL COLEGIO DE MÉXICO A.C | 100% | 1 |
| UNIVERSIDAD AUTÓNOMA AGRARIA ANTONIO NARRO | 100% | 1 |
| UNIVERSIDAD DEL CARIBE | 100% | 1 |
| UNIVERSIDAD AUTÓNOMA DE CD JUAREZ | 100% | 1 |
| UNIVERSIDAD AUTÓNOMA DE COAHUILA | 98.05% | 2 |
| UNIVERSIDAD DE COLIMA | 97.21% | 3 |
| UNIVERSIDAD JUAREZ DEL ESTADO DE DURANGO | 97.02% | 4 |
| UNIVERSIDAD AUTÓNOMA CHAPINGO | 96.05% | 5 |
| UNIVERSIDAD IBEROAMERICANA (CIUDAD DE MÉXICO) | 95.84% | 6 |
| UNIVERSIDAD DE GUADALAJARA | 94.11% | 7 |
| UNIVERSIDAD DE TAMAULIPAS | 93.33% | 8 |
| UNIVERSIDAD DE YUCATÁN | 93.22% | 9 |
| UNIVERSIDAD NACIONAL AUTÓNOMA DE MÉXICO | 92.81% | 10 |
| UNIVERSIDAD AUTÓNOMA DE SINALOA | 92.58% | 11 |
| INSTITUTO TECNOLÓGICO Y DE ESTUDIOS SUPERIOR DE MONTERREY | 92.45% | 12 |
| CENTRO DE ESTUDIOS SUPERIORES SAN ÁNGEL | 91.94% | 13 |
| UNIVERSIDAD DE SONORA | 91.52% | 14 |

FUENTE: COPLADI con base en la información de la Secretaría de Educación Pública.



RECONOCIMIENTO A LAS INSTITUCIONES DE EDUCACIÓN SUPERIOR POR LA CALIDAD EN SUS PROGRAMAS, 2009

| UNIVERSIDAD | PORCENTAJE | LUGAR |
|---|------------|-------|
| UNIVERSIDAD AUTÓNOMA DE QUERÉTARO | 91.01% | 15 |
| UNIVERSIDAD AUTÓNOMA DEL ESTADO DE MÉXICO | 90.80% | 16 |
| UNIVERSIDAD MAYAB S.C | 89.44% | 17 |
| UNIVERSIDAD JUAREZ AUTÓNOMA DE TABASCO | 88.71% | 18 |
| CENTRO UNIVERSITARIO UTEG (UNIVERSIDAD TECNOLÓGICA DE GUADALAJARA) | 88.29% | 19 |
| UNIVERSIDAD DE QUINTANA ROO | 87.99% | 20 |
| UNIVERSIDAD NORESTE | 86.28% | 21 |
| UNIVERSIDAD ANÁHUAC (CAMPUS HUIXQUILUCAN, ESTADO DE MÉXICO) | 85.80% | 22 |
| UNIVERSIDAD AUTÓNOMA DEL ESTADO DE HIDALGO | 85.80% | 22 |
| CENTROS DE ESTUDIOS SUPERIORES DEL ESTADO DE SONORA | 85.67% | 23 |
| UNIVERSIDAD AUTÓNOMA DE CHIAPAS | 85.33% | 24 |
| UNIVERSIDAD DE GUANAJUATO | 84.88% | 25 |
| UNIVERSIDAD AUTÓNOMA DE GUERRERO | 84.26% | 26 |
| UNIVERSIDAD DE OCCIDENTE | 82.80% | 27 |
| UNIVERSIDAD AUTÓNOMA DE BAJA CALIFORNIA | 82.69% | 28 |
| UNIVERSIDAD VERACRUZANA (MATRICULA ESCOLARIZADA) | 82.18% | 29 |
| INSTITUTO TECNOLÓGICO Y DE ESTUDIOS SUPERIORES DE OCCIDENTE (ITESO) | 81.26% | 30 |
| UNIVERSIDAD POPULAR AUTÓNOMA DEL ESTADO DE PUEBLA | 80.99% | 31 |
| UNIVERSIDAD AUTÓNOMA DE ZACATECAS | 80.18% | 32 |
| UNIVERSIDAD AUTÓNOMA DE CAMPECHE | 76.15% | 33 |
| UNIVERSIDAD AUTÓNOMA DEL CARMEN | 75.83% | 34 |

FUENTE: COPLADI con base en la información de la Secretaría de Educación Pública.

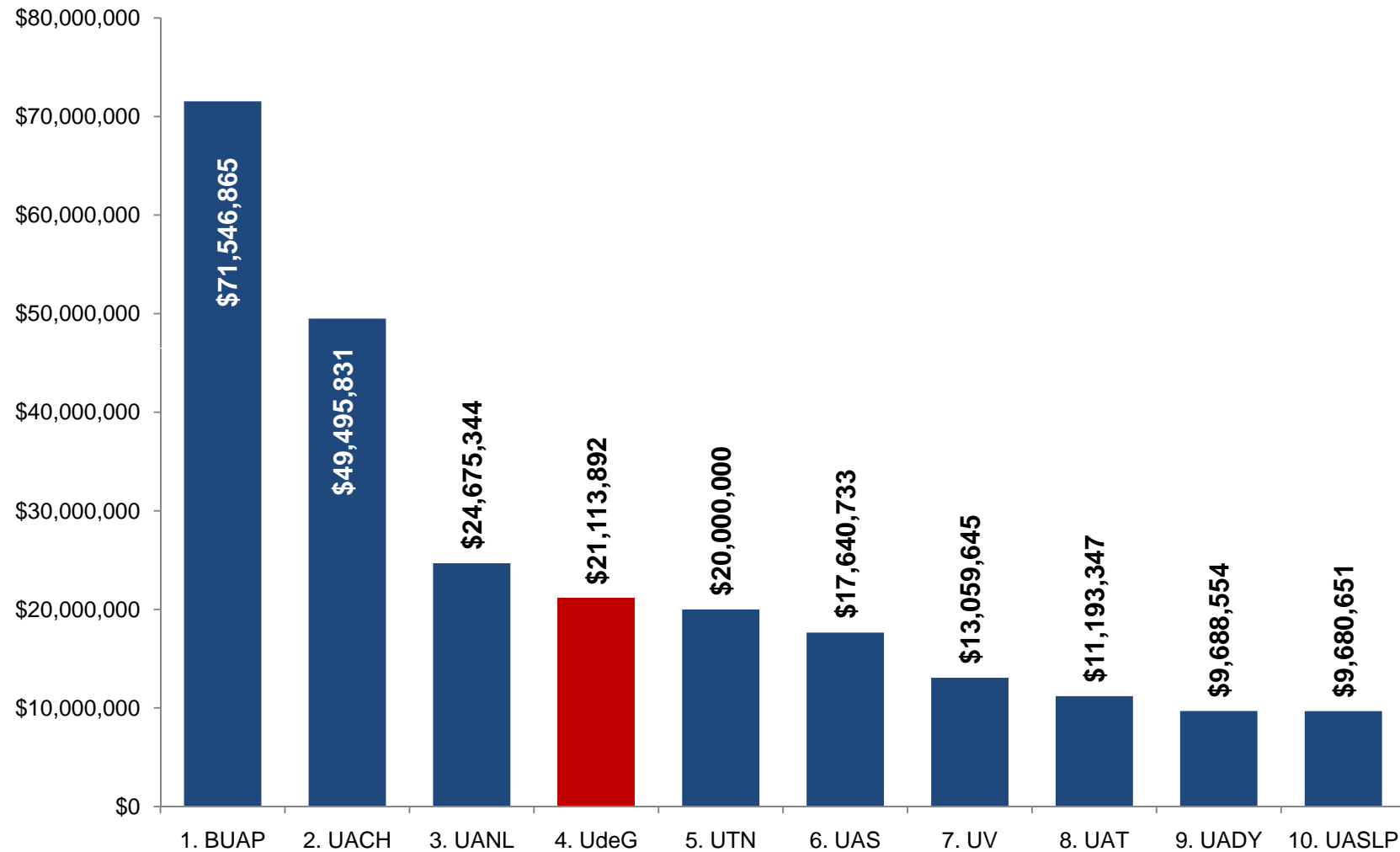


Asignación de Fondos en PEF 2010

**FONDO PARA LA CONSOLIDACIÓN
FONDO DE APOYO PARA SANEAMIENTO
FINANCIERO**



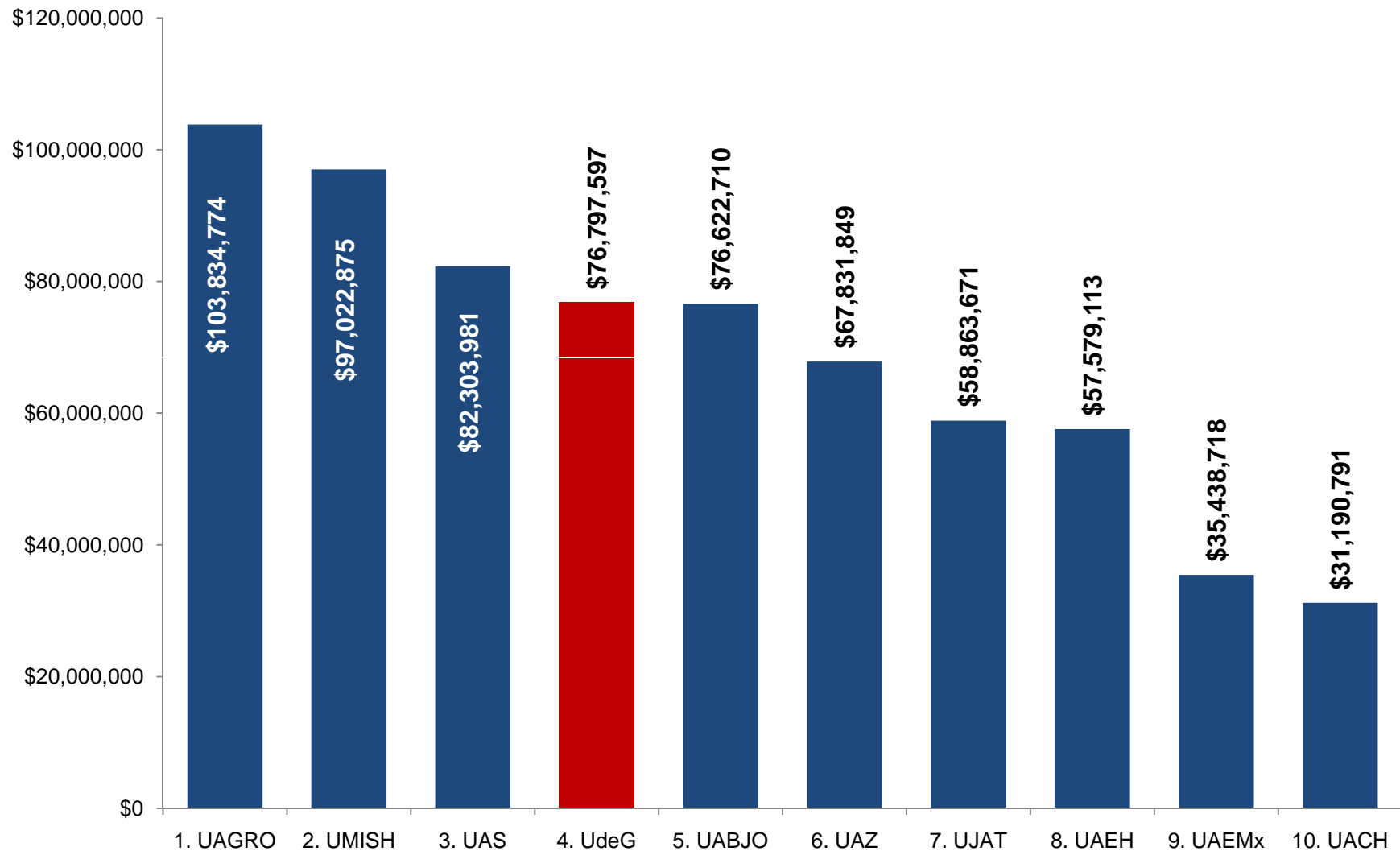
FONDO PARA LA CONSOLIDACIÓN, 2010 (cifras en pesos)



FUENTE: Gráfica elaborada por la COPLADI en base a la información de la Dirección General de Educación Superior Universitaria.



FONDO DE APOYO PARA SANEAMIENTO FINANCIERO, 2010 (cifras en pesos)



FUENTE: Gráfica elaborada por la COPLADI en base a la información de la Dirección General de Educación Superior Universitaria.



Rendición de cuentas

**CALIFICACIÓN Y POSICIÓN EN EL ÍNDICE DE TRANSPARENCIA Y
ACCESO A LA INFORMACIÓN DE LAS UNIVERSIDADES PÚBLICAS**

**ÍNDICE DE TRANSPARENCIA Y ACCESO A LA INFORMACIÓN, 2008
(RESULTADOS POR BLOQUES)**



CALIFICACIÓN Y POSICIÓN EN EL ÍNDICE DE TRANSPARENCIA Y ACCESO A LA INFORMACIÓN DE LAS UNIVERSIDADES PÚBLICAS

| Institución | Total | Posición |
|--|-------------|----------|
| Universidad de Guadalajara | 98.0 | 1 |
| Universidad Autónoma de Ciudad Juárez | 98.0 | 1 |
| Universidad Autónoma de Puebla | 96.0 | 2 |
| Universidad Autónoma de Aguascalientes | 90.5 | 3 |
| Universidad Autónoma del Estado de México | 90.0 | 4 |
| Universidad autónoma de Sinaloa | 90.0 | 4 |
| Colegio de México | 89.0 | 5 |
| Universidad Autónoma de Baja California | 87.0 | 6 |
| Universidad Veracruzana | 87.0 | 6 |
| Universidad Nacional Autónoma de México | 87.0 | 6 |
| Universidad Autónoma de Chihuahua | 85.0 | 7 |
| Universidad Autónoma Metropolitana | 83.0 | 7 |
| Universidad de Guanajuato | 82.0 | 8 |
| Universidad Autónoma de Querétaro | 82.0 | 8 |
| Universidad Autónoma del Estado de Morelos | 80.0 | 9 |
| Universidad Autónoma de Nuevo León | 80.0 | 9 |
| Universidad Juárez del Estado de Durango | 73.0 | 10 |
| Universidad Autónoma de Hidalgo | 76.0 | 10 |
| Universidad de Sonora | 76.0 | 10 |

FUENTE: Documento Índice de Transparencia y Acceso a la Información de las Universidades Públicas en México, 2009. Resume Ejecutivo. Aregional.com

FECHA DE CONSULTA: Marzo de 2009

NOTA: Aregional es un sistema de información en línea que ofrece una base de datos estadísticos, documentos, análisis especializado y noticias con enfoque local y regional; es una útil herramienta para los ejecutivos de los sectores público y privado en México, así como también en Argentina.



ÍNDICE DE TRANSPARENCIA Y ACCESO A LA INFORMACIÓN, 2008 (RESULTADOS POR BLOQUES)

| Institución | Bloque I: Información Financiera | Bloque II: Información Académico- Administrativa | Bloque III: Información Institucional | Bloque IV: Información Jurídica | Bloque V: Acceso a la Información Adicional | Total | Lugar |
|--|--|---|---|---------------------------------------|--|--------------|----------|
| Calificación Máxima | 30.0 | 35.0 | 20.0 | 10.0 | 5.0 | 100.0 | |
| Promedio | 18.3 | 22.3 | 16.0 | 7.4 | 4.4 | 68.5 | |
| Universidad de Guadalajara | 30.0 | 33.0 | 20.0 | 10.0 | 5.0 | 98.0 | 1 |
| Universidad Autónoma de Ciudad Juárez | 30.0 | 33.0 | 20.0 | 10.0 | 5.0 | 98.0 | 1 |
| Universidad Autónoma de Puebla | 29.0 | 35.0 | 17.0 | 10.0 | 5.0 | 96.0 | 2 |
| Universidad Autónoma de Aguascalientes | 28.0 | 33.0 | 19.0 | 8.0 | 2.5 | 90.5 | 3 |
| Universidad Autónoma del Estado de México | 26.0 | 31.0 | 19.0 | 9.0 | 5.0 | 90.0 | 4 |
| Universidad autónoma de Sinaloa | 22.0 | 33.0 | 20.0 | 10.0 | 5.0 | 90.0 | 4 |
| Colegio de México | 29.0 | 27.0 | 19.0 | 9.0 | 5.0 | 89.0 | 5 |
| Universidad Autónoma de Baja California | 22.0 | 31.0 | 20.0 | 9.0 | 5.0 | 87.0 | 6 |
| Universidad Veracruzana | 21.0 | 35.0 | 17.0 | 9.0 | 5.0 | 87.0 | 6 |
| Universidad Nacional Autónoma de México | 23.0 | 31.0 | 19.0 | 9.0 | 5.0 | 87.0 | 6 |
| Universidad Autónoma de Chihuahua | 23.0 | 33.0 | 16.0 | 8.0 | 5.0 | 85.0 | 7 |
| Universidad Autónoma Metropolitana | 25.0 | 31.0 | 15.0 | 9.0 | 5.0 | 83.0 | 7 |
| Universidad de Guanajuato | 27.0 | 28.0 | 17.0 | 5.0 | 5.0 | 82.0 | 8 |
| Universidad Autónoma de Querétaro | 22.0 | 31.0 | 17.0 | 7.0 | 5.0 | 82.0 | 8 |
| Universidad Autónoma del Estado de Morelos | 27.0 | 25.0 | 14.0 | 9.0 | 5.0 | 80.0 | 9 |
| Universidad Autónoma de Nuevo León | 19.0 | 29.0 | 17.0 | 10.0 | 5.0 | 80.0 | 9 |
| Universidad Juárez del Estado de Durango | 18.00 | 29.00 | 15.00 | 9.00 | 5.0 | 73.0 | 10 |
| Universidad Autónoma de Hidalgo | 20.00 | 25.00 | 17.00 | 9.00 | 5.0 | 76.0 | 10 |
| Universidad de Sonora | 18.00 | 26.00 | 18.00 | 9.00 | 5.0 | 76.0 | 10 |

FUENTE: Documento Índice de Transparencia y Acceso a la Información de las Universidades Públicas en México, 2009. Resume Ejecutivo. Aregional.com

FECHA DE CONSULTA: Marzo de 2009

NOTA: Aregional es un sistema de información en línea que ofrece una base de datos estadísticos, documentos, análisis especializado y noticias con enfoque local y regional; es una útil herramienta para los ejecutivos de los sectores público y privado en México, así como también en Argentina.



Comparativo de tráfico en los portales de las Universidades Públicas

CANTIDAD DE TRÁFICO EN LOS PORTALES DE UNIVERSIDADES PÚBLICAS
ESTIMACIÓN DEL COSTO DE LOS PORTALES DE UNIVERSIDADES PÚBLICAS
RANKING MUNDIAL LATINOAMERICANO EN WEBOMETRICS



PRIMERAS 15 UNIVERSIDADES POR LA CANTIDAD DE TRÁFICO EN LOS PORTALES DE UNIVERSIDADES PÚBLICAS

| Universidad | Sitio Web | Alexa |
|-------------|---|--------|
| 1.- UNAM | http://www.unam.mx | 1,430 |
| 2.- UdeG | http://www.udg.mx | 9,185 |
| 3.- IPN | http://www.ipn.mx | 9,457 |
| 4.- UANL | http://www.uanl.mx | 14,779 |
| 5.- UAEMx | http://www.uaemex.mx | 17,373 |
| 6.- BUAP | http://www.buap.mx | 24,262 |
| 7.- UAM | http://www.uam.mx | 24,841 |
| 8.- UABC | http://www.uabc.mx | 25,459 |
| 9.- UNISON | http://www.uson.mx | 27,433 |
| 10.- UV | http://www.uv.mx | 28,228 |
| 11.- UMICH | http://www.umich.mx | 31,578 |
| 12.- UACJ | http://www.uacj.mx | 34,817 |
| 13.- UCOL | http://www.ucol.mx | 35,316 |
| 14.- UACH | http://www.uach.mx | 45,767 |
| 15.- UADY | http://www.uady.mx | 46,436 |

FUENTE: Alexa. The web information company. <http://www.alexa.com>

NOTA: El rango de tráfico se basa en tres meses de tráfico de datos históricos agregados de millones de usuarios de la barra de Alexa y es una medida combinada de páginas vistas y los usuarios (entradas). Como primer paso, Alexa calcula el alcance y el número de páginas vistas para todos los sitios en la Web en una base diaria. El principal rango de tráfico Alexa se basa en la media geométrica de estas dos cantidades promedio en el tiempo (de modo que la posición de un sitio refleja tanto el número de usuarios que visitan este sitio, así como el número de páginas en el sitio desde la perspectiva de aquellos usuarios). El cambio de tres meses de duración está determinada por la comparación de la actual clasificación del sitio con su rango desde hace tres meses. Por ejemplo, el 1 de julio, el cambio de tres meses de duración que muestran la diferencia entre el rango de tráfico durante el primer trimestre del año y el rango de tráfico durante el segundo trimestre.

FECHA DE CONSULTA: 9 de Noviembre de 2009.



PRIMERAS 17 UNIVERSIDADES POR LA ESTIMACIÓN DEL COSTO DE LOS PORTALES DE UNIVERSIDADES PÚBLICAS

| UNIVERSIDAD | SITIO WEB | VALOR ESTIMADO |
|------------------|---|----------------|
| 1.- UNAM | http://www.unam.mx | \$ 1,897,560 |
| 2.- UACJ | http://www.uacj.mx | \$ 234,014 |
| 3.- IPN | http://www.ipn.mx | \$ 200,075 |
| 4.- UNISON | http://www.uson.mx | \$ 108,693 |
| 5.- UAQ | http://www.uaq.mx | \$ 95,291 |
| 6.- UAEMex | http://www.uaemex.mx | \$ 93,345 |
| 7.- ITSON | http://www.itson.mx | \$ 53,060 |
| 8.- UMICH | http://www.umich.mx | \$ 49,740 |
| 9.- BUAP | http://www.buap.mx | \$ 45,228 |
| 10.- UGTO | http://www.ugto.mx | \$ 28,911 |
| 11.- UJAT | http://www.ujat.mx | \$ 22,568 |
| 12.- UAdeC | http://www.uadec.mx | \$ 15,413 |
| 13.- UACAM | http://www.uacam.mx | \$ 6,142 |
| 14.- UNICACH | http://www.unicach.edu.mx | \$ 3,007 |
| 15.- UAGRO | http://www.uagro.mx | \$ 1,465 |
| 16.- CESUES | http://www.cesues.edu.mx | \$ 781 |
| 17.- UdeG | http://www.udg.mx | \$ 144 |

FUENTE: <http://www.websitevaluecalculator.com/>. Web Site Value Calculator es una herramienta que permite valuar el costo de un sitio web basándose en diversos parámetros como PageRank, Alexa y cantidad de backlinks.

NOTA: Los valores que presenta el sitio son sólo un estimado y está expresado en dólares.

FECHA DE CONSULTA: 09 de Noviembre de 2009.



PRIMERAS 20 IES MEXICANAS Y SU LUGAR EN EL RANKING MUNDIAL, LATINOAMERICANO Y A NIVEL NACIONAL, EN WEBOMETRICS

| RANKING LATINOAMÉRICA | RANKING MUNDIAL | RANKING EN MÉXICO | UNIVERSIDAD |
|-----------------------|-----------------|-------------------|--|
| 2 | 44 | 1 | Universidad Nacional Autónoma de México |
| 12 | 348 | 2 | Universidad Autónoma del Estado de México |
| 15 | 385 | 3 | Universidad de Guadalajara |
| 17 | 391 | 4 | Tecnológico de Monterrey |
| 31 | 716 | 5 | Instituto Politécnico Nacional |
| 34 | 744 | 6 | Universidad Autónoma Metropolitana |
| 63 | 1,065 | 7 | Universidad Autónoma de Nuevo Leon |
| 70 | 1,183 | 8 | Universidad Veracruzana |
| 76 | 1,252 | 9 | Universidad de Sonora |
| 77 | 1,257 | 10 | Universidad Autónoma de Baja California |
| 82 | 1,317 | 11 | Colegio de México |
| 88 | 1,396 | 12 | Universidad Iberoamericana |
| 89 | 1,399 | 13 | Universidad Autónoma de Puebla |
| 93 | 1,425 | 14 | Universidad Michoacana de San Nicolás de Hidalgo |
| 94 | 1,437 | 15 | Universidad de Colima |
| 96 | 1,447 | 16 | Universidad Autónoma de Tamaulipas |
| 100 | 1,478 | 17 | Universidad de las Américas Puebla |
| 102 | 1,530 | 18 | Universidad Autónoma de Yucatán |
| 103 | 1,536 | 19 | Universidad Autónoma de Ciudad Juárez |
| 105 | 1,563 | 20 | Centro de Investigación y Docencia Económicas |

FUENTE: Webometrics. El ranking mundial de Universidades en la red. <http://www.webometrics.info> .

NOTA: El objetivo del Ranking Mundial de Universidades es el de promover la iniciativas Open Access. Una de las formas más prometedoras para distribuir la producción científica de las universidades consiste en el depósito de los artículos científicos y materiales relacionados en los repositorios institucionales o por disciplinas. Con el objeto de mejorar la visibilidad de los repositorios y del uso de buenas prácticas en el desarrollo y funcionamiento de los mismos, se han aislado los datos asociados a repositorios del resto de contenidos de la web utilizando los mismos indicadores web cuantitativos que los describen. Se ha construido un directorio con aquellos repositorios con un dominio o subdominio web autónomo, que recogen artículos académicos o material relacionado que está de forma gratuita a disposición de los usuarios de internet. Se han excluido portales de revistas, sitios únicos de revistas electrónicas y la mayoría de sitios dedicados al archivado de materiales antiguos.

FECHA DE CONSULTA: 09 de Noviembre de 2009.



PRIMERAS 20 IES MEXICANAS Y SU LUGAR EN EL RANKING LATINOAMERICANO Y A NIVEL NACIONAL EN WEBOMETRICS (tamaño)

| UNIVERSIDAD | POSICIÓN LATINOAMÉRICA POR SU TAMAÑO | POSICIÓN MÉXICO POR SU TAMAÑO |
|--|--------------------------------------|-------------------------------|
| Universidad Nacional Autónoma de México | 61 | 1 |
| Universidad Autónoma del Estado de México | 371 | 2 |
| Universidad de Guadalajara | 554 | 3 |
| Tecnológico de Monterrey | 646 | 4 |
| Universidad Autónoma Metropolitana | 794 | 5 |
| Universidad Iberoamericana | 916 | 6 |
| Universidad de las Américas Puebla | 973 | 7 |
| Instituto Politécnico Nacional | 1,194 | 8 |
| Colegio de México | 1,360 | 9 |
| Universidad Veracruzana | 1,368 | 10 |
| Universidad Michoacana de San Nicolás de Hidalgo | 1,391 | 11 |
| Universidad Autónoma de Baja California | 1,408 | 12 |
| Universidad de Sonora | 1,433 | 13 |
| Centro de Investigación y Docencia Económica | 1,457 | 14 |
| Universidad Autónoma de Nuevo León | 1,513 | 15 |
| Universidad de Colima | 1,907 | 16 |
| Universidad Autónoma de Tamaulipas | 2,075 | 17 |
| Universidad Jesuita de Guadalajara | 2,217 | 18 |
| Universidad Anáhuac | 2,408 | 19 |
| Universidad Autónoma de Yucatán | 2,410 | 20 |

FUENTE: Webometrics. El ranking mundial de Universidades en la red. <http://www.webometrics.info>.

FECHA DE CONSULTA: 11 de Noviembre de 2009



PRIMERAS 20 IES MEXICANAS Y SU LUGAR EN EL RANKING LATINOAMERICANO Y A NIVEL NACIONAL EN WEBOMETRICS (visibilidad)

| UNIVERSIDAD | POSICIÓN LATINOAMÉRICA POR SU VISIBILIDAD | POSICIÓN MÉXICO POR SU VISIBILIDAD |
|--|---|------------------------------------|
| Universidad Nacional Autónoma de México | 69 | 1 |
| Universidad de Guadalajara | 205 | 2 |
| Tecnológico de Monterrey | 291 | 3 |
| Centro de Estudios Superiores del Estado de Sonora | 394 | 4 |
| Universidad Autónoma del Estado de México | 526 | 5 |
| Universidad Pedagógica Nacional | 788 | 6 |
| Universidad Autónoma de Aguascalientes | 820 | 7 |
| Universidad Autónoma de Tamaulipas | 841 | 8 |
| Universidad Veracruzana | 874 | 9 |
| Universidad Autónoma del Estado de Hidalgo | 954 | 10 |
| Universidad Tecnológica de León | 1,063 | 11 |
| Universidad Autónoma de Sinaloa | 1,069 | 12 |
| Universidad Autónoma Metropolitana | 1,080 | 13 |
| Universidad Tecnológica de Aguascalientes | 1,119 | 14 |
| Instituto Tecnológico de León Guanajuato | 1,138 | 15 |
| Instituto Politécnico Nacional | 1,140 | 16 |
| Universidad Autónoma de Chihuahua | 1,167 | 17 |
| Universidad Iberoamericana | 1,522 | 18 |
| Colegio de México | 1,653 | 19 |
| Universidad Autónoma de Coahuila | 1,670 | 20 |

FUENTE: Webometrics. El ranking mundial de Universidades en la red. <http://www.webometrics.info>.

FECHA DE CONSULTA: 11 de Noviembre de 2009.



PRIMERAS 20 IES MEXICANAS Y SU LUGAR EN EL RANKING LATINOAMERICANO Y A NIVEL NACIONAL EN WEBOMETRICS (riqueza en los contenidos)

| UNIVERSIDAD | POSICIÓN LATINOAMÉRICA POR FICHEROS RICOS | POSICIÓN MÉXICO POR FICHEROS RICOS |
|--|---|---------------------------------------|
| Universidad Nacional Autónoma de México | 56 | 1 |
| Tecnológico de Monterrey | 494 | 2 |
| Universidad Autónoma Metropolitana | 683 | 3 |
| Instituto Tecnológico Autónomo de México | 838 | 4 |
| Universidad de Guadalajara | 845 | 5 |
| Universidad Michoacana de San Nicolás de Hidalgo | 847 | 6 |
| Universidad Autónoma de Puebla | 862 | 7 |
| Instituto Politécnico Nacional | 863 | 8 |
| Universidad Autónoma de Nuevo León | 866 | 9 |
| Universidad de Sonora | 956 | 10 |
| Universidad de las Américas Puebla | 1,000 | 11 |
| Universidad de Colima | 1,077 | 12 |
| Universidad de Guanajuato | 1,183 | 13 |
| Universidad Jesuita de Guadalajara | 1,237 | 14 |
| Universidad Autónoma del Estado de México | 1,274 | 15 |
| Universidad Autónoma de San Luis Potosí | 1,335 | 16 |
| Centro de Investigación en Matemáticas | 1,374 | 17 |
| Universidad Autónoma de Baja California | 1,607 | 18 |
| Universidad Veracruzana | 1,665 | 19 |
| Universidad Autónoma de Yucatán | 1,727 | 20 |

FUENTE: Webometrics. El ranking mundial de Universidades en la red. <http://www.webometrics.info>.

FECHA DE CONSULTA: 11 de Noviembre de 2009



PRIMERAS 20 IES MEXICANAS Y SU LUGAR EN EL RANKING LATINOAMERICANO Y A NIVEL NACIONAL EN WEBOMETRICS (citas en el google académico)

| UNIVERSIDAD | POSICIÓN LATINOAMÉRICA POR SCHOLAR | POSICIÓN MÉXICO POR SCHOLAR |
|--|--|--------------------------------|
| Universidad Autónoma del Estado de México | 15 | 1 |
| Universidad Nacional Autónoma de México | 21 | 2 |
| Instituto Politécnico Nacional | 290 | 3 |
| Universidad Autónoma de Nuevo León | 503 | 4 |
| Universidad de Guadalajara | 593 | 5 |
| Tecnológico de Monterrey | 663 | 6 |
| Universidad Autónoma Metropolitana | 736 | 7 |
| Colegio de México | 752 | 8 |
| Universidad Autónoma de Baja California | 780 | 9 |
| Universidad Autónoma de Yucatán | 850 | 10 |
| Universidad Autónoma de Ciudad Juárez | 1,009 | 11 |
| Universidad Autónoma de Puebla | 1,076 | 12 |
| Universidad Autónoma Indígena de México | 1,128 | 13 |
| Centro de Investigación y Docencia Económicas | 1,254 | 14 |
| Universidad Juárez Autónoma de Tabasco | 1,255 | 15 |
| Universidad de Quintana Roo | 1,432 | 16 |
| Instituto Tecnológico Autónomo de México | 1,458 | 17 |
| Colegio Mexiquense | 1,520 | 18 |
| Instituto Tecnológico de Celaya | 1,535 | 19 |
| Universidad Michoacana de San Nicolás de Hidalgo | 1,583 | 20 |

FUENTE: Webometrics. El ranking mundial de Universidades en la red. <http://www.webometrics.info>.

FECHA DE CONSULTA: 11 de Noviembre de 2009



Acrónimos de las instituciones

| INSTITUCIÓN | ACRÓNIMO |
|--|-----------|
| Benemérita Universidad Autónoma de Puebla | BUAP |
| Centro de Investigación y de Estudios Avanzados del Instituto Politécnico Nacional | Cinvestav |
| El Colegio de México, A.C. | COLMEX |
| El Colegio Mexiquense, A.C. | CMQ |
| Escuela Nacional de Antropología e Historia | ENAH |
| Instituto Mexicano del Seguro Social | IMSS |
| Instituto Tecnológico de Sonora | ITSON |
| Instituto Tecnológico y de Estudios Superiores de Monterrey | ITESM |
| Instituto Politécnico Nacional | IPN |
| Universidad Autónoma Benito Juárez de Oaxaca | UABJO |
| Universidad Autónoma de Aguascalientes | UAA |
| Universidad Autónoma de Baja California | UABC |
| Universidad Autónoma de Baja California Sur | UABCS |
| Universidad Autónoma de Campeche | UACAM |
| Universidad Autónoma de Chiapas | UNACH |
| Universidad Autónoma de Chihuahua | UACH |
| Universidad Autónoma de Ciudad Juárez | UACJ |
| Universidad Autónoma de Coahuila | UAdeC |
| Universidad Autónoma de Guerrero | UAGro |
| Universidad Autónoma de Nayarit | UAN |
| Universidad Autónoma de Nuevo León | UANL |
| Universidad Autónoma de Querétaro | UAQ |
| Universidad Autónoma de San Luis Potosí | UASLP |
| Universidad Autónoma de Sinaloa | UAS |
| Universidad Autónoma de Tamaulipas | UAT |
| Universidad Autónoma de Tlaxcala | UATx |
| Universidad Autónoma de Yucatán | UADY |

| INSTITUCIÓN | ACRÓNIMO |
|---|----------|
| Universidad Autónoma de Zacatecas | AUZ |
| Universidad Autónoma del Carmen | UNACAR |
| Universidad Autónoma del Estado de Hidalgo | UAEH |
| Universidad Autónoma del Estado de México | UAEMex |
| Universidad Autónoma del Estado de Morelos | UAEM |
| Universidad Autónoma Metropolitana | UAM |
| Universidad de Ciencias y Artes de Chiapas | UNICACH |
| Universidad de Colima | UCOL |
| Universidad de Guadalajara | UdeG |
| Universidad de Guanajuato | UG |
| Universidad de Occidente Sinaloa | UDO |
| Universidad de Quintana Roo | UQROO |
| Universidad de Sonora | UNISON |
| Universidad del Istmo | ISTMO |
| Universidad del Mar | UMAR |
| Universidad del Papaloapan | UP |
| Universidad Juárez Autónoma de Tabasco | UJAT |
| Universidad de la Sierra | US |
| Universidad Juárez del Estado de Durango | UJED |
| Universidad Michoacana de San Nicolás de Hidalgo | UMSNH |
| Universidad Pedagógica Nacional | UPN |
| Universidad Tecnológica de Nezahualcóyotl | UTN |
| Universidad Tecnológica de Querétaro | UTEQ |
| Universidad Tecnológica del Suroeste de Guanajuato | UTSOE |
| Universidad Tecnológica Metropolitana | UTM |
| Universidad Veracruzana | UV |
| Universidad del Valle de México | UVM |
| Universidad Nacional Autónoma de México | UNAM |
| Tecnológico de Estudios Superiores de Ecatepec | TESE |
| Dirección General de Educación Superior Tecnológica | DGEST |
| Espacio Común de Educación Superior a Distancia | ECOESAD |

