



UNIVERSIDAD DE GUADALAJARA

VICERRECTORÍA EJECUTIVA/
COORDINACIÓN DE PLANEACIÓN Y DESARROLLO INSTITUCIONAL

Comparativos Nacionales Universidad de Guadalajara

(Mayo 2011)

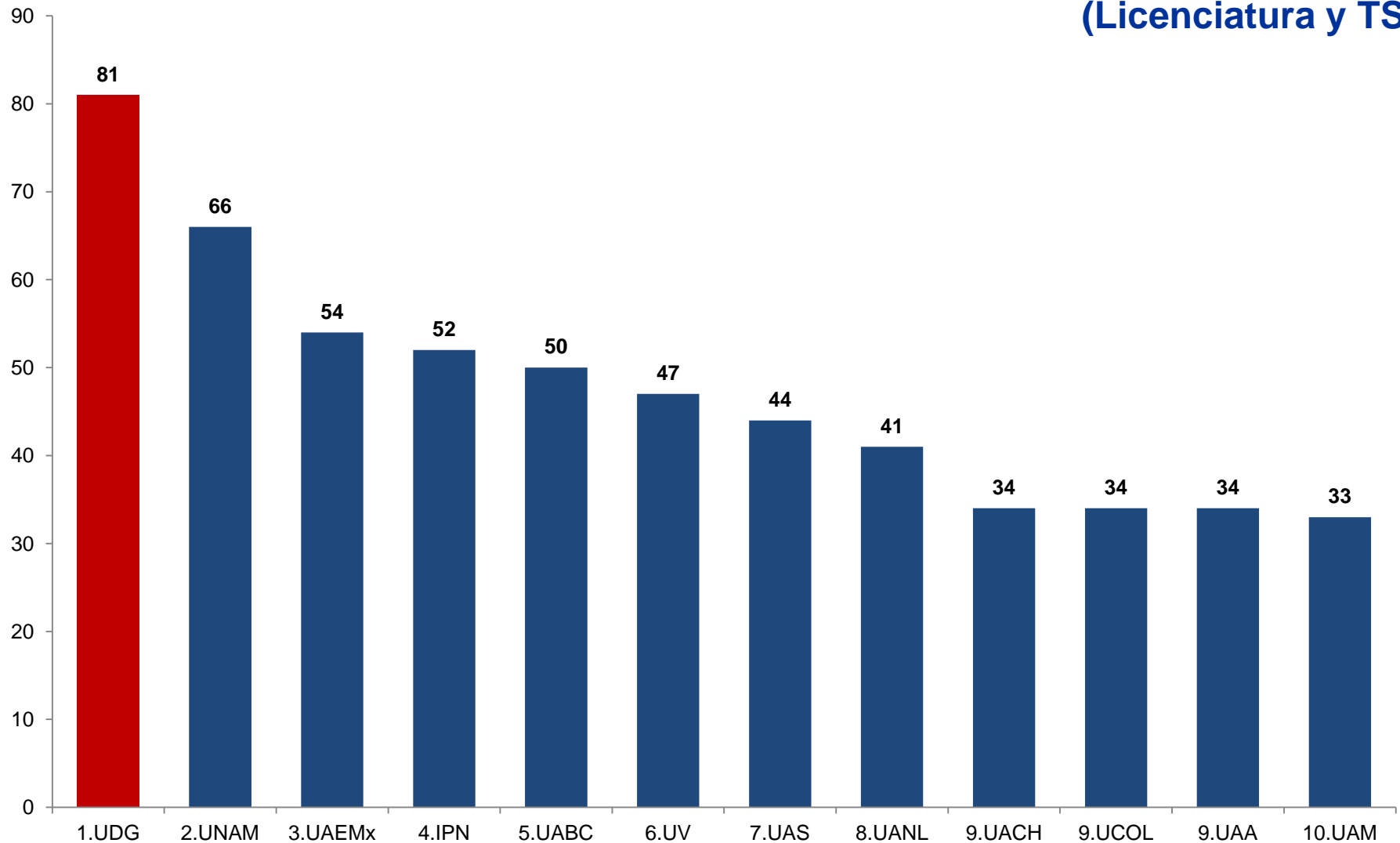


Competitividad Académica

PROGRAMAS DE LICENCIATURA Y TSU ACREDITADOS
PROGRAMAS DE LICENCIATURA Y TSU EN NIVEL 1 DE LOS CIEES
PROGRAMAS DE POSGRADO EN PNPC
PORCENTAJE DE PE DE TSU Y LICENCIATURA DE CALIDAD
MATRÍCULA DE TSU Y LICENCIATURA EN PROGRAMAS DE BUENA CALIDAD
NÚMERO DE EGRESADOS REGISTRADOS EN LA DGP



Primeras 10 universidades públicas por el número de PE acreditados (Licenciatura y TSU)



FUENTE: COPLADI con base en información de la página web del Consejo para la Acreditación de la Educación Superior A. C. www.copaes.org.mx/ y para el caso de la UdeG: Coordinación de Innovación Educativa y Pregrado, Coordinación General Académica de la UdeG.

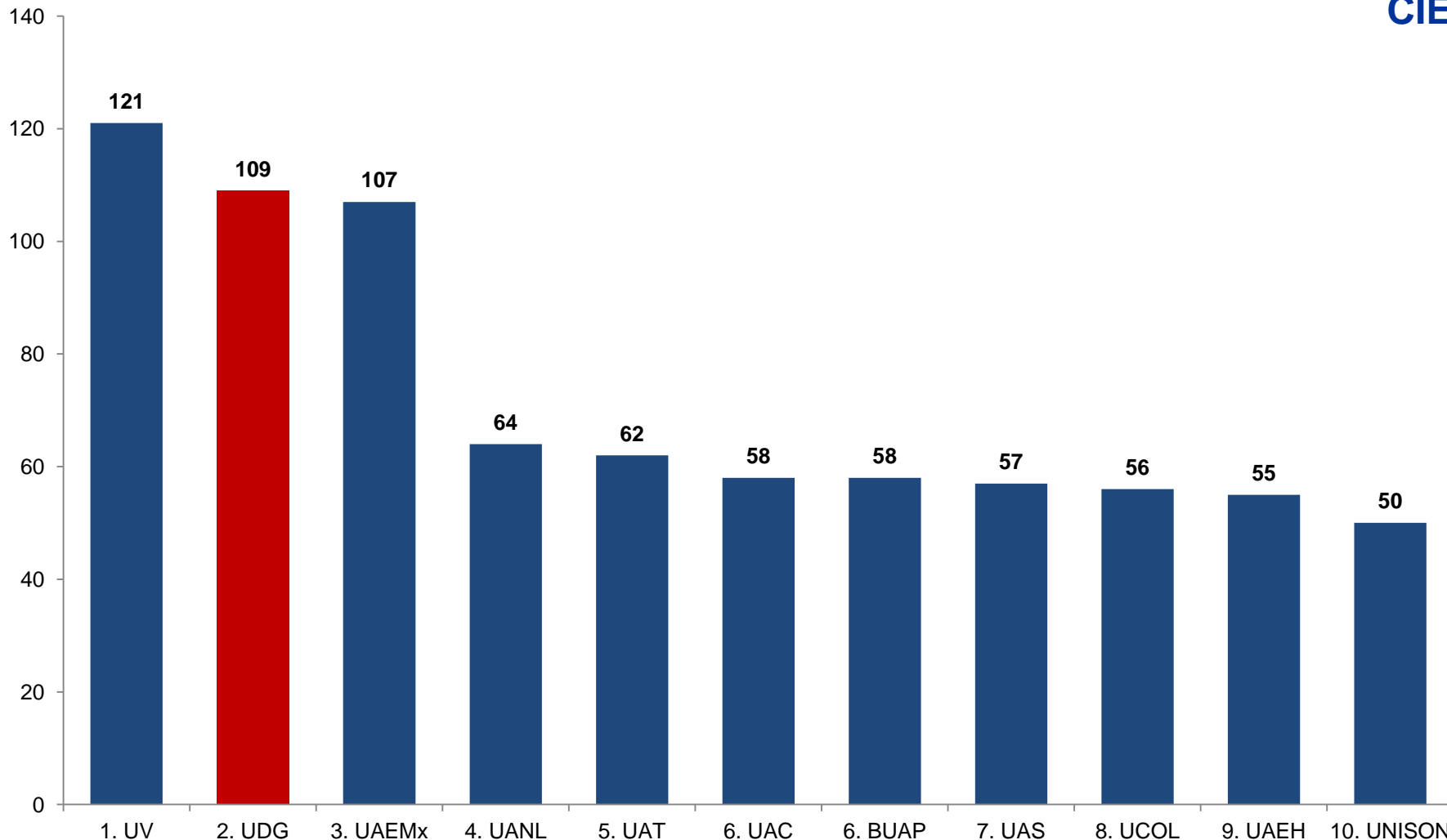
FECHA DE CORTE: Abril de 2011.

FECHA DE CONSULTA: 28 de Mayo de 2011.

NOTA: La UdeG cuenta además con 2 programas de Profesional Medio acreditados, los cuales no se están considerando para este ranking. El desglose de pregrado es: 86 licenciaturas y 2 TSU.



Primeras 10 universidades por el número de PE de pregrado en nivel 1 de CIEES



FUENTE: COPLADI con base en información de la página web: www.ciees.edu.mx y para el caso de la UdeG: Coordinación de Innovación Educativa y Pregrado, Coordinación General Académica, de la UdeG.

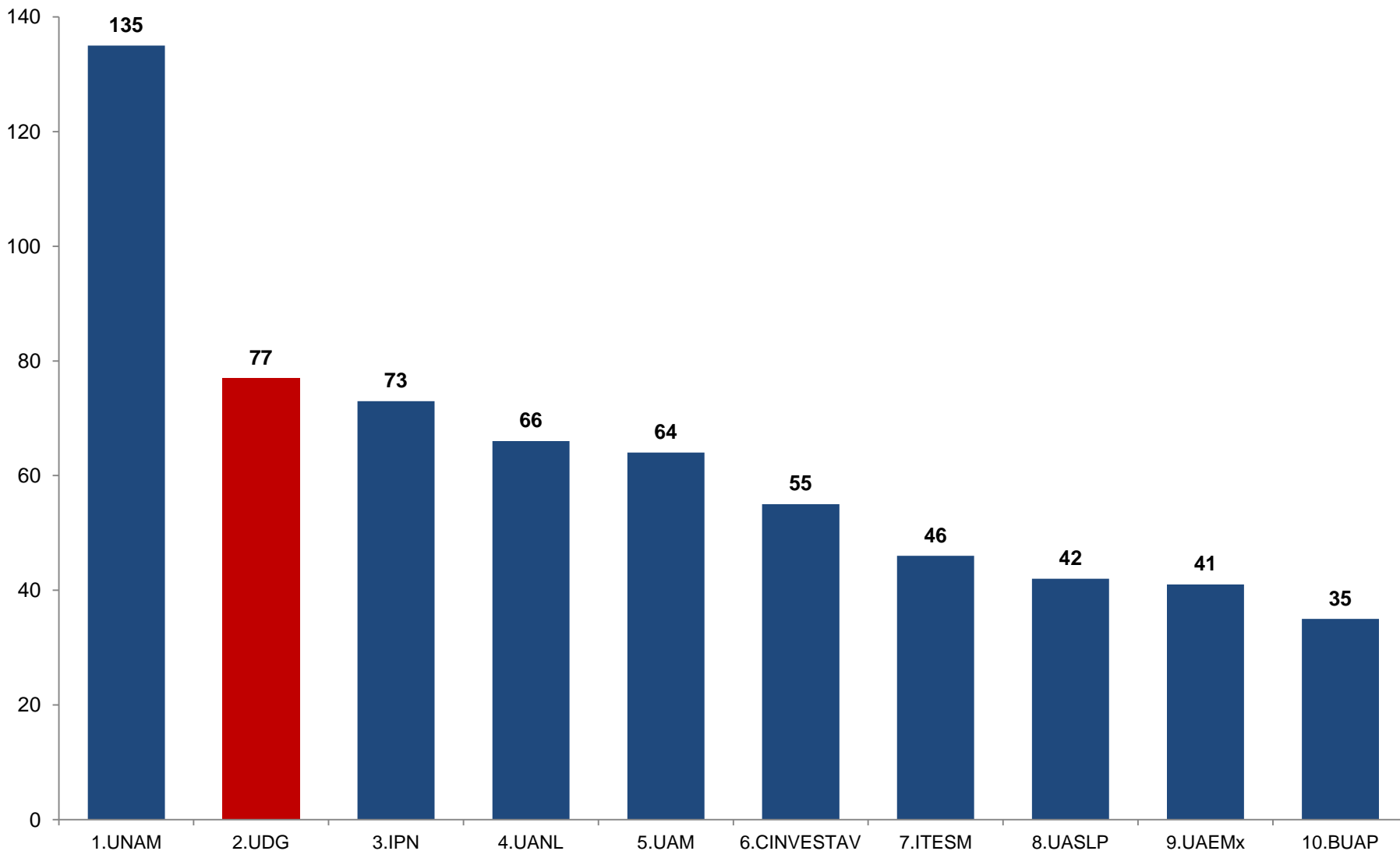
FECHA DE CORTE: 30 de Abril de 2011

FECHA DE CONSULTA: 30 de Mayo de 2011.

NOTA: El número de PE en Nivel 1 de los CIEES es 108, excede al registrado en la UdeG ya que los CIEES emiten un dictamen por cada una de las orientaciones con las que cuenta cada programa educativo y por cada una de las sedes en las que se imparte.



Primeras 10 instituciones por el número de PE de posgrado registrados en el Padrón Nacional de Posgrado de Calidad (PNPC)



FUENTE: COPLADI con base en información de la página web CONACyT, <http://www.conacyt.mx/>

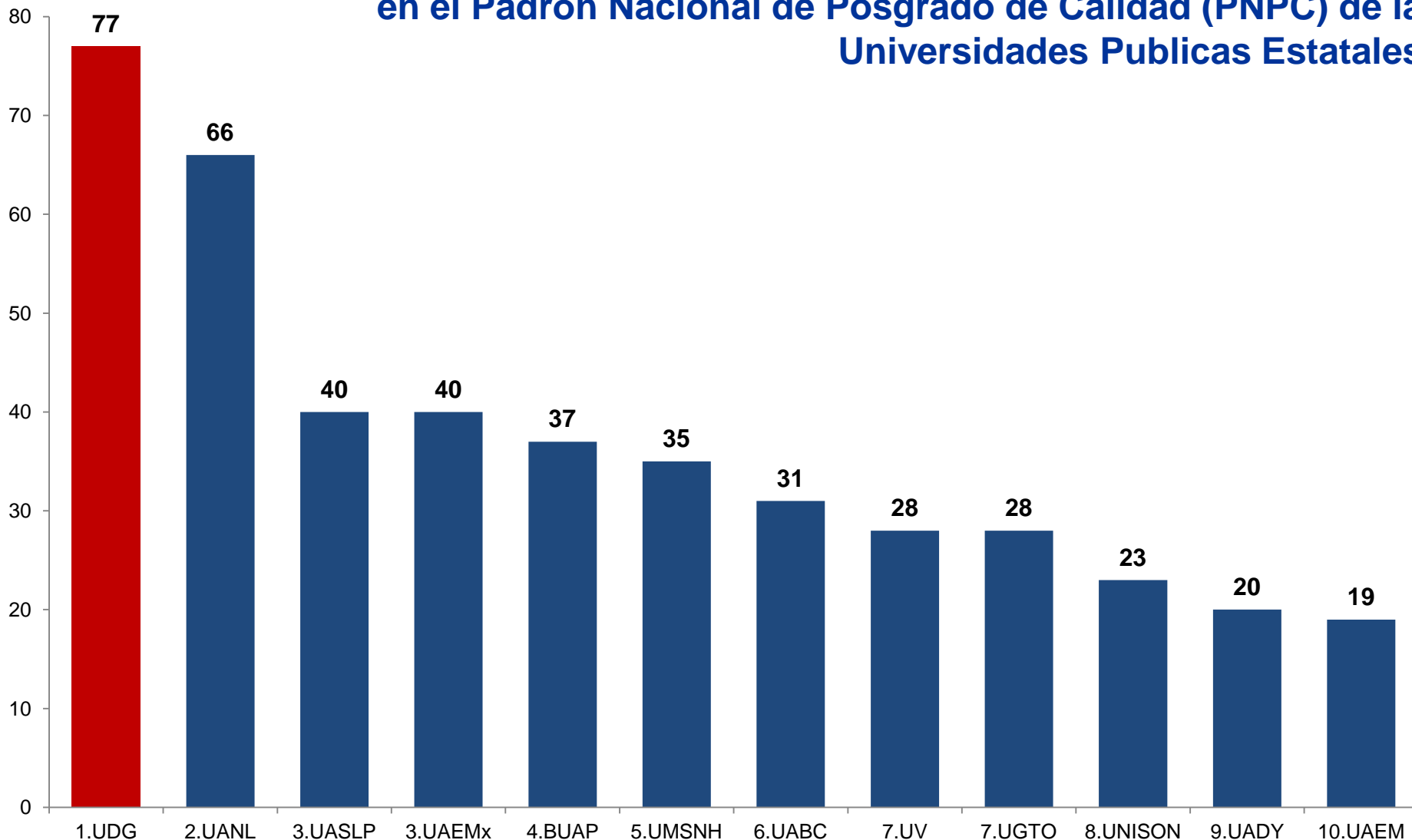
NOTA: Programas vigentes en el PNPC al 2011.

FECHA DE CORTE: 19 de Abril de 2011.

FECHA DE CONSULTA: 27 de Mayo de 2011.



Primeras 10 instituciones por el número de PE de posgrado registrados en el Padrón Nacional de Posgrado de Calidad (PNPC) de la Universidades Publicas Estatales



FUENTE: COPLADI con base en información de la página web CONACyT, <http://www.conacyt.mx/>

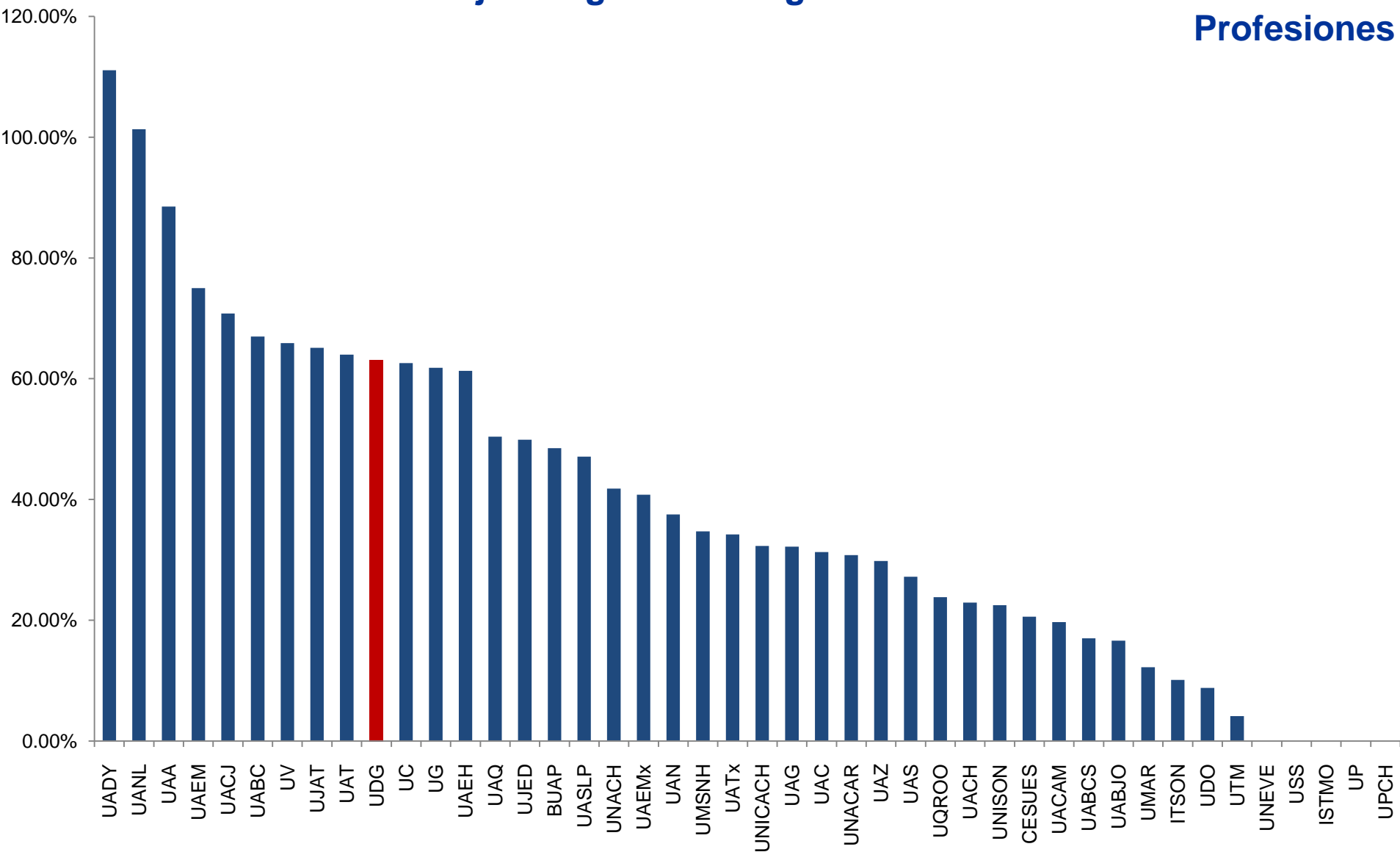
NOTA: Programas vigentes en el PNPC al 2010.

FECHA DE CORTE: 13 de Enero de 2011.

FECHA DE CONSULTA: 31 de Marzo de 2011.



Porcentaje de egresados registrados en la Dirección General de Profesiones



FUENTE: COPLADI con base en la información de la Secretaría de Educación Pública, Guía PIFI.

Porcentaje de egresados registrados en la Dirección General de Profesiones

| # | Siglas | Universidad | % Egresados. |
|-----------|------------|--|--------------|
| 1 | UADY | Universidad Autónoma de Yucatán | 111.1% |
| 2 | UANL | Universidad Autónoma de Nuevo León | 101.3% |
| 3 | UAA | Universidad Autónoma de Aguascalientes | 88.5% |
| 4 | UAEM | Universidad Autónoma del Estado de Morelos | 75.0% |
| 5 | UACJ | Universidad Autónoma de Ciudad Juárez | 70.8% |
| 6 | UABC | Universidad Autónoma de Baja California | 67.0% |
| 7 | UV | Universidad Veracruzana | 65.9% |
| 8 | UJAT | Universidad Juárez Autónoma de Tabasco | 65.1% |
| 9 | UAT | Universidad Autónoma de Tamaulipas | 64.0% |
| 10 | UDG | Universidad de Guadalajara | 63.1% |
| 11 | UC | Universidad de Colima | 62.6% |
| 12 | UG | Universidad de Guanajuato | 61.8% |
| 13 | UAEH | Universidad Autónoma del Estado de Hidalgo | 61.3% |
| 14 | UAQ | Universidad Autónoma de Querétaro | 50.4% |
| 15 | UJED | Universidad Juárez del Estado de Durango | 49.9% |
| 16 | BUAP | Benemérita Universidad Autónoma de Puebla | 48.5% |
| 17 | UASLP | Universidad Autónoma de San Luis Potosí | 47.1% |
| 18 | UNACH | Universidad Autónoma de Chiapas | 41.8% |
| 19 | UAEMx | Universidad Autónoma del Estado de México | 40.8% |
| 20 | UAN | Universidad Autónoma de Nayarit | 37.5% |
| 21 | UMSNH | Universidad Michoacana de San Nicolás de Hidalgo | 34.7% |
| 22 | UATx | Universidad Autónoma de Tlaxcala | 34.2% |
| 23 | UNICACH | Universidad de Ciencias y Artes de Chiapas | 32.3% |
| 24 | UAG | Universidad Autónoma de Guerrero | 32.2% |
| 25 | UAC | Universidad Autónoma de Coahuila | 31.3% |
| 26 | UNACAR | Universidad Autónoma del Carmen | 30.8% |
| 27 | UAZ | Universidad Autónoma de Zacatecas | 29.8% |
| 28 | UAS | Universidad Autónoma de Sinaloa | 27.2% |
| 29 | UQROO | Universidad de Quintana Roo | 23.8% |
| 30 | UACH | Universidad Autónoma de Chihuahua | 22.9% |

| # | Siglas | Universidad | % Egresados. |
|----|--------|--|--------------|
| 31 | UNISON | Universidad de Sonora | 22.5% |
| 32 | CESUES | Centro de Estudios Superiores del Estado de Sonora | 20.6% |
| 33 | UACAM | Universidad Autónoma de Campeche | 19.7% |
| 34 | UABCS | Universidad Autónoma de Baja California Sur | 17.0% |
| 35 | UABJO | Universidad Autónoma Benito Juárez de Oaxaca | 16.6% |
| 36 | UMAR | Universidad del Mar | 12.2% |
| 37 | ITSON | Instituto Tecnológico de Sonora | 10.1% |
| 38 | UDO | Universidad de Occidente | 8.8% |
| 39 | UTM | Universidad Tecnológica de La Mixteca | 4.1% |
| 40 | UNEVE | Universidad Estatal del Valle de Ecatepec | 0.0% |
| 41 | USS | Universidad de la Sierra Sur | 0.0% |
| 42 | ISTMO | Universidad del Istmo | 0.0% |
| 43 | UP | Universidad del Papaloapan | 0.0% |
| 44 | UPCH | Universidad Popular de la Chontalpa | 0.0% |

FUENTE: COPLADI con base en la información de la Secretaría de Educación Pública, Guía PIFI.

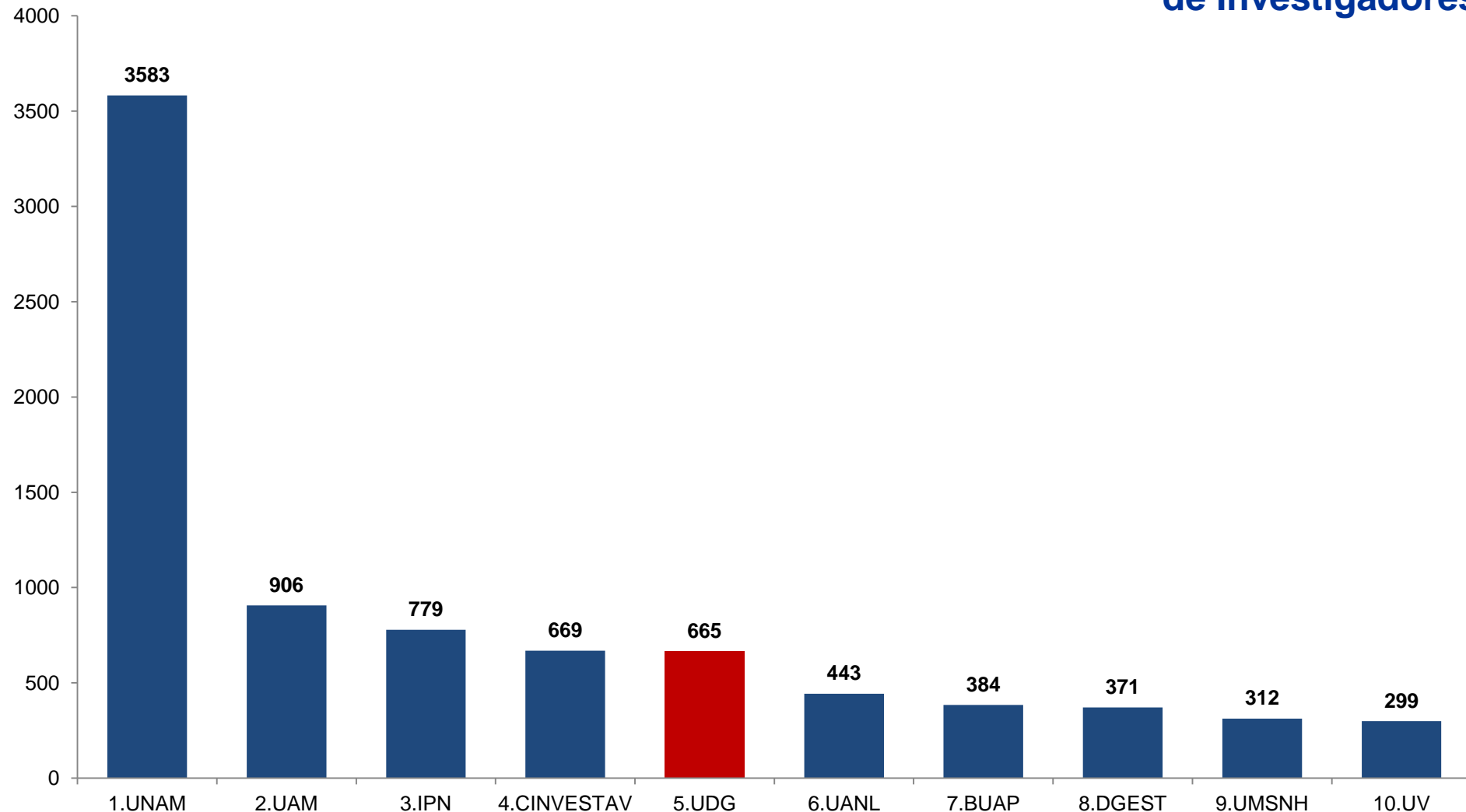


Capacidad Académica

INVESTIGADORES MIEMBROS DEL S N I
PORCENTAJE DE PTC ADSCRITOS EN EL S N I
PORCENTAJE DE PTC CON DOCTORADO ADSCRITOS EN EL S N I
PTC CON PERFIL REGISTRADO EN PROMEP
PORCENTAJE DE PTC CON POSGRADO QUE CUENTAN CON PERFIL DESEABLE
CUERPOS ACADÉMICOS
PORCENTAJE DE PTC CON POSGRADO
PORCENTAJE DE PTC CON DOCTORADO



Primeras 10 instituciones por número de miembros en el Sistema Nacional de Investigadores



FUENTE: UdeG: Coordinación de Investigación y Posgrado de la Coordinación General Académica. Para el resto de las Universidades. *Subdirección de Procesos de Evaluación del Consejo Nacional de Ciencia y Tecnología.*

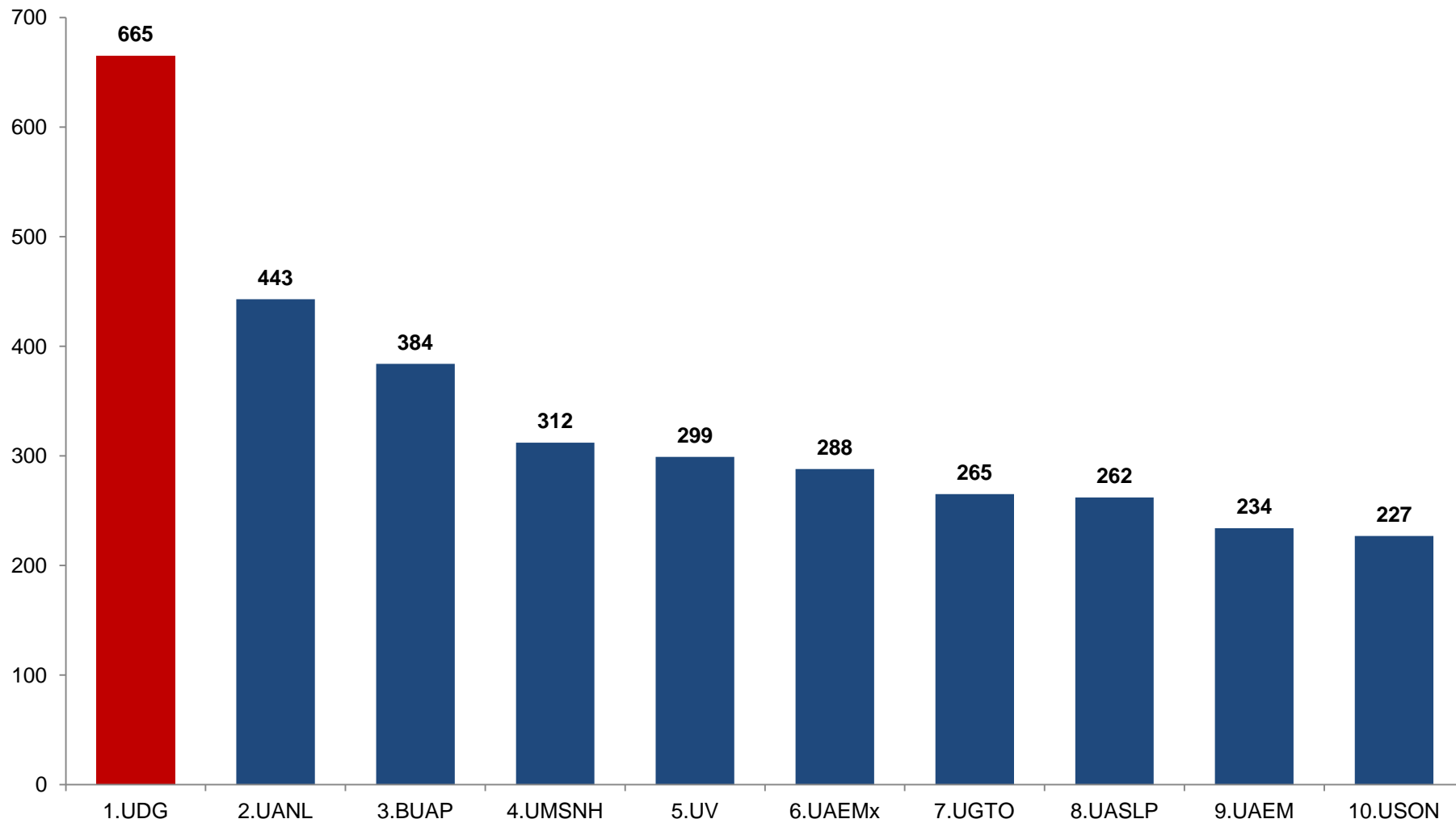
FECHA DE CORTE: Enero de 2011. Para UdeG: 25 de Mayo de 2011.

FECHA DE CONSULTA: 31 de Mayo de 2011.

NOTA: En la UdeG no están incluidos 2 miembros del Sistema Nacional de Creadores de Arte.

Se toman en cuenta únicamente PTC que son miembros del SNI cuya carta de reconocimiento está con la Universidad de Guadalajara. Aunado a esto, la adscripción por CU se encuentra tal y como CONACyT la reconoce, para cambios de adscripción de CU, el investigador debe realizar un trámite de notificación, **que es personal** ante el CONACyT.

Primeras 10 instituciones por número de miembros en el Sistema Nacional de Investigadores de las Universidades Públicas Estatales



FUENTE: UdeG: Coordinación de Investigación y Posgrado de la Coordinación General Académica. Para el resto de las Universidades. *Subdirección de Procesos de Evaluación del Consejo Nacional de Ciencia y Tecnología.*

FECHA DE CORTE: Enero de 2011. Para UdeG: 25 de Mayo de 2011.

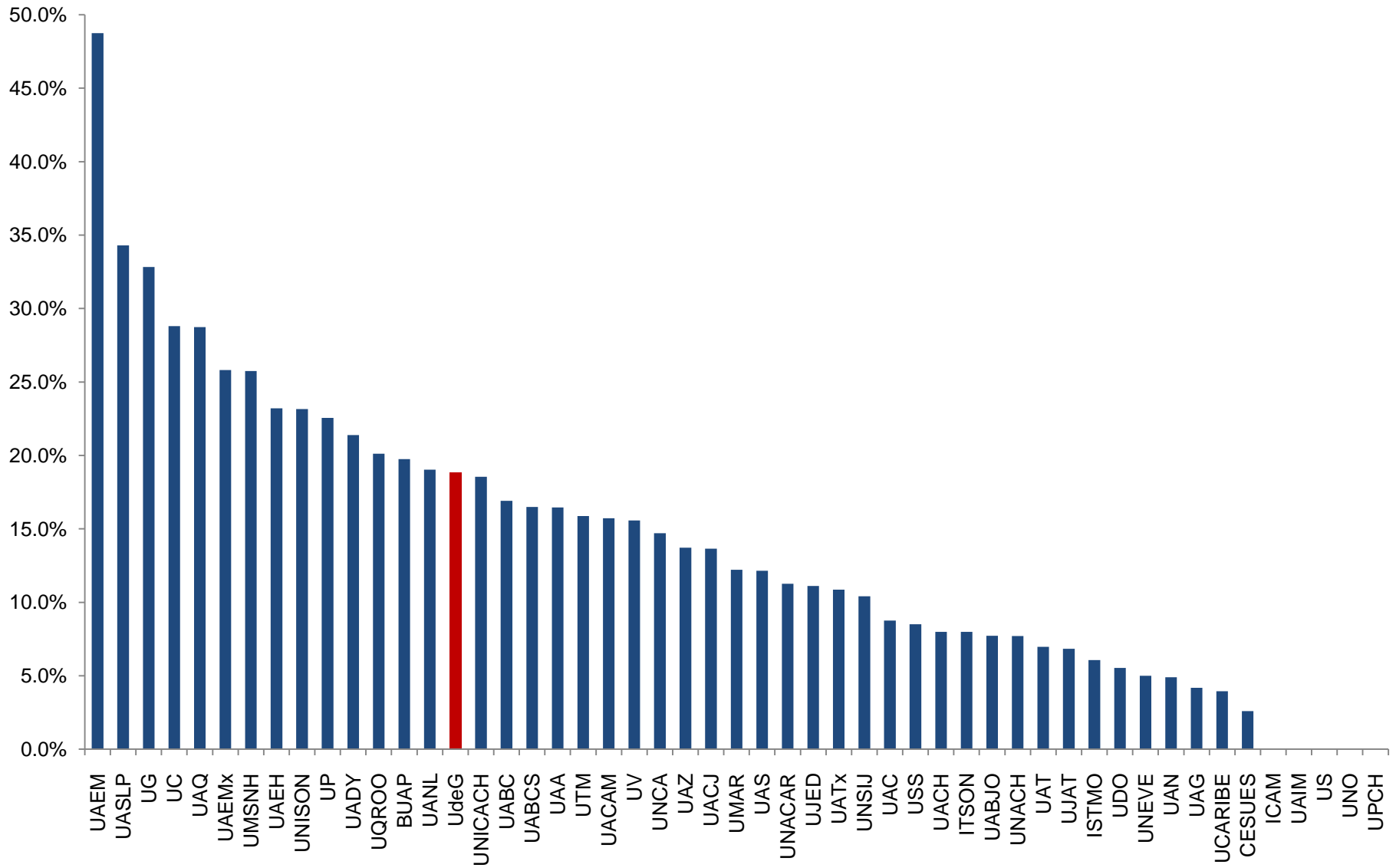
FECHA DE CONSULTA: 31 de Mayo de 2011.

NOTA: En la UdeG no están incluidos 2 miembros del Sistema Nacional de Creadores de Arte.

Se toman en cuenta únicamente PTC que son miembros del SNI cuya carta de reconocimiento está con la Universidad de Guadalajara. Aunado a esto, la adscripción por CU se encuentra tal y como CONACyT la reconoce, para cambios de adscripción de CU, el investigador debe realizar un trámite de notificación, **que es personal** ante el CONACyT.



Porcentaje de profesores de tiempo completo adscritos en el SNI en 2011



FUENTE: COPLADI con base en la información Informes Trimestrales Promep <http://promep.sep.gob.mx/trimestrales.html>. CONACyT, Investigadores vigentes 2011 en SNI <http://www.conacyt.gob.mx/SNI/Documents/SNI-investigadores-vigentes-2011.pdf>.

Fecha de consulta: 30 de mayo de 2011.

Porcentaje de profesores de tiempo completo adscritos en el SNI en 2011

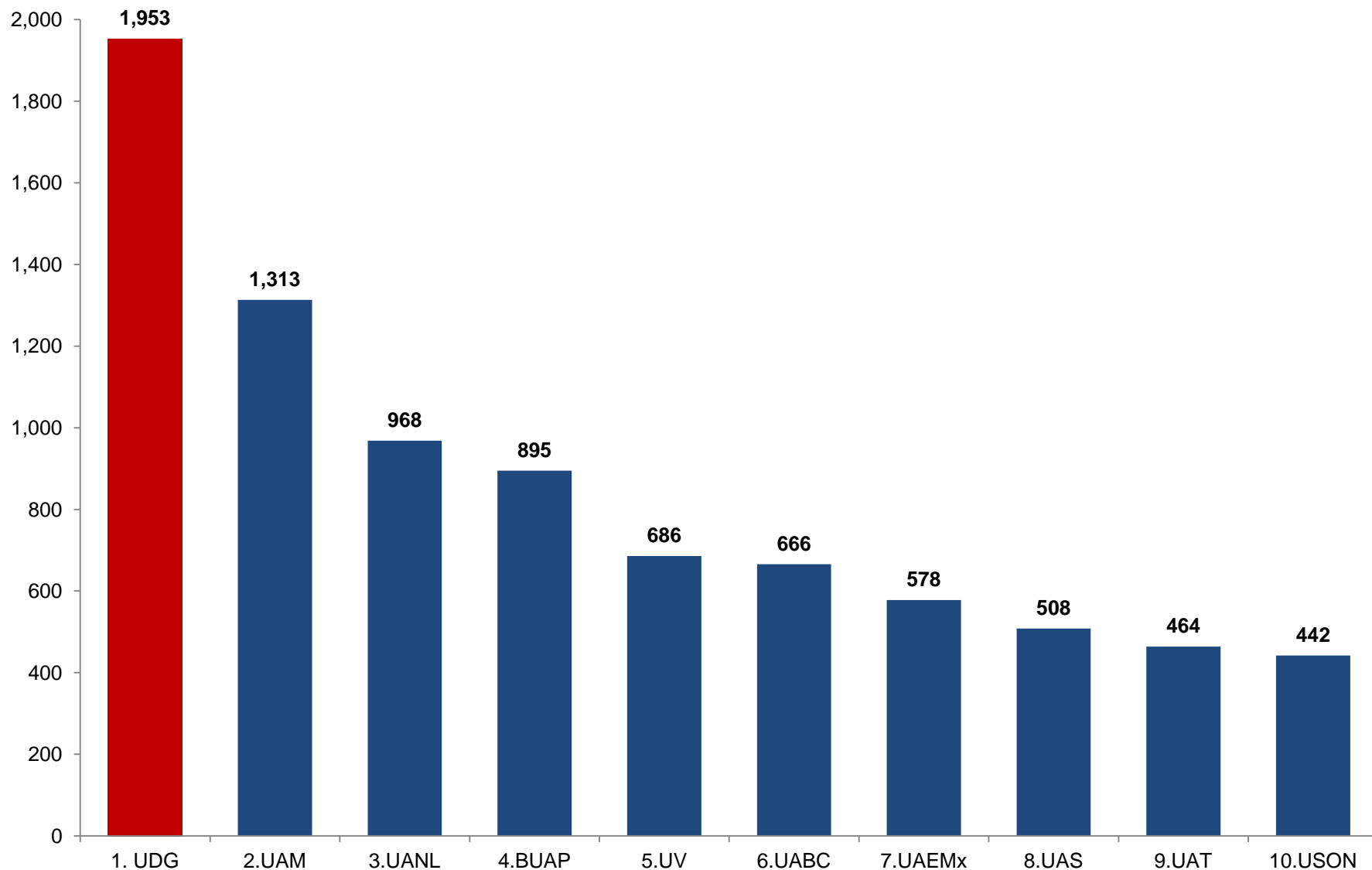
| # | Siglas | Universidad | %SNI |
|----|-------------|--|--------------|
| 1 | UAEM | Universidad Autónoma del Estado de Morelos | 48.8% |
| 2 | UASLP | Universidad Autónoma de San Luis Potosí | 34.3% |
| 3 | UG | Universidad de Guanajuato | 32.8% |
| 4 | UC | Universidad de Colima | 28.8% |
| 5 | UAQ | Universidad Autónoma de Querétaro | 28.7% |
| 6 | UAEMx | Universidad Autónoma del Estado de México | 25.8% |
| 7 | UMSNH | Universidad Michoacana de San Nicolás de Hidalgo | 25.7% |
| 8 | UAEH | Universidad Autónoma del Estado de Hidalgo | 23.2% |
| 9 | UNISON | Universidad de Sonora | 23.2% |
| 10 | UP | Universidad del Papaloapan | 22.6% |
| 11 | UADY | Universidad Autónoma de Yucatán | 21.4% |
| 12 | UQROO | Universidad de Quintana Roo | 20.1% |
| 13 | BUAP | Benemérita Universidad Autónoma de Puebla | 19.7% |
| 14 | UANL | Universidad Autónoma de Nuevo León | 19.0% |
| 15 | UdeG | Universidad de Guadalajara | 18.8% |
| 16 | UNICACH | Universidad de Ciencias y Artes de Chiapas | 18.5% |
| 17 | UABC | Universidad Autónoma de Baja California | 16.9% |
| 18 | UABCS | Universidad Autónoma de Baja California Sur | 16.5% |
| 19 | UAA | Universidad Autónoma de Aguascalientes | 16.5% |
| 20 | UTM | Universidad Tecnológica de la Mixteca | 15.9% |
| 21 | UACAM | Universidad Autónoma de Campeche | 15.7% |
| 22 | UV | Universidad Veracruzana | 15.6% |
| 23 | UNCA | Universidad de la Cañada | 14.7% |
| 24 | UAZ | Universidad Autónoma de Zacatecas | 13.7% |
| 25 | UACJ | Universidad Autónoma de Ciudad Juárez | 13.7% |
| 26 | UMAR | Universidad del Mar | 12.2% |
| 27 | UAS | Universidad Autónoma de Sinaloa | 12.2% |
| 28 | UNACAR | Universidad Autónoma del Carmen | 11.3% |
| 29 | UJED | Universidad Juárez del Estado de Durango | 11.1% |
| 30 | UATx | Universidad Autónoma de Tlaxcala | 10.9% |

| # | Siglas | Universidad | %SNI |
|----|---------|--|-------|
| 31 | UNSIJ | Universidad de la Sierra Juárez | 10.4% |
| 32 | UAC | Universidad Autónoma de Coahuila | 8.8% |
| 33 | USS | Universidad de la Sierra Sur | 8.5% |
| 34 | UACH | Universidad Autónoma de Chihuahua | 8.0% |
| 35 | ITSON | Instituto Tecnológico de Sonora | 8.0% |
| 36 | UABJO | Universidad Autónoma Benito Juárez de Oaxaca | 7.7% |
| 37 | UNACH | Universidad Autónoma de Chiapas | 7.7% |
| 38 | UAT | Universidad Autónoma de Tamaulipas | 7.0% |
| 39 | UJAT | Universidad Juárez Autónoma de Tabasco | 6.8% |
| 40 | ISTMO | Universidad del Istmo | 6.1% |
| 41 | UDO | Universidad de Occidente | 5.5% |
| 42 | UNEVE | Universidad Estatal del Valle de Ecatepec | 5.0% |
| 43 | UAN | Universidad Autónoma de Nayarit | 4.9% |
| 44 | UAG | Universidad Autónoma de Guerrero | 4.2% |
| 45 | UCARIBE | Universidad del Caribe | 3.9% |
| 46 | CESUES | Centro de Estudios Superiores del Estado de Sonora | 2.6% |
| 47 | ICAM | Instituto Campechano | 0.0% |
| 48 | UAIM | Universidad Autónoma Indígena de México | 0.0% |
| 49 | US | Universidad de la Sierra | 0.0% |
| 50 | UNO | Universidad de Oriente | 0.0% |
| 51 | UPCH | Universidad Popular de la Chontalpa | 0.0% |

FUENTE: COPLADI con base en la información Informes Trimestrales Promep <http://promep.sep.gob.mx/trimestrales.html>. CONACyT, Investigadores vigentes 2011 en SNI <http://www.conacyt.gob.mx/SNI/Documents/SNI-investigadores-vigentes-2011.pdf>.



Primeras 10 universidades por numero de profesores con perfil PROMEP



Nota: La información de las otras universidades está en proceso de actualización.

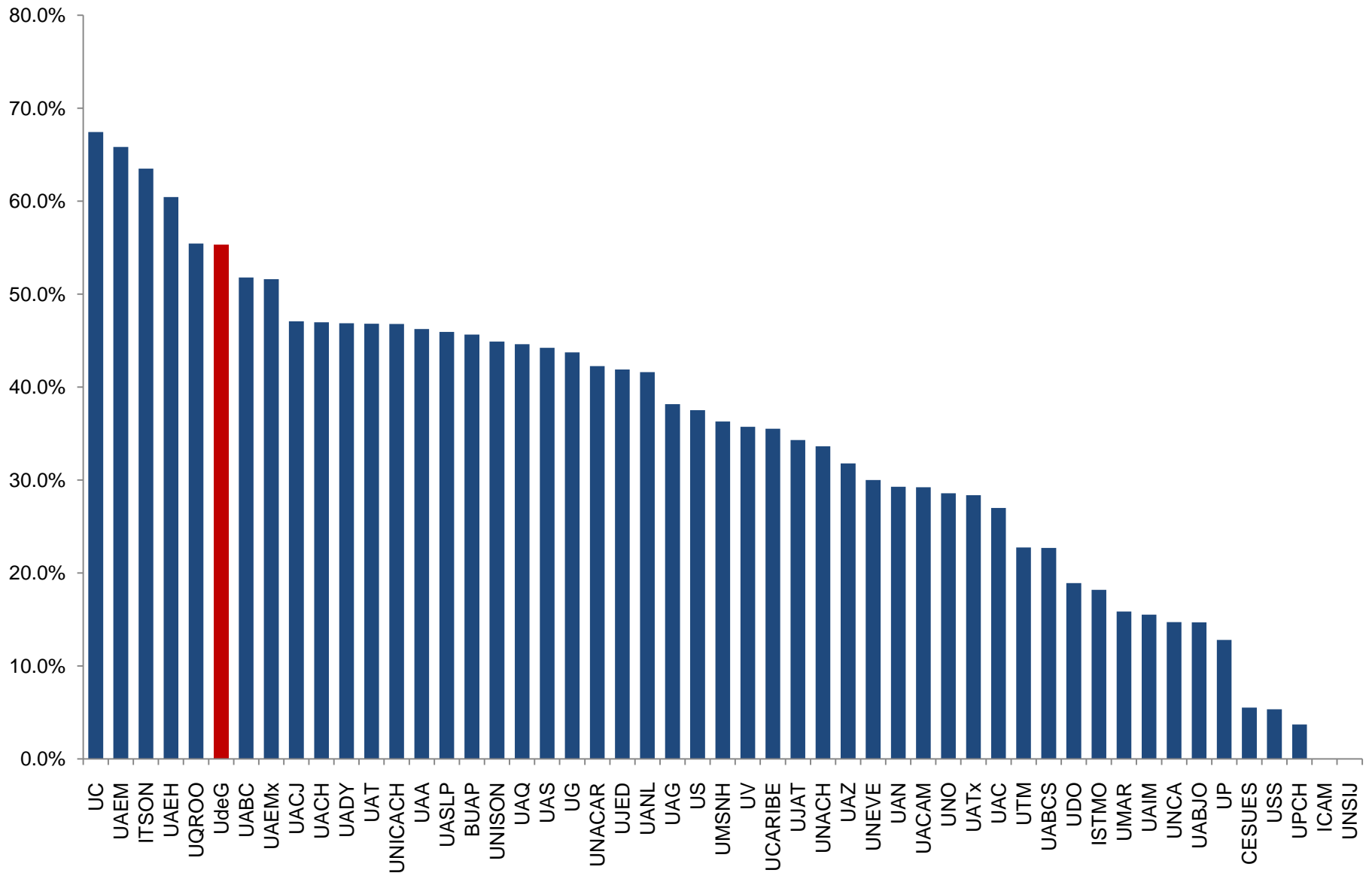
FUENTE: Para UdeG ,UMEFORA, para el resto de las universidades Guía PIFI 2010-2011

FECHA DE CORTE: Para UdeG 25 de Mayo, para el resto de las universidades septiembre de 2010

FECHA DE CONSULTA 30 de Mayo de 2011.



Porcentaje de profesores de tiempo completo con perfil deseable en 2011



FUENTE: COPLADI con base en la información Informes Trimestrales Promep <http://promep.sep.gob.mx/trimestrales.html>.

Fecha de consulta: 30 de mayo de 2011



Porcentaje de profesores de tiempo completo con perfil deseable en 2011

| # | Siglas | Universidad | %Perfil |
|----|-------------|--|--------------|
| 1 | UC | Universidad de Colima | 67.4% |
| 2 | UAEM | Universidad Autónoma del Estado de Morelos | 65.8% |
| 3 | ITSON | Instituto Tecnológico de Sonora | 63.5% |
| 4 | UAEH | Universidad Autónoma del Estado de Hidalgo | 60.4% |
| 5 | UQROO | Universidad de Quintana Roo | 55.4% |
| 6 | UdeG | Universidad de Guadalajara | 55.3% |
| 7 | UABC | Universidad Autónoma de Baja California | 51.8% |
| 8 | UAEMx | Universidad Autónoma del Estado de México | 51.6% |
| 9 | UACJ | Universidad Autónoma de Ciudad Juárez | 47.1% |
| 10 | UACH | Universidad Autónoma de Chihuahua | 47.0% |
| 11 | UADY | Universidad Autónoma de Yucatán | 46.9% |
| 12 | UAT | Universidad Autónoma de Tamaulipas | 46.8% |
| 13 | UNICACH | Universidad de Ciencias y Artes de Chiapas | 46.8% |
| 14 | UAA | Universidad Autónoma de Aguascalientes | 46.2% |
| 15 | UASLP | Universidad Autónoma de San Luis Potosí | 45.9% |
| 16 | BUAP | Benemérita Universidad Autónoma de Puebla | 45.7% |
| 17 | UNISON | Universidad de Sonora | 44.9% |
| 18 | UAQ | Universidad Autónoma de Querétaro | 44.6% |
| 19 | UAS | Universidad Autónoma de Sinaloa | 44.2% |
| 20 | UG | Universidad de Guanajuato | 43.7% |
| 21 | UNACAR | Universidad Autónoma del Carmen | 42.3% |
| 22 | UJED | Universidad Juárez del Estado de Durango | 41.9% |
| 23 | UANL | Universidad Autónoma de Nuevo León | 41.6% |
| 24 | UAG | Universidad Autónoma de Guerrero | 38.1% |
| 25 | US | Universidad de la Sierra | 37.5% |
| 26 | UMSNH | Universidad Michoacana de San Nicolás de Hidalgo | 36.3% |
| 27 | UV | Universidad Veracruzana | 35.7% |
| 28 | UCARIBE | Universidad del Caribe | 35.5% |
| 29 | UJAT | Universidad Juárez Autónoma de Tabasco | 34.3% |
| 30 | UNACH | Universidad Autónoma de Chiapas | 33.6% |

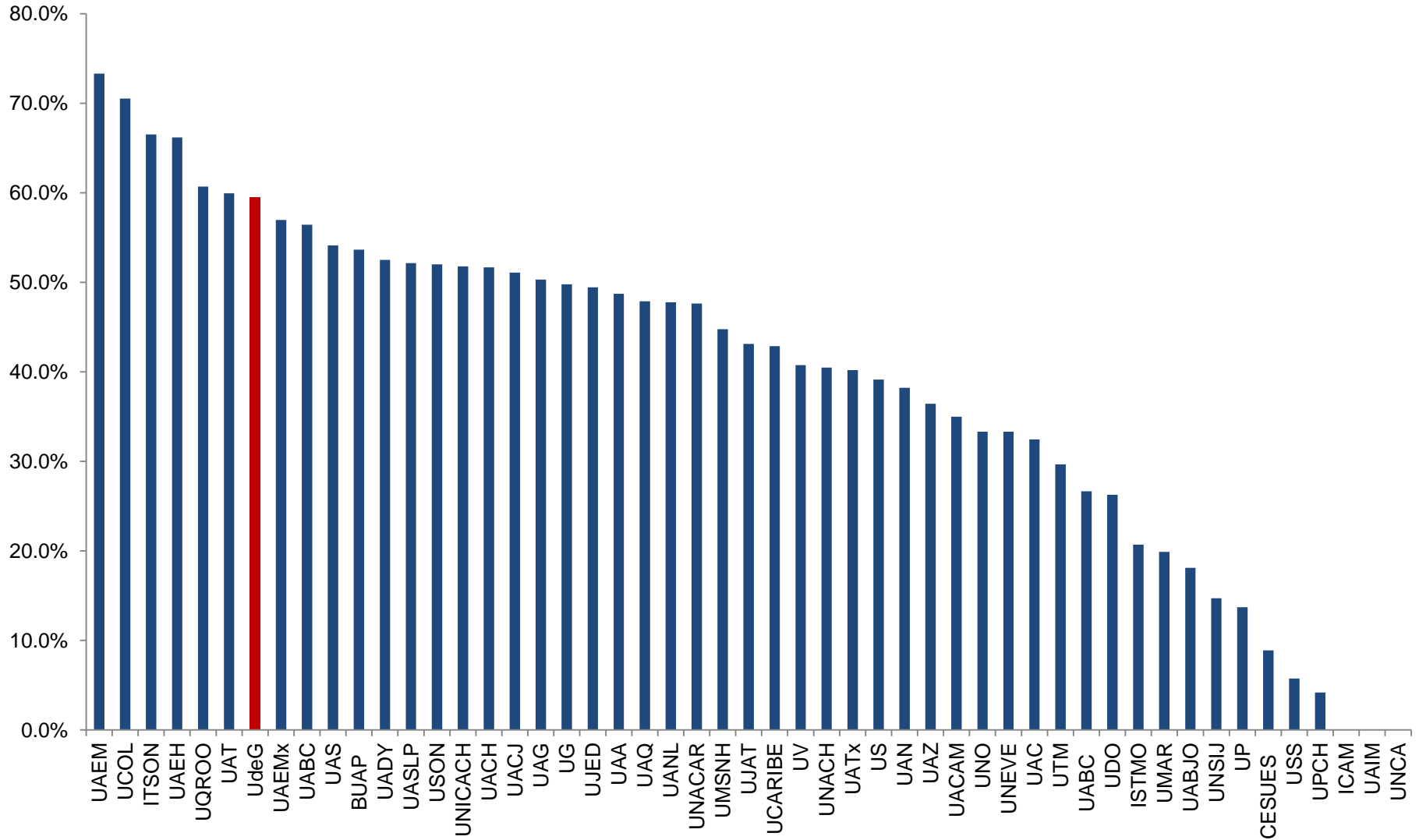
| # | Siglas | Universidad | %Perfil |
|----|--------|--|---------|
| 31 | UAZ | Universidad Autónoma de Zacatecas | 31.8% |
| 32 | UNEVE | Universidad Estatal del Valle de Ecatepec | 30.0% |
| 33 | UAN | Universidad Autónoma de Nayarit | 29.3% |
| 34 | UACAM | Universidad Autónoma de Campeche | 29.2% |
| 35 | UNO | Universidad de Oriente | 28.6% |
| 36 | UATx | Universidad Autónoma de Tlaxcala | 28.4% |
| 37 | UAC | Universidad Autónoma de Coahuila | 27.0% |
| 38 | UTM | Universidad Tecnológica de la Mixteca | 22.8% |
| 39 | UABCS | Universidad Autónoma de Baja California Sur | 22.7% |
| 40 | UDO | Universidad de Occidente | 18.9% |
| 41 | ISTMO | Universidad del Istmo | 18.2% |
| 42 | UMAR | Universidad del Mar | 15.8% |
| 43 | UAIM | Universidad Autónoma Indígena de México | 15.5% |
| 44 | UNCA | Universidad de la Cañada | 14.7% |
| 45 | UABJO | Universidad Autónoma Benito Juárez de Oaxaca | 14.7% |
| 46 | UP | Universidad del Papaloapan | 12.8% |
| 47 | CESUES | Centro de Estudios Superiores del Estado de Sonora | 5.5% |
| 48 | USS | Universidad de la Sierra Sur | 5.3% |
| 49 | UPCH | Universidad Popular de la Chontalpa | 3.7% |
| 50 | ICAM | Instituto Campechano | 0.0% |
| 51 | UNSIJ | Universidad de la Sierra Juárez | 0.0% |

FUENTE: COPLADI con base en la información Informes Trimestrales Promep <http://promep.sep.gob.mx/trimestrales.html>.

Fecha de consulta: 30 de mayo de 2011



Porcentaje de profesores de tiempo completo con posgrado que cuentan con perfil deseable en 2011



FUENTE: COPLADI con base en la información Informes Trimestrales Promep <http://promep.sep.gob.mx/trimestrales.html>.

Fecha de consulta: 30 de mayo de 2011

Porcentaje de profesores de tiempo completo con posgrado que cuentan con perfil deseable en 2011

| # | Siglas | Universidad | %PE |
|----|-------------|--|--------------|
| 1 | UAEM | Universidad Autónoma del Estado de Morelos | 73.3% |
| 2 | UCOL | Universidad de Colima | 70.5% |
| 3 | ITSON | Instituto Tecnológico de Sonora | 66.5% |
| 4 | UAEH | Universidad Autónoma del Estado de Hidalgo | 66.2% |
| 5 | UQROO | Universidad de Quintana Roo | 60.7% |
| 6 | UAT | Universidad Autónoma de Tamaulipas | 60.0% |
| 7 | UdeG | Universidad de Guadalajara | 59.5% |
| 8 | UAEMx | Universidad Autónoma del Estado de México | 57.0% |
| 9 | UABC | Universidad Autónoma de Baja California | 56.4% |
| 10 | UAS | Universidad Autónoma de Sinaloa | 54.1% |
| 11 | BUAP | Benemérita Universidad Autónoma de Puebla | 53.7% |
| 12 | UADY | Universidad Autónoma de Yucatán | 52.5% |
| 13 | UASLP | Universidad Autónoma de San Luis Potosí | 52.2% |
| 14 | USON | Universidad de Sonora | 52.0% |
| 15 | UNICACH | Universidad de Ciencias y Artes de Chiapas | 51.8% |
| 16 | UACH | Universidad Autónoma de Chihuahua | 51.7% |
| 17 | UACJ | Universidad Autónoma de Ciudad Juárez | 51.1% |
| 18 | UAG | Universidad Autónoma de Guerrero | 50.3% |
| 19 | UG | Universidad de Guanajuato | 49.8% |
| 20 | UJED | Universidad Juárez del Estado de Durango | 49.5% |
| 21 | UAA | Universidad Autónoma de Aguascalientes | 48.7% |
| 22 | UAQ | Universidad Autónoma de Querétaro | 47.9% |
| 23 | UANL | Universidad Autónoma de Nuevo León | 47.8% |
| 24 | UNACAR | Universidad Autónoma del Carmen | 47.6% |
| 25 | UMSNH | Universidad Michoacana de San Nicolás de Hidalgo | 44.8% |
| 26 | UJAT | Universidad Juárez Autónoma de Tabasco | 43.1% |
| 27 | UCARIBE | Universidad del Caribe | 42.9% |
| 28 | UV | Universidad Veracruzana | 40.8% |
| 29 | UNACH | Universidad Autónoma de Chiapas | 40.5% |
| 30 | UATx | Universidad Autónoma de Tlaxcala | 40.2% |

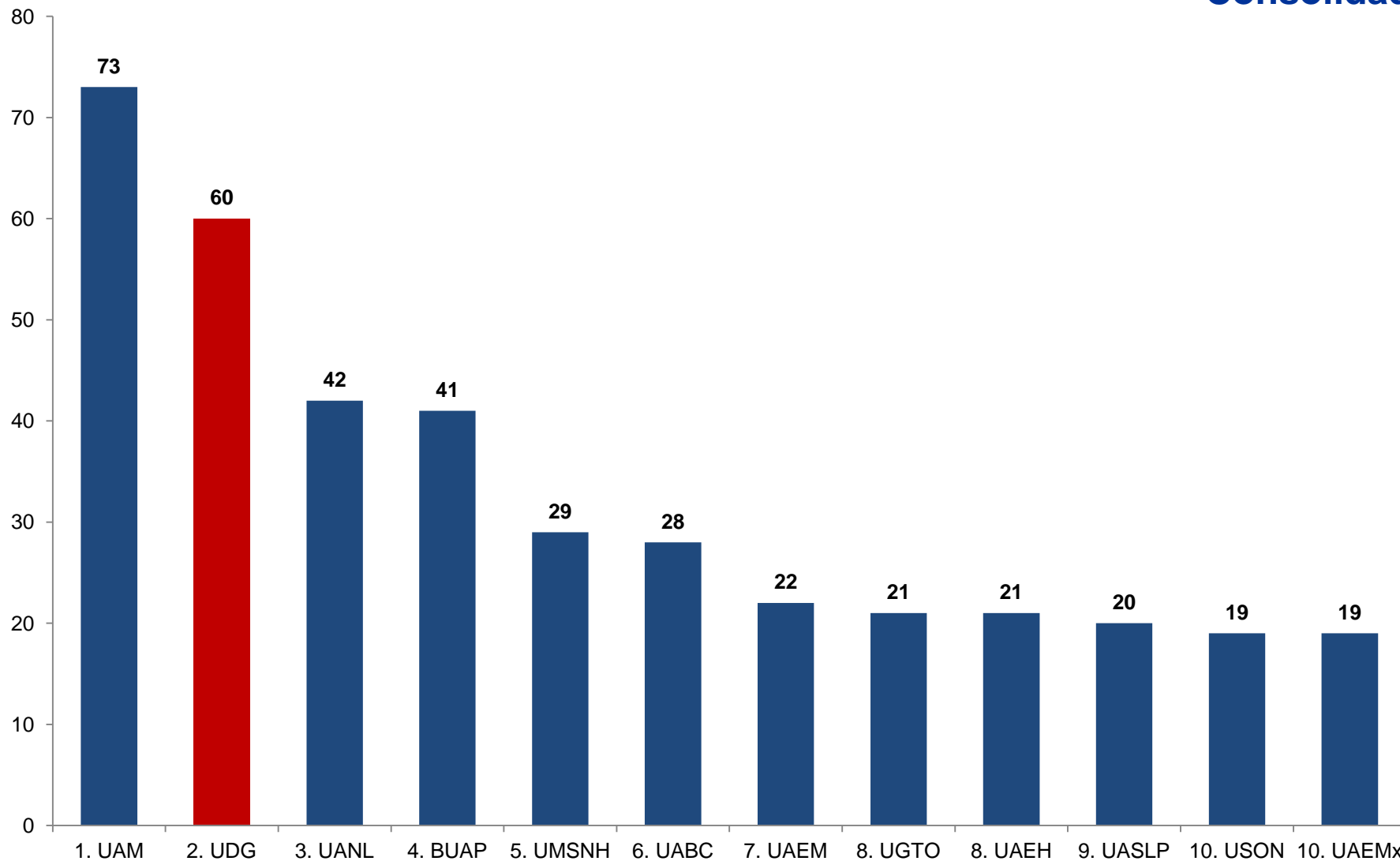
| # | Siglas | Universidad | %PE |
|----|--------|--|-------|
| 31 | US | Universidad de la Sierra | 39.1% |
| 32 | UAN | Universidad Autónoma de Nayarit | 38.2% |
| 33 | UAZ | Universidad Autónoma de Zacatecas | 36.5% |
| 34 | UACAM | Universidad Autónoma de Campeche | 35.0% |
| 35 | UNO | Universidad de Oriente | 33.3% |
| 36 | UNEVE | Universidad Estatal del Valle de Ecatepec | 33.3% |
| 37 | UAC | Universidad Autónoma de Coahuila | 32.4% |
| 38 | UTM | Universidad Tecnológica de la Mixteca | 29.7% |
| 39 | UABC | Universidad Autónoma de Baja California Sur | 26.7% |
| 40 | UDO | Universidad de Occidente | 26.3% |
| 41 | ISTMO | Universidad del Istmo | 20.7% |
| 42 | UMAR | Universidad del Mar | 19.9% |
| 43 | UABJO | Universidad Autónoma Benito Juárez de Oaxaca | 18.1% |
| 44 | UNSIJ | Universidad de la Cañada | 14.7% |
| 45 | UP | Universidad del Papaloapan | 13.7% |
| 46 | CESUES | Centro de Estudios Superiores del Estado de Sonora | 8.9% |
| 47 | USS | Universidad de la Sierra Sur | 5.8% |
| 48 | UPCH | Universidad Popular de la Chontalpa | 4.2% |
| 49 | ICAM | Instituto Campechano | 0.0% |
| 50 | UAIM | Universidad Autónoma Indígena de México | 0.0% |
| 51 | UNCA | Universidad de la Sierra Juárez | 0.0% |

FUENTE: COPLADI con base en la información Informes Trimestrales Promep <http://promep.sep.gob.mx/trimestrales.html>.

Fecha de consulta: 30 de mayo de 2011



Primeras 10 Universidades por el Número de Cuerpos Académicos Consolidados



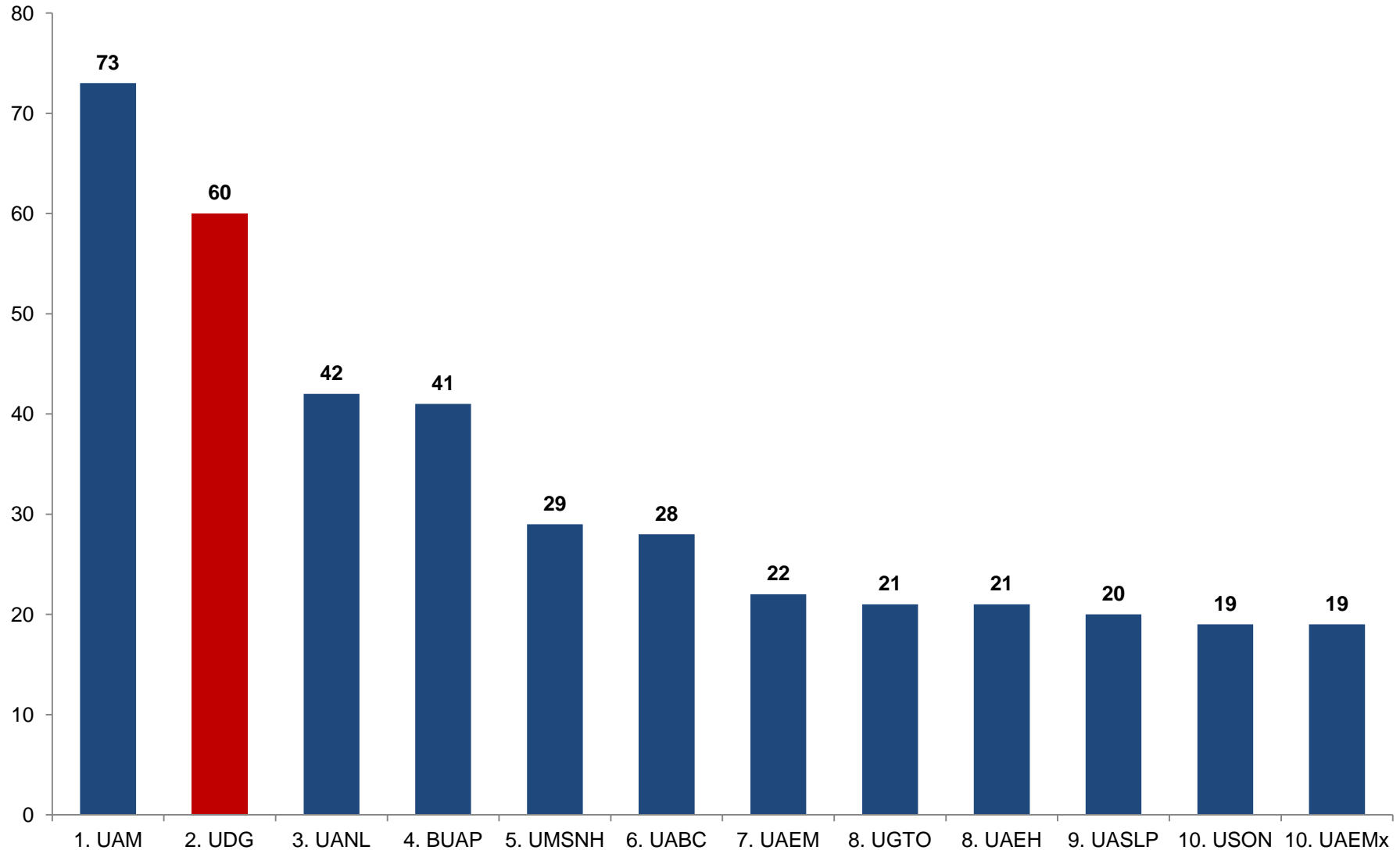
FUENTE: COPLADI con base en información de la página web de PROMEP <http://promep.sep.gob.mx/ca.htm>

FECHA DE CONSULTA: 30 de Mayo de 2011.

NOTA: Para el caso de la UAM se han sumado los Cuerpos de todas sus Unidades Académicas.



Primeras 10 Universidades por el número de Cuerpos Académicos Consolidados de la Universidades Publicas Estatales



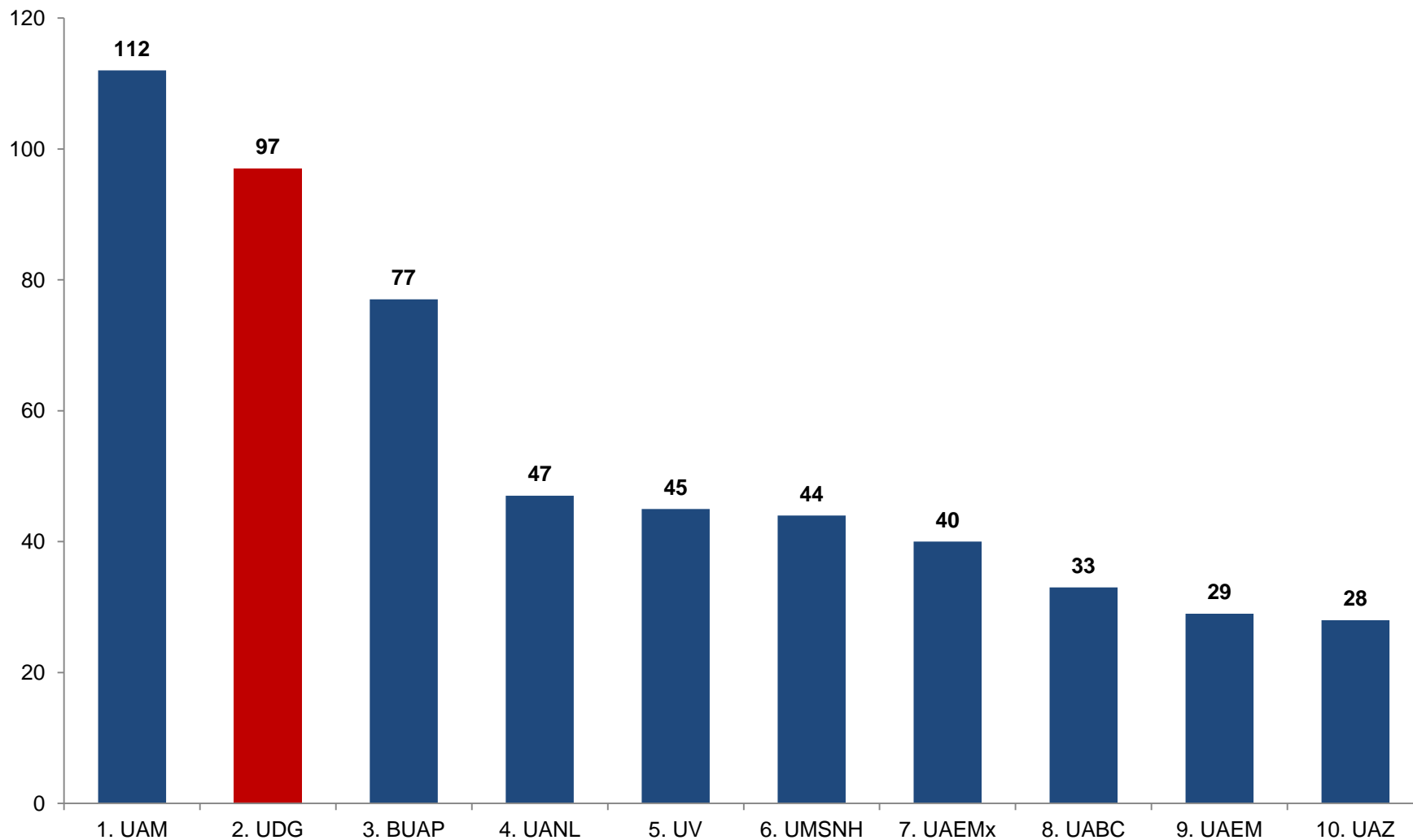
FUENTE: COPLADI con base en información de la página web de PROMEP <http://promep.sep.gob.mx/ca.htm>

FECHA DE CONSULTA: 28 de Febrero de 2011.

NOTA: Para el caso de la UAM se han sumado los Cuerpos de todas sus Unidades Académicas.



Primeras 10 Universidades por el Número de Cuerpos Académicos en Consolidación



FUENTE: COPLADI con base en información de la página web de PROMEP <http://promep.sep.gob.mx/ca.htm>

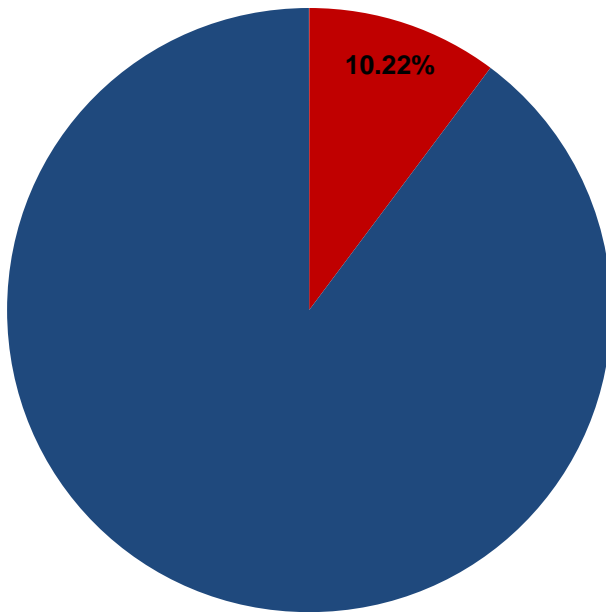
FECHA DE CONSULTA: 30 de Mayo de 2011.

NOTA: Para el caso de la UAM se han sumado los Cuerpos de todas sus Unidades Académicas.

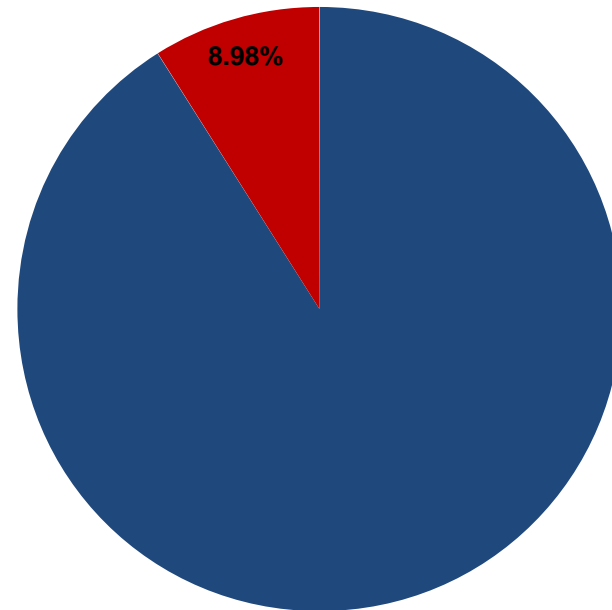


Porcentaje de Cuerpos Académicos Consolidados y en Consolidación de la Universidad de Guadalajara respecto al total de Universidades Públicas

Cuerpos Académicos Consolidados

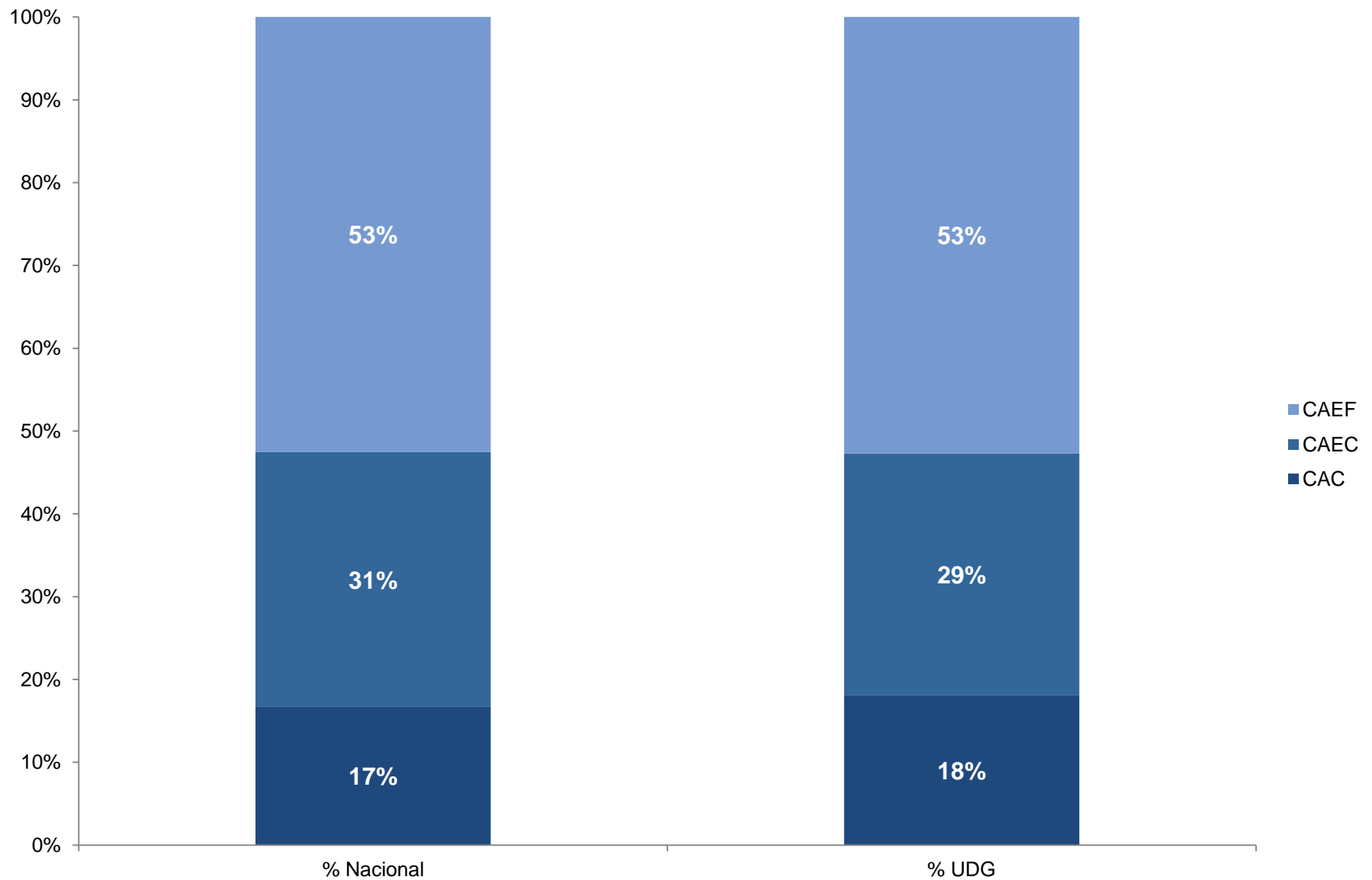


Cuerpos Académicos en Consolidación



FUENTE: COPLADI con base en información de la página web de PROMEP <http://promep.sep.gob.mx/ca.htm>
FECHA DE CONSULTA: 25 de Mayo de 2011.

Porcentaje de Cuerpos Académicos registrados en PROMEP

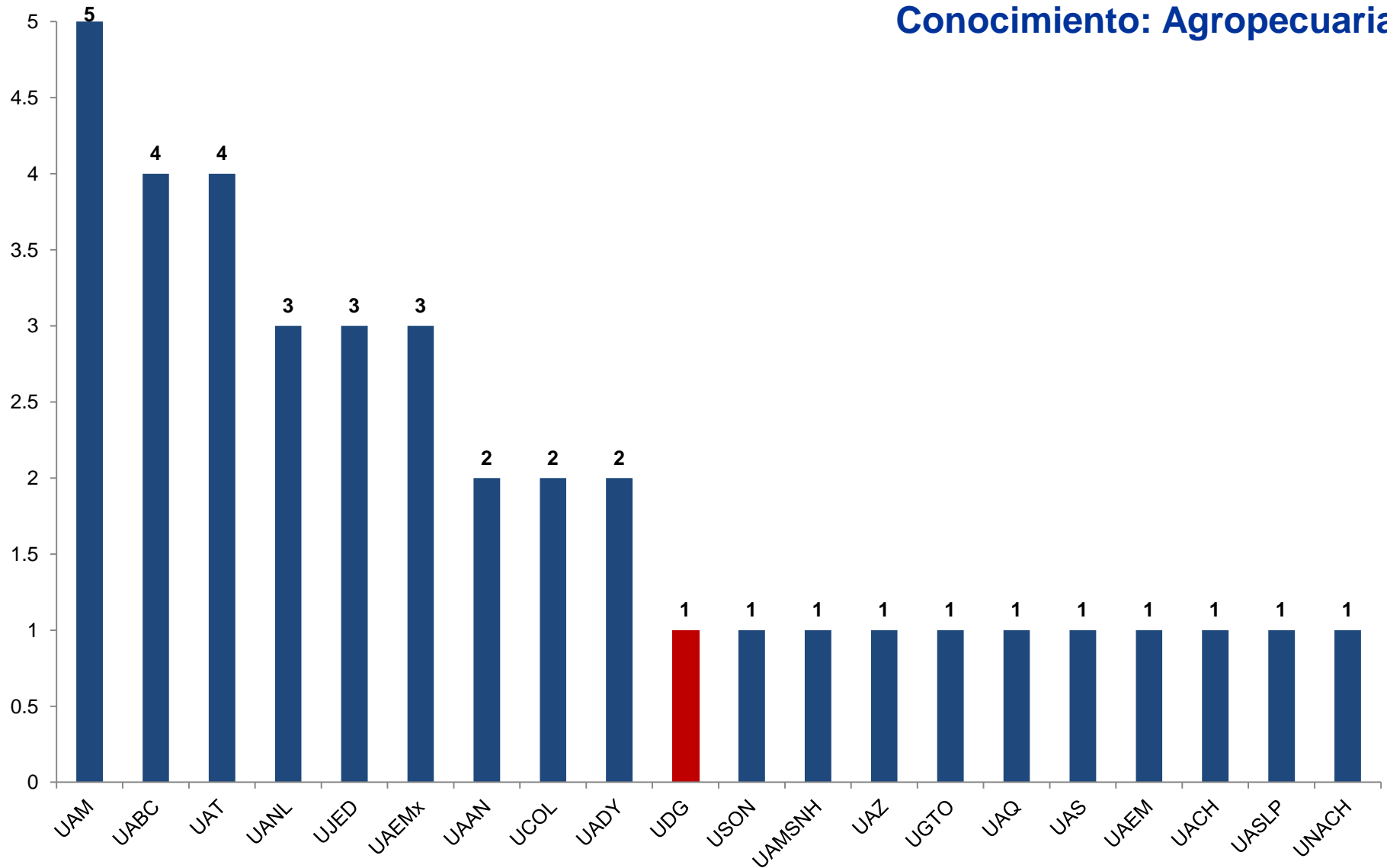


FUENTE: COPLADI con base en información de la página web de PROMEP <http://promep.sep.gob.mx/ca.htm>

FECHA DE CONSULTA: 25 de Mayo de 2011.



Número de Cuerpos Académicos Consolidados por Área de Conocimiento: Agropecuarias



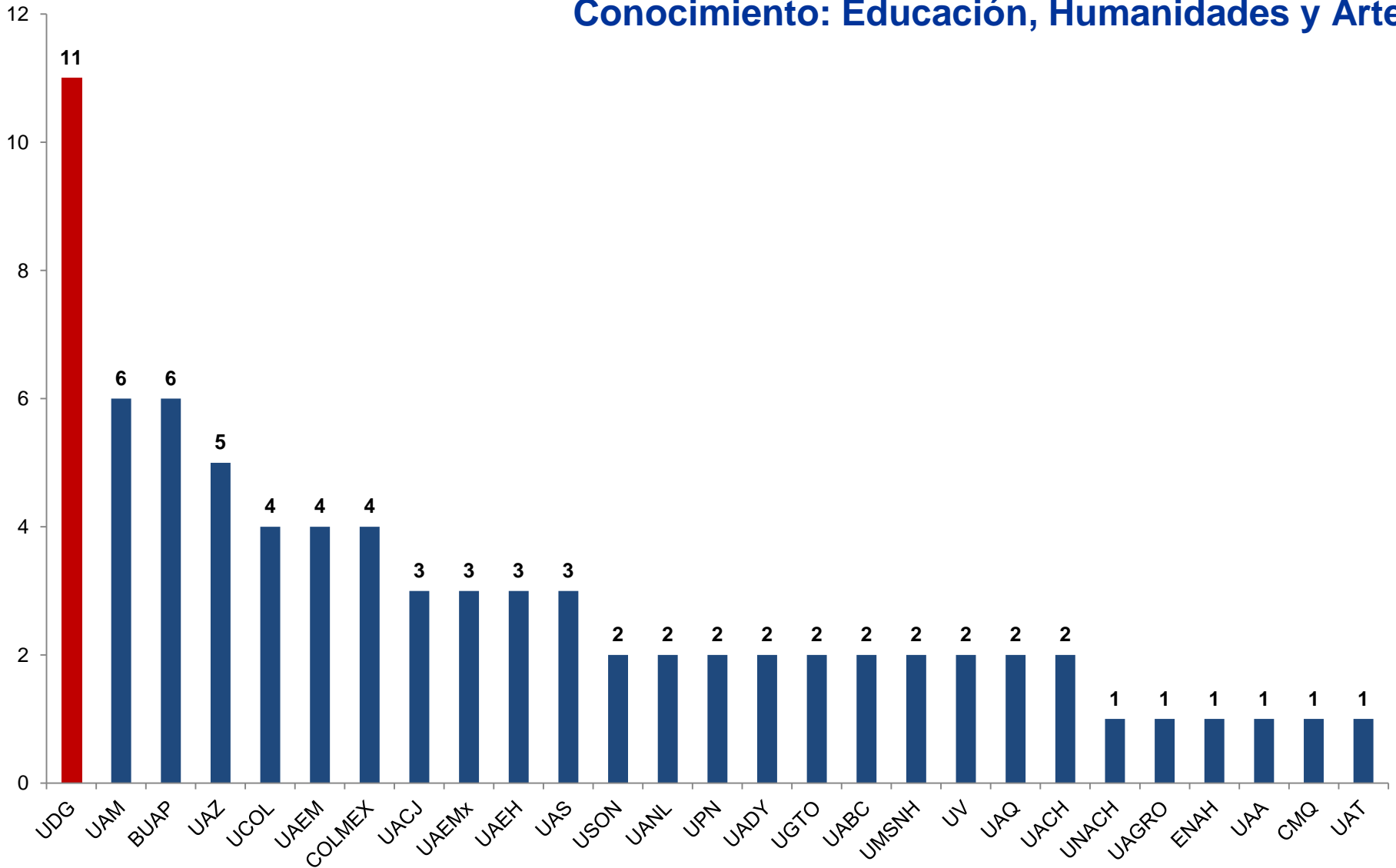
FUENTE: COPLADI con base en información de la página web de PROMEP <http://promep.sep.gob.mx/ca.htm>

FECHA DE CONSULTA: 30 de Mayo de 2011.

NOTA: Para el caso de la UAM se han sumado los Cuerpos de todas sus Unidades Académicas.



Número de Cuerpos Académicos Consolidados por Área de Conocimiento: Educación, Humanidades y Artes



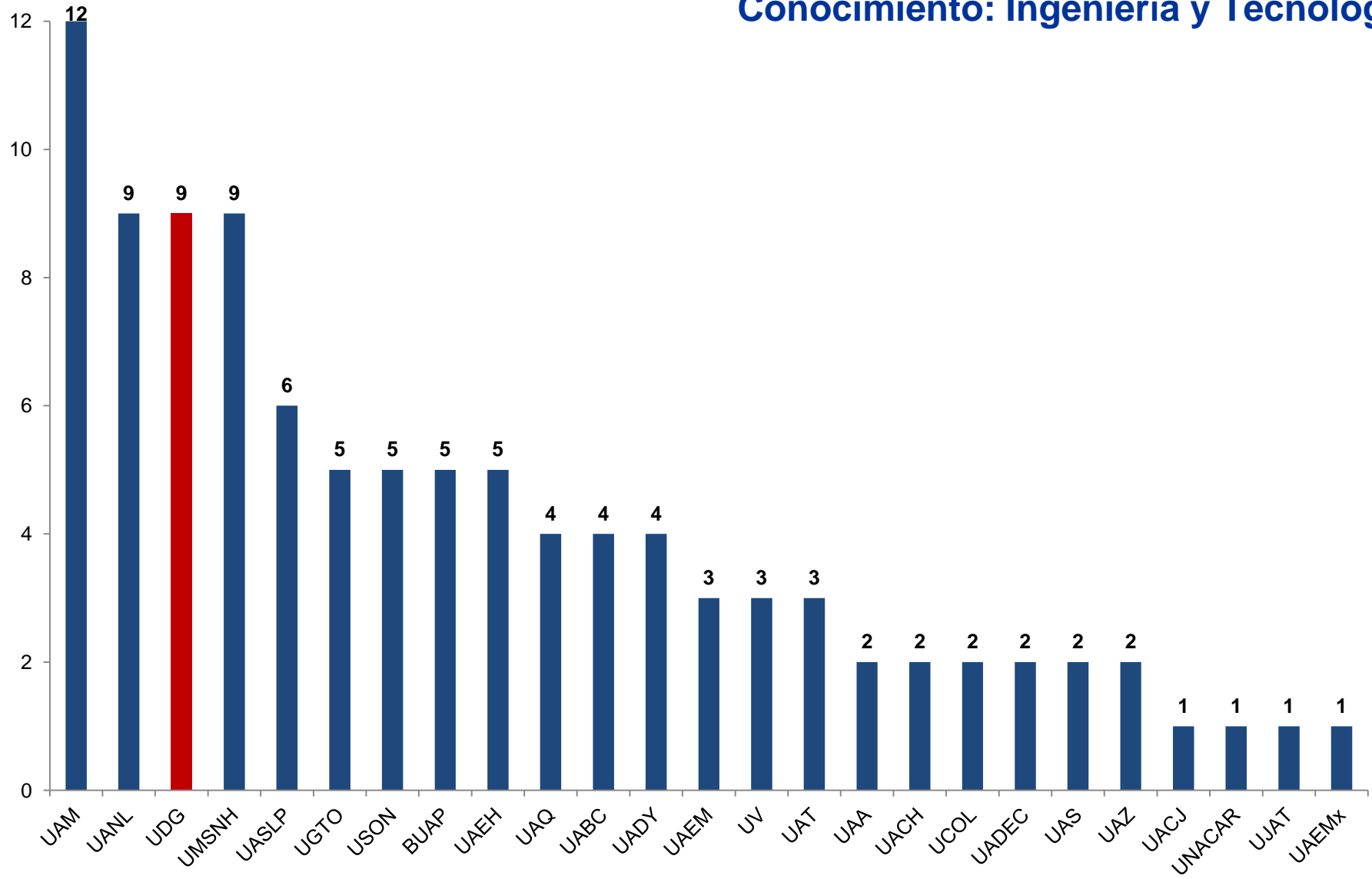
FUENTE: COPLADI con base en información de la página web de PROMEP <http://promep.sep.gob.mx/ca.htm>

FECHA DE CONSULTA: 30 de Mayo de 2011.

NOTA: Para el caso de la UAM se han sumado los Cuerpos de todas sus Unidades Académicas.



Número de Cuerpos Académicos Consolidados por Área de Conocimiento: Ingeniería y Tecnología



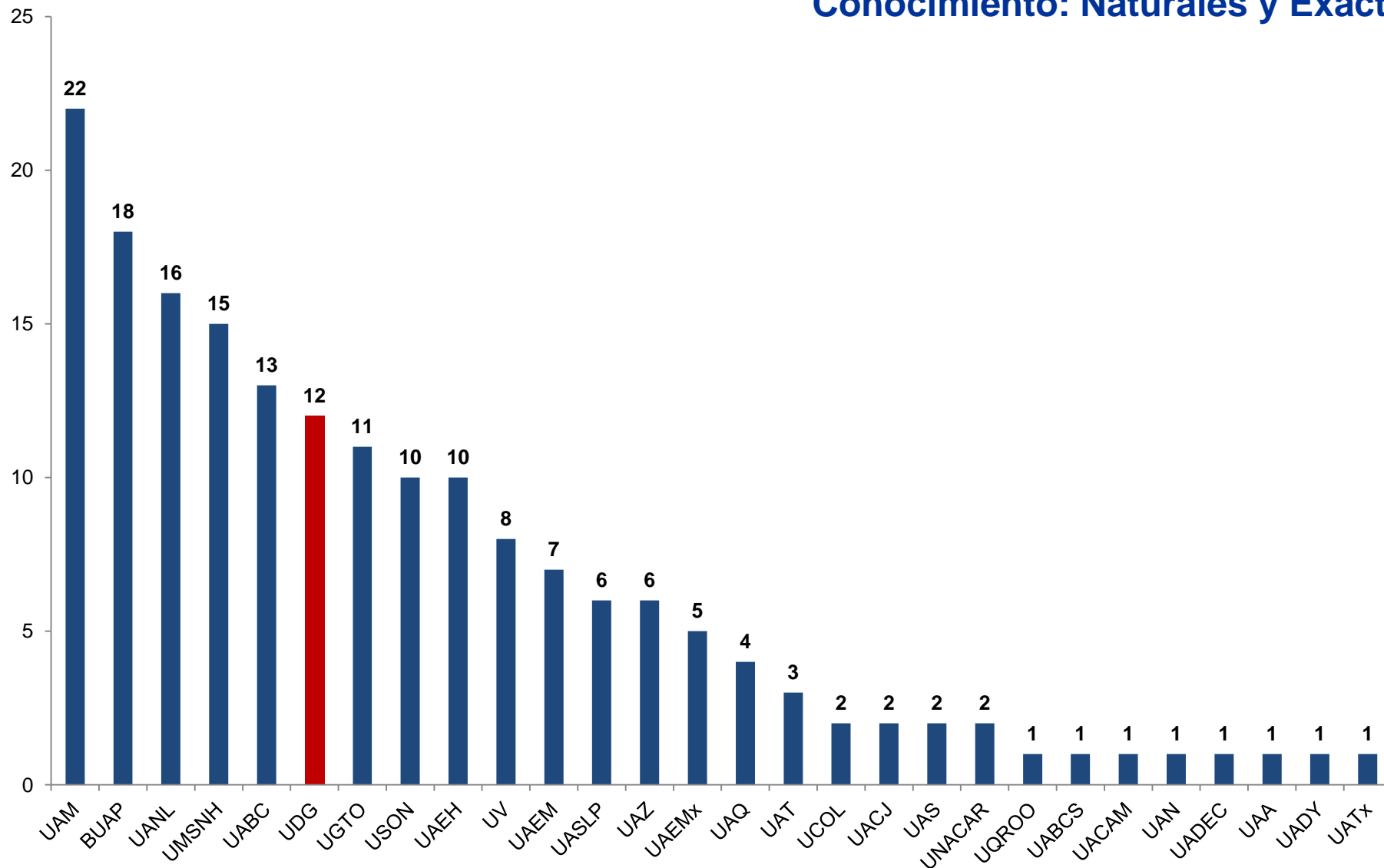
FUENTE: COPLADI con base en información de la página web de PROMEP <http://promep.sep.gob.mx/ca.htm>

FECHA DE CONSULTA: 30 de Mayo de 2011.

NOTA: Para el caso de la UAM se han sumado los Cuerpos de todas sus Unidades Académicas.



Número de Cuerpos Académicos Consolidados por Área de Conocimiento: Naturales y Exactas



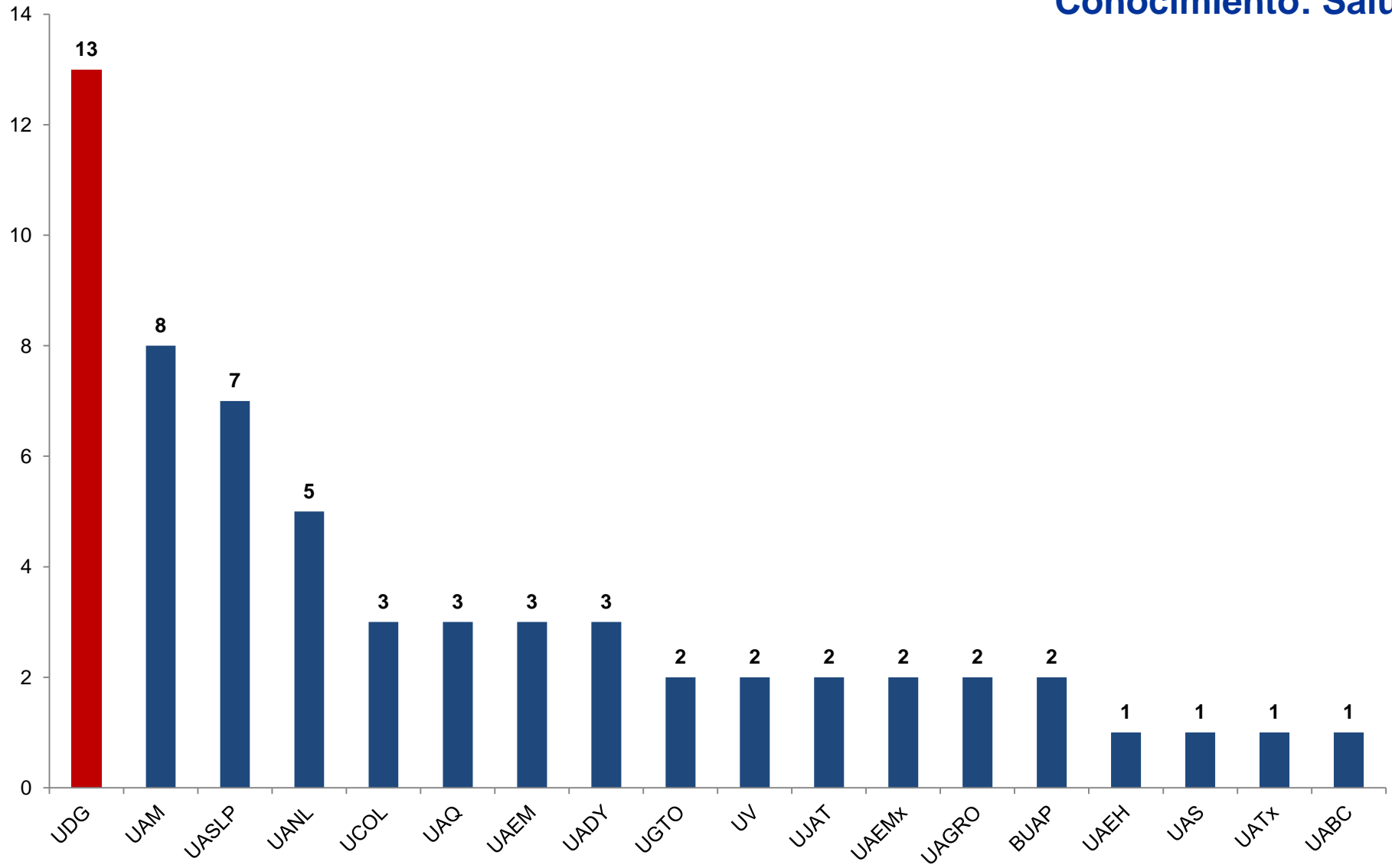
FUENTE: COPLADI con base en información de la página web de PROMEP <http://promep.sep.gob.mx/ca.htm>

FECHA DE CONSULTA: 30 de Mayo de 2011.

NOTA: Para el caso de la UAM se han sumado los Cuerpos de todas sus Unidades Académicas.



Número de Cuerpos Académicos Consolidados por Área de Conocimiento: Salud



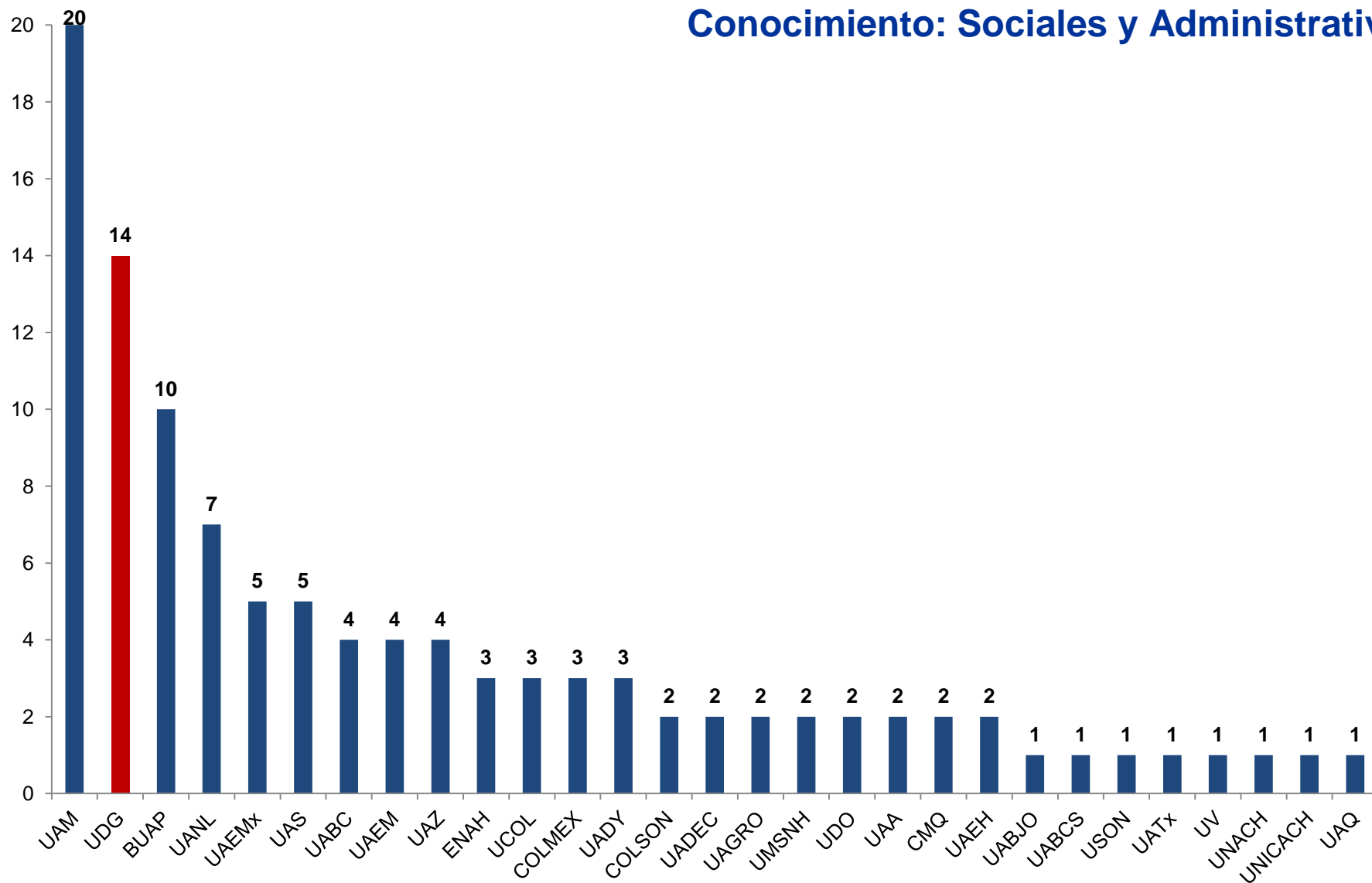
FUENTE: COPLADI con base en información de la página web de PROMEP <http://promep.sep.gob.mx/ca.htm>

FECHA DE CONSULTA: 30 de Mayo de 2011.

NOTA: Para el caso de la UAM se han sumado los Cuerpos de todas sus Unidades Académicas.



Número de Cuerpos Académicos Consolidados por Área de Conocimiento: Sociales y Administrativas

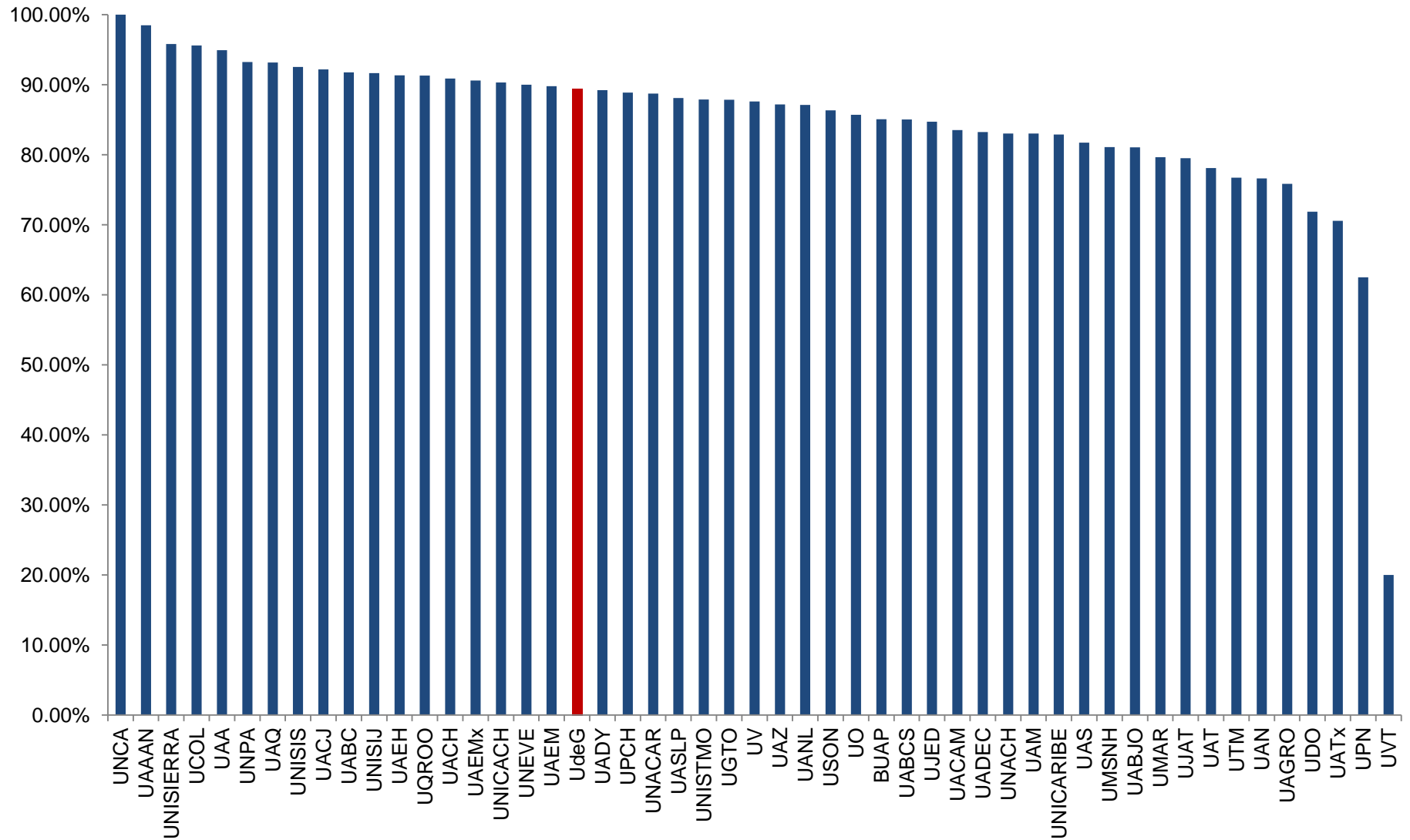


FUENTE: COPLADI con base en información de la página web de PROMEP <http://promep.sep.gob.mx/ca.htm>

FECHA DE CONSULTA: 30 de Mayo de 2011.

NOTA: Para el caso de la UAM se han sumado los Cuerpos de todas sus Unidades Académicas.

Porcentaje de profesores de tiempo completo con posgrado en 2011



FUENTE: COPLADI con base en la información Informes Trimestrales Promep <http://promep.sep.gob.mx/trimestrales.html>.

Fecha de consulta: 30 de mayo de 2011

Porcentaje de profesores de tiempo completo con posgrado en 2011

| # | Siglas | Universidad | %PE |
|----|-------------|--|--------------|
| 1 | UNCA | Universidad de la Cañada | 100.0% |
| 2 | UAAAN | Universidad Autónoma Agraria Antonio Narro | 98.5% |
| 3 | UNISIERRA | Universidad de la Sierra | 95.8% |
| 4 | UCOL | Universidad de Colima | 95.6% |
| 5 | UAA | Universidad Autónoma de Aguascalientes | 94.9% |
| 6 | UNPA | Universidad del Papaloapan | 93.2% |
| 7 | UAQ | Universidad Autónoma de Querétaro | 93.2% |
| 8 | UNISIS | Universidad de la Sierra Sur | 92.6% |
| 9 | UACJ | Universidad Autónoma de Ciudad Juárez | 92.2% |
| 10 | UABC | Universidad Autónoma de Baja California | 91.8% |
| 11 | UNISIJ | Universidad de la Sierra Juarez | 91.7% |
| 12 | UAEH | Universidad Autónoma del Estado de Hidalgo | 91.4% |
| 13 | UQROO | Universidad de Quintana Roo | 91.3% |
| 14 | UACH | Universidad Autónoma de Chihuahua | 90.9% |
| 15 | UAEMx | Universidad Autónoma del Estado de México | 90.6% |
| 16 | UNICACH | Universidad de Ciencias y Artes de Chiapas | 90.3% |
| 17 | UNEVE | Universidad Estatal del Valle de Ecatepec | 90.0% |
| 18 | UAEM | Universidad Autónoma del Estado de Morelos | 89.8% |
| 19 | UdeG | Universidad de Guadalajara | 89.4% |
| 20 | UADY | Universidad Autónoma de Yucatán | 89.2% |
| 21 | UPCH | Universidad Popular de la Chontalpa | 88.9% |
| 22 | UNACAR | Universidad Autónoma del Carmen | 88.7% |
| 23 | UASLP | Universidad Autónoma de San Luis Potosí | 88.1% |
| 24 | UNISTMO | Universidad del Istmo | 87.9% |
| 25 | UGTO | Universidad de Guanajuato | 87.9% |
| 26 | UV | Universidad Veracruzana | 87.6% |
| 27 | UAZ | Universidad Autónoma de Zacatecas | 87.2% |
| 28 | UANL | Universidad Autónoma de Nuevo León | 87.1% |
| 29 | USON | Universidad de Sonora | 86.3% |
| 30 | UO | Universidad de Oriente | 85.7% |

| # | Siglas | Universidad | %PE |
|----|-----------|--|-------|
| 31 | UO | Universidad de Oriente | 85.7% |
| 32 | BUAP | Benemérita Universidad Autónoma de Puebla | 85.1% |
| 33 | UABCS | Universidad Autónoma de Baja California Sur | 85.1% |
| 34 | UJED | Universidad Juárez del Estado de Durango | 84.7% |
| 35 | UACAM | Universidad Autónoma de Campeche | 83.5% |
| 36 | UAC | Universidad Autónoma de Coahuila | 83.2% |
| 37 | UNACH | Universidad Autónoma de Chiapas | 83.1% |
| 38 | UNICARIBE | Universidad del Caribe | 82.9% |
| 39 | UAS | Universidad Autónoma de Sinaloa | 81.7% |
| 40 | UMSNH | Universidad Michoacana de San Nicolás de Hidalgo | 81.1% |
| 41 | UABJO | Universidad Autónoma Benito Juárez de Oaxaca | 81.1% |
| 42 | UMAR | Universidad del Mar | 79.6% |
| 43 | UJAT | Universidad Juárez Autónoma de Tabasco | 79.5% |
| 44 | UAT | Universidad Autónoma de Tamaulipas | 78.1% |
| 45 | UTM | Universidad Tecnológica de la Mixteca | 76.7% |
| 46 | UAN | Universidad Autónoma de Nayarit | 76.6% |
| 47 | UAGRO | Universidad Autónoma de Guerrero | 75.9% |
| 48 | UDO | Universidad de Occidente | 71.9% |
| 49 | UATx | Universidad Autónoma de Tlaxcala | 70.6% |
| 50 | CESUES | Centro de Estudios Superiores del Estado de Sonora | 61.8% |

FUENTE: COPLADI con base en la información Informes Trimestrales Promep <http://promep.sep.gob.mx/trimestrales.html>.

Fecha de consulta: 30 de mayo de 2011

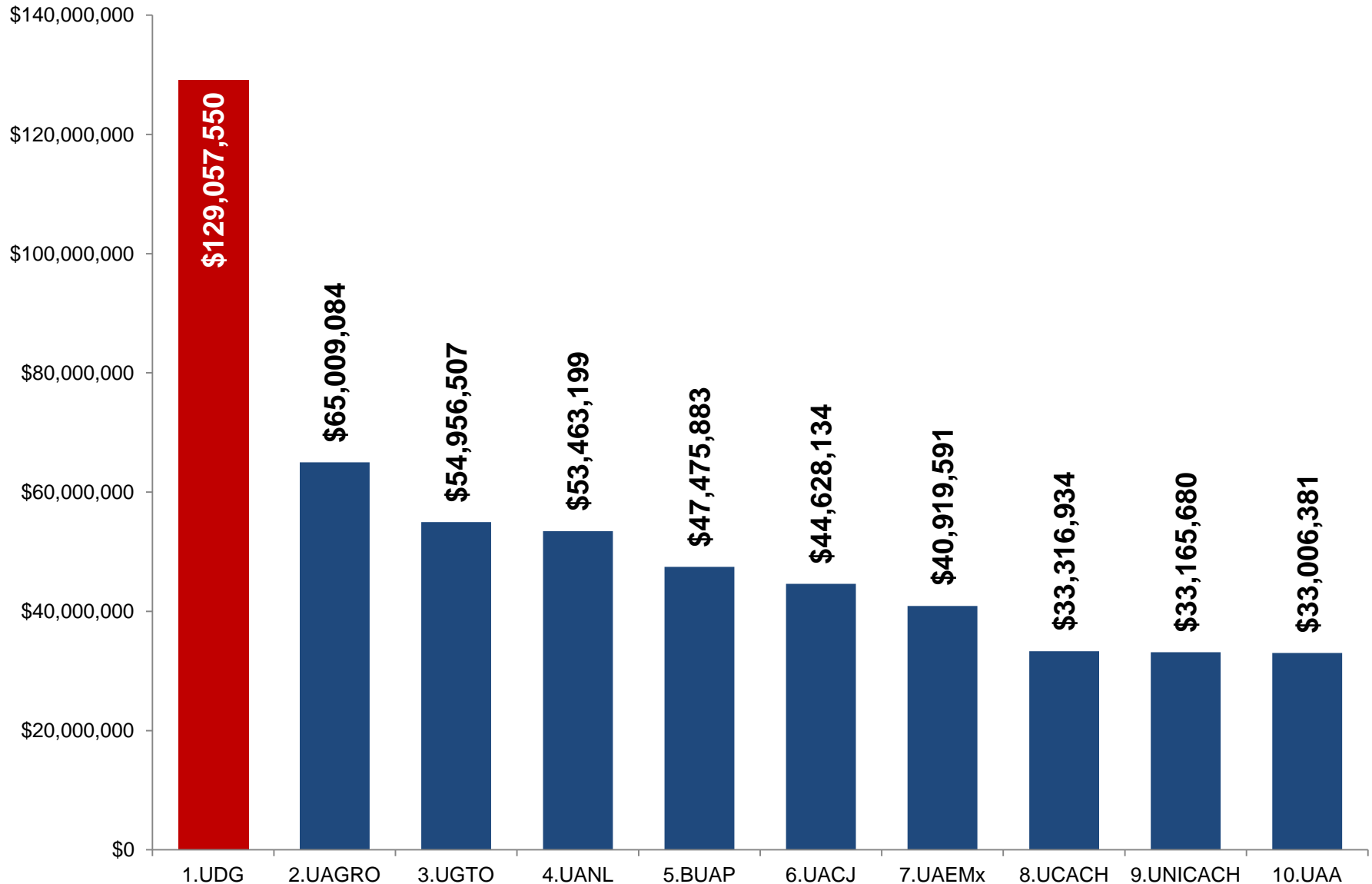


Asignación de Fondos en PEF 2011

- FONDO PARA AMPLIAR Y DIVERSIFICAR LA OFERTA EDUCATIVA EN EDUCACIÓN SUPERIOR.
- FONDO DE APOYO PARA SANEAMIENTO FINANCIERO DE LAS UNIVERSIDADES PÚBLICAS ESTATALES (UPE) POR ABAJO DE LA MEDIA NACIONAL EN SUBSIDIO POR ALUMNO.
- FONDO PARA EVALUAR LA CALIDAD DE LA EDUCACIÓN SUPERIOR DE LAS UNIVERSIDADES PÚBLICAS ESTATALES.



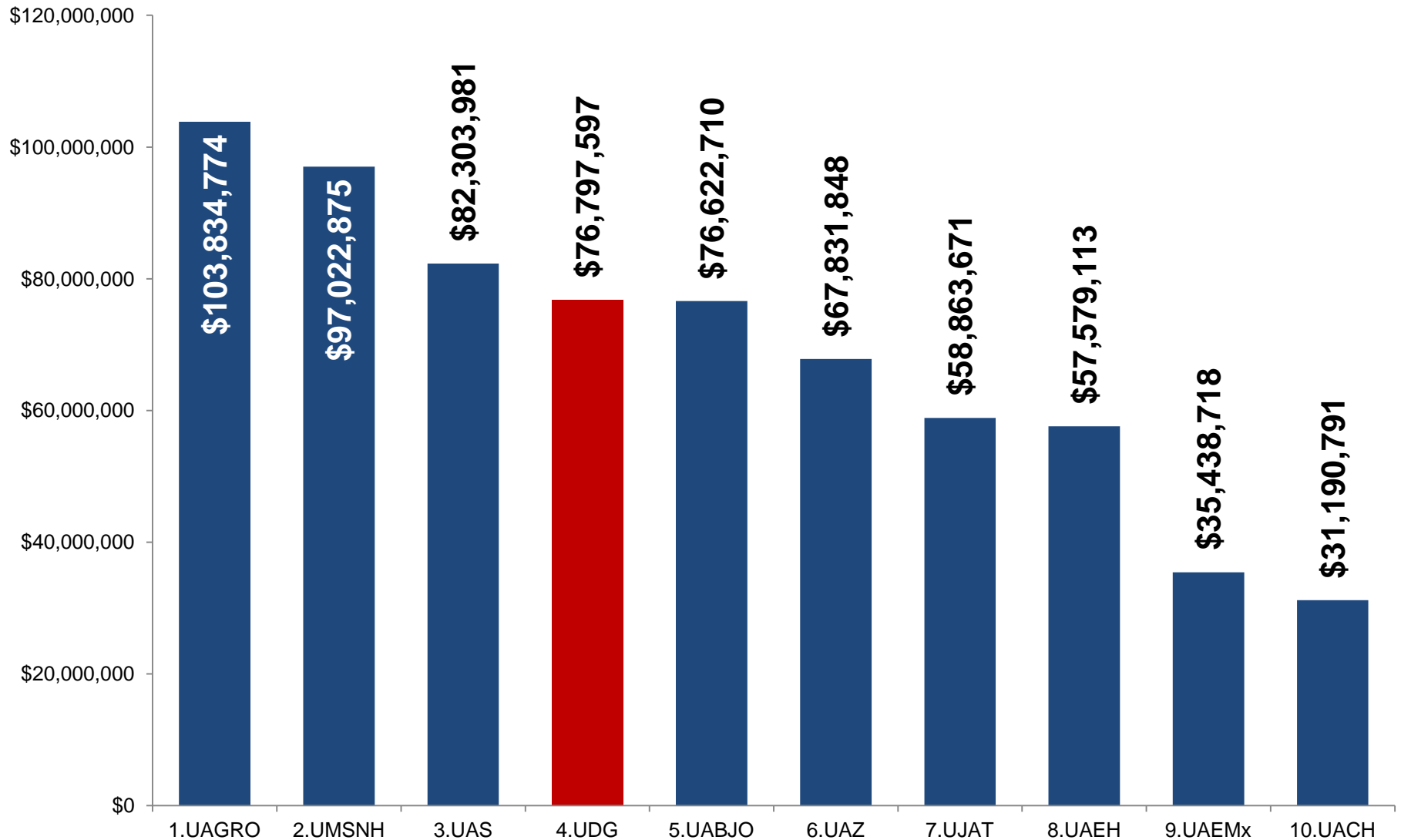
FONDO PARA AMPLIAR Y DIVERSIFICAR LA OFERTA EDUCATIVA 2011 (cifras en pesos)



FUENTE: Gráfica elaborada por la COPLADI en base a la información de la Dirección General de Educación Superior Universitaria.



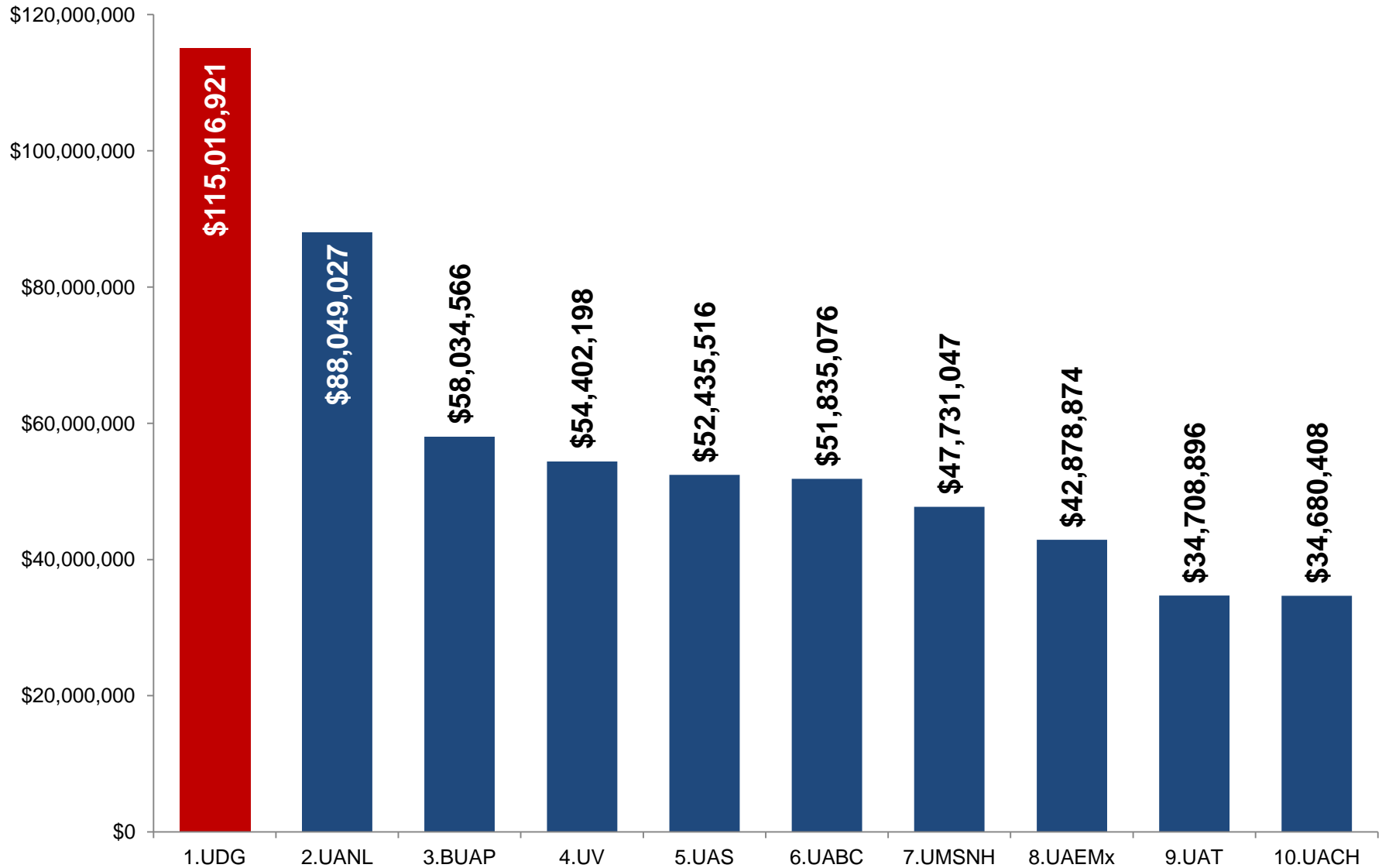
FONDO DE APOYO PARA SANEAMIENTO FINANCIERO, 2011 (cifras en pesos)



FUENTE: Gráfica elaborada por la COPLADI en base a la información de la Dirección General de Educación Superior Universitaria.



FONDO PARA ELEVAR LA CALIDAD DE LA EDUCACIÓN SUPERIOR 2011 (cifras en pesos)



FUENTE: Gráfica elaborada por la COPLADI en base a la información de la Dirección General de Educación Superior Universitaria.



Rendición de cuentas

**CALIFICACIÓN Y POSICIÓN EN EL ÍNDICE DE TRANSPARENCIA Y
ACCESO A LA INFORMACIÓN DE LAS UNIVERSIDADES PÚBLICAS**

**ÍNDICE DE TRANSPARENCIA Y ACCESO A LA INFORMACIÓN, 2008
(RESULTADOS POR BLOQUES)**



CALIFICACIÓN Y POSICIÓN EN EL ÍNDICE DE TRANSPARENCIA Y ACCESO A LA INFORMACIÓN DE LAS UNIVERSIDADES PÚBLICAS

| Institución | Total | Posición |
|--|-------------|----------|
| Universidad de Guadalajara | 98.0 | 1 |
| Universidad Autónoma de Ciudad Juárez | 98.0 | 1 |
| Universidad Autónoma de Puebla | 96.0 | 2 |
| Universidad Autónoma de Aguascalientes | 90.5 | 3 |
| Universidad Autónoma del Estado de México | 90.0 | 4 |
| Universidad autónoma de Sinaloa | 90.0 | 4 |
| Colegio de México | 89.0 | 5 |
| Universidad Autónoma de Baja California | 87.0 | 6 |
| Universidad Veracruzana | 87.0 | 6 |
| Universidad Nacional Autónoma de México | 87.0 | 6 |
| Universidad Autónoma de Chihuahua | 85.0 | 7 |
| Universidad Autónoma Metropolitana | 83.0 | 7 |
| Universidad de Guanajuato | 82.0 | 8 |
| Universidad Autónoma de Querétaro | 82.0 | 8 |
| Universidad Autónoma del Estado de Morelos | 80.0 | 9 |
| Universidad Autónoma de Nuevo León | 80.0 | 9 |
| Universidad Juárez del Estado de Durango | 73.0 | 10 |
| Universidad Autónoma de Hidalgo | 76.0 | 10 |
| Universidad de Sonora | 76.0 | 10 |

FUENTE: Documento Índice de Transparencia y Acceso a la Información de las Universidades Públicas en México, 2009. Resumen Ejecutivo. Aregional.com

FECHA DE CONSULTA: Marzo de 2009

NOTA: Aregional es un sistema de información en línea que ofrece una base de datos estadísticos, documentos, análisis especializado y noticias con enfoque local y regional; es una útil herramienta para los ejecutivos de los sectores público y privado en México, así como también en Argentina.



ÍNDICE DE TRANSPARENCIA Y ACCESO A LA INFORMACIÓN, 2008 (RESULTADOS POR BLOQUES)

| Institución | Bloque I: Información Financiera | Bloque II: Información Académico- Administrativa | Bloque III: Información Institucional | Bloque IV: Información Jurídica | Bloque V: Acceso a la Información Adicional | Total | Lugar |
|--|--|---|---|---------------------------------------|--|--------------|----------|
| Calificación Máxima | 30.0 | 35.0 | 20.0 | 10.0 | 5.0 | 100.0 | |
| Promedio | 18.3 | 22.3 | 16.0 | 7.4 | 4.4 | 68.5 | |
| Universidad de Guadalajara | 30.0 | 33.0 | 20.0 | 10.0 | 5.0 | 98.0 | 1 |
| Universidad Autónoma de Ciudad Juárez | 30.0 | 33.0 | 20.0 | 10.0 | 5.0 | 98.0 | 1 |
| Universidad Autónoma de Puebla | 29.0 | 35.0 | 17.0 | 10.0 | 5.0 | 96.0 | 2 |
| Universidad Autónoma de Aguascalientes | 28.0 | 33.0 | 19.0 | 8.0 | 2.5 | 90.5 | 3 |
| Universidad Autónoma del Estado de México | 26.0 | 31.0 | 19.0 | 9.0 | 5.0 | 90.0 | 4 |
| Universidad autónoma de Sinaloa | 22.0 | 33.0 | 20.0 | 10.0 | 5.0 | 90.0 | 4 |
| Colegio de México | 29.0 | 27.0 | 19.0 | 9.0 | 5.0 | 89.0 | 5 |
| Universidad Autónoma de Baja California | 22.0 | 31.0 | 20.0 | 9.0 | 5.0 | 87.0 | 6 |
| Universidad Veracruzana | 21.0 | 35.0 | 17.0 | 9.0 | 5.0 | 87.0 | 6 |
| Universidad Nacional Autónoma de México | 23.0 | 31.0 | 19.0 | 9.0 | 5.0 | 87.0 | 6 |
| Universidad Autónoma de Chihuahua | 23.0 | 33.0 | 16.0 | 8.0 | 5.0 | 85.0 | 7 |
| Universidad Autónoma Metropolitana | 25.0 | 31.0 | 15.0 | 9.0 | 5.0 | 83.0 | 7 |
| Universidad de Guanajuato | 27.0 | 28.0 | 17.0 | 5.0 | 5.0 | 82.0 | 8 |
| Universidad Autónoma de Querétaro | 22.0 | 31.0 | 17.0 | 7.0 | 5.0 | 82.0 | 8 |
| Universidad Autónoma del Estado de Morelos | 27.0 | 25.0 | 14.0 | 9.0 | 5.0 | 80.0 | 9 |
| Universidad Autónoma de Nuevo León | 19.0 | 29.0 | 17.0 | 10.0 | 5.0 | 80.0 | 9 |
| Universidad Juárez del Estado de Durango | 18.00 | 29.00 | 15.00 | 9.00 | 5.0 | 73.0 | 10 |
| Universidad Autónoma de Hidalgo | 20.00 | 25.00 | 17.00 | 9.00 | 5.0 | 76.0 | 10 |
| Universidad de Sonora | 18.00 | 26.00 | 18.00 | 9.00 | 5.0 | 76.0 | 10 |

FUENTE: Documento Índice de Transparencia y Acceso a la Información de las Universidades Públicas en México, 2009. Resumen Ejecutivo. Aregional.com

FECHA DE CONSULTA: Marzo de 2009

NOTA: Aregional es un sistema de información en línea que ofrece una base de datos estadísticos, documentos, análisis especializado y noticias con enfoque local y regional; es una útil herramienta para los ejecutivos de los sectores público y privado en México, así como también en Argentina.



Comparativo de tráfico en los portales de las Universidades Públicas

CANTIDAD DE TRÁFICO EN LOS PORTALES DE UNIVERSIDADES PÚBLICAS
ESTIMACIÓN DEL COSTO DE LOS PORTALES DE UNIVERSIDADES PÚBLICAS
RANKING MUNDIAL LATINOAMERICANO EN WEBOMETRICS
UNIVERSITY WEB RANKING



PRIMERAS 15 UNIVERSIDADES POR LA CANTIDAD DE TRÁFICO EN LOS PORTALES DE UNIVERSIDADES PÚBLICAS

| Siglas | Sitio Web | Alexa |
|------------|---|---------|
| 1.- UNAM | http://www.unam.mx | 1,738 |
| 2.- UdeG | http://www.udg.mx | 9,691 |
| 3.- IPN | http://www.ipn.mx | 19,135 |
| 4.- UAEMx | http://www.uaemex.mx | 28,158 |
| 5.- UAM | http://www.uam.mx | 31,982 |
| 6.- UV | http://www.uv.mx | 42,557 |
| 7.- UANL | http://www.uanl.mx | 47,627 |
| 8.- USON | http://www.uson.mx | 67,917 |
| 9.- BUAP | http://www.buap.mx | 68,619 |
| 10.- UACH | http://www.uach.mx | 84,570 |
| 11.- UMSH | http://www.umich.mx | 80,395 |
| 12.- UDLAP | http://www.udlap.mx | 35,658 |
| 13. UGTO | http://www.ugto.mx | 160,536 |
| 14.- UACJ | http://www.uacj.mx | 107,835 |
| 15. UAA | http://www.uaa.mx | 174,979 |

FUENTE: Alexa. The web information company. <http://www.alexa.com>

NOTA: El rango de tráfico se basa en tres meses de tráfico de datos históricos agregados de millones de usuarios de la barra de Alexa y es una medida combinada de páginas vistas y los usuarios (entradas). Como primer paso, Alexa calcula el alcance y el número de páginas vistas para todos los sitios en la Web en una base diaria. El principal rango de tráfico Alexa se basa en la media geométrica de estas dos cantidades promedio en el tiempo (de modo que la posición de un sitio refleja tanto el número de usuarios que visitan este sitio, así como el número de páginas en el sitio desde la perspectiva de aquellos usuarios). El cambio de tres meses de duración está determinada por la comparación de la actual clasificación del sitio con su rango desde hace tres meses. Por ejemplo, el 1 de julio, el cambio de tres meses de duración que muestran la diferencia entre el rango de tráfico durante el primer trimestre del año y el rango de tráfico durante el segundo trimestre.

FECHA DE CONSULTA: 30 de Mayo de 2011.



PRIMERAS 15 UNIVERSIDADES POR LA ESTIMACIÓN DEL COSTO DE LOS PORTALES DE UNIVERSIDADES PÚBLICAS

| UNIVERSIDAD | SITIO WEB | VALOR ESTIMADO |
|-----------------|--|------------------|
| 1.- UNAM | http://www.unam.mx | \$11,083,100 |
| 2.- UV | http://www.uv.mx | \$509,421 |
| 3.- UdeG | http://www.udg.mx | \$469,185 |
| 4.- IPN | http://www.ipn.mx | \$440,918 |
| 5.- UANL | http://www.uanl.mx | \$223,556 |
| 6.- UACH | http://www.uach.mx | \$214,627 |
| 7.- UABC | http://www.uabc.mx | \$113,631 |
| 8.- UASLP | http://www.uaslp.mx | \$68,600 |
| 9.- UJAT | http://www.ujat.mx | \$45,545 |
| 10.- UGTO | http://www.ugto.mx | \$14,423 |
| 11.- UAEMx | http://www.uaemex.mx | \$2,322 |
| 12.- UAM | http://www.uam.mx | \$2,064 |
| 13.- BUAP | http://www.buap.mx | \$968 |
| 14.- USON | http://www.uson.mx | \$832 |
| 15.- UCOL | http://www.ucol.mx | \$768 |

FUENTE: <http://www.realsitevalue.com/home>. Real Site Value es una herramienta que permite valuar el costo de un sitio web basándose en diversos parámetros como PageRank, Alexa y cantidad de backlinks.

NOTA: Los valores que presenta el sitio son sólo un estimado y está expresado en dólares.

FECHA DE CONSULTA: 30 de Mayo de 2011.



PRIMERAS 20 IES MEXICANAS Y SU LUGAR EN EL RANKING MUNDIAL, LATINOAMERICANO Y A NIVEL NACIONAL, EN WEBOMETRICS

| RANKING LATINOAMÉRICA | RANKING MUNDIAL | RANKING EN MÉXICO | UNIVERSIDAD |
|-----------------------|-----------------|-------------------|--|
| 2 | 66 | 1 | Universidad Nacional Autónoma de México |
| 22 | 550 | 2 | Universidad de Guadalajara |
| 25 | 593 | 3 | Tecnológico de Monterrey |
| 38 | 765 | 4 | Universidad Autónoma del Estado de México |
| 41 | 823 | 5 | Universidad Autónoma Metropolitana |
| 52 | 956 | 6 | Instituto Politécnico Nacional |
| 60 | 1019 | 7 | Universidad de las Américas Puebla |
| 61 | 1029 | 8 | Universidad Autónoma de Nuevo León |
| 62 | 1066 | 9 | Universidad Veracruzana |
| 70 | 1157 | 10 | Universidad Autónoma de Puebla |
| 76 | 1172 | 11 | CINVESTAV |
| 81 | 1227 | 12 | Universidad de Sonora |
| 84 | 1251 | 13 | Universidad Michoacana de San Nicolás de Hidalgo |
| 85 | 1258 | 14 | Instituto Tecnológico Autónomo de México |
| 92 | 1355 | 15 | Universidad Autónoma de Baja California |
| 97 | 1464 | 16 | Universidad Autónoma de Yucatán |
| 108 | 1540 | 17 | Universidad de Colima |
| 113 | 1605 | 18 | Universidad Autónoma de Ciudad Juárez |
| 125 | 1766 | 19 | Colegio de México |
| 129 | 1806 | 20 | Universidad Autónoma de Chihuahua |

FUENTE: Webometrics. El ranking mundial de Universidades en la red. <http://www.webometrics.info> .

NOTA: El objetivo del Ranking Mundial de Universidades es el de promover la iniciativas Open Access. Una de las formas más prometedoras para distribuir la producción científica de las universidades consiste en el depósito de los artículos científicos y materiales relacionados en los repositorios institucionales o por disciplinas. Con el objeto de mejorar la visibilidad de los repositorios y del uso de buenas prácticas en el desarrollo y funcionamiento de los mismos, se han aislado los datos asociados a repositorios del resto de contenidos de la web utilizando los mismos indicadores web cuantitativos que los describen. Se ha construido un directorio con aquellos repositorios con un dominio o subdominio web autónomo, que recogen artículos académicos o material relacionado que está de forma gratuita a disposición de los usuarios de internet. Se han excluido portales de revistas, sitios únicos de revistas electrónicas y la mayoría de sitios dedicados al archivado de materiales antiguos.

FECHA DE CONSULTA: 30 de Mayo de 2011.



PRIMERAS 20 IES MEXICANAS Y SU LUGAR EN EL RANKING LATINOAMERICANO Y A NIVEL NACIONAL EN WEBOMETRICS (tamaño)

| UNIVERSIDAD | POSICIÓN LATINOAMÉRICA POR SU TAMAÑO | POSICIÓN MÉXICO POR SU TAMAÑO |
|--|---|----------------------------------|
| Universidad Nacional Autónoma de México | 77 | 1 |
| Tecnológico de Monterrey | 425 | 2 |
| Universidad de Guadalajara | 612 | 3 |
| Universidad Autónoma Metropolitana | 782 | 4 |
| Universidad Autónoma de Nuevo León | 860 | 5 |
| Universidad de las Américas Puebla | 893 | 6 |
| Universidad Veracruzana | 916 | 7 |
| Universidad de Sonora | 922 | 8 |
| Universidad de Colima | 1264 | 9 |
| CINVESTAV | 1552 | 10 |
| Instituto Politécnico Nacional | 1630 | 11 |
| Universidad Autónoma de Puebla | 1723 | 12 |
| Universidad Autónoma de Baja California | 1759 | 13 |
| Instituto Tecnológico Autónomo de México | 1815 | 14 |
| Universidad Autónoma de Yucatán | 1925 | 15 |
| Universidad Michoacana de San Nicolás de Hidalgo | 2020 | 16 |
| Universidad Autónoma del Estado de México | 2418 | 17 |
| Colegio de México | 2425 | 18 |
| Universidad Autónoma de Ciudad Juárez | 2686 | 19 |
| Universidad Autónoma de Chihuahua | 2897 | 20 |

FUENTE: Webometrics. El ranking mundial de Universidades en la red. <http://www.webometrics.info>.

FECHA DE CONSULTA: 30 de Mayo de 2011.

PRIMERAS 20 IES MEXICANAS Y SU LUGAR EN EL RANKING LATINOAMERICANO Y A NIVEL NACIONAL EN WEBOMETRICS (visibilidad)

| UNIVERSIDAD | POSICIÓN LATINOAMÉRICA POR SU VISIBILIDAD | POSICIÓN MÉXICO POR SU VISIBILIDAD |
|--|--|---------------------------------------|
| Universidad Nacional Autónoma de México | 150 | 1 |
| Universidad Autónoma del Estado de México | 315 | 2 |
| Universidad de Guadalajara | 441 | 3 |
| Tecnológico de Monterrey | 585 | 4 |
| Universidad Autónoma Metropolitana | 898 | 5 |
| Instituto Politécnico Nacional | 945 | 6 |
| Universidad Autónoma de Chihuahua | 1157 | 7 |
| Colegio de México | 1233 | 8 |
| Universidad Autónoma de Ciudad Juárez | 1335 | 9 |
| Universidad Veracruzana | 1381 | 10 |
| Universidad de las Américas Puebla | 1429 | 11 |
| Universidad Autónoma de Puebla | 1444 | 12 |
| Universidad de Sonora | 1770 | 13 |
| Universidad Autónoma de Nuevo León | 1808 | 14 |
| Universidad de Colima | 1826 | 15 |
| Universidad Autónoma de Baja California | 1976 | 16 |
| Universidad Michoacana de San Nicolás de Hidalgo | 2326 | 17 |
| Instituto Tecnológico Autónomo de México | 2326 | 18 |
| CINVESTAV | 2587 | 19 |
| Universidad Autónoma de Yucatán | 2937 | 20 |

FUENTE: Webometrics. El ranking mundial de Universidades en la red. <http://www.webometrics.info>.

FECHA DE CONSULTA: 30 de Mayo de 2011.

PRIMERAS 20 IES MEXICANAS Y SU LUGAR EN EL RANKING LATINOAMERICANO Y A NIVEL NACIONAL EN WEBOMETRICS (riqueza en los contenidos)

| UNIVERSIDAD | POSICIÓN LATINOAMÉRICA POR FICHEROS RICOS | POSICIÓN MÉXICO POR FICHEROS RICOS |
|--|--|---------------------------------------|
| Universidad Nacional Autónoma de México | 70 | 1 |
| Tecnológico de Monterrey | 415 | 2 |
| Universidad Autónoma Metropolitana | 654 | 3 |
| Universidad de Guadalajara | 748 | 4 |
| CINVESTAV | 767 | 5 |
| Instituto Tecnológico Autónomo de México | 805 | 6 |
| Universidad Michoacana de San Nicolás de Hidalgo | 844 | 7 |
| Universidad Autónoma de Puebla | 998 | 8 |
| Universidad de las Américas Puebla | 999 | 9 |
| Instituto Politécnico Nacional | 1,006 | 10 |
| Universidad Autónoma de Nuevo León | 1,008 | 11 |
| Universidad de Colima | 1,037 | 12 |
| Universidad Veracruzana | 1,143 | 13 |
| Universidad de Sonora | 1164 | 14 |
| Universidad Autónoma del Estado de México | 1619 | 15 |
| Universidad Autónoma de Baja California | 1,641 | 16 |
| Universidad Autónoma de Yucatán | 1,857 | 17 |
| Universidad Autónoma de Chihuahua | 2,431 | 18 |
| Universidad Autónoma de Ciudad Juárez | 2,499 | 19 |
| Colegio de México | 2,652 | 20 |

FUENTE: Webometrics. El ranking mundial de Universidades en la red. <http://www.webometrics.info>.

FECHA DE CONSULTA: 30 de Mayo de 2011

PRIMERAS 20 IES MEXICANAS Y SU LUGAR EN EL RANKING LATINOAMERICANO Y A NIVEL NACIONAL EN WEBOMETRICS (citas en el google académico)

| UNIVERSIDAD | POSICIÓN LATINOAMÉRICA POR SCHOLAR | POSICIÓN MÉXICO POR SCHOLAR |
|--|---------------------------------------|--------------------------------|
| Universidad Nacional Autónoma de México | 14 | 1 |
| Universidad de las Américas Puebla | 446 | 2 |
| Universidad Autónoma de Nuevo León | 652 | 3 |
| Universidad Autónoma Metropolitana | 957 | 4 |
| Universidad Autónoma de Yucatán | 1008 | 5 |
| Universidad Veracruzana | 1051 | 6 |
| Instituto Politécnico Nacional | 1127 | 7 |
| Universidad Autónoma de Baja California | 1154 | 8 |
| Universidad Autónoma de Ciudad Juárez | 1160 | 9 |
| Universidad de Guadalajara | 1219 | 10 |
| Universidad Autónoma de Puebla | 1228 | 11 |
| CINVESTAV | 1295 | 12 |
| Universidad Michoacana de San Nicolás de Hidalgo | 1398 | 13 |
| Tecnológico de Monterrey | 1469 | 14 |
| Universidad Autónoma del Estado de México | 1543 | 15 |
| Instituto Tecnológico Autónomo de México | 1590 | 16 |
| Colegio de México | 1665 | 17 |
| Universidad Autónoma de Chihuahua | 1770 | 18 |
| Universidad de Sonora | 1778 | 19 |
| Universidad de Colima | 3048 | 20 |

FUENTE: Webometrics. El ranking mundial de Universidades en la red. <http://www.webometrics.info>.

FECHA DE CONSULTA: 30 de Mayo de 2011

PRIMERAS 20 IES MEXICANAS Y SU LUGAR EN EL UNIVERSITY WEB RANKING POR LA CANTIDAD DE TRÁFICO, POPULARIDAD DE LOS LINKS Y PAGE RANK

| UNIVERSIDAD | POSICIÓN MÉXICO |
|--|-----------------|
| Universidad Nacional Autónoma de México | 1 |
| Universidad de Guadalajara | 2 |
| Instituto Politécnico Nacional | 3 |
| Universidad Autónoma del Estado de México | 4 |
| Universidad Autónoma de Nuevo León | 5 |
| Universidad de las Américas Puebla | 6 |
| Universidad Autónoma Metropolitana | 7 |
| Universidad de Colima | 8 |
| Universidad Veracruzana | 9 |
| Universidad Iberoamericana | 10 |
| Benemerita Universidad Autónoma de Puebla | 11 |
| Universidad Autónoma de Baja California | 12 |
| Universidad de Sonora | 13 |
| Tecnológico de Monterrey | 14 |
| Universidad Michoacana de San Nicolás de Hidalgo | 15 |
| Universidad Autónoma de Yucatán | 16 |
| Instituto Tecnológico Autónomo de México | 17 |
| Universidad Autónoma de Ciudad Juárez | 18 |
| Universidad de Monterrey | 19 |
| Universidad de Guanajuato | 20 |

FUENTE: University Web Ranking. El ranking mundial de Universidades en la red. <http://www.4icu.org/>

FECHA DE CONSULTA: 30 de Mayo de 2011



Acrónimos de las instituciones

| INSTITUCIÓN | ACRÓNIMO |
|--|-----------|
| Benemérita Universidad Autónoma de Puebla | BUAP |
| Centro de Investigación y de Estudios Avanzados del Instituto Politécnico Nacional | Cinvestav |
| El Colegio de México, A.C. | COLMEX |
| El Colegio Mexiquense, A.C. | CMQ |
| Escuela Nacional de Antropología e Historia | ENAH |
| Instituto Mexicano del Seguro Social | IMSS |
| Instituto Tecnológico de Sonora | ITSON |
| Instituto Tecnológico y de Estudios Superiores de Monterrey | ITESM |
| Instituto Politécnico Nacional | IPN |
| Universidad Autónoma Benito Juárez de Oaxaca | UABJO |
| Universidad Autónoma de Aguascalientes | UAA |
| Universidad Autónoma de Baja California | UABC |
| Universidad Autónoma de Baja California Sur | UABCS |
| Universidad Autónoma de Campeche | UACAM |
| Universidad Autónoma de Chiapas | UNACH |
| Universidad Autónoma de Chihuahua | UACH |
| Universidad Autónoma de Ciudad Juárez | UACJ |
| Universidad Autónoma de Coahuila | UAdeC |
| Universidad Autónoma de Guerrero | UAGro |
| Universidad Autónoma de Nayarit | UAN |
| Universidad Autónoma de Nuevo León | UANL |
| Universidad Autónoma de Querétaro | UAQ |
| Universidad Autónoma de San Luis Potosí | UASLP |
| Universidad Autónoma de Sinaloa | UAS |
| Universidad Autónoma de Tamaulipas | UAT |
| Universidad Autónoma de Tlaxcala | UATx |
| Universidad Autónoma de Yucatán | UADY |
| Universidad Autónoma de Zacatecas | AUZ |

| INSTITUCIÓN | ACRÓNIMO |
|---|----------|
| Universidad Autónoma del Carmen | UNACAR |
| Universidad Autónoma del Estado de Hidalgo | UAEH |
| Universidad Autónoma del Estado de México | UAEMex |
| Universidad Autónoma del Estado de Morelos | UAEM |
| Universidad Autónoma Metropolitana | UAM |
| Universidad de Ciencias y Artes de Chiapas | UNICACH |
| Universidad de Colima | UCOL |
| Universidad de Guadalajara | UDG |
| Universidad de Guanajuato | UG |
| Universidad de Occidente Sinaloa | UDO |
| Universidad de Quintana Roo | UQROO |
| Universidad de Sonora | UNISON |
| Universidad del Istmo | ISTMO |
| Universidad del Mar | UMAR |
| Universidad del Papaloapan | UP |
| Universidad Juárez Autónoma de Tabasco | UJAT |
| Universidad de la Sierra | US |
| Universidad Juárez del Estado de Durango | UJED |
| Universidad Michoacana de San Nicolás de Hidalgo | UMSNH |
| Universidad Pedagógica Nacional | UPN |
| Universidad Tecnológica de Nezahualcóyotl | UTN |
| Universidad Tecnológica de Querétaro | UTEQ |
| Universidad Tecnológica del Suroeste de Guanajuato | UTSOE |
| Universidad Tecnológica Metropolitana | UTM |
| Universidad Veracruzana | UV |
| Universidad del Valle de México | UVM |
| Universidad Nacional Autónoma de México | UNAM |
| Tecnológico de Estudios Superiores de Ecatepec | TESE |
| Dirección General de Educación Superior Tecnológica | DGEST |
| Espacio Común de Educación Superior a Distancia | ECOESAD |
| Dirección General de Profesiones | DGP |

