



UNIVERSIDAD DE GUADALAJARA

VICERRECTORÍA EJECUTIVA/  
COORDINACIÓN DE PLANEACIÓN Y DESARROLLO INSTITUCIONAL

# Comparativos Nacionales Universidad de Guadalajara

(Julio 2012)

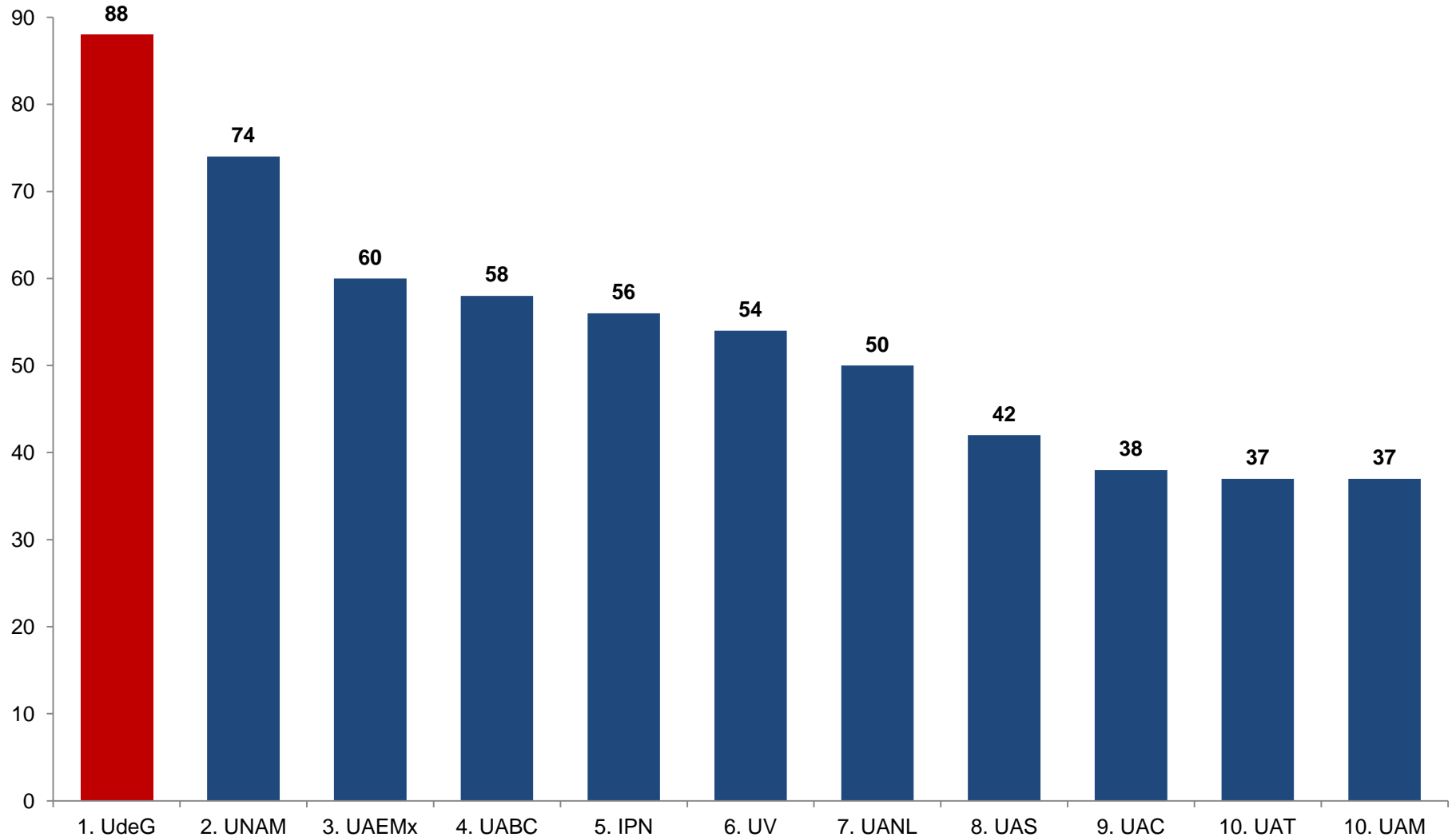


# Competitividad Académica

**PROGRAMAS DE LICENCIATURA Y TSU ACREDITADOS**  
**PROGRAMAS DE LICENCIATURA Y TSU EN NIVEL 1 DE LOS CIEES**  
**PROGRAMAS DE POSGRADO EN PNPC**  
**PORCENTAJE DE PE DE TSU Y LIC. DE CALIDAD**  
**PRODUCCIÓN CIENTÍFICA**



# Primeras 10 universidades públicas por el número de PE acreditados (Licenciatura y TSU)



**FUENTE:** COPLADI con base en información de la página web del Consejo para la Acreditación de la Educación Superior A. C. [www.copaes.org.mx/](http://www.copaes.org.mx/) y para el caso de la UdeG: Coordinación de Innovación Educativa y Pregrado, Coordinación General Académica de la UdeG.

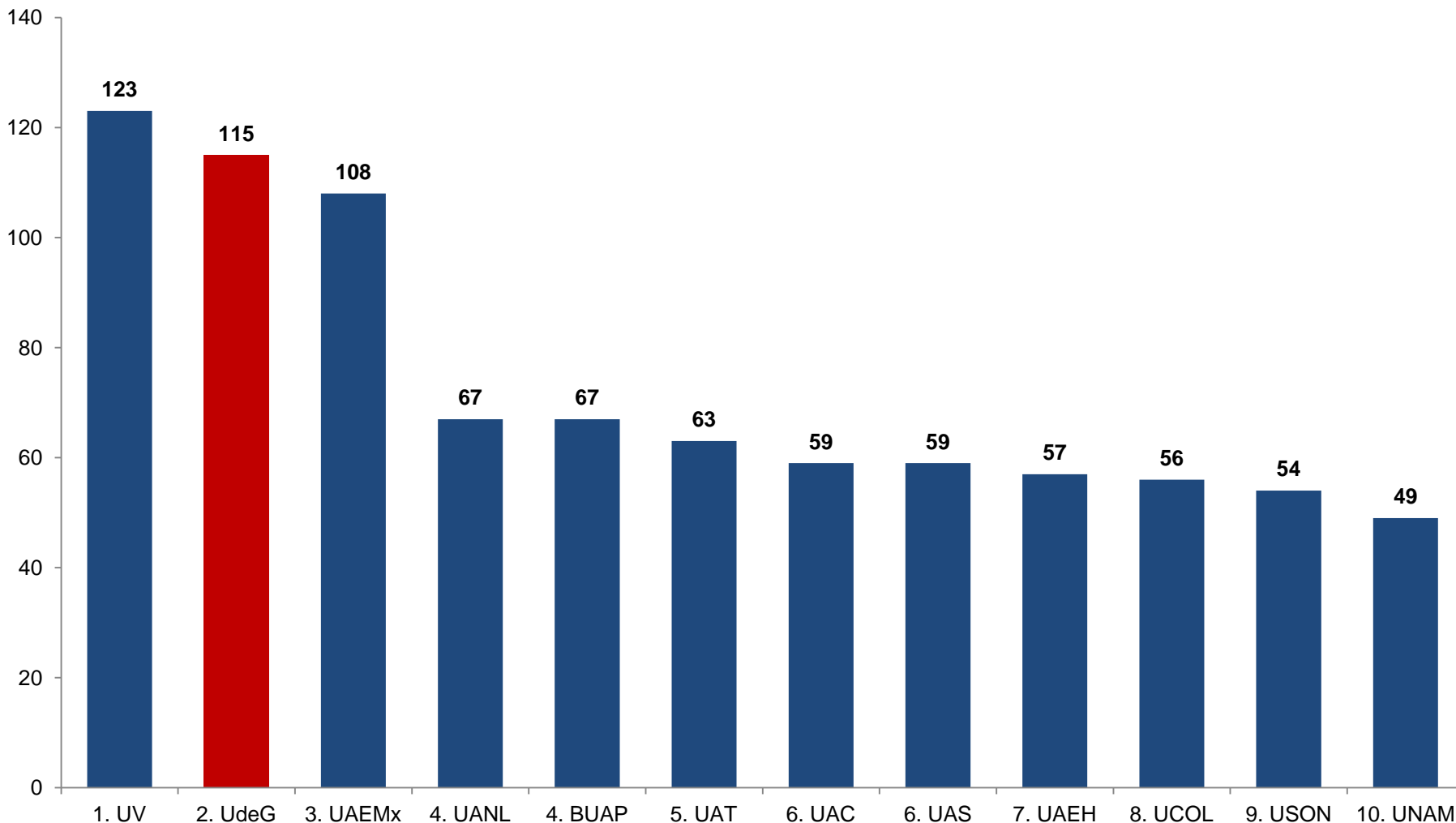
**FECHA DE CORTE:** Abril de 2012.

**FECHA DE CONSULTA:** 25 de julio de 2012.

**NOTA:** La UdeG cuenta con 1 programa de Profesional Medio acreditado y 87 licenciaturas.



# Primeras 10 universidades por el número de PE de pregrado en nivel 1 de CIEES



**FUENTE:** COPLADI con base en información de la página web: [www.ciees.edu.mx](http://www.ciees.edu.mx) y para el caso de la UdeG: Coordinación de Innovación Educativa y Pregrado, Coordinación General Académica, de la UdeG.

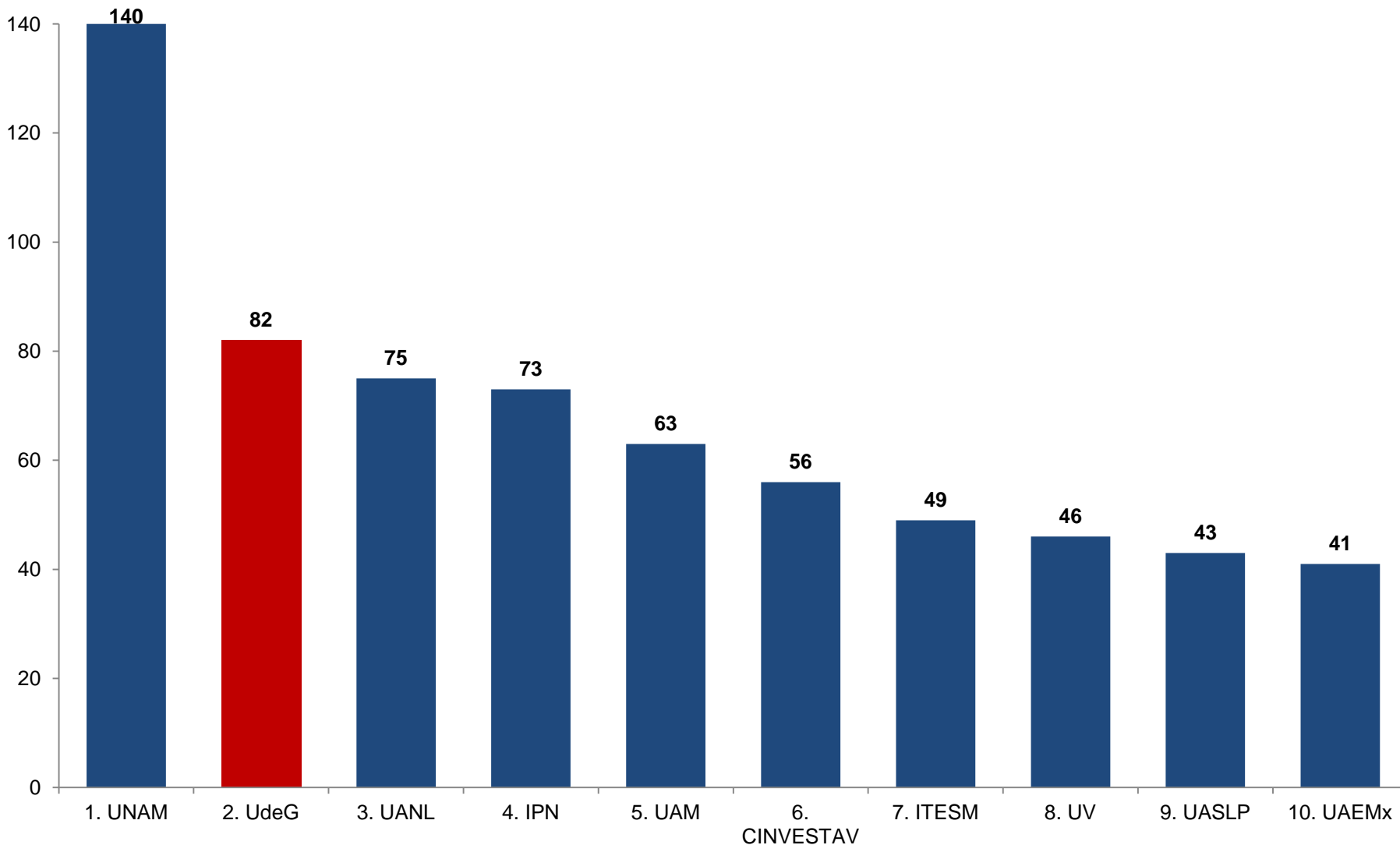
**FECHA DE CORTE:** 30 de junio de 2012, para UdeG 16 de julio de 2012.

**FECHA DE CONSULTA:** 24 de julio de 2012.

**NOTA:** El número de PE en Nivel 1 de los CIEES es 101, excede al registrado en la UdeG ya que los CIEES emiten un dictamen por cada una de las orientaciones con las que cuenta cada programa educativo y por cada una de las sedes en las que se imparte.



# Primeras 10 instituciones por el número de PE de posgrado registrados en el Padrón Nacional de Posgrado de Calidad (PNPC)



**FUENTE:** COPLADI con base en información de la página web CONACyT, <http://www.conacyt.mx/>

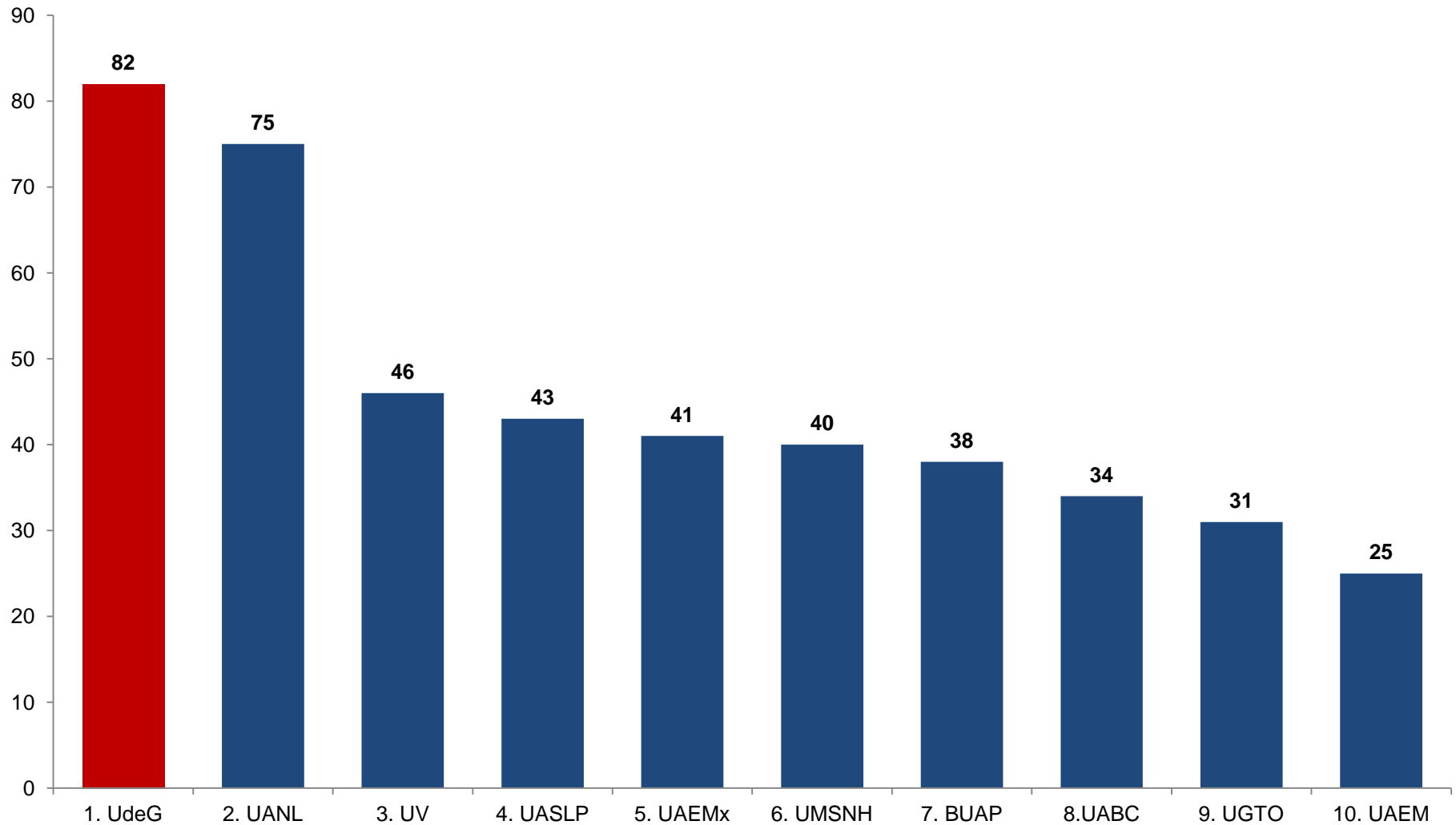
**NOTA:** Programas vigentes en el PNPC al 2012.

**FECHA DE CORTE:** Junio de 2012.

**FECHA DE CONSULTA:** 21 de julio de 2012.



# Primeras 10 instituciones por el número de PE de posgrado registrados en el Padrón Nacional de Posgrado de Calidad (PNPC) de la Universidades Públicas Estatales



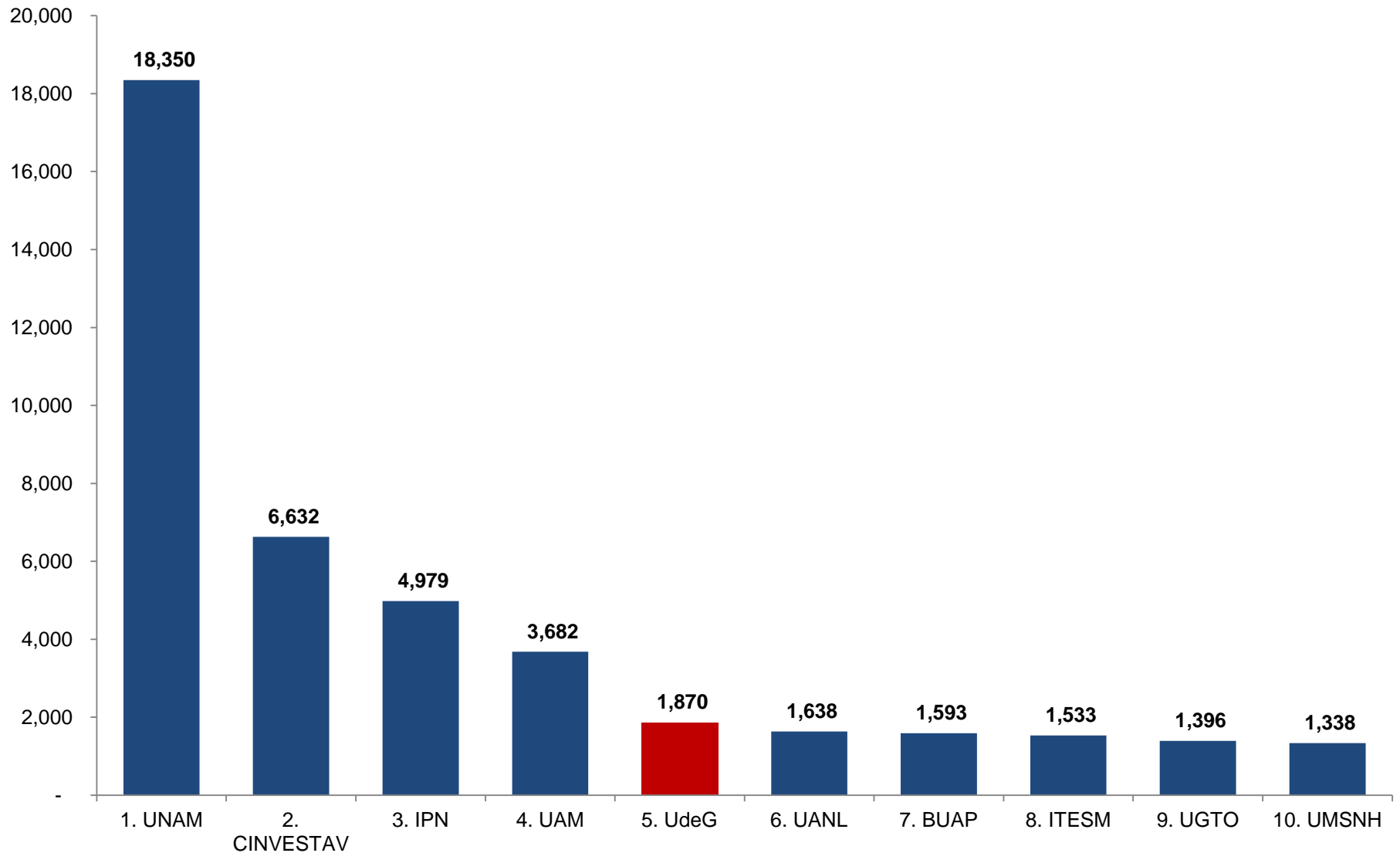
**FUENTE:** COPLADI con base en información de la página web CONACyT, <http://www.conacyt.mx/>

**NOTA:** Programas vigentes en el PNPC al 2012.

**FECHA DE CORTE:** Junio de 2012.

**FECHA DE CONSULTA:** 21 de julio de 2012.

# Primeras 10 instituciones en Iberoamérica por su producción científica



FUENTE: COPLADI con base en información de la página web <http://www.scimagoir.com/>

NOTA: Producción científica de la institución medida en número de publicaciones en revistas científicas. En publicaciones con coautoría, se asigna un punto a cada una de las instituciones participantes.

FECHA DE CONSULTA: 25 de julio de 2012.



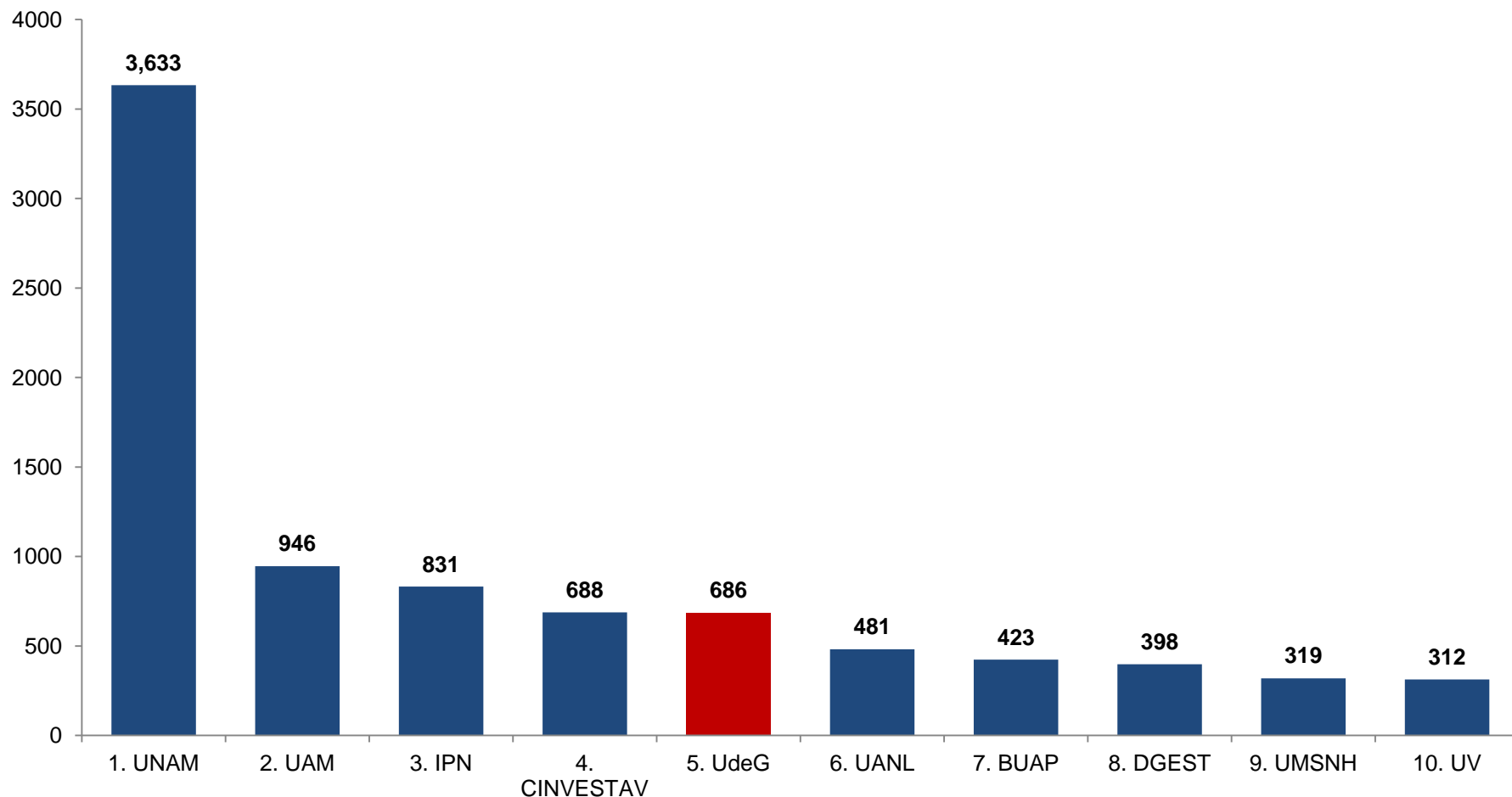
# Capacidad Académica

**INVESTIGADORES MIEMBROS DEL SNI  
PORCENTAJE DE PTC ADSCRITOS EN EL SNI  
PTC CON PERFIL REGISTRADO EN PROMEP  
PORCENTAJE DE PTC CON POSGRADO QUE CUENTAN CON PERFIL DESEABLE  
CUERPOS ACADÉMICOS  
PORCENTAJE DE PTC CON POSGRADO**





# Primeras 10 instituciones por número de miembros en el Sistema Nacional de Investigadores



**FUENTE:** UdeG: Coordinación de Investigación y Posgrado de la Coordinación General Académica. Para el resto de las Universidades. *Subdirección de Procesos de Evaluación del Consejo Nacional de Ciencia y Tecnología.*

**FECHA DE CORTE:** Enero de 2012. Para UdeG: julio de 2012.

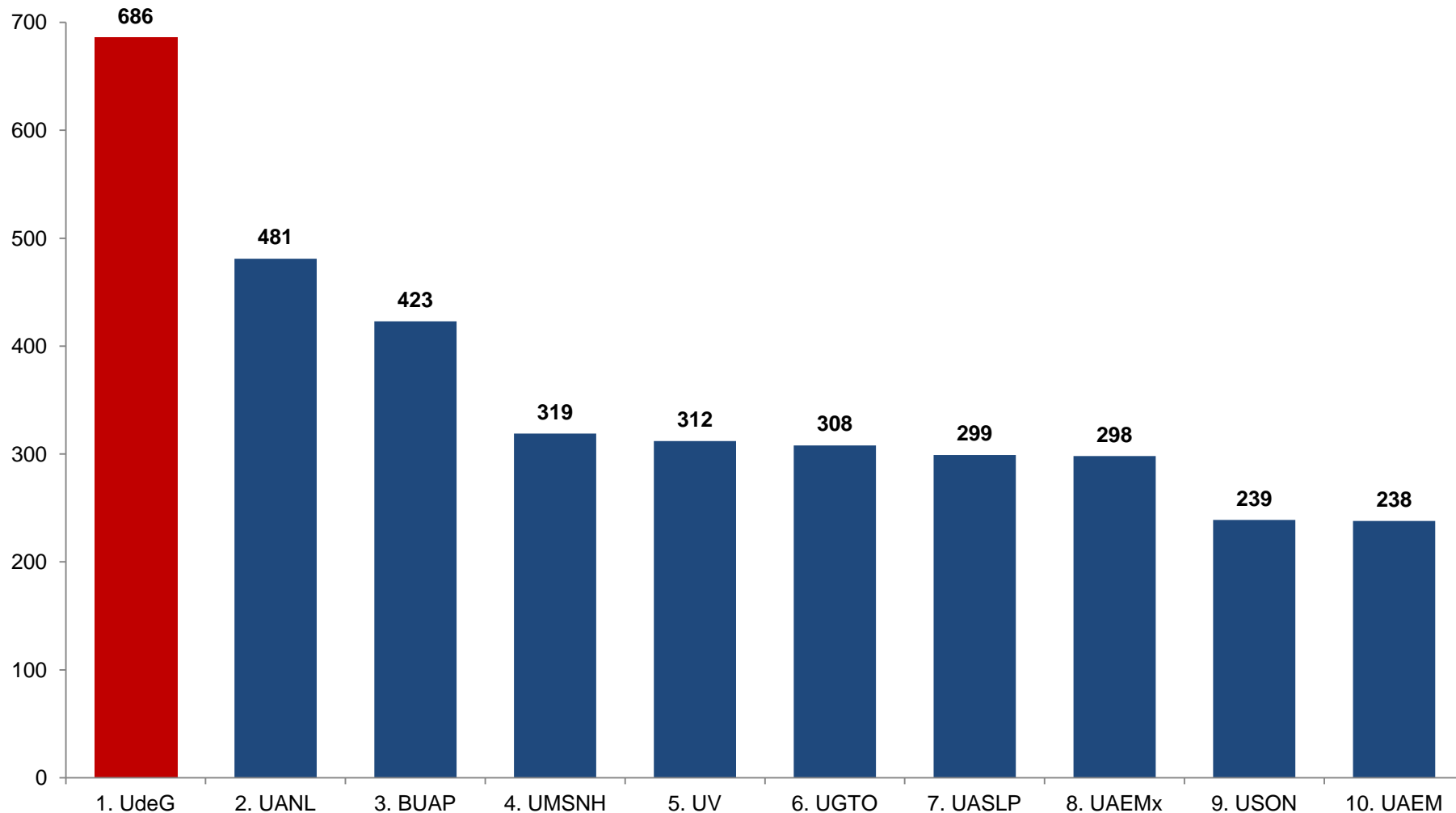
**FECHA DE CONSULTA:** 25 de julio de 2012.

**NOTA:** En la UdeG no están incluidos 3 miembros del Sistema Nacional de Creadores de Arte.

Se toman en cuenta únicamente PTC que son miembros del SNI cuya carta de reconocimiento está con la Universidad de Guadalajara. Aunado a esto, la adscripción por CU se encuentra tal y como CONACyT la reconoce, para cambios de adscripción de CU, el investigador debe realizar un trámite de notificación, **que es personal** ante el CONACyT.



# Primeras 10 instituciones por número de miembros en el Sistema Nacional de Investigadores de las Universidades Públicas Estatales



**FUENTE:** UdeG: Coordinación de Investigación y Posgrado de la Coordinación General Académica. Para el resto de las Universidades. *Subdirección de Procesos de Evaluación del Consejo Nacional de Ciencia y Tecnología.*

**FECHA DE CORTE:** Enero de 2012. Para UdeG: julio de 2012.

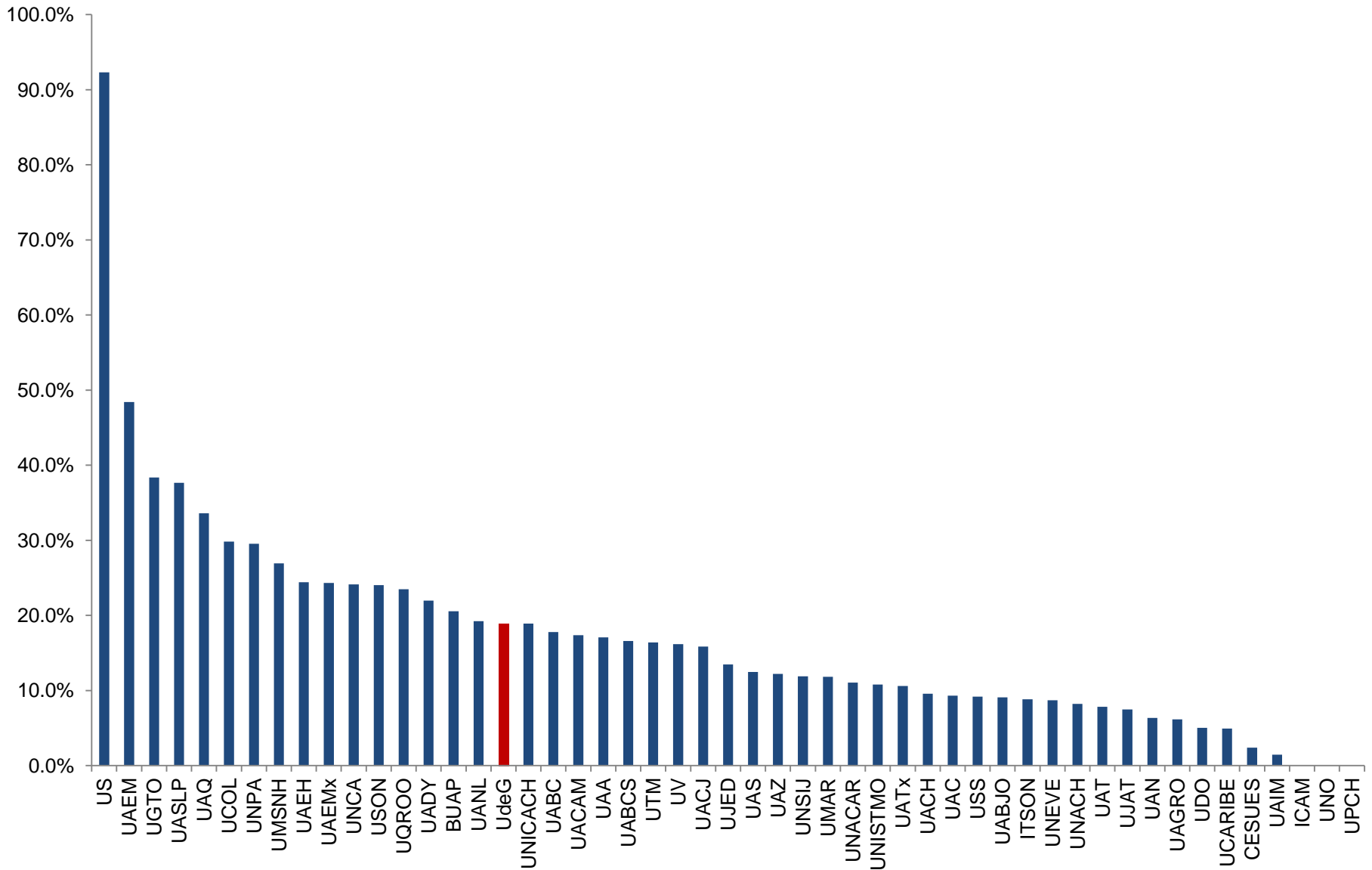
**FECHA DE CONSULTA:** 25 de julio de 2012.

**NOTA:** En la UdeG no están incluidos 3 miembros del Sistema Nacional de Creadores de Arte.

Se toman en cuenta únicamente PTC que son miembros del SNI cuya carta de reconocimiento está con la Universidad de Guadalajara. Aunado a esto, la adscripción por CU se encuentra tal y como CONACyT la reconoce, para cambios de adscripción de CU, el investigador debe realizar un trámite de notificación, **que es personal** ante el CONACyT.



# Porcentaje de profesores de tiempo completo adscritos en el SNI



**FUENTE:** COPLADI con base en: Informes Trimestrales PROMEP <http://promep.sep.gob.mx/trimestrales.html>. CONACyT, Investigadores vigentes 2012 en SNI <http://www.conacyt.mx/SNI/Documents/SNI-investigadores-vigentes-2012.pdf>

**FECHA DE CORTE:** Para UdeG 25 de julio, para el resto de las universidades investigadores vigentes a enero de 2012 y segundo trimestre 2012 PROMEP.



# Porcentaje de profesores de tiempo completo adscritos en el SNI

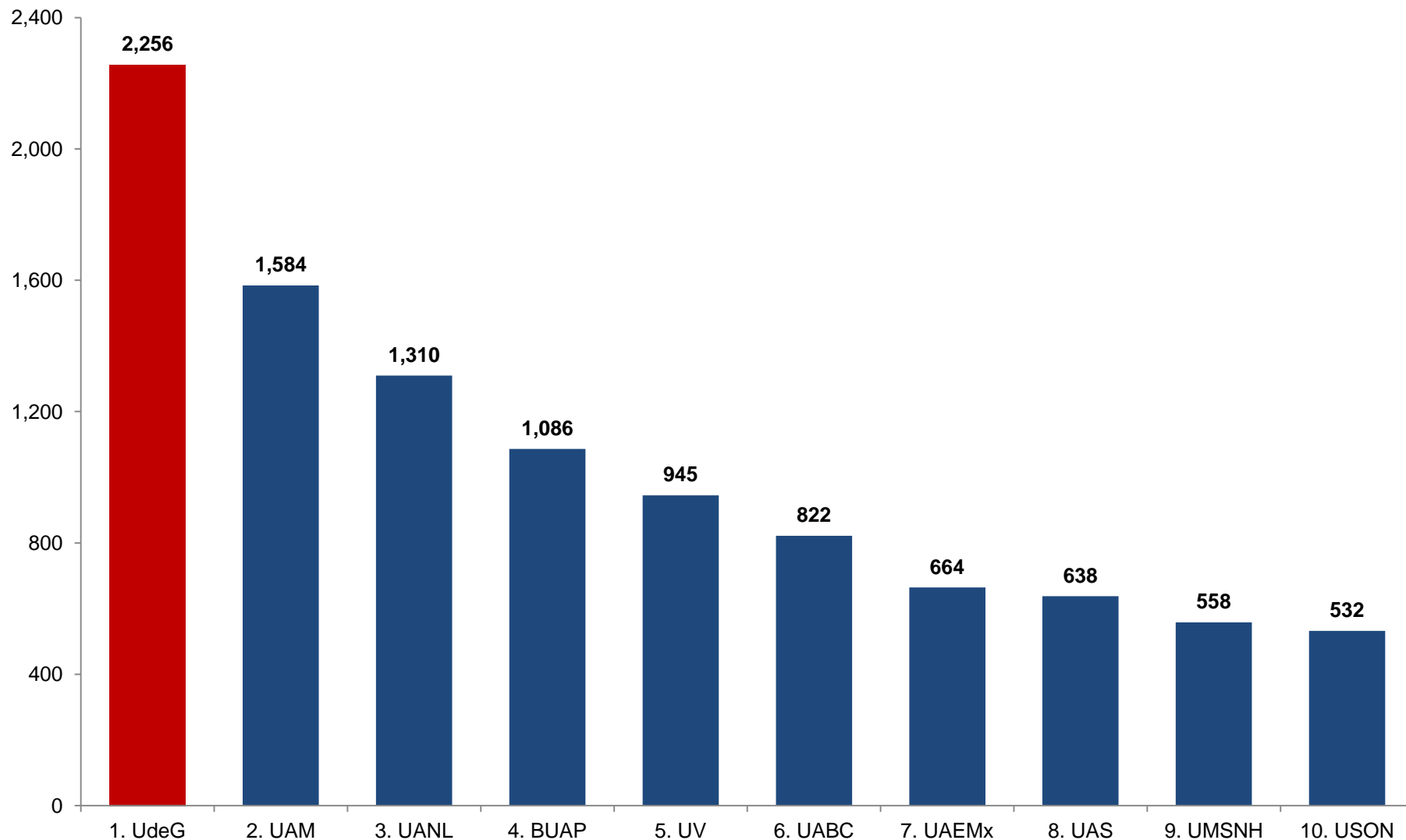
| #  | Siglas      | Universidad                                      | %SNI         |
|----|-------------|--|--------------|
| 1  | US          | Universidad de la Sierra                         | 92.3%        |
| 2  | UAEM        | Universidad Autónoma del Estado de Morelos       | 48.4%        |
| 3  | UGTO        | Universidad de Guanajuato                        | 38.4%        |
| 4  | UASLP       | Universidad Autónoma de San Luis Potosí          | 37.7%        |
| 5  | UAQ         | Universidad Autónoma de Querétaro                | 33.6%        |
| 6  | UCOL        | Universidad de Colima                            | 29.8%        |
| 7  | UNPA        | Universidad del Papaloapan                       | 29.5%        |
| 8  | UMSNH       | Universidad Michoacana de San Nicolás de Hidalgo | 26.9%        |
| 9  | UAEH        | Universidad Autónoma del Estado de Hidalgo       | 24.4%        |
| 10 | UAEMx       | Universidad Autónoma del Estado de México        | 24.3%        |
| 11 | UNCA        | Universidad de la Cañada                         | 24.1%        |
| 12 | USON        | Universidad de Sonora                            | 24.0%        |
| 13 | UQROO       | Universidad de Quintana Roo                      | 23.5%        |
| 14 | UADY        | Universidad Autónoma de Yucatán                  | 22.0%        |
| 15 | BUAP        | Benemérita Universidad Autónoma de Puebla        | 20.5%        |
| 16 | UANL        | Universidad Autónoma de Nuevo León               | 19.2%        |
| 17 | <b>UdeG</b> | <b>Universidad de Guadalajara</b>                | <b>18.9%</b> |
| 18 | UNICACH     | Universidad de Ciencias y Artes de Chiapas       | 18.9%        |
| 19 | UABC        | Universidad Autónoma de Baja California          | 17.8%        |
| 20 | UACAM       | Universidad Autónoma de Campeche                 | 17.4%        |
| 21 | UAA         | Universidad Autónoma de Aguascalientes           | 17.1%        |
| 22 | UABCS       | Universidad Autónoma de Baja California Sur      | 16.6%        |
| 23 | UTM         | Universidad Tecnológica de la Mixteca            | 16.4%        |
| 24 | UV          | Universidad Veracruzana                          | 16.2%        |
| 25 | UACJ        | Universidad Autónoma de Ciudad Juárez            | 15.8%        |
| 26 | UJED        | Universidad Juárez del Estado de Durango         | 13.5%        |
| 27 | UAS         | Universidad Autónoma de Sinaloa                  | 12.5%        |
| 28 | UAZ         | Universidad Autónoma de Zacatecas                | 12.2%        |
| 29 | UNSIJ       | Universidad de la Sierra Juárez                  | 11.9%        |
| 30 | UMAR        | Universidad del Mar                              | 11.8%        |

| #  | Siglas  | Universidad  | %SNI  |
|----|---------|--|-------|
| 31 | UNACAR  | Universidad Autónoma del Carmen                    | 11.1% |
| 32 | UNISTMO | Universidad del Istmo                              | 10.8% |
| 33 | UATx    | Universidad Autónoma de Tlaxcala                   | 10.6% |
| 34 | UACH    | Universidad Autónoma de Chihuahua                  | 9.6%  |
| 35 | UAC     | Universidad Autónoma de Coahuila                   | 9.3%  |
| 36 | USS     | Universidad de la Sierra Sur                       | 9.2%  |
| 37 | UABJO   | Universidad Autónoma Benito Juárez de Oaxaca       | 9.1%  |
| 38 | ITSON   | Instituto Tecnológico de Sonora                    | 8.8%  |
| 39 | UNEVE   | Universidad Estatal del Valle de Ecatepec          | 8.7%  |
| 40 | UNACH   | Universidad Autónoma de Chiapas                    | 8.2%  |
| 41 | UAT     | Universidad Autónoma de Tamaulipas                 | 7.8%  |
| 42 | UJAT    | Universidad Juárez Autónoma de Tabasco             | 7.5%  |
| 43 | UAN     | Universidad Autónoma de Nayarit                    | 6.4%  |
| 44 | UAGRO   | Universidad Autónoma de Guerrero                   | 6.2%  |
| 45 | UDO     | Universidad de Occidente                           | 5.0%  |
| 46 | UCARIBE | Universidad del Caribe                             | 4.9%  |
| 47 | CESUES  | Centro de Estudios Superiores del Estado de Sonora | 2.4%  |
| 48 | UAIM    | Universidad Autónoma Indígena de México            | 1.5%  |
| 49 | ICAM    | Instituto Campechano                               | 0.0%  |
| 50 | UNO     | Universidad de Oriente                             | 0.0%  |
| 51 | UPCH    | Universidad Popular de la Chontalpa                | 0.0%  |

**FUENTE:** COPLAD con base en: Informes Trimestrales PROMEP <http://promep.sep.gob.mx/trimestrales.html>. CONACyT, Investigadores vigentes 2012 en SNI <http://www.conacyt.mx/SNI/Documents/SNI-investigadores-vigentes-2012.pdf>

**FECHA DE CORTE:** Para UdeG 25 de julio, para el resto de las universidades investigadores vigentes a enero de 2012 y segundo trimestre 2012 PROMEP.

# Primeras 10 Universidades por el número de profesores con perfil PROMEP



**Nota:** La información de las otras universidades está en proceso de actualización.

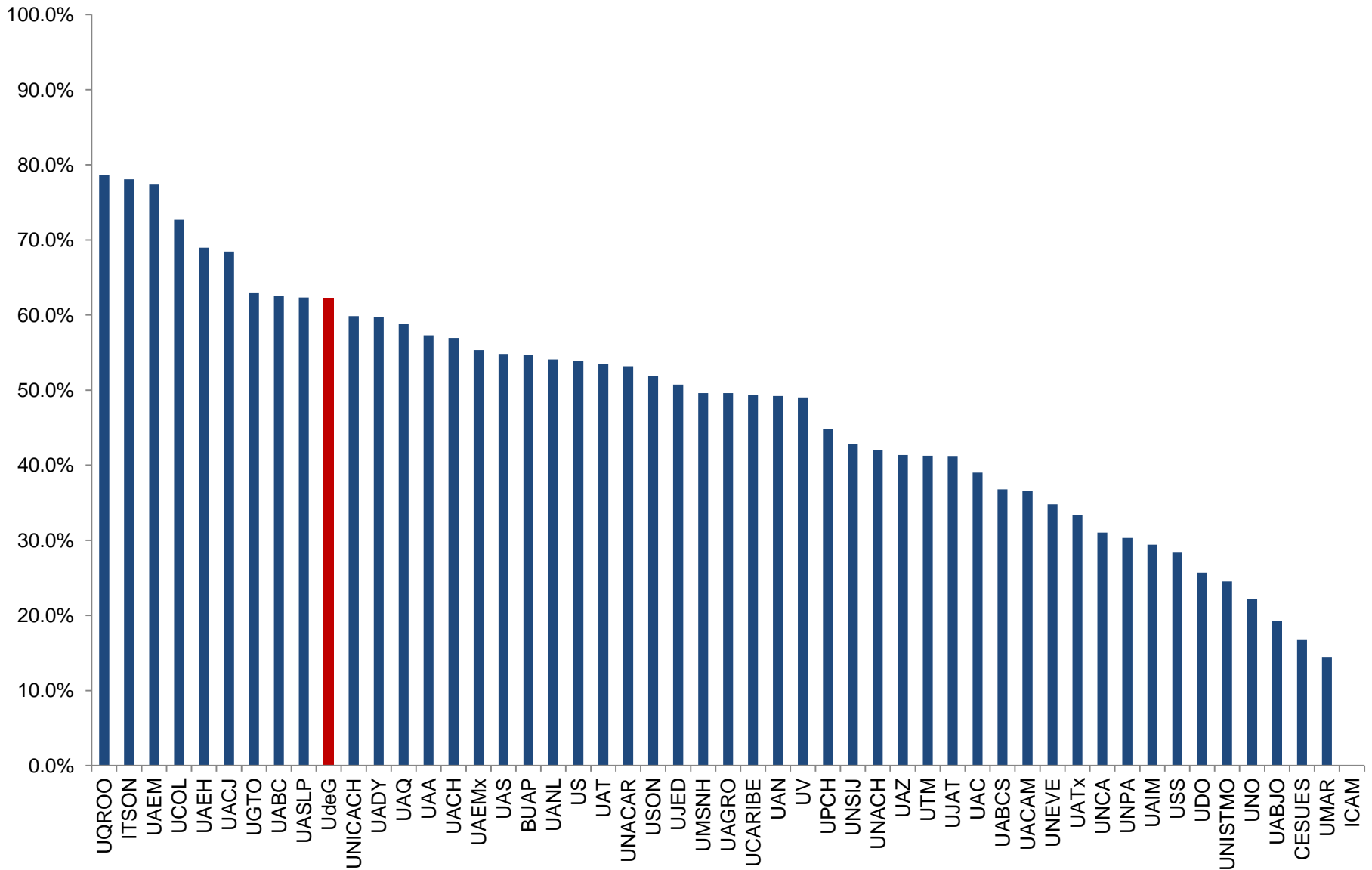
**FUENTE:** Para UdeG ,UMEFORA, para el resto de las universidades informes trimestrales PROMEP. <http://promep.sep.gob.mx/trimestrales.html>

**FECHA DE CORTE:** Para UdeG 24 de julio de 2012, para el resto de las universidades segundo trimestre 2012.

**FECHA DE CONSULTA** 25 de julio de 2012.



# Porcentaje de profesores de tiempo completo con perfil deseable



FUENTE: Para UdeG ,UMEFORA, para el resto de las universidades informes trimestrales PROMEP. <http://promep.sep.gob.mx/trimestrales.html>

FECHA DE CORTE: Para UdeG 24 de junio, para el resto de las universidades segundo trimestre 2012.

FECHA DE CONSULTA 25 de junio de 2012.



# Porcentaje de profesores de tiempo completo con perfil deseable

| #  | Siglas  | Universidad                                      | %Perfil |
|----|---------|--|---------|
| 1  | UQROO   | Universidad de Quintana Roo                      | 78.7%   |
| 2  | ITSON   | Instituto Tecnológico de Sonora                  | 78.1%   |
| 3  | UAEM    | Universidad Autónoma del Estado de Morelos       | 77.4%   |
| 4  | UCOL    | Universidad de Colima                            | 72.7%   |
| 5  | UAEH    | Universidad Autónoma del Estado de Hidalgo       | 69.0%   |
| 6  | UACJ    | Universidad Autónoma de Ciudad Juárez            | 68.5%   |
| 7  | UGTO    | Universidad de Guanajuato                        | 63.0%   |
| 8  | UABC    | Universidad Autónoma de Baja California          | 62.5%   |
| 9  | UASLP   | Universidad Autónoma de San Luis Potosí          | 62.3%   |
| 10 | UdeG    | Universidad de Guadalajara                       | 62.2%   |
| 11 | UNICACH | Universidad de Ciencias y Artes de Chiapas       | 59.8%   |
| 12 | UADY    | Universidad Autónoma de Yucatán                  | 59.7%   |
| 13 | UAQ     | Universidad Autónoma de Querétaro                | 58.8%   |
| 14 | UAA     | Universidad Autónoma de Aguascalientes           | 57.3%   |
| 15 | UACH    | Universidad Autónoma de Chihuahua                | 56.9%   |
| 16 | UAEMx   | Universidad Autónoma del Estado de México        | 55.3%   |
| 17 | UAS     | Universidad Autónoma de Sinaloa                  | 54.8%   |
| 18 | BUAP    | Benemérita Universidad Autónoma de Puebla        | 54.7%   |
| 19 | UANL    | Universidad Autónoma de Nuevo León               | 54.1%   |
| 20 | US      | Universidad de la Sierra                         | 53.8%   |
| 21 | UAT     | Universidad Autónoma de Tamaulipas               | 53.5%   |
| 22 | UNACAR  | Universidad Autónoma del Carmen                  | 53.2%   |
| 23 | USON    | Universidad de Sonora                            | 51.9%   |
| 24 | UJED    | Universidad Juárez del Estado de Durango         | 50.7%   |
| 25 | UMSNH   | Universidad Michoacana de San Nicolás de Hidalgo | 49.6%   |
| 26 | UAGRO   | Universidad Autónoma de Guerrero                 | 49.6%   |
| 27 | UCARIBE | Universidad del Caribe                           | 49.4%   |
| 28 | UAN     | Universidad Autónoma de Nayarit                  | 49.2%   |
| 29 | UV      | Universidad Veracruzana                          | 49.0%   |
| 30 | UPCH    | Universidad Popular de la Chontalpa              | 44.8%   |

| #  | Siglas  | Universidad  | %Perfil |
|----|---------|--|---------|
| 31 | UNSIJ   | Universidad de la Sierra Juárez                    | 42.9%   |
| 32 | UNACH   | Universidad Autónoma de Chiapas                    | 42.0%   |
| 33 | UAZ     | Universidad Autónoma de Zacatecas                  | 41.3%   |
| 34 | UTM     | Universidad Tecnológica de la Mixteca              | 41.3%   |
| 35 | UJAT    | Universidad Juárez Autónoma de Tabasco             | 41.2%   |
| 36 | UAC     | Universidad Autónoma de Coahuila                   | 39.0%   |
| 37 | UABCS   | Universidad Autónoma de Baja California Sur        | 36.8%   |
| 38 | UACAM   | Universidad Autónoma de Campeche                   | 36.6%   |
| 39 | UNEVE   | Universidad Estatal del Valle de Ecatepec          | 34.8%   |
| 40 | UATx    | Universidad Autónoma de Tlaxcala                   | 33.4%   |
| 41 | UNCA    | Universidad de la Cañada                           | 31.0%   |
| 42 | UNPA    | Universidad del Papaloapan                         | 30.3%   |
| 43 | UAIM    | Universidad Autónoma Indígena de México            | 29.4%   |
| 44 | USS     | Universidad de la Sierra Sur                       | 28.4%   |
| 45 | UDO     | Universidad de Occidente                           | 25.7%   |
| 46 | UNISTMO | Universidad del Istmo                              | 24.5%   |
| 47 | UNO     | Universidad de Oriente                             | 22.2%   |
| 48 | UABJO   | Universidad Autónoma Benito Juárez de Oaxaca       | 19.3%   |
| 49 | CESUES  | Centro de Estudios Superiores del Estado de Sonora | 16.7%   |
| 50 | UMAR    | Universidad del Mar                                | 14.5%   |
| 51 | ICAM    | Instituto Campechano                               | 0.0%    |

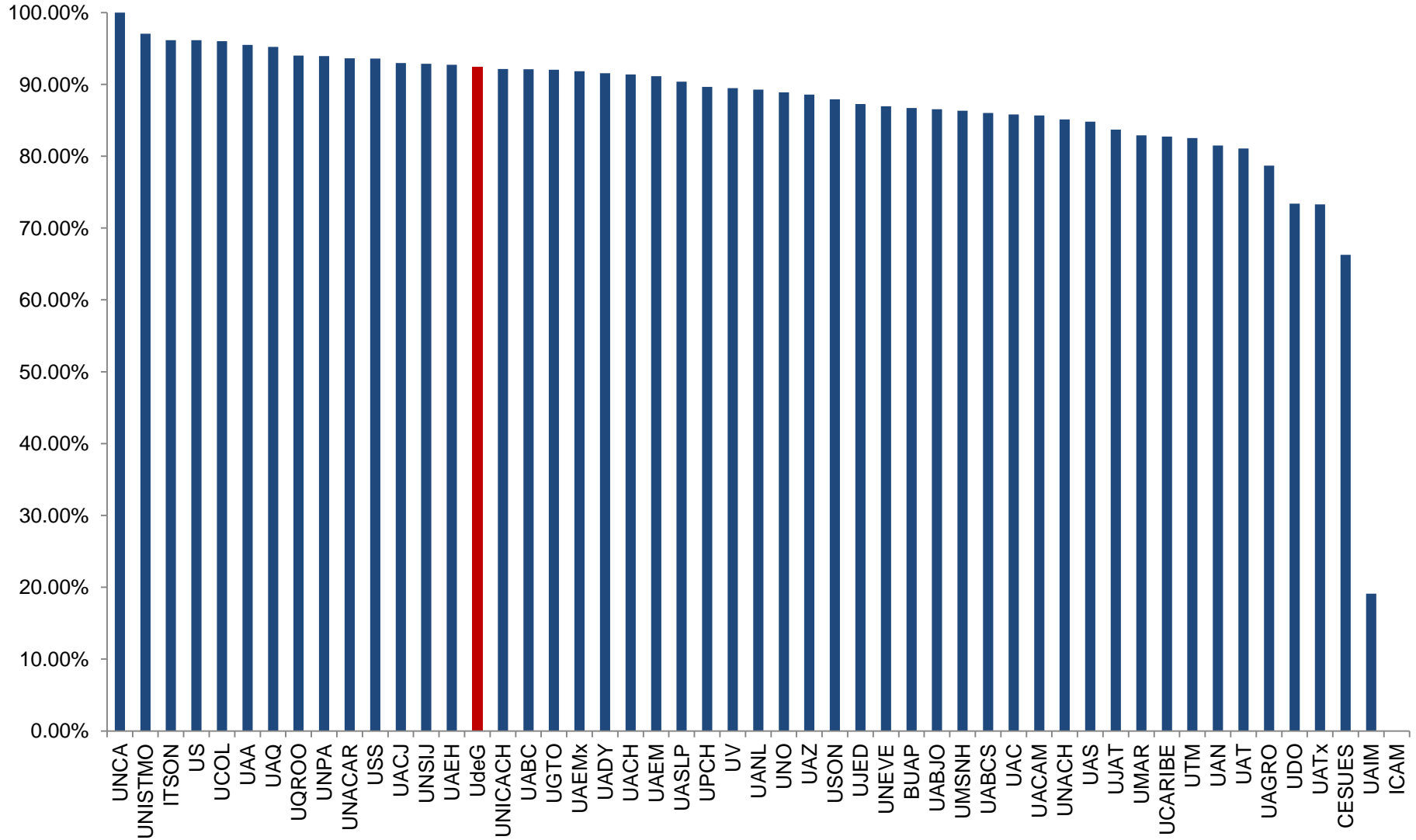
FUENTE: Para UdeG ,UMEFORA, para el resto de las universidades informes trimestrales PROMEP. <http://promep.sep.gob.mx/trimestrales.html>

FECHA DE CORTE: Para UdeG 24 de junio de 2012, para el resto de las universidades segundo trimestre 2012.

FECHA DE CONSULTA 25 de junio de 2012.



# Porcentaje de profesores de tiempo completo con posgrado



FUENTE: Para UdeG ,UMEFORA, para el resto de las universidades informes trimestrales PROMEP. <http://promep.sep.gob.mx/trimestrales.html>

FECHA DE CORTE: Para UdeG 24 de julio de 2012, para el resto de las universidades segundo trimestre 2012.

FECHA DE CONSULTA 25 de julio de 2012.





# Porcentaje de profesores de tiempo completo con posgrado

| #  | Siglas      | Universidad                                | %Posg        |
|----|-------------|--|--------------|
| 1  | UNCA        | Universidad de la Cañada                   | 100.0%       |
| 2  | UNISTMO     | Universidad del Istmo                      | 97.1%        |
| 3  | ITSON       | Instituto Tecnológico de Sonora            | 96.2%        |
| 4  | US          | Universidad de la Sierra                   | 96.2%        |
| 5  | UCOL        | Universidad de Colima                      | 96.0%        |
| 6  | UAA         | Universidad Autónoma de Aguascalientes     | 95.5%        |
| 7  | UAQ         | Universidad Autónoma de Querétaro          | 95.2%        |
| 8  | UQROO       | Universidad de Quintana Roo                | 94.0%        |
| 9  | UNPA        | Universidad del Papaloapan                 | 93.9%        |
| 10 | UNACAR      | Universidad Autónoma del Carmen            | 93.6%        |
| 11 | USS         | Universidad de la Sierra Sur               | 93.6%        |
| 12 | UACJ        | Universidad Autónoma de Ciudad Juárez      | 93.0%        |
| 13 | UNSIJ       | Universidad de la Sierra Juárez            | 92.9%        |
| 14 | UAEH        | Universidad Autónoma del Estado de Hidalgo | 92.7%        |
| 15 | <b>UdeG</b> | <b>Universidad de Guadalajara</b>          | <b>92.3%</b> |
| 16 | UNICACH     | Universidad de Ciencias y Artes de Chiapas | 92.1%        |
| 17 | UABC        | Universidad Autónoma de Baja California    | 92.1%        |
| 18 | UGTO        | Universidad de Guanajuato                  | 92.0%        |
| 19 | UAEMx       | Universidad Autónoma del Estado de México  | 91.8%        |
| 20 | UADY        | Universidad Autónoma de Yucatán            | 91.5%        |
| 21 | UACH        | Universidad Autónoma de Chihuahua          | 91.4%        |
| 22 | UAEM        | Universidad Autónoma del Estado de Morelos | 91.1%        |
| 23 | UASLP       | Universidad Autónoma de San Luis Potosí    | 90.4%        |
| 24 | UPCH        | Universidad Popular de la Chontalpa        | 89.7%        |
| 25 | UV          | Universidad Veracruzana                    | 89.5%        |
| 26 | UANL        | Universidad Autónoma de Nuevo León         | 89.3%        |
| 27 | UNO         | Universidad de Oriente                     | 88.9%        |
| 28 | UAZ         | Universidad Autónoma de Zacatecas          | 88.6%        |
| 29 | USON        | Universidad de Sonora                      | 87.9%        |
| 30 | UJED        | Universidad Juárez del Estado de Durango   | 87.3%        |

| #  | Siglas  | Universidad  | %Posg |
|----|---------|--|-------|
| 31 | UNEVE   | Universidad Estatal del Valle de Ecatepec          | 87.0% |
| 32 | BUAP    | Benemérita Universidad Autónoma de Puebla          | 86.7% |
| 33 | UABJO   | Universidad Autónoma Benito Juárez de Oaxaca       | 86.5% |
| 34 | UMSNH   | Universidad Michoacana de San Nicolás de Hidalgo   | 86.3% |
| 35 | UABCS   | Universidad Autónoma de Baja California Sur        | 86.0% |
| 36 | UAC     | Universidad Autónoma de Coahuila                   | 85.8% |
| 37 | UACAM   | Universidad Autónoma de Campeche                   | 85.7% |
| 38 | UNACH   | Universidad Autónoma de Chiapas                    | 85.1% |
| 39 | UAS     | Universidad Autónoma de Sinaloa                    | 84.8% |
| 40 | UJAT    | Universidad Juárez Autónoma de Tabasco             | 83.7% |
| 41 | UMAR    | Universidad del Mar                                | 82.9% |
| 42 | UCARIBE | Universidad del Caribe                             | 82.7% |
| 43 | UTM     | Universidad Tecnológica de la Mixteca              | 82.5% |
| 44 | UAN     | Universidad Autónoma de Nayarit                    | 81.5% |
| 45 | UAT     | Universidad Autónoma de Tamaulipas                 | 81.1% |
| 46 | UAGRO   | Universidad Autónoma de Guerrero                   | 78.7% |
| 47 | UDO     | Universidad de Occidente                           | 73.4% |
| 48 | UATx    | Universidad Autónoma de Tlaxcala                   | 73.3% |
| 49 | CESUES  | Centro de Estudios Superiores del Estado de Sonora | 66.3% |
| 50 | UAIM    | Universidad Autónoma Indígena de México            | 19.1% |
| 51 | ICAM    | Instituto Campechano                               | 0.0%  |

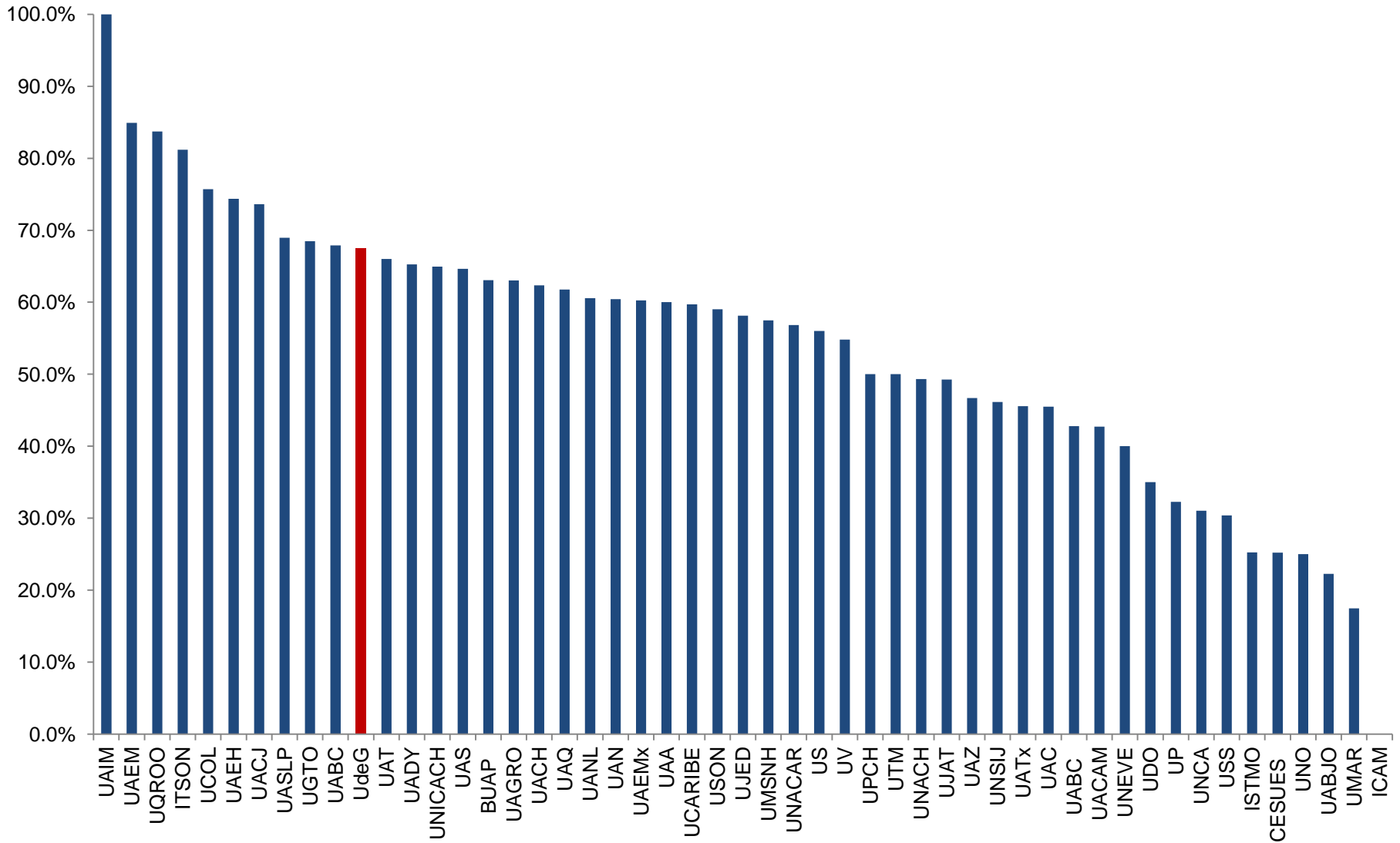
FUENTE: Para UdeG ,UMEFORA, para el resto de las universidades informes trimestrales PROMEP. <http://promep.sep.gob.mx/trimestrales.html>

FECHA DE CORTE: Para UdeG 24 de julio de 2012, para el resto de las universidades segundo trimestre 2012.

FECHA DE CONSULTA 25 de julio de 2012.



# Porcentaje de profesores de tiempo completo con posgrado que cuentan con perfil deseable



FUENTE: Para UdeG ,UMEFORA, para el resto de las universidades informes trimestrales PROMEP. <http://promep.sep.gob.mx/trimestrales.html>

FECHA DE CORTE: Para UdeG 23 de julio de 2012, para el resto de las universidades segundo trimestre 2012.

FECHA DE CONSULTA 25 de julio de 2012.



# Porcentaje de profesores de tiempo completo con posgrado que cuentan con perfil deseable

| #  | Siglas  | Universidad                                      | %Perf  |
|----|---------|--|--------|
| 1  | UAIM    | Universidad Autónoma Indígena de México          | 100.0% |
| 2  | UAEM    | Universidad Autónoma del Estado de Morelos       | 84.9%  |
| 3  | UQROO   | Universidad de Quintana Roo                      | 83.7%  |
| 4  | ITSON   | Instituto Tecnológico de Sonora                  | 81.2%  |
| 5  | UCOL    | Universidad de Colima                            | 75.7%  |
| 6  | UAEH    | Universidad Autónoma del Estado de Hidalgo       | 74.4%  |
| 7  | UACJ    | Universidad Autónoma de Ciudad Juárez            | 73.6%  |
| 8  | UASLP   | Universidad Autónoma de San Luis Potosí          | 69.0%  |
| 9  | UGTO    | Universidad de Guanajuato                        | 68.5%  |
| 10 | UABC    | Universidad Autónoma de Baja California          | 67.9%  |
| 11 | UdeG    | Universidad de Guadalajara                       | 67.4%  |
| 12 | UAT     | Universidad Autónoma de Tamaulipas               | 66.0%  |
| 13 | UADY    | Universidad Autónoma de Yucatán                  | 65.2%  |
| 14 | UNICACH | Universidad de Ciencias y Artes de Chiapas       | 65.0%  |
| 15 | UAS     | Universidad Autónoma de Sinaloa                  | 64.6%  |
| 16 | BUAP    | Benemérita Universidad Autónoma de Puebla        | 63.1%  |
| 17 | UAGRO   | Universidad Autónoma de Guerrero                 | 63.0%  |
| 18 | UACH    | Universidad Autónoma de Chihuahua                | 62.3%  |
| 19 | UAQ     | Universidad Autónoma de Querétaro                | 61.8%  |
| 20 | UANL    | Universidad Autónoma de Nuevo León               | 60.6%  |
| 21 | UAN     | Universidad Autónoma de Nayarit                  | 60.4%  |
| 22 | UAEMx   | Universidad Autónoma del Estado de México        | 60.3%  |
| 23 | UAA     | Universidad Autónoma de Aguascalientes           | 60.0%  |
| 24 | UCARIBE | Universidad del Caribe                           | 59.7%  |
| 25 | USON    | Universidad de Sonora                            | 59.0%  |
| 26 | UJED    | Universidad Juárez del Estado de Durango         | 58.1%  |
| 27 | UMSNH   | Universidad Michoacana de San Nicolás de Hidalgo | 57.5%  |
| 28 | UNACAR  | Universidad Autónoma del Carmen                  | 56.8%  |
| 29 | US      | Universidad de la Sierra                         | 56.0%  |
| 30 | UV      | Universidad Veracruzana                          | 54.8%  |

| #  | Siglas | Universidad  | %Perf |
|----|--------|--|-------|
| 31 | UPCH   | Universidad Popular de la Chontalpa                | 50.0% |
| 32 | UTM    | Universidad Tecnológica de la Mixteca              | 50.0% |
| 33 | UNACH  | Universidad Autónoma de Chiapas                    | 49.3% |
| 34 | UJAT   | Universidad Juárez Autónoma de Tabasco             | 49.3% |
| 35 | UAZ    | Universidad Autónoma de Zacatecas                  | 46.7% |
| 36 | UNSIJ  | Universidad de la Sierra Juárez                    | 46.2% |
| 37 | UATx   | Universidad Autónoma de Tlaxcala                   | 45.6% |
| 38 | UAC    | Universidad Autónoma de Coahuila                   | 45.5% |
| 39 | UABC   | Universidad Autónoma de Baja California Sur        | 42.8% |
| 40 | UACAM  | Universidad Autónoma de Campeche                   | 42.7% |
| 41 | UNEVE  | Universidad Estatal del Valle de Ecatepec          | 40.0% |
| 42 | UDO    | Universidad de Occidente                           | 35.0% |
| 43 | UP     | Universidad del Papaloapan                         | 32.3% |
| 44 | UNCA   | Universidad de la Cañada                           | 31.0% |
| 45 | USS    | Universidad de la Sierra Sur                       | 30.4% |
| 46 | ISTMO  | Universidad del Istmo                              | 25.3% |
| 47 | CESUES | Centro de Estudios Superiores del Estado de Sonora | 25.2% |
| 48 | UNO    | Universidad de Oriente                             | 25.0% |
| 49 | UABJO  | Universidad Autónoma Benito Juárez de Oaxaca       | 22.3% |
| 50 | UMAR   | Universidad del Mar                                | 17.5% |
| 51 | ICAM   | Instituto Campechano                               | 0.0%  |

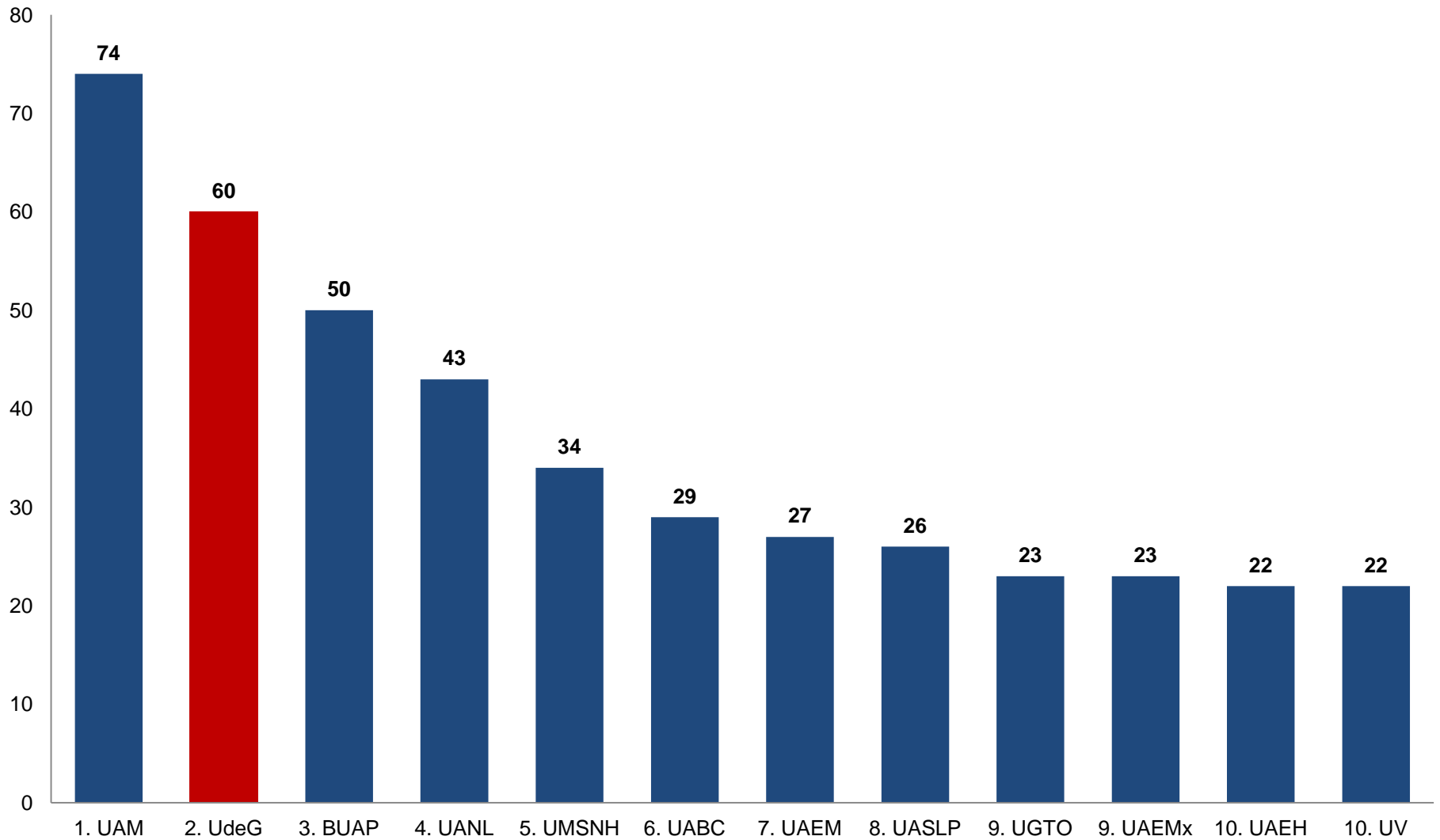
FUENTE: Para UdeG ,UMEFORA, para el resto de las universidades informes trimestrales PROMEP. <http://promep.sep.gob.mx/trimestrales.html>

FECHA DE CORTE: Para UdeG 23 de julio de 2012, para el resto de las universidades segundo trimestre 2012.

FECHA DE CONSULTA 25 de julio de 2012.



# Primeras 10 Universidades por el Número de Cuerpos Académicos Consolidados



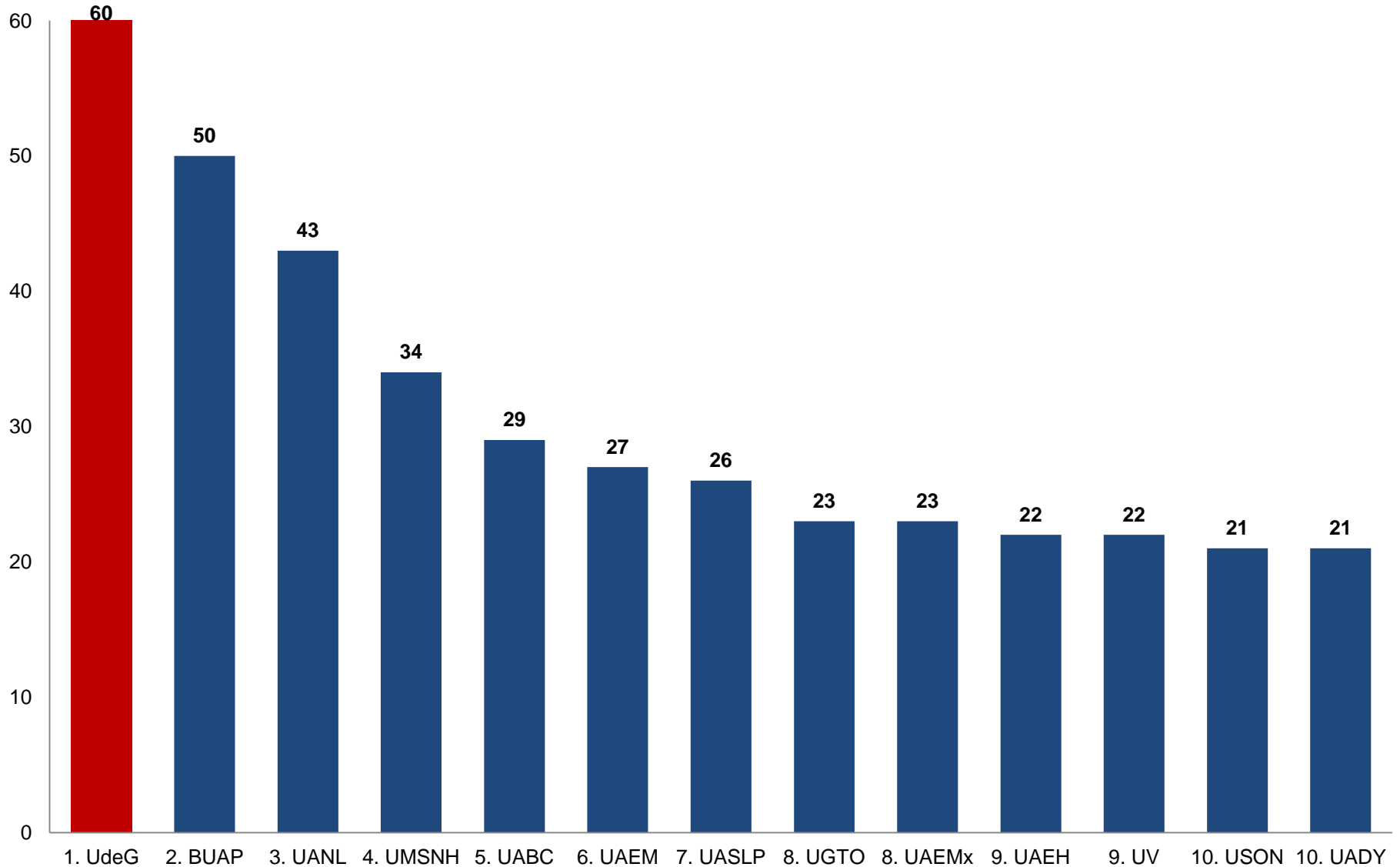
**FUENTE:** COPLADI con base en información de la página web de PROMEP <http://promep.sep.gob.mx/ca.htm>

**FECHA DE CONSULTA:** 25 de julio de 2012.

**NOTA:** Para el caso de la UAM se han sumado los Cuerpos de todas sus Unidades Académicas.



# Primeras 10 Universidades por el Número de Cuerpos Académicos Consolidados de las Universidades Públicas Estatales

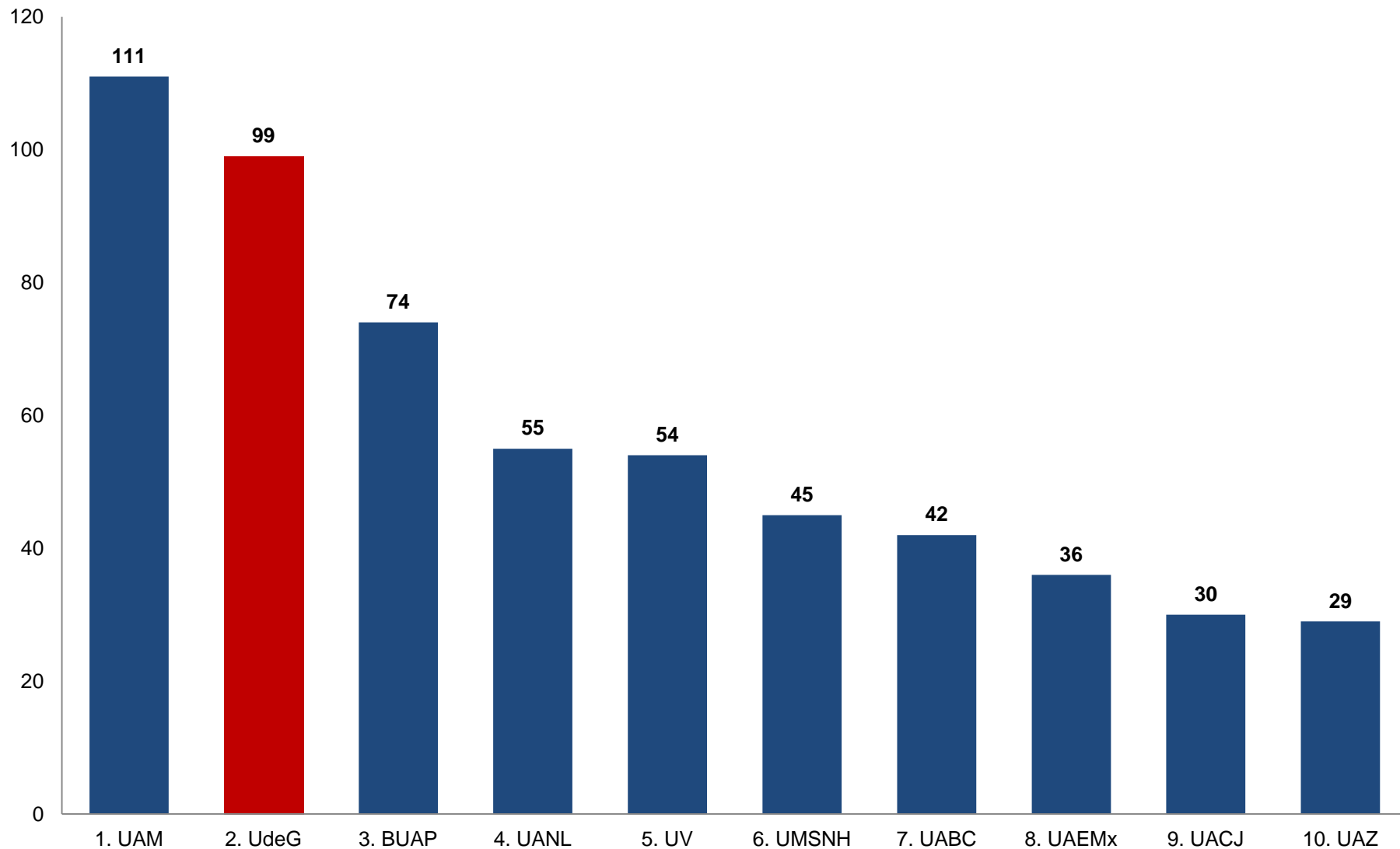


FUENTE: COPLADI con base en información de la página web de PROMEP <http://promep.sep.gob.mx/ca.htm>

FECHA DE CONSULTA: 25 de julio de 2012.



# Primeras 10 Universidades por el Número de Cuerpos Académicos en Consolidación



FUENTE: COPLADI con base en información de la página web de PROMEP <http://promep.sep.gob.mx/ca.htm>

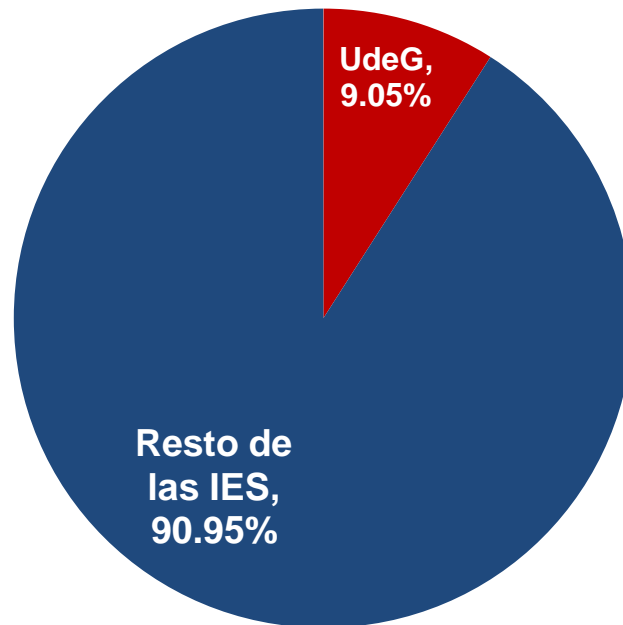
FECHA DE CONSULTA: 25 de julio de 2012.

NOTA: Para el caso de la UAM se han sumado los Cuerpos de todas sus Unidades Académicas.

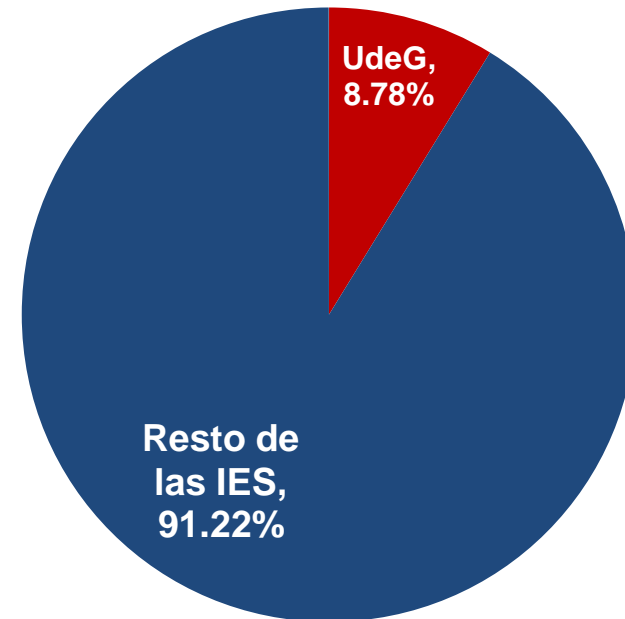


# Porcentaje de Cuerpos Académicos Consolidados y en Consolidación de la Universidad de Guadalajara respecto al total Nacional de Cuerpos Académicos

## Cuerpos Académicos Consolidados



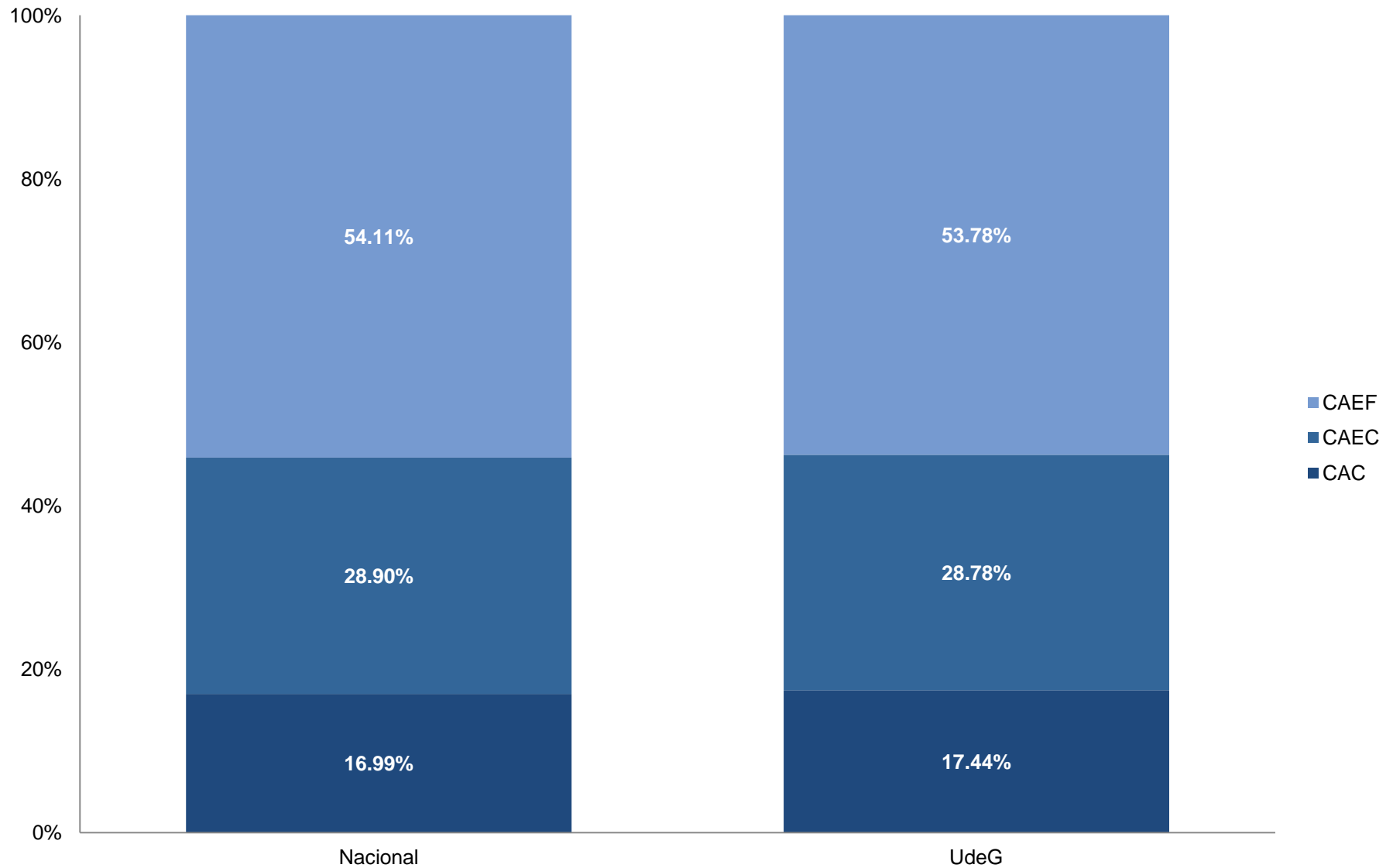
## Cuerpos Académicos en Consolidación



FUENTE: COPLADI con base en información de la página web de PROMEP <http://promep.sep.gob.mx/ca.htm>

FECHA DE CONSULTA: 25 de julio de 2012..

# Porcentaje de Cuerpos Académicos registrados en PROMEP



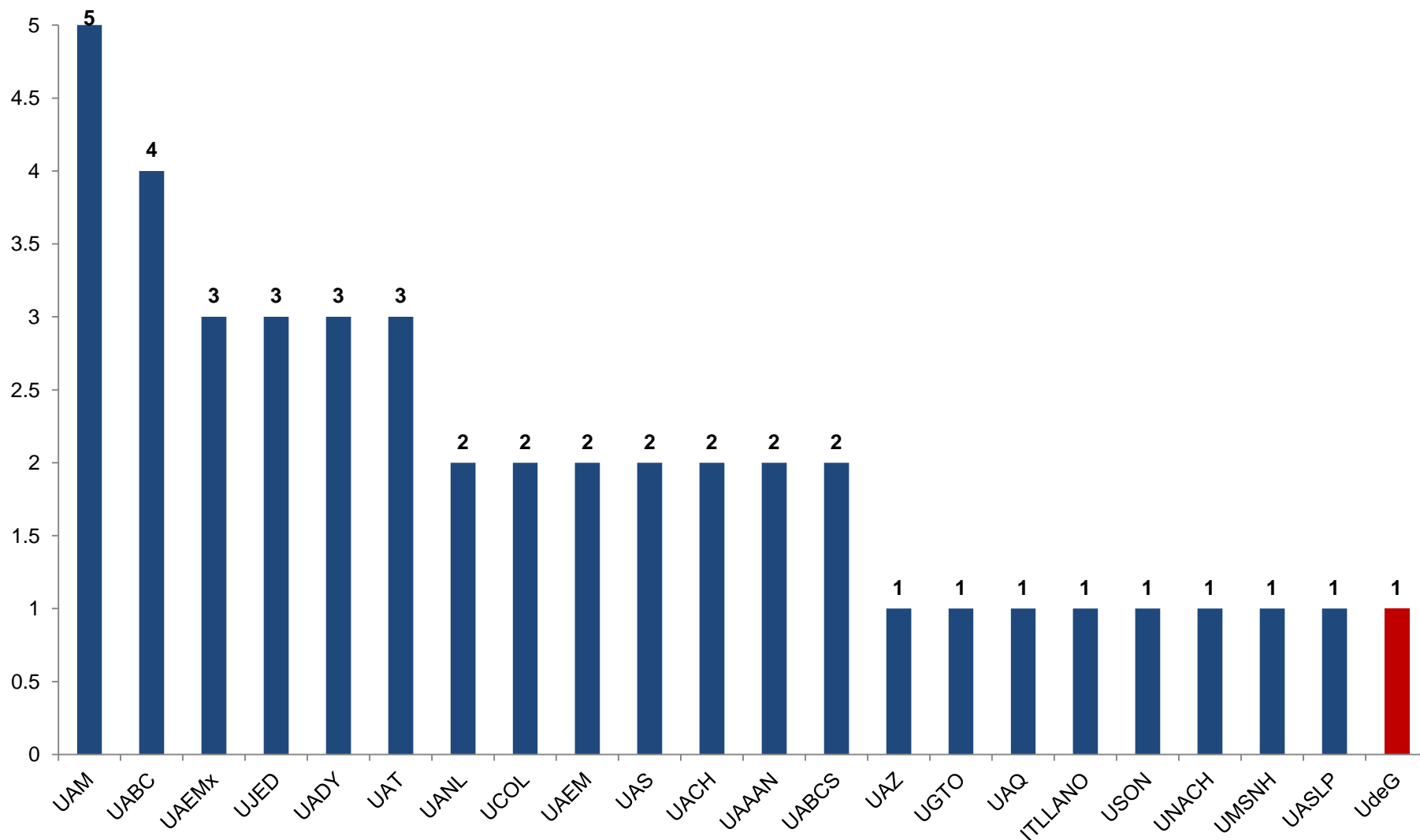
FUENTE: COPLADI con base en información de la página web de PROMEP <http://promep.sep.gob.mx/ca.htm>

FECHA DE CONSULTA: 25 de julio de 2012.





# Número de Cuerpos Académicos Consolidados por Área de Conocimiento: Agropecuarias



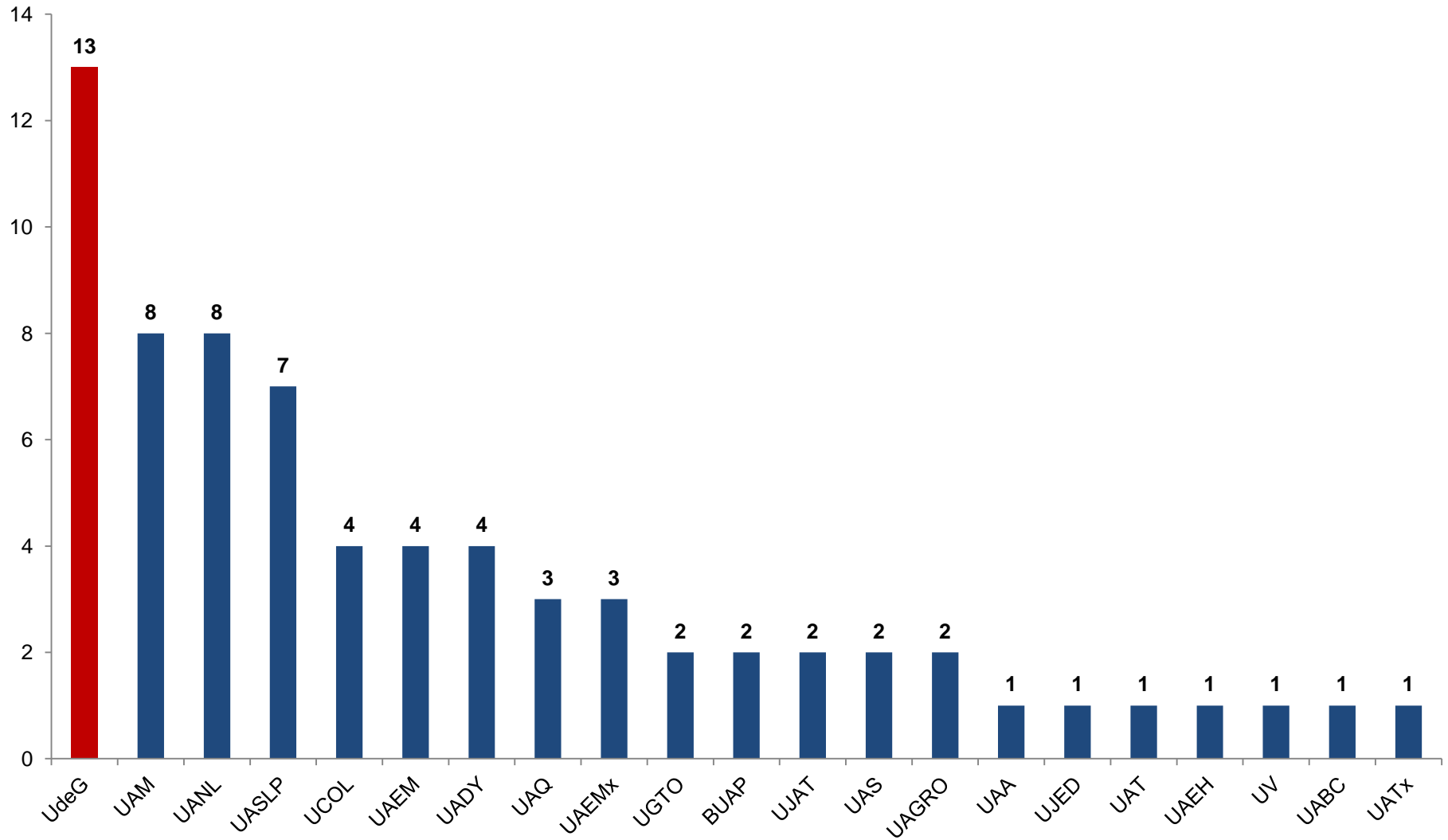
FUENTE: COPLADI con base en información de la página web de PROMEP <http://promep.sep.gob.mx/ca.htm>

FECHA DE CONSULTA: 25 de julio de 2012.

NOTA: Para el caso de la UAM se han sumado los Cuerpos de todas sus Unidades Académicas.



# Número de Cuerpos Académicos Consolidados por Área de Conocimiento: Salud



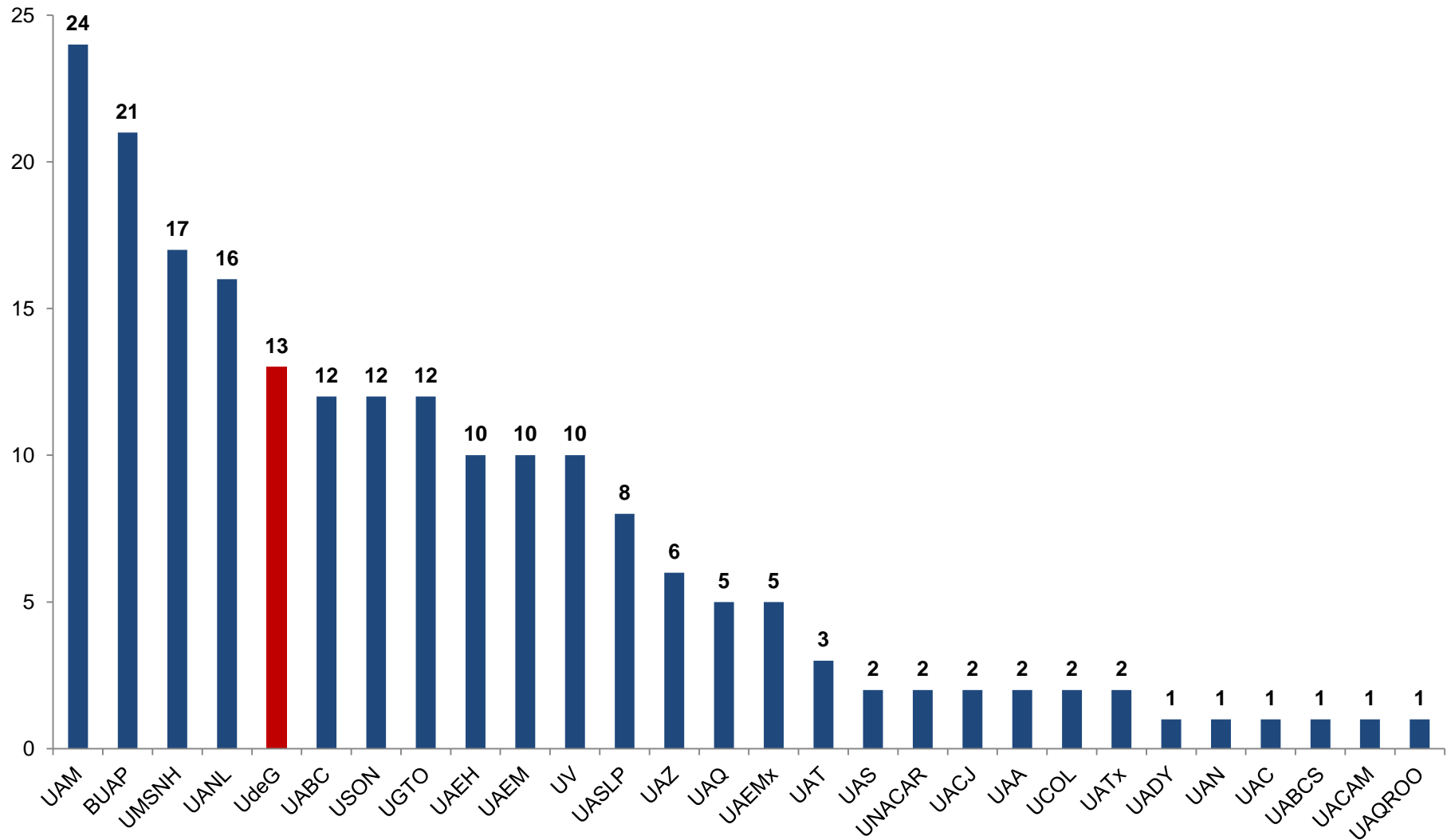
FUENTE: COPLADI con base en información de la página web de PROMEP <http://promep.sep.gob.mx/ca.htm>

FECHA DE CONSULTA: 25 de julio de 2012.

NOTA: Para el caso de la UAM se han sumado los Cuerpos de todas sus Unidades Académicas.



# Número de Cuerpos Académicos Consolidados por Área de Conocimiento: Naturales y Exactas



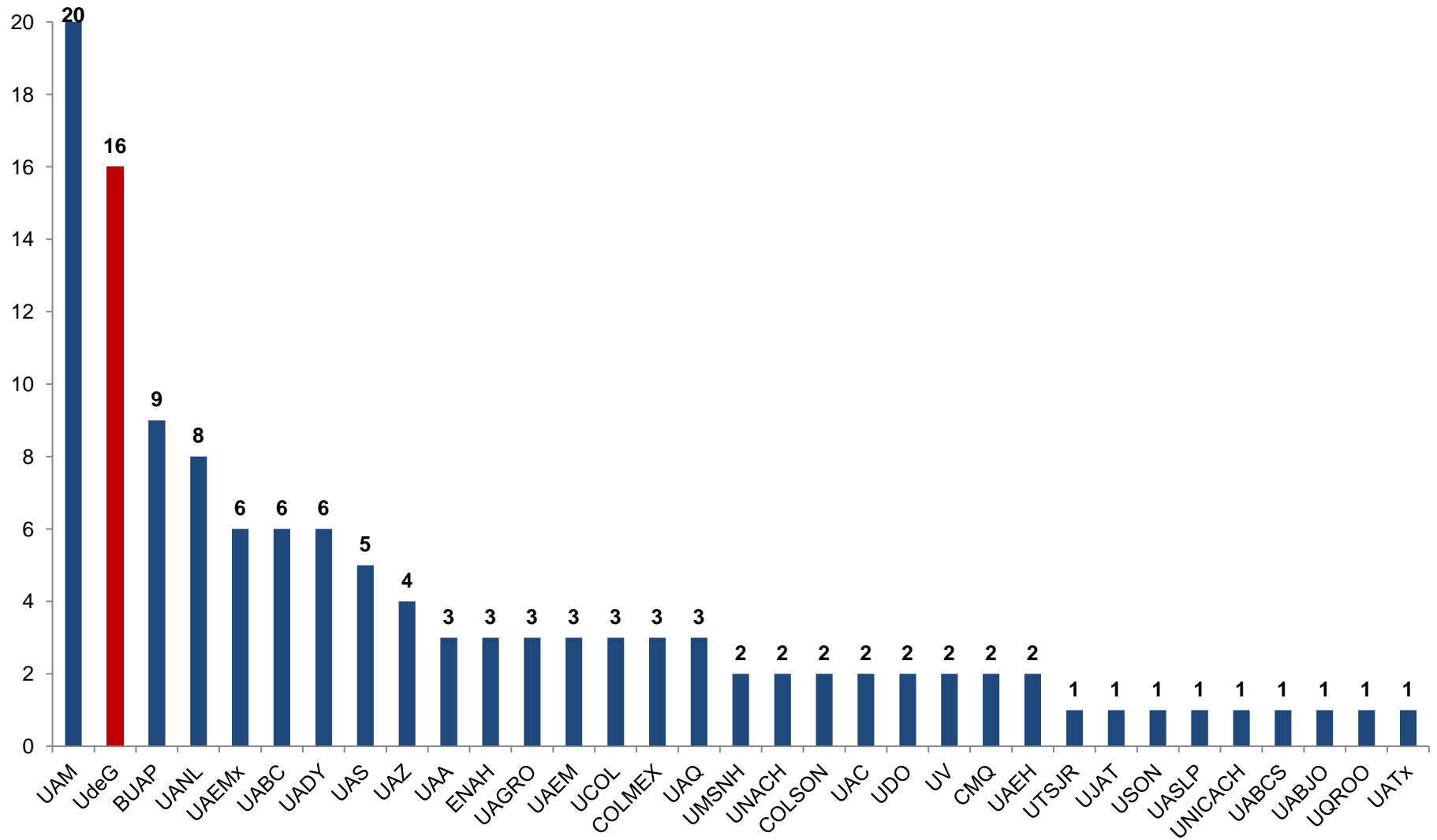
FUENTE: COPLADI con base en información de la página web de PROMEP <http://promep.sep.gob.mx/ca.htm>

FECHA DE CONSULTA: 25 de julio de 2012.

NOTA: Para el caso de la UAM se han sumado los Cuerpos de todas sus Unidades Académicas.



# Número de Cuerpos Académicos Consolidados por Área de Conocimiento: Sociales y Administrativas



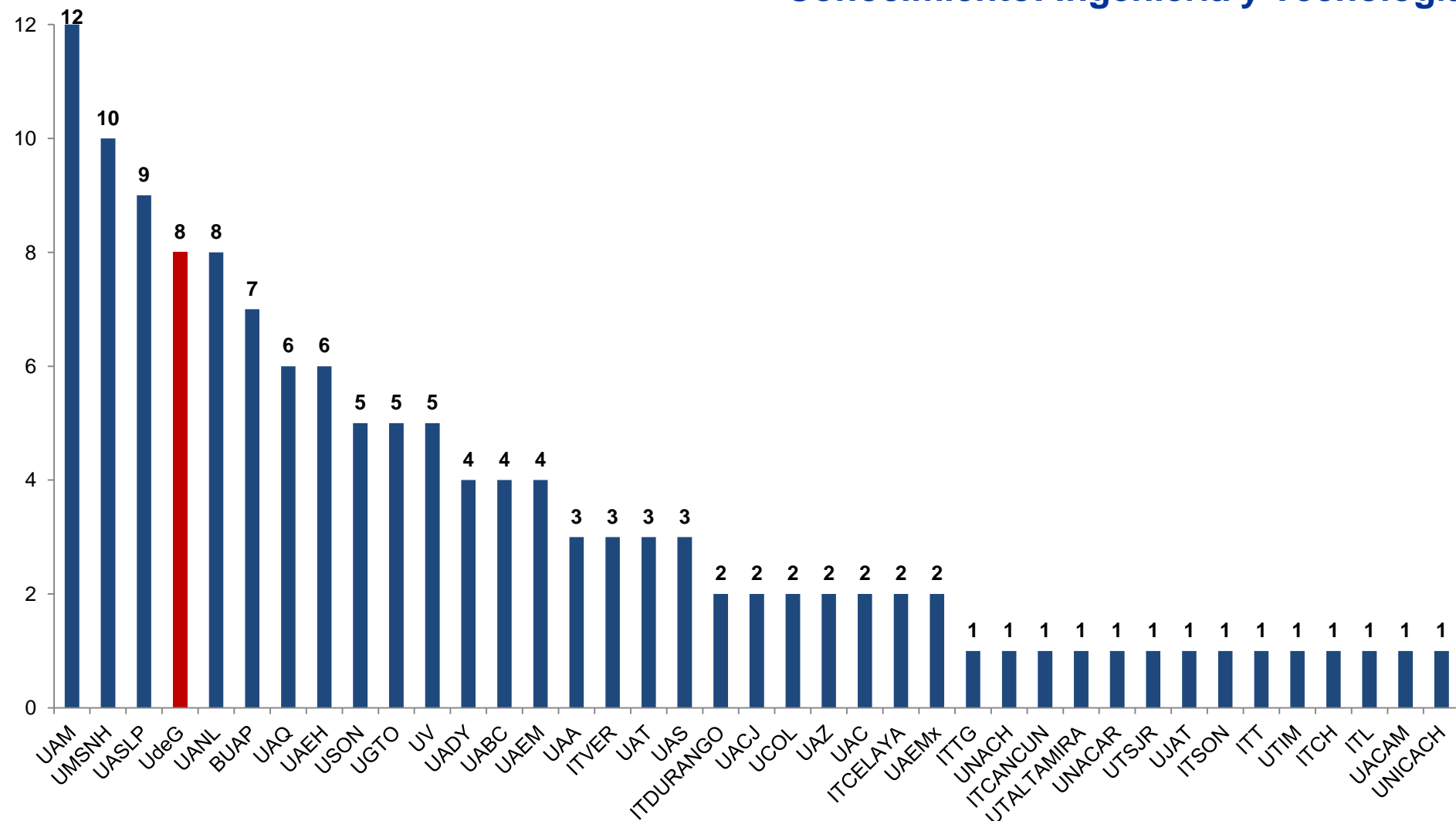
FUENTE: COPLADI con base en información de la página web de PROMEP <http://promep.sep.gob.mx/ca.htm>

FECHA DE CONSULTA: 25 de julio de 2012.

NOTA: Para el caso de la UAM se han sumado los Cuerpos de todas sus Unidades Académicas.



# Número de Cuerpos Académicos Consolidados por Área de Conocimiento: Ingeniería y Tecnología

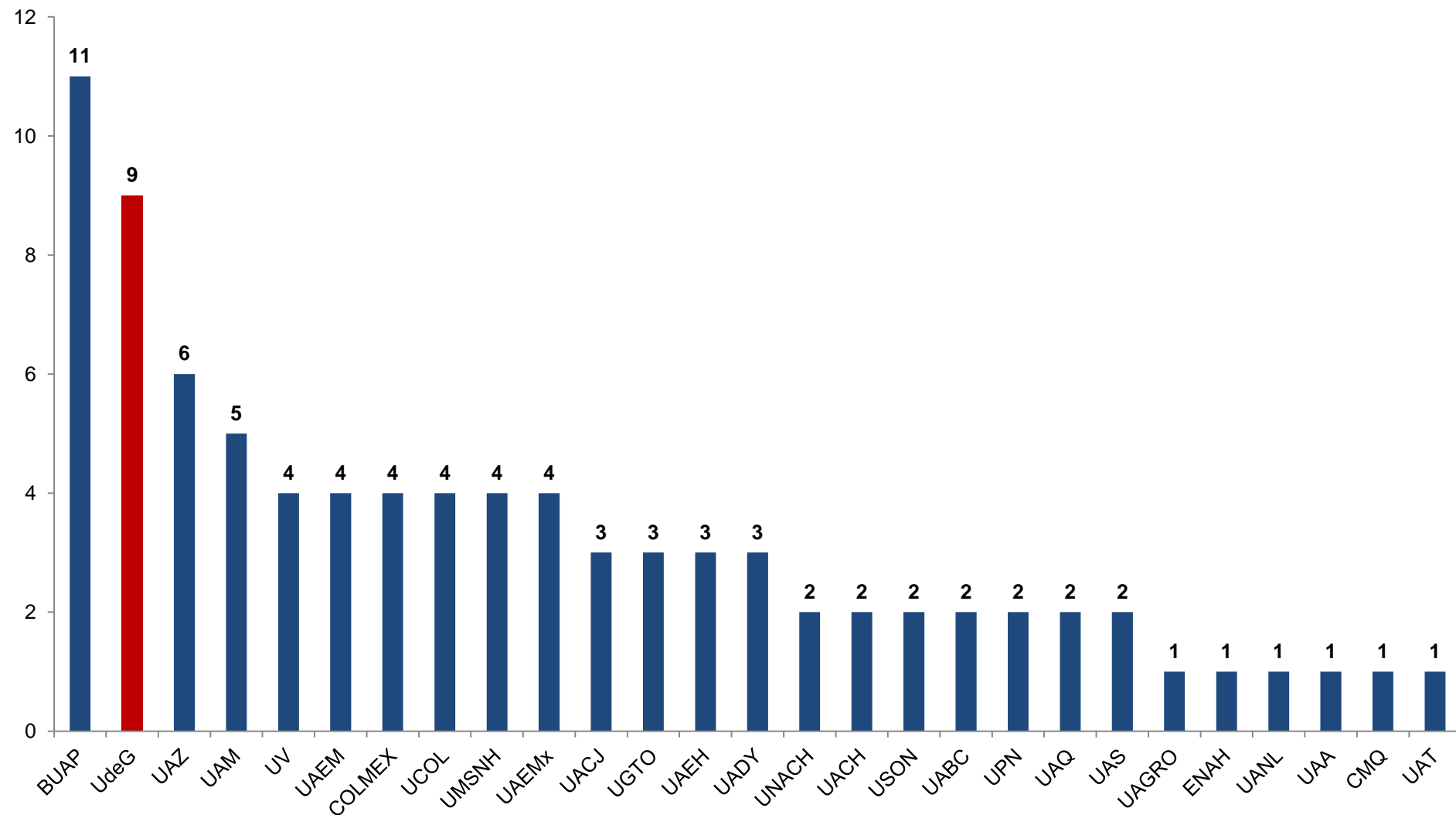


FUENTE: COPLADI con base en información de la página web de PROMEP <http://promep.sep.gob.mx/ca.htm>

FECHA DE CONSULTA: 25 de julio de 2012.

NOTA: Para el caso de la UAM se han sumado los Cuerpos de todas sus Unidades Académicas.

# Número de Cuerpos Académicos Consolidados por Área de Conocimiento: Educación, Humanidades y Artes



FUENTE: COPLADI con base en información de la página web de PROMEP <http://promep.sep.gob.mx/ca.htm>

FECHA DE CONSULTA: 25 de julio de 2012.

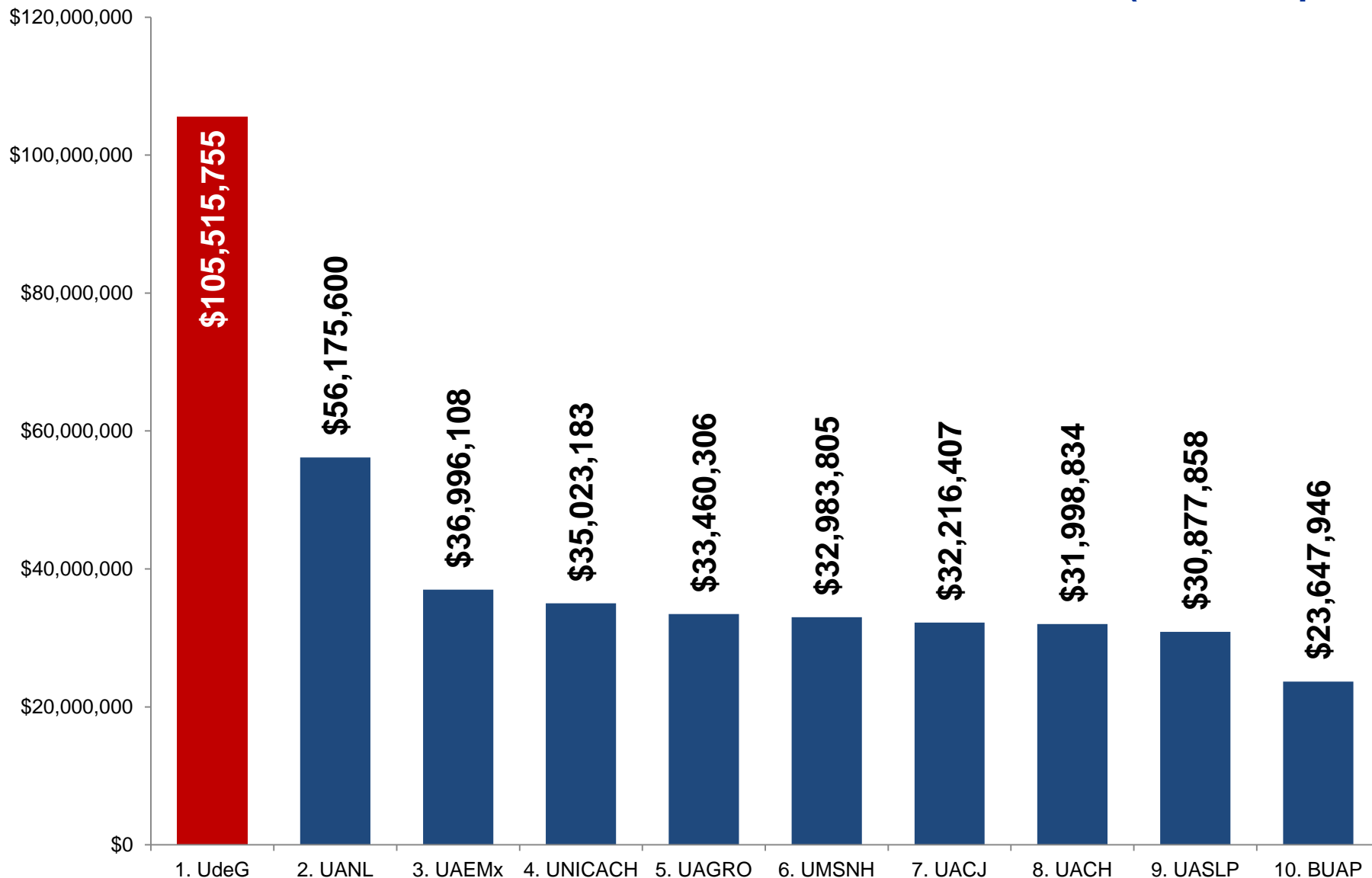
NOTA: Para el caso de la UAM se han sumado los Cuerpos de todas sus Unidades Académicas.

## Asignación de Fondos en PEF 2012

- FONDO PARA AMPLIAR Y DIVERSIFICAR LA OFERTA EDUCATIVA EN EDUCACIÓN SUPERIOR.
- FONDO DE APOYO PARA SANEAMIENTO FINANCIERO DE LAS UNIVERSIDADES PÚBLICAS ESTATALES (UPE) POR ABAJO DE LA MEDIA NACIONAL EN SUBSIDIO POR ALUMNO.
- FONDO PARA ELEVAR LA CALIDAD DE LA EDUCACIÓN SUPERIOR DE LAS UNIVERSIDADES PÚBLICAS ESTATALES.
- FONDO DE APOYO PARA REFORMAS ESTRUCTURALES DE LAS UNIVERSIDADES PÚBLICAS ESTATALES.



# FONDO PARA AMPLIAR Y DIVERSIFICAR LA OFERTA EDUCATIVA EN EDUCACIÓN SUPERIOR, 2012 (cifras en pesos)

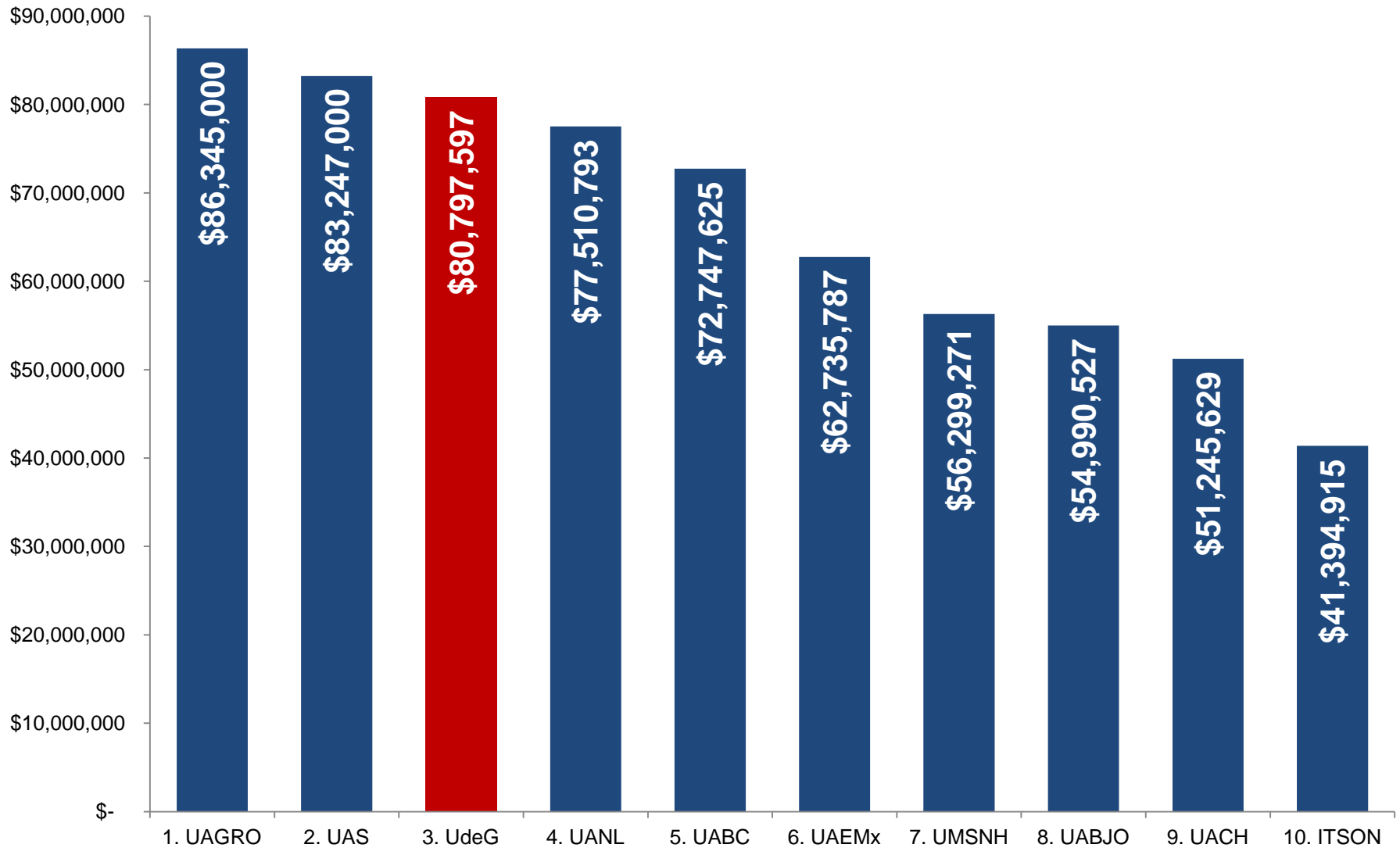


FUENTE: Gráfica elaborada por la COPLADI en base a la información de la Dirección General de Educación Superior Universitaria.





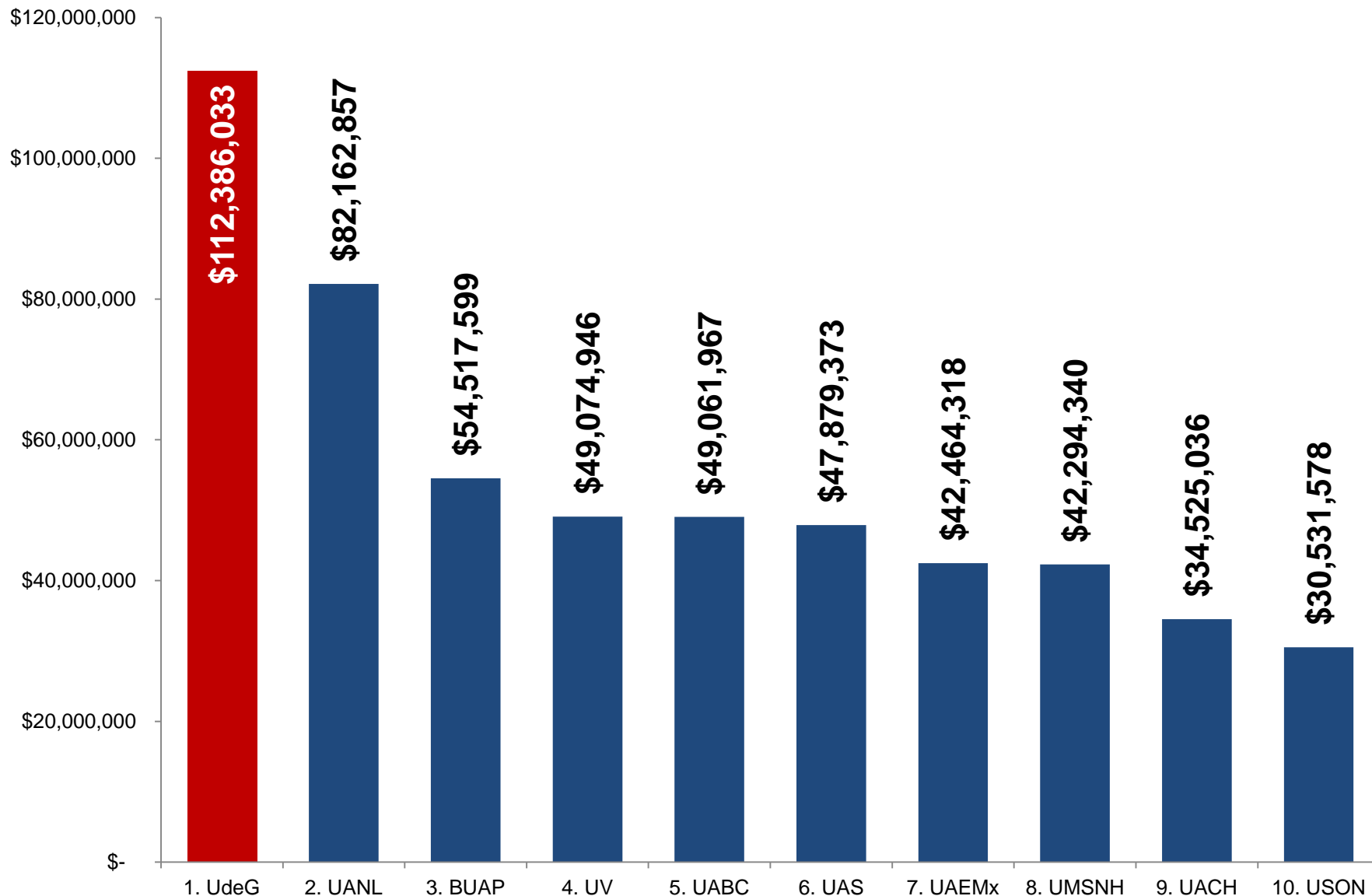
# FONDO DE APOYO PARA SANEAMIENTO FINANCIERO DE LAS UNIVERSIDADES PÚBLICAS ESTATALES, 2012 (cifras en pesos)



FUENTE: Gráfica elaborada por la COPLADI en base a la información de la Dirección General de Educación Superior Universitaria.



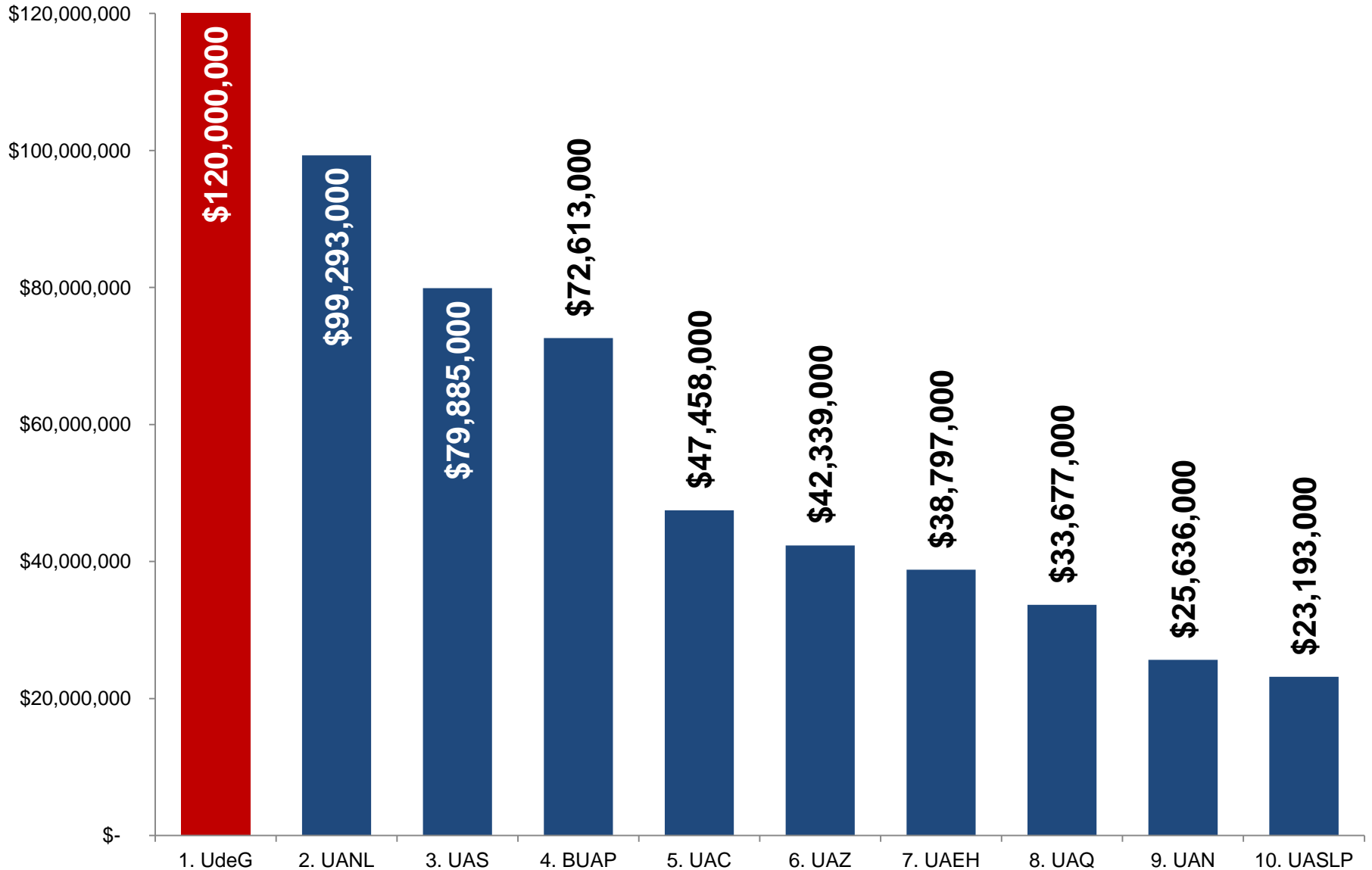
# FONDO PARA ELEVAR LA CALIDAD DE LA EDUCACIÓN SUPERIOR DE LAS UNIVERSIDADES PÚBLICAS ESTATALES, 2012 (cifras en pesos)



FUENTE: Gráfica elaborada por la COPLADI en base a la información de la Dirección General de Educación Superior Universitaria.



# FONDO DE APOYO PARA REFORMAS ESTRUCTURALES DE LAS UNIVERSIDADES PÚBLICAS ESTATALES, 2012 (cifras en pesos)



FUENTE: Gráfica elaborada por la COPLADI en base a la información de la Dirección General de Educación Superior Universitaria.



# Comparativo de tráfico en los portales de las Universidades Públicas

CANTIDAD DE TRÁFICO EN LOS PORTALES DE UNIVERSIDADES PÚBLICAS  
ESTIMACIÓN DEL COSTO DE LOS PORTALES DE UNIVERSIDADES PÚBLICAS  
RANKING MUNDIAL LATINOAMERICANO EN WEBOMETRICS  
UNIVERSITY WEB RANKING



# PRIMERAS 15 UNIVERSIDADES POR LA CANTIDAD DE TRÁFICO EN LOS PORTALES DE UNIVERSIDADES PÚBLICAS

| Siglas          | Sitio Web  | Alexa         |
|-----------------|--|---------------|
| 1.- UNAM        | <a href="http://www.unam.mx">http://www.unam.mx</a>      | 1,311         |
| 2.- IPN         | <a href="http://www.ipn.mx">http://www.ipn.mx</a>        | 13,139        |
| <b>3.- UdeG</b> | <b><a href="http://www.udg.mx">http://www.udg.mx</a></b> | <b>12,642</b> |
| 4.- UAEMx       | <a href="http://www.uaemex.mx">http://www.uaemex.mx</a>  | 21,008        |
| 5.- UAM         | <a href="http://www.uam.mx">http://www.uam.mx</a>        | 29,755        |
| 6.- UANL        | <a href="http://www.uanl.mx">http://www.uanl.mx</a>      | 35,415        |
| 7.- UDLAP       | <a href="http://www.udlap.mx">http://www.udlap.mx</a>    | 34,035        |
| 8.- BUAP        | <a href="http://www.buap.mx">http://www.buap.mx</a>      | 65,591        |
| 9.- USON        | <a href="http://www.uson.mx">http://www.uson.mx</a>      | 39,567        |
| 10.- UV         | <a href="http://www.uv.mx">http://www.uv.mx</a>          | 57,155        |
| 11.- UAQ        | <a href="http://www.uaq.mx">http://www.uaq.mx</a>        | 104,376       |
| 12.- UMSNH      | <a href="http://www.umich.mx">http://www.umich.mx</a>    | 80,822        |
| 13.- UAS        | <a href="http://www.uas.mx">http://www.uas.mx</a>        | 115,923       |
| 14.- UCOL       | <a href="http://www.ucol.mx">http://www.ucol.mx</a>      | 65,435        |
| 15.- UGTO       | <a href="http://www.ugto.mx">http://www.ugto.mx</a>      | 110,906       |

**FUENTE:** Alexa. The web information company. <http://www.alexa.com>

**NOTA:** El rango de tráfico se basa en tres meses de tráfico de datos históricos agregados de millones de usuarios de la barra de Alexa y es una medida combinada de páginas vistas y los usuarios (entradas). Como primer paso, Alexa calcula el alcance y el número de páginas vistas para todos los sitios en la Web en una base diaria. El principal rango de tráfico Alexa se basa en la media geométrica de estas dos cantidades promedio en el tiempo (de modo que la posición de un sitio refleja tanto el número de usuarios que visitan este sitio, así como el número de páginas en el sitio desde la perspectiva de aquellos usuarios). El cambio de tres meses de duración está determinado por la comparación de la actual clasificación del sitio con su rango desde hace tres meses. Por ejemplo, el 1 de julio, el cambio de tres meses de duración que muestran la diferencia entre el rango de tráfico durante el primer trimestre del año y el rango de tráfico durante el segundo trimestre.

**FECHA DE CONSULTA:** 25 de julio de 2012.



## PRIMERAS 20 IES MEXICANAS Y SU LUGAR EN EL RANKING MUNDIAL, LATINOAMERICANO Y A NIVEL NACIONAL, EN WEBOMETRICS

| RANKING LATINOAMÉRICA | RANKING MUNDIAL | RANKING EN MÉXICO | UNIVERSIDAD   |
|-----------------------|-----------------|-------------------|---|
| 2                     | 38              | 1                 | Universidad Nacional Autónoma de México                           |
| <b>18</b>             | <b>493</b>      | <b>2</b>          | <b>Universidad de Guadalajara</b>                                 |
| 24                    | 572             | 3                 | Tecnológico de Monterrey  |
| 35                    | 685             | 4                 | Instituto Politécnico Nacional                                    |
| 36                    | 704             | 5                 | Universidad Autónoma Metropolitana                                |
| 37                    | 718             | 6                 | Universidad Autónoma de Nuevo León                                |
| 47                    | 853             | 7                 | Centro de Investigación y de Estudios Avanzados del IPN CINVESTAV |
| 48                    | 871             | 8                 | Universidad de Sonora   |
| 56                    | 973             | 9                 | Universidad Michoacana de San Nicolás de Hidalgo                  |
| 62                    | 1079            | 10                | Universidad Autónoma del Estado de México                         |
| 69                    | 1140            | 11                | Universidad Autónoma de Puebla                                    |
| 70                    | 1143            | 12                | Universidad de las Américas Puebla                                |
| 72                    | 1166            | 13                | Universidad Veracruzana   |
| 78                    | 1193            | 14                | Universidad Autónoma de Baja California                           |
| 90                    | 1243            | 15                | Universidad Autónoma de Yucatán                                   |
| 97                    | 1327            | 16                | Universidad de Colima   |
| 99                    | 1337            | 17                | Universidad de Guanajuato   |
| 109                   | 1409            | 18                | Universidad Iberoamericana  |
| 114                   | 1454            | 19                | Universidad Autónoma de San Luis Potosí                           |
| 128                   | 1653            | 20                | Colegio de Postgraduados  |

**FUENTE:** Webometrics. El ranking mundial de Universidades en la red. <http://www.webometrics.info> .

**NOTA:** El objetivo del Ranking Mundial de Universidades es el de promover la iniciativas Open Access. Una de las formas más prometedoras para distribuir la producción científica de las universidades consiste en el depósito de los artículos científicos y materiales relacionados en los repositorios institucionales o por disciplinas. Con el objeto de mejorar la visibilidad de los repositorios y del uso de buenas prácticas en el desarrollo y funcionamiento de los mismos, se han aislado los datos asociados a repositorios del resto de contenidos de la web utilizando los mismos indicadores web cuantitativos que los describen. Se ha construido un directorio con aquellos repositorios con un dominio o subdominio web autónomo, que recogen artículos académicos o material relacionado que está de forma gratuita a disposición de los usuarios de internet. Se han excluido portales de revistas, sitios únicos de revistas electrónicas y la mayoría de sitios dedicados al archivado de materiales antiguos.

**FECHA DE CONSULTA:** 25 de julio de 2012..



## PRIMERAS 20 IES MEXICANAS Y SU LUGAR EN EL RANKING LATINOAMERICANO Y A NIVEL NACIONAL EN WEBOMETRICS (tamaño)

| UNIVERSIDAD  | POSICIÓN LATINOAMÉRICA<br>POR SU TAMAÑO | POSICIÓN MÉXICO<br>POR SU TAMAÑO |
|--|---|----------------------------------|
| Universidad Nacional Autónoma de México                              | 86                                      | 1                                |
| Tecnológico de Monterrey   | 473                                     | 2                                |
| Colegio de México  | 670                                     | 3                                |
| Universidad de Colima  | 1021                                    | 4                                |
| Universidad de Guanajuato  | 1062                                    | 5                                |
| Instituto Politécnico Nacional                                       | 1206                                    | 6                                |
| Universidad Autónoma de Yucatán                                      | 1354                                    | 7                                |
| Universidad Autónoma de Baja California                              | 1381                                    | 8                                |
| <b>Universidad de Guadalajara</b>                                    | <b>1383</b>                             | <b>9</b>                         |
| Universidad Autónoma Metropolitana                                   | 1463                                    | 10                               |
| Universidad de Sonora  | 1571                                    | 11                               |
| Universidad Autónoma de Puebla                                       | 1642                                    | 12                               |
| ITESO Universidad Jesuita de Guadalajara                             | 1843                                    | 13                               |
| Universidad de las Américas Puebla                                   | 1895                                    | 14                               |
| Centro de Investigación y de Estudios Avanzados<br>del IPN CINVESTAV | 1962                                    | 15                               |
| Universidad Autónoma de Chiapas                                      | 2201                                    | 16                               |
| Universidad Veracruzana  | 2268                                    | 17                               |
| Universidad Autónoma de Ciudad Juárez                                | 2277                                    | 18                               |
| Universidad Autónoma del Estado de Morelos                           | 2335                                    | 19                               |
| Instituto Tecnológico de Sonora                                      | 2341                                    | 20                               |

FUENTE: Webometrics. El ranking mundial de Universidades en la red. <http://www.webometrics.info>.

FECHA DE CONSULTA: 25 de julio de 2012.

## PRIMERAS 20 IES MEXICANAS Y SU LUGAR EN EL RANKING LATINOAMERICANO Y A NIVEL NACIONAL EN WEBOMETRICS (visibilidad)

| UNIVERSIDAD  | POSICIÓN<br>LATINOAMÉRICA<br>POR SU VISIBILIDAD | POSICIÓN MÉXICO POR<br>SU VISIBILIDAD |
|--|---|---------------------------------------|
| Universidad Nacional Autónoma de México                              | 159   | 1                                     |
| Tecnológico de Monterrey   | 413   | 2                                     |
| <b>Universidad de Guadalajara</b>                                    | <b>432</b>                                      | <b>3</b>                              |
| Universidad Pedagógica Nacional                                      | 593   | 4                                     |
| Instituto Latinoamericano de la Comunicación Educativa               | 892   | 5                                     |
| Universidad Autónoma de Nuevo León                                   | 1001  | 6                                     |
| Centro de Investigación y Docencia Económicas                        | 1145  | 7                                     |
| Universidad de Sonora  | 1182  | 8                                     |
| Universidad Tecnológica de la Mixteca                                | 1324  | 9                                     |
| Instituto Politécnico Nacional                                       | 1569  | 10                                    |
| Tecnológico de Aguascalientes  | 1629  | 11                                    |
| Universidad Autónoma del Estado de México                            | 1650  | 12                                    |
| Universidad Autónoma Metropolitana                                   | 1932  | 13                                    |
| Universidad Cristobal Colón  | 2070  | 14                                    |
| Universidad Michoacana de San Nicolás de Hidalgo                     | 2252  | 15                                    |
| Centro de Investigación y de Estudios Avanzados del IPN<br>CINVESTAV | 2458  | 16                                    |
| Universidad Autónoma de Ciudad Juárez                                | 2628  | 17                                    |
| Universidad Autónoma de Chiapas                                      | 2788  | 18                                    |
| Universidad de las Américas Puebla                                   | 2820  | 19                                    |
| Universidad Iberoamericana   | 2843  | 20                                    |

FUENTE: Webometrics. El ranking mundial de Universidades en la red. <http://www.webometrics.info>.

FECHA DE CONSULTA: 25 de julio de 2012.





# PRIMERAS 20 IES MEXICANAS Y SU LUGAR EN EL RANKING LATINOAMERICANO Y A NIVEL NACIONAL EN WEBOMETRICS (riqueza en los contenidos)

| UNIVERSIDAD  | POSICIÓN<br>LATINOAMÉRICA POR<br>FICHEROS RICOS | POSICIÓN MÉXICO POR<br>FICHEROS RICOS |
|--|---|---------------------------------------|
| Universidad Autónoma de Nuevo León                                   | 9   | 1                                     |
| Universidad Nacional Autónoma de México                              | 30  | 2                                     |
| Instituto Tecnológico de Sonora                                      | 75  | 3                                     |
| <b>Universidad de Guadalajara</b>                                    | <b>336</b>                                      | <b>4</b>                              |
| Universidad de Sonora  | 387   | 5                                     |
| Instituto Politécnico Nacional                                       | 434   | 6                                     |
| Tecnológico de Monterrey   | 437   | 7                                     |
| Universidad Autónoma Metropolitana                                   | 469   | 8                                     |
| Universidad Veracruzana  | 533   | 9                                     |
| Universidad de las Américas Puebla                                   | 535   | 10                                    |
| Universidad Autónoma del Estado de México                            | 545   | 11                                    |
| Universidad Autónoma de Puebla                                       | 719   | 12                                    |
| Centro de Investigación y de Estudios Avanzados del IPN<br>CINVESTAV | 742   | 13                                    |
| Universidad de Colima  | 898   | 14                                    |
| Universidad Autónoma de Baja California                              | 1002  | 15                                    |
| Universidad Michoacana de San Nicolás de Hidalgo                     | 1,192   | 16                                    |
| Universidad Iberoamericana   | 1,341   | 17                                    |
| Universidad de Quintana Roo  | 1,404   | 18                                    |
| Universidad Autónoma de San Luis Potosí                              | 1,467   | 19                                    |
| Universidad Autónoma de Yucatán                                      | 1,475   | 20                                    |

FUENTE: Webometrics. El ranking mundial de Universidades en la red. <http://www.webometrics.info>.

FECHA DE CONSULTA: 25 de julio de 2012.



# PRIMERAS 20 IES MEXICANAS Y SU LUGAR EN EL RANKING LATINOAMERICANO Y A NIVEL NACIONAL EN WEBOMETRICS

(citas en el google académico)

| UNIVERSIDAD  | POSICIÓN LATINOAMÉRICA POR SCHOLAR | POSICIÓN MÉXICO POR SCHOLAR |
|--|------------------------------------|-----------------------------|
| Universidad Nacional Autónoma de México                              | 8                                  | 1                           |
| Universidad Autónoma Metropolitana                                   | 405                                | 2                           |
| Centro de Investigación y de Estudios Avanzados del IPN<br>CINVESTAV | 460                                | 3                           |
| Instituto Politécnico Nacional                                       | 501                                | 4                           |
| Universidad Michoacana de San Nicolás de Hidalgo                     | 656                                | 5                           |
| <b>Universidad de Guadalajara</b>                                    | <b>734</b>                         | <b>6</b>                    |
| Universidad Autónoma de Nuevo León                                   | 762                                | 7                           |
| Universidad Autónoma de Puebla                                       | 947                                | 8                           |
| Universidad Veracruzana  | 1050                               | 9                           |
| Colegio de Postgraduados   | 1059                               | 10                          |
| Universidad Autónoma de Baja California                              | 1080                               | 11                          |
| Tecnológico de Monterrey   | 1102                               | 12                          |
| Universidad de las Américas Puebla                                   | 1115                               | 13                          |
| Universidad Autónoma de Yucatán                                      | 1131                               | 14                          |
| Universidad de Guanajuato  | 1179                               | 15                          |
| Universidad de Sonora  | 1193                               | 16                          |
| Universidad Autónoma de San Luis Potosí                              | 1270                               | 17                          |
| Universidad Autónoma del Estado de Hidalgo                           | 1325                               | 18                          |
| Universidad Autónoma del Estado de México                            | 1340                               | 19                          |
| Universidad Autónoma del Estado de Morelos                           | 1342                               | 20                          |

FUENTE: Webometrics. El ranking mundial de Universidades en la red. <http://www.webometrics.info>.

FECHA DE CONSULTA: 25 de julio de 2012.

## PRIMERAS 20 IES MEXICANAS Y SU LUGAR EN EL UNIVERSITY WEB RANKING POR LA CANTIDAD DE TRÁFICO, POPULARIDAD DE LOS LINKS Y PAGE RANK

| UNIVERSIDAD                                | POSICIÓN MÉXICO |
|--|-----------------|
| Universidad Nacional Autónoma de México    | 1               |
| Tecnológico de Monterrey                   | 2               |
| <b>Universidad de Guadalajara</b>          | <b>3</b>        |
| Instituto Politécnico Nacional             | 4               |
| Universidad Autónoma del Estado de México  | 5               |
| Universidad Autónoma Metropolitana         | 6               |
| Universidad de las Américas Puebla         | 7               |
| Universidad Autónoma de Nuevo León         | 8               |
| Universidad Iberoamericana                 | 9               |
| Universidad Veracruzana                    | 10              |
| Universidad de Colima                      | 11              |
| Instituto Tecnológico Autónomo de México   | 12              |
| Benemerita Universidad Autónoma de Puebla  | 13              |
| Universidad Pedagógica Nacional            | 14              |
| Universidad Autónoma de Baja California    | 15              |
| universidad Anáhuac México Norte           | 16              |
| Universidad Autónoma de Yucatán            | 17              |
| El Colegio de México                       | 18              |
| Universidad Autónoma del Estado de Morelos | 19              |
| Universidad de Monterrey                   | 20              |

FUENTE: University Web Ranking. El ranking mundial de Universidades en la red. <http://www.4icu.org/>

FECHA DE CONSULTA: 25 de julio de 2012



## Acrónimos de las instituciones

| INSTITUCIÓN  | ACRÓNIMO  |
|--|-----------|
| Benemérita Universidad Autónoma de Puebla  | BUAP      |
| Centro de Investigación y de Estudios Avanzados del Instituto Politécnico Nacional | Cinvestav |
| El Colegio de México, A.C.   | COLMEX    |
| El Colegio Mexiquense, A.C.  | CMQ       |
| Escuela Nacional de Antropología e Historia  | ENAH      |
| Instituto Mexicano del Seguro Social   | IMSS      |
| Instituto Tecnológico de Sonora  | ITSON     |
| Instituto Tecnológico y de Estudios Superiores de Monterrey                        | ITESM     |
| Instituto Politécnico Nacional   | IPN       |
| Universidad Autónoma Benito Juárez de Oaxaca                                       | UABJO     |
| Universidad Autónoma de Aguascalientes   | UAA       |
| Universidad Autónoma de Baja California  | UABC      |
| Universidad Autónoma de Baja California Sur  | UABCS     |
| Universidad Autónoma de Campeche   | UACAM     |
| Universidad Autónoma de Chiapas  | UNACH     |
| Universidad Autónoma de Chihuahua  | UACH      |
| Universidad Autónoma de Ciudad Juárez  | UACJ      |
| Universidad Autónoma de Coahuila   | UAdeC     |
| Universidad Autónoma de Guerrero   | UAGro     |
| Universidad Autónoma de Nayarit  | UAN       |
| Universidad Autónoma de Nuevo León   | UANL      |
| Universidad Autónoma de Querétaro  | UAQ       |
| Universidad Autónoma de San Luis Potosí  | UASLP     |
| Universidad Autónoma de Sinaloa  | UAS       |
| Universidad Autónoma de Tamaulipas   | UAT       |
| Universidad Autónoma de Tlaxcala   | UATx      |
| Universidad Autónoma de Yucatán  | UADY      |
| Universidad Autónoma de Zacatecas  | AUZ       |

| INSTITUCIÓN   | ACRÓNIMO |
|---|----------|
| Universidad Autónoma del Carmen                     | UNACAR   |
| Universidad Autónoma del Estado de Hidalgo          | UAEH     |
| Universidad Autónoma del Estado de México           | UAEMex   |
| Universidad Autónoma del Estado de Morelos          | UAEM     |
| Universidad Autónoma Metropolitana                  | UAM      |
| Universidad de Ciencias y Artes de Chiapas          | UNICACH  |
| Universidad de Colima                               | UCOL     |
| Universidad de Guadalajara                          | UDG      |
| Universidad de Guanajuato                           | UG       |
| Universidad de Occidente Sinaloa                    | UDO      |
| Universidad de Quintana Roo                         | UQROO    |
| Universidad de Sonora                               | UNISON   |
| Universidad del Istmo                               | ISTMO    |
| Universidad del Mar                                 | UMAR     |
| Universidad del Papaloapan                          | UP       |
| Universidad Juárez Autónoma de Tabasco              | UJAT     |
| Universidad de la Sierra                            | US       |
| Universidad Juárez del Estado de Durango            | UJED     |
| Universidad Michoacana de San Nicolás de Hidalgo    | UMSNH    |
| Universidad Pedagógica Nacional                     | UPN      |
| Universidad Tecnológica de Nezahualcóyotl           | UTN      |
| Universidad Tecnológica de Querétaro                | UTEQ     |
| Universidad Tecnológica del Suroeste de Guanajuato  | UTSOE    |
| Universidad Tecnológica Metropolitana               | UTM      |
| Universidad Veracruzana                             | UV       |
| Universidad del Valle de México                     | UVM      |
| Universidad Nacional Autónoma de México             | UNAM     |
| Tecnológico de Estudios Superiores de Ecatepec      | TESE     |
| Dirección General de Educación Superior Tecnológica | DGEST    |
| Espacio Común de Educación Superior a Distancia     | ECOESAD  |
| Dirección General de Profesiones                    | DGP      |

