



UNIVERSIDAD DE GUADALAJARA

VICERRECTORÍA EJECUTIVA/
COORDINACIÓN DE PLANEACIÓN Y DESARROLLO INSTITUCIONAL

Comparativos Nacionales Universidad de Guadalajara

(Febrero 2013)

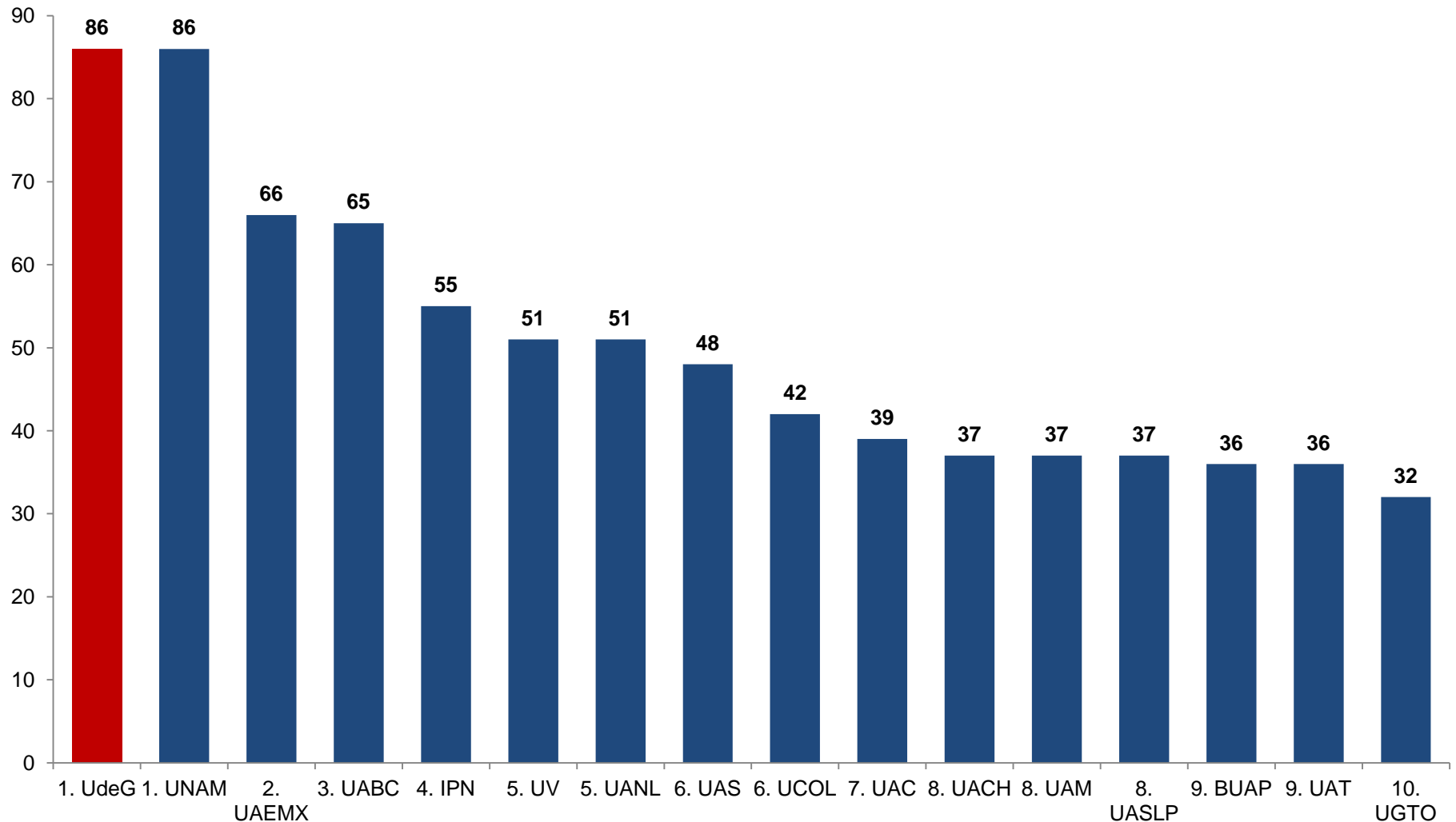


Competitividad Académica

- PROGRAMAS DE LICENCIATURA Y TSU ACREDITADOS
- PROGRAMAS DE LICENCIATURA Y TSU EN NIVEL 1 DE LOS CIEES
 - PROGRAMAS DE POSGRADO EN PNPC
- PORCENTAJE DE PE DE TSU Y LIC DE CALIDAD
 - PRODUCCIÓN CIENTÍFICA



Primeras 10 universidades públicas por el número de PE acreditados (Licenciatura y TSU)



FUENTE: COPLADI con base en información de la página web del Consejo para la Acreditación de la Educación Superior A. C. www.copaes.org.mx/ y para el caso de la UdeG: Coordinación de Innovación Educativa y Pregrado, Coordinación General Académica de la UdeG.

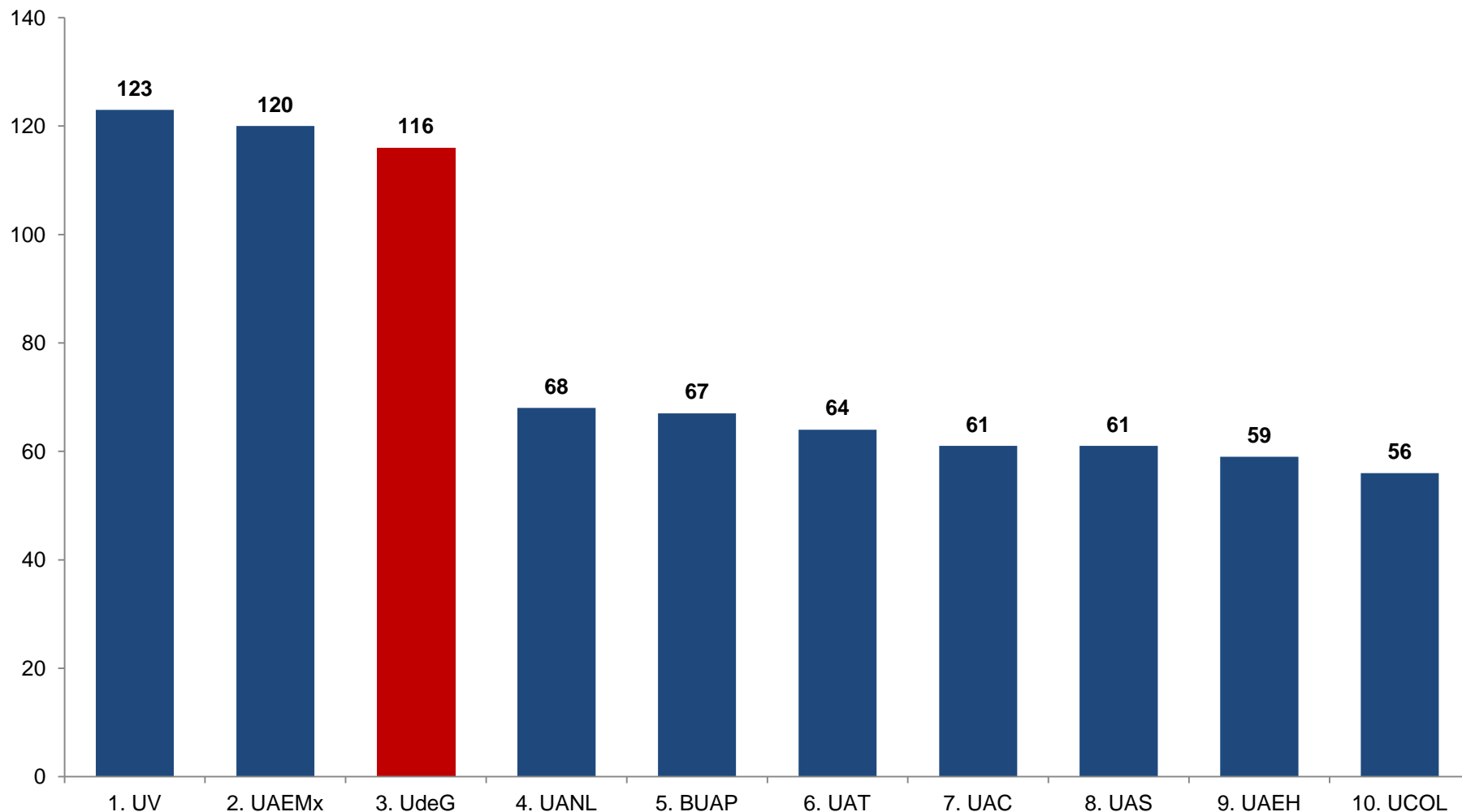
FECHA DE CORTE: Abril de 2012.

FECHA DE CONSULTA: 28 de febrero de 2013.

NOTA: En la UdeG se contabiliza 1 programa de Profesional Medio y 85 licenciaturas.



Primeras 10 universidades públicas por el número de PE de pregrado en nivel 1 de CIEES



FUENTE: COPLADI con base en información de la página web: www.ciees.edu.mx y para el caso de la UdeG: Coordinación de Innovación Educativa y Pregrado, Coordinación General Académica, de la UdeG.

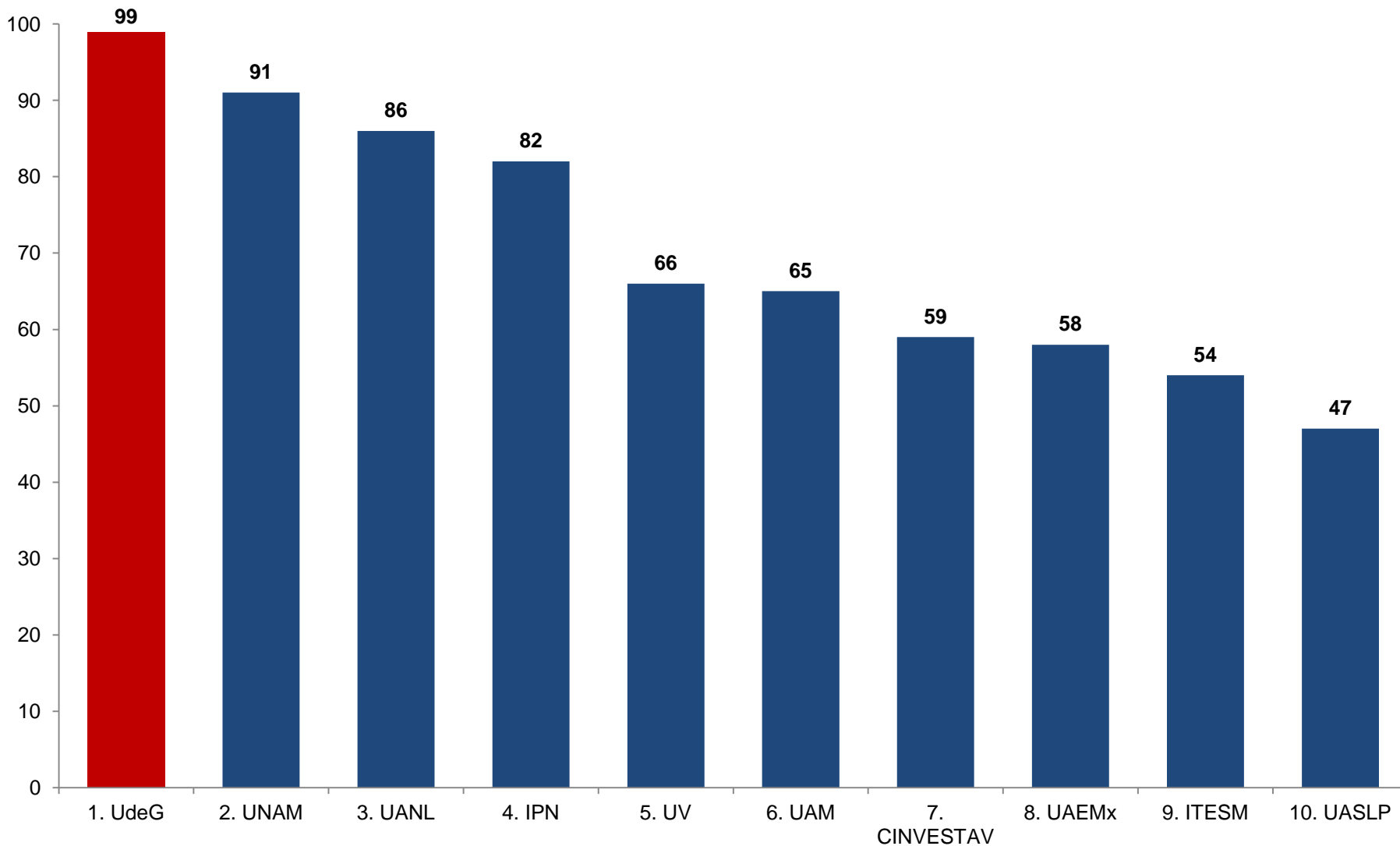
FECHA DE CORTE: 31 de enero de 2013, para UdeG 28 de febrero de 2013.

FECHA DE CONSULTA: 28 de febrero de 2013.

NOTA: El número de PE en Nivel 1 de los CIEES en la UdeG es 104, excede al registrado ya que los CIEES emiten un dictamen por cada una de las orientaciones con las que cuenta cada programa educativo y por cada una de las sedes en las que se imparte.



Primeras 10 IES por el número de PE de posgrado registrados en el Padrón Nacional de Posgrados de Calidad (PNPC)



FUENTE: COPLADI con base en información de la página web del sistema de consulta del CONACyT http://svrtmp.main.conacyt.mx/ConsultasPNPC/buscar_estad_padron.php

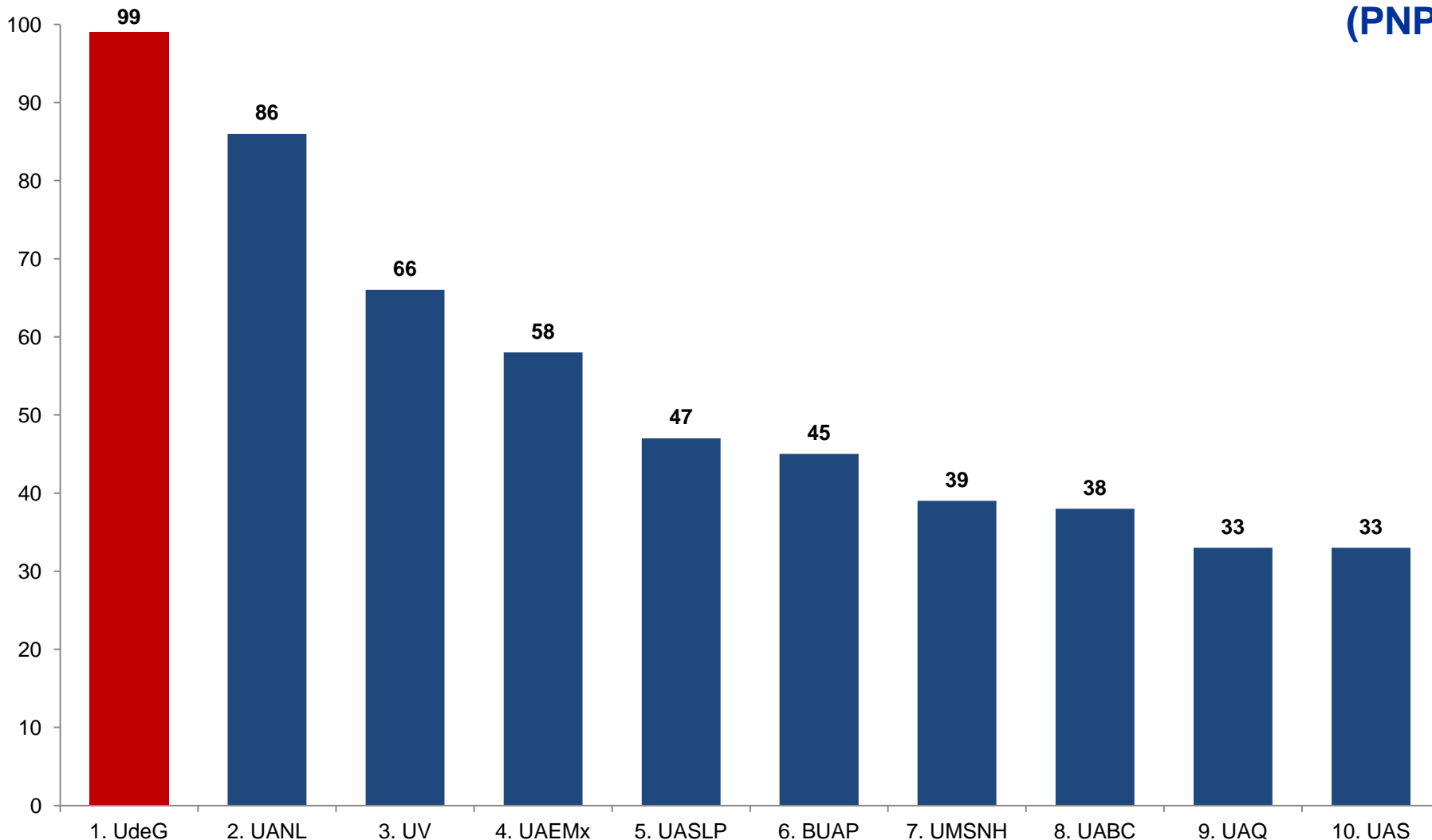
NOTA: Programas vigentes en el PNPC al 2012.

FECHA DE CORTE: Diciembre de 2012.

FECHA DE CONSULTA: 28 de febrero de 2013.



Primeras 10 Universidades Públicas Estatales por el número de PE de posgrado registrados en el Padrón Nacional de Posgrados de Calidad (PNPC)



FUENTE: COPLADI con base en información de la página web del sistema de consulta del CONACyT http://svrtmp.main.conacyt.mx/ConsultasPNPC/buscar_estad_padron.php

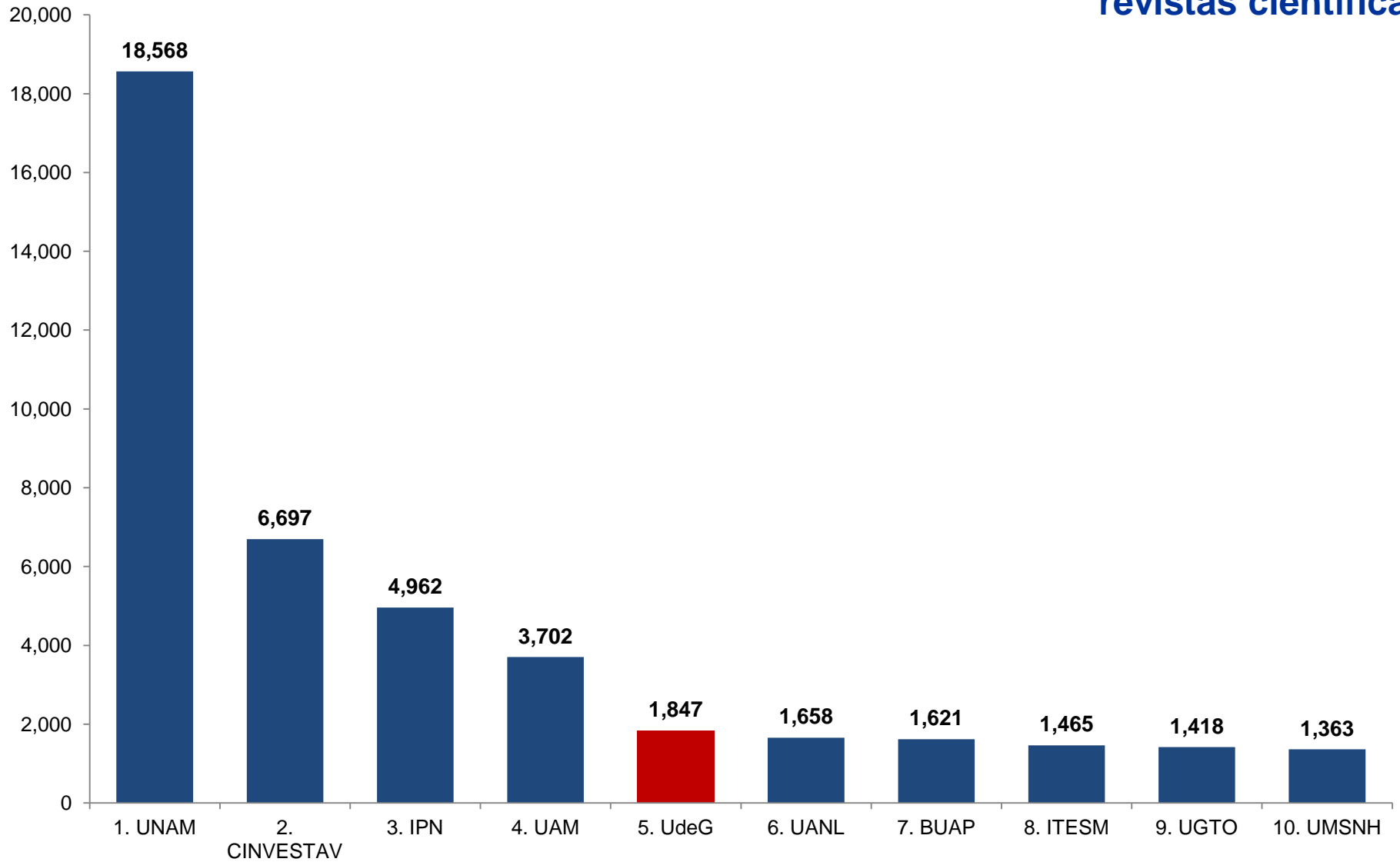
NOTA: Programas vigentes en el PNPC al 2012.

FECHA DE CORTE: Diciembre de 2012.

FECHA DE CONSULTA: 28 de febrero de 2013.



Primeras 10 IES mexicanas por el número de publicaciones en revistas científicas



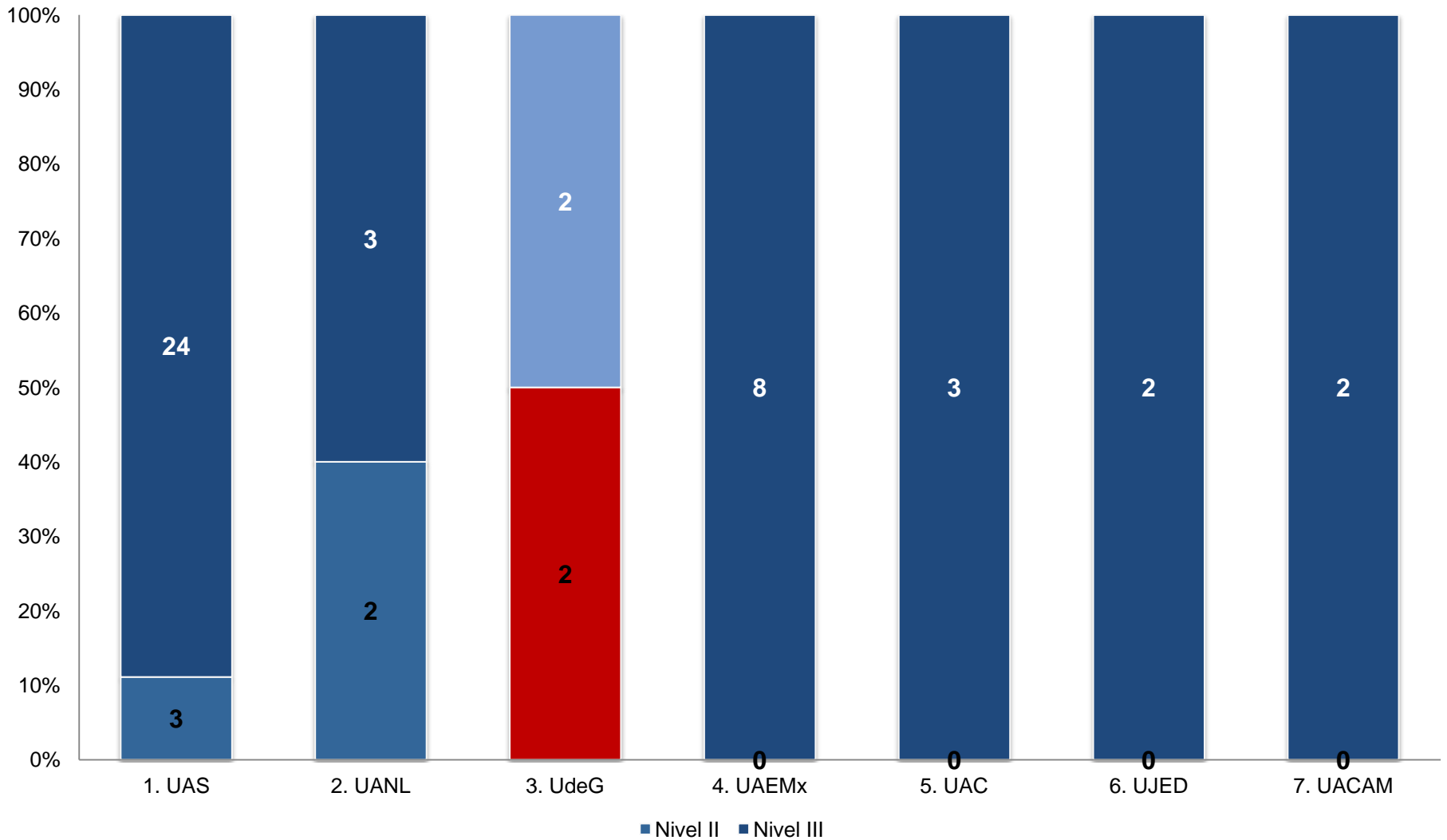
FUENTE: COPLADI con base en información de la página web <http://www.scimagoir.com/>

NOTA: Producción científica de la institución medida en número de publicaciones en revistas científicas. En publicaciones con coautoría, se asigna un punto a cada una de las instituciones participantes.

FECHA DE CONSULTA: 28 de febrero de 2013.



Primeras Universidades por el número de planteles que han obtenido pronunciamiento favorable del CD del SNB



FUENTE: COPLADI con base en información de la página web <http://www.copeems.mx/planteles/planteles-miembros-del-snb>

NOTA: Hasta el momento ningún plantel ha obtenido el nivel I en evaluación.

FECHA DE CONSULTA: 28 de febrero de 2013.

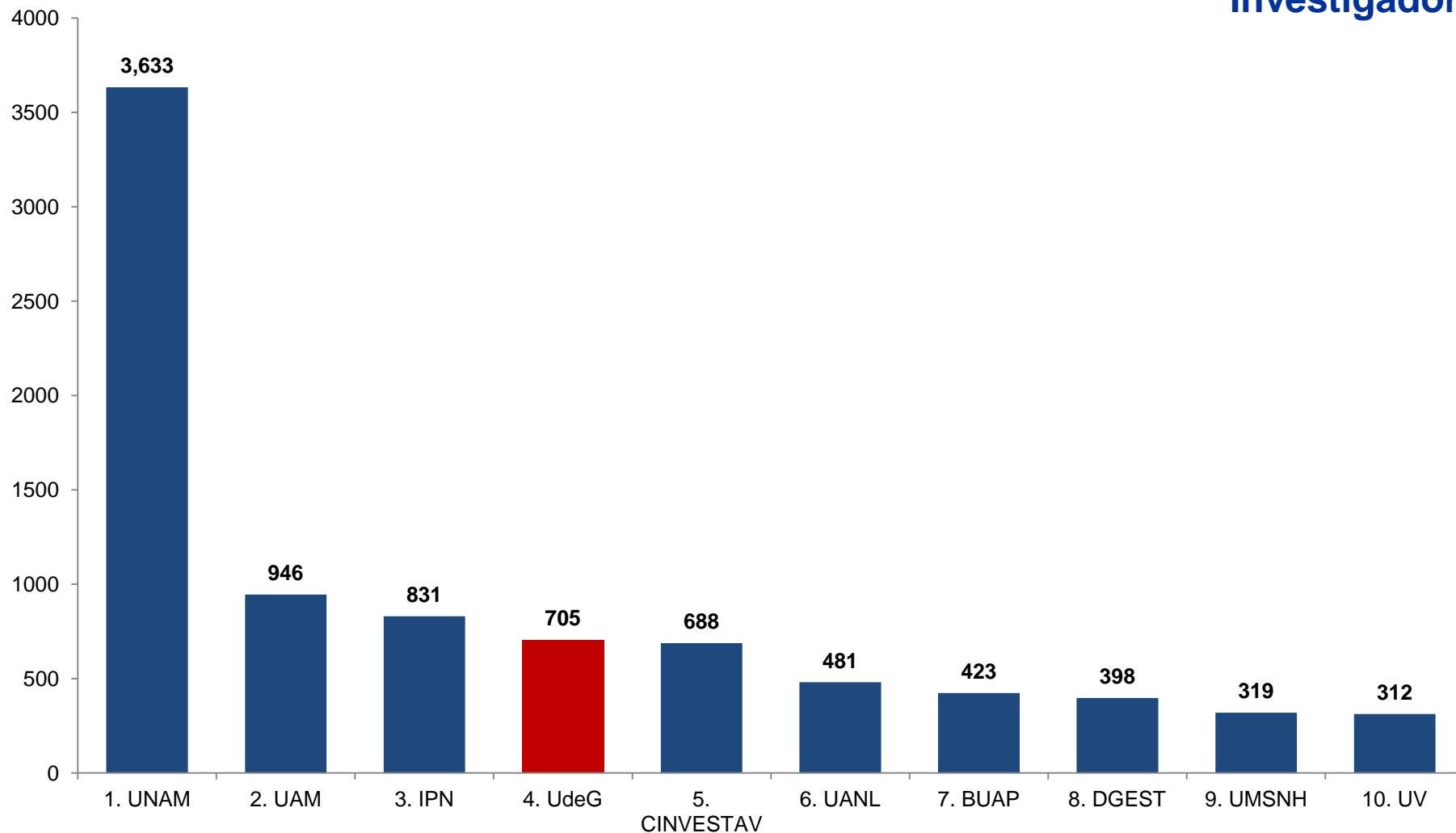


Capacidad Académica

- INVESTIGADORES MIEMBROS DEL SNI
- PORCENTAJE DE PTC ADSCRITOS EN EL SNI
- PTC CON PERFIL REGISTRADO EN PROMEP
- PORCENTAJE DE PTC CON POSGRADO QUE CUENTAN CON PERFIL DESEABLE
 - CUERPOS ACADÉMICOS
- PORCENTAJE DE PTC CON POSGRADO



Primeras 10 IES por número de miembros en el Sistema Nacional de Investigadores



FUENTE: UdeG: Coordinación de Investigación y Posgrado de la Coordinación General Académica. Para el resto de las Universidades <http://geo.virtual.vps-host.net:8080/SII/CYT/estadisticas.do?method=inInstitucion&anio=2012>

FECHA DE CORTE: Enero de 2012. Para UdeG: Febrero de 2013.

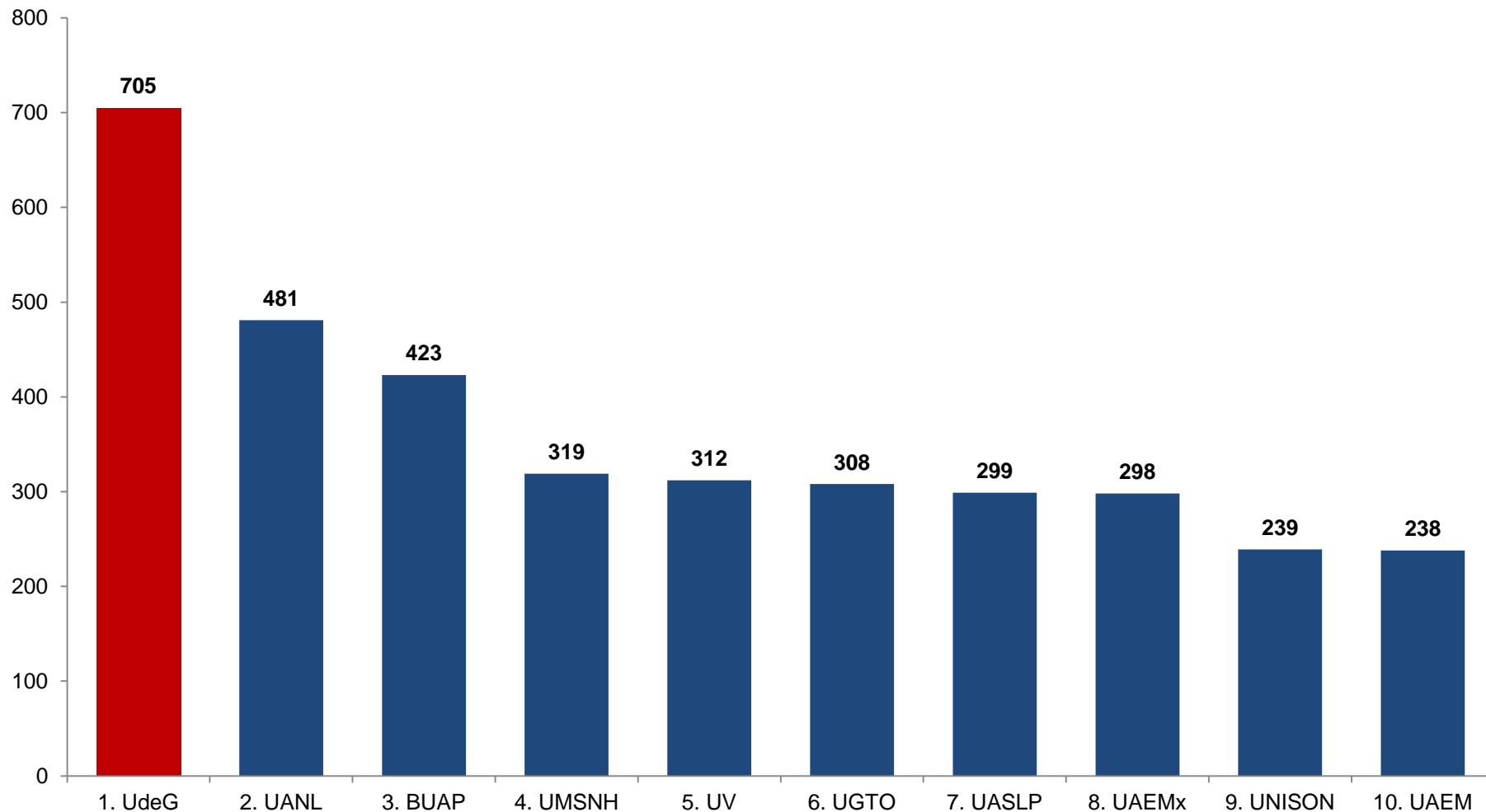
FECHA DE CONSULTA: 28 de febrero de 2013.

NOTA: En la UdeG no están incluidos 3 miembros del Sistema Nacional de Creadores de Arte.

Se toman en cuenta únicamente PTC que son miembros del SNI cuya carta de reconocimiento está con la Universidad de Guadalajara. Aunado a esto, la adscripción por CU se encuentra tal y como CONACyT la reconoce, para cambios de adscripción de CU, el investigador debe realizar un trámite de notificación, **que es personal** ante el CONACyT.



Primeras 10 Universidades Públicas Estatales por número de miembros en el Sistema Nacional de Investigadores



FUENTE: UdeG: Coordinación de Investigación y Posgrado de la Coordinación General Académica. Para el resto de las Universidades <http://geo.virtual.vps-host.net:8080/SII/CYT/estadisticas.do?method=inInstitucion&anio=2012>

FECHA DE CORTE: Enero de 2012. Para UdeG: Febrero de 2013.

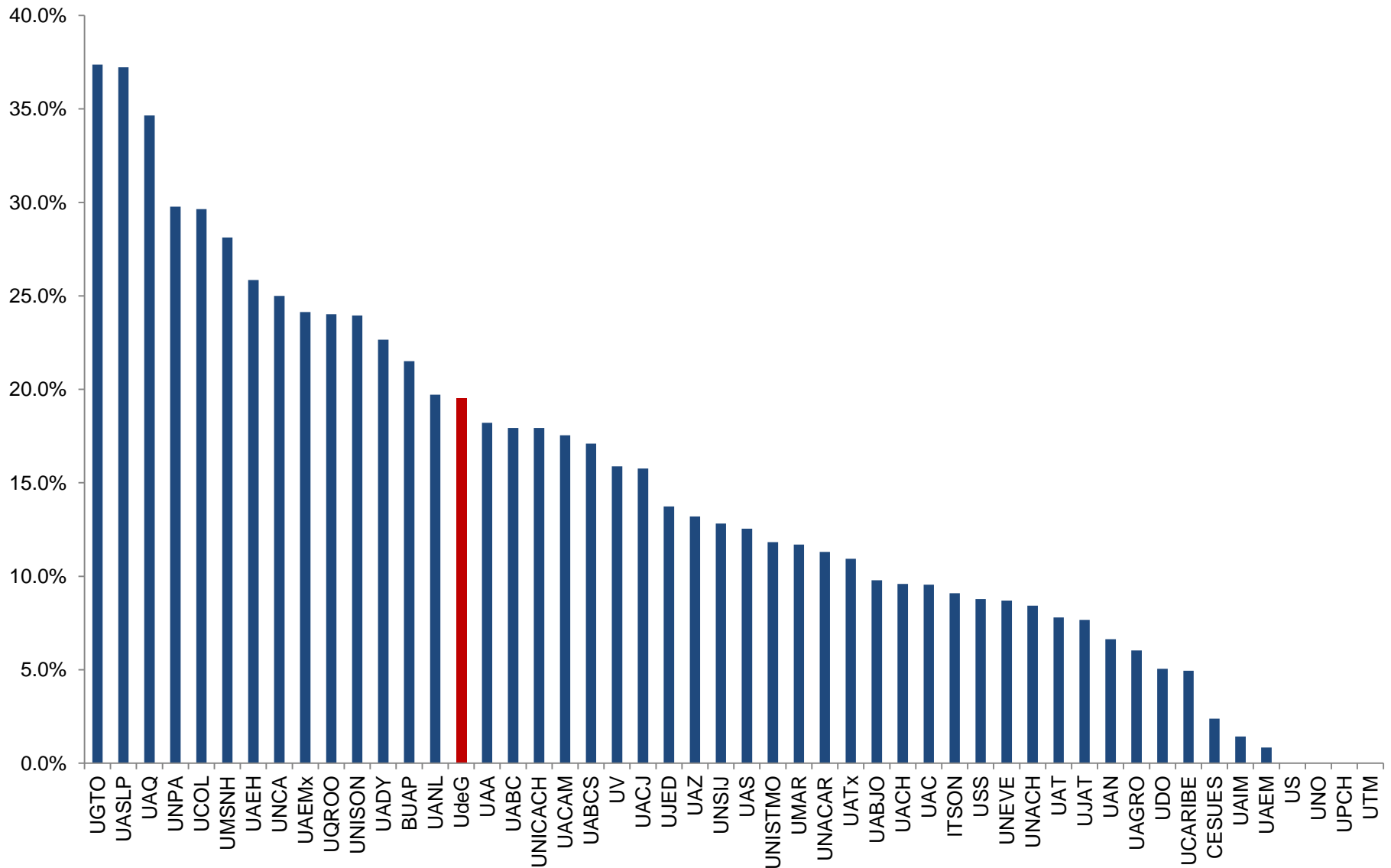
FECHA DE CONSULTA: 28 de febrero de 2013.

NOTA: En la UdeG no están incluidos 3 miembros del Sistema Nacional de Creadores de Arte.

Se toman en cuenta únicamente PTC que son miembros del SNI cuya carta de reconocimiento está con la Universidad de Guadalajara. Aunado a esto, la adscripción por CU se encuentra tal y como CONACyT la reconoce, para cambios de adscripción de CU, el investigador debe realizar un trámite de notificación, **que es personal** ante el CONACyT.



Porcentaje de profesores de tiempo completo adscritos en el SNI



FUENTE: COPLADI con base en: Informes Trimestrales Promep <http://promep.sep.gob.mx/trimestrales.html>. CONACyT, Investigadores vigentes 2012 en SNI <http://geo.virtual.vps-hosti.net:8080/SIICYT/estadisticas.do?method=inIInstitucion&anio=2012>

FECHA DE CORTE: Para UdeG 28 de febrero de 2013, para el resto de las universidades investigadores vigentes a enero de 2012 y cuarto trimestre 2012 PROMEP.

Porcentaje de profesores de tiempo completo adscritos en el SNI

#	Siglas	Universidad	%SNI
1	UGTO	Universidad de Guanajuato	37.4%
2	UASLP	Universidad Autónoma de San Luis Potosí	37.2%
3	UAQ	Universidad Autónoma de Querétaro	34.7%
4	UNPA	Universidad del Papaloapan	29.8%
5	UCOL	Universidad de Colima	29.6%
6	UMSNH	Universidad Michoacana de San Nicolás de Hidalgo	28.1%
7	UAEH	Universidad Autónoma del Estado de Hidalgo	25.9%
8	UNCA	Universidad de la Cañada	25.0%
9	UAEMx	Universidad Autónoma del Estado de México	24.1%
10	UQROO	Universidad de Quintana Roo	24.0%
11	UNISON	Universidad de Sonora	23.9%
12	UADY	Universidad Autónoma de Yucatán	22.7%
13	BUAP	Benemérita Universidad Autónoma de Puebla	21.5%
14	UANL	Universidad Autónoma de Nuevo León	19.7%
15	UdeG	Universidad de Guadalajara	19.5%
16	UAA	Universidad Autónoma de Aguascalientes	18.2%
17	UABC	Universidad Autónoma de Baja California	17.9%
18	UNICACH	Universidad de Ciencias y Artes de Chiapas	17.9%
19	UACAM	Universidad Autónoma de Campeche	17.5%
20	UABCS	Universidad Autónoma de Baja California Sur	17.1%
21	UV	Universidad Veracruzana	15.9%
22	UACJ	Universidad Autónoma de Ciudad Juárez	15.8%
23	UJED	Universidad Juárez del Estado de Durango	13.7%
24	UAZ	Universidad Autónoma de Zacatecas	13.2%
25	UNSIJ	Universidad de la Sierra Juárez	12.8%
26	UAS	Universidad Autónoma de Sinaloa	12.5%
27	UNISTMO	Universidad del Istmo	11.8%
28	UMAR	Universidad del Mar	11.7%
29	UNACAR	Universidad Autónoma del Carmen	11.3%
30	UATx	Universidad Autónoma de Tlaxcala	10.9%

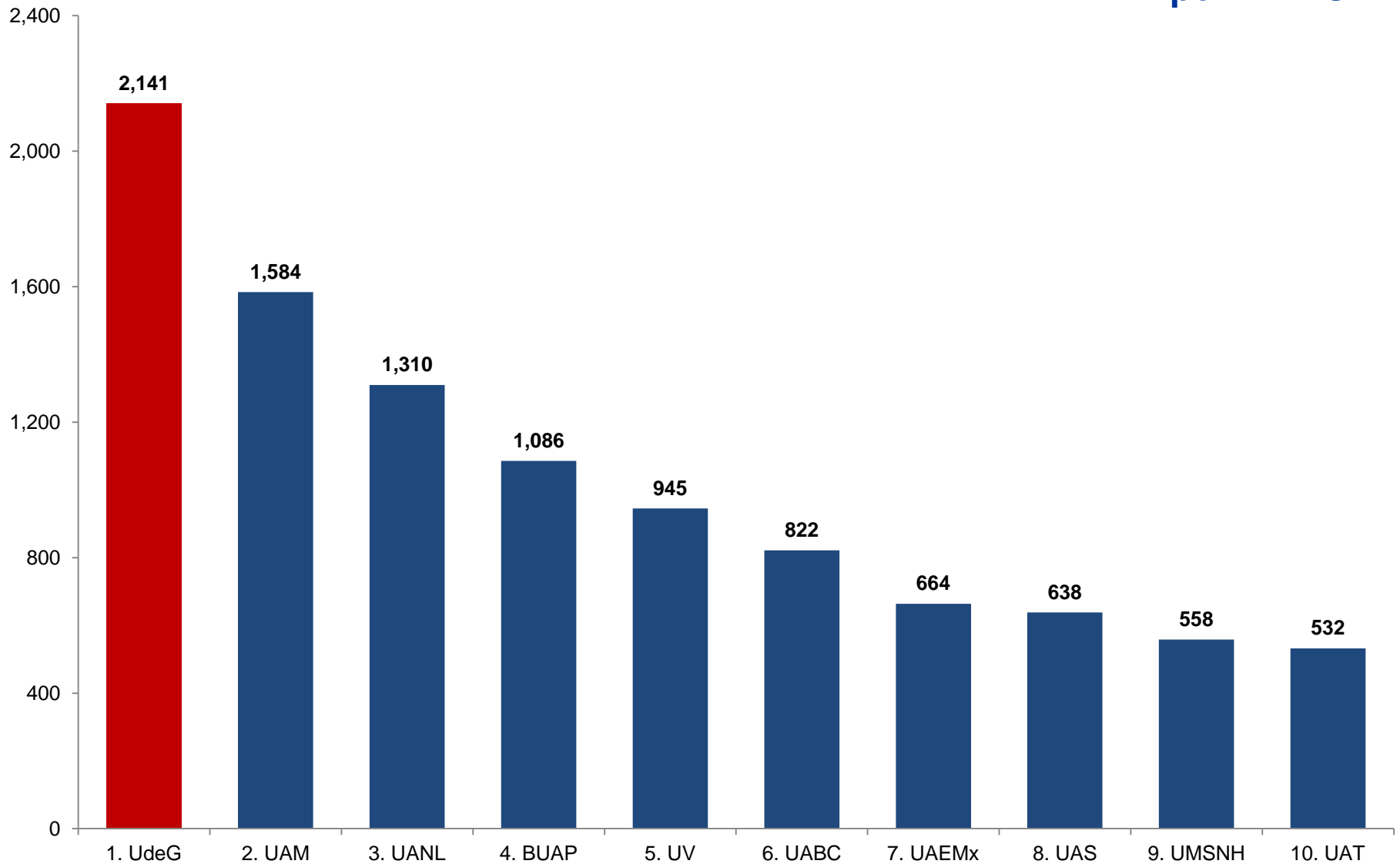
#	Siglas	Universidad	%SNI
31	UABJO	Universidad Autónoma Benito Juárez de Oaxaca	9.8%
32	UACH	Universidad Autónoma de Chihuahua	9.6%
33	UAC	Universidad Autónoma de Coahuila	9.5%
34	ITSON	Instituto Tecnológico de Sonora	9.1%
35	USS	Universidad de la Sierra Sur	8.8%
36	UNEVE	Universidad Estatal del Valle de Ecatepec	8.7%
37	UNACH	Universidad Autónoma de Chiapas	8.4%
38	UAT	Universidad Autónoma de Tamaulipas	7.8%
39	UJAT	Universidad Juárez Autónoma de Tabasco	7.7%
40	UAN	Universidad Autónoma de Nayarit	6.6%
41	UAGRO	Universidad Autónoma de Guerrero	6.0%
42	UDO	Universidad de Occidente	5.0%
43	UCARIBE	Universidad del Caribe	4.9%
44	CESUES	Centro de Estudios Superiores del Estado de Sonora	2.4%
45	UAIM	Universidad Autónoma Indígena de México	1.4%
46	UAEM	Universidad Autónoma del Estado de Morelos	0.8%
47	US	Universidad de la Sierra	0.0%
48	UNO	Universidad de Oriente	0.0%
49	UPCH	Universidad Popular de la Chontalpa	0.0%
50	UTM	Universidad Tecnológica de la Mixteca	0.0%

FUENTE: COPLADI con base en: Informes Trimestrales Promep <http://promep.sep.gob.mx/trimestrales.html>. CONACyT, Investigadores vigentes 2012 en SNI <http://geo.virtual.vps-host.net:8080/SIICYT/estadisticas.do?method=inIInstitucion&anio=2012>

FECHA DE CORTE: Para UdeG 28 de febrero de 2013, para el resto de las universidades investigadores vigentes a enero de 2012 y cuarto trimestre 2012 PROMEP.



Primeras 10 Universidades Públicas por el número de profesores con perfil PROMEP

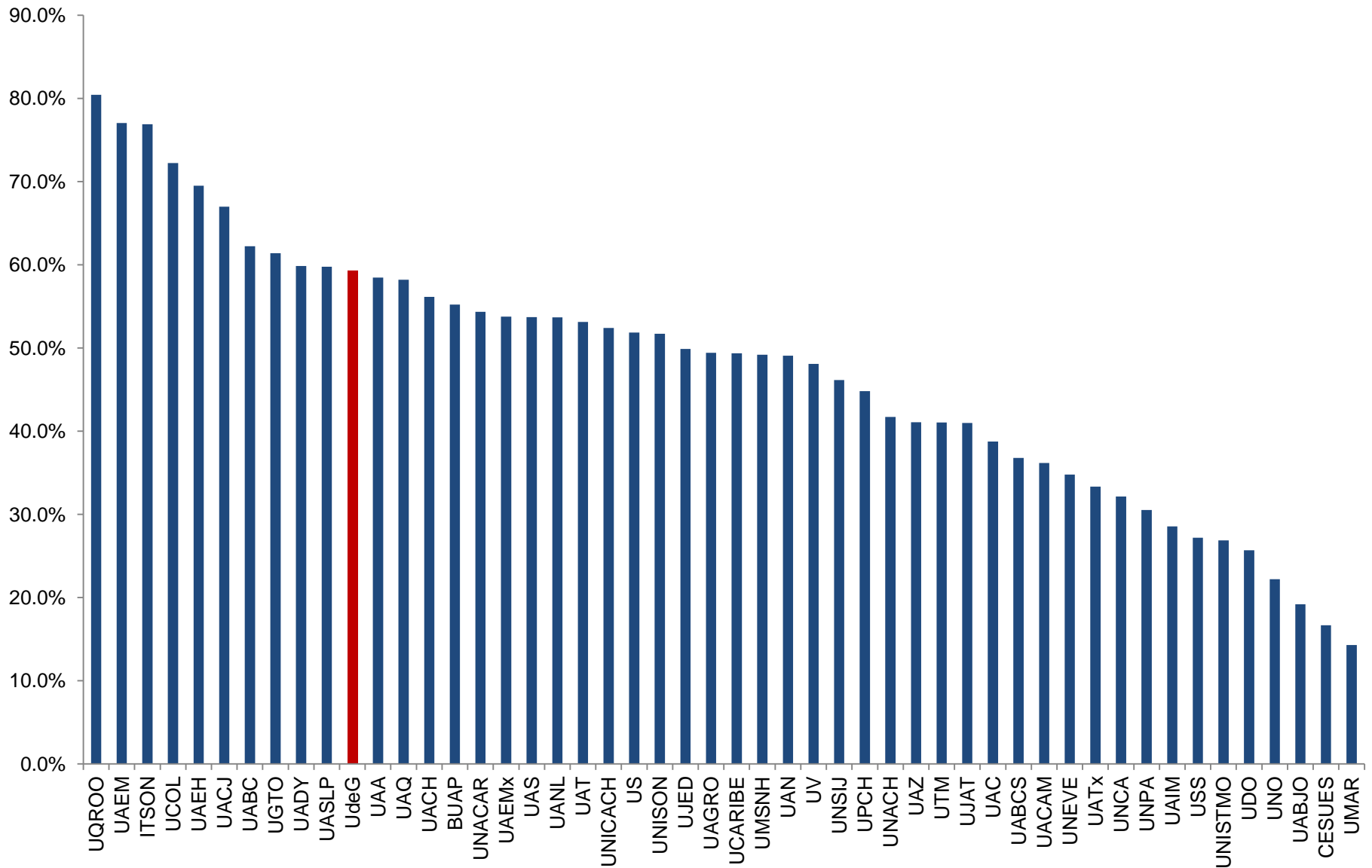


FUENTE: Para UdeG ,UMEFORA, para el resto de las universidades informes trimestrales PROMEP. <http://promep.sep.gob.mx/trimestrales.html>

FECHA DE CORTE: Para UdeG 28 de febrero de 2013, para el resto de las universidades cuarto trimestre 2012.

FECHA DE CONSULTA 28 de febrero de 2013.

Porcentaje de profesores de tiempo completo con perfil PROMEP



FUENTE: Para UdeG, UMEFORA, para el resto de las universidades informes trimestrales PROMEP. <http://promep.sep.gob.mx/trimestrales.html>

FECHA DE CORTE: Para UdeG 28 de febrero de 2013, para el resto de las universidades cuarto trimestre 2012.

FECHA DE CONSULTA 28 de febrero de 2013.



Porcentaje de profesores de tiempo completo con perfil PROMEP

#	Siglas	Universidad	%Perfil
1	UQROO	Universidad de Quintana Roo	80.4%
2	UAEM	Universidad Autónoma del Estado de Morelos	77.1%
3	ITSON	Instituto Tecnológico de Sonora	76.9%
4	UCOL	Universidad de Colima	72.2%
5	UAEH	Universidad Autónoma del Estado de Hidalgo	69.5%
6	UACJ	Universidad Autónoma de Ciudad Juárez	67.0%
7	UABC	Universidad Autónoma de Baja California	62.2%
8	UGTO	Universidad de Guanajuato	61.4%
9	UADY	Universidad Autónoma de Yucatán	59.9%
10	UASLP	Universidad Autónoma de San Luis Potosí	59.8%
11	UdeG	Universidad de Guadalajara	59.3%
12	UAA	Universidad Autónoma de Aguascalientes	58.5%
13	UAQ	Universidad Autónoma de Querétaro	58.2%
14	UACH	Universidad Autónoma de Chihuahua	56.2%
15	BUAP	Benemérita Universidad Autónoma de Puebla	55.2%
16	UNACAR	Universidad Autónoma del Carmen	54.3%
17	UAEMx	Universidad Autónoma del Estado de México	53.8%
18	UAS	Universidad Autónoma de Sinaloa	53.7%
19	UANL	Universidad Autónoma de Nuevo León	53.7%
20	UAT	Universidad Autónoma de Tamaulipas	53.1%
21	UNICACH	Universidad de Ciencias y Artes de Chiapas	52.4%
22	US	Universidad de la Sierra	51.9%
23	UNISON	Universidad de Sonora	51.7%
24	UJED	Universidad Juárez del Estado de Durango	49.9%
25	UAGRO	Universidad Autónoma de Guerrero	49.4%
26	UCARIBE	Universidad del Caribe	49.4%
27	UMSNH	Universidad Michoacana de San Nicolás de Hidalgo	49.2%
28	UAN	Universidad Autónoma de Nayarit	49.1%
29	UV	Universidad Veracruzana	48.1%
30	UNSIJ	Universidad de la Sierra Juárez	46.2%

#	Siglas	Universidad	%Perfil
31	UPCH	Universidad Popular de la Chontalpa	44.8%
32	UNACH	Universidad Autónoma de Chiapas	41.7%
33	UAZ	Universidad Autónoma de Zacatecas	41.1%
34	UTM	Universidad Tecnológica de la Mixteca	41.1%
35	UJAT	Universidad Juárez Autónoma de Tabasco	41.0%
36	UAC	Universidad Autónoma de Coahuila	38.7%
37	UABCS	Universidad Autónoma de Baja California Sur	36.8%
38	UACAM	Universidad Autónoma de Campeche	36.2%
39	UNEVE	Universidad Estatal del Valle de Ecatepec	34.8%
40	UATx	Universidad Autónoma de Tlaxcala	33.3%
41	UNCA	Universidad de la Cañada	32.1%
42	UNPA	Universidad del Papaloapan	30.5%
43	UAIM	Universidad Autónoma Indígena de México	28.6%
44	USS	Universidad de la Sierra Sur	27.2%
45	UNISTMO	Universidad del Istmo	26.9%
46	UDO	Universidad de Occidente	25.7%
47	UNO	Universidad de Oriente	22.2%
48	UABJO	Universidad Autónoma Benito Juárez de Oaxaca	19.2%
49	CESUES	Centro de Estudios Superiores del Estado de Sonora	16.7%
50	UMAR	Universidad del Mar	14.3%

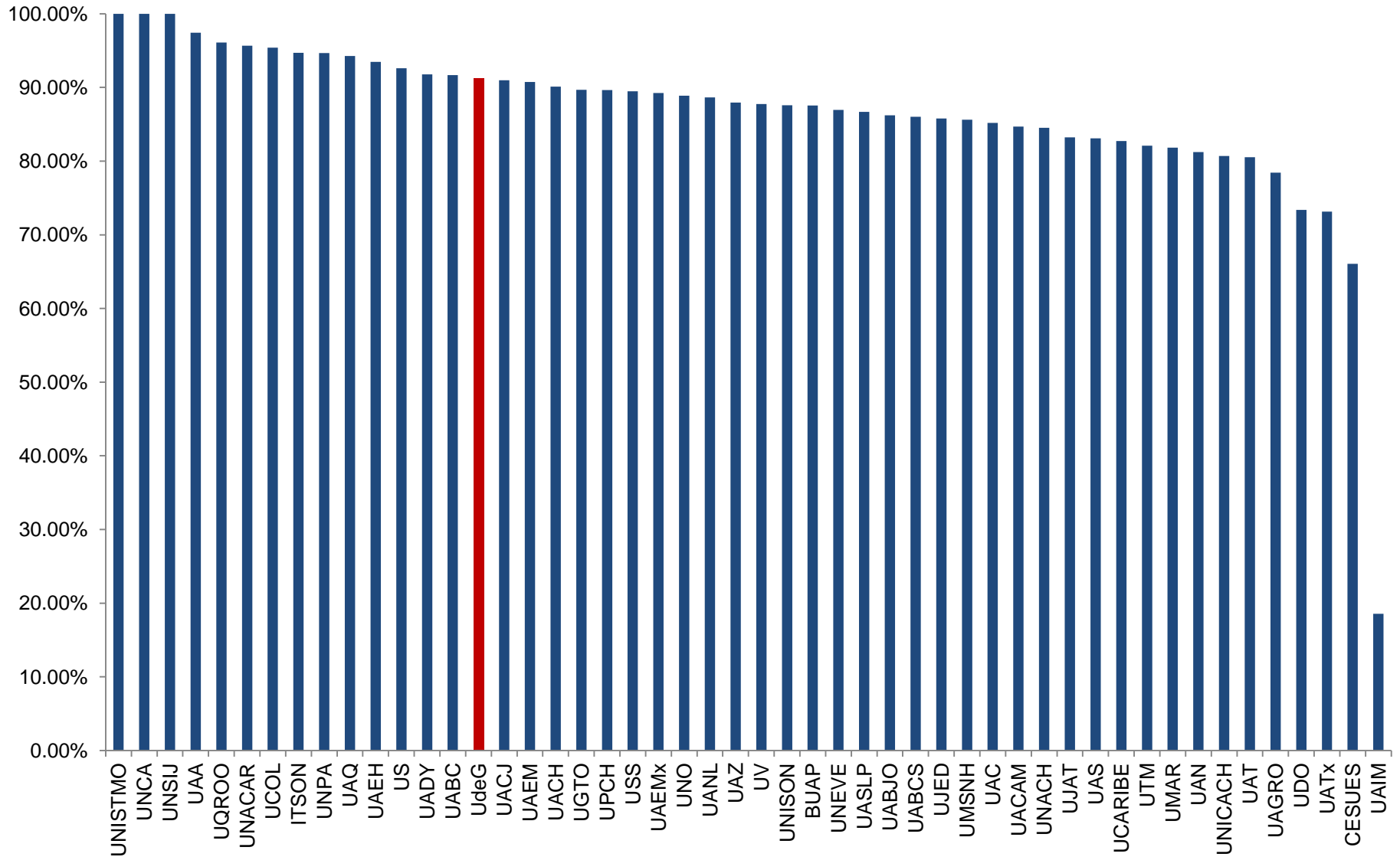
FUENTE: Para UdeG, UMEFORA, para el resto de las universidades informes trimestrales PROMEP. <http://promep.sep.gob.mx/trimestrales.html>

FECHA DE CORTE: Para UdeG 28 de febrero de 2013, para el resto de las universidades cuarto trimestre 2012.

FECHA DE CONSULTA 28 de febrero de 2013.



Porcentaje de profesores de tiempo completo con posgrado



FUENTE: Para UdeG UMEFORA, para el resto de las universidades informes trimestrales PROMEP. <http://promep.sep.gob.mx/trimestrales.html>

FECHA DE CORTE: Para UdeG 28 de febrero de 2013, para el resto de las universidades cuarto trimestre 2012.

FECHA DE CONSULTA: 28 de febrero de 2013.



Porcentaje de profesores de tiempo completo con posgrado

#	Siglas	Universidad	%Posg
1	UNISTMO	Universidad del Istmo	100.0%
2	UNCA	Universidad de la Cañada	100.0%
3	UNSIJ	Universidad de la Sierra Juárez	100.0%
4	UAA	Universidad Autónoma de Aguascalientes	97.4%
5	UQROO	Universidad de Quintana Roo	96.1%
6	UNACAR	Universidad Autónoma del Carmen	95.7%
7	UCOL	Universidad de Colima	95.4%
8	ITSON	Instituto Tecnológico de Sonora	94.7%
9	UNPA	Universidad del Papaloapan	94.7%
10	UAQ	Universidad Autónoma de Querétaro	94.3%
11	UAEH	Universidad Autónoma del Estado de Hidalgo	93.5%
12	US	Universidad de la Sierra	92.6%
13	UADY	Universidad Autónoma de Yucatán	91.8%
14	UABC	Universidad Autónoma de Baja California	91.7%
15	UdeG	Universidad de Guadalajara	91.2%
16	UACJ	Universidad Autónoma de Ciudad Juárez	91.0%
17	UAEM	Universidad Autónoma del Estado de Morelos	90.7%
18	UACH	Universidad Autónoma de Chihuahua	90.1%
19	UGTO	Universidad de Guanajuato	89.7%
20	UPCH	Universidad Popular de la Chontalpa	89.7%
21	USS	Universidad de la Sierra Sur	89.5%
22	UAEMx	Universidad Autónoma del Estado de México	89.2%
23	UNO	Universidad de Oriente	88.9%
24	UANL	Universidad Autónoma de Nuevo León	88.6%
25	UAZ	Universidad Autónoma de Zacatecas	88.0%
26	UV	Universidad Veracruzana	87.7%
27	UNISON	Universidad de Sonora	87.6%
28	BUAP	Benemérita Universidad Autónoma de Puebla	87.5%
29	UNEVE	Universidad Estatal del Valle de Ecatepec	87.0%
30	UASLP	Universidad Autónoma de San Luis Potosí	86.7%

#	Siglas	Universidad	%Posg
31	UABJO	Universidad Autónoma Benito Juárez de Oaxaca	86.2%
32	UABCS	Universidad Autónoma de Baja California Sur	86.0%
33	UJED	Universidad Juárez del Estado de Durango	85.8%
34	UMSNH	Universidad Michoacana de San Nicolás de Hidalgo	85.6%
35	UAC	Universidad Autónoma de Coahuila	85.2%
36	UACAM	Universidad Autónoma de Campeche	84.7%
37	UNACH	Universidad Autónoma de Chiapas	84.5%
38	UJAT	Universidad Juárez Autónoma de Tabasco	83.2%
39	UAS	Universidad Autónoma de Sinaloa	83.1%
40	UCARIBE	Universidad del Caribe	82.7%
41	UTM	Universidad Tecnológica de la Mixteca	82.1%
42	UMAR	Universidad del Mar	81.8%
43	UAN	Universidad Autónoma de Nayarit	81.2%
44	UNICACH	Universidad de Ciencias y Artes de Chiapas	80.7%
45	UAT	Universidad Autónoma de Tamaulipas	80.5%
46	UAGRO	Universidad Autónoma de Guerrero	78.4%
47	UDO	Universidad de Occidente	73.4%
48	UATx	Universidad Autónoma de Tlaxcala	73.2%
49	CESUES	Centro de Estudios Superiores del Estado de Sonora	66.1%
50	UAIM	Universidad Autónoma Indígena de México	18.6%

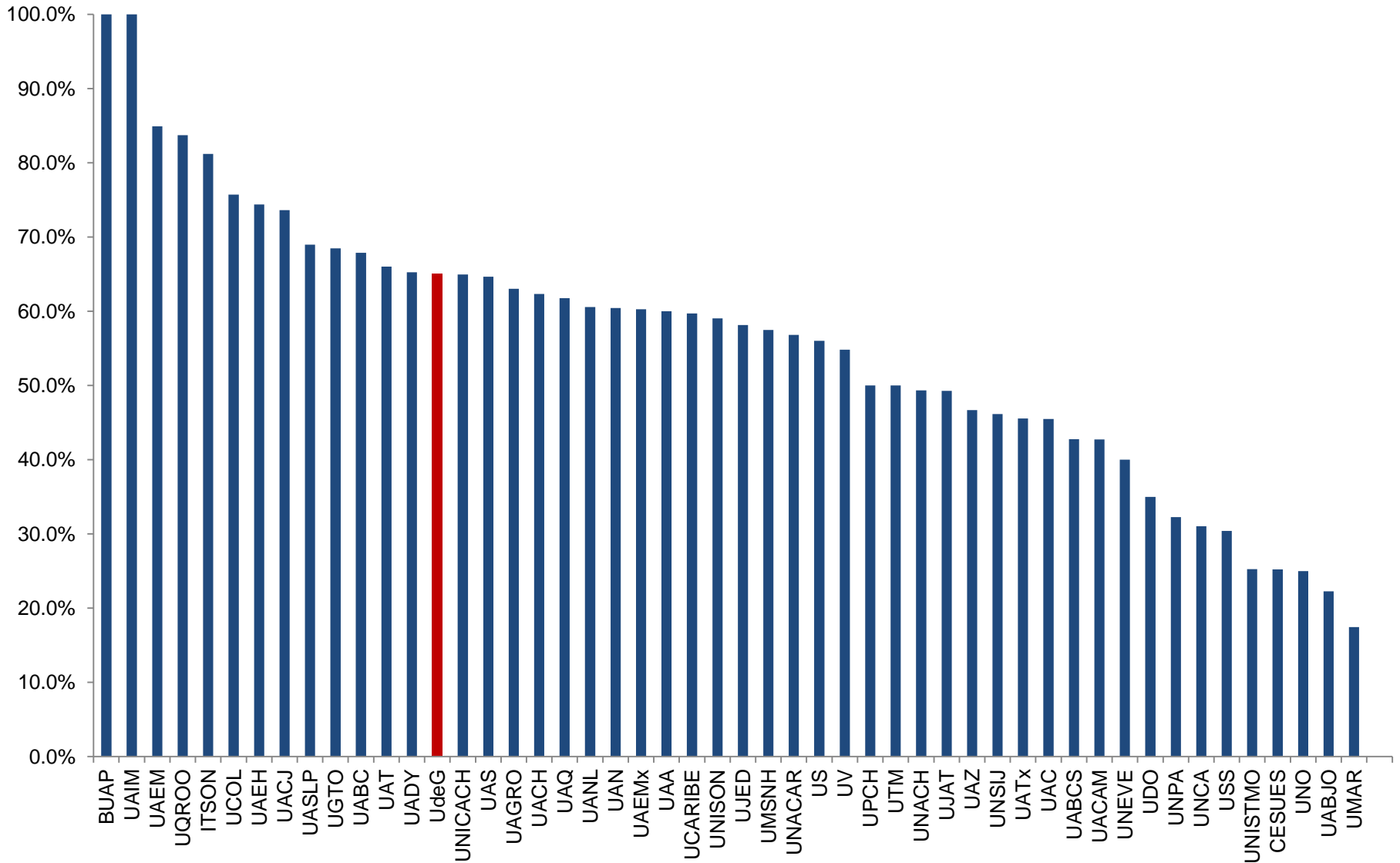
FUENTE: Para UdeG UMEFORA, para el resto de las universidades informes trimestrales PROMEP. <http://promep.sep.gob.mx/trimestrales.html>

FECHA DE CORTE: Para UdeG 28 de febrero de 2013, para el resto de las universidades cuarto trimestre 2012.

FECHA DE CONSULTA: 28 de febrero de 2013.



Porcentaje de profesores de tiempo completo con posgrado que cuentan con perfil deseable



FUENTE: Para UdeG UMEFORA, para el resto de las universidades informes trimestrales PROMEP. <http://promep.sep.gob.mx/trimestrales.html>

FECHA DE CORTE: Para UdeG 28 de febrero de 2013, para el resto de las universidades cuarto trimestre 2012.

FECHA DE CONSULTA 28 de febrero de 2013.



Porcentaje de profesores de tiempo completo con posgrado que cuentan con perfil deseable

#	Siglas	Universidad	%Perf
1	BUAP	Benemérita Universidad Autónoma de Puebla	100.0%
2	UAIM	Universidad Autónoma Indígena de México	100.0%
3	UAEM	Universidad Autónoma del Estado de Morelos	84.9%
4	UQROO	Universidad de Quintana Roo	83.7%
5	ITSON	Instituto Tecnológico de Sonora	81.2%
6	UCOL	Universidad de Colima	75.7%
7	UAEH	Universidad Autónoma del Estado de Hidalgo	74.4%
8	UACJ	Universidad Autónoma de Ciudad Juárez	73.6%
9	UASLP	Universidad Autónoma de San Luis Potosí	69.0%
10	UGTO	Universidad de Guanajuato	68.5%
11	UABC	Universidad Autónoma de Baja California	67.9%
12	UAT	Universidad Autónoma de Tamaulipas	66.0%
13	UADY	Universidad Autónoma de Yucatán	65.2%
14	UdeG	Universidad de Guadalajara	65.0%
15	UNICACH	Universidad de Ciencias y Artes de Chiapas	65.0%
16	UAS	Universidad Autónoma de Sinaloa	64.6%
17	UAGRO	Universidad Autónoma de Guerrero	63.0%
18	UACH	Universidad Autónoma de Chihuahua	62.3%
19	UAQ	Universidad Autónoma de Querétaro	61.8%
20	UANL	Universidad Autónoma de Nuevo León	60.6%
21	UAN	Universidad Autónoma de Nayarit	60.4%
22	UAEMx	Universidad Autónoma del Estado de México	60.3%
23	UAA	Universidad Autónoma de Aguascalientes	60.0%
24	UCARIBE	Universidad del Caribe	59.7%
25	UNISON	Universidad de Sonora	59.0%
26	UJED	Universidad Juárez del Estado de Durango	58.1%
27	UMSNH	Universidad Michoacana de San Nicolás de Hidalgo	57.5%
28	UNACAR	Universidad Autónoma del Carmen	56.8%
29	US	Universidad de la Sierra	56.0%
30	UV	Universidad Veracruzana	54.8%

#	Siglas	Universidad	%Perf
31	UPCH	Universidad Popular de la Chontalpa	50.0%
32	UTM	Universidad Tecnológica de la Mixteca	50.0%
33	UNACH	Universidad Autónoma de Chiapas	49.3%
34	UJAT	Universidad Juárez Autónoma de Tabasco	49.3%
35	UAZ	Universidad Autónoma de Zacatecas	46.7%
36	UNSIJ	Universidad de la Sierra Juárez	46.2%
37	UATx	Universidad Autónoma de Tlaxcala	45.6%
38	UAC	Universidad Autónoma de Coahuila	45.5%
39	UABCS	Universidad Autónoma de Baja California Sur	42.8%
40	UACAM	Universidad Autónoma de Campeche	42.7%
41	UNEVE	Universidad Estatal del Valle de Ecatepec	40.0%
42	UDO	Universidad de Occidente	35.0%
43	UNPA	Universidad del Papaloapan	32.3%
44	UNCA	Universidad de la Cañada	31.0%
45	USS	Universidad de la Sierra Sur	30.4%
46	UNISTMO	Universidad del Istmo	25.3%
47	CESUES	Centro de Estudios Superiores del Estado de Sonora	25.2%
48	UNO	Universidad de Oriente	25.0%
49	UABJO	Universidad Autónoma Benito Juárez de Oaxaca	22.3%
50	UMAR	Universidad del Mar	17.5%

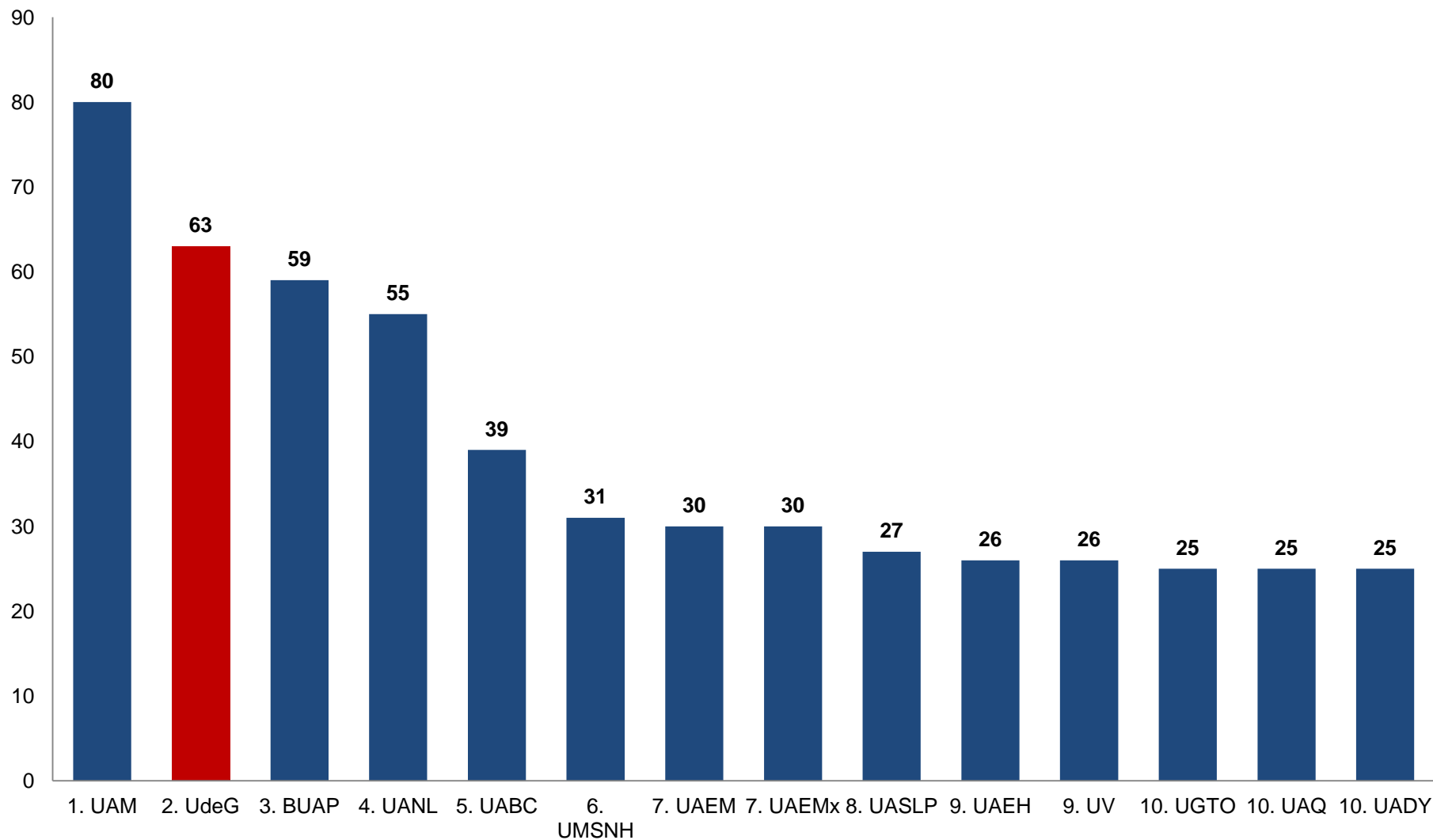
FUENTE: Para UdeG UMEFORA, para el resto de las universidades informes trimestrales PROMEP. <http://promep.sep.gob.mx/trimestrales.html>

FECHA DE CORTE: Para UdeG 28 de febrero de 2013, para el resto de las universidades cuarto trimestre 2012.

FECHA DE CONSULTA 28 de febrero de 2013.



Primeras 10 Universidades por el Número de Cuerpos Académicos Consolidados



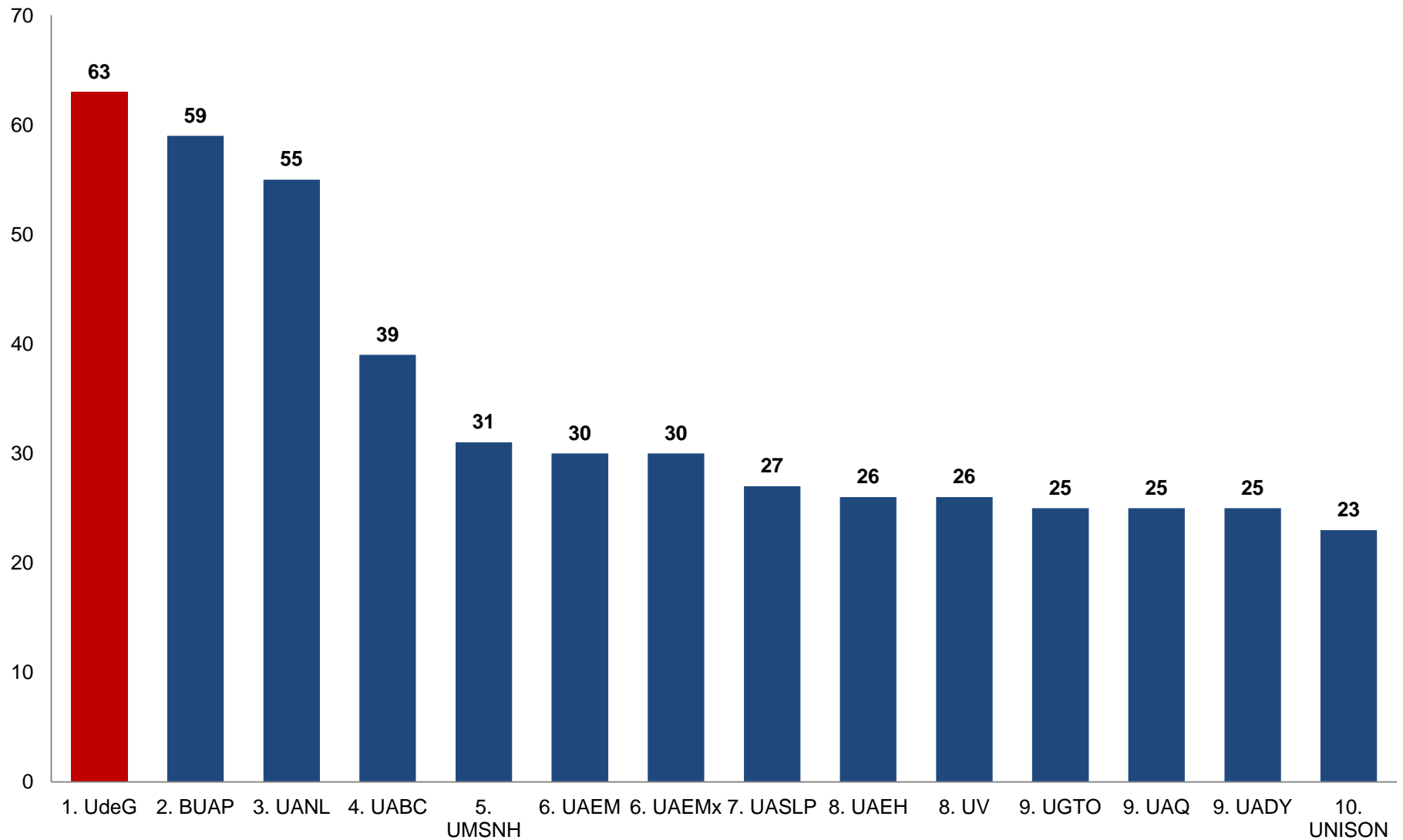
FUENTE: COPLADI con base en información de la página web de PROMEP <http://promep.sep.gob.mx/ca.htm>

FECHA DE CONSULTA: 28 de febrero de 2013.

NOTA: Para el caso de la UAM se han sumado los Cuerpos de todas sus Unidades Académicas.



Primeras 10 Universidades por el Número de Cuerpos Académicos Consolidados de las Universidades Públicas Estatales

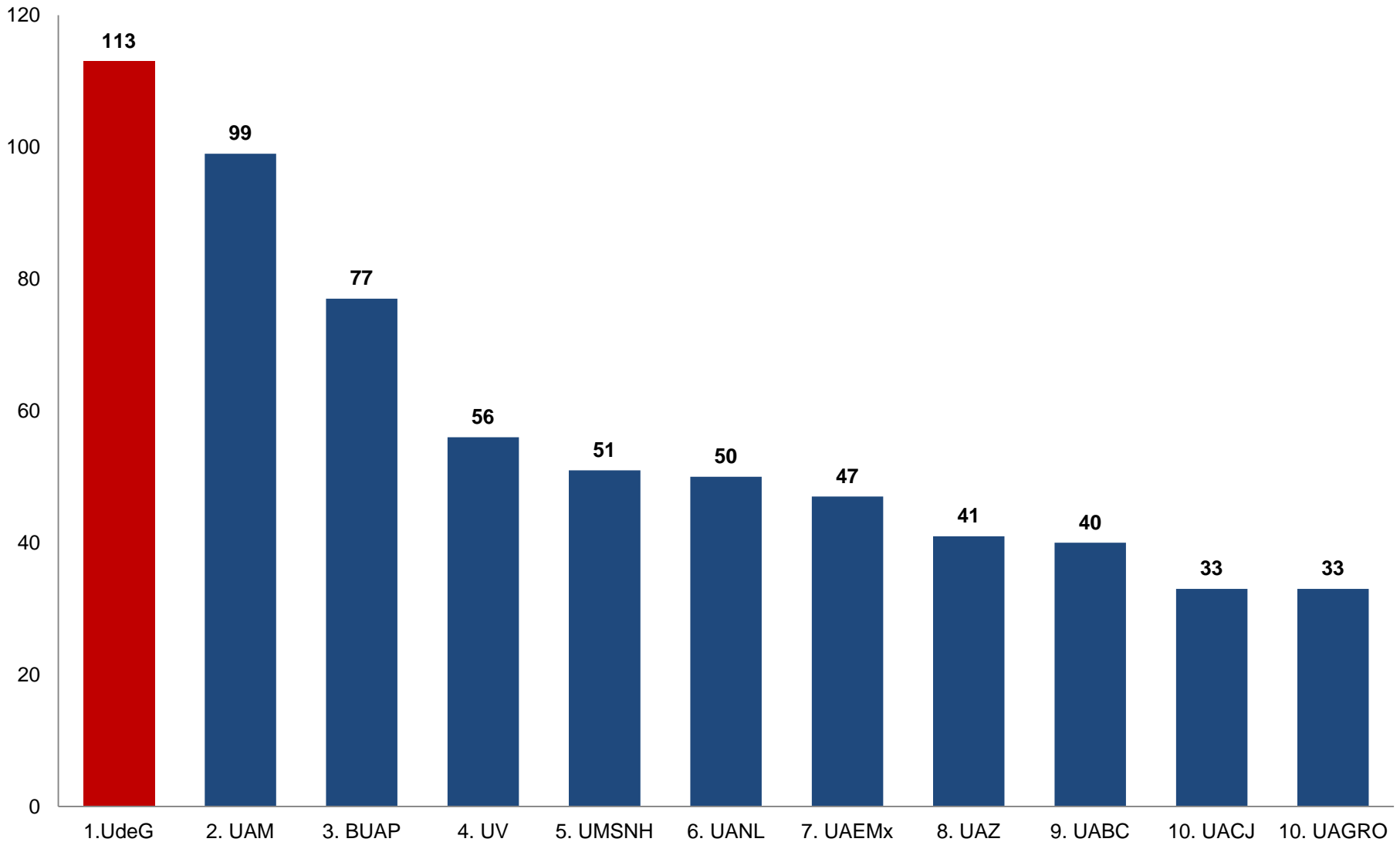


FUENTE: COPLADI con base en información de la página web de PROMEP <http://promep.sep.gob.mx/ca.htm>

FECHA DE CONSULTA: 28 de febrero de 2013.



Primeras 10 Universidades por el Número de Cuerpos Académicos en Consolidación



FUENTE: COPLADI con base en información de la página web de PROMEP <http://promep.sep.gob.mx/ca.htm>

FECHA DE CONSULTA: 28 de febrero de 2013.

NOTA: Para el caso de la UAM se han sumado los Cuerpos de todas sus Unidades Académicas.

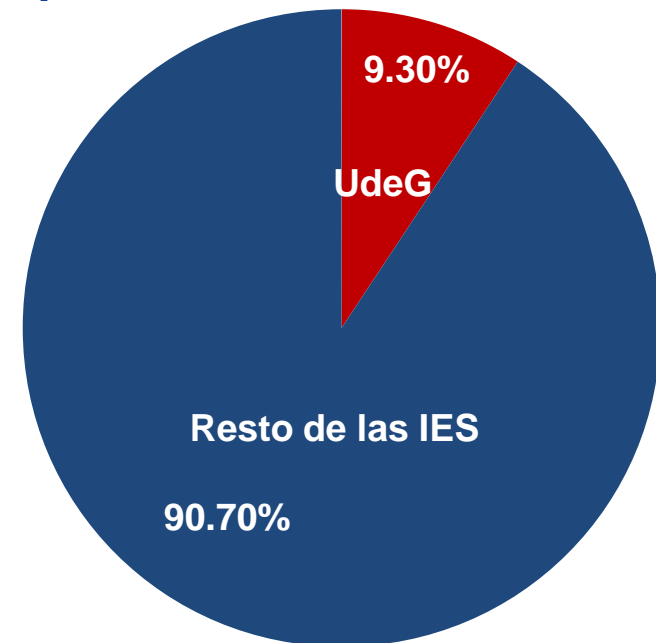


Porcentaje de Cuerpos Académicos Consolidados y en Consolidación de la Universidad de Guadalajara respecto al total Nacional de Cuerpos Académicos

Cuerpos Académicos Consolidados



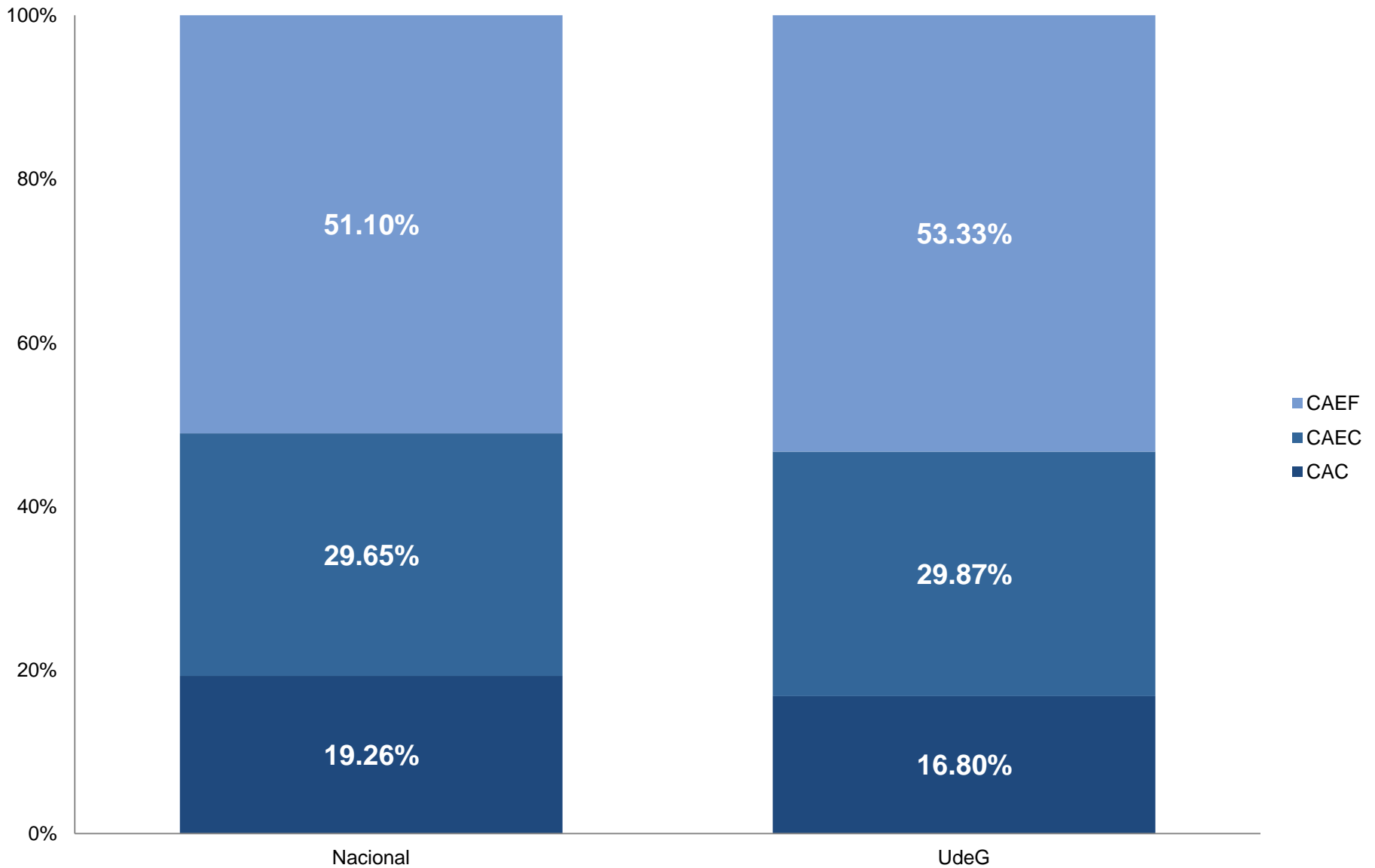
Cuerpos Académicos en Consolidación



FUENTE: COPLADI con base en información de la página web de PROMEP <http://promep.sep.gob.mx/ca.htm>

FECHA DE CONSULTA: 28 de febrero de 2013..

Porcentaje de Cuerpos Académicos registrados en PROMEP

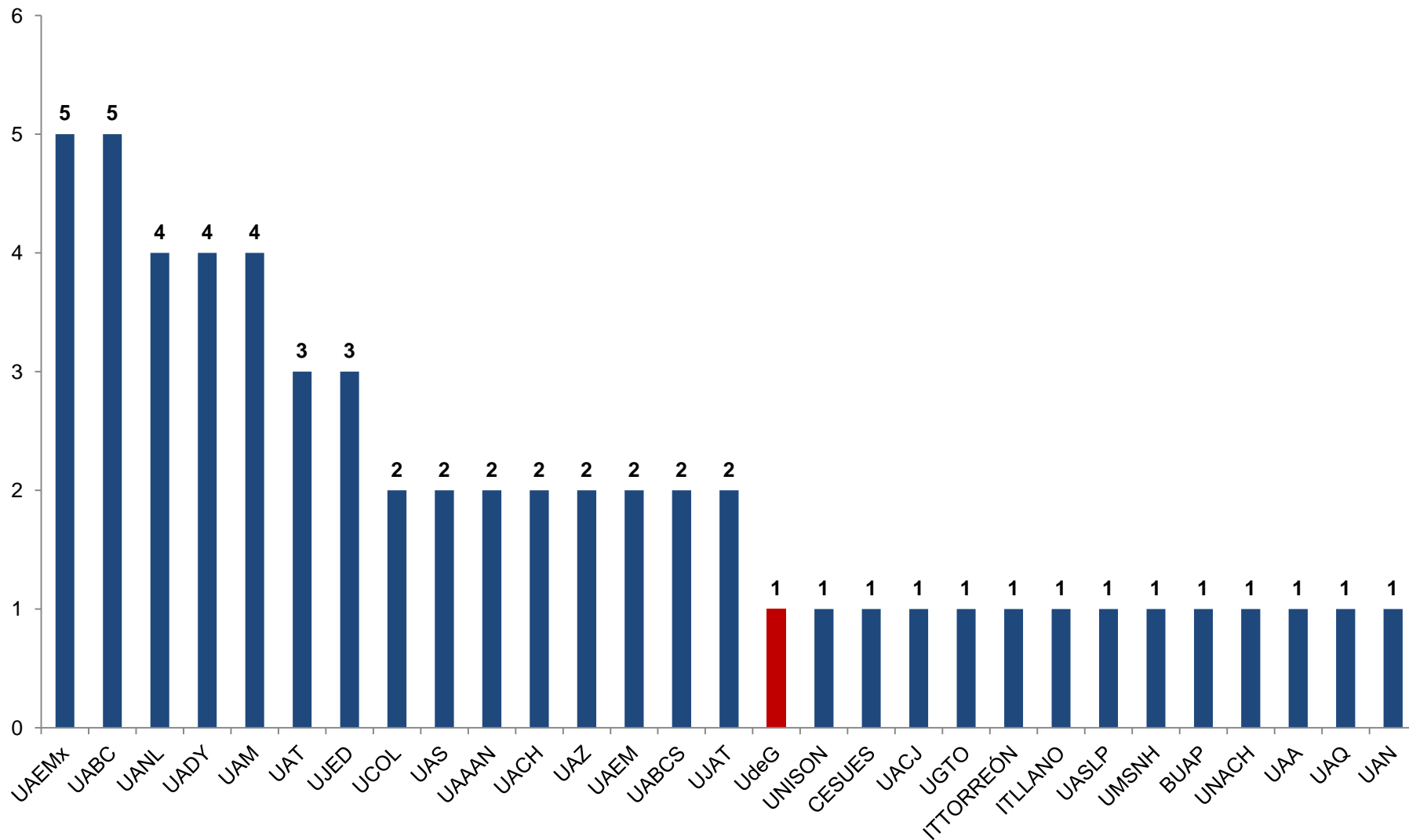


FUENTE: COPLADI con base en información de la página web de PROMEP <http://promep.sep.gob.mx/ca.htm>

FECHA DE CONSULTA: 28 de febrero de 2013.



Número de Cuerpos Académicos Consolidados por Área de Conocimiento: Agropecuarias



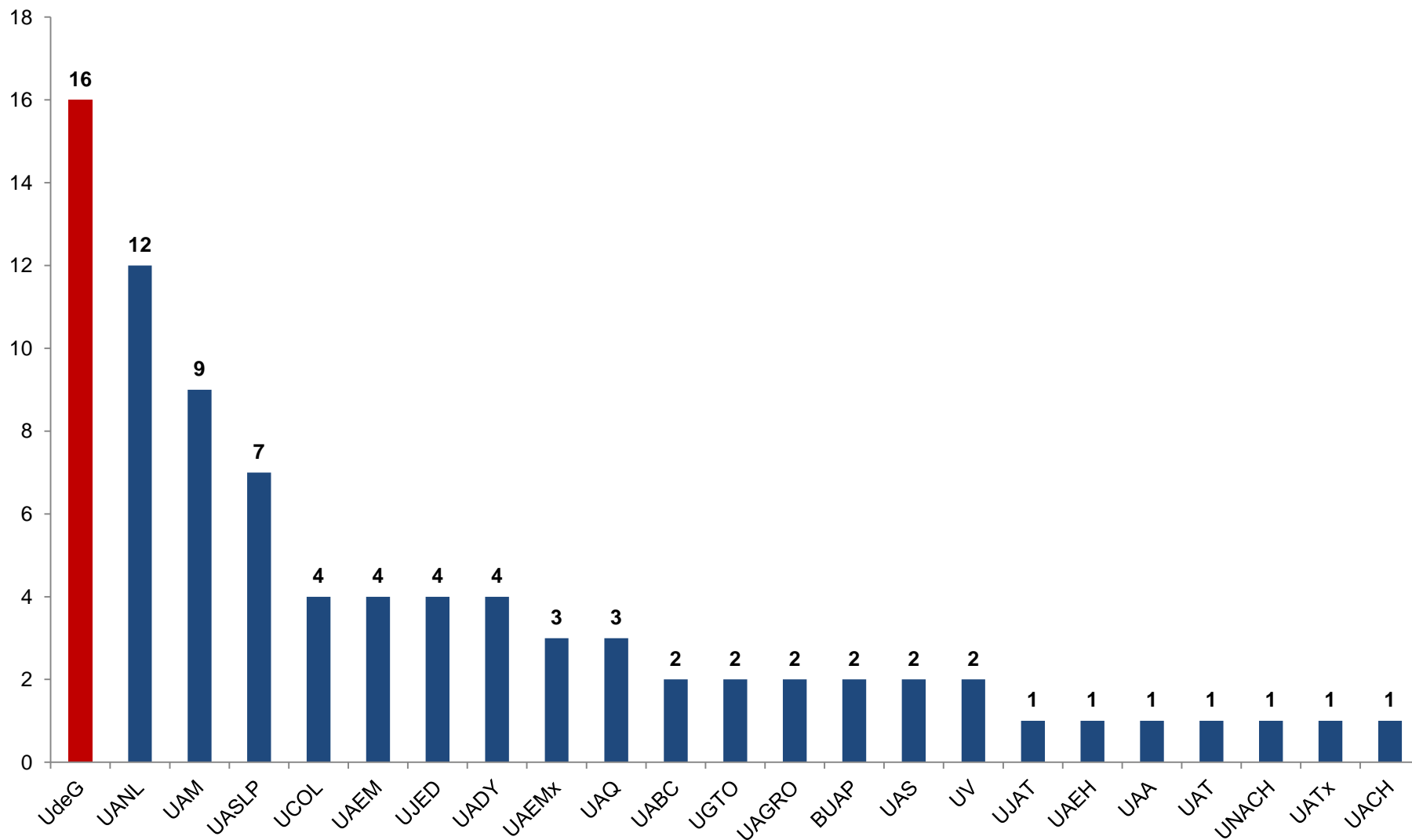
FUENTE: COPLADI con base en información de la página web de PROMEP <http://promep.sep.gob.mx/ca.htm>

FECHA DE CONSULTA: 28 de febrero de 2013.

NOTA: Para el caso de la UAM se han sumado los Cuerpos de todas sus Unidades Académicas.



Número de Cuerpos Académicos Consolidados por Área de Conocimiento: Salud



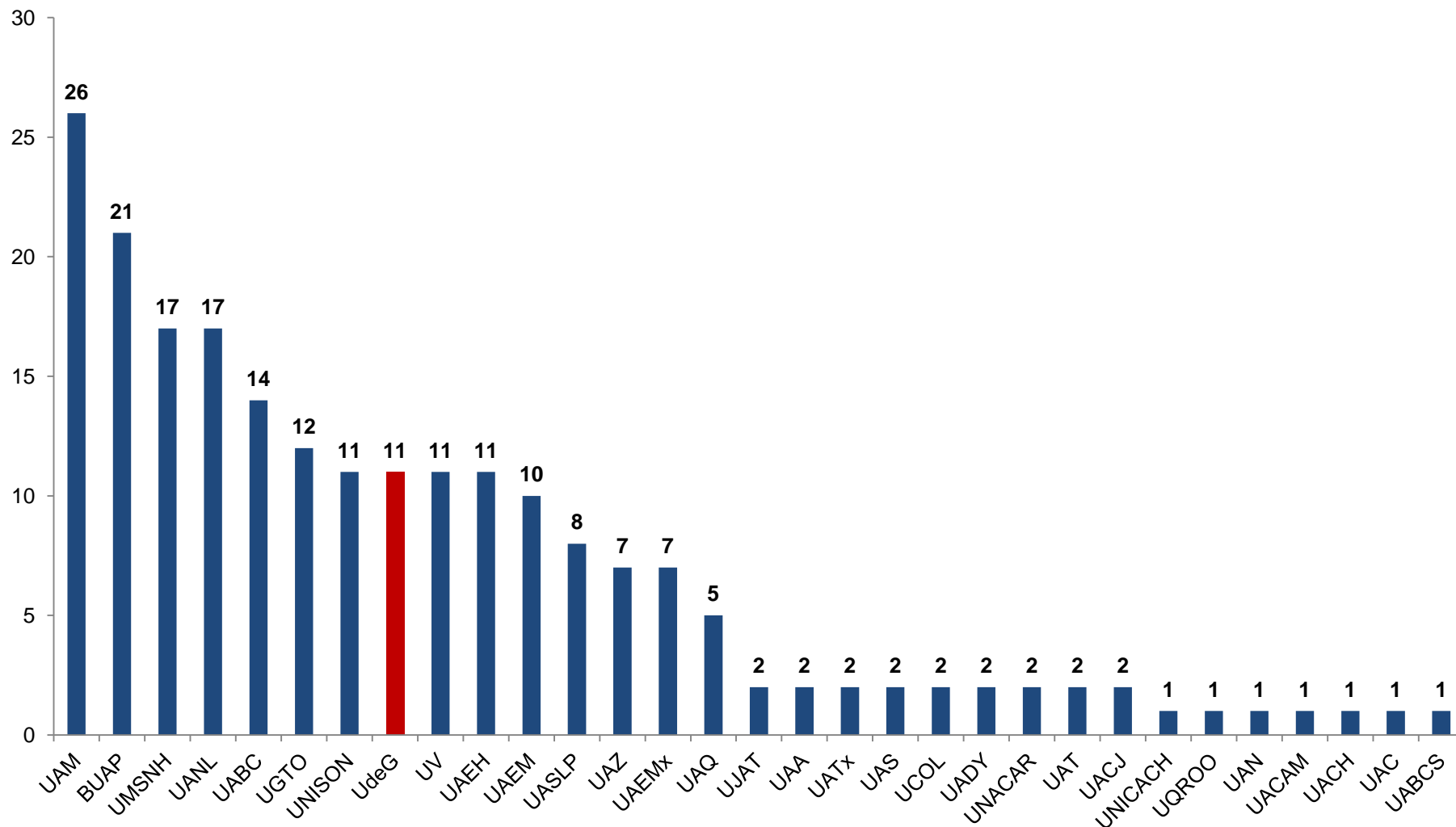
FUENTE: COPLADI con base en información de la página web de PROMEP <http://promep.sep.gob.mx/ca.htm>

FECHA DE CONSULTA: 28 de febrero de 2013.

NOTA: Para el caso de la UAM se han sumado los Cuerpos de todas sus Unidades Académicas.



Número de Cuerpos Académicos Consolidados por Área de Conocimiento: Naturales y Exactas



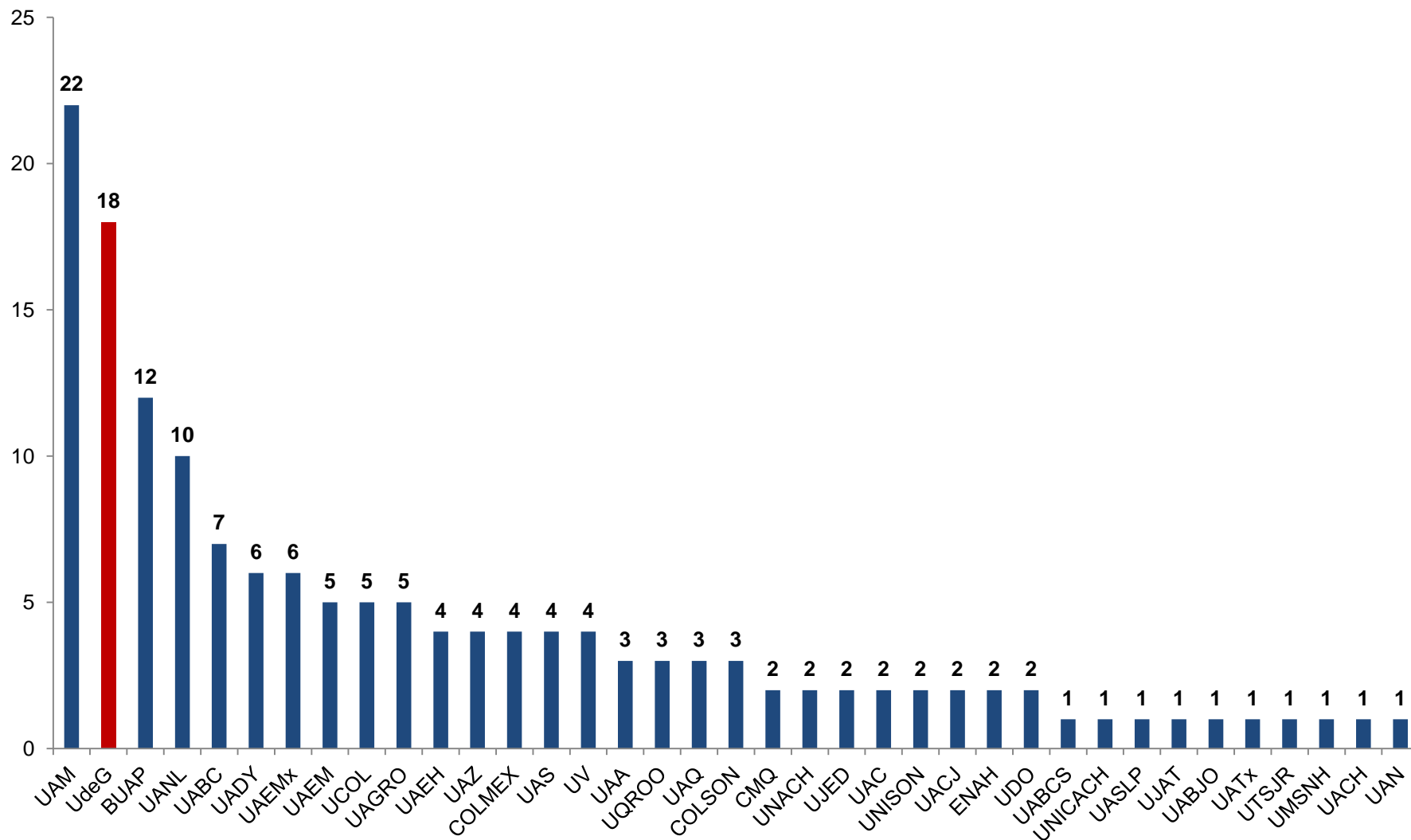
FUENTE: COPLADI con base en información de la página web de PROMEP <http://promep.sep.gob.mx/ca.htm>

FECHA DE CONSULTA: 28 de febrero de 2013.

NOTA: Para el caso de la UAM se han sumado los Cuerpos de todas sus Unidades Académicas.



Número de Cuerpos Académicos Consolidados por Área de Conocimiento: Sociales y Administrativas

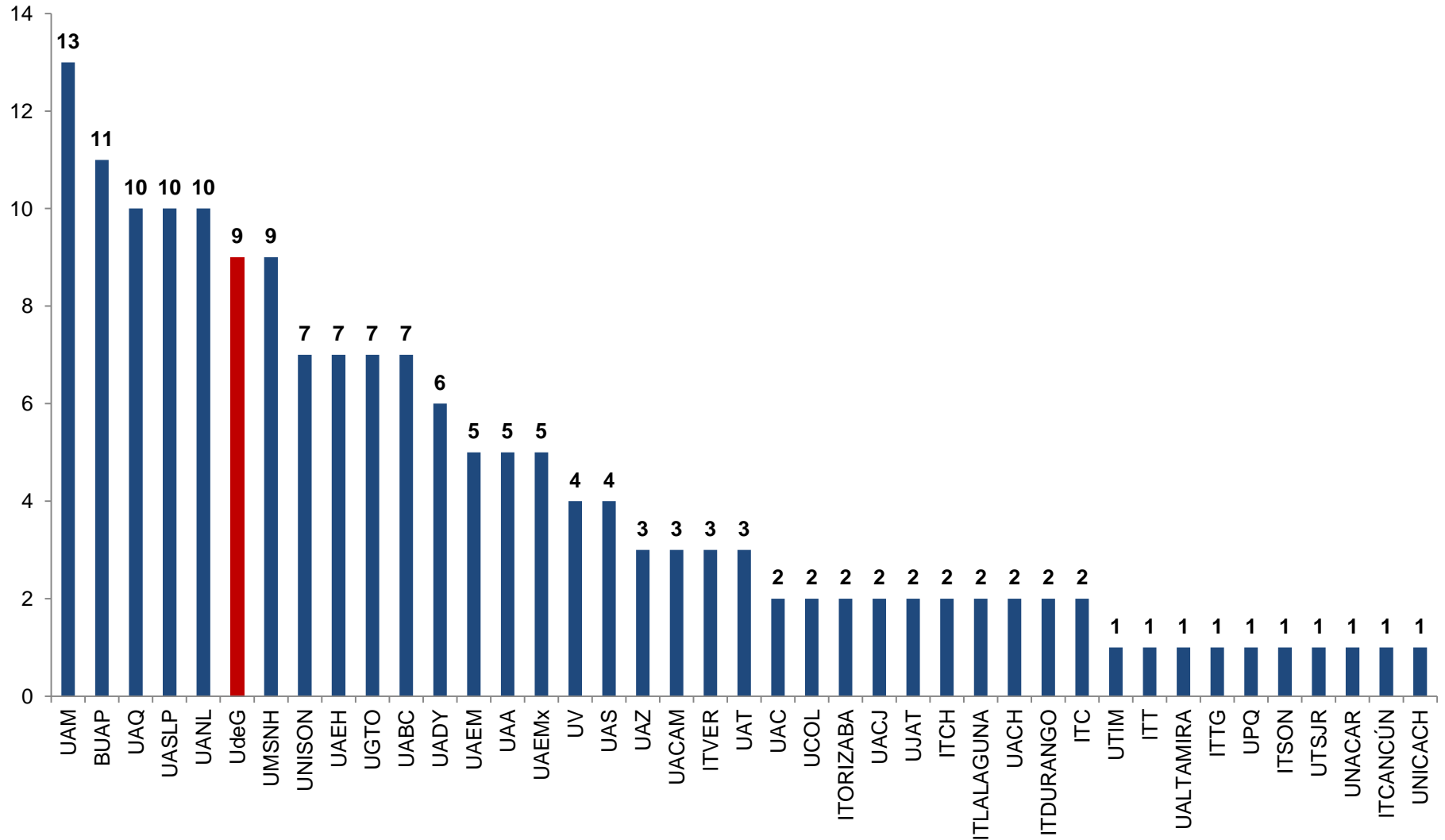


FUENTE: COPLADI con base en información de la página web de PROMEP <http://promep.sep.gob.mx/ca.htm>

FECHA DE CONSULTA: 28 de febrero de 2013.

NOTA: Para el caso de la UAM se han sumado los Cuerpos de todas sus Unidades Académicas.

Número de Cuerpos Académicos Consolidados por Área de Conocimiento: Ingeniería y Tecnología



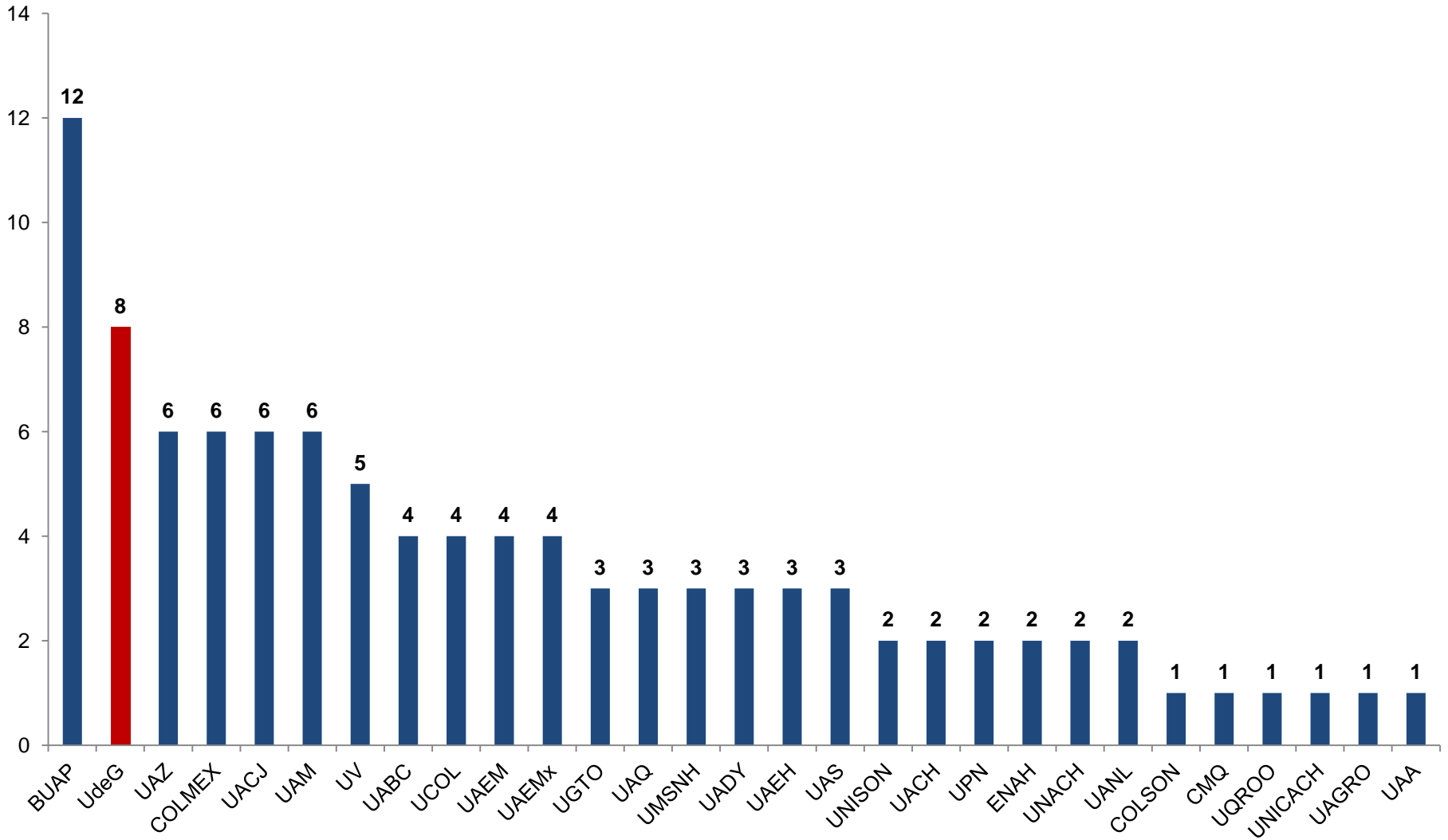
FUENTE: COPLADI con base en información de la página web de PROMEP <http://promep.sep.gob.mx/ca.htm>

FECHA DE CONSULTA: 28 de febrero de 2013.

NOTA: Para el caso de la UAM se han sumado los Cuerpos de todas sus Unidades Académicas.



Número de Cuerpos Académicos Consolidados por Área de Conocimiento: Educación, Humanidades y Artes



FUENTE: COPLADI con base en información de la página web de PROMEP <http://promep.sep.gob.mx/ca.htm>

FECHA DE CONSULTA: 28 de febrero de 2013.

NOTA: Para el caso de la UAM se han sumado los Cuerpos de todas sus Unidades Académicas.



Comparativo de tráfico en los portales de las Universidades Públicas

CANTIDAD DE TRÁFICO EN LOS PORTALES DE UNIVERSIDADES PÚBLICAS
ESTIMACIÓN DEL COSTO DE LOS PORTALES DE UNIVERSIDADES PÚBLICAS
RANKING MUNDIAL LATINOAMERICANO EN WEBOMETRICS
UNIVERSITY WEB RANKING



PRIMERAS 15 UNIVERSIDADES POR LA CANTIDAD DE TRÁFICO EN LOS PORTALES DE UNIVERSIDADES PÚBLICAS

Universidad	Sitio Web	Alexa
1. Universidad Nacional Autónoma de México	http://www.unam.mx	1,660
2. Universidad de Guadalajara	http://www.udg.mx	15,616
3. Instituto Politécnico Nacional	http://www.ipn.mx	25,282
4. Universidad Autónoma del Estado de México	http://www.uaemex.mx	32,600
5. Universidad Autónoma Metropolitana	http://www.uam.mx	37,011
6. Universidad de Sonora	http://www.unison.mx	42,717
7. Universidad Autónoma de Nuevo León	http://www.uanl.mx	40,683
8. Universidad de las Américas Puebla	http://www.udlap.mx	50,017
9. Universidad de Colima	http://www.ucol.mx	61,187
10. Universidad Veracruzana	http://www.uv.mx	53,441
11. Universidad Autónoma de Baja California	http://www.uabc.mx	49,820
12. Universidad Michoacana de San Nicolaás de Hidalgo	http://www.umich.mx	63,682
13. Universidad Autónoma de Yucatán	http://www.uady.mx	85,765
14. Universidad Autónoma de Chihuahua	http://www.uach.mx	87,229
15. Universidad Autónoma de San Luis Potosí.	http://www.uaslp.mx	127,319

FUENTE: Alexa. The web information company. <http://www.alexa.com>

NOTA: El rango de tráfico se basa en tres meses de tráfico de datos históricos agregados de millones de usuarios de la barra de Alexa y es una medida combinada de páginas vistas y los usuarios (entradas). Como primer paso, Alexa calcula el alcance y el número de páginas vistas para todos los sitios en la Web en una base diaria. El principal rango de tráfico Alexa se basa en la media geométrica de estas dos cantidades promedio en el tiempo (de modo que la posición de un sitio refleja tanto el número de usuarios que visitan este sitio, así como el número de páginas en el sitio desde la perspectiva de aquellos usuarios). El cambio de tres meses de duración está determinado por la comparación de la actual clasificación del sitio con su rango desde hace tres meses. Por ejemplo, el 1 de julio, el cambio de tres meses de duración que muestran la diferencia entre el rango de tráfico durante el primer trimestre del año y el rango de tráfico durante el segundo trimestre.

FECHA DE CONSULTA: 28 de febrero de 2013.



PRIMERAS 20 IES MEXICANAS Y SU LUGAR EN EL RANKING MUNDIAL, LATINOAMERICANO Y A NIVEL NACIONAL, EN WEBOMETRICS

RANKING LATINOAMÉRICA	RANKING MUNDIAL	RANKING EN MÉXICO	UNIVERSIDAD
2	36	1	Universidad Nacional Autónoma de México
30	496	2	Universidad Autónoma Metropolitana
20	660	3	Instituto Politécnico Nacional
28	676	4	Universidad de Guadalajara
41	799	5	Tecnológico de Monterrey
51	963	6	Centro de Investigación y de Estudios Avanzados del IPN CINVESTAV
66	1100	7	Universidad Autónoma de Nuevo León
68	1129	8	Universidad Michoacana de San Nicolás de Hidalgo
69	1129	9	Universidad de Sonora
75	1221	10	Universidad Autónoma de Puebla
88	1357	11	Universidad Veracruzana
91	1390	12	Universidad de Colima
102	1557	13	Universidad de Guanajuato
104	1564	14	Universidad Autónoma de Tamaulipas
107	1615	15	Universidad de las Américas Puebla
111	1650	16	Universidad Autónoma de Baja California
126	1760	17	Universidad Autónoma de Yucatán
132	1800	18	Universidad Autónoma del Estado de México
136	1857	19	ITESO Universidad Jesuita de Guadalajara
140	1890	20	Colegio de México

FUENTE: Webometrics. El ranking mundial de Universidades en la red. <http://www.webometrics.info>.

NOTA: El objetivo del Ranking Mundial de Universidades es el de promover la iniciativas Open Access. Una de las formas más prometedoras para distribuir la producción científica de las universidades consiste en el depósito de los artículos científicos y materiales relacionados en los repositorios institucionales o por disciplinas. Con el objeto de mejorar la visibilidad de los repositorios y del uso de buenas prácticas en el desarrollo y funcionamiento de los mismos, se han aislado los datos asociados a repositorios del resto de contenidos de la web utilizando los mismos indicadores web cuantitativos que los describen. Se ha construido un directorio con aquellos repositorios con un dominio o subdominio web autónomo, que recogen artículos académicos o material relacionado que está de forma gratuita a disposición de los usuarios de internet. Se han excluido portales de revistas, sitios únicos de revistas electrónicas y la mayoría de sitios dedicados al archivado de materiales antiguos.

FECHA DE CONSULTA: 28 de febrero de 2013..



PRIMERAS 20 IES MEXICANAS Y SU LUGAR EN EL RANKING LATINOAMERICANO Y A NIVEL NACIONAL EN WEBOMETRICS (presencia)

UNIVERSIDAD	POSICIÓN EN LATINOAMÉRICA	POSICIÓN EN MÉXICO
Universidad Nacional Autónoma de México	33	1
Colegio Nacional de Educación Profesional Técnica	594	2
Universidad La Salle México DF	711	3
Universidad de Guadalajara	749	4
Universidad Autónoma Metropolitana	810	5
Tecnológico de Monterrey	816	6
Universidad Pedagógica Nacional	825	7
Universidad Autónoma de Nuevo León	836	8
Instituto Politécnico Nacional	932	9
Universidad de Guanajuato	1049	10
Universidad Autónoma de Puebla	1091	11
Universidad de Colima	1091	12
Colegio de México	1116	13
ITESO Universidad Jesuita de Guadalajara	1124	14
Universidad Autónoma de Ciudad Juárez	1202	15
Universidad Michoacana de San Nicolás de Hidalgo	1291	16
Universidad de Quintana Roo	1407	17
Universidad de Sonora	1875	18
Universidad Veracruzana	1922	19
Universidad de Monterrey	2224	20

FUENTE: Webometrics. El ranking mundial de Universidades en la red. <http://www.webometrics.info>.

FECHA DE CONSULTA: 28 de febrero de 2013.



PRIMERAS 20 IES MEXICANAS Y SU LUGAR EN EL RANKING LATINOAMERICANO Y A NIVEL NACIONAL EN WEBOMETRICS (impacto)

UNIVERSIDAD	POSICIÓN EN LATINOAMÉRICA	POSICIÓN EN MÉXICO
Universidad Nacional Autónoma de México	59	1
Universidad Autónoma Metropolitana	599	2
Universidad de Guadalajara	657	3
Universidad Autónoma de Tamaulipas	710	4
Tecnológico de Monterrey	721	5
Universidad Tecnológica de la Selva	919	6
Universidad de Sonora	1092	7
Instituto Latinoamericano de la Comunicación Educativa	1198	8
Instituto Politécnico Nacional	1254	9
Universidad Autónoma de Querétaro	1433	10
ITESO Universidad Jesuita de Guadalajara	1590	11
Universidad de Colima	1750	12
FLACSO México Facultad Latinoamericana de Ciencias Sociales	1769	13
Universidad Autónoma del Estado de México	1780	14
Universidad Pedagógica Nacional	1858	15
Instituto Nacional de Antropología e Historia	1906	16
Universidad Veracruzana	2067	17
Centro de Investigación y de Estudios Avanzados del IPN CINVESTAV	2139	18
Universidad Autónoma de Nuevo León	2173	19
Instituto Tecnológico de Minatitlán	2297	20

FUENTE: Webometrics. El ranking mundial de Universidades en la red. <http://www.webometrics.info>.

FECHA DE CONSULTA: 28 de febrero de 2013.



PRIMERAS 20 IES MEXICANAS Y SU LUGAR EN EL RANKING LATINOAMERICANO Y A NIVEL NACIONAL EN WEBOMETRICS (apertura)

UNIVERSIDAD	POSICIÓN EN LATINOAMÉRICA	POSICIÓN EN MÉXICO
Universidad Nacional Autónoma de México	6	1
Universidad Michoacana de San Nicolás de Hidalgo	141	2
Universidad Autónoma Metropolitana	250	3
Instituto Politécnico Nacional	317	4
Universidad de Guadalajara	604	5
Centro de Investigación y de Estudios Avanzados del IPN CINVESTAV	705	6
Universidad Autónoma de Nuevo León	759	7
Universidad Veracruzana	795	8
Colegio de Postgraduados	904	9
Universidad Autónoma del Estado de Hidalgo	999	10
Colegio de México	1,062	11
Universidad Autónoma de Ciudad Juárez	1,088	12
Universidad de Sonora	1,095	13
Universidad Autónoma de Yucatán	1120	14
Universidad Autónoma de Puebla	1163	15
Universidad Iberoamericana	1,223	16
Universidad Autónoma del Estado de México	1,314	17
Universidad Autónoma de Chihuahua	1,394	18
Centro de Investigación y Docencia Económicas	1,480	19
Tecnológico de Monterrey	1,510	20

FUENTE: Webometrics. El ranking mundial de Universidades en la red. <http://www.webometrics.info>.

FECHA DE CONSULTA: 28 de febrero de 2013.



PRIMERAS 20 IES MEXICANAS Y SU LUGAR EN EL RANKING LATINOAMERICANO Y A NIVEL NACIONAL EN WEBOMETRICS (excelencia)

UNIVERSIDAD	POSICIÓN EN LATINOAMÉRICA	POSICIÓN EN MÉXICO
Universidad Nacional Autónoma de México	275	1
Centro de Investigación y de Estudios Avanzados del IPN CINVESTAV	577	2
Instituto Politécnico Nacional	927	3
Universidad Autónoma Metropolitana	957	4
Tecnológico de Monterrey	1399	5
Universidad Autónoma de San Luis Potosí	1399	6
Universidad Autónoma de Puebla	1406	7
Universidad de Guanajuato	1413	8
Universidad Autónoma de Nuevo León	1449	9
Universidad Michoacana de San Nicolás de Hidalgo	1522	10
Universidad Autónoma del Estado de Morelos	1545	11
Universidad de Guadalajara	1650	12
Universidad Autónoma de Baja California	1768	13
Universidad Autónoma de Yucatán	1854	14
Universidad Autónoma de Querétaro	1882	15
Universidad de las Américas Puebla	1968	16
Universidad de Sonora	2098	17
Universidad Autónoma del Estado de Hidalgo	2142	18
Universidad Autónoma de Sinaloa	2142	19
Universidad Veracruzana	2156	20

FUENTE: Webometrics. El ranking mundial de Universidades en la red. <http://www.webometrics.info>.

FECHA DE CONSULTA: 28 de febrero de 2013.



PRIMERAS 20 IES MEXICANAS Y SU LUGAR EN EL UNIVERSITY WEB RANKING POR LA CANTIDAD DE TRÁFICO, POPULARIDAD DE LOS LINKS Y PAGE RANK

UNIVERSIDAD	POSICIÓN MÉXICO
Universidad Nacional Autónoma de México	1
Tecnológico de Monterrey	2
Universidad de Guadalajara	3
Instituto Politécnico Nacional	4
Universidad Autónoma Metropolitana	5
Universidad de las Américas Puebla	6
Universidad Autónoma de Nuevo León	7
Universidad Iberoamericana	8
Universidad Autónoma del Estado de México	9
Universidad Veracruzana	10
Universidad de Colima	11
Instituto Tecnológico Autónomo de México	12
Universidad de Sonora	13
Universidad Autónoma de Yucatán	14
Benemérita Universidad Autónoma de Puebla	15
Universidad Autónoma de Baja California	16
El Colegio de México	17
Universidad Michoacana de San Nicolás de Hidalgo	18
Instituto Tecnológico y de Estudios Superiores de Occidente A.C.	19
Universidad Pedagógica Nacional	20

FUENTE: University Web Ranking. El ranking mundial de Universidades en la red. <http://www.4icu.org/>

FECHA DE CONSULTA: 28 de febrero de 2013.



Acrónimos de las instituciones

INSTITUCIÓN	ACRÓNIMO
Benemérita Universidad Autónoma de Puebla	BUAP
Centro de Investigación y de Estudios Avanzados del Instituto Politécnico Nacional	CINVESTAV
El Colegio de México, A.C.	COLMEX
El Colegio Mexiquense, A.C.	CMQ
Escuela Nacional de Antropología e Historia	ENAH
Instituto Mexicano del Seguro Social	IMSS
Instituto Tecnológico de Sonora	ITSON
Instituto Tecnológico y de Estudios Superiores de Monterrey	ITESM
Instituto Politécnico Nacional	IPN
Universidad Autónoma Benito Juárez de Oaxaca	UABJO
Universidad Autónoma de Aguascalientes	UAA
Universidad Autónoma de Baja California	UABC
Universidad Autónoma de Baja California Sur	UABCS
Universidad Autónoma de Campeche	UACAM
Universidad Autónoma de Chiapas	UNACH
Universidad Autónoma de Chihuahua	UACH
Universidad Autónoma de Ciudad Juárez	UACJ
Universidad Autónoma de Coahuila	UAdeC
Universidad Autónoma de Guerrero	UAGro
Universidad Autónoma de Nayarit	UAN
Universidad Autónoma de Nuevo León	UANL
Universidad Autónoma de Querétaro	UAQ
Universidad Autónoma de San Luis Potosí	UASLP
Universidad Autónoma de Sinaloa	UAS
Universidad Autónoma de Tamaulipas	UAT
Universidad Autónoma de Tlaxcala	UATx
Universidad Autónoma de Yucatán	UADY
Universidad Autónoma de Zacatecas	UAZ

INSTITUCIÓN	ACRÓNIMO
Universidad Autónoma del Carmen	UNACAR
Universidad Autónoma del Estado de Hidalgo	UAEH
Universidad Autónoma del Estado de México	UAEMx
Universidad Autónoma del Estado de Morelos	UAEM
Universidad Autónoma Metropolitana	UAM
Universidad de Ciencias y Artes de Chiapas	UNICACH
Universidad de Colima	UCOL
Universidad de Guadalajara	UdeG
Universidad de Guanajuato	UG
Universidad de Occidente Sinaloa	UDO
Universidad de Quintana Roo	UQROO
Universidad de Sonora	UNISON
Universidad del Istmo	ISTMO
Universidad del Mar	UMAR
Universidad del Papaloapan	UP
Universidad Juárez Autónoma de Tabasco	UJAT
Universidad de la Sierra	US
Universidad Juárez del Estado de Durango	UJED
Universidad Michoacana de San Nicolás de Hidalgo	UMSNH
Universidad Pedagógica Nacional	UPN
Universidad Tecnológica de Nezahualcóyotl	UTN
Universidad Tecnológica de Querétaro	UTEQ
Universidad Tecnológica del Suroeste de Guanajuato	UTSOE
Universidad Tecnológica Metropolitana	UTM
Universidad Veracruzana	UV
Universidad del Valle de México	UVM
Universidad Nacional Autónoma de México	UNAM
Tecnológico de Estudios Superiores de Ecatepec	TESE
Dirección General de Educación Superior Tecnológica	DGEST
Espacio Común de Educación Superior a Distancia	ECOESAD
Dirección General de Profesiones	DGP

