



UNIVERSIDAD DE GUADALAJARA

VICERRECTORÍA EJECUTIVA/
COORDINACIÓN DE PLANEACIÓN Y DESARROLLO INSTITUCIONAL

Comparativos Nacionales Universidad de Guadalajara

(Febrero 2012)

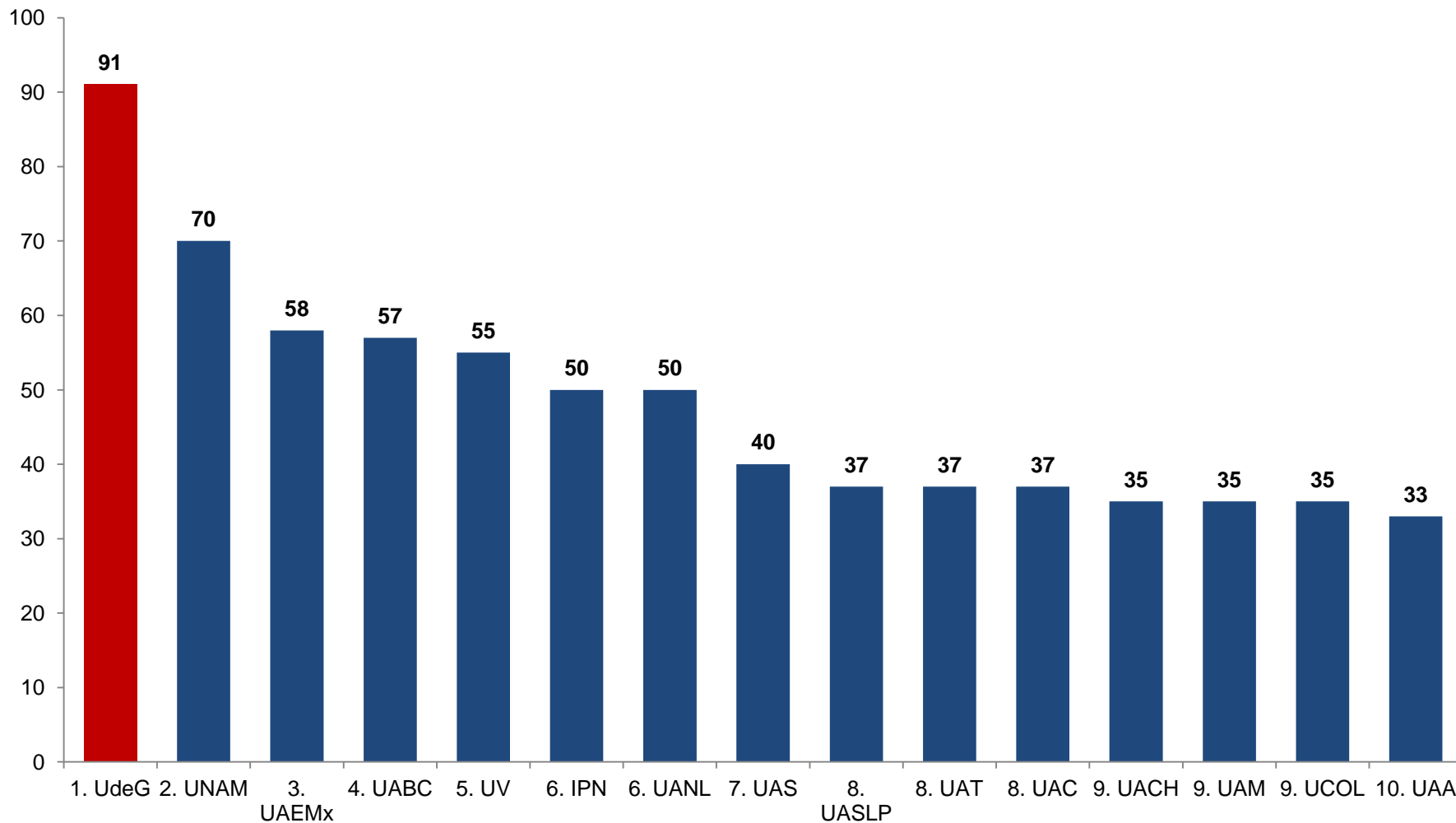


Competitividad Académica

PROGRAMAS DE LICENCIATURA Y TSU ACREDITADOS
PROGRAMAS DE LICENCIATURA Y TSU EN NIVEL 1 DE LOS CIEES
PROGRAMAS DE POSGRADO EN PNPC
PORCENTAJE DE PE DE TSU Y LIC. DE CALIDAD
MATRÍCULA DE TSU Y LIC. EN PROGRAMAS DE BUENA CALIDAD
NÚMERO DE EGRESADOS REGISTRADOS EN LA DGP
PRODUCCIÓN CIENTÍFICA



Primeras 10 universidades públicas por el número de PE acreditados (Licenciatura y TSU)



FUENTE: COPLADI con base en información de la página web del Consejo para la Acreditación de la Educación Superior A. C. www.copaes.org.mx/ y para el caso de la UdeG: Coordinación de Innovación Educativa y Pregrado, Coordinación General Académica de la UdeG.

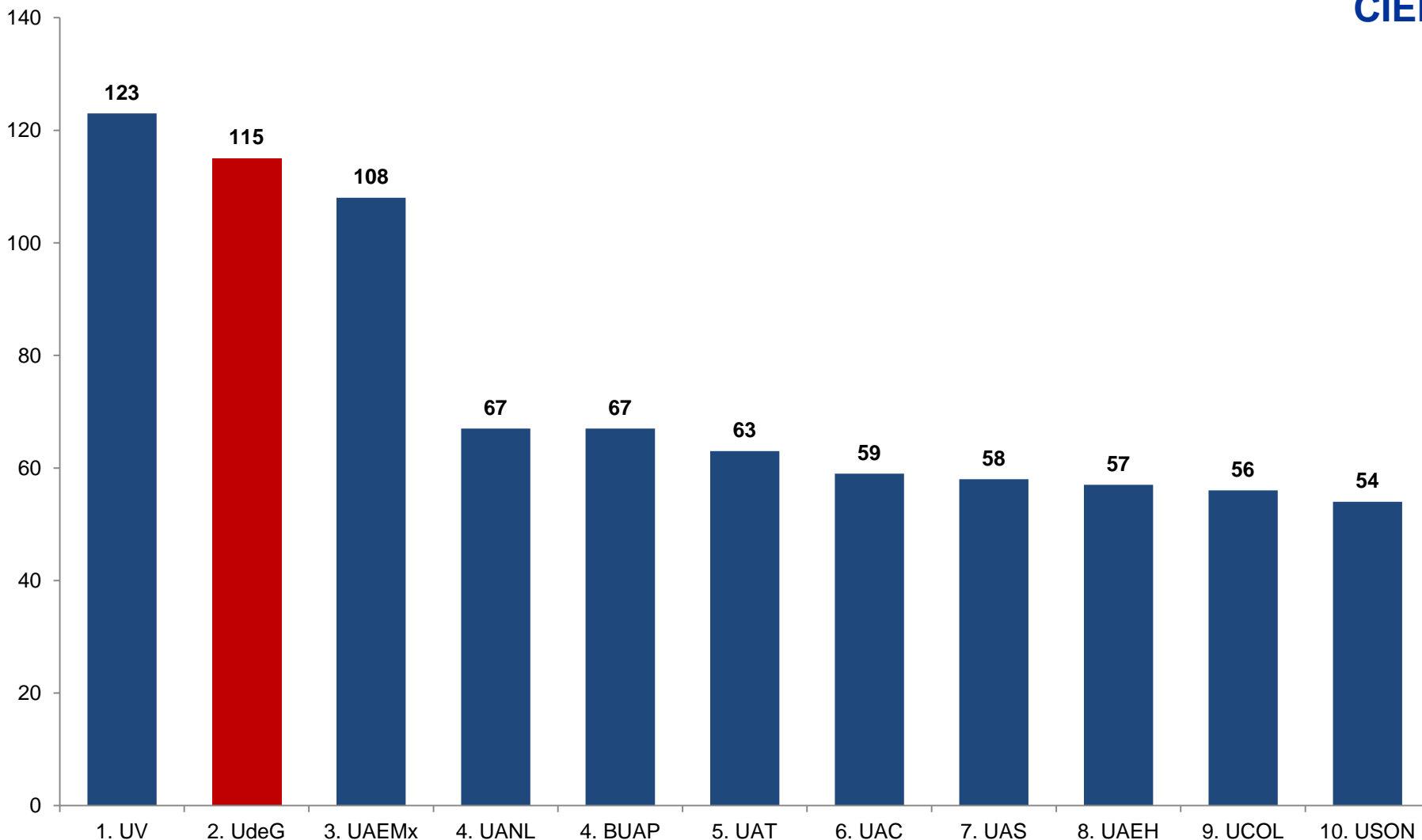
FECHA DE CORTE: Enero de 2012.

FECHA DE CONSULTA: 27 de febrero de 2012.

NOTA: La UdeG cuenta con 2 programas de Profesional Medio acreditados. El desglose de pregrado es: 87 licenciaturas y 2 TSU.



Primeras 10 universidades por el número de PE de pregrado en nivel 1 de CIEES



FUENTE: COPLADI con base en información de la página web: www.ciees.edu.mx y para el caso de la UdeG: Coordinación de Innovación Educativa y Pregrado, Coordinación General Académica, de la UdeG.

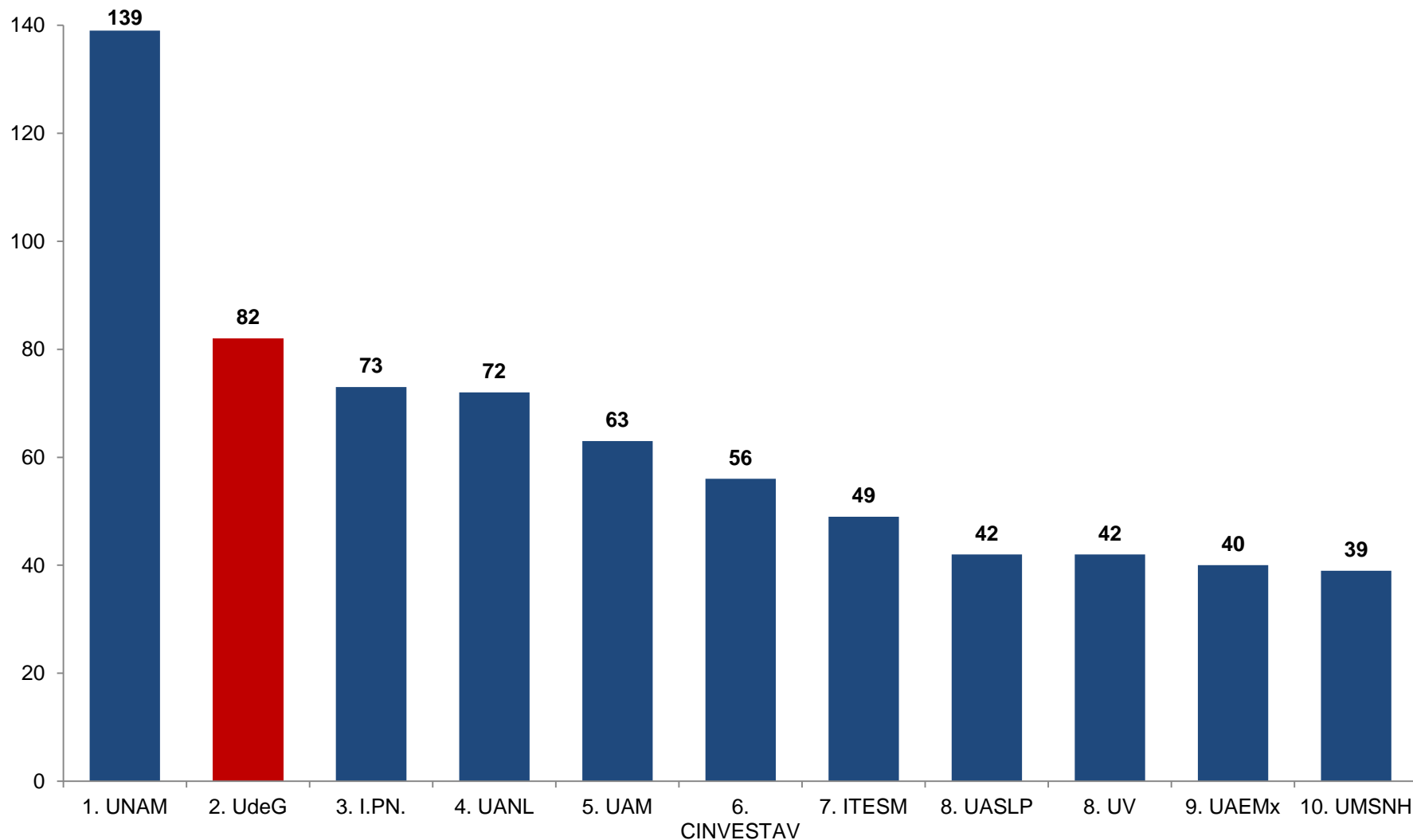
FECHA DE CORTE: 29 de febrero de 2012, para UdeG 28 de febrero de 2012.

FECHA DE CONSULTA: 29 de febrero de 2012.

NOTA: El número de PE en Nivel 1 de los CIEES es 101, excede al registrado en la UdeG ya que los CIEES emiten un dictamen por cada una de las orientaciones con las que cuenta cada programa educativo y por cada una de las sedes en las que se imparte.



Primeras 10 instituciones por el número de PE de posgrado registrados en el Padrón Nacional de Posgrado de Calidad (PNPC)



FUENTE: COPLADI con base en información de la página web CONACyT, <http://www.conacyt.mx/>

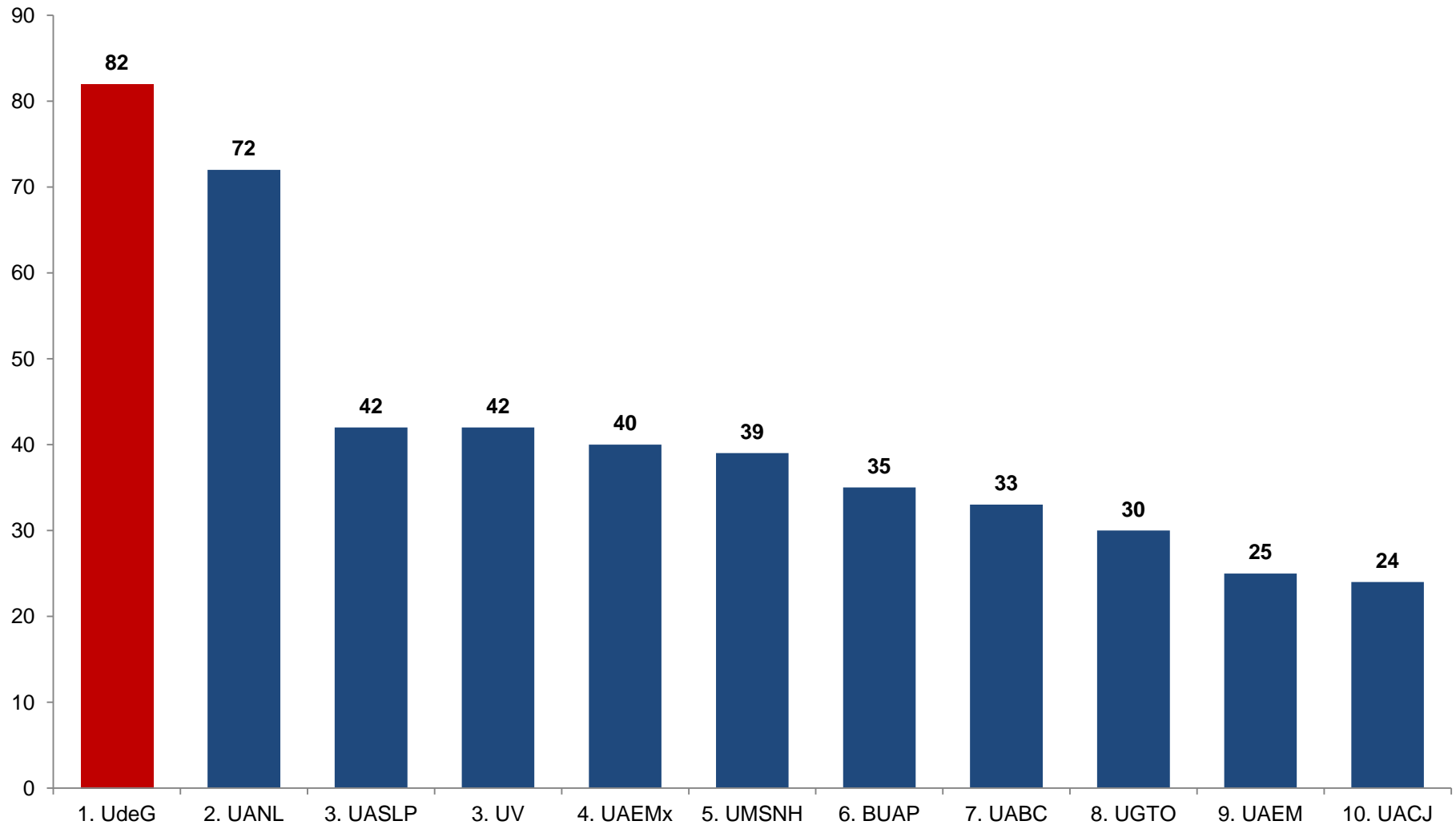
NOTA: Programas vigentes en el PNPC al 2011.

FECHA DE CORTE: Diciembre de 2011.

FECHA DE CONSULTA: 27 de febrero de 2012.



Primeras 10 instituciones por el número de PE de posgrado registrados en el Padrón Nacional de Posgrado de Calidad (PNPC) de la Universidades Públicas Estatales



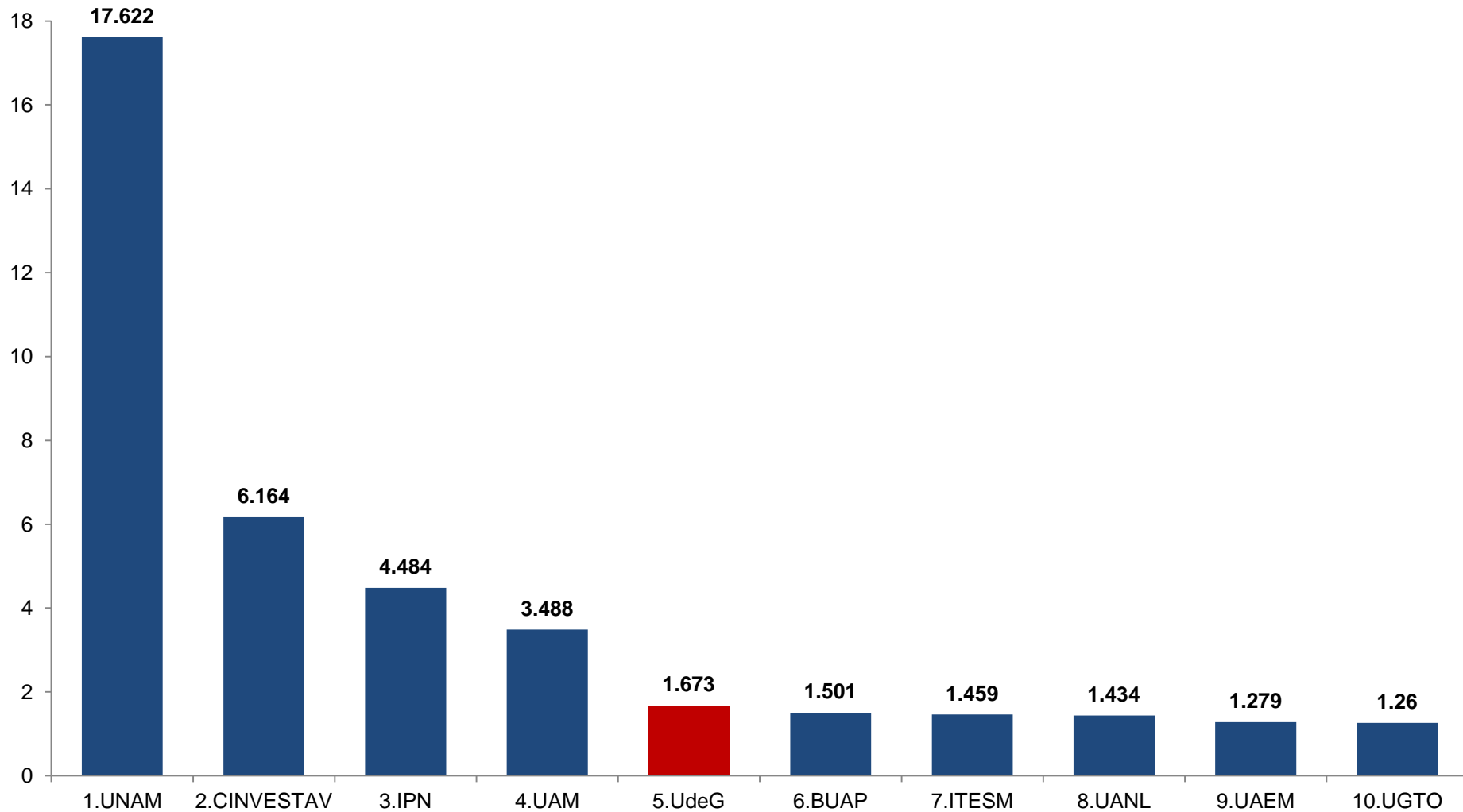
FUENTE: COPLADI con base en información de la página web CONACyT, <http://www.conacyt.mx/>

NOTA: Programas vigentes en el PNPC al 2011.

FECHA DE CORTE: Diciembre de 2011.

FECHA DE CONSULTA: 27 de febrero de 2012.

Primeras 10 instituciones por producción científica



FUENTE: COPLADI con base en información de la página web <http://www.scimagoir.com/>

NOTA: Producción científica de la institución medida en número de publicaciones en revistas científicas. En publicaciones con coautoría, se asigna un punto a cada una de las instituciones participantes.

FECHA DE CONSULTA: 27 de febrero de 2012.



#	Universidad de Guadalajara
9	En el top 100 de las mejores universidades del país
1	En la Región Bajío, de las mejores universidades por región.
3	En las mejores universidades por área: educación y actividades artísticas
4	En las mejores universidades por área: ciencias naturales y agropecuarias, ciencias exactas, ciencias de la salud, comunicación y mercadotecnia, tecnología
5	En las mejores universidades por área: construcción

FUENTE: Reader's Digest http://www.selecciones.com/guia/top_ten.html

NOTA: En la edición impresa de Guía Universitaria 2011 se puede consultar el ranking anual de las 100 mejores universidades de México. La Región Bajío está formada por: Jalisco, Aguascalientes, Colima, Michoacán, Guanajuato.

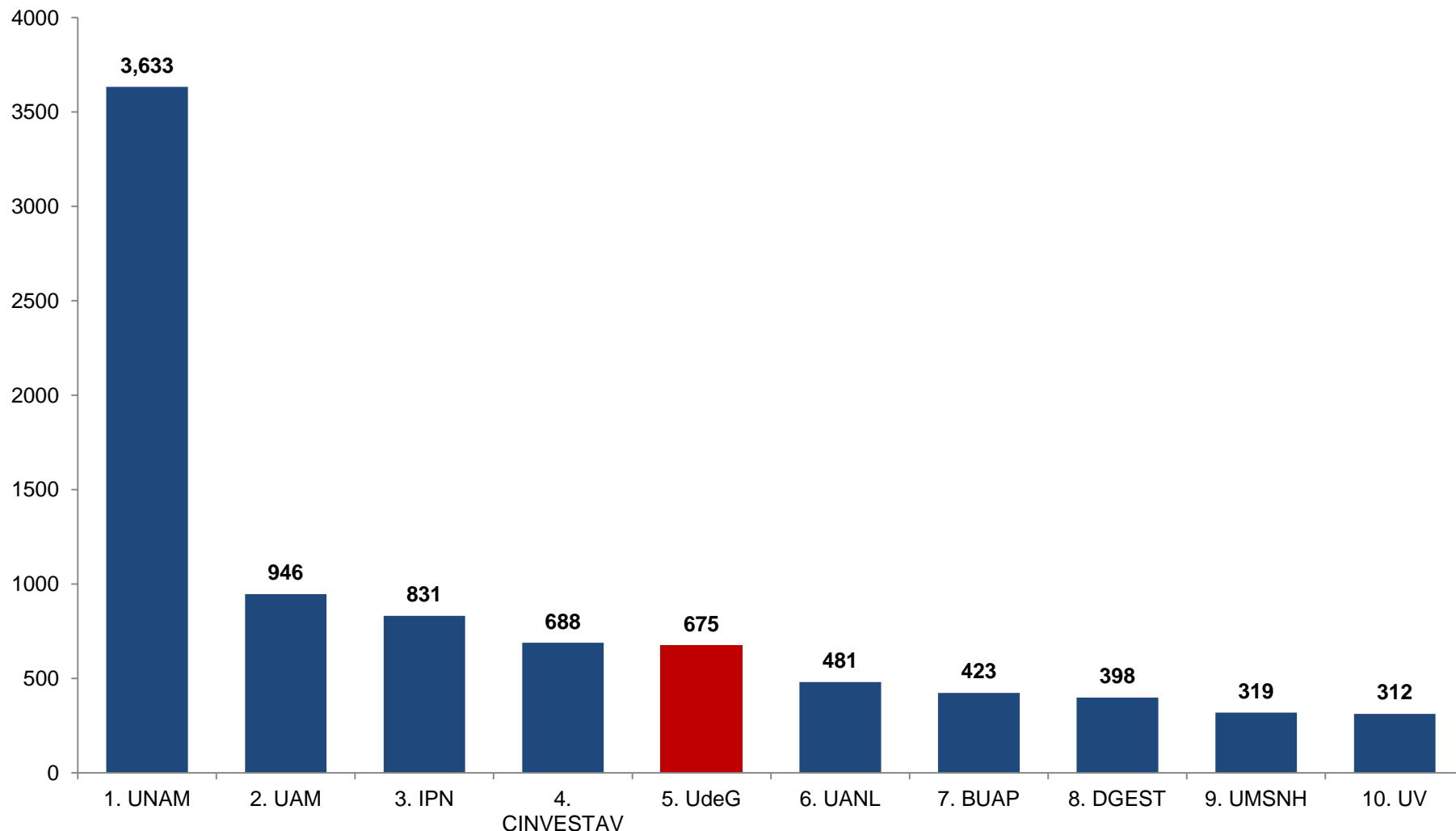
FECHA DE CONSULTA: 27 de febrero de 2012.

Capacidad Académica

INVESTIGADORES MIEMBROS DEL S N I
PORCENTAJE DE PTC ADSCRITOS EN EL S N I
PORCENTAJE DE PTC CON DOCTORADO ADSCRITOS EN EL S N I
PTC CON PERFIL REGISTRADO EN PROMEP
PORCENTAJE DE PTC CON POSGRADO QUE CUENTAN CON PERFIL DESEABLE
CUERPOS ACADÉMICOS
PORCENTAJE DE PTC CON POSGRADO
PORCENTAJE DE PTC CON DOCTORADO



Primeras 10 instituciones por número de miembros en el Sistema Nacional de Investigadores



FUENTE: UdeG: Coordinación de Investigación y Posgrado de la Coordinación General Académica. Para el resto de las Universidades. *Subdirección de Procesos de Evaluación del Consejo Nacional de Ciencia y Tecnología.*

FECHA DE CORTE: Enero de 2012. Para UdeG: febrero de 2012.

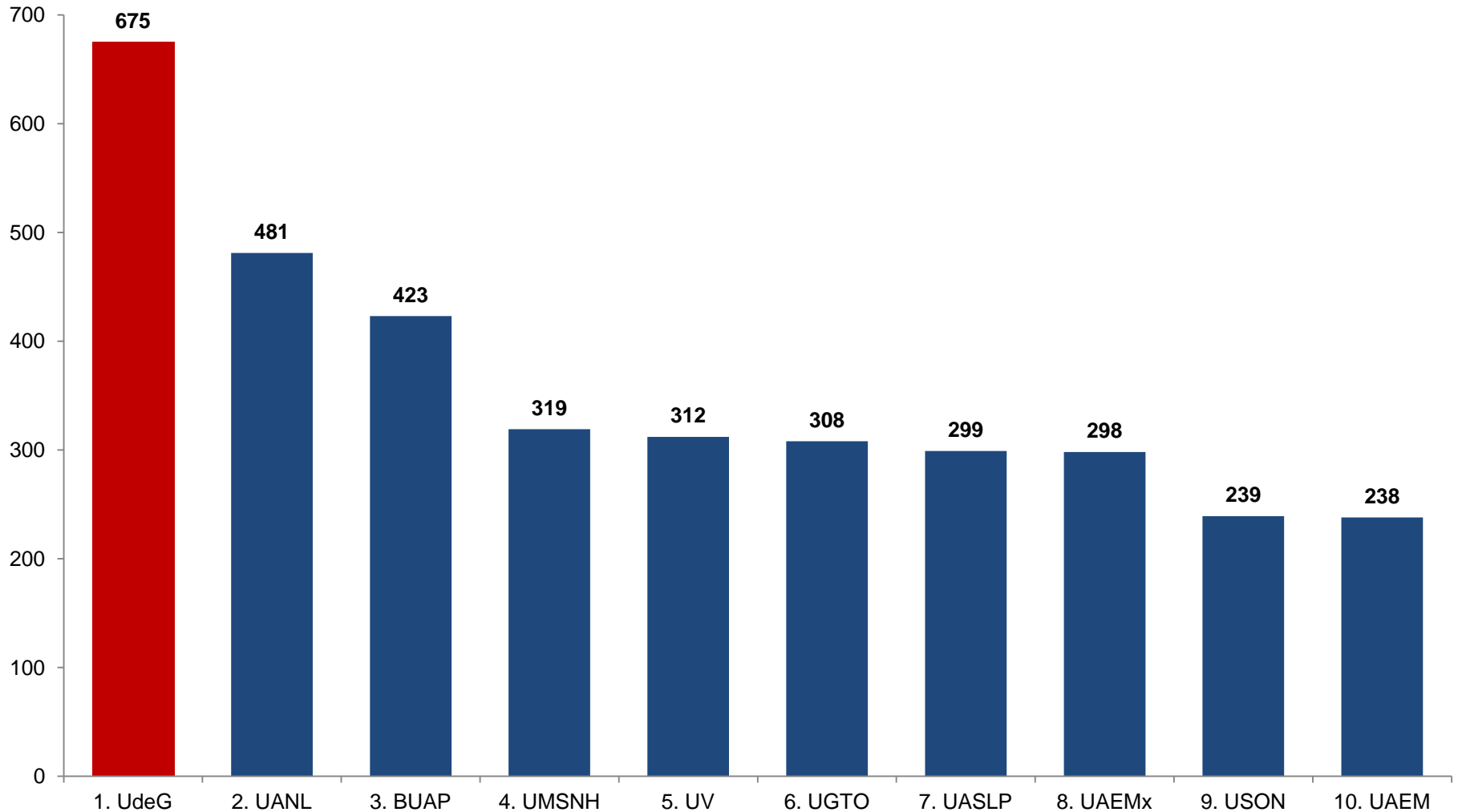
FECHA DE CONSULTA: 27 de febrero de 2012.

NOTA: En la UdeG no están incluidos 3 miembros del Sistema Nacional de Creadores de Arte.

Se toman en cuenta únicamente PTC que son miembros del SNI cuya carta de reconocimiento está con la Universidad de Guadalajara. Aunado a esto, la adscripción por CU se encuentra tal y como CONACyT la reconoce, para cambios de adscripción de CU, el investigador debe realizar un trámite de notificación, **que es personal** ante el CONACyT.



Primeras 10 instituciones por número de miembros en el Sistema Nacional de Investigadores de las Universidades Públicas Estatales



FUENTE: UdeG: Coordinación de Investigación y Posgrado de la Coordinación General Académica. Para el resto de las Universidades. *Subdirección de Procesos de Evaluación del Consejo Nacional de Ciencia y Tecnología.*

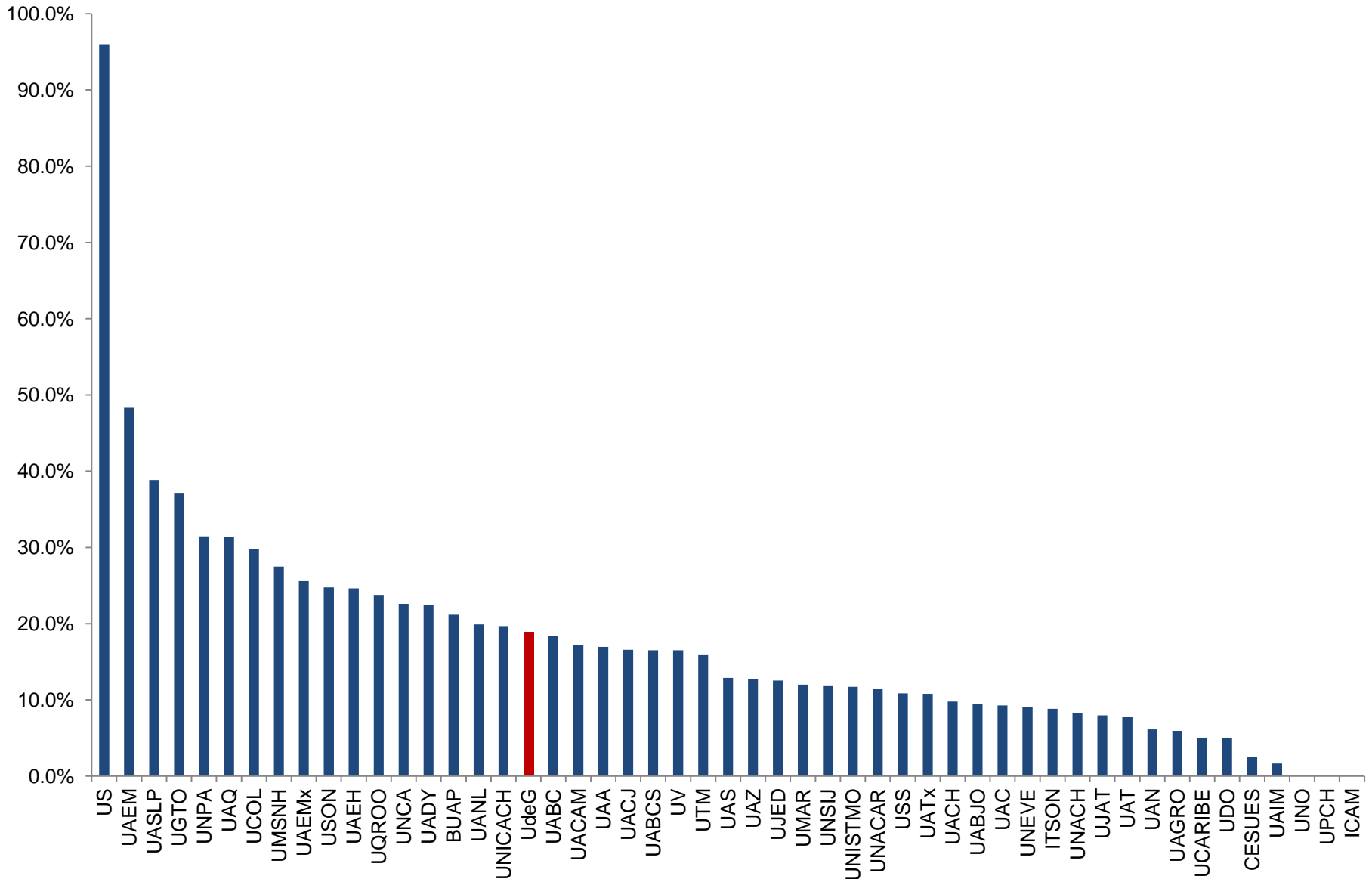
FECHA DE CORTE: Enero de 2012. Para UdeG: febrero de 2012.

FECHA DE CONSULTA: 27 de febrero de 2012.

NOTA: En la UdeG no están incluidos 2 miembros del Sistema Nacional de Creadores de Arte.

Se toman en cuenta únicamente PTC que son miembros del SNI cuya carta de reconocimiento está con la Universidad de Guadalajara. Aunado a esto, la adscripción por CU se encuentra tal y como CONACyT la reconoce, para cambios de adscripción de CU, el investigador debe realizar un trámite de notificación, **que es personal** ante el CONACyT.

Porcentaje de profesores de tiempo completo adscritos en el SNI



FUENTE: COPLADI con base en: Informes Trimestrales Promep <http://promep.sep.gob.mx/trimestrales.html>. CONACyT, Investigadores vigentes 2012 en SNI <http://www.conacyt.mx/SNI/Documents/SNI-investigadores-vigentes-2012.pdf>

FECHA DE CORTE: Para UdeG 29 de febrero, para el resto de las universidades enero de 2012 y cuarto trimestre 2011 PROMEP.



Porcentaje de profesores de tiempo completo adscritos en el SNI

#	Siglas	Universidad	%SNI
1	US	Universidad de la Sierra	96.0%
2	UAEM	Universidad Autónoma del Estado de Morelos	48.3%
3	UASLP	Universidad Autónoma de San Luis Potosí	38.8%
4	UGTO	Universidad de Guanajuato	37.2%
5	UNPA	Universidad del Papaloapan	31.5%
6	UAQ	Universidad Autónoma de Querétaro	31.4%
7	UCOL	Universidad de Colima	29.8%
8	UMSNH	Universidad Michoacana de San Nicolás de Hidalgo	27.5%
9	UAEMx	Universidad Autónoma del Estado de México	25.6%
10	USON	Universidad de Sonora	24.8%
11	UAEH	Universidad Autónoma del Estado de Hidalgo	24.6%
12	UQROO	Universidad de Quintana Roo	23.8%
13	UNCA	Universidad de la Cañada	22.6%
14	UADY	Universidad Autónoma de Yucatán	22.5%
15	BUAP	Benemérita Universidad Autónoma de Puebla	21.2%
16	UANL	Universidad Autónoma de Nuevo León	19.9%
17	UNICACH	Universidad de Ciencias y Artes de Chiapas	19.7%
18	UdeG	Universidad de Guadalajara	18.9%
19	UABC	Universidad Autónoma de Baja California	18.4%
20	UACAM	Universidad Autónoma de Campeche	17.2%
21	UAA	Universidad Autónoma de Aguascalientes	17.0%
22	UACJ	Universidad Autónoma de Ciudad Juárez	16.6%
23	UABCS	Universidad Autónoma de Baja California Sur	16.5%
24	UV	Universidad Veracruzana	16.5%
25	UTM	Universidad Tecnológica de la Mixteca	16.0%
26	UAS	Universidad Autónoma de Sinaloa	12.9%
27	UAZ	Universidad Autónoma de Zacatecas	12.7%
28	UJED	Universidad Juárez del Estado de Durango	12.5%
29	UMAR	Universidad del Mar	12.0%
30	UNSIJ	Universidad de la Sierra Juarez	11.9%

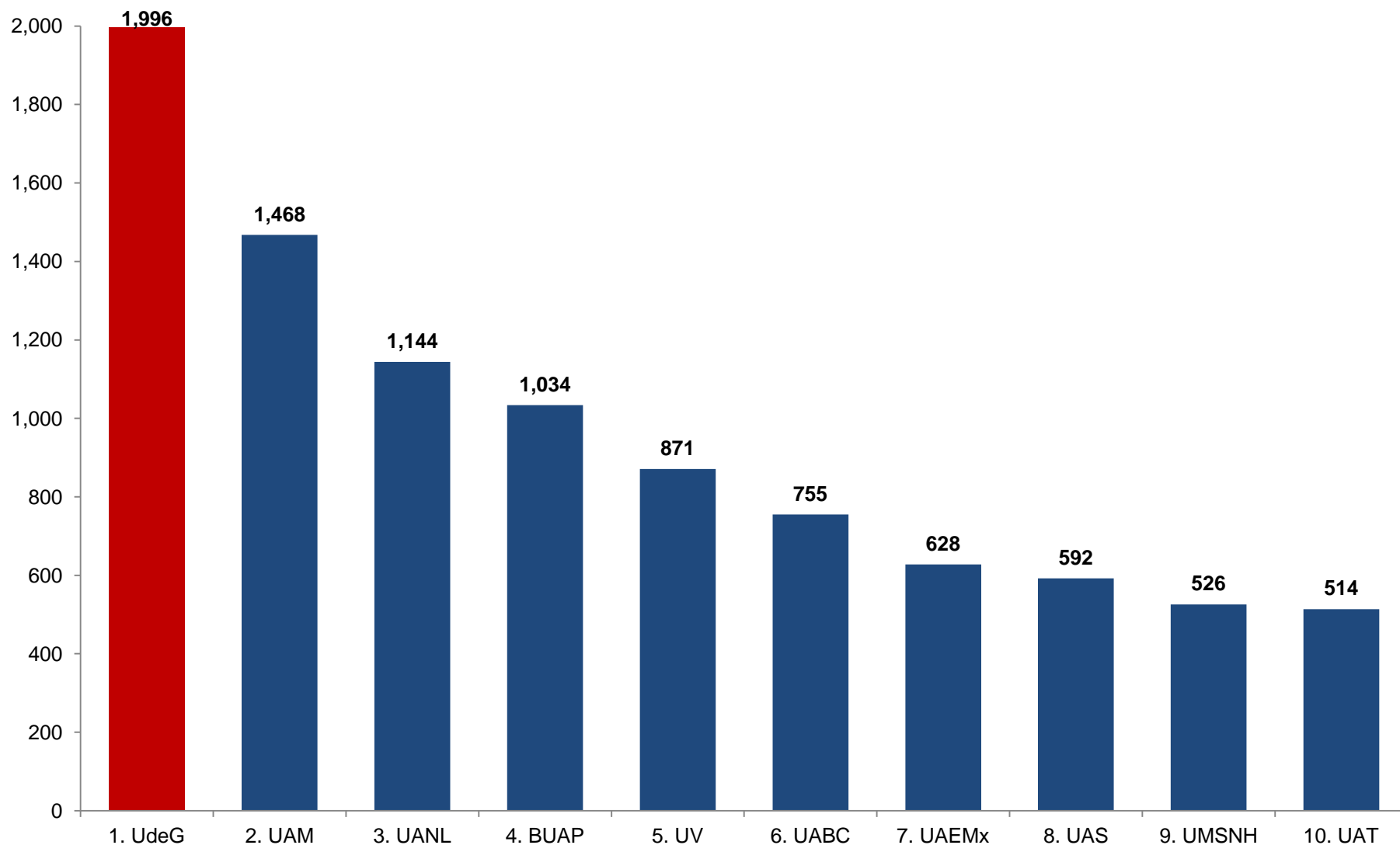
#	Siglas	Universidad	%SNI
31	UNISTMO	Universidad del Istmo	11.7%
32	UNACAR	Universidad Autónoma del Carmen	11.5%
33	USS	Universidad de la Sierra Sur	10.9%
34	UATx	Universidad Autónoma de Tlaxcala	10.8%
35	UACH	Universidad Autónoma de Chihuahua	9.8%
36	UABJO	Universidad Autónoma Benito Juárez de Oaxaca	9.5%
37	UAC	Universidad Autónoma de Coahuila	9.3%
38	UNEVE	Universidad Estatal del Valle de Ecatepec	9.1%
39	ITSON	Instituto Tecnológico de Sonora	8.8%
40	UNACH	Universidad Autónoma de Chiapas	8.3%
41	UJAT	Universidad Juárez Autónoma de Tabasco	8.0%
42	UAT	Universidad Autónoma de Tamaulipas	7.8%
43	UAN	Universidad Autónoma de Nayarit	6.1%
44	UAGRO	Universidad Autónoma de Guerrero	6.0%
45	UCARIBE	Universidad del Caribe	5.1%
46	UDO	Universidad de Occidente	5.0%
47	CESUES	Centro de Estudios Superiores del Estado de Sonora	2.5%
48	UAIM	Universidad Autónoma Indígena de México	1.7%
49	UNO	Universidad de Oriente	0.0%
50	UPCH	Universidad Popular de la Chontalpa	0.0%
51	ICAM	Instituto Campechano	0.0%

FUENTE: COPLADI con base en: Informes Trimestrales Promep <http://promep.sep.gob.mx/trimestrales.html>. CONACyT, Investigadores vigentes 2012 en SNI <http://www.conacyt.mx/SNI/Documents/SNI-investigadores-vigentes-2012.pdf>

FECHA DE CORTE: Para UdeG 29 de febrero, para el resto de las universidades enero de 2012 y cuarto trimestre 2011 PROMEP.



Primeras 10 universidades por numero de profesores con perfil PROMEP



Nota: La información de las otras universidades está en proceso de actualización.

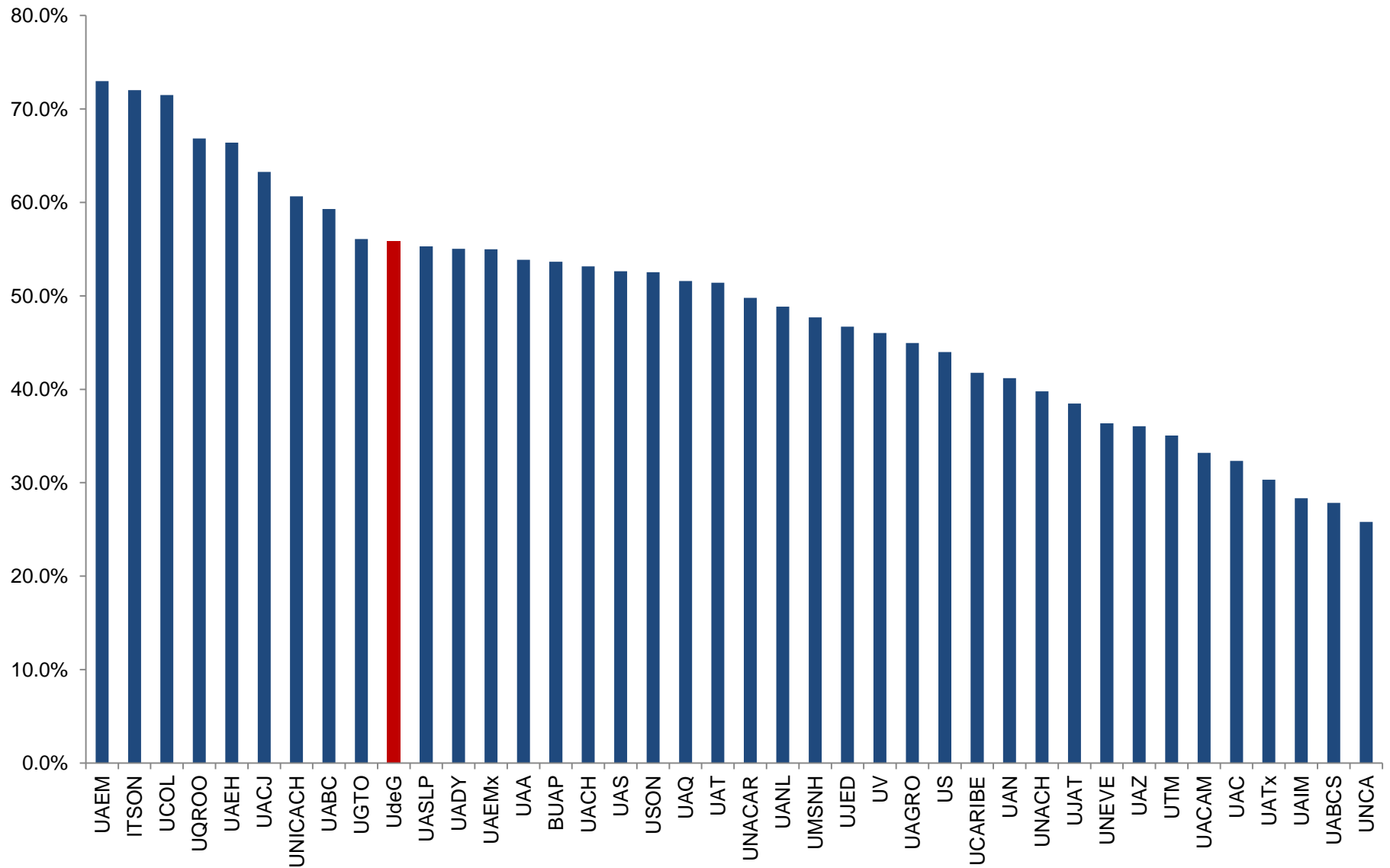
FUENTE: Para UdeG ,UMEFORA, para el resto de las universidades informe 4to trimestre PROMEP. <http://promep.sep.gob.mx/trimestrales.html>

FECHA DE CORTE: Para UdeG 26 de febrero de 2012, para el resto de las universidades cuarto trimestre 2011.

FECHA DE CONSULTA 26 de febrero de 2012.



Porcentaje de profesores de tiempo completo con perfil deseable



FUENTE: Para UdeG ,UMEFORA, para el resto de las universidades informe 4to trimestre PROMEP. <http://promep.sep.gob.mx/trimestrales.html>

FECHA DE CORTE: Para UdeG 27 de febrero, para el resto de las universidades cuarto trimestre 2011.

FECHA DE CONSULTA 27 de febrero de 2012.



Porcentaje de profesores de tiempo completo con perfil deseable

#	Siglas	Universidad	%Perfil
1	UAEM	Universidad Autónoma del Estado de Morelos	73.0%
2	ITSON	Instituto Tecnológico de Sonora	72.0%
3	UCOL	Universidad de Colima	71.5%
4	UQROO	Universidad de Quintana Roo	66.9%
5	UAEH	Universidad Autónoma del Estado de Hidalgo	66.4%
6	UACJ	Universidad Autónoma de Ciudad Juárez	63.3%
7	UNICACH	Universidad de Ciencias y Artes de Chiapas	60.7%
8	UABC	Universidad Autónoma de Baja California	59.3%
9	UGTO	Universidad de Guanajuato	56.1%
10	UdeG	Universidad de Guadalajara	55.8%
11	UASLP	Universidad Autónoma de San Luis Potosí	55.3%
12	UADY	Universidad Autónoma de Yucatán	55.0%
13	UAEMx	Universidad Autónoma del Estado de México	55.0%
14	UAA	Universidad Autónoma de Aguascalientes	53.9%
15	BUAP	Benemérita Universidad Autónoma de Puebla	53.7%
16	UACH	Universidad Autónoma de Chihuahua	53.2%
17	UAS	Universidad Autónoma de Sinaloa	52.6%
18	USON	Universidad de Sonora	52.5%
19	UAQ	Universidad Autónoma de Querétaro	51.6%
20	UAT	Universidad Autónoma de Tamaulipas	51.4%
21	UNACAR	Universidad Autónoma del Carmen	49.8%
22	UANL	Universidad Autónoma de Nuevo León	48.8%
23	UMSNH	Universidad Michoacana de San Nicolás de Hidalgo	47.7%
24	UJED	Universidad Juárez del Estado de Durango	46.7%
25	UV	Universidad Veracruzana	46.0%
26	UAGRO	Universidad Autónoma de Guerrero	44.9%
27	US	Universidad de la Sierra	44.0%
28	UCARIBE	Universidad del Caribe	41.8%
29	UAN	Universidad Autónoma de Nayarit	41.2%
30	UNACH	Universidad Autónoma de Chiapas	39.8%

#	Siglas	Universidad	%Perfil
31	UJAT	Universidad Juárez Autónoma de Tabasco	38.5%
32	UNEVE	Universidad Estatal del Valle de Ecatepec	36.4%
33	UAZ	Universidad Autónoma de Zacatecas	36.0%
34	UTM	Universidad Tecnológica de la Mixteca	35.1%
35	UACAM	Universidad Autónoma de Campeche	33.2%
36	UAC	Universidad Autónoma de Coahuila	32.3%
37	UATx	Universidad Autónoma de Tlaxcala	30.3%
38	UAIM	Universidad Autónoma Indígena de México	28.3%
39	UABCS	Universidad Autónoma de Baja California Sur	27.8%
40	UNCA	Universidad de la Cañada	25.8%
41	UDO	Universidad de Occidente	25.2%
42	UNO	Universidad de Oriente	25.0%
43	UNPA	Universidad del Papaloapan	24.2%
44	UNISTMO	Universidad del Istmo	23.4%
45	UABJO	Universidad Autónoma Benito Juárez de Oaxaca	19.3%
46	UNSIJ	Universidad de la Sierra Juárez	19.0%
47	UMAR	Universidad del Mar	18.2%
48	USS	Universidad de la Sierra Sur	16.3%
49	CESUES	Centro de Estudios Superiores del Estado de Sonora	8.4%
50	UPCH	Universidad Popular de la Chontalpa	3.6%
51	ICAM	Instituto Campechano	0.0%

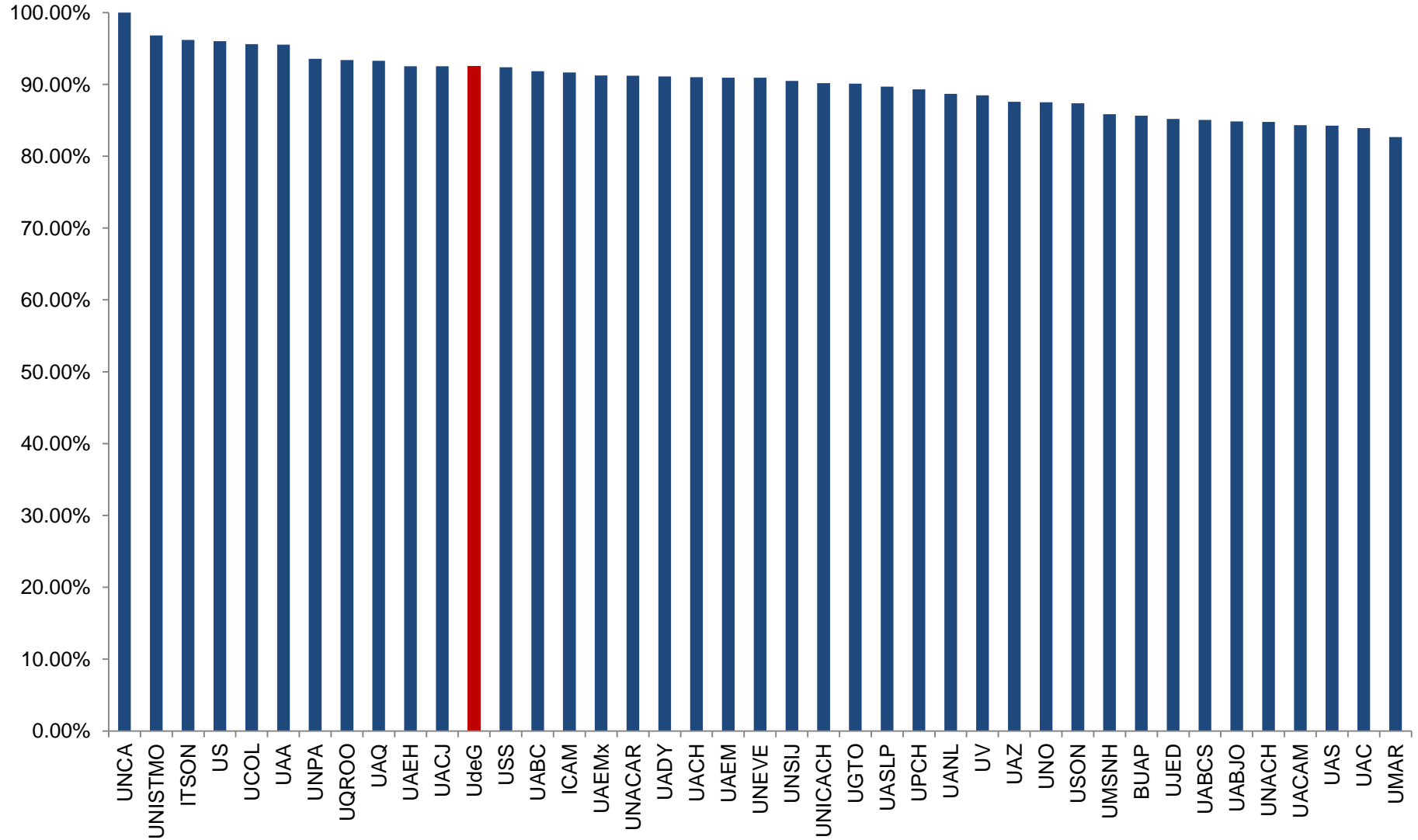
FUENTE: Para UdeG ,UMEFORA, para el resto de las universidades informe 4to trimestre PROMEP. <http://promep.sep.gob.mx/trimestrales.html>

FECHA DE CORTE: Para UdeG 27 de febrero, para el resto de las universidades cuarto trimestre 2011.

FECHA DE CONSULTA 27 de febrero de 2012.



Porcentaje de profesores de tiempo completo con posgrado



FUENTE: Para UdeG ,UMEFORA, para el resto de las universidades informe 4to. trimestre PROMEP. <http://promep.sep.gob.mx/trimestrales.html>

FECHA DE CORTE: Para UdeG 27 de febrero de 2012, para el resto de las universidades cuarto trimestre 2011.

FECHA DE CONSULTA 27 de febrero de 2012.



Porcentaje de profesores de tiempo completo con posgrado

#	Siglas	Universidad	%Posg
1	UNCA	Universidad de la Cañada	100.0%
2	UNISTMO	Universidad del Istmo	96.8%
3	ITSON	Instituto Tecnológico de Sonora	96.2%
4	US	Universidad de la Sierra	96.0%
5	UCOL	Universidad de Colima	95.6%
6	UAA	Universidad Autónoma de Aguascalientes	95.5%
7	UNPA	Universidad del Papaloapan	93.5%
8	UQROO	Universidad de Quintana Roo	93.4%
9	UAQ	Universidad Autónoma de Querétaro	93.3%
10	UAEH	Universidad Autónoma del Estado de Hidalgo	92.5%
11	UACJ	Universidad Autónoma de Ciudad Juárez	92.5%
12	UdeG	Universidad de Guadalajara	92.5%
13	USS	Universidad de la Sierra Sur	92.4%
14	UABC	Universidad Autónoma de Baja California	91.8%
15	ICAM	Instituto Campechano	91.7%
16	UAEMx	Universidad Autónoma del Estado de México	91.2%
17	UNACAR	Universidad Autónoma del Carmen	91.2%
18	UADY	Universidad Autónoma de Yucatán	91.1%
19	UACH	Universidad Autónoma de Chihuahua	91.0%
20	UAEM	Universidad Autónoma del Estado de Morelos	90.9%
21	UNEVE	Universidad Estatal del Valle de Ecatepec	90.9%
22	UNSIJ	Universidad de la Sierra Juárez	90.5%
23	UNICACH	Universidad de Ciencias y Artes de Chiapas	90.2%
24	UGTO	Universidad de Guanajuato	90.1%
25	UASLP	Universidad Autónoma de San Luis Potosí	89.7%
26	UPCH	Universidad Popular de la Chontalpa	89.3%
27	UANL	Universidad Autónoma de Nuevo León	88.7%
28	UV	Universidad Veracruzana	88.5%
29	UAZ	Universidad Autónoma de Zacatecas	87.6%
30	UNO	Universidad de Oriente	87.5%

#	Siglas	Universidad	%Posg
31	USON	Universidad de Sonora	87.4%
32	UMSNH	Universidad Michoacana de San Nicolás de Hidalgo	85.9%
33	BUAP	Benemérita Universidad Autónoma de Puebla	85.6%
34	UJED	Universidad Juárez del Estado de Durango	85.2%
35	UABCS	Universidad Autónoma de Baja California Sur	85.1%
36	UABJO	Universidad Autónoma Benito Juárez de Oaxaca	84.8%
37	UNACH	Universidad Autónoma de Chiapas	84.8%
38	UACAM	Universidad Autónoma de Campeche	84.3%
39	UAS	Universidad Autónoma de Sinaloa	84.3%
40	UAC	Universidad Autónoma de Coahuila	83.9%
41	UMAR	Universidad del Mar	82.7%
42	UJAT	Universidad Juárez Autónoma de Tabasco	82.2%
43	UTM	Universidad Tecnológica de la Mixteca	81.4%
44	UCARIBE	Universidad del Caribe	81.0%
45	UAT	Universidad Autónoma de Tamaulipas	79.3%
46	UAN	Universidad Autónoma de Nayarit	77.6%
47	UAGRO	Universidad Autónoma de Guerrero	77.4%
48	UATx	Universidad Autónoma de Tlaxcala	73.0%
49	UDO	Universidad de Occidente	72.9%
50	CESJES	Centro de Estudios Superiores del Estado de Sonora	63.1%
51	UAIM	Universidad Autónoma Indígena de México	21.7%

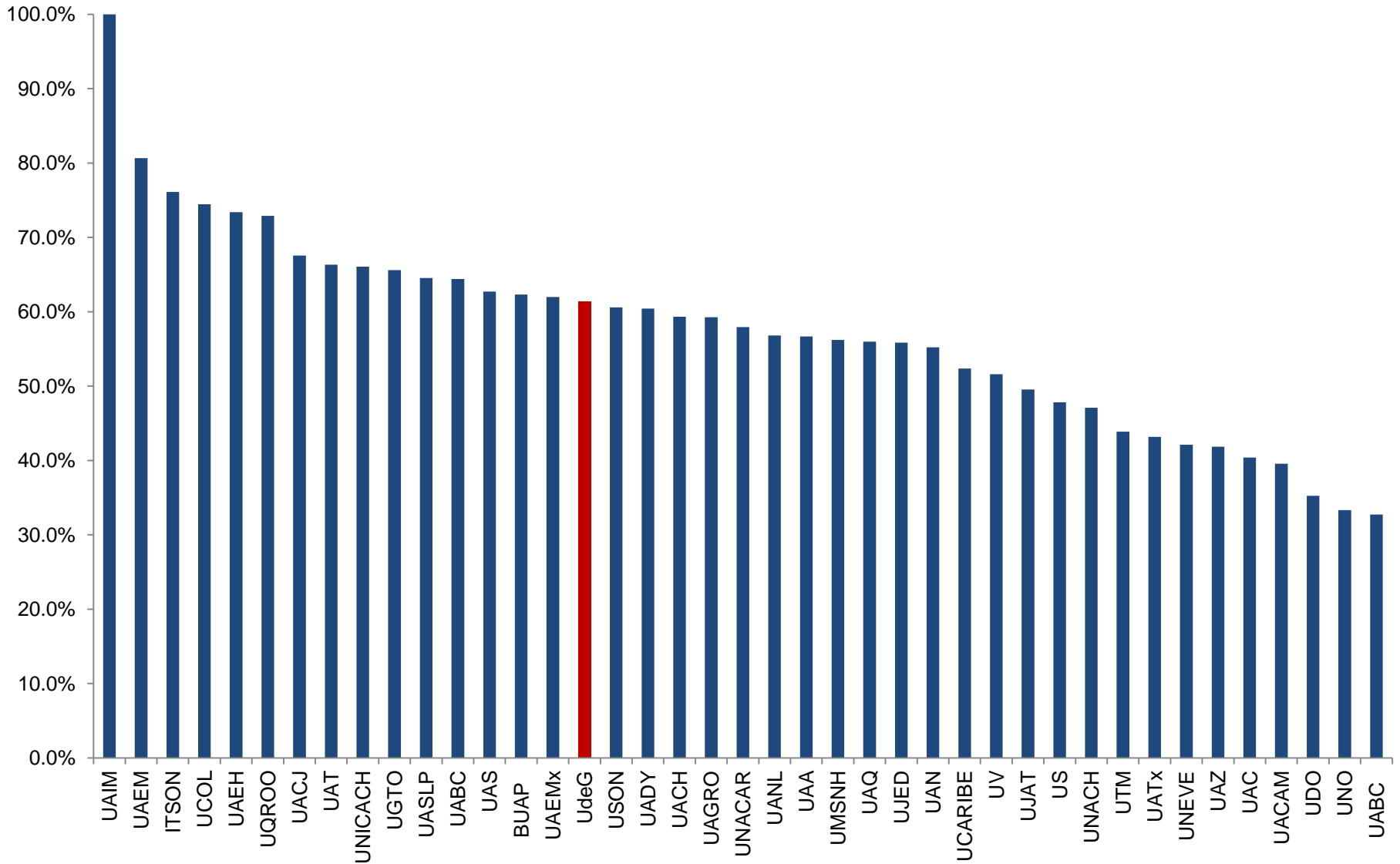
FUENTE: Para UdeG ,UMEFORA, para el resto de las universidades informe 4to. trimestre PROMEP. <http://promep.sep.gob.mx/trimestrales.html>

FECHA DE CORTE: Para UdeG 27 de febrero de 2012, para el resto de las universidades cuarto trimestre 2011.

FECHA DE CONSULTA 27 de febrero de 2012.



Porcentaje de profesores de tiempo completo con posgrado que cuentan con perfil deseable



FUENTE: Para UdeG ,UMEFORA, para el resto de las universidades informe 4to. trimestre PROMEP. <http://promep.sep.gob.mx/trimestrales.html>

FECHA DE CORTE: Para UdeG 27 de febrero de 2012, para el resto de las universidades cuarto trimestre 2011.

FECHA DE CONSULTA 27 de febrero de 2012.



Porcentaje de profesores de tiempo completo con posgrado que cuentan con perfil deseable

#	Siglas	Universidad	%Perf
1	UAIM	Universidad Autónoma Indígena de México	100.0%
2	UAEM	Universidad Autónoma del Estado de Morelos	80.7%
3	ITSON	Instituto Tecnológico de Sonora	76.1%
4	UCOL	Universidad de Colima	74.5%
5	UAEH	Universidad Autónoma del Estado de Hidalgo	73.4%
6	UQROO	Universidad de Quintana Roo	72.9%
7	UACJ	Universidad Autónoma de Ciudad Juárez	67.5%
8	UAT	Universidad Autónoma de Tamaulipas	66.3%
9	UNICACH	Universidad de Ciencias y Artes de Chiapas	66.1%
10	UG	Universidad de Guanajuato	65.6%
11	UASLP	Universidad Autónoma de San Luis Potosí	64.5%
12	UABC	Universidad Autónoma de Baja California	64.4%
13	UAS	Universidad Autónoma de Sinaloa	62.7%
14	BUAP	Benemérita Universidad Autónoma de Puebla	62.3%
15	UAEMx	Universidad Autónoma del Estado de México	62.0%
16	UdeG	Universidad de Guadalajara	61.3%
17	USON	Universidad de Sonora	60.6%
18	UADY	Universidad Autónoma de Yucatán	60.4%
19	UACH	Universidad Autónoma de Chihuahua	59.3%
20	UAGRO	Universidad Autónoma de Guerrero	59.3%
21	UNACAR	Universidad Autónoma del Carmen	57.9%
22	UANL	Universidad Autónoma de Nuevo León	56.8%
23	UAA	Universidad Autónoma de Aguascalientes	56.7%
24	UMSNH	Universidad Michoacana de San Nicolás de Hidalgo	56.2%
25	UAQ	Universidad Autónoma de Querétaro	56.0%
26	UJED	Universidad Juárez del Estado de Durango	55.9%
27	UAN	Universidad Autónoma de Nayarit	55.2%
28	UCARIBE	Universidad del Caribe	52.4%
29	UV	Universidad Veracruzana	51.6%
30	UJAT	Universidad Juárez Autónoma de Tabasco	49.5%

#	Siglas	Universidad	%Perf
31	US	Universidad de la Sierra	47.8%
32	UNACH	Universidad Autónoma de Chiapas	47.1%
33	UTM	Universidad Tecnológica de la Mixteca	43.9%
34	UATx	Universidad Autónoma de Tlaxcala	43.2%
35	UNEVE	Universidad Estatal del Valle de Ecatepec	42.1%
36	UAZ	Universidad Autónoma de Zacatecas	41.8%
37	UAC	Universidad Autónoma de Coahuila	40.4%
38	UACAM	Universidad Autónoma de Campeche	39.6%
39	UDO	Universidad de Occidente	35.3%
40	UNO	Universidad de Oriente	33.3%
41	UABC	Universidad Autónoma de Baja California Sur	32.7%
42	ISTMO	Universidad del Istmo	25.3%
43	UNCA	Universidad de la Cañada	24.2%
44	UP	Universidad del Papaloapan	24.2%
45	UABJO	Universidad Autónoma Benito Juárez de Oaxaca	23.6%
46	UMAR	Universidad del Mar	23.3%
47	UNSIJ	Universidad de la Sierra Juárez	18.2%
48	USS	Universidad de la Sierra Sur	17.2%
49	CESUES	Centro de Estudios Superiores del Estado de Sonora	13.8%
50	UPCH	Universidad Popular de la Chontalpa	4.2%
51	ICAM	Instituto Campechano	0.0%

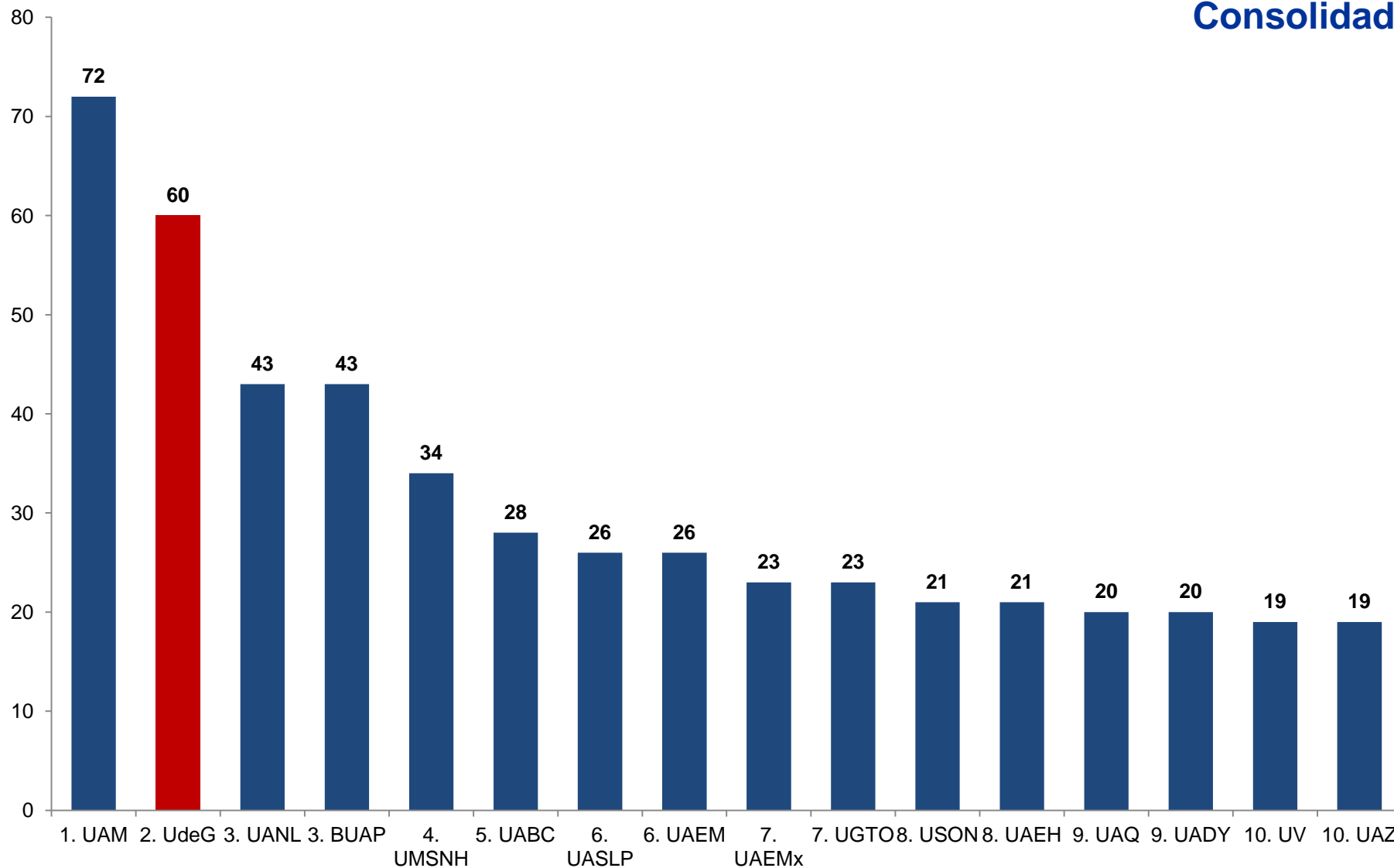
FUENTE: Para UdeG ,UMEFORA, para el resto de las universidades informe 4to. trimestre PROMEP. <http://promep.sep.gob.mx/trimestrales.html>

FECHA DE CORTE: Para UdeG 27 de febrero de 2012, para el resto de las universidades cuarto trimestre 2011.

FECHA DE CONSULTA 27 de febrero de 2012.



Primeras 10 Universidades por el Número de Cuerpos Académicos Consolidados



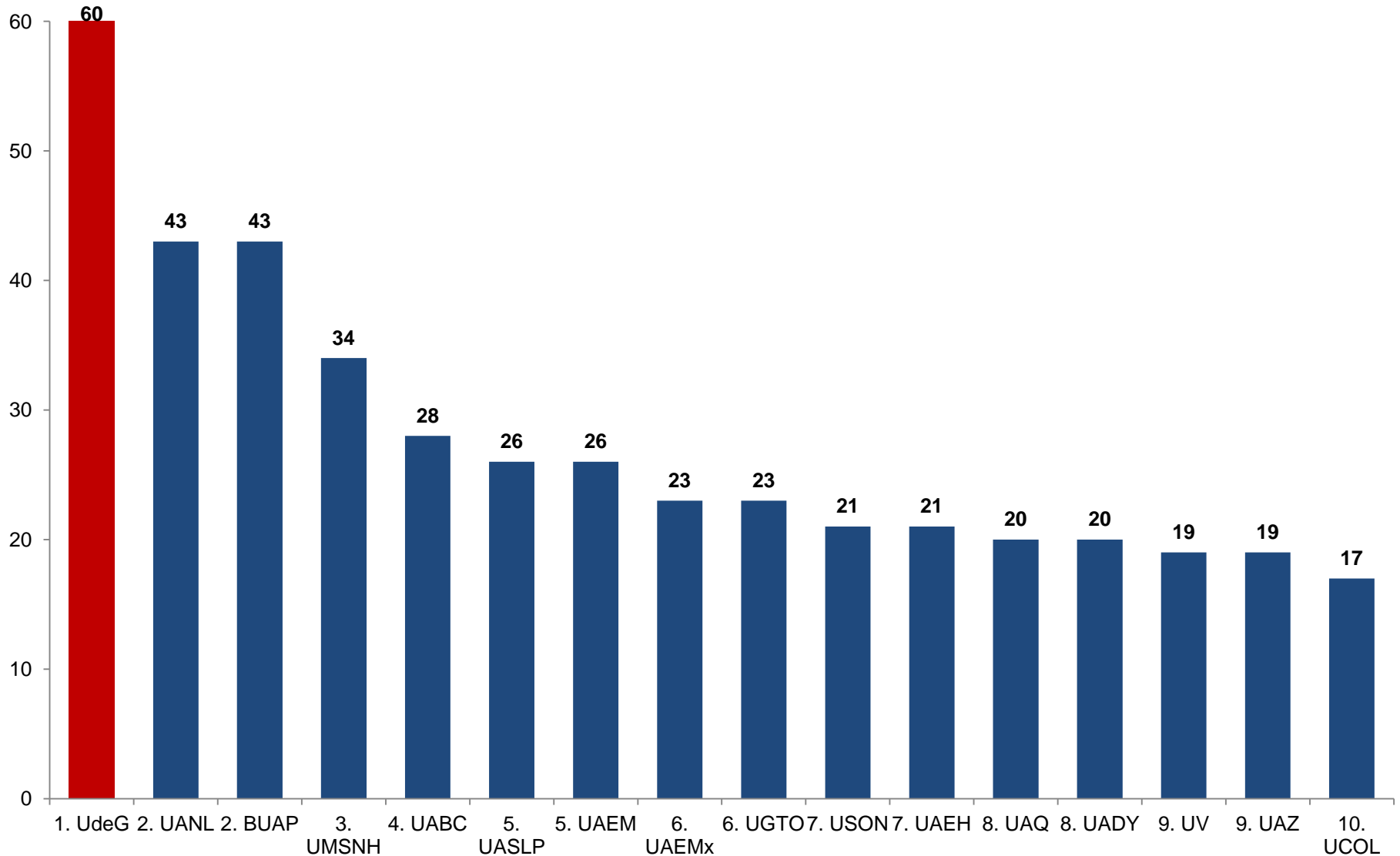
FUENTE: COPLADI con base en información de la página web de PROMEP <http://promep.sep.gob.mx/ca.htm>

FECHA DE CONSULTA: 27 de febrero de 2012.

NOTA: Para el caso de la UAM se han sumado los Cuerpos de todas sus Unidades Académicas.



Primeras 10 Universidades por el Número de Cuerpos Académicos Consolidados de la Universidades Públicas Estatales

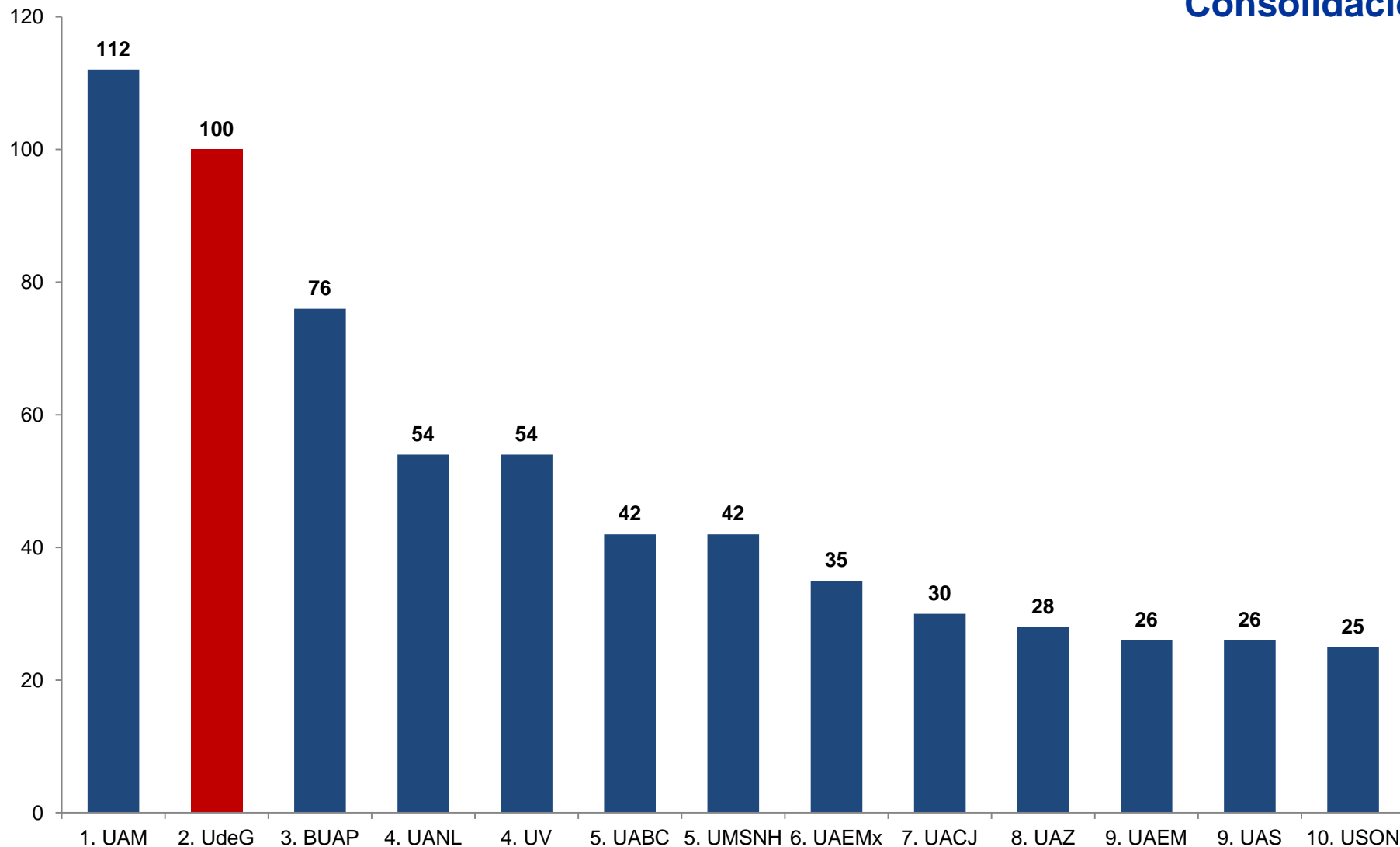


FUENTE: COPLADI con base en información de la página web de PROMEP <http://promep.sep.gob.mx/ca.htm>

FECHA DE CONSULTA: 27 de febrero de 2012.



Primeras 10 Universidades por el Número de Cuerpos Académicos en Consolidación



FUENTE: COPLADI con base en información de la página web de PROMEP <http://promep.sep.gob.mx/ca.htm>

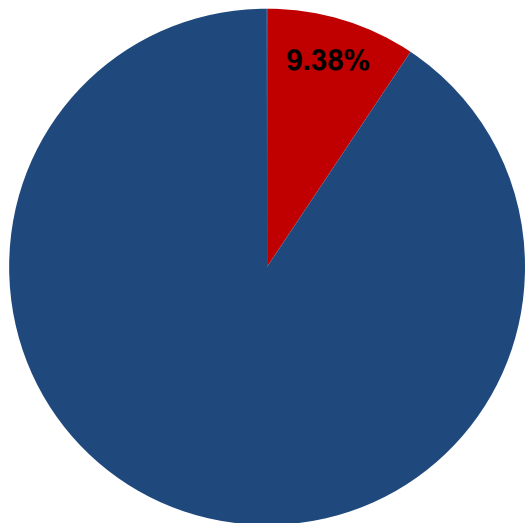
FECHA DE CONSULTA: 27 de febrero de 2012.

NOTA: Para el caso de la UAM se han sumado los Cuerpos de todas sus Unidades Académicas.

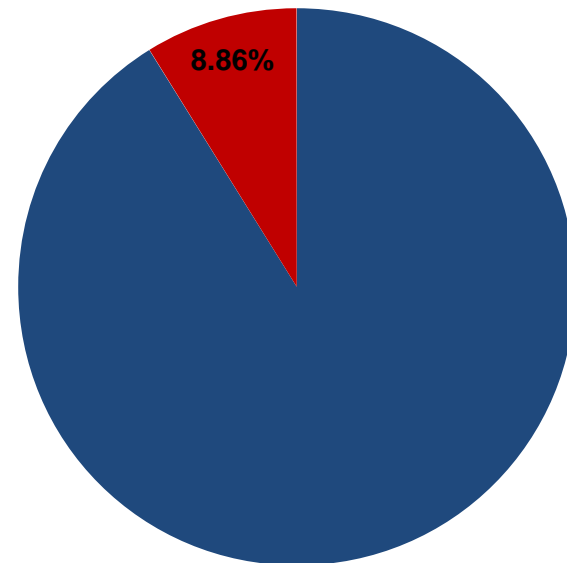


Porcentaje de Cuerpos Académicos Consolidados y en Consolidación de la Universidad de Guadalajara respecto al total de Universidades Públicas

Cuerpos Académicos Consolidados

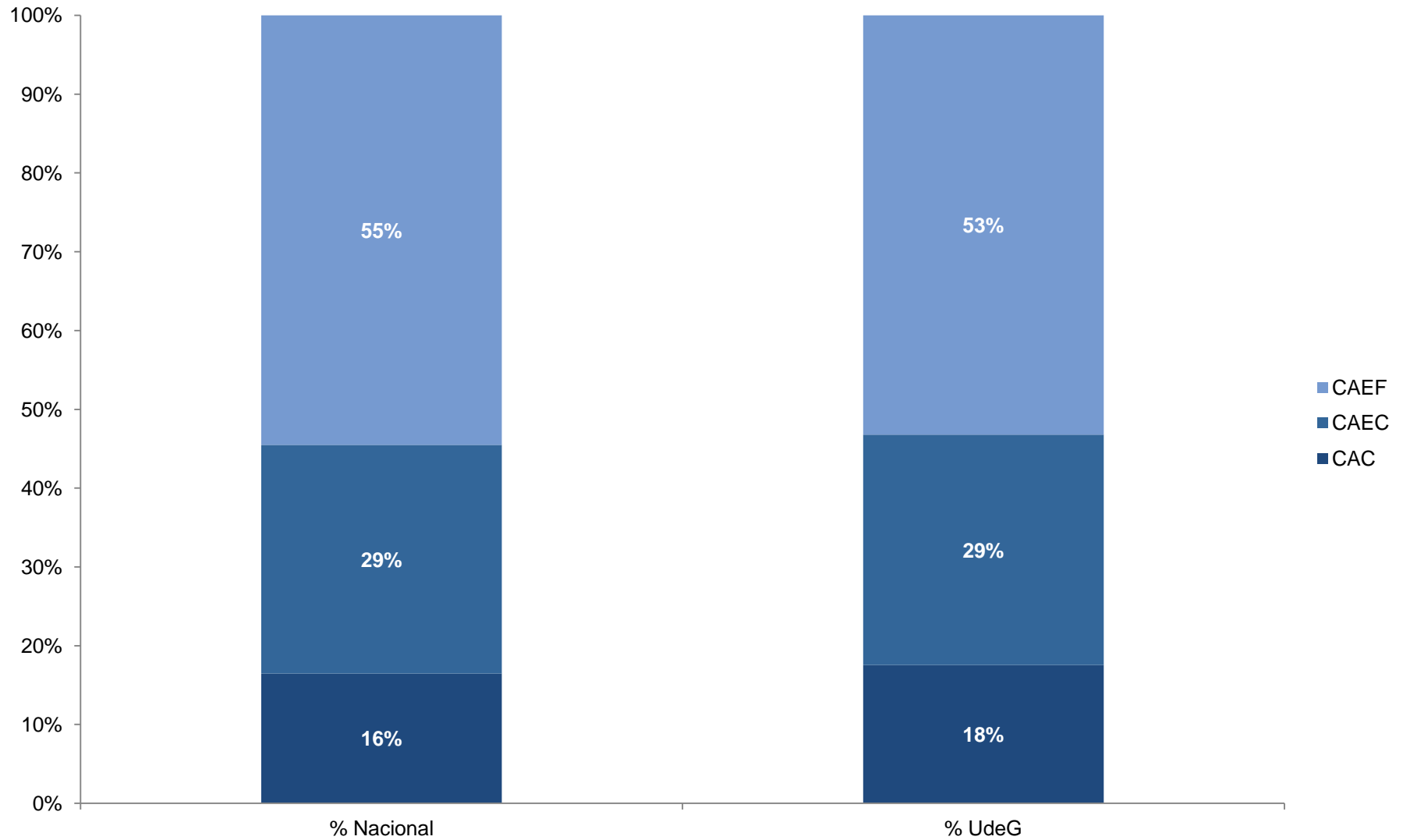


Cuerpos Académicos en Consolidación



FUENTE: COPLADI con base en información de la página web de PROMEP <http://promep.sep.gob.mx/ca.htm>
FECHA DE CONSULTA: 27 de febrero de 2012..

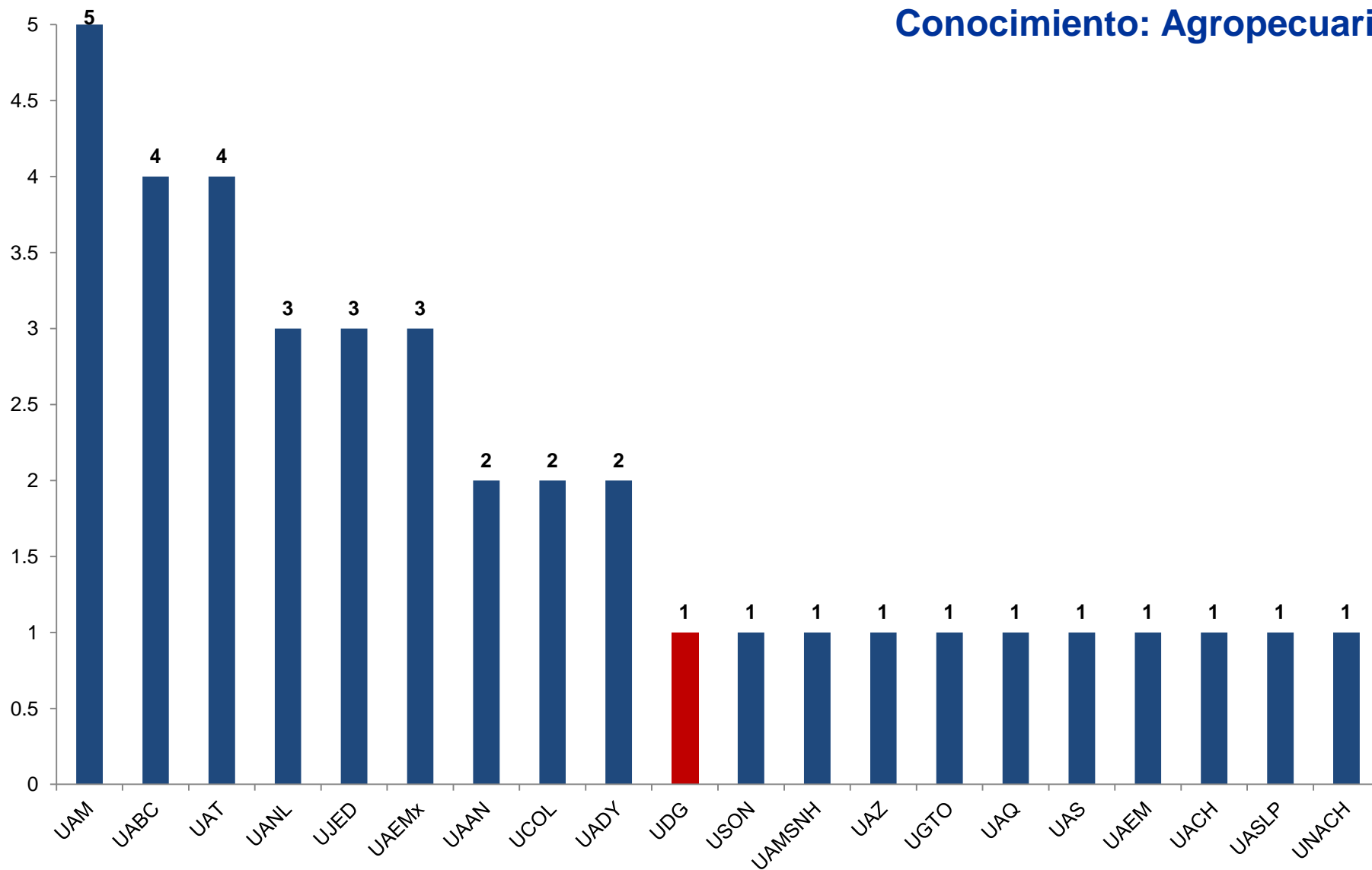
Porcentaje de Cuerpos Académicos registrados en PROMEP



FUENTE: COPLADI con base en información de la página web de PROMEP <http://promep.sep.gob.mx/ca.htm>
FECHA DE CONSULTA: 27 de febrero de 2012.



Número de Cuerpos Académicos Consolidados por Área de Conocimiento: Agropecuarias



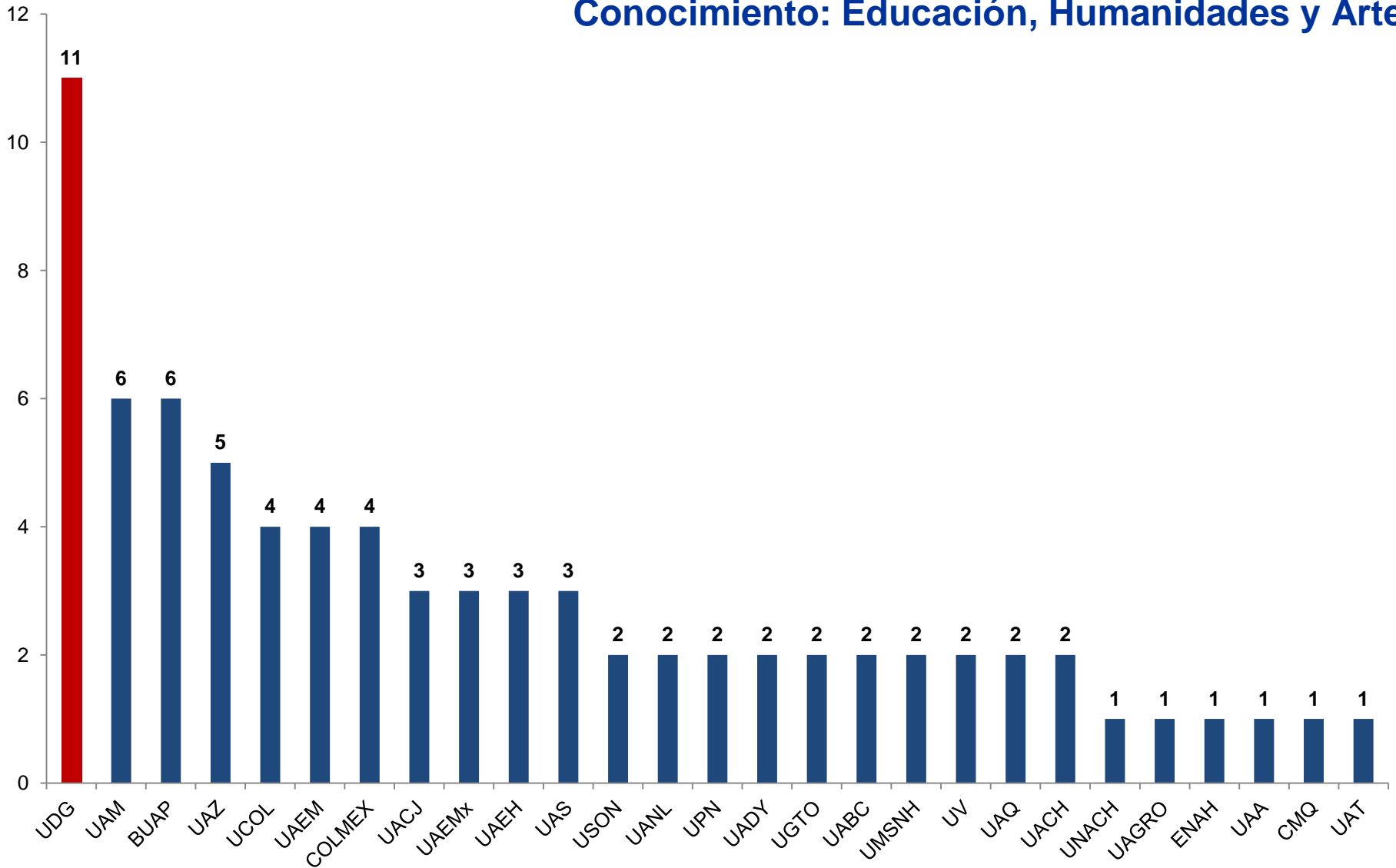
FUENTE: COPLADI con base en información de la página web de PROMEP <http://promep.sep.gob.mx/ca.htm>

FECHA DE CONSULTA: 27 de febrero de 2012.

NOTA: Para el caso de la UAM se han sumado los Cuerpos de todas sus Unidades Académicas.



Número de Cuerpos Académicos Consolidados por Área de Conocimiento: Educación, Humanidades y Artes



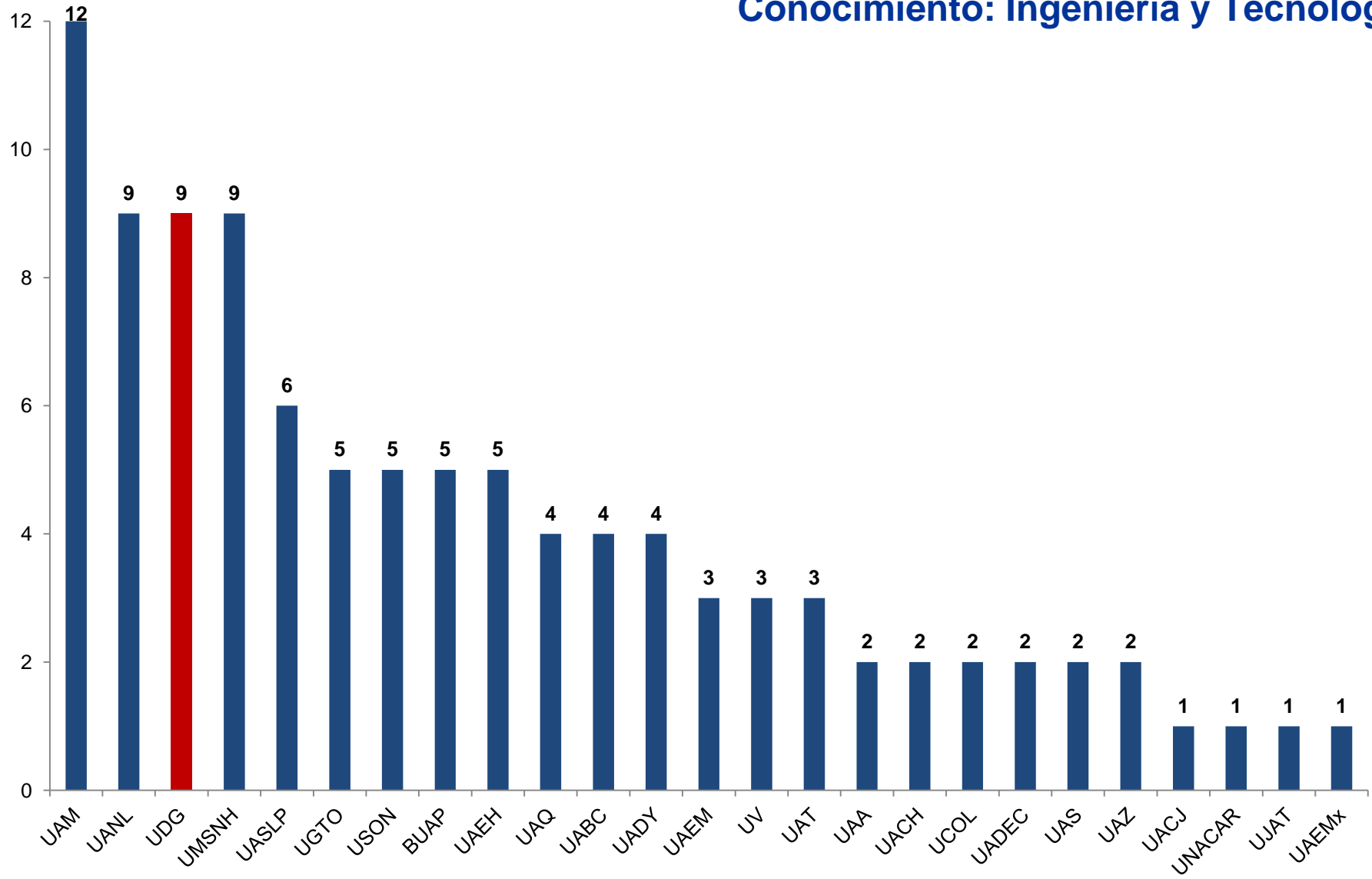
FUENTE: COPLADI con base en información de la página web de PROMEP <http://promep.sep.gob.mx/ca.htm>

FECHA DE CONSULTA: 27 de febrero de 2012.

NOTA: Para el caso de la UAM se han sumado los Cuerpos de todas sus Unidades Académicas.



Número de Cuerpos Académicos Consolidados por Área de Conocimiento: Ingeniería y Tecnología



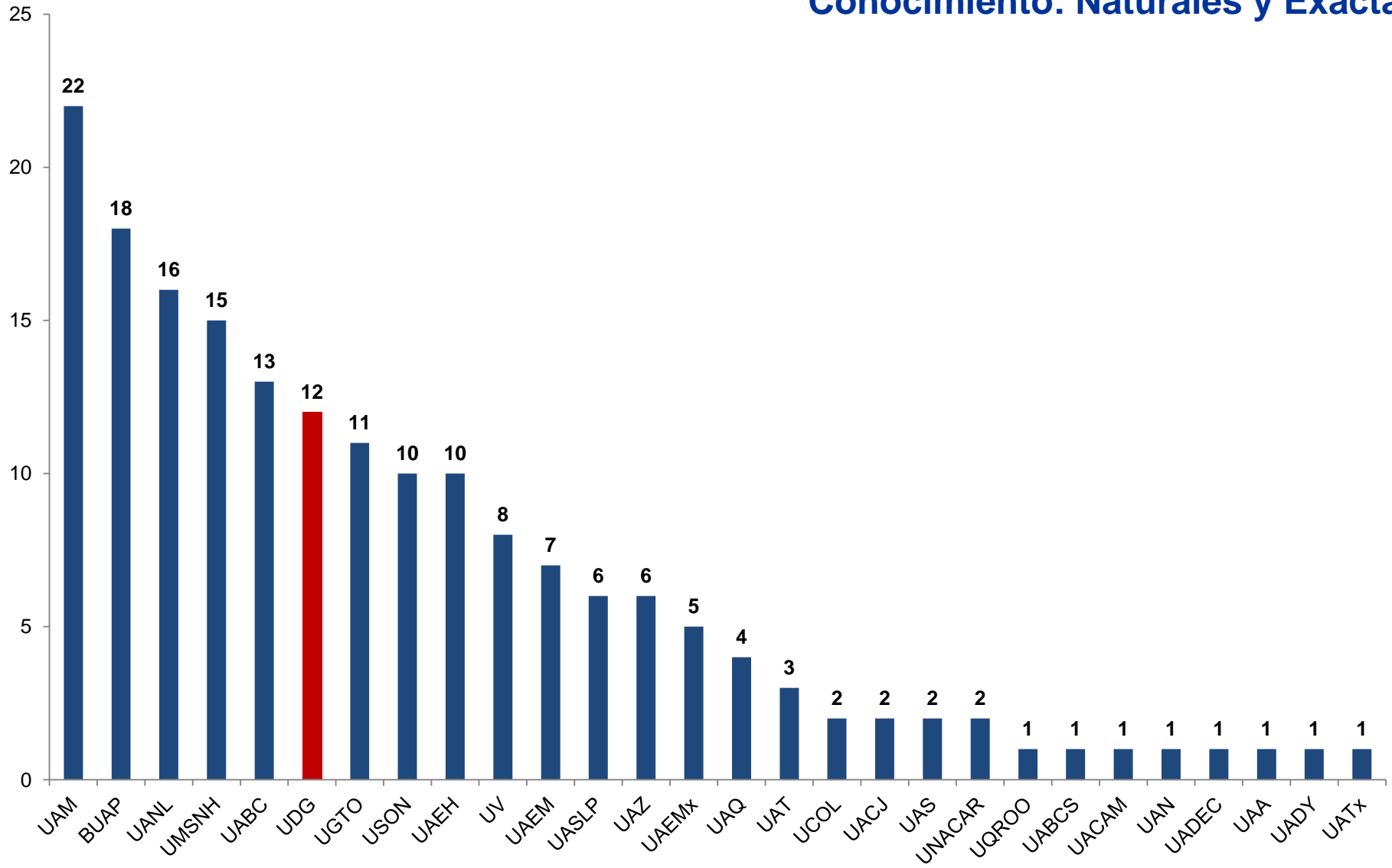
FUENTE: COPLADI con base en información de la página web de PROMEP <http://promep.sep.gob.mx/ca.htm>

FECHA DE CONSULTA: 27 de febrero de 2012.

NOTA: Para el caso de la UAM se han sumado los Cuerpos de todas sus Unidades Académicas.



Número de Cuerpos Académicos Consolidados por Área de Conocimiento: Naturales y Exactas



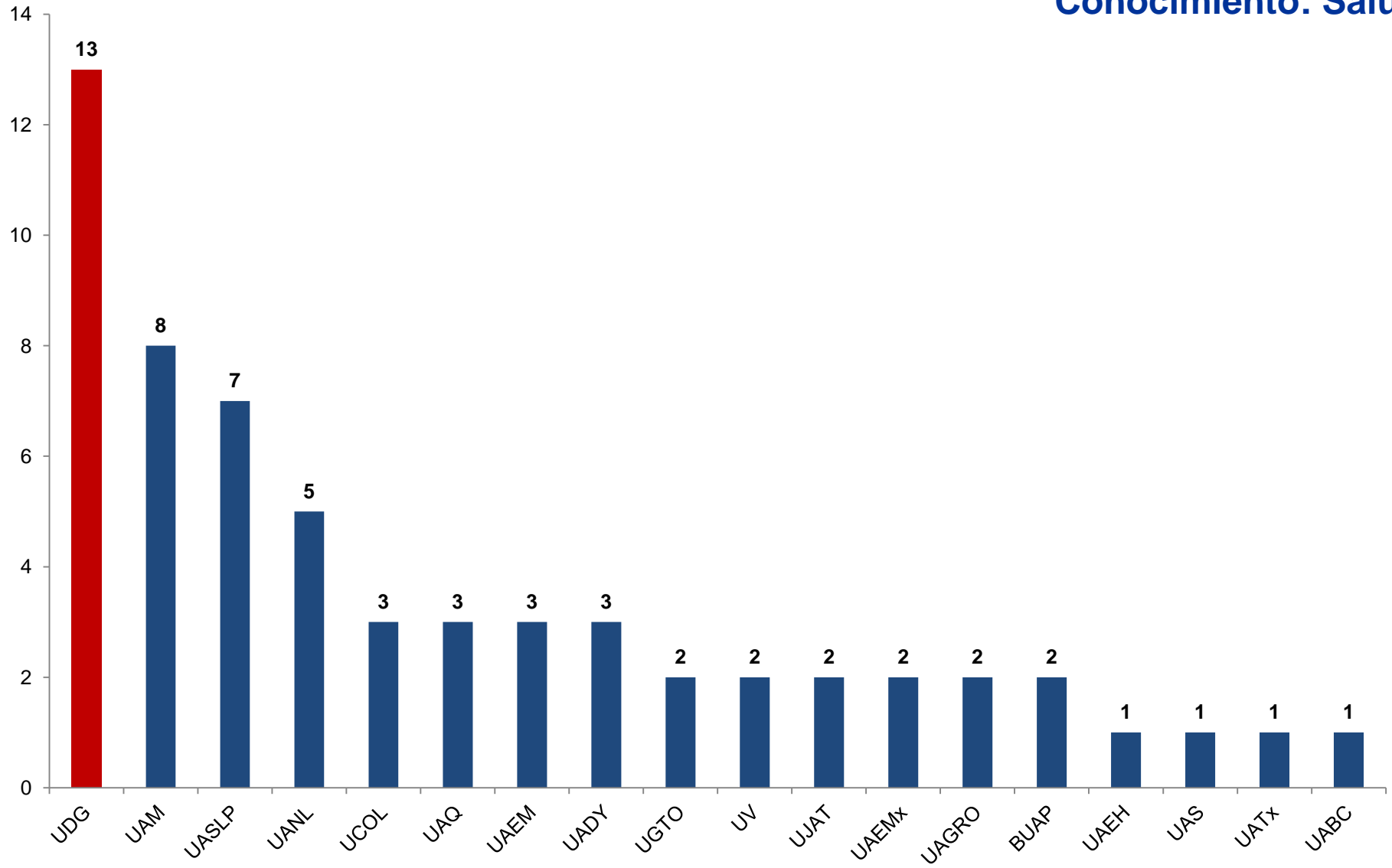
FUENTE: COPLADI con base en información de la página web de PROMEP <http://promep.sep.gob.mx/ca.htm>

FECHA DE CONSULTA: 27 de febrero de 2012.

NOTA: Para el caso de la UAM se han sumado los Cuerpos de todas sus Unidades Académicas.



Número de Cuerpos Académicos Consolidados por Área de Conocimiento: Salud



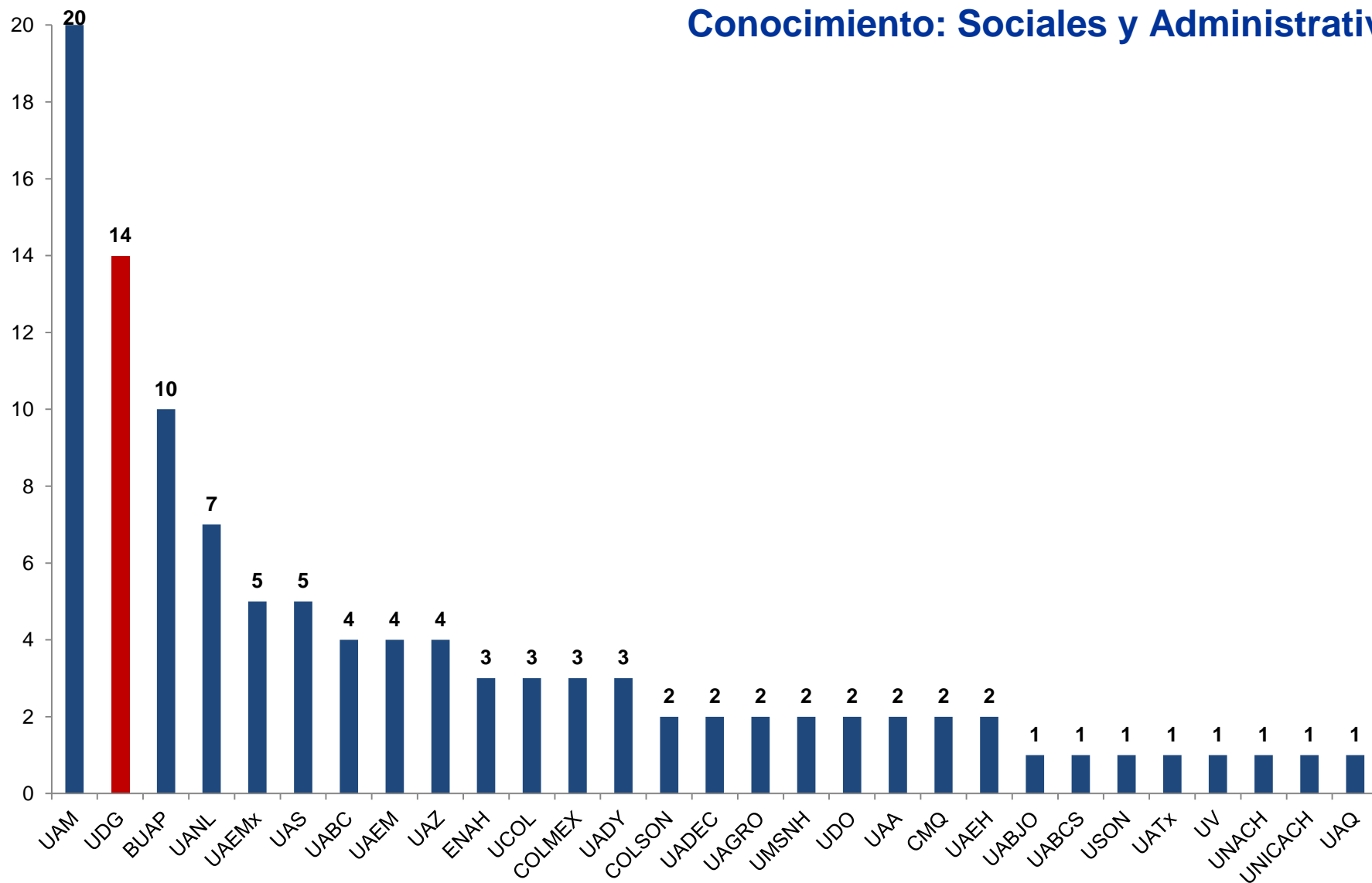
FUENTE: COPLADI con base en información de la página web de PROMEP <http://promep.sep.gob.mx/ca.htm>

FECHA DE CONSULTA: 27 de febrero de 2012.

NOTA: Para el caso de la UAM se han sumado los Cuerpos de todas sus Unidades Académicas.



Número de Cuerpos Académicos Consolidados por Área de Conocimiento: Sociales y Administrativas



FUENTE: COPLADI con base en información de la página web de PROMEP <http://promep.sep.gob.mx/ca.htm>

FECHA DE CONSULTA: 27 de febrero de 2012.

NOTA: Para el caso de la UAM se han sumado los Cuerpos de todas sus Unidades Académicas.

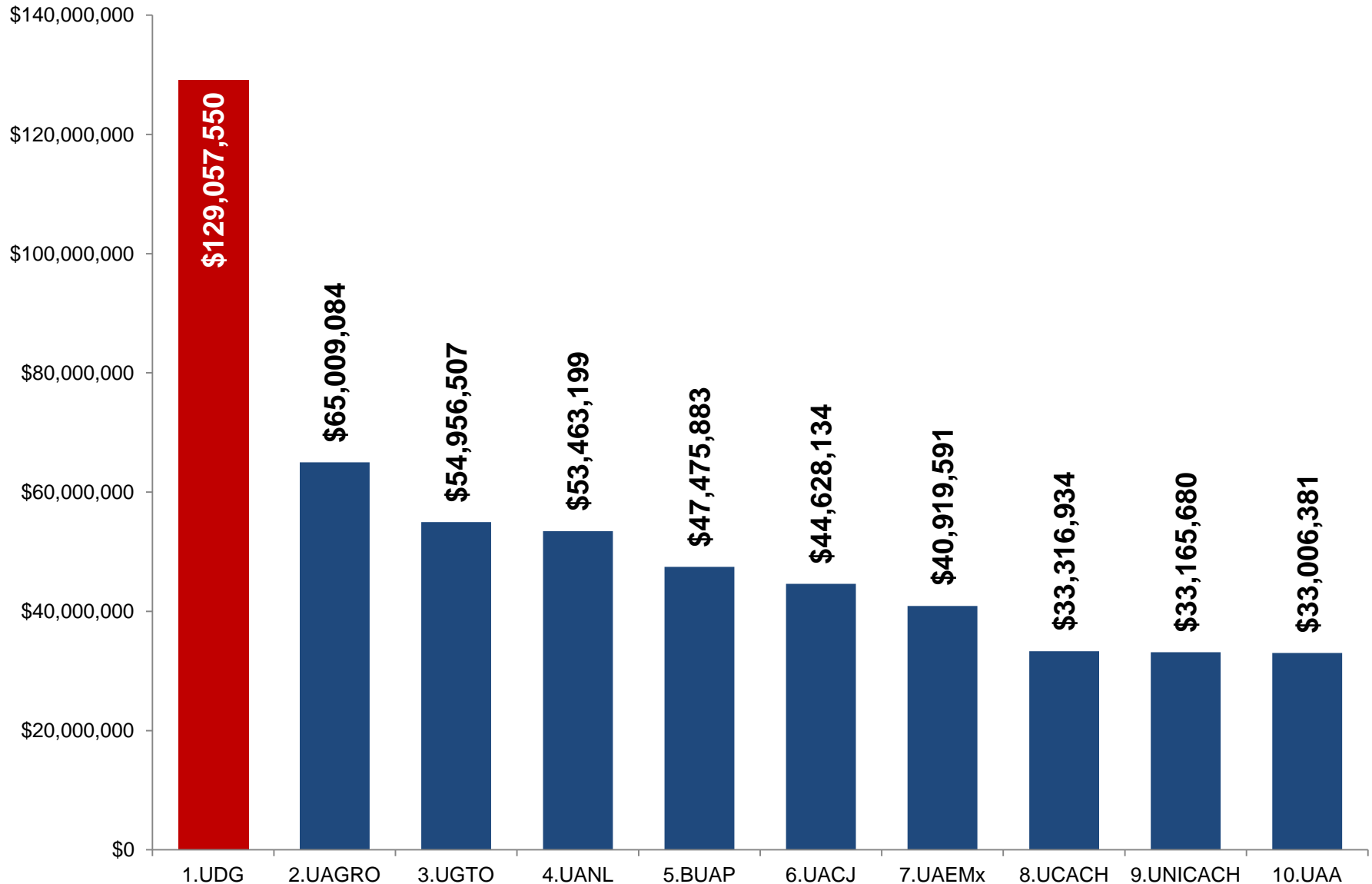


Asignación de Fondos en PEF 2011

- FONDO PARA AMPLIAR Y DIVERSIFICAR LA OFERTA EDUCATIVA EN EDUCACIÓN SUPERIOR.
- FONDO DE APOYO PARA SANEAMIENTO FINANCIERO DE LAS UNIVERSIDADES PÚBLICAS ESTATALES (UPE) POR ABAJO DE LA MEDIA NACIONAL EN SUBSIDIO POR ALUMNO.
- FONDO PARA ELEVAR LA CALIDAD DE LA EDUCACIÓN SUPERIOR DE LAS UNIVERSIDADES PÚBLICAS ESTATALES.
- FONDO DE APORTACIONES MÚLTIPLES.
- FONDO DE APOYO EXTRAORDINARIO A REFORMAS ESTRUCTURALES.



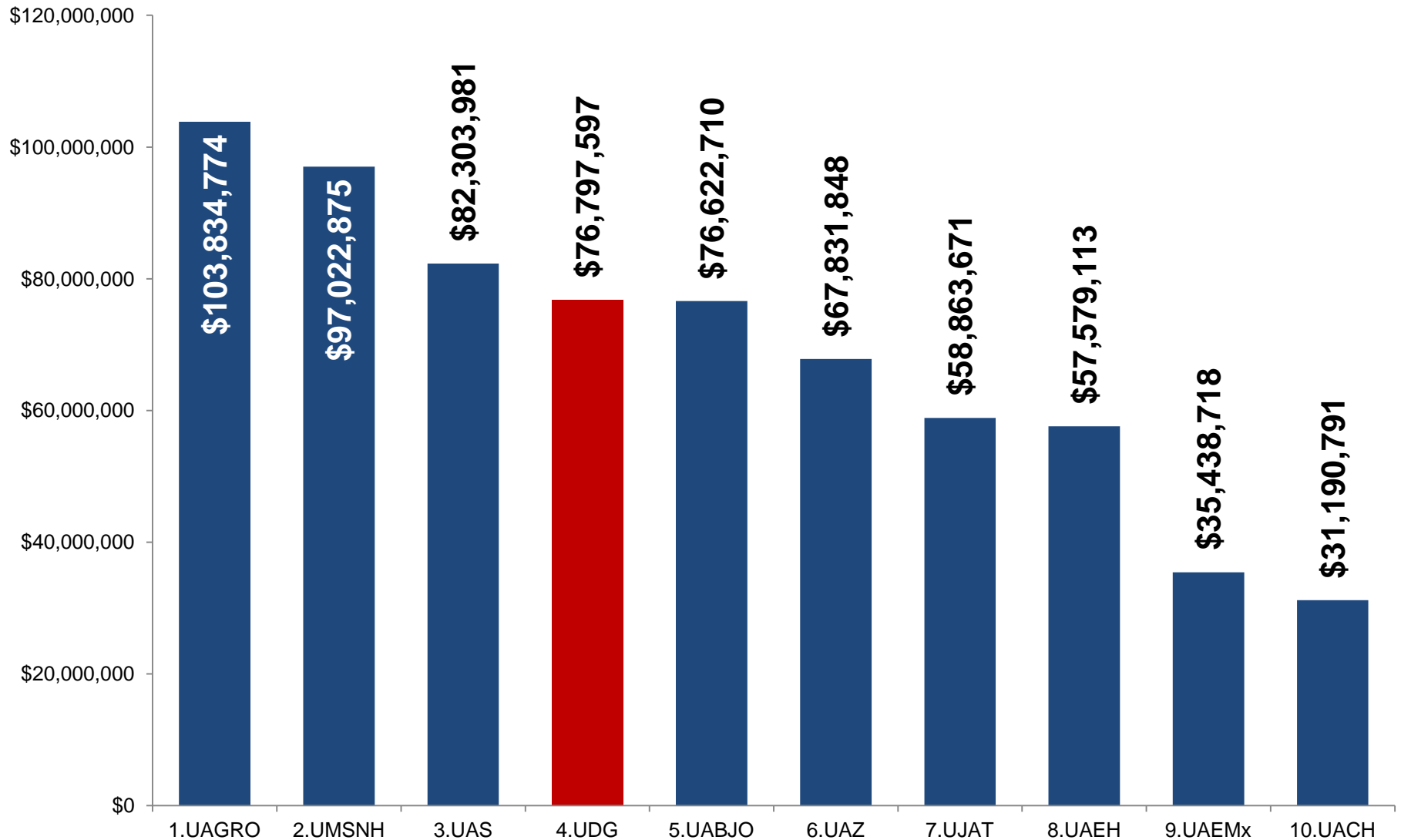
FONDO PARA AMPLIAR Y DIVERSIFICAR LA OFERTA EDUCATIVA 2011 (cifras en pesos)



FUENTE: Gráfica elaborada por la COPLADI en base a la información de la Dirección General de Educación Superior Universitaria.



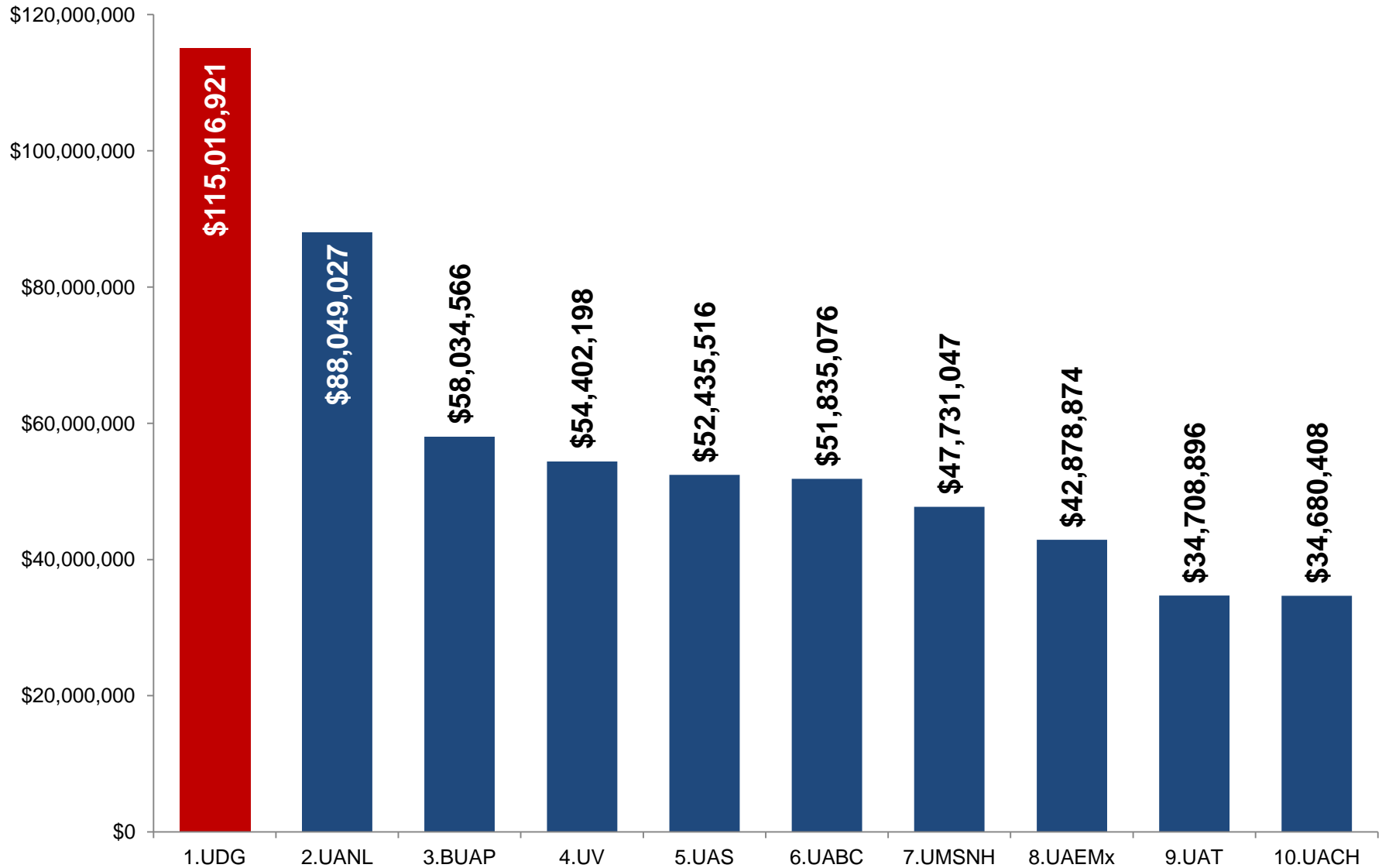
FONDO DE APOYO PARA SANEAMIENTO FINANCIERO, 2011 (cifras en pesos)



FUENTE: Gráfica elaborada por la COPLADI en base a la información de la Dirección General de Educación Superior Universitaria.



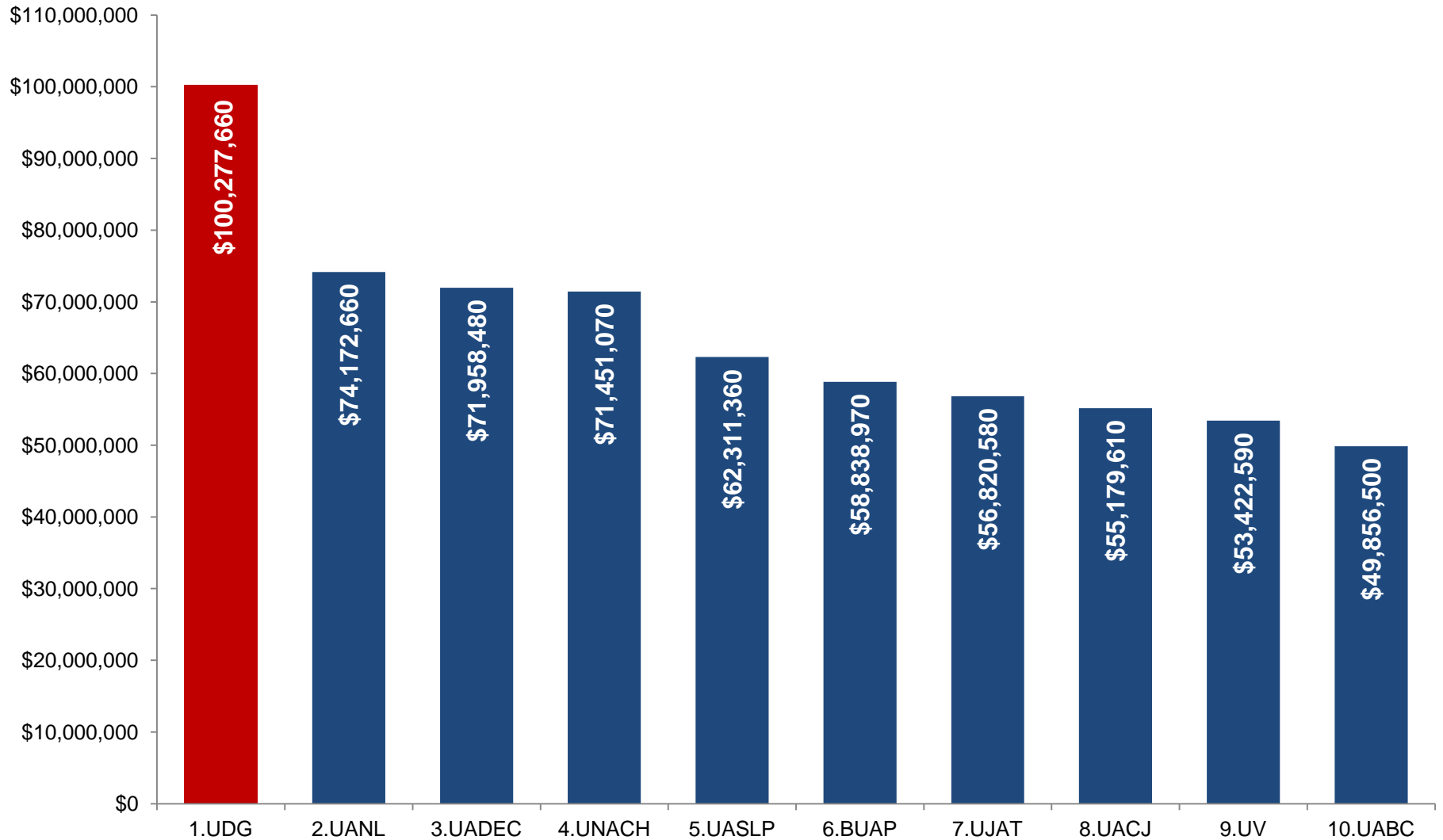
FONDO PARA ELEVAR LA CALIDAD DE LA EDUCACIÓN SUPERIOR 2011 (cifras en pesos)



FUENTE: Gráfica elaborada por la COPLADI en base a la información de la Dirección General de Educación Superior Universitaria.



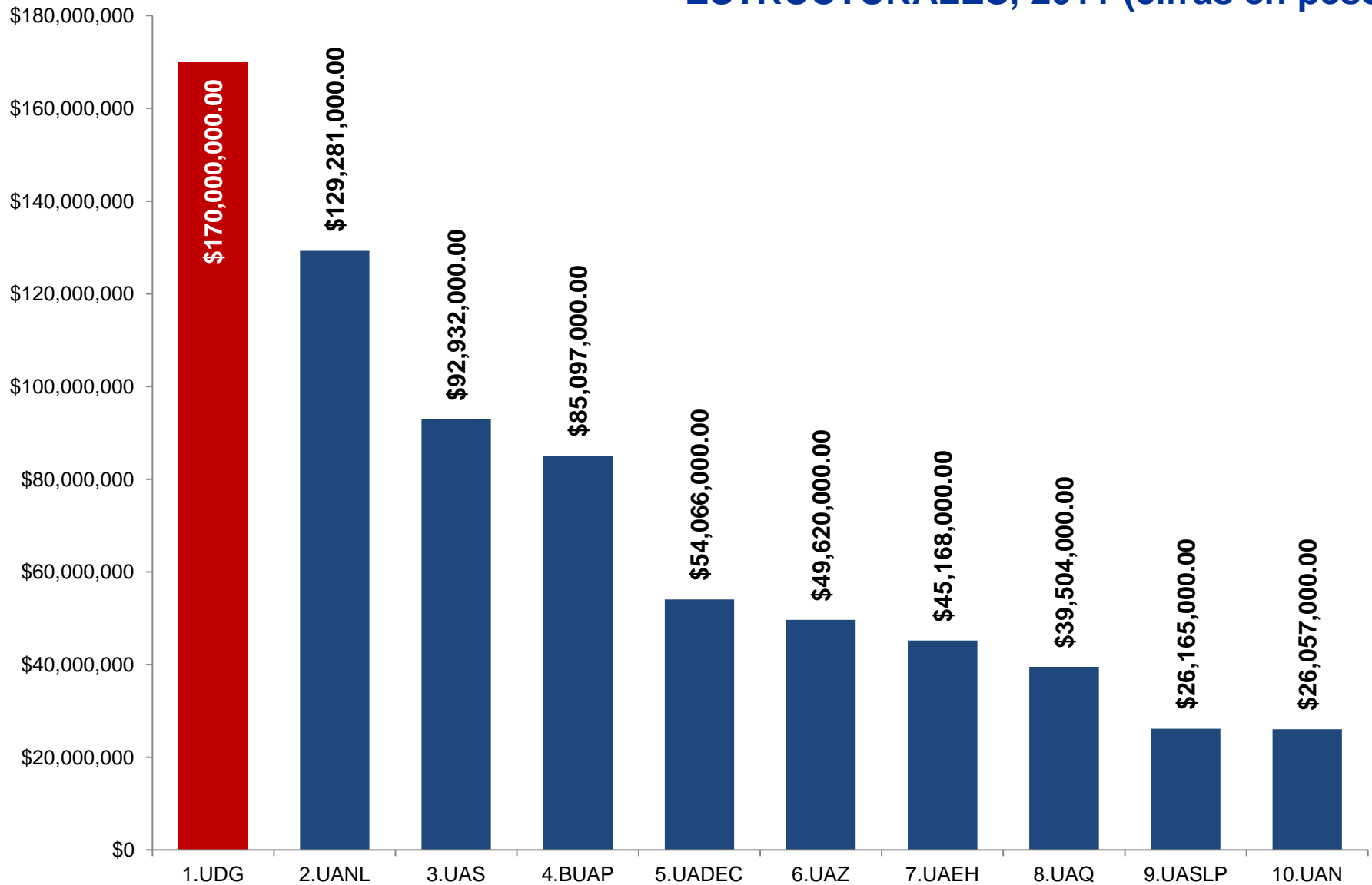
FAM, APOYOS EXTRAORDINARIOS A LAS UNIVERSIDADES PÚBLICAS ESTATALES PARA LA MEJORA, ADECUACIÓN Y CONSTRUCCIÓN DE NUEVOS ESPACIOS FÍSICOS 2011 (cifras en pesos)



FUENTE: Gráfica elaborada por la COPLADI en base a la información de la Dirección General de Educación Superior Universitaria.



FONDO PARA DE APOYO EXTRAORDINARIO A REFORMAS ESTRUCTURALES, 2011 (cifras en pesos)



FUENTE: Gráfica elaborada por la COPLADI en base a la información de la Dirección General de Educación Superior Universitaria.



Comparativo de tráfico en los portales de las Universidades Públicas

CANTIDAD DE TRÁFICO EN LOS PORTALES DE UNIVERSIDADES PÚBLICAS
ESTIMACIÓN DEL COSTO DE LOS PORTALES DE UNIVERSIDADES PÚBLICAS
RANKING MUNDIAL LATINOAMERICANO EN WEBOMETRICS
UNIVERSITY WEB RANKING



PRIMERAS 15 UNIVERSIDADES POR LA CANTIDAD DE TRÁFICO EN LOS PORTALES DE UNIVERSIDADES PÚBLICAS

Siglas	Sitio Web	Alexa
1.- UNAM	http://www.unam.mx	1,407
2.- UdeG	http://www.udg.mx	13,386
3.- UAEMx	http://www.uaemex.mx	20,846
4.- IPN	http://www.ipn.mx	16,786
5.- UDLAP	http://www.udlap.mx	37,066
6.- UAM	http://www.uam.mx	32,847
7.- USON	http://www.uson.mx	41,582
8.- UANL	http://www.uanl.mx	46,771
9.- UV	http://www.uv.mx	71,465
10.- UCOL	http://www.ucol.mx	79,769
11.- BUAP	http://www.buap.mx	87,031
12.- UACH	http://www.uach.mx	84,628
13.-UMSH	http://www.umich.mx	88,551
14.- UPN	http://www.upn.mx	100,772
15.- UAQ	http://www.uaq.mx	132,297

FUENTE: Alexa. The web information company. <http://www.alexa.com>

NOTA: El rango de tráfico se basa en tres meses de datos históricos agregados de millones de usuarios de la barra de Alexa y es una medida combinada de páginas vistas y los usuarios (entradas). Como primer paso, Alexa calcula el alcance y el número de páginas vistas para todos los sitios en la Web en una base diaria. El principal rango de tráfico Alexa se basa en la media geométrica de estas dos cantidades promedio en el tiempo (de modo que la posición de un sitio refleja tanto el número de usuarios que visitan este sitio, así como el número de páginas en el sitio desde la perspectiva de aquellos usuarios). El cambio de tres meses de duración está determinada por la comparación de la actual clasificación del sitio con su rango desde hace tres meses. Por ejemplo, el 1 de julio, el cambio de tres meses de duración que muestran la diferencia entre el rango de tráfico durante el primer trimestre del año y el rango de tráfico durante el segundo trimestre.

FECHA DE CONSULTA: 27 de febrero de 2012.



PRIMERAS 20 IES MEXICANAS Y SU LUGAR EN EL RANKING MUNDIAL, LATINOAMERICANO Y A NIVEL NACIONAL, EN WEBOMETRICS

RANKING LATINOAMÉRICA	RANKING MUNDIAL	RANKING EN MÉXICO	UNIVERSIDAD
2	38	1	Universidad Nacional Autónoma de México
18	493	2	Universidad de Guadalajara
24	572	3	Tecnológico de Monterrey
35	685	4	Instituto Politécnico Nacional
36	704	5	Universidad Autónoma Metropolitana
37	718	6	Universidad Autónoma de Nuevo León
47	853	7	Centro de Investigación y de Estudios Avanzados del IPN CINVESTAV
48	871	8	Universidad de Sonora
56	973	9	Universidad Michoacana de San Nicolás de Hidalgo
62	1079	10	Universidad Autónoma del Estado de México
69	1140	11	Universidad Autónoma de Puebla
70	1143	12	Universidad de las Américas Puebla
72	1166	13	Universidad Veracruzana
78	1193	14	Universidad Autónoma de Baja California
90	1243	15	Universidad Autónoma de Yucatán
97	1327	16	Universidad de Colima
99	1337	17	Universidad de Guanajuato
109	1409	18	Universidad Iberoamericana
114	1454	19	Universidad Autónoma de San Luis Potosí
128	1653	20	Colegio de Postgraduados

FUENTE: Webometrics. El ranking mundial de Universidades en la red. <http://www.webometrics.info> .

NOTA: El objetivo del Ranking Mundial de Universidades es el de promover la iniciativas Open Access. Una de las formas más prometedoras para distribuir la producción científica de las universidades consiste en el depósito de los artículos científicos y materiales relacionados en los repositorios institucionales o por disciplinas. Con el objeto de mejorar la visibilidad de los repositorios y del uso de buenas prácticas en el desarrollo y funcionamiento de los mismos, se han aislado los datos asociados a repositorios del resto de contenidos de la web utilizando los mismos indicadores web cuantitativos que los describen. Se ha construido un directorio con aquellos repositorios con un dominio o subdominio web autónomo, que recogen artículos académicos o material relacionado que está de forma gratuita a disposición de los usuarios de internet. Se han excluido portales de revistas, sitios únicos de revistas electrónicas y la mayoría de sitios dedicados al archivado de materiales antiguos.

FECHA DE CONSULTA: 27 de febrero de 2012..



PRIMERAS 20 IES MEXICANAS Y SU LUGAR EN EL RANKING LATINOAMERICANO Y A NIVEL NACIONAL EN WEBOMETRICS (tamaño)

UNIVERSIDAD	POSICIÓN LATINOAMÉRICA POR SU TAMAÑO	POSICIÓN MÉXICO POR SU TAMAÑO
Universidad Nacional Autónoma de México	86	1
Tecnológico de Monterrey	473	2
Colegio de México	670	3
Universidad de Colima	1021	4
Universidad de Guanajuato	1062	5
Instituto Politécnico Nacional	1206	6
Universidad Autónoma de Yucatán	1354	7
Universidad Autónoma de Baja California	1381	8
Universidad de Guadalajara	1383	9
Universidad Autónoma Metropolitana	1463	10
Universidad de Sonora	1571	11
Universidad Autónoma de Puebla	1642	12
ITESO Universidad Jesuita de Guadalajara	1843	13
Universidad de las Américas Puebla	1895	14
Centro de Investigación y de Estudios Avanzados del IPN CINVESTAV	1962	15
Universidad Autónoma de Chiapas	2201	16
Universidad Veracruzana	2268	17
Universidad Autónoma de Ciudad Juárez	2277	18
Universidad Autónoma del Estado de Morelos	2335	19
Instituto Tecnológico de Sonora	2341	20

FUENTE: Webometrics. El ranking mundial de Universidades en la red. <http://www.webometrics.info>.

FECHA DE CONSULTA: 27 de febrero de 2012.



PRIMERAS 20 IES MEXICANAS Y SU LUGAR EN EL RANKING LATINOAMERICANO Y A NIVEL NACIONAL EN WEBOMETRICS (visibilidad)

UNIVERSIDAD	POSICIÓN LATINOAMÉRICA POR SU VISIBILIDAD	POSICIÓN MÉXICO POR SU VISIBILIDAD
Universidad Nacional Autónoma de México	159	1
Tecnológico de Monterrey	413	2
Universidad de Guadalajara	432	3
Universidad Pedagógica Nacional	593	4
Instituto Latinoamericano de la Comunicación Educativa	892	5
Universidad Autónoma de Nuevo León	1001	6
Centro de Investigación y Docencia Económicas	1145	7
Universidad de Sonora	1182	8
Universidad Tecnológica de la Mixteca	1324	9
Instituto Politécnico Nacional	1569	10
Tecnológico de Aguascalientes	1629	11
Universidad Autónoma del Estado de México	1650	12
Universidad Autónoma Metropolitana	1932	13
Universidad Cristobal Colon	2070	14
Universidad Michoacana de San Nicolás de Hidalgo	2252	15
Centro de Investigación y de Estudios Avanzados del IPN CINVESTAV	2458	16
Universidad Autónoma de Ciudad Juarez	2628	17
Universidad Autónoma de Chiapas	2788	18
Universidad de las Américas Puebla	2820	19
Universidad Iberoamericana	2843	20

FUENTE: Webometrics. El ranking mundial de Universidades en la red. <http://www.webometrics.info>.

FECHA DE CONSULTA: 27 de febrero de 2012.



PRIMERAS 20 IES MEXICANAS Y SU LUGAR EN EL RANKING LATINOAMERICANO Y A NIVEL NACIONAL EN WEBOMETRICS

(riqueza en los contenidos)

UNIVERSIDAD	POSICIÓN LATINOAMÉRICA POR FICHEROS RICOS	POSICIÓN MÉXICO POR FICHEROS RICOS
Universidad Autónoma de Nuevo León	9	1
Universidad Nacional Autónoma de México	30	2
Instituto Tecnológico de Sonora	75	3
Universidad de Guadalajara	336	4
Universidad de Sonora	387	5
Instituto Politécnico Nacional	434	6
Tecnológico de Monterrey	437	7
Universidad Autónoma Metropolitana	469	8
Universidad Veracruzana	533	9
Universidad de las Américas Puebla	535	10
Universidad Autónoma del Estado de México	545	11
Universidad Autónoma de Puebla	719	12
Centro de Investigación y de Estudios Avanzados del IPN CINVESTAV	742	13
Universidad de Colima	898	14
Universidad Autónoma de Baja California	1002	15
Universidad Michoacana de San Nicolás de Hidalgo	1,192	16
Universidad Iberoamericana	1,341	17
Universidad de Quintana Roo	1,404	18
Universidad Autónoma de San Luis Potosí	1,467	19
Universidad Autónoma de Yucatán	1,475	20

FUENTE: Webometrics. El ranking mundial de Universidades en la red. <http://www.webometrics.info>.

FECHA DE CONSULTA: 27 de febrero de 2012.



PRIMERAS 20 IES MEXICANAS Y SU LUGAR EN EL RANKING LATINOAMERICANO Y A NIVEL NACIONAL EN WEBOMETRICS

(citas en el google académico)

UNIVERSIDAD	POSICIÓN LATINOAMÉRICA POR SCHOLAR	POSICIÓN MÉXICO POR SCHOLAR
Universidad Nacional Autónoma de México	8	1
Universidad Autónoma Metropolitana	405	2
Centro de Investigación y de Estudios Avanzados del IPN CINVESTAV	460	3
Instituto Politécnico Nacional	501	4
Universidad Michoacana de San Nicolás de Hidalgo	656	5
Universidad de Guadalajara	734	6
Universidad Autónoma de Nuevo León	762	7
Universidad Autónoma de Puebla	947	8
Universidad Veracruzana	1050	9
Colegio de Postgraduados	1059	10
Universidad Autónoma de Baja California	1080	11
Tecnológico de Monterrey	1102	12
Universidad de las Américas Puebla	1115	13
Universidad Autónoma de Yucatán	1131	14
Universidad de Guanajuato	1179	15
Universidad de Sonora	1193	16
Universidad Autónoma de San Luis Potosí	1270	17
Universidad Autónoma del Estado de Hidalgo	1325	18
Universidad Autónoma del Estado de México	1340	19
Universidad Autónoma del Estado de Morelos	1342	20

FUENTE: Webometrics. El ranking mundial de Universidades en la red. <http://www.webometrics.info>.

FECHA DE CONSULTA: 27 de febrero de 2012



PRIMERAS 20 IES MEXICANAS Y SU LUGAR EN EL UNIVERSITY WEB RANKING POR LA CANTIDAD DE TRÁFICO, POPULARIDAD DE LOS LINKS Y PAGE RANK

UNIVERSIDAD	POSICIÓN MÉXICO
Universidad Nacional Autónoma de México	1
Tecnológico de Monterrey	2
Universidad de Guadalajara	3
Universidad Autónoma del Estado de México	4
Instituto Politécnico Nacional	5
Universidad Autónoma Metropolitana	6
Universidad de las Américas Puebla	7
Universidad Autónoma de Nuevo León	8
Universidad Iberoamericana	9
Universidad Veracruzana	10
Universidad de Colima	11
Instituto Tecnológico Autónomo de México	12
Universidad Anáhuac México Norte	13
Universidad del Valle de México A.C.	14
Universidad Autónoma de Baja California	15
Benemerita Universidad Autónoma de Puebla	16
Universidad Pedagógica Nacional	17
Instituto Tecnológico y de Estudios Superiores de Occidente A.C.	18
Universidad Autónoma de Yucatán	19
Universidad de Sonora	20

FUENTE: University Web Ranking. El ranking mundial de Universidades en la red. <http://www.4icu.org/>

FECHA DE CONSULTA: 27 de febrero de 2012



Acrónimos de las instituciones

INSTITUCIÓN	ACRÓNIMO
Benemérita Universidad Autónoma de Puebla	BUAP
Centro de Investigación y de Estudios Avanzados del Instituto Politécnico Nacional	Cinvestav
El Colegio de México, A.C.	COLMEX
El Colegio Mexiquense, A.C.	CMQ
Escuela Nacional de Antropología e Historia	ENAH
Instituto Mexicano del Seguro Social	IMSS
Instituto Tecnológico de Sonora	ITSON
Instituto Tecnológico y de Estudios Superiores de Monterrey	ITESM
Instituto Politécnico Nacional	IPN
Universidad Autónoma Benito Juárez de Oaxaca	UABJO
Universidad Autónoma de Aguascalientes	UAA
Universidad Autónoma de Baja California	UABC
Universidad Autónoma de Baja California Sur	UABCS
Universidad Autónoma de Campeche	UACAM
Universidad Autónoma de Chiapas	UNACH
Universidad Autónoma de Chihuahua	UACH
Universidad Autónoma de Ciudad Juárez	UACJ
Universidad Autónoma de Coahuila	UAdeC
Universidad Autónoma de Guerrero	UAGro
Universidad Autónoma de Nayarit	UAN
Universidad Autónoma de Nuevo León	UANL
Universidad Autónoma de Querétaro	UAQ
Universidad Autónoma de San Luis Potosí	UASLP
Universidad Autónoma de Sinaloa	UAS
Universidad Autónoma de Tamaulipas	UAT
Universidad Autónoma de Tlaxcala	UATx
Universidad Autónoma de Yucatán	UADY
Universidad Autónoma de Zacatecas	AUZ

INSTITUCIÓN	ACRÓNIMO
Universidad Autónoma del Carmen	UNACAR
Universidad Autónoma del Estado de Hidalgo	UAEH
Universidad Autónoma del Estado de México	UAEMex
Universidad Autónoma del Estado de Morelos	UAEM
Universidad Autónoma Metropolitana	UAM
Universidad de Ciencias y Artes de Chiapas	UNICACH
Universidad de Colima	UCOL
Universidad de Guadalajara	UDG
Universidad de Guanajuato	UG
Universidad de Occidente Sinaloa	UDO
Universidad de Quintana Roo	UQROO
Universidad de Sonora	UNISON
Universidad del Istmo	ISTMO
Universidad del Mar	UMAR
Universidad del Papaloapan	UP
Universidad Juárez Autónoma de Tabasco	UJAT
Universidad de la Sierra	US
Universidad Juárez del Estado de Durango	UJED
Universidad Michoacana de San Nicolás de Hidalgo	UMSNH
Universidad Pedagógica Nacional	UPN
Universidad Tecnológica de Nezahualcóyotl	UTN
Universidad Tecnológica de Querétaro	UTEQ
Universidad Tecnológica del Suroeste de Guanajuato	UTSOE
Universidad Tecnológica Metropolitana	UTM
Universidad Veracruzana	UV
Universidad del Valle de México	UVM
Universidad Nacional Autónoma de México	UNAM
Tecnológico de Estudios Superiores de Ecatepec	TESE
Dirección General de Educación Superior Tecnológica	DGEST
Espacio Común de Educación Superior a Distancia	ECOESAD
Dirección General de Profesiones	DGP

