



UNIVERSIDAD DE GUADALAJARA

VICERRECTORÍA EJECUTIVA/
COORDINACIÓN DE PLANEACIÓN Y DESARROLLO INSTITUCIONAL

Comparativos Nacionales Universidad de Guadalajara

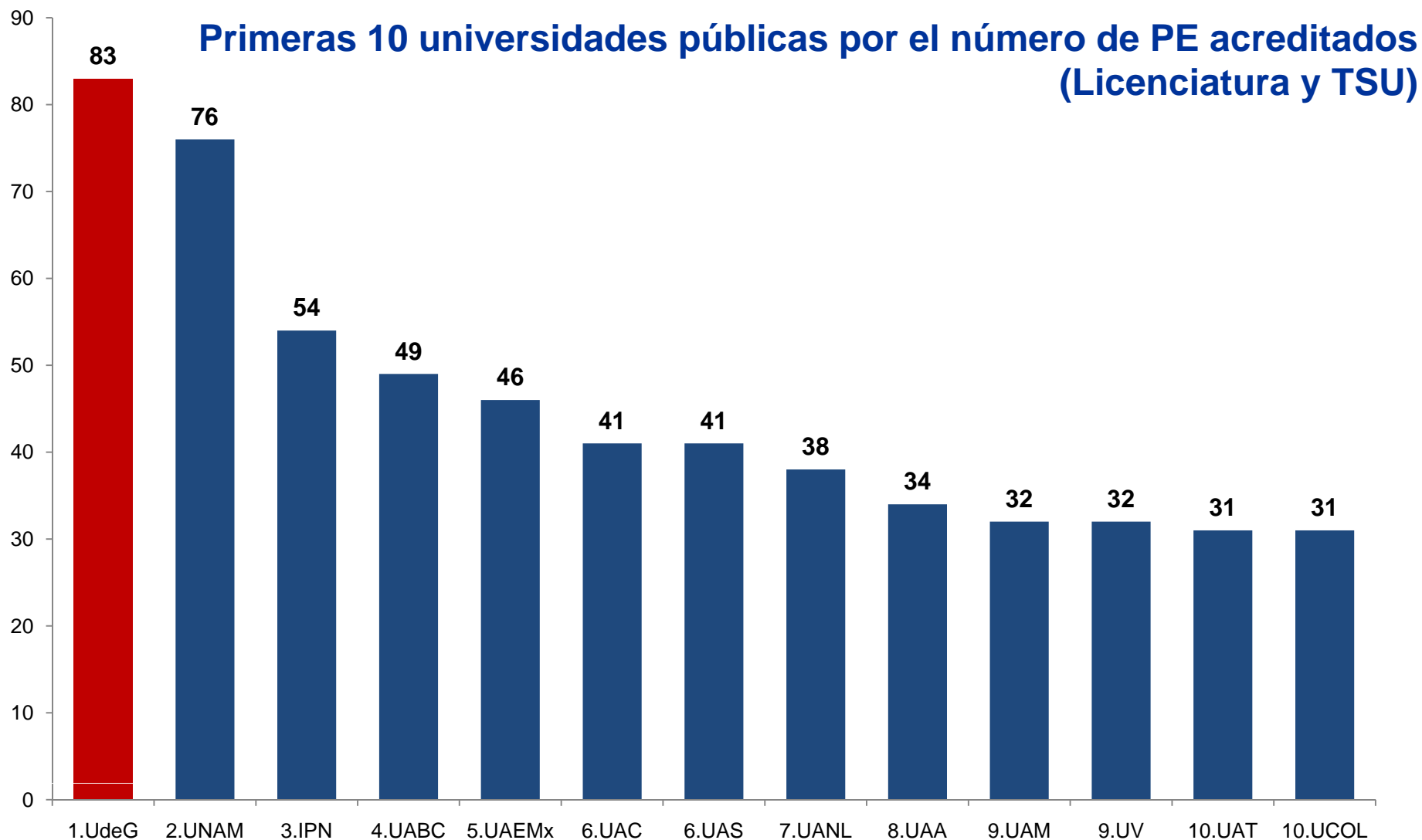
(Enero 2010)



Competitividad Académica

PROGRAMAS DE LICENCIATURA Y TSU ACREDITADOS
PROGRAMAS DE LICENCIATURA Y TSU EN NIVEL 1 DE LOS CIEES
PROGRAMAS DE POSGRADO EN PNPC





FUENTE: COPLADI con base en información de la página web del Consejo para la Acreditación de la Educación Superior A. C. www.copaes.org.mx/ y para el caso de la UdeG: Coordinación de Innovación Educativa y Pregrado, Coordinación General Académica de la UdeG.

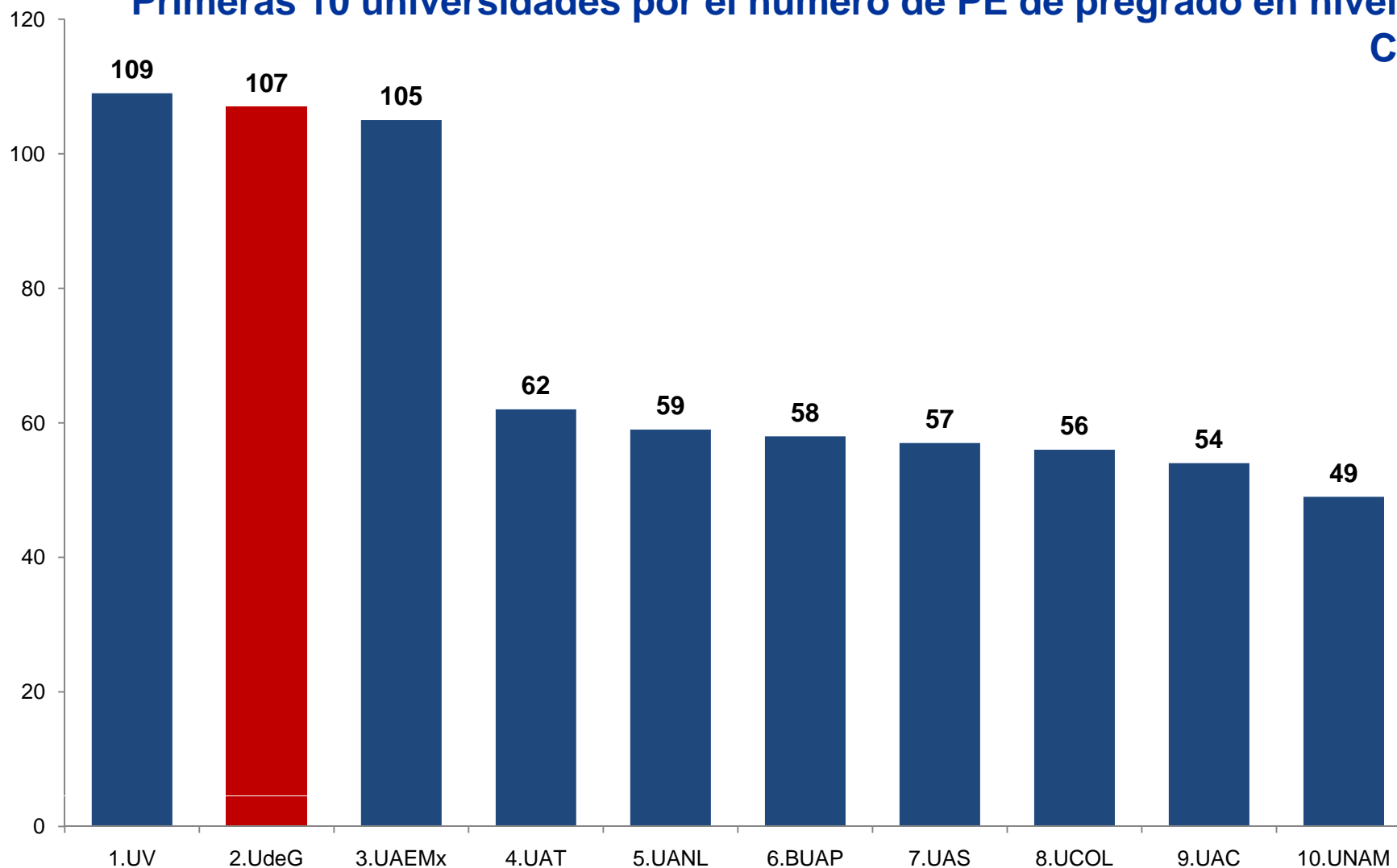
FECHA DE CORTE: 31 de Diciembre de 2009.

FECHA DE CONSULTA: 11 de Enero de 2010.

NOTA: La UdeG cuenta además con 2 programas de Profesional Medio acreditados, los cuales no se están considerando para este ranking. El desglose de pregrado es: 81 licenciaturas y 2 TSU.



Primeras 10 universidades por el número de PE de pregrado en nivel 1 de CIEES



FUENTE: COPLADI con base en información de la página web: www.ciees.edu.mx y para el caso de la UdeG: Coordinación de Innovación Educativa y Pregrado, Coordinación General Académica, de la UdeG.

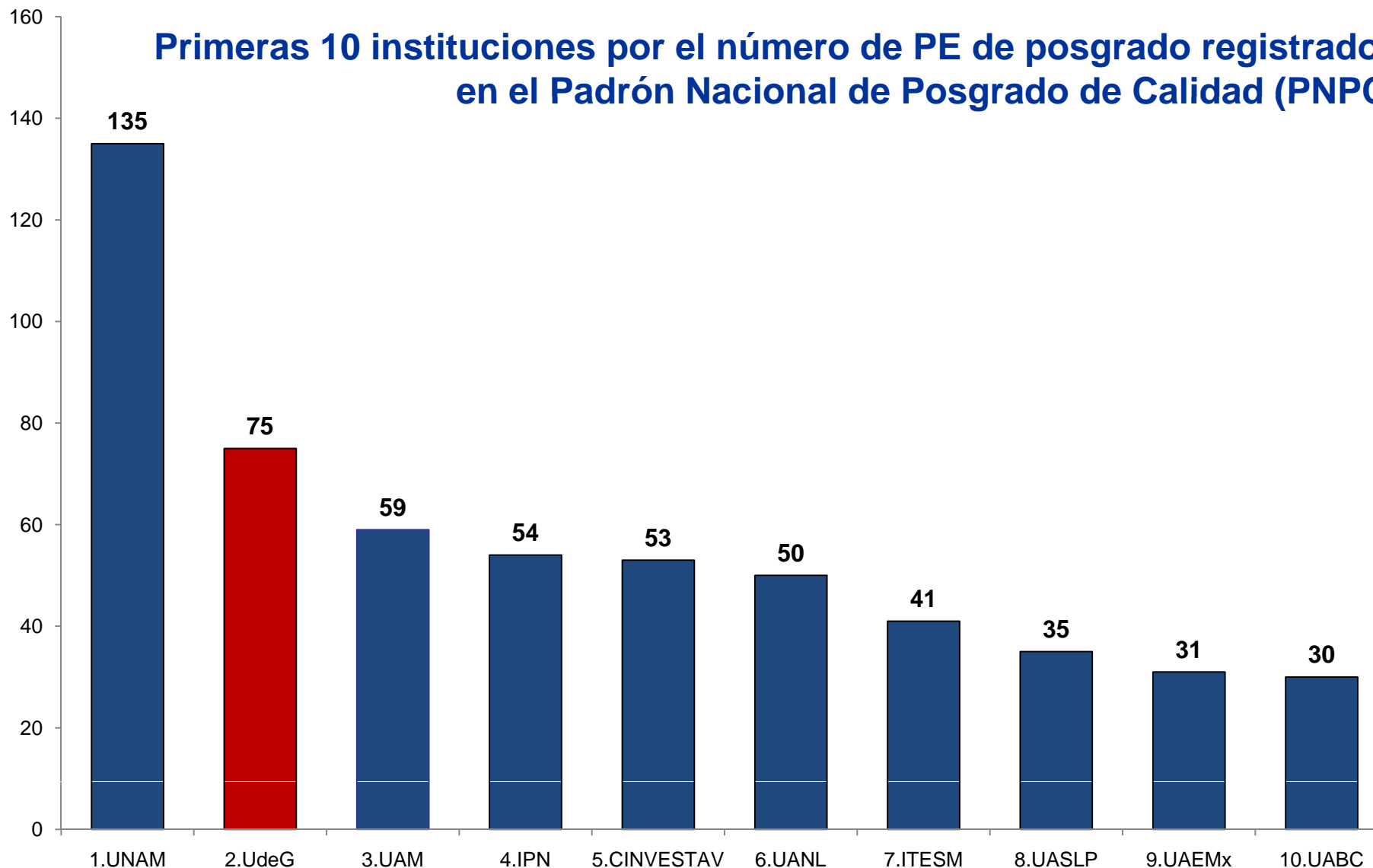
FECHA DE CORTE: 31 de Diciembre de 2009

FECHA DE CONSULTA: 11 de Enero de 2010.

NOTA: El número de PE en Nivel 1 de los CIEES es 107, excede al registrado en la UdeG ya que los CIEES emiten un dictamen por cada una de las orientaciones con las que cuenta cada programa educativo y por cada una de las sedes en las que se imparte.



Primeras 10 instituciones por el número de PE de posgrado registrados en el Padrón Nacional de Posgrado de Calidad (PNPC)



FUENTE: COPLADI con base en información de la página web CONACyT, <http://www.conacyt.mx/>

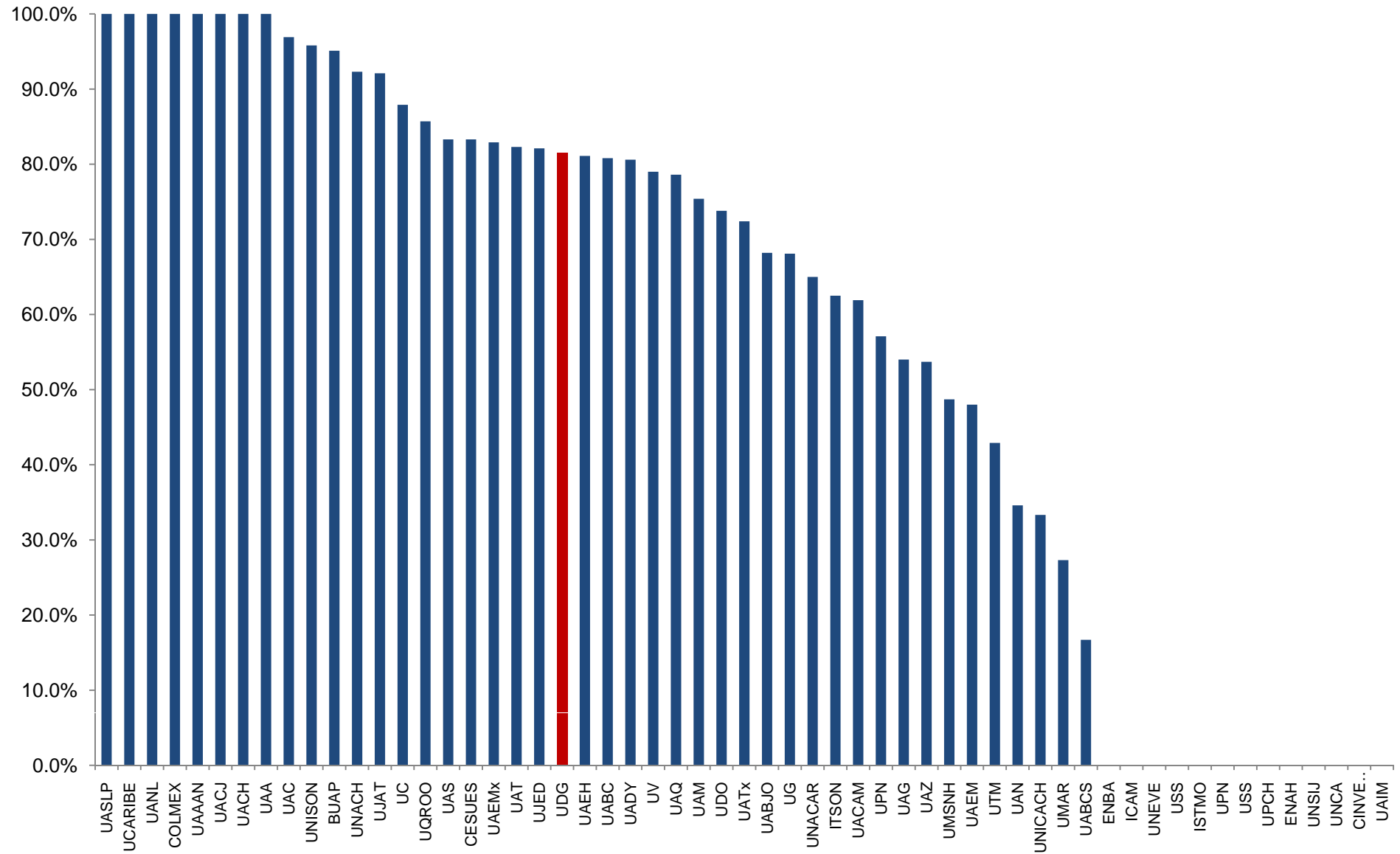
NOTA: Programas vigentes en el PNPC al 2009.

FECHA DE CORTE: 01 de Mayo de 2009.

FECHA DE CONSULTA: 11 de Enero de 2010.



Porcentaje de PE de TSU y Lic de Calidad en 2009



FUENTE: COPLADI con base en la información de la Secretaría de Educación Pública, Guía PIFI.



Porcentaje de PE de TSU y Lic de Calidad en 2009

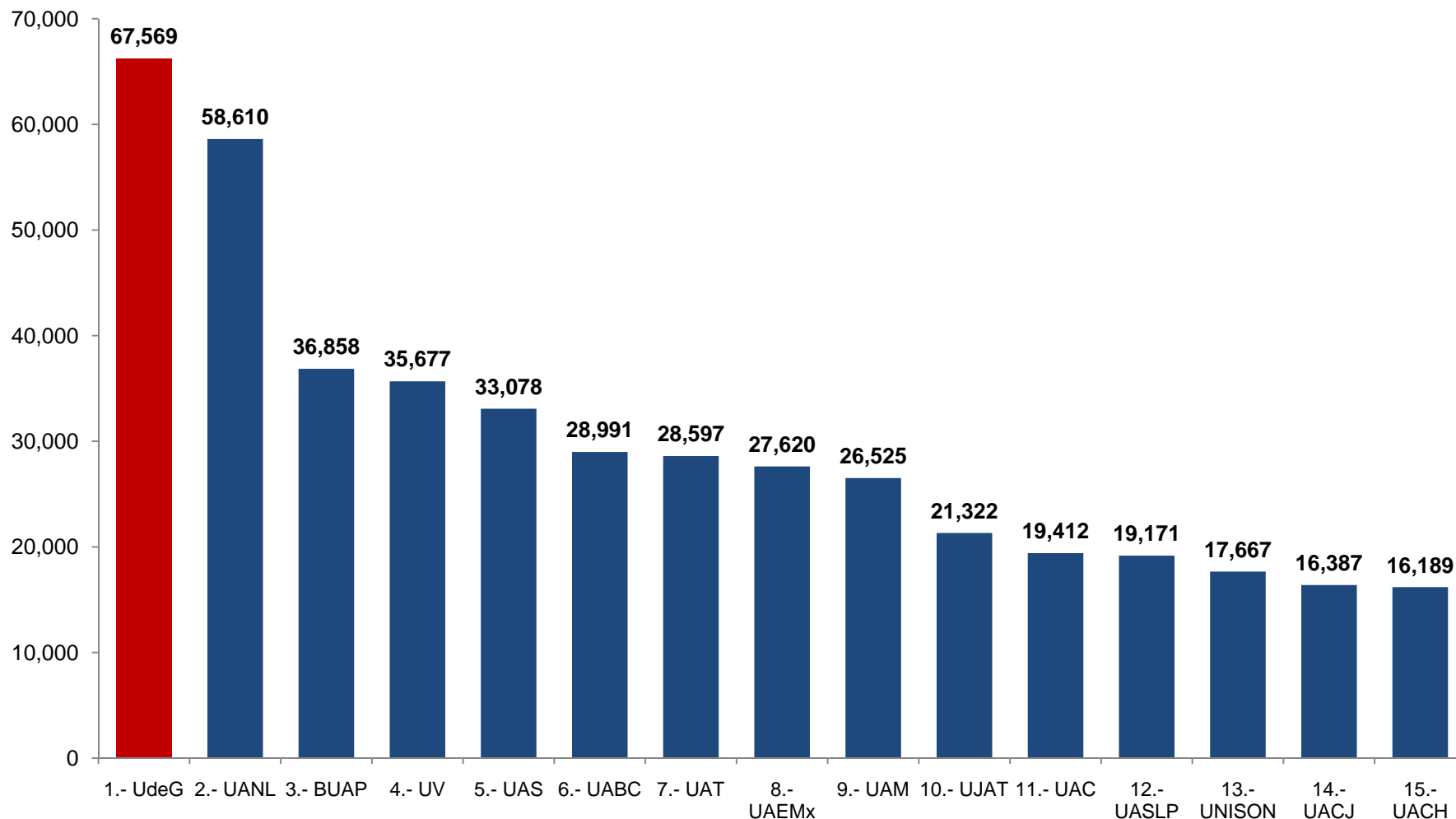
#	Siglas	Universidad	%PE
1	UASLP	Universidad Autónoma De San Luis Potosí	100.0%
2	UCARIBE	Universidad Del Caribe	100.0%
3	UANL	Universidad Autónoma De Nuevo León	100.0%
4	COLMEX	El Colegio De México	100.0%
5	UAAAN	Universidad Autónoma Agraria Antonio Narro	100.0%
6	UACJ	Universidad Autónoma De Ciudad Juarez	100.0%
7	UACH	Universidad Autónoma De Chihuahua	100.0%
8	UAA	Universidad Autónoma De Aguascalientes	100.0%
9	UAC	Universidad De Coahuila	96.9%
10	UNISON	Universidad De Sonora	95.8%
11	BUAP	Benemérita Universidad Autónoma De Puebla	95.1%
12	UNACH	Universidad Autónoma De Chiapas	92.3%
13	UJAT	Universidad Juarez Autónoma De Tabasco	92.1%
14	UC	Universidad De Colima	87.9%
15	UQROO	Universidad De Quintana Roo	85.7%
16	UAS	Universidad Autónoma De Sinaloa	83.3%
17	CESUES	Centro De Estudios Superiores Del Estado De Sonora	83.3%
18	UAEMx	Universidad Autónoma Del Estado De México	82.9%
19	UAT	Universidad Autónoma De Tamaulipas	82.3%
20	UJED	Universidad Juarez Del Estado De Durango	82.1%
21	UDG	Universidad De Guadalajara	81.5%
22	UAEH	Universidad Autónoma Del Estado De Hidalgo	81.1%
23	UABC	Universidad Autónoma De Baja California	80.8%
24	UADY	Universidad Autónoma De Yucatán	80.6%
25	UV	Universidad Veracruzana	79.0%
26	UAQ	Universidad De Querétaro	78.6%
27	UAM	Universidad Autónoma Metropolitana	75.4%
28	UDO	Universidad De Occidente	73.8%
29	UATx	Universidad De Tlaxcala	72.4%
30	UABJO	Universidad Autónoma Benito Juárez De Oaxaca	68.2%

#	Siglas	Universidad	%PE
31	UG	Universidad De Guanajuato	68.1%
32	UNACAR	Universidad Autónoma Del Carmen	65.0%
33	ITSON	Instituto Tecnológico De Sonora	62.5%
34	UACAM	Universidad Autónoma De Campeche	61.9%
35	UPN	Universidad Pedagógica Nacional	57.1%
36	UAG	Universidad Autónoma De Guerrero	54.0%
37	UAZ	Universidad Autónoma De Zacatecas	53.7%
38	UMSNH	Universidad Autónoma De San Nicolás Hidalgo	48.7%
39	UAEM	Universidad Autónoma Del Estado De Morelos	48.0%
40	UTM	Universidad Tecnológica De La Mixteca	42.9%
41	UAN	Universidad Autónoma De Nayarit	34.6%
42	UNICACH	Universidad De Ciencias Y Artes De Chiapas	33.3%
43	UMAR	Universidad Del Mar	27.3%
44	UABCS	Universidad Autónoma De Baja California Sur	16.7%
45	ENBA	Escuela Nacional De Biblioteconomía Y Archivonomía	0.0%
46	ICAM	Instituto Campechano	0.0%
47	UNEVE	Universidad Estatal Del Valle De Ecatepec	0.0%
48	USS	Universidad De La Sierra Sur	0.0%
49	ISTMO	Universidad Del Istmo	0.0%
50	UPN	Universidad Del Papaloapan	0.0%
51	USS	Universidad De La Sierra	0.0%
52	UPCH	Universidad Popular De La Chontalpa	0.0%
53	ENAH	Escuela Nacional De Antropología E Historia	0.0%
54	UNSIJ	Universidad De La Sierra Juárez	0.0%
55	UNCA	Universidad De Las Cañadas	0.0%
56	CINVESTAV	Centro De Investigación Y De Estudios Avanzados Del Instituto Politécnico Nacional	0.0%
57	UAIM	Universidad Autónoma Indígena De México	0.0%

FUENTE: COPLADI con base en la información de la Secretaría de Educación Pública, Guía PIFI.



Comparativo nacional por la matrícula atendida en PE de Pregrado de Calidad, 2009



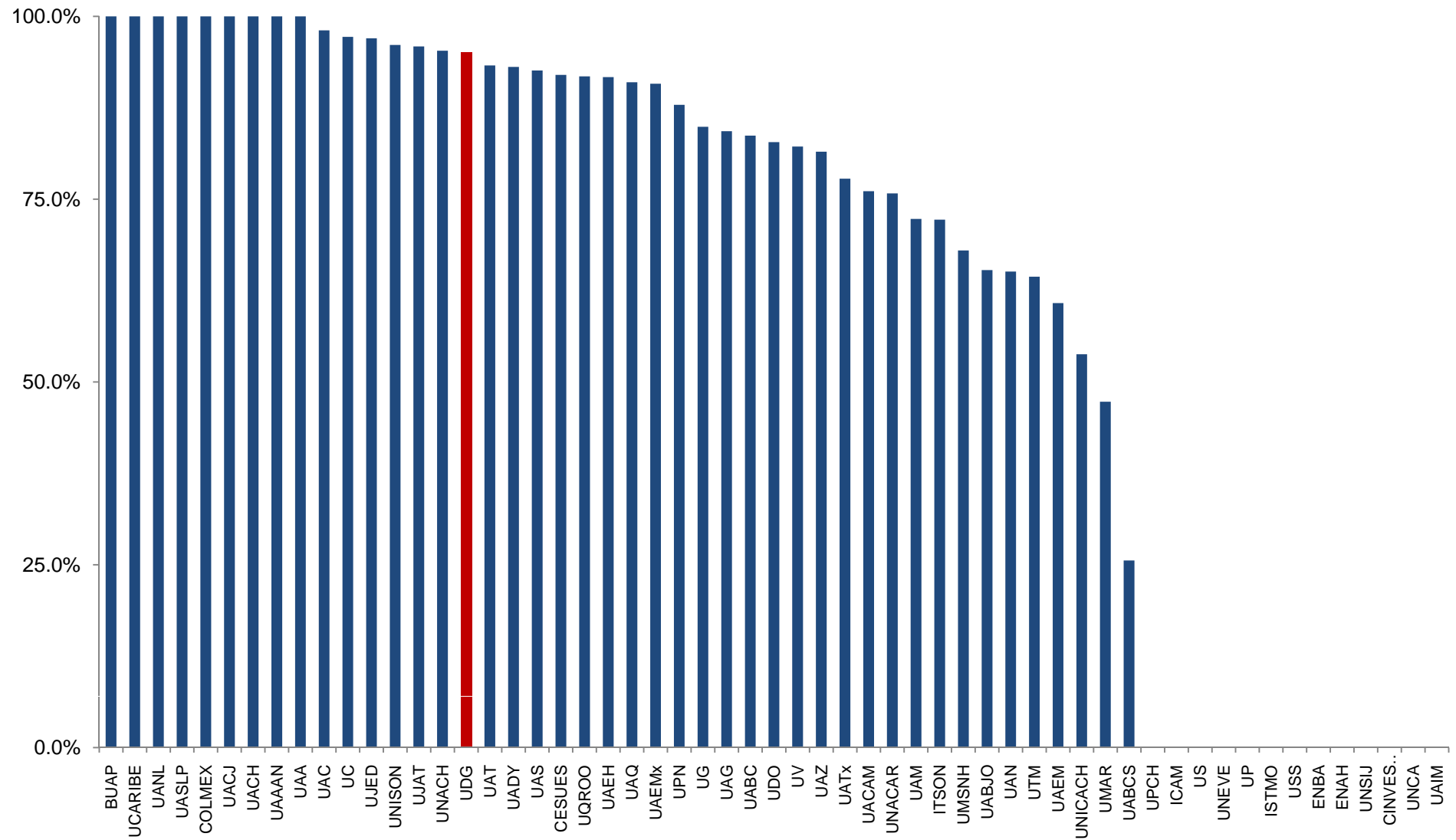
FUENTE: COPLADI en base a la información proporcionada por la Universidad Autónoma del Estado de México a través de su página <http://www.uaemex.mx/universidatos/> Para UdeG, cifras consolidadas del cierre de los cuestionarios inicio de cursos 911 2008-2009.

NOTA: Los datos corresponden a lo publicado por la SES en la realimentación del PIFI 2008. Para UdeG: Cuestionarios inicio de cursos 911, ciclo escolar 2008-2009

FECHA DE CONSULTA: 11 de Diciembre de 2009.



Matrícula de TSU Y Lic. en Programas de Buena Calidad en 2009



FUENTE: COPLADI con base en la información de la Secretaría de Educación Pública, Guía PIFI.



Matrícula de TSU y Lic. en Programas de buena calidad en 2009

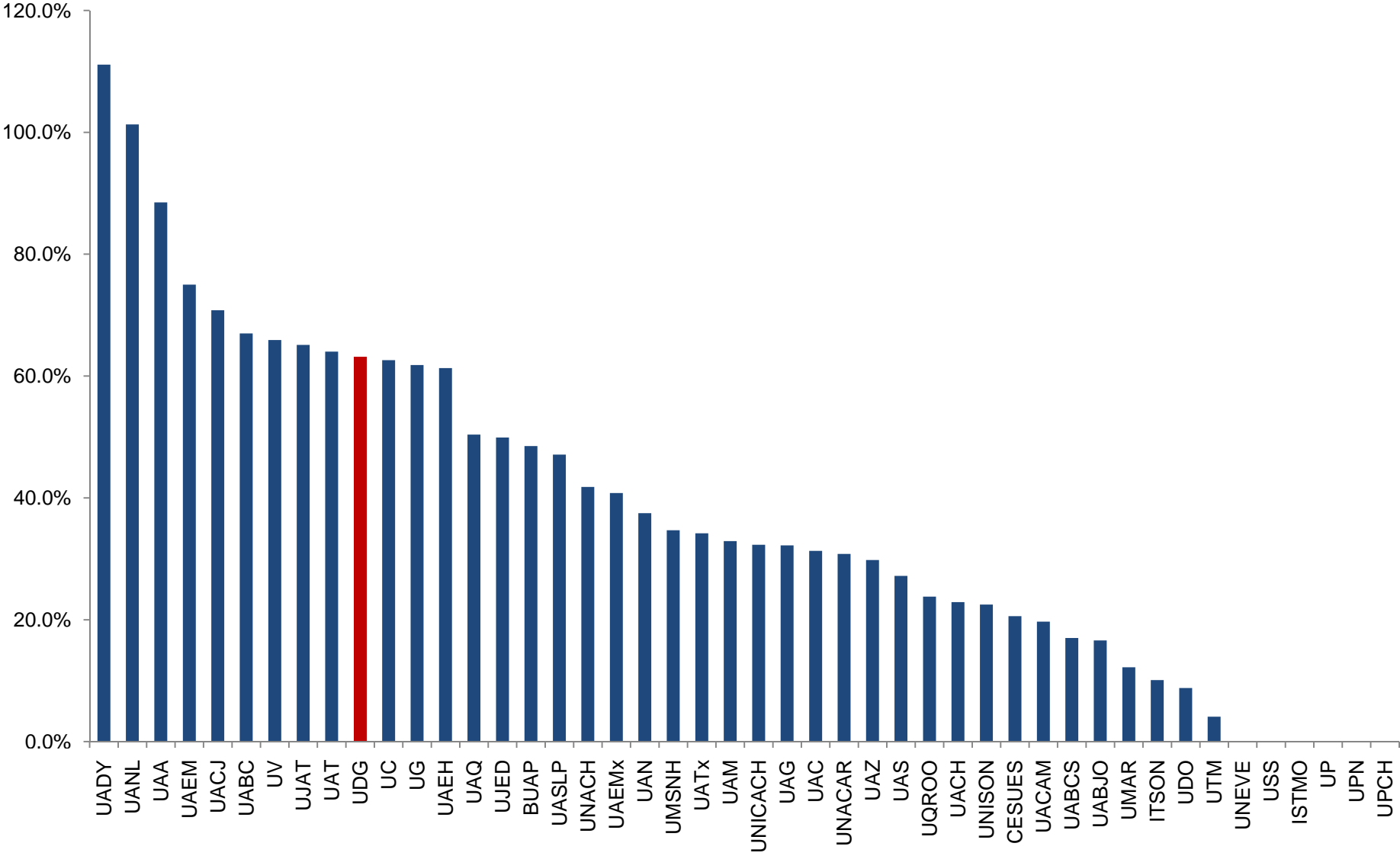
#	Siglas	Universidad	%PE
1	BUAP	Benemérita Universidad Autónoma De Puebla	100.0%
2	UCARIBE	Universidad Del Caribe	100.0%
3	UANL	Universidad Autónoma De Nuevo León	100.0%
4	UASLP	Universidad Autónoma De San Luis Potosí	100.0%
5	COLMEX	El Colegio De México	100.0%
6	UACJ	Universidad Autónoma De Ciudad Juárez	100.0%
7	UACH	Universidad Autónoma De Chihuahua	100.0%
8	UAAAN	Universidad Autónoma Agraria Antonio Narro	100.0%
9	UAA	Universidad Autónoma De Aguascalientes	100.0%
10	UAC	Universidad De Coahuila	98.1%
11	UC	Universidad De Colima	97.2%
12	UJED	Universidad Juárez Del Estado De Durango	97.0%
13	UNISON	Universidad De Sonora	96.1%
14	UJAT	Universidad Juárez Autónoma De Tabasco	95.9%
15	UNACH	Universidad Autónoma De Chiapas	95.3%
16	UDG	Universidad De Guadalajara	95.1%
17	UAT	Universidad Autónoma De Tamaulipas	93.3%
18	UADY	Universidad Autónoma De Yucatán	93.1%
19	UAS	Universidad Autónoma De Sinaloa	92.6%
20	CESUES	Centro De Estudios Superiores Del Estado De Sonora	92.0%
21	UQROO	Universidad De Quintana Roo	91.8%
22	UAEH	Universidad Autónoma Del Estado De Hidalgo	91.7%
23	UAQ	Universidad De Querétaro	91.0%
24	UAEMx	Universidad Autónoma Del Estado De México	90.8%
25	UPN	Universidad Pedagógica Nacional	87.9%
26	UG	Universidad De Guanajuato	84.9%
27	UAG	Universidad Autónoma De Guerrero	84.3%
28	UABC	Universidad Autónoma De Baja California	83.7%
29	UDO	Universidad De Occidente	82.8%
30	UV	Universidad Veracruzana	82.2%

#	Siglas	Universidad	%PE
31	UAZ	Universidad Autónoma De Zacatecas	81.5%
32	UATx	Universidad De Tlaxcala	77.8%
33	UACAM	Universidad Autónoma De Campeche	76.1%
34	UNACAR	Universidad Autónoma Del Carmen	75.8%
35	UAM	Universidad Autónoma Metropolitana	72.3%
36	ITSON	Instituto Tecnológico De Sonora	72.2%
37	UMSNH	Universidad Autónoma De San Nicolás Hidalgo	68.0%
38	UABJO	Universidad Autónoma Benito Juárez De Oaxaca	65.3%
39	UAN	Universidad Autónoma De Nayarit	65.1%
40	UTM	Universidad Tecnológica De La Mixteca	64.4%
41	UAEM	Universidad Autónoma Del Estado De Morelos	60.8%
42	UNICACH	Universidad De Ciencias Y Artes De Chiapas	53.8%
43	UMAR	Universidad Del Mar	47.3%
44	UABCS	Universidad Autónoma De Baja California Sur	25.6%
45	UPCH	Universidad Popular De La Chontalpa	0.0%
46	ICAM	Instituto Campechano	0.0%
47	US	Universidad De La Sierra	0.0%
48	UNEVE	Universidad Estatal Del Valle De Ecatepec	0.0%
49	UP	Universidad Del Papaloapan	0.0%
50	ISTMO	Universidad Del Istmo	0.0%
51	USS	Universidad De La Sierra Sur	0.0%
52	ENBA	Escuela Nacional De Biblioteconomía Y Archivistica	0.0%
53	ENAH	Escuela Nacional De Antropología E Historia	0.0%
54	UNSIJ	Universidad De La Sierra Juárez	0.0%
55	CINVESTAV	Centro De Investigación Y De Estudios Avanzados Del Instituto Politécnico Nacional	0.0%
56	UNCA	Universidad De Las Cañadas	0.0%
57	UAIM	Universidad Autónoma Indígena De México	0.0%

FUENTE: COPLADI con base en la información de la Secretaría de Educación Pública, Guía PIFI.



Número de egresados registrados en la DGP



FUENTE: COPLADI con base en la información de la Secretaría de Educación Pública, Guía PIFI.

Número de egresados registrados en la DGP

#	Siglas	Universidad	%PE
1	UADY	Universidad Autónoma De Yucatán	111.1%
2	UANL	Universidad Autónoma De Nuevo León	101.3%
3	UAA	Universidad Autónoma De Aguascalientes	88.5%
4	UAEM	Universidad Autónoma Del Estado De Morelos	75.0%
5	UACJ	Universidad Autónoma De Ciudad Juárez	70.8%
6	UABC	Universidad Autónoma De Baja California	67.0%
7	UV	Universidad Veracruzana	65.9%
8	UJAT	Universidad Juárez Autónoma De Tabasco	65.1%
9	UAT	Universidad Autónoma De Tamaulipas	64.0%
10	UDG	Universidad De Guadalajara	63.1%
11	UC	Universidad De Colima	62.6%
12	UG	Universidad De Guanajuato	61.8%
13	UAEH	Universidad Autónoma Del Estado De Hidalgo	61.3%
14	UAQ	Universidad De Querétaro	50.4%
15	UJED	Universidad Juárez Del Estado De Durango	49.9%
16	BUAP	Benemérita Universidad Autónoma De Puebla	48.5%
17	UASLP	Universidad Autónoma De San Luis Potosí	47.1%
18	UNACH	Universidad Autónoma De Chiapas	41.8%
19	UAEMx	Universidad Autónoma Del Estado De México	40.8%
20	UAN	Universidad Autónoma De Nayarit	37.5%
21	UMSNH	Universidad Autónoma De San Nicolás Hidalgo	34.7%
22	UATx	Universidad De Tlaxcala	34.2%
23	UAM	Universidad Autónoma Metropolitana	32.9%
24	UNICACH	Universidad De Ciencias Y Artes De Chiapas	32.3%
25	UAG	Universidad Autónoma De Guerrero	32.2%
26	UAC	Universidad De Coahuila	31.3%
27	UNACAR	Universidad Autónoma Del Carmen	30.8%
28	UAZ	Universidad Autónoma De Zacatecas	29.8%
29	UAS	Universidad Autónoma De Sinaloa	27.2%
30	UQROO	Universidad De Quintana Roo	23.8%

#	Siglas	Universidad	%PE
31	UACH	Universidad Autónoma De Chihuahua	22.9%
32	UNISON	Universidad De Sonora	22.5%
33	CESUES	Centro De Estudios Superiores Del Estado De Sonora	20.6%
34	UACAM	Universidad Autónoma De Campeche	19.7%
35	UABCS	Universidad Autónoma De Baja California Sur	17.0%
36	UABJO	Universidad Autónoma Benito Juárez De Oaxaca	16.6%
37	UMAR	Universidad Del Mar	12.2%
38	ITSON	Instituto Tecnológico De Sonora	10.1%
39	UDO	Universidad De Occidente	8.8%
40	UTM	Universidad Tecnológica De La Mixteca	4.1%
41	UNEVE	Universidad Estatal Del Valle De Ecatepec	0.0%
42	USS	Universidad De La Sierra Sur	0.0%
43	ISTMO	Universidad Del Istmo	0.0%
44	UP	Universidad Del Papaloapan	0.0%
45	UPN	Universidad Pedagógica Nacional	0.0%
46	UPCH	Universidad Popular De La Chontalpa	0.0%

FUENTE: COPLADI con base en la información de la Secretaría de Educación Pública, Guía PIFI.

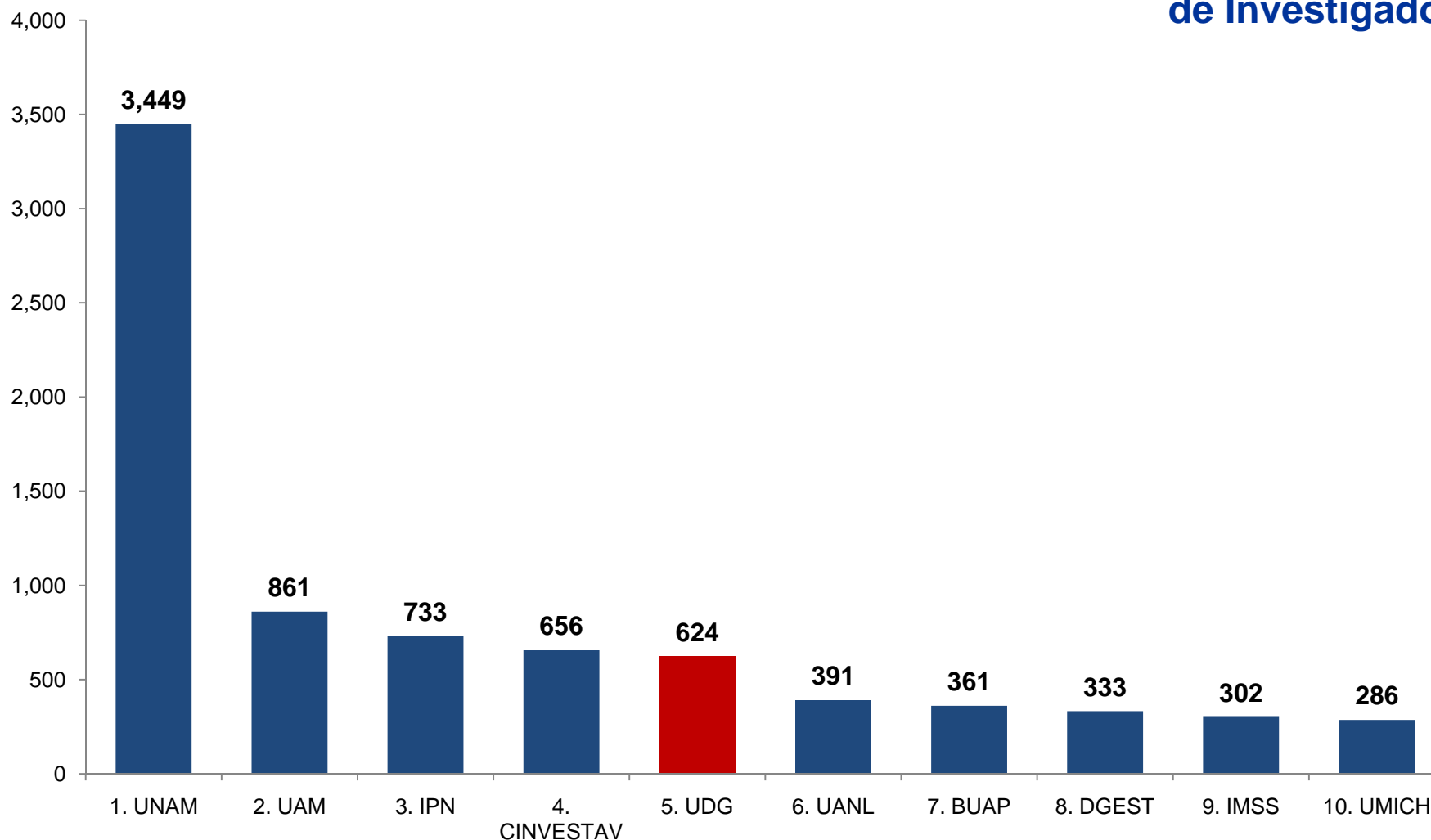


Capacidad Académica

**INVESTIGADORES MIEMBROS DEL S N I
PTC CON PERFIL REGISTRADO EN PROMEP
CUERPOS ACADÉMICOS**



Primeras 10 instituciones por número de miembros en el Sistema Nacional de Investigadores



FUENTE: UdeG: Coordinación de Investigación y Posgrado de la Coordinación General Académica. Para el resto de las Universidades. *Subdirección de Procesos de Evaluación del Consejo Nacional de Ciencia y Tecnología.*

FECHA DE CORTE: Enero de 2009. Para UdeG: 18 de Diciembre de 2009.

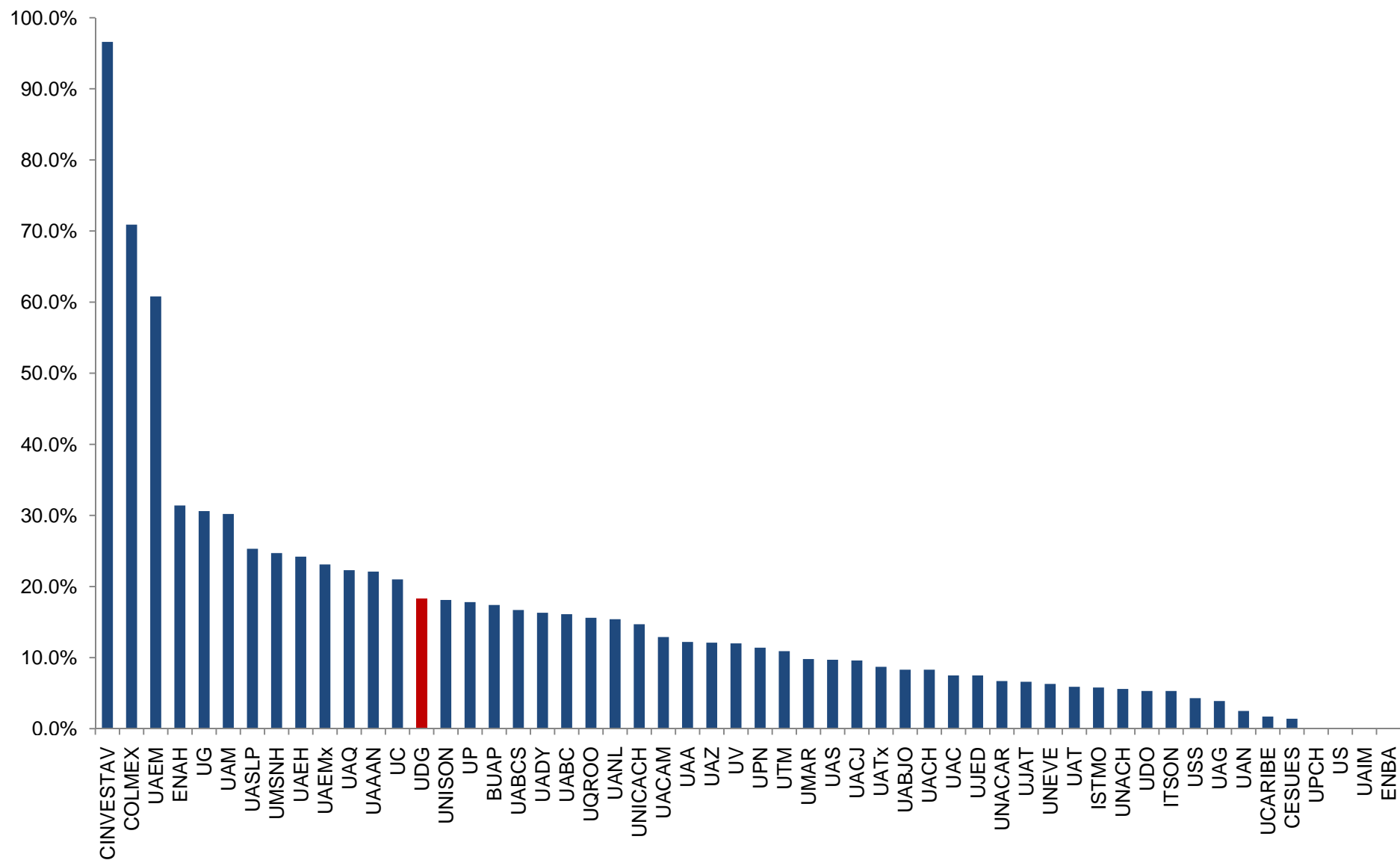
FECHA DE CONSULTA: 11 de Enero de 2010.

NOTA: En la UdeG no están incluidos 3 miembros del Sistema Nacional de Creadores de Arte.

Se toman en cuenta únicamente PTC que son miembros del SNI cuya carta de reconocimiento está con la Universidad de Guadalajara. Aunado a esto, la adscripción por CU se encuentra tal y como CONACyT la reconoce, para cambios de adscripción de CU, el investigador debe realizar un trámite de notificación, **que es personal** ante el CONACyT.



Porcentaje de profesores de tiempo completo adscritos en el SNI en 2009



FUENTE: COPLADI con base en la información de la Secretaría de Educación Pública, Guía PIFI.



Porcentaje de profesores de tiempo completo adscritos en el SNI en 2009

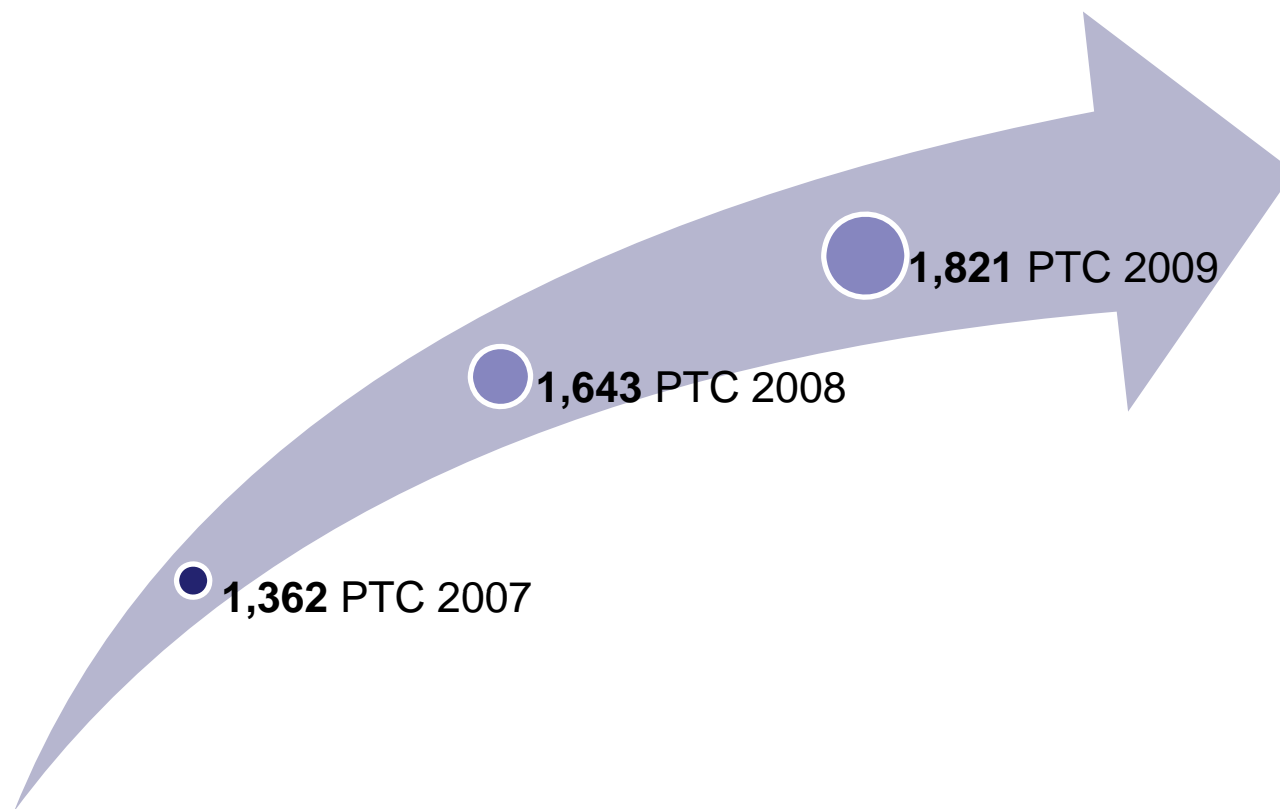
#	Siglas	Universidad	%PE
1	CINVESTAV	Centro De Investigación Y De Estudios Avanzados Del Instituto Politécnico Nacional	96.6%
2	COLMEX	El Colegio De México	70.9%
3	UAEM	Universidad Autónoma Del Estado De Morelos	60.8%
4	ENAH	Escuela Nacional De Antropología E Historia	31.4%
5	UG	Universidad De Guanajuato	30.6%
6	UAM	Universidad Autónoma Metropolitana	30.2%
7	UASLP	Universidad Autónoma De San Luis Potosí	25.3%
8	UMSNH	Universidad Autónoma De San Nicolás Hidalgo	24.7%
9	UAEH	Universidad Autónoma Del Estado De Hidalgo	24.2%
10	UAEMx	Universidad Autónoma Del Estado De México	23.1%
11	UAQ	Universidad De Querétaro	22.3%
12	UAAAN	Universidad Autónoma Agraria Antonio Narro	22.1%
13	UC	Universidad De Colima	21.0%
14	UDG	Universidad De Guadalajara	18.3%
15	UNISON	Universidad De Sonora	18.1%
16	UP	Universidad Del Papaloapan	17.8%
17	BUAP	Benemérita Universidad Autónoma De Puebla	17.4%
18	UABCS	Universidad Autónoma De Baja California Sur	16.7%
19	UADY	Universidad Autónoma De Yucatán	16.3%
20	UABC	Universidad Autónoma De Baja California	16.1%
21	UQROO	Universidad De Quintana Roo	15.6%
22	UANL	Universidad Autónoma De Nuevo León	15.4%
23	UNICACH	Universidad De Ciencias Y Artes De Chiapas	14.7%
24	UACAM	Universidad Autónoma De Campeche	12.9%
25	UAA	Universidad Autónoma De Aguascalientes	12.2%
26	UAZ	Universidad Autónoma De Zacatecas	12.1%
27	UV	Universidad Veracruzana	12.0%
28	UPN	Universidad Pedagógica Nacional	11.4%
29	UTM	Universidad Tecnológica De La Mixteca	10.9%
30	UMAR	Universidad Del Mar	9.8%

#	Siglas	Universidad	%PE
31	UAS	Universidad Autónoma De Sinaloa	9.7%
32	UACJ	Universidad Autónoma De Ciudad Juárez	9.6%
33	UATx	Universidad De Tlaxcala	8.7%
34	UABJO	Universidad Autónoma Benito Juárez De Oaxaca	8.3%
35	UACH	Universidad Autónoma De Chihuahua	8.3%
36	UAC	Universidad De Coahuila	7.5%
37	UJED	Universidad Juárez Del Estado De Durango	7.5%
38	UNACAR	Universidad Autónoma Del Carmen	6.7%
39	UJAT	Universidad Juárez Autónoma De Tabasco	6.6%
40	UNEVE	Universidad Estatal Del Valle De Ecatepec	6.3%
41	UAT	Universidad Autónoma De Tamaulipas	5.9%
42	ISTMO	Universidad Del Istmo	5.8%
43	UNACH	Universidad Autónoma De Chiapas	5.6%
44	UDO	Universidad De Occidente	5.3%
45	ITSON	Instituto Tecnológico De Sonora	5.3%
46	USS	Universidad De La Sierra Sur	4.3%
47	UAG	Universidad Autónoma De Guerrero	3.9%
48	UAN	Universidad Autónoma De Nayarit	2.5%
49	UCARIBE	Universidad Del Caribe	1.7%
50	CESUES	Centro De Estudios Superiores Del Estado De Sonora	1.4%
51	UPCH	Universidad Popular De La Chontalpa	0.0%
52	US	Universidad De La Sierra	0.0%
53	UAIM	Universidad Autónoma Indígena De México	0.0%
54	ENBA	Escuela Nacional De Biblioteconomía Y Archivonomía	0.0%

FUENTE: COPLADI con base en la información de la Secretaría de Educación Pública, Guía PIFI.



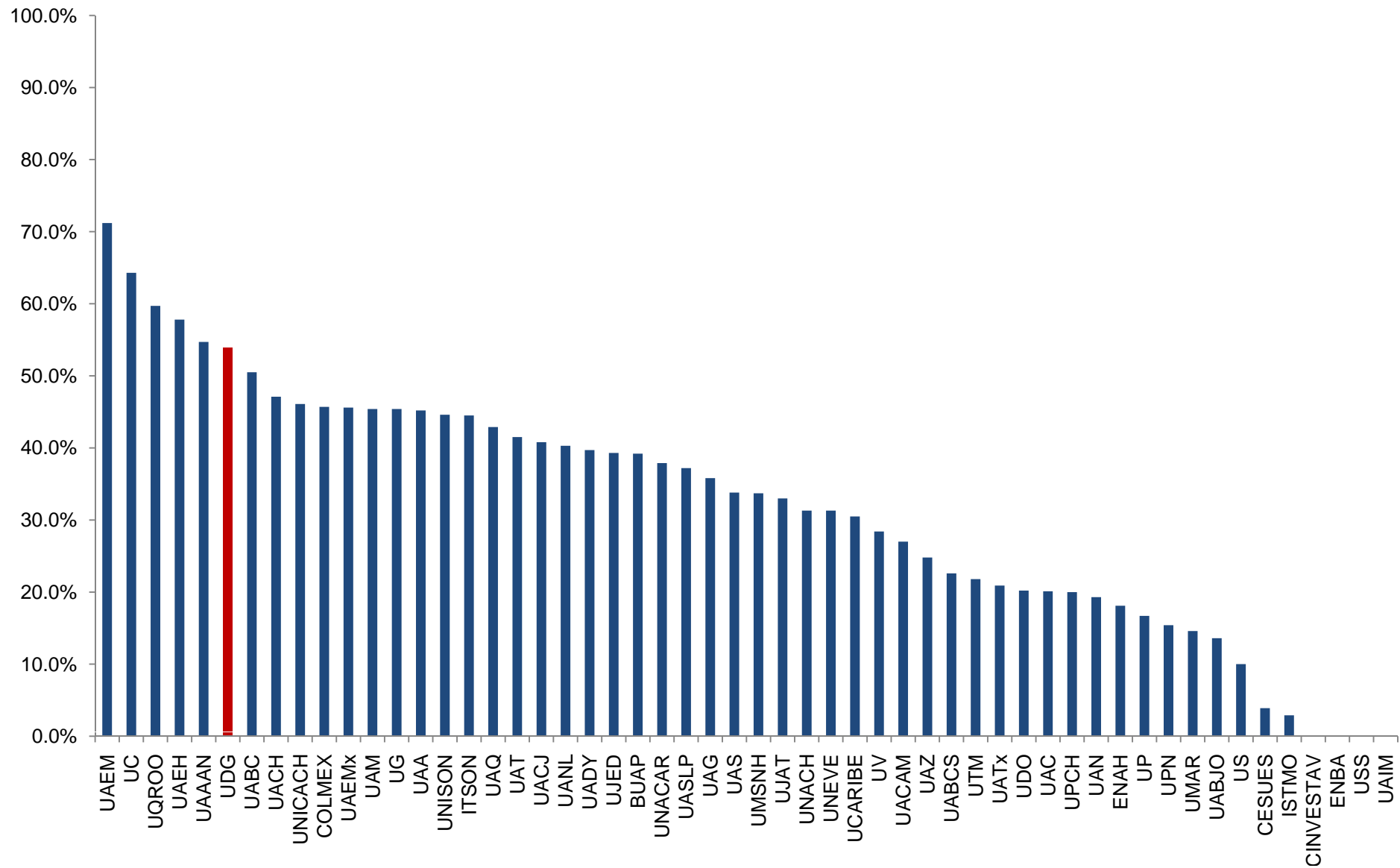
La UdeG es la Institución que más PTC con Perfil Registrado ante el PRoMEP entre todas las Instituciones Públicas de Educación Superior



FECHA DE CORTE: 2007, Numeralia Institucional 31 de Diciembre de 2007. 2008, Numeralia Institucional Diciembre 2008; 2009, UMEFORA: 23 de Julio de 2009.
FECHA DE CONSULTA 11 de Enero 2010.



Porcentaje de profesores de tiempo completo con perfil deseable en 2009



FUENTE: COPLADI con base en la información de la Secretaría de Educación Pública, Guía PIFI.

FECHA DE CONSULTA 11 de Enero 2010.



Porcentaje de profesores de tiempo completo con perfil deseable en 2009

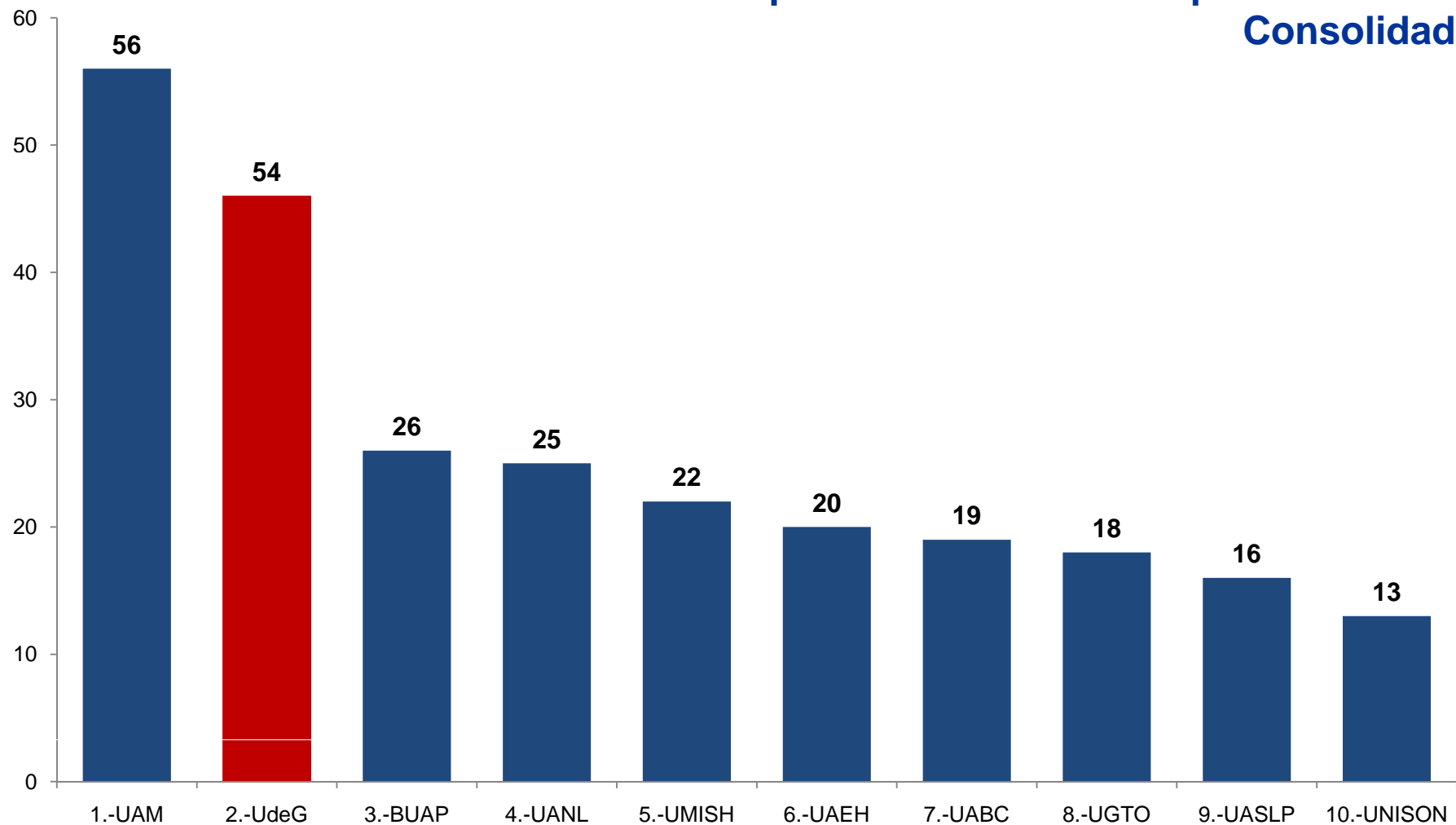
#	Siglas	Universidad	%PE
1	UAEM	Universidad Autónoma Del Estado De Morelos	71.2%
2	UC	Universidad De Colima	64.3%
3	UQROO	Universidad De Quintana Roo	59.7%
4	UAEH	Universidad Autónoma Del Estado De Hidalgo	57.8%
5	UAAAN	Universidad Autónoma Agraria Antonio Narro	54.7%
6	UDG	Universidad De Guadalajara	53.9%
7	UABC	Universidad Autónoma De Baja California	50.5%
8	UACH	Universidad Autónoma De Chihuahua	47.1%
9	UNICACH	Universidad De Ciencias Y Artes De Chiapas	46.1%
10	COLMEX	El Colegio De México	45.7%
11	UAEMx	Universidad Autónoma Del Estado De México	45.6%
12	UAM	Universidad Autónoma Metropolitana	45.4%
13	UG	Universidad De Guanajuato	45.4%
14	UAA	Universidad Autónoma De Aguascalientes	45.2%
15	UNISON	Universidad De Sonora	44.6%
16	ITSON	Instituto Tecnológico De Sonora	44.5%
17	UAQ	Universidad De Querétaro	42.9%
18	UAT	Universidad Autónoma De Tamaulipas	41.5%
19	UACJ	Universidad Autónoma De Ciudad Juarez	40.8%
20	UANL	Universidad Autónoma De Nuevo León	40.3%
21	UADY	Universidad Autónoma De Yucatán	39.7%
22	UJED	Universidad Juarez Del Estado De Durango	39.3%
23	BUAP	Benemérita Universidad Autónoma De Puebla	39.2%
24	UNACAR	Universidad Autónoma Del Carmen	37.9%
25	UASLP	Universidad Autónoma De San Luis Potosí	37.2%
26	UAG	Universidad Autónoma De Guerrero	35.8%
27	UAS	Universidad Autónoma De Sinaloa	33.8%
28	UMSNH	Universidad Autónoma De San Nicolás Hidalgo	33.7%
29	UJAT	Universidad Juarez Autónoma De Tabasco	33.0%
30	UNACH	Universidad Autónoma De Chiapas	31.3%

#	Siglas	Universidad	%PE
31	UNEVE	Universidad Estatal Del Valle De Ecatepec	31.3%
32	UCARIBE	Universidad Del Caribe	30.5%
33	UV	Universidad Veracruzana	28.4%
34	UACAM	Universidad Autónoma De Campeche	27.0%
35	UAZ	Universidad Autónoma De Zacatecas	24.8%
36	UABCS	Universidad Autónoma De Baja California Sur	22.6%
37	UTM	Universidad Tecnológica De La Mixteca	21.8%
38	UATx	Universidad De Tlaxcala	20.9%
39	UDO	Universidad De Occidente	20.2%
40	UAC	Universidad De Coahuila	20.1%
41	UPCH	Universidad Popular De La Chontalpa	20.0%
42	UAN	Universidad Autónoma De Nayarit	19.3%
43	ENAH	Escuela Nacional De Antropología E Historia	18.1%
44	UP	Universidad Del Papaloapan	16.7%
45	UPN	Universidad Pedagógica Nacional	15.4%
46	UMAR	Universidad Del Mar	14.6%
47	UABJO	Universidad Autónoma Benito Juarez De Oaxaca	13.6%
48	US	Universidad De La Sierra	10.0%
49	CESUES	Centro De Estudios Superiores Del Estado De Sonora	3.9%
50	ISTMO	Universidad Del Istmo	2.9%
51	CINVESTAV	Centro De Investigación Y De Estudios Avanzados Del Instituto Politécnico Nacional	0.0%
52	ENBA	Escuela Nacional De Biblioteconomía Y Archivonomía	0.0%
53	USS	Universidad De La Sierra Sur	0.0%
54	UAIM	Universidad Autónoma Indígena De México	0.0%

FUENTE: COPLADI con base en la información de la Secretaría de Educación Pública, Guía PIFI.
FECHA DE CONSULTA 11 de Enero 2010.



Primeras 10 Universidades por el Número de Cuerpos Académicos Consolidados



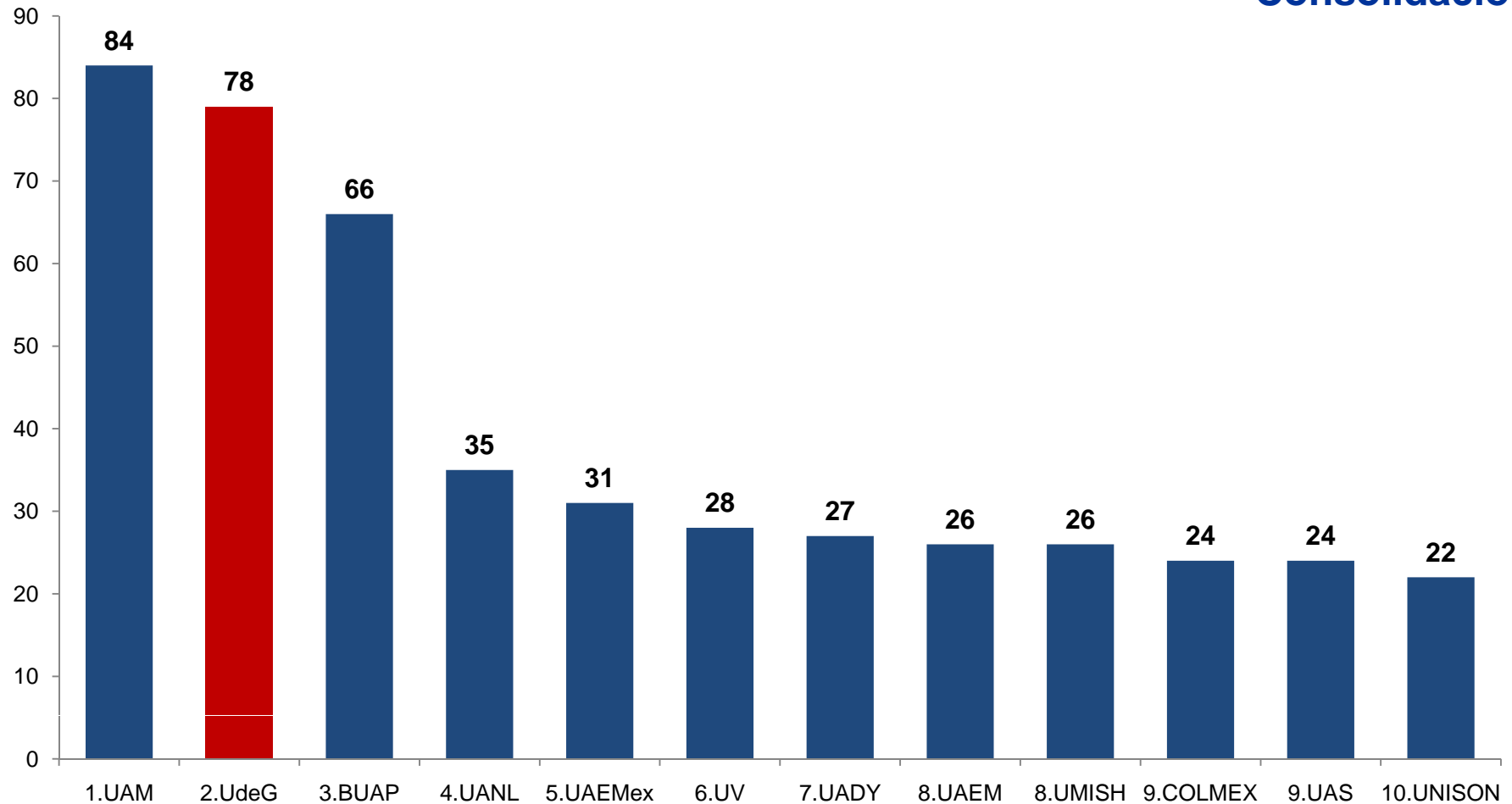
FUENTE: COPLADI con base en información de la página web de PROMEP <http://promep.sep.gob.mx/ca.htm>

FECHA DE CONSULTA: 11 de Enero de 2010.

NOTA: Para el caso de la UAM se han sumado los Cuerpos de todas sus Unidades Académicas.



Primeras 10 Universidades por el Número de Cuerpos Académicos en Consolidación



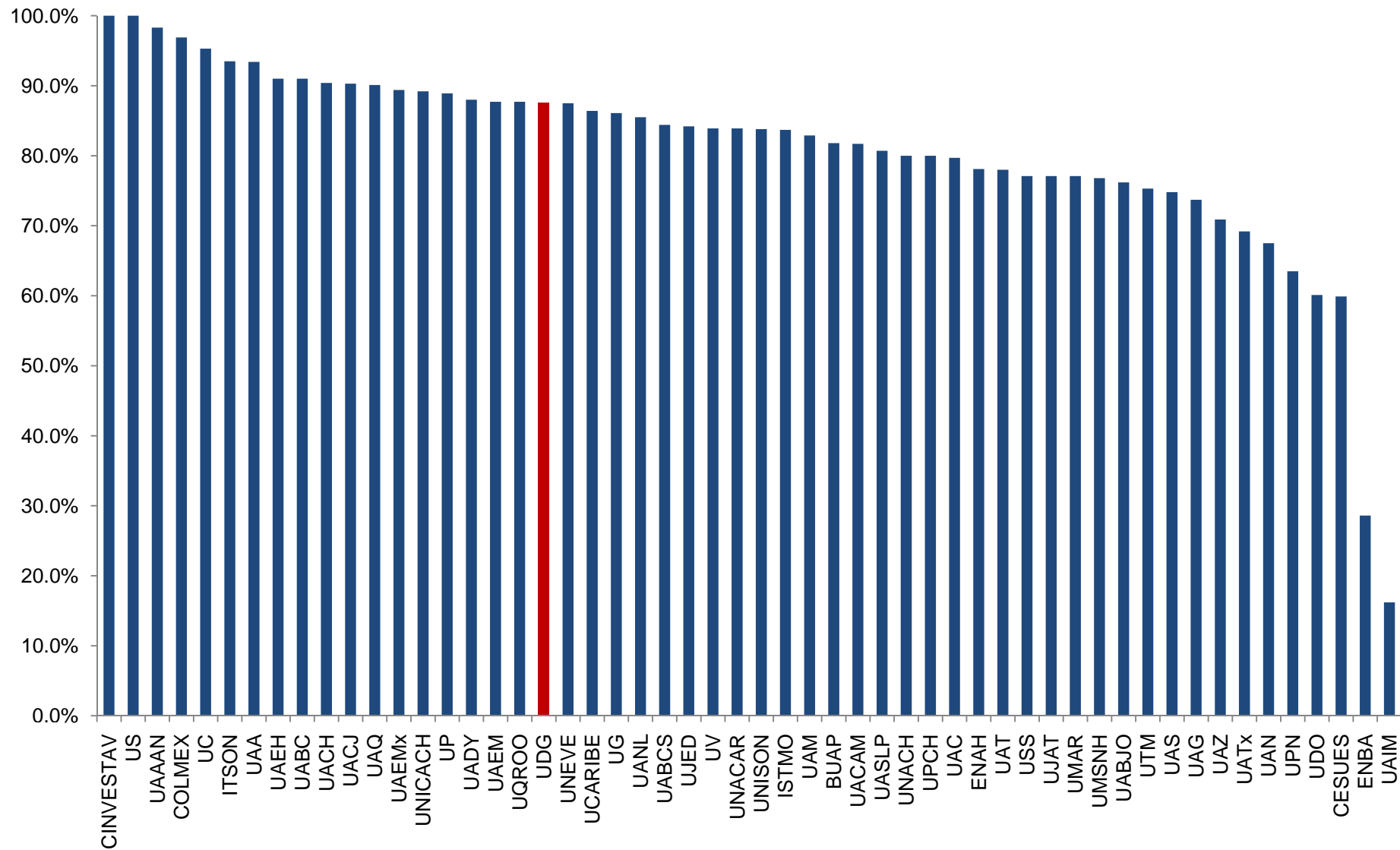
FUENTE: COPLADI con base en información de la página web de PROMEP <http://promep.sep.gob.mx/ca.htm>

FECHA DE CONSULTA: 11 de Enero de 2010.

NOTA: Para el caso de la UAM se han sumado los Cuerpos de todas sus Unidades Académicas.



Porcentaje de profesores de tiempo completo con posgrado en 2009



FUENTE: COPLADI con base en la información de la Secretaría de Educación Pública, Guía PIFI.



Porcentaje de profesores de tiempo completo con posgrado en 2009

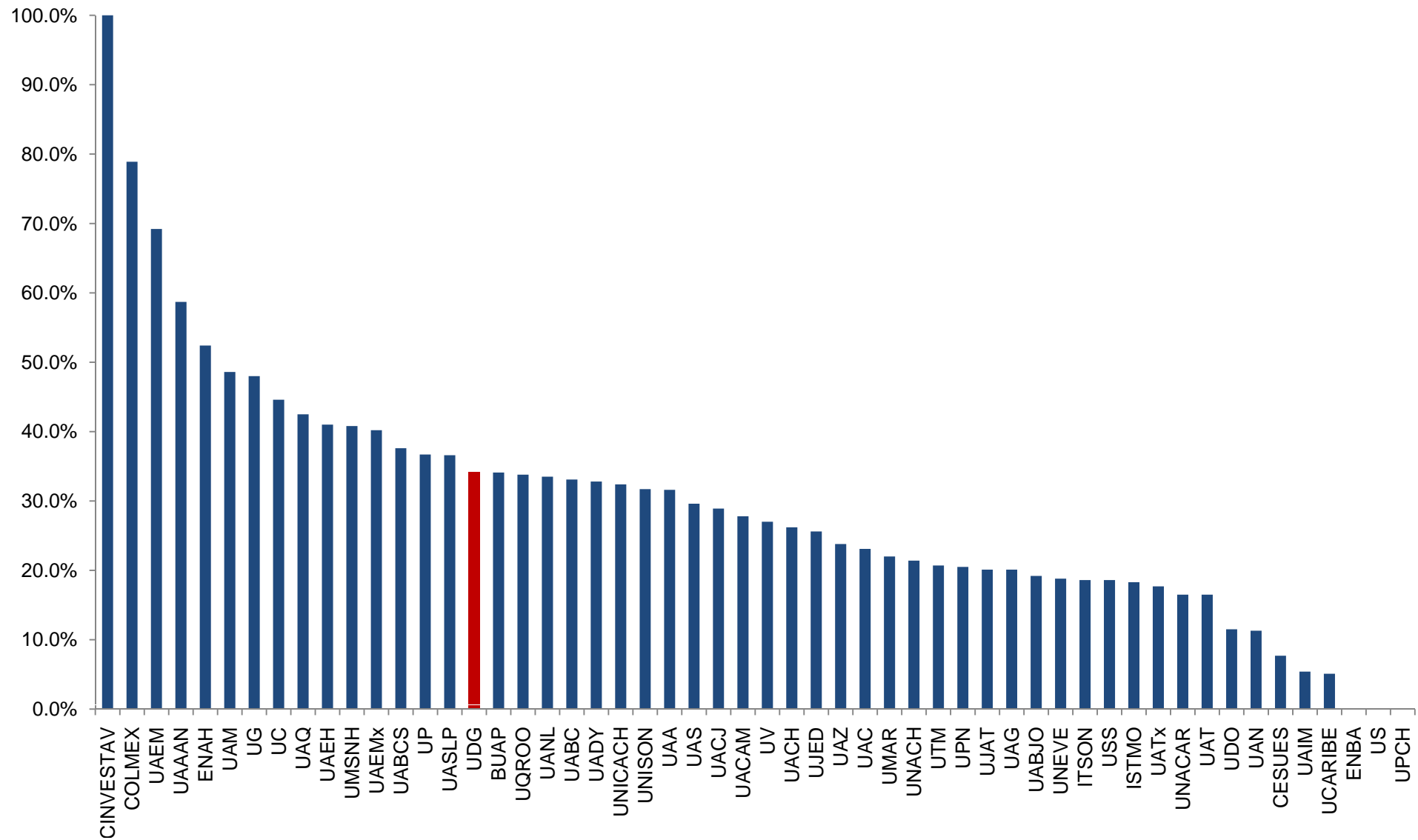
#	Siglas	Universidad	%PE
1	CINVESTAV	Centro De Investigación Y De Estudios Avanzados Del Instituto Politécnico Nacional	100.0%
2	US	Universidad De La Sierra	100.0%
3	UAAAN	Universidad Autónoma Agraria Antonio Narro	98.3%
4	COLMEX	El Colegio De México	96.9%
5	UC	Universidad De Colima	95.3%
6	ITSON	Instituto Tecnológico De Sonora	93.5%
7	UAA	Universidad Autónoma De Aguascalientes	93.4%
8	UAEH	Universidad Autónoma Del Estado De Hidalgo	91.0%
9	UABC	Universidad Autónoma De Baja California	91.0%
10	UACH	Universidad Autónoma De Chihuahua	90.4%
11	UACJ	Universidad Autónoma De Ciudad Juárez	90.3%
12	UAQ	Universidad De Querétaro	90.1%
13	UAEMx	Universidad Autónoma Del Estado De México	89.4%
14	UNICACH	Universidad De Ciencias Y Artes De Chiapas	89.2%
15	UP	Universidad Del Papaloapan	88.9%
16	UADY	Universidad Autónoma De Yucatán	88.0%
17	UAEM	Universidad Autónoma Del Estado De Morelos	87.7%
18	UQROO	Universidad De Quintana Roo	87.7%
19	UDG	Universidad De Guadalajara	87.6%
20	UNEVE	Universidad Estatal Del Valle De Ecatepec	87.5%
21	UCARIBE	Universidad Del Caribe	86.4%
22	UG	Universidad De Guanajuato	86.1%
23	UANL	Universidad Autónoma De Nuevo León	85.5%
24	UABCS	Universidad Autónoma De Baja California Sur	84.4%
25	UJED	Universidad Juárez Del Estado De Durango	84.2%
26	UV	Universidad Veracruzana	83.9%
27	UNACAR	Universidad Autónoma Del Carmen	83.9%
28	UNISON	Universidad De Sonora	83.8%
29	ISTMO	Universidad Del Istmo	83.7%
30	UAM	Universidad Autónoma Metropolitana	82.9%

#	Siglas	Universidad	%PE
31	BUAP	Benemérita Universidad Autónoma De Puebla	81.8%
32	UACAM	Universidad Autónoma De Campeche	81.7%
33	UASLP	Universidad Autónoma De San Luis Potosí	80.7%
34	UNACH	Universidad Autónoma De Chiapas	80.0%
35	UPCH	Universidad Popular De La Chontalpa	80.0%
36	UAC	Universidad De Coahuila	79.7%
37	ENAH	Escuela Nacional De Antropología E Historia	78.1%
38	UAT	Universidad Autónoma De Tamaulipas	78.0%
39	USS	Universidad De La Sierra Sur	77.1%
40	UJAT	Universidad Juárez Autónoma De Tabasco	77.1%
41	UMAR	Universidad Del Mar	77.1%
42	UMSNH	Universidad Autónoma De San Nicolás Hidalgo	76.8%
43	UABJO	Universidad Autónoma Benito Juárez De Oaxaca	76.2%
44	UTM	Universidad Tecnológica De La Mixteca	75.3%
45	UAS	Universidad Autónoma De Sinaloa	74.8%
46	UAG	Universidad Autónoma De Guerrero	73.7%
47	UAZ	Universidad Autónoma De Zacatecas	70.9%
48	UATx	Universidad De Tlaxcala	69.2%
49	UAN	Universidad Autónoma De Nayarit	67.5%
50	UPN	Universidad Pedagógica Nacional	63.5%
51	UDO	Universidad De Occidente	60.1%
52	CESUES	Centro De Estudios Superiores Del Estado De Sonora	59.9%
53	ENBA	Escuela Nacional De Biblioteconomía Y Archivonomía	28.6%
54	UAIM	Universidad Autónoma Indígena De México	16.2%

FUENTE: COPLADI con base en la información de la Secretaría de Educación Pública, Guía PIFI.



Porcentaje de profesores de tiempo completo con doctorado en 2009



FUENTE: COPLADI con base en la información de la Secretaría de Educación Pública, Guía PIFI.



Porcentaje de profesores de tiempo completo con doctorado en 2009

#	Siglas	Universidad	%PE
1	CINVESTAV	Centro De Investigación Y De Estudios Avanzados Del Instituto Politécnico Nacional	100.0%
2	COLMEX	El Colegio De México	78.9%
3	UAEM	Universidad Autónoma Del Estado De Morelos	69.2%
4	UAAAN	Universidad Autónoma Agraria Antonio Narro	58.7%
5	ENAH	Escuela Nacional De Antropología E Historia	52.4%
6	UAM	Universidad Autónoma Metropolitana	48.6%
7	UG	Universidad De Guanajuato	48.0%
8	UC	Universidad De Colima	44.6%
9	UAQ	Universidad De Querétaro	42.5%
10	UAEH	Universidad Autónoma Del Estado De Hidalgo	41.0%
11	UMSNH	Universidad Autónoma De San Nicolás Hidalgo	40.8%
12	UAEMx	Universidad Autónoma Del Estado De México	40.2%
13	UABCS	Universidad Autónoma De Baja California Sur	37.6%
14	UP	Universidad Del Papaloapan	36.7%
15	UASLP	Universidad Autónoma De San Luis Potosí	36.6%
16	UDG	Universidad De Guadalajara	34.2%
17	BUAP	Benemérita Universidad Autónoma De Puebla	34.1%
18	UQROO	Universidad De Quintana Roo	33.8%
19	UANL	Universidad Autónoma De Nuevo León	33.5%
20	UABC	Universidad Autónoma De Baja California	33.1%
21	UADY	Universidad Autónoma De Yucatán	32.8%
22	UNICACH	Universidad De Ciencias Y Artes De Chiapas	32.4%
23	UNISON	Universidad De Sonora	31.7%
24	UAA	Universidad Autónoma De Aguascalientes	31.6%
25	UAS	Universidad Autónoma De Sinaloa	29.6%
26	UACJ	Universidad Autónoma De Ciudad Juárez	28.9%
27	UACAM	Universidad Autónoma De Campeche	27.8%
28	UV	Universidad Veracruzana	27.0%
29	UACH	Universidad Autónoma De Chihuahua	26.2%
30	UJED	Universidad Juárez Del Estado De Durango	25.6%

#	Siglas	Universidad	%PE
31	UAZ	Universidad Autónoma De Zacatecas	23.8%
32	UAC	Universidad De Coahuila	23.1%
33	UMAR	Universidad Del Mar	22.0%
34	UNACH	Universidad Autónoma De Chiapas	21.4%
35	UTM	Universidad Tecnológica De La Mixteca	20.7%
36	UPN	Universidad Pedagógica Nacional	20.5%
37	UJAT	Universidad Juárez Autónoma De Tabasco	20.1%
38	UAG	Universidad Autónoma De Guerrero	20.1%
39	UABJO	Universidad Autónoma Benito Juárez De Oaxaca	19.2%
40	UNEVE	Universidad Estatal Del Valle De Ecatepec	18.8%
41	ITSON	Instituto Tecnológico De Sonora	18.6%
42	USS	Universidad De La Sierra Sur	18.6%
43	ISTMO	Universidad Del Istmo	18.3%
44	UATx	Universidad De Tlaxcala	17.7%
45	UNACAR	Universidad Autónoma Del Carmen	16.5%
46	UAT	Universidad Autónoma De Tamaulipas	16.5%
47	UDO	Universidad De Occidente	11.5%
48	UAN	Universidad Autónoma De Nayarit	11.3%
49	CESUES	Centro De Estudios Superiores Del Estado De Sonora	7.7%
50	UAIM	Universidad Autónoma Indígena De México	5.4%
51	UCARIBE	Universidad Del Caribe	5.1%
52	ENBA	Escuela Nacional De Biblioteconomía Y Archivonomía	0.0%
53	US	Universidad De La Sierra	0.0%
54	UPCH	Universidad Popular De La Chontalpa	0.0%

FUENTE: COPLADI con base en la información de la Secretaría de Educación Pública, Guía PIFI.

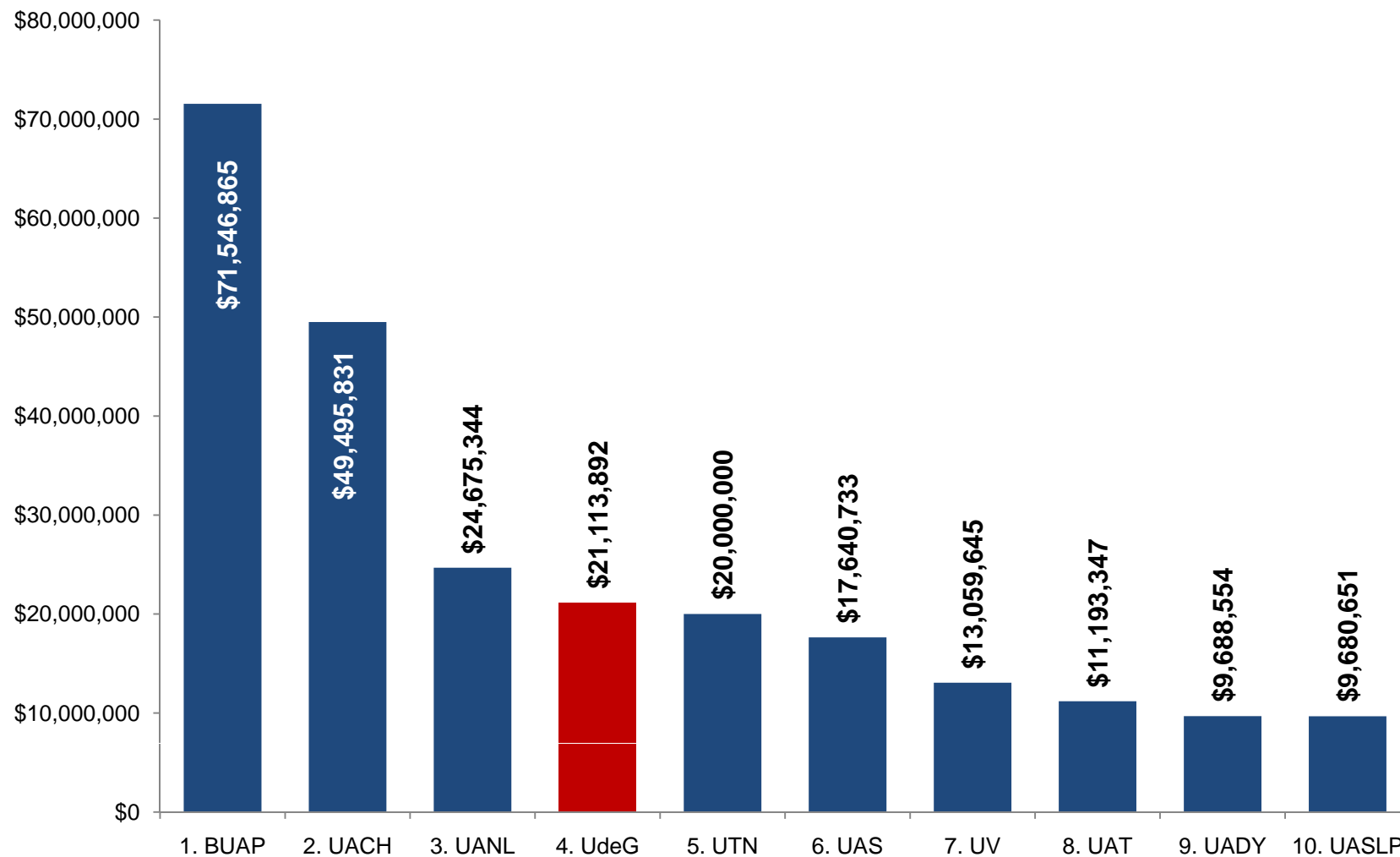


Asignación de Fondos en PEF 2010

**FONDO PARA LA CONSOLIDACIÓN
FONDO DE APOYO PARA SANEAMIENTO
FINANCIERO**



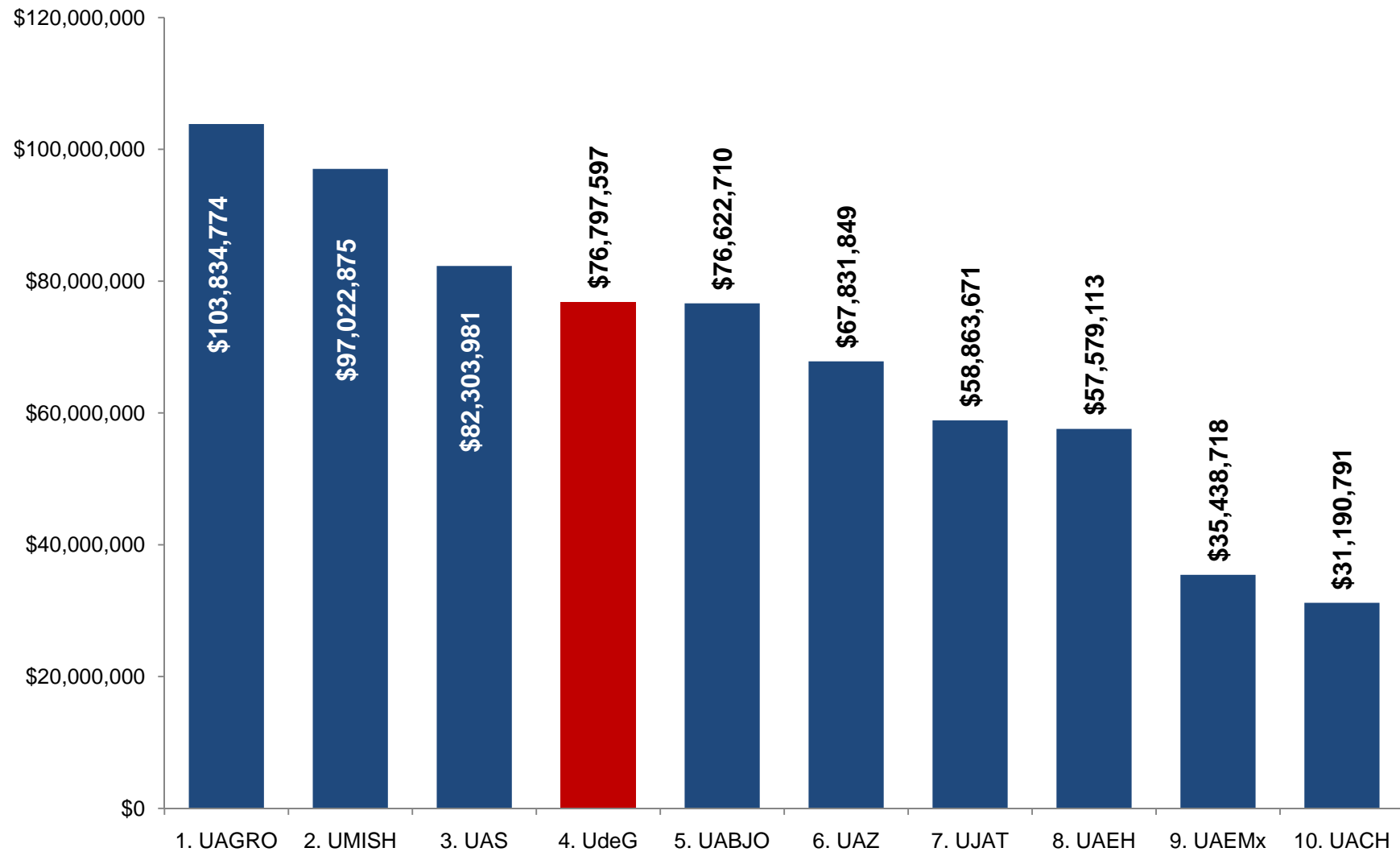
FONDO PARA LA CONSOLIDACIÓN, 2010 (cifras en pesos)



FUENTE: Gráfica elaborada por la COPLADI en base a la información de la Dirección General de Educación Superior Universitaria.



FONDO DE APOYO PARA SANEAMIENTO FINANCIERO, 2010 (cifras en pesos)



FUENTE: Gráfica elaborada por la COPLADI en base a la información de la Dirección General de Educación Superior Universitaria.



Rendición de cuentas

**CALIFICACIÓN Y POSICIÓN EN EL ÍNDICE DE TRANSPARENCIA Y
ACCESO A LA INFORMACIÓN DE LAS UNIVERSIDADES PÚBLICAS**

**ÍNDICE DE TRANSPARENCIA Y ACCESO A LA INFORMACIÓN, 2008
(RESULTADOS POR BLOQUES)**



CALIFICACIÓN Y POSICIÓN EN EL ÍNDICE DE TRANSPARENCIA Y ACCESO A LA INFORMACIÓN DE LAS UNIVERSIDADES PÚBLICAS

Institución	Total	Posición
Universidad de Guadalajara	98.0	1
Universidad Autónoma de Ciudad Juárez	98.0	1
Universidad Autónoma de Puebla	96.0	2
Universidad Autónoma de Aguascalientes	90.5	3
Universidad Autónoma del Estado de México	90.0	4
Universidad autónoma de Sinaloa	90.0	4
Colegio de México	89.0	5
Universidad Autónoma de Baja California	87.0	6
Universidad Veracruzana	87.0	6
Universidad Nacional Autónoma de México	87.0	6
Universidad Autónoma de Chihuahua	85.0	7
Universidad Autónoma Metropolitana	83.0	7
Universidad de Guanajuato	82.0	8
Universidad Autónoma de Querétaro	82.0	8
Universidad Autónoma del Estado de Morelos	80.0	9
Universidad Autónoma de Nuevo León	80.0	9
Universidad Juárez del Estado de Durango	73.0	10
Universidad Autónoma de Hidalgo	76.0	10
Universidad de Sonora	76.0	10

FUENTE: Documento Índice de Transparencia y Acceso a la Información de las Universidades Públicas en México, 2009. Resume Ejecutivo. Aregional.com

FECHA DE CONSULTA: Marzo de 2009

NOTA: Aregional es un sistema de información en línea que ofrece una base de datos estadísticos, documentos, análisis especializado y noticias con enfoque local y regional; es una útil herramienta para los ejecutivos de los sectores público y privado en México, así como también en Argentina.



ÍNDICE DE TRANSPARENCIA Y ACCESO A LA INFORMACIÓN, 2008 (RESULTADOS POR BLOQUES)

Institución	Bloque I: Información Financiera	Bloque II: Información Académico- Administrativa	Bloque III: Información Institucional	Bloque IV: Información Jurídica	Bloque V: Acceso a la Información Adicional	Total	Lugar
Calificación Máxima	30.0	35.0	20.0	10.0	5.0	100.0	
Promedio	18.3	22.3	16.0	7.4	4.4	68.5	
Universidad de Guadalajara	30.0	33.0	20.0	10.0	5.0	98.0	1
Universidad Autónoma de Ciudad Juárez	30.0	33.0	20.0	10.0	5.0	98.0	1
Universidad Autónoma de Puebla	29.0	35.0	17.0	10.0	5.0	96.0	2
Universidad Autónoma de Aguascalientes	28.0	33.0	19.0	8.0	2.5	90.5	3
Universidad Autónoma del Estado de México	26.0	31.0	19.0	9.0	5.0	90.0	4
Universidad autónoma de Sinaloa	22.0	33.0	20.0	10.0	5.0	90.0	4
Colegio de México	29.0	27.0	19.0	9.0	5.0	89.0	5
Universidad Autónoma de Baja California	22.0	31.0	20.0	9.0	5.0	87.0	6
Universidad Veracruzana	21.0	35.0	17.0	9.0	5.0	87.0	6
Universidad Nacional Autónoma de México	23.0	31.0	19.0	9.0	5.0	87.0	6
Universidad Autónoma de Chihuahua	23.0	33.0	16.0	8.0	5.0	85.0	7
Universidad Autónoma Metropolitana	25.0	31.0	15.0	9.0	5.0	83.0	7
Universidad de Guanajuato	27.0	28.0	17.0	5.0	5.0	82.0	8
Universidad Autónoma de Querétaro	22.0	31.0	17.0	7.0	5.0	82.0	8
Universidad Autónoma del Estado de Morelos	27.0	25.0	14.0	9.0	5.0	80.0	9
Universidad Autónoma de Nuevo León	19.0	29.0	17.0	10.0	5.0	80.0	9
Universidad Juárez del Estado de Durango	18.00	29.00	15.00	9.00	5.0	73.0	10
Universidad Autónoma de Hidalgo	20.00	25.00	17.00	9.00	5.0	76.0	10
Universidad de Sonora	18.00	26.00	18.00	9.00	5.0	76.0	10

FUENTE: Documento Índice de Transparencia y Acceso a la Información de las Universidades Públicas en México, 2009. Resume Ejecutivo. Aregional.com

FECHA DE CONSULTA: Marzo de 2009

NOTA: Aregional es un sistema de información en línea que ofrece una base de datos estadísticos, documentos, análisis especializado y noticias con enfoque local y regional; es una útil herramienta para los ejecutivos de los sectores público y privado en México, así como también en Argentina.



Comparativo de tráfico en los portales de las Universidades Públicas

CANTIDAD DE TRÁFICO EN LOS PORTALES DE UNIVERSIDADES PÚBLICAS
ESTIMACIÓN DEL COSTO DE LOS PORTALES DE UNIVERSIDADES PÚBLICAS
RANKING MUNDIAL LATINOAMERICANO EN WEBOMETRICS



PRIMERAS 15 UNIVERSIDADES POR LA CANTIDAD DE TRÁFICO EN LOS PORTALES DE UNIVERSIDADES PÚBLICAS

Universidad	Sitio Web	Alexa
1.- UNAM	http://www.unam.mx	1,665
2.- UdeG	http://www.udg.mx	11,662
3.- UANL	http://www.uanl.mx	13,252
4.- IPN	http://www.ipn.mx	14,571
5.- UAEMx	http://www.uaemex.mx	22,448
6.- UAM	http://www.uam.mx	29,045
7.- UNISON	http://www.uson.mx	30,882
8.- UABC	http://www.uabc.mx	34,938
9.- UACJ	http://www.uacj.mx	39,666
10.- BUAP	http://www.buap.mx	40,689
11.- UCOL	http://www.ucol.mx	45,215
12.- UV	http://www.uv.mx	47,701
13.- UMICH	http://www.umich.mx	48,483
14.- UACH	http://www.uach.mx	62,456
15.- UADY	http://www.uady.mx	63,061

FUENTE: Alexa. The web information company. <http://www.alexa.com>

NOTA: El rango de tráfico se basa en tres meses de tráfico de datos históricos agregados de millones de usuarios de la barra de Alexa y es una medida combinada de páginas vistas y los usuarios (entradas). Como primer paso, Alexa calcula el alcance y el número de páginas vistas para todos los sitios en la Web en una base diaria. El principal rango de tráfico Alexa se basa en la media geométrica de estas dos cantidades promedio en el tiempo (de modo que la posición de un sitio refleja tanto el número de usuarios que visitan este sitio, así como el número de páginas en el sitio desde la perspectiva de aquellos usuarios). El cambio de tres meses de duración está determinada por la comparación de la actual clasificación del sitio con su rango desde hace tres meses. Por ejemplo, el 1 de julio, el cambio de tres meses de duración que muestran la diferencia entre el rango de tráfico durante el primer trimestre del año y el rango de tráfico durante el segundo trimestre.

FECHA DE CONSULTA: 11 de Enero de 2010.



PRIMERAS 17 UNIVERSIDADES POR LA ESTIMACIÓN DEL COSTO DE LOS PORTALES DE UNIVERSIDADES PÚBLICAS

UNIVERSIDAD	SITIO WEB	VALOR ESTIMADO
1.- UNAM	http://www.unam.mx	\$ 1,897,560
2.- UACJ	http://www.uacj.mx	\$ 234,014
3.- IPN	http://www.ipn.mx	\$ 200,075
4.- UNISON	http://www.uson.mx	\$ 108,693
5.- UAQ	http://www.uaq.mx	\$ 95,291
6.- UAEMex	http://www.uaemex.mx	\$ 93,345
7.- ITSON	http://www.itson.mx	\$ 53,060
8.- UMICH	http://www.umich.mx	\$ 49,740
9.- BUAP	http://www.buap.mx	\$ 45,228
10.- UGTO	http://www.ugto.mx	\$ 28,911
11.- UJAT	http://www.ujat.mx	\$ 22,568
12.- UAdeC	http://www.uadec.mx	\$ 15,413
13.- UACAM	http://www.uacam.mx	\$ 6,142
14.- UNICACH	http://www.unicach.edu.mx	\$ 3,007
15.- UAGRO	http://www.uagro.mx	\$ 1,465
16.- CESUES	http://www.cesues.edu.mx	\$ 781
17.- UdeG	http://www.udg.mx	\$ 144

FUENTE: <http://www.websitevaluecalculator.com/>. Web Site Value Calculator es una herramienta que permite valuar el costo de un sitio web basándose en diversos parámetros como PageRank, Alexa y cantidad de backlinks.

NOTA: Los valores que presenta el sitio son sólo un estimado y está expresado en dólares.

FECHA DE CONSULTA: 11 de Enero de 2010.



PRIMERAS 20 IES MEXICANAS Y SU LUGAR EN EL RANKING MUNDIAL, LATINOAMERICANO Y A NIVEL NACIONAL, EN WEBOMETRICS

RANKING LATINOAMÉRICA	RANKING MUNDIAL	RANKING EN MÉXICO	UNIVERSIDAD
2	44	1	Universidad Nacional Autónoma de México
12	348	2	Universidad Autónoma del Estado de México
15	385	3	Universidad de Guadalajara
17	391	4	Tecnológico de Monterrey
31	716	5	Instituto Politécnico Nacional
34	744	6	Universidad Autónoma Metropolitana
63	1,065	7	Universidad Autónoma de Nuevo Leon
70	1,183	8	Universidad Veracruzana
76	1,252	9	Universidad de Sonora
77	1,257	10	Universidad Autónoma de Baja California
82	1,317	11	Colegio de México
88	1,396	12	Universidad Iberoamericana
89	1,399	13	Universidad Autónoma de Puebla
93	1,425	14	Universidad Michoacana de San Nicolás de Hidalgo
94	1,437	15	Universidad de Colima
96	1,447	16	Universidad Autónoma de Tamaulipas
100	1,478	17	Universidad de las Américas Puebla
102	1,530	18	Universidad Autónoma de Yucatán
103	1,536	19	Universidad Autónoma de Ciudad Juarez
105	1,563	20	Centro de Investigación y Docencia Económicas

FUENTE: Webometrics. El ranking mundial de Universidades en la red. <http://www.webometrics.info> .

NOTA: El objetivo del Ranking Mundial de Universidades es el de promover la iniciativas Open Access. Una de las formas más prometedoras para distribuir la producción científica de las universidades consiste en el depósito de los artículos científicos y materiales relacionados en los repositorios institucionales o por disciplinas. Con el objeto de mejorar la visibilidad de los repositorios y del uso de buenas prácticas en el desarrollo y funcionamiento de los mismos, se han aislado los datos asociados a repositorios del resto de contenidos de la web utilizando los mismos indicadores web cuantitativos que los describen. Se ha construido un directorio con aquellos repositorios con un dominio o subdominio web autónomo, que recogen artículos académicos o material relacionado que está de forma gratuita a disposición de los usuarios de internet. Se han excluido portales de revistas, sitios únicos de revistas electrónicas y la mayoría de sitios dedicados al archivado de materiales antiguos.

FECHA DE CONSULTA: 11 de Enero de 2010.



PRIMERAS 20 IES MEXICANAS Y SU LUGAR EN EL RANKING LATINOAMERICANO Y A NIVEL NACIONAL EN WEBOMETRICS (tamaño)

UNIVERSIDAD	POSICIÓN LATINOAMÉRICA POR SU TAMAÑO	POSICIÓN MÉXICO POR SU TAMAÑO
Universidad Nacional Autónoma de México	61	1
Universidad Autónoma del Estado de México	371	2
Universidad de Guadalajara	554	3
Tecnológico de Monterrey	646	4
Universidad Autónoma Metropolitana	794	5
Universidad Iberoamericana	916	6
Universidad de las Américas Puebla	973	7
Instituto Politécnico Nacional	1,194	8
Colegio de México	1,360	9
Universidad Veracruzana	1,368	10
Universidad Michoacana de San Nicolás de Hidalgo	1,391	11
Universidad Autónoma de Baja California	1,408	12
Universidad de Sonora	1,433	13
Centro de Investigación y Docencia Económica	1,457	14
Universidad Autónoma de Nuevo León	1,513	15
Universidad de Colima	1,907	16
Universidad Autónoma de Tamaulipas	2,075	17
Universidad Jesuita de Guadalajara	2,217	18
Universidad Anáhuac	2,408	19
Universidad Autónoma de Yucatán	2,410	20

FUENTE: Webometrics. El ranking mundial de Universidades en la red. <http://www.webometrics.info>.
FECHA DE CONSULTA: 11 de Enero de 2010



PRIMERAS 20 IES MEXICANAS Y SU LUGAR EN EL RANKING LATINOAMERICANO Y A NIVEL NACIONAL EN WEBOMETRICS (visibilidad)

UNIVERSIDAD	POSICIÓN LATINOAMÉRICA POR SU VISIBILIDAD	POSICIÓN MÉXICO POR SU VISIBILIDAD
Universidad Nacional Autónoma de México	69	1
Universidad de Guadalajara	205	2
Tecnológico de Monterrey	291	3
Centro de Estudios Superiores del Estado de Sonora	394	4
Universidad Autónoma del Estado de México	526	5
Universidad Pedagógica Nacional	788	6
Universidad Autónoma de Aguascalientes	820	7
Universidad Autónoma de Tamaulipas	841	8
Universidad Veracruzana	874	9
Universidad Autónoma del Estado de Hidalgo	954	10
Universidad Tecnológica de León	1,063	11
Universidad Autónoma de Sinaloa	1,069	12
Universidad Autónoma Metropolitana	1,080	13
Universidad Tecnológica de Aguascalientes	1,119	14
Instituto Tecnológico de León Guanajuato	1,138	15
Instituto Politécnico Nacional	1,140	16
Universidad Autónoma de Chihuahua	1,167	17
Universidad Iberoamericana	1,522	18
Colegio de México	1,653	19
Universidad Autónoma de Coahuila	1,670	20

FUENTE: Webometrics. El ranking mundial de Universidades en la red. <http://www.webometrics.info>.
FECHA DE CONSULTA: 11 de Enero de 2010.



PRIMERAS 20 IES MEXICANAS Y SU LUGAR EN EL RANKING LATINOAMERICANO Y A NIVEL NACIONAL EN WEBOMETRICS (riqueza en los contenidos)

UNIVERSIDAD	POSICIÓN LATINOAMÉRICA POR FICHEROS RICOS	POSICIÓN MÉXICO POR FICHEROS RICOS
Universidad Nacional Autónoma de México	56	1
Tecnológico de Monterrey	494	2
Universidad Autónoma Metropolitana	683	3
Instituto Tecnológico Autónomo de México	838	4
Universidad de Guadalajara	845	5
Universidad Michoacana de San Nicolás de Hidalgo	847	6
Universidad Autónoma de Puebla	862	7
Instituto Politécnico Nacional	863	8
Universidad Autónoma de Nuevo León	866	9
Universidad de Sonora	956	10
Universidad de las Américas Puebla	1,000	11
Universidad de Colima	1,077	12
Universidad de Guanajuato	1,183	13
Universidad Jesuita de Guadalajara	1,237	14
Universidad Autónoma del Estado de México	1,274	15
Universidad Autónoma de San Luis Potosí	1,335	16
Centro de Investigación en Matemáticas	1,374	17
Universidad Autónoma de Baja California	1,607	18
Universidad Veracruzana	1,665	19
Universidad Autónoma de Yucatán	1,727	20

FUENTE: Webometrics. El ranking mundial de Universidades en la red. <http://www.webometrics.info>.
FECHA DE CONSULTA: 11 de Enero de 2010



PRIMERAS 20 IES MEXICANAS Y SU LUGAR EN EL RANKING LATINOAMERICANO Y A NIVEL NACIONAL EN WEBOMETRICS (citas en el google académico)

UNIVERSIDAD	POSICIÓN LATINOAMÉRICA POR SCHOLAR	POSICIÓN MÉXICO POR SCHOLAR
Universidad Autónoma del Estado de México	15	1
Universidad Nacional Autónoma de México	21	2
Instituto Politécnico Nacional	290	3
Universidad Autónoma de Nuevo León	503	4
Universidad de Guadalajara	593	5
Tecnológico de Monterrey	663	6
Universidad Autónoma Metropolitana	736	7
Colegio de México	752	8
Universidad Autónoma de Baja California	780	9
Universidad Autónoma de Yucatán	850	10
Universidad Autónoma de Ciudad Juárez	1,009	11
Universidad Autónoma de Puebla	1,076	12
Universidad Autónoma Indígena de México	1,128	13
Centro de Investigación y Docencia Económicas	1,254	14
Universidad Juárez Autónoma de Tabasco	1,255	15
Universidad de Quintana Roo	1,432	16
Instituto Tecnológico Autónomo de México	1,458	17
Colegio Mexiquense	1,520	18
Instituto Tecnológico de Celaya	1,535	19
Universidad Michoacana de San Nicolás de Hidalgo	1,583	20

FUENTE: Webometrics. El ranking mundial de Universidades en la red. <http://www.webometrics.info>.

FECHA DE CONSULTA: 11 de Enero de 2010



PRIMERAS 20 IES MEXICANAS Y SU LUGAR EN EL UNIVERSITY WEB RANKING POR LA CANTIDAD DE TRÁFICO, POPULARIDAD DE LOS LINKS Y PAGE RANK

UNIVERSIDAD	POSICIÓN MÉXICO
Universidad Nacional Autónoma de México	1
Universidad de Guadalajara	2
Universidad de Colima	3
Universidad Veracruzana	4
Tecnológico de Monterrey	5
El Colegio de México	6
Universidad Autónoma de Nuevo León	7
Instituto Politécnico Nacional	8
Universidad Autónoma del Estado de México	9
Universidad Autónoma Metropolitana	10
Universidad de Sonora	11
Universidad TecMilenio	12
Universidad Autónoma de Ciudad Juárez	13
Universidad Autónoma de Baja California	14
Benemérita Universidad Autónoma de Puebla	15
Universidad de las Américas Puebla	16
Instituto Tecnológico y de Estudios Superiores de Occidente	17
Universidad Michoacana de San Nicolás de Hidalgo	18
Universidad Iberoamericana	19
Universidad Autónoma de Yucatán	20

FUENTE: University Web Ranking. El ranking mundial de Universidades en la red. <http://www.4icu.org/>
FECHA DE CONSULTA: 15 de Enero de 2010



Acrónimos de las instituciones

INSTITUCIÓN	ACRÓNIMO
Benemérita Universidad Autónoma de Puebla	BUAP
Centro de Investigación y de Estudios Avanzados del Instituto Politécnico Nacional	Cinvestav
El Colegio de México, A.C.	COLMEX
El Colegio Mexiquense, A.C.	CMQ
Escuela Nacional de Antropología e Historia	ENAH
Instituto Mexicano del Seguro Social	IMSS
Instituto Tecnológico de Sonora	ITSON
Instituto Tecnológico y de Estudios Superiores de Monterrey	ITESM
Instituto Politécnico Nacional	IPN
Universidad Autónoma Benito Juárez de Oaxaca	UABJO
Universidad Autónoma de Aguascalientes	UAA
Universidad Autónoma de Baja California	UABC
Universidad Autónoma de Baja California Sur	UABCS
Universidad Autónoma de Campeche	UACAM
Universidad Autónoma de Chiapas	UNACH
Universidad Autónoma de Chihuahua	UACH
Universidad Autónoma de Ciudad Juárez	UACJ
Universidad Autónoma de Coahuila	UAdeC
Universidad Autónoma de Guerrero	UAGro
Universidad Autónoma de Nayarit	UAN
Universidad Autónoma de Nuevo León	UANL
Universidad Autónoma de Querétaro	UAQ
Universidad Autónoma de San Luis Potosí	UASLP
Universidad Autónoma de Sinaloa	UAS
Universidad Autónoma de Tamaulipas	UAT
Universidad Autónoma de Tlaxcala	UATx
Universidad Autónoma de Yucatán	UADY

INSTITUCIÓN	ACRÓNIMO
Universidad Autónoma de Zacatecas	AUZ
Universidad Autónoma del Carmen	UNACAR
Universidad Autónoma del Estado de Hidalgo	UAEH
Universidad Autónoma del Estado de México	UAEMex
Universidad Autónoma del Estado de Morelos	UAEM
Universidad Autónoma Metropolitana	UAM
Universidad de Ciencias y Artes de Chiapas	UNICACH
Universidad de Colima	UCOL
Universidad de Guadalajara	UdeG
Universidad de Guanajuato	UG
Universidad de Occidente Sinaloa	UDO
Universidad de Quintana Roo	UQROO
Universidad de Sonora	UNISON
Universidad del Istmo	ISTMO
Universidad del Mar	UMAR
Universidad del Papaloapan	UP
Universidad Juárez Autónoma de Tabasco	UJAT
Universidad de la Sierra	US
Universidad Juárez del Estado de Durango	UJED
Universidad Michoacana de San Nicolás de Hidalgo	UMSNH
Universidad Pedagógica Nacional	UPN
Universidad Tecnológica de Nezahualcóyotl	UTN
Universidad Tecnológica de Querétaro	UTEQ
Universidad Tecnológica del Suroeste de Guanajuato	UTSOE
Universidad Tecnológica Metropolitana	UTM
Universidad Veracruzana	UV
Universidad del Valle de México	UVM
Universidad Nacional Autónoma de México	UNAM
Tecnológico de Estudios Superiores de Ecatepec	TESE
Dirección General de Educación Superior Tecnológica	DGEST
Espacio Común de Educación Superior a Distancia	ECOESAD

