



UNIVERSIDAD DE GUADALAJARA

VICERRECTORÍA EJECUTIVA/
COORDINACIÓN DE PLANEACIÓN Y DESARROLLO INSTITUCIONAL

Comparativos Nacionales Universidad de Guadalajara

(Agosto 2012)

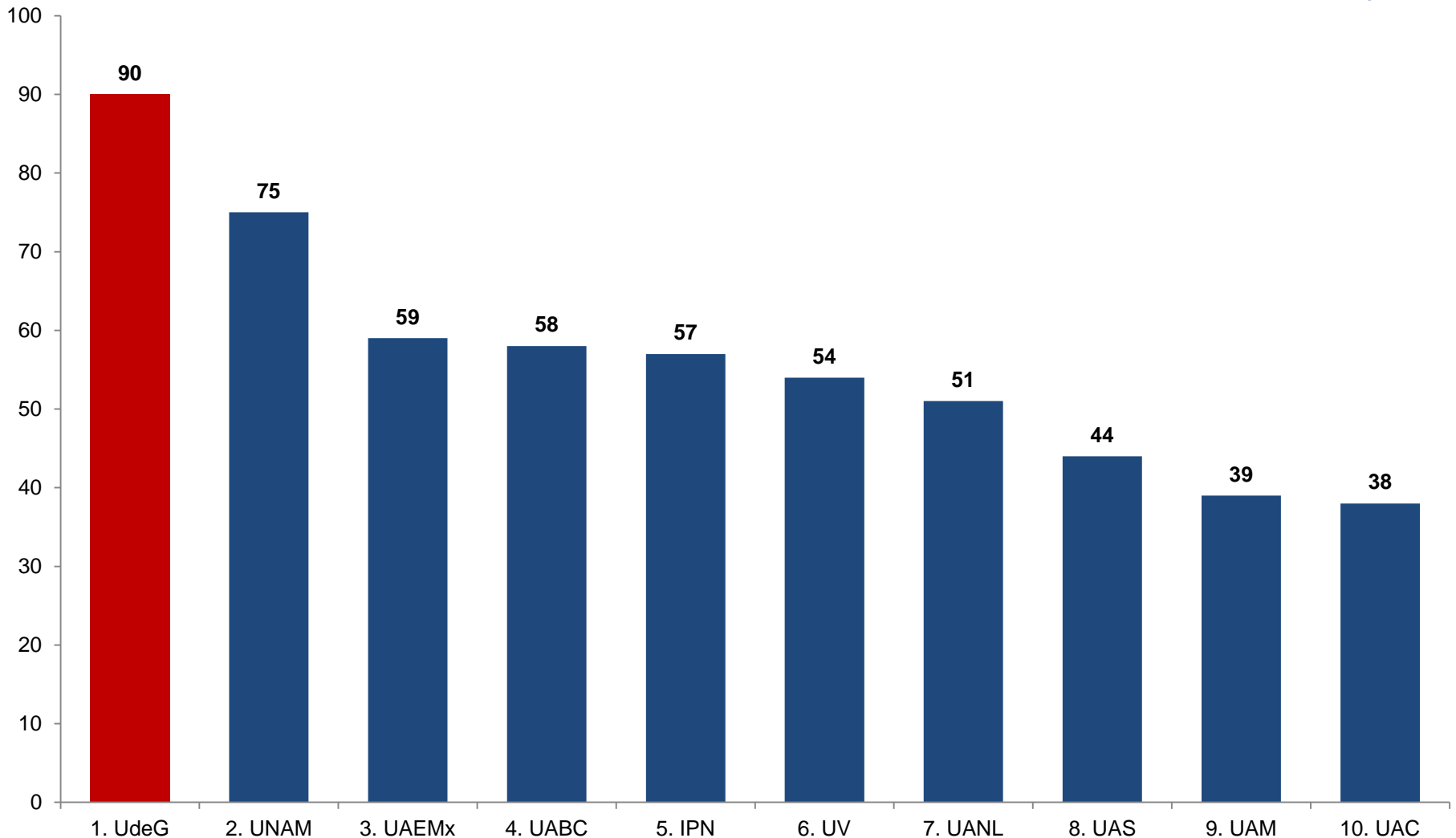


Competitividad Académica

PROGRAMAS DE LICENCIATURA Y TSU ACREDITADOS
PROGRAMAS DE LICENCIATURA Y TSU EN NIVEL 1 DE LOS CIEES
PROGRAMAS DE POSGRADO EN PNPC
PORCENTAJE DE PE DE TSU Y LIC. DE CALIDAD
PRODUCCIÓN CIENTÍFICA



Primeras 10 universidades públicas por el número de PE acreditados (Licenciatura y TSU)



FUENTE: COPLADI con base en información de la página web del Consejo para la Acreditación de la Educación Superior A. C. www.copaes.org.mx/ y para el caso de la UdeG: Coordinación de Innovación Educativa y Pregrado, Coordinación General Académica de la UdeG.

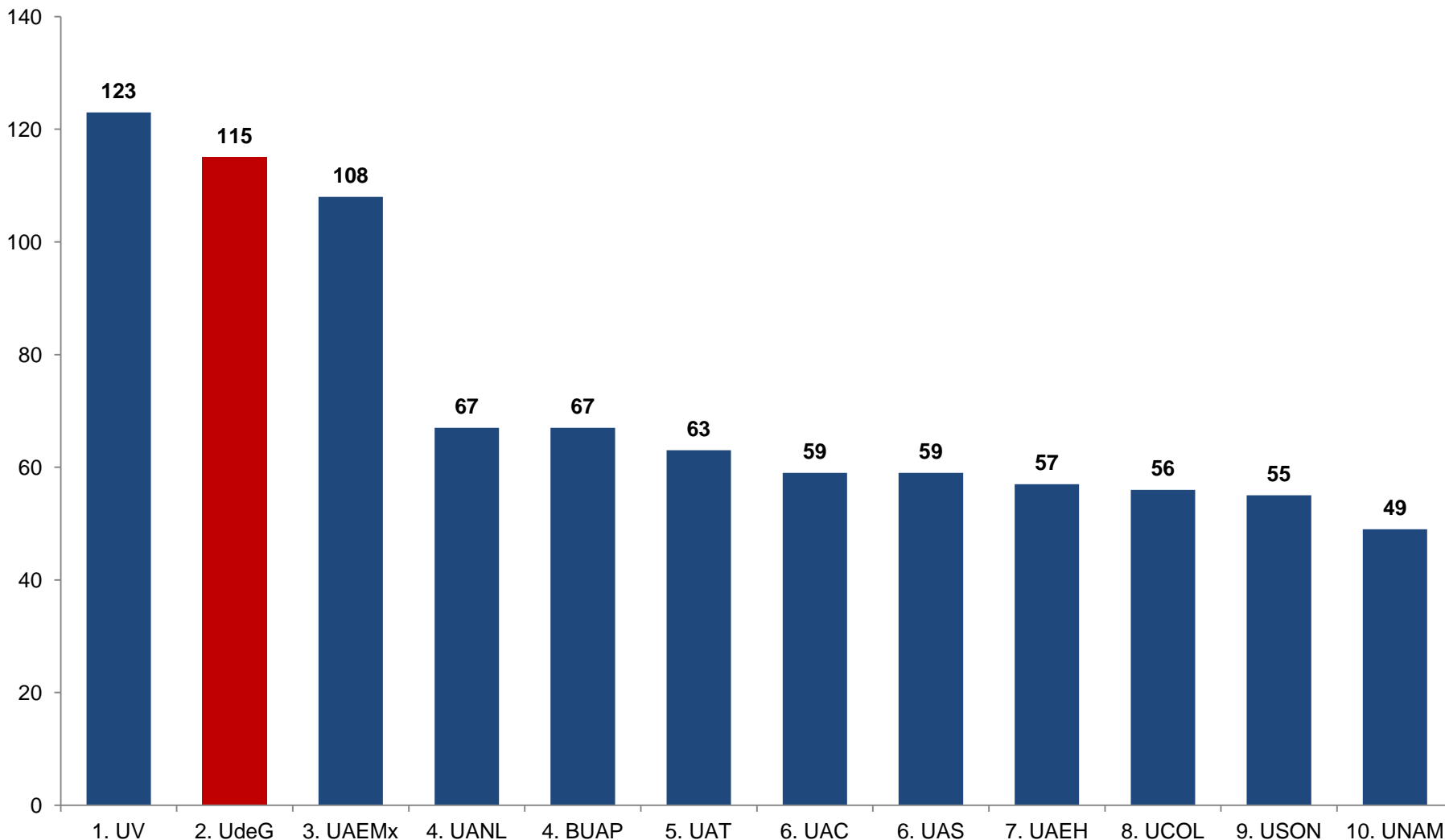
FECHA DE CORTE: Abril de 2012.

FECHA DE CONSULTA: 29 de agosto de 2012.

NOTA: La UdeG cuenta con 1 programa de Profesional Medio acreditado y 89 licenciaturas.



Primeras 10 universidades por el número de PE de pregrado en nivel 1 de CIEES



FUENTE: COPLADI con base en información de la página web: www.ciees.edu.mx y para el caso de la UdeG: Coordinación de Innovación Educativa y Pregrado, Coordinación General Académica, de la UdeG.

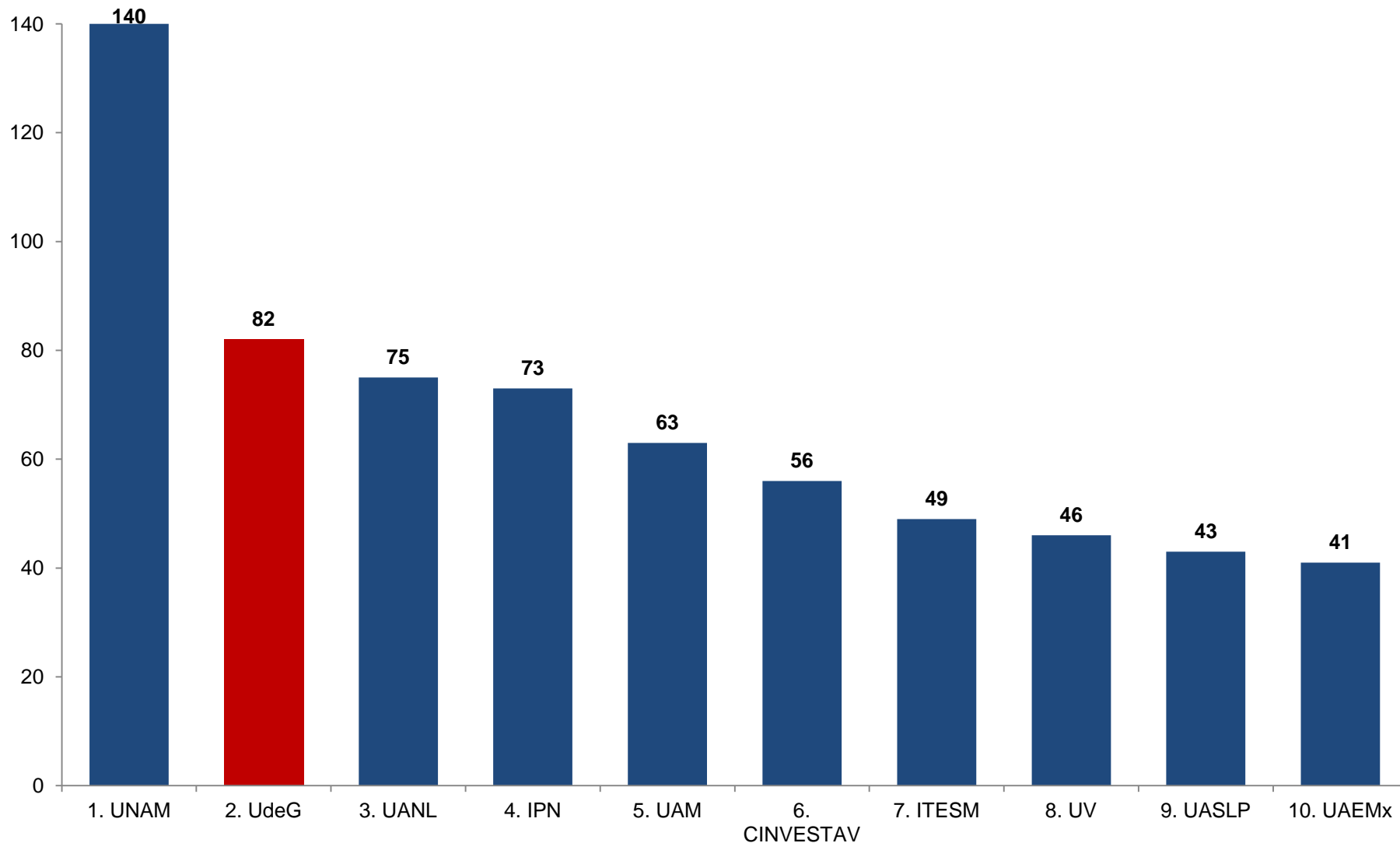
FECHA DE CORTE: 31 de julio de 2012, para UdeG 29 de agosto de 2012.

FECHA DE CONSULTA: 29 de agosto de 2012.

NOTA: El número de PE en Nivel 1 de los CIEES es 101, excede al registrado en la UdeG ya que los CIEES emiten un dictamen por cada una de las orientaciones con las que cuenta cada programa educativo y por cada una de las sedes en las que se imparte.



Primeras 10 instituciones por el número de PE de posgrado registrados en el Padrón Nacional de Posgrado de Calidad (PNPC)



FUENTE: COPLADI con base en información de la página web CONACyT, <http://www.conacyt.mx/>

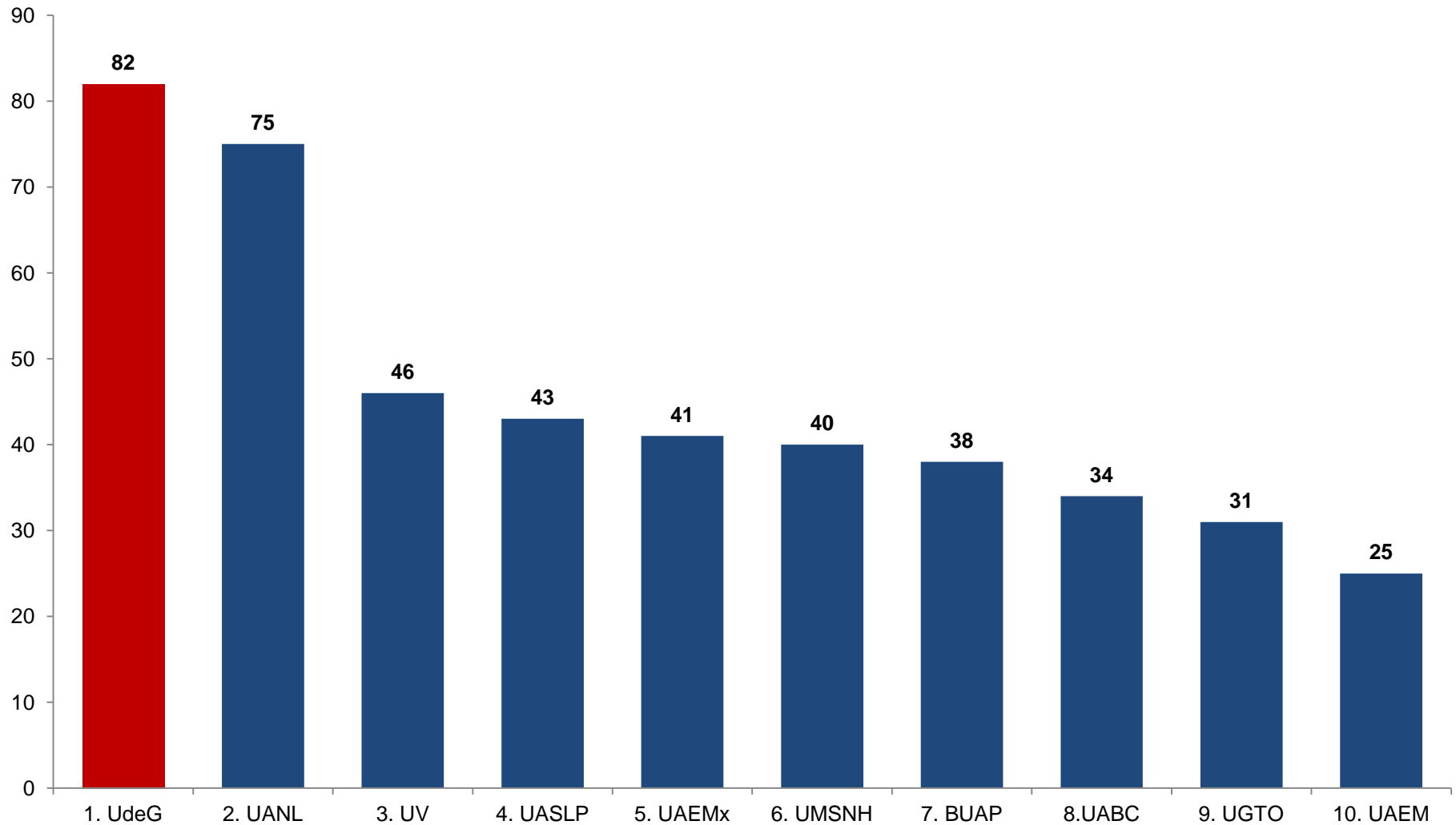
NOTA: Programas vigentes en el PNPC al 2012.

FECHA DE CORTE: Junio de 2012.

FECHA DE CONSULTA: 31 de agosto de 2012.



Primeras 10 instituciones por el número de PE de posgrado registrados en el Padrón Nacional de Posgrado de Calidad (PNPC) de la Universidades Públicas Estatales



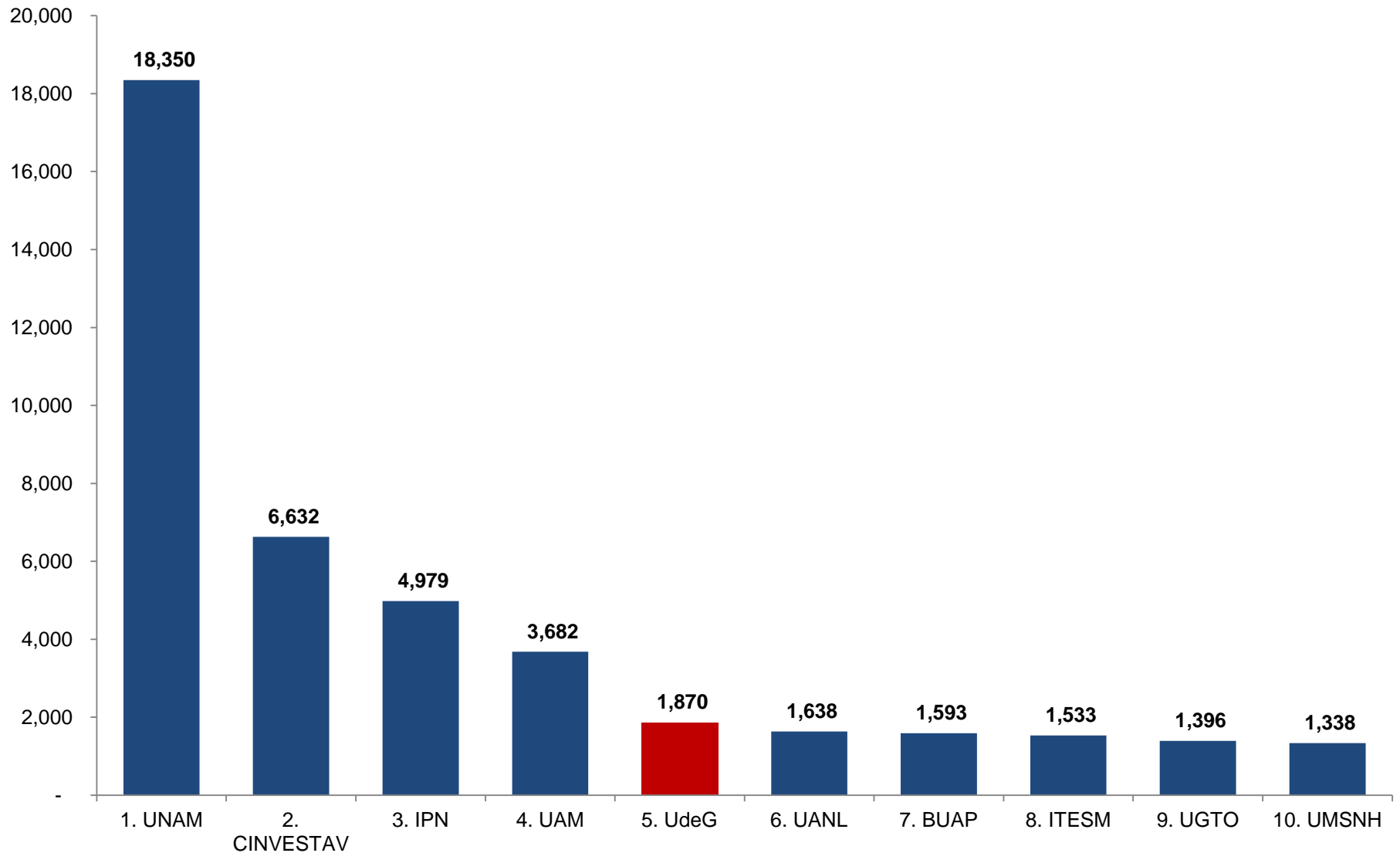
FUENTE: COPLADI con base en información de la página web CONACyT, <http://www.conacyt.mx/>

NOTA: Programas vigentes en el PNPC al 2012.

FECHA DE CORTE: Junio de 2012.

FECHA DE CONSULTA: 21 de agosto de 2012.

Primeras 10 instituciones en Iberoamérica por su producción científica



FUENTE: COPLADI con base en información de la página web <http://www.scimagoir.com/>

NOTA: Producción científica de la institución medida en número de publicaciones en revistas científicas. En publicaciones con coautoría, se asigna un punto a cada una de las instituciones participantes.

FECHA DE CONSULTA: 29 de agosto de 2012.

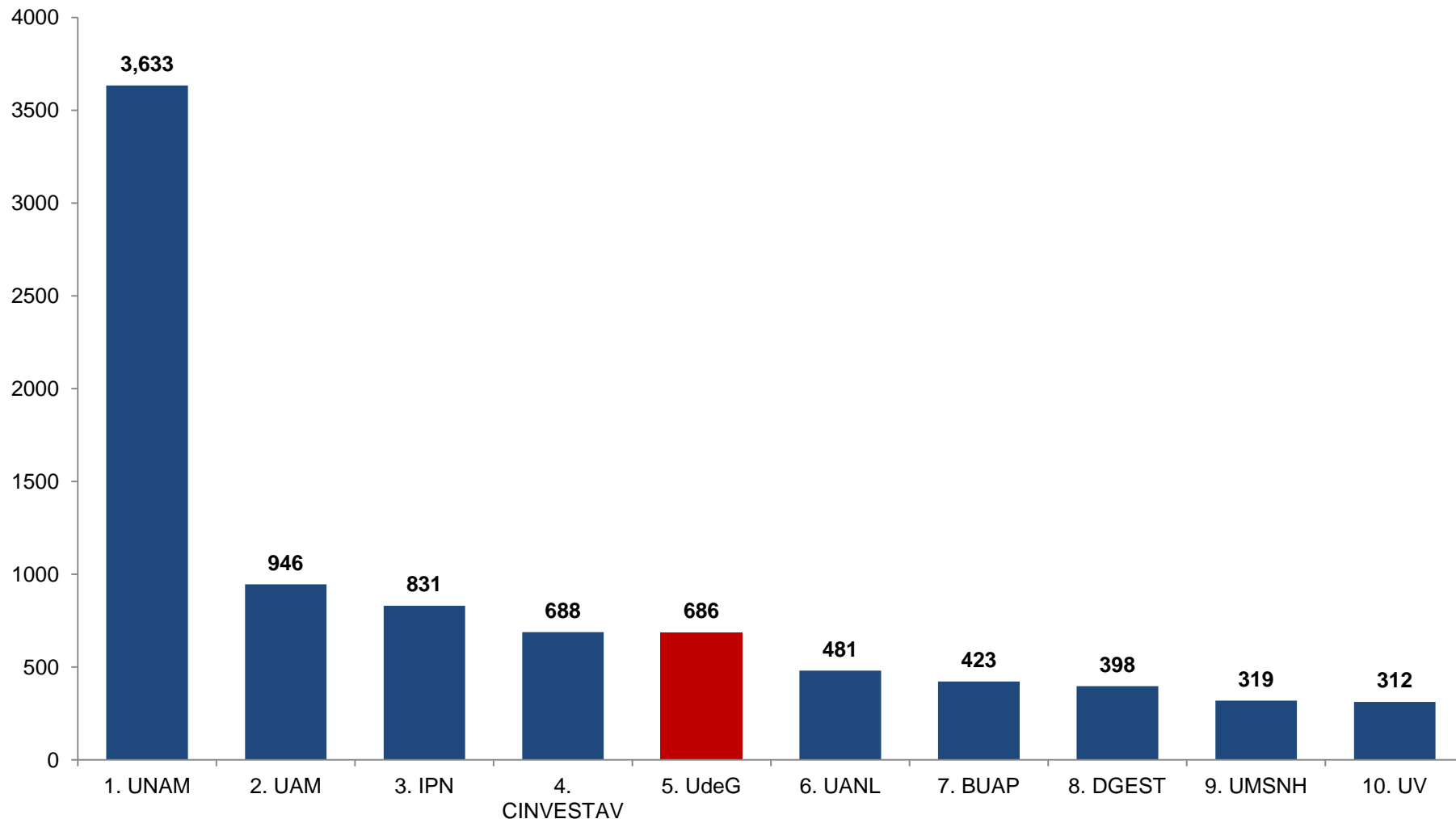


Capacidad Académica

INVESTIGADORES MIEMBROS DEL S N I
PORCENTAJE DE PTC ADSCRITOS EN EL S N I
PTC CON PERFIL REGISTRADO EN PROMEP
PORCENTAJE DE PTC CON POSGRADO QUE CUENTAN CON PERFIL DESEABLE
CUERPOS ACADÉMICOS
PORCENTAJE DE PTC CON POSGRADO



Primeras 10 instituciones por número de miembros en el Sistema Nacional de Investigadores



FUENTE: UdeG: Coordinación de Investigación y Posgrado de la Coordinación General Académica. Para el resto de las Universidades. *Subdirección de Procesos de Evaluación del Consejo Nacional de Ciencia y Tecnología.*

FECHA DE CORTE: Enero de 2012. Para UdeG: agosto de 2012.

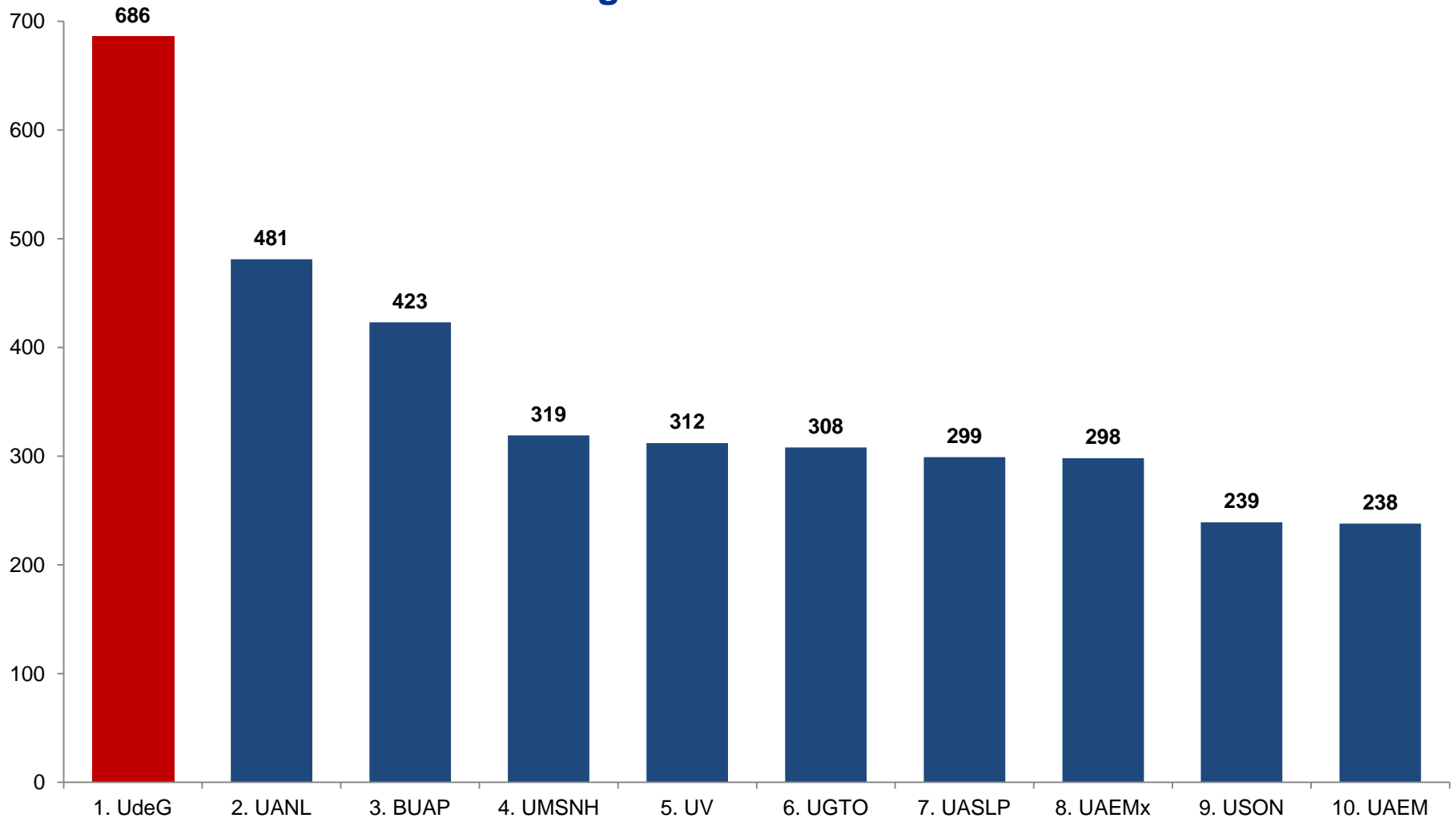
FECHA DE CONSULTA: 29 de agosto de 2012.

NOTA: En la UdeG no están incluidos 3 miembros del Sistema Nacional de Creadores de Arte.

Se toman en cuenta únicamente PTC que son miembros del SNI cuya carta de reconocimiento está con la Universidad de Guadalajara. Aunado a esto, la adscripción por CU se encuentra tal y como CONACyT la reconoce, para cambios de adscripción de CU, el investigador debe realizar un trámite de notificación, **que es personal** ante el CONACyT.



Primeras 10 instituciones por número de miembros en el Sistema Nacional de Investigadores de las Universidades Públicas Estatales



FUENTE: UdeG: Coordinación de Investigación y Posgrado de la Coordinación General Académica. Para el resto de las Universidades. *Subdirección de Procesos de Evaluación del Consejo Nacional de Ciencia y Tecnología.*

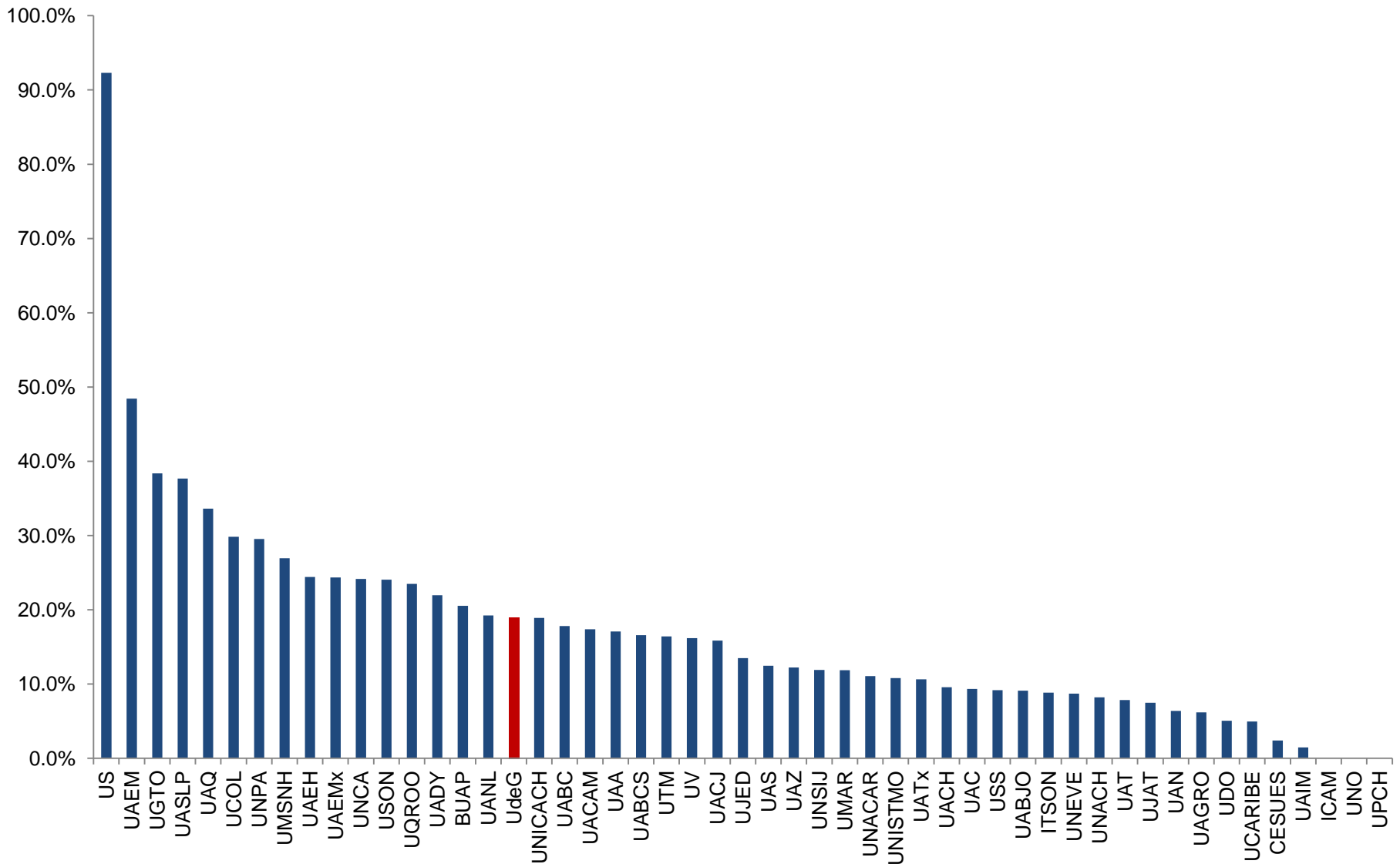
FECHA DE CORTE: Enero de 2012. Para UdeG: agosto de 2012.

FECHA DE CONSULTA: 29 de agosto de 2012.

NOTA: En la UdeG no están incluidos 3 miembros del Sistema Nacional de Creadores de Arte.

Se toman en cuenta únicamente PTC que son miembros del SNI cuya carta de reconocimiento está con la Universidad de Guadalajara. Aunado a esto, la adscripción por CU se encuentra tal y como CONACyT la reconoce, para cambios de adscripción de CU, el investigador debe realizar un trámite de notificación, **que es personal** ante el CONACyT.

Porcentaje de profesores de tiempo completo adscritos en el SNI



FUENTE: COPLADI con base en: Informes Trimestrales Promep <http://promep.sep.gob.mx/trimestrales.html>. CONACyT, Investigadores vigentes 2012 en SNI <http://www.conacyt.mx/SNI/Documents/SNI-investigadores-vigentes-2012.pdf>

FECHA DE CORTE: Para UdeG 29 de agosto, para el resto de las universidades investigadores vigentes a enero de 2012 y segundo trimestre 2012 PROMEP.



Porcentaje de profesores de tiempo completo adscritos en el SNI

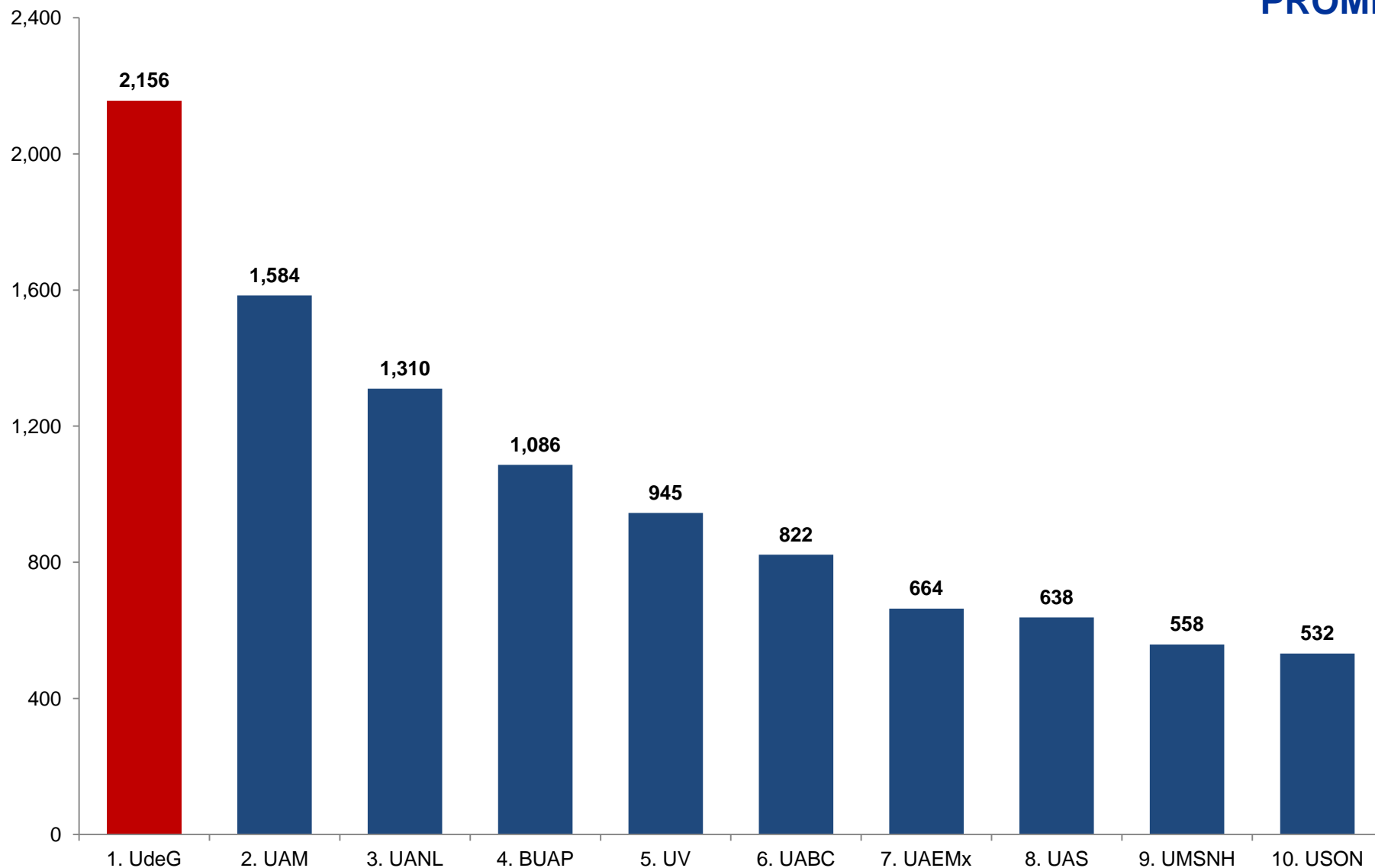
#	Siglas	Universidad	%SNI
1	US	Universidad de la Sierra	92.3%
2	UAEM	Universidad Autónoma del Estado de Morelos	48.4%
3	UGTO	Universidad de Guanajuato	38.4%
4	UASLP	Universidad Autónoma de San Luis Potosí	37.7%
5	UAQ	Universidad Autónoma de Querétaro	33.6%
6	UCOL	Universidad de Colima	29.8%
7	UNPA	Universidad del Papaloapan	29.5%
8	UMSNH	Universidad Michoacana de San Nicolás de Hidalgo	26.9%
9	UAEH	Universidad Autónoma del Estado de Hidalgo	24.4%
10	UAEMx	Universidad Autónoma del Estado de México	24.3%
11	UNCA	Universidad de la Cañada	24.1%
12	USON	Universidad de Sonora	24.0%
13	UQROO	Universidad de Quintana Roo	23.5%
14	UADY	Universidad Autónoma de Yucatán	22.0%
15	BUAP	Benemérita Universidad Autónoma de Puebla	20.5%
16	UANL	Universidad Autónoma de Nuevo León	19.2%
17	UdeG	Universidad de Guadalajara	19.0%
18	UNICACH	Universidad de Ciencias y Artes de Chiapas	18.9%
19	UABC	Universidad Autónoma de Baja California	17.8%
20	UACAM	Universidad Autónoma de Campeche	17.4%
21	UAA	Universidad Autónoma de Aguascalientes	17.1%
22	UABCS	Universidad Autónoma de Baja California Sur	16.6%
23	UTM	Universidad Tecnológica de la Mixteca	16.4%
24	UV	Universidad Veracruzana	16.2%
25	UACJ	Universidad Autónoma de Ciudad Juárez	15.8%
26	UJED	Universidad Juárez del Estado de Durango	13.5%
27	UAS	Universidad Autónoma de Sinaloa	12.5%
28	UAZ	Universidad Autónoma de Zacatecas	12.2%
29	UNSIJ	Universidad de la Sierra Juárez	11.9%
30	UMAR	Universidad del Mar	11.8%

#	Siglas	Universidad	%SNI
31	UNACAR	Universidad Autónoma del Carmen	11.1%
32	UNISTMO	Universidad del Istmo	10.8%
33	UATx	Universidad Autónoma de Tlaxcala	10.6%
34	UACH	Universidad Autónoma de Chihuahua	9.6%
35	UAC	Universidad Autónoma de Coahuila	9.3%
36	USS	Universidad de la Sierra Sur	9.2%
37	UABJO	Universidad Autónoma Benito Juárez de Oaxaca	9.1%
38	ITSON	Instituto Tecnológico de Sonora	8.8%
39	UNEVE	Universidad Estatal del Valle de Ecatepec	8.7%
40	UNACH	Universidad Autónoma de Chiapas	8.2%
41	UAT	Universidad Autónoma de Tamaulipas	7.8%
42	UJAT	Universidad Juárez Autónoma de Tabasco	7.5%
43	UAN	Universidad Autónoma de Nayarit	6.4%
44	UAGRO	Universidad Autónoma de Guerrero	6.2%
45	UDO	Universidad de Occidente	5.0%
46	UCARIBE	Universidad del Caribe	4.9%
47	CESUES	Centro de Estudios Superiores del Estado de Sonora	2.4%
48	UAIM	Universidad Autónoma Indígena de México	1.5%
49	ICAM	Instituto Campechano	0.0%
50	UNO	Universidad de Oriente	0.0%
51	UPCH	Universidad Popular de la Chontalpa	0.0%

FUENTE: COPLADI con base en: Informes Trimestrales Promep <http://promep.sep.gob.mx/trimestrales.html>. CONACyT, Investigadores vigentes 2012 en SNI <http://www.conacyt.mx/SNI/Documents/SNI-investigadores-vigentes-2012.pdf>

FECHA DE CORTE: Para UdeG 29 de agosto, para el resto de las universidades investigadores vigentes a enero de 2012 y segundo trimestre 2012 PROMEP.

Primeras 10 Universidades por el número de profesores con perfil PROMEP



Nota: La información de las otras universidades está en proceso de actualización.

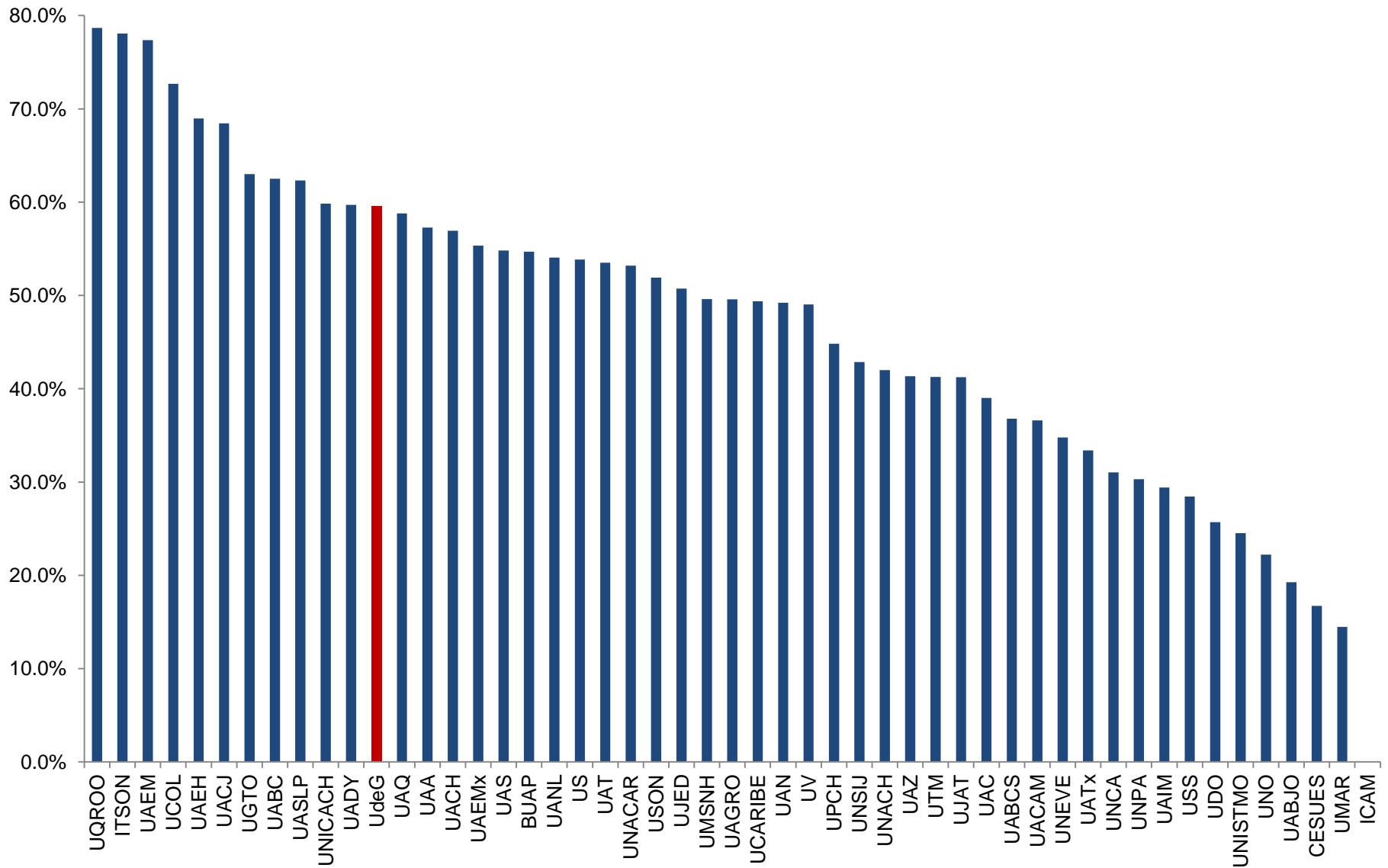
FUENTE: Para UdeG ,UMEFORA, para el resto de las universidades informes trimestrales PROMEP. <http://promep.sep.gob.mx/trimestrales.html>

FECHA DE CORTE: Para UdeG 24 de agosto de 2012, para el resto de las universidades segundo trimestre 2012.

FECHA DE CONSULTA 29 de agosto de 2012.



Porcentaje de profesores de tiempo completo con perfil deseable



FUENTE: Para UdeG ,UMEFORA, para el resto de las universidades informes trimestrales PROMEP. <http://promep.sep.gob.mx/trimestrales.html>

FECHA DE CORTE: Para UdeG 24 de agosto, para el resto de las universidades segundo trimestre 2012.

FECHA DE CONSULTA 29 de agosto de 2012.



Porcentaje de profesores de tiempo completo con perfil deseable

#	Siglas	Universidad	%Perfil
1	UQROO	Universidad de Quintana Roo	78.7%
2	ITSON	Instituto Tecnológico de Sonora	78.1%
3	UAEM	Universidad Autónoma del Estado de Morelos	77.4%
4	UCOL	Universidad de Colima	72.7%
5	UAEH	Universidad Autónoma del Estado de Hidalgo	69.0%
6	UACJ	Universidad Autónoma de Ciudad Juárez	68.5%
7	UGTO	Universidad de Guanajuato	63.0%
8	UABC	Universidad Autónoma de Baja California	62.5%
9	UASLP	Universidad Autónoma de San Luis Potosí	62.3%
10	UNICACH	Universidad de Ciencias y Artes de Chiapas	59.8%
11	UADY	Universidad Autónoma de Yucatán	59.7%
12	UdeG	Universidad de Guadalajara	59.6%
13	UAQ	Universidad Autónoma de Querétaro	58.8%
14	UAA	Universidad Autónoma de Aguascalientes	57.3%
15	UACH	Universidad Autónoma de Chihuahua	56.9%
16	UAEMx	Universidad Autónoma del Estado de México	55.3%
17	UAS	Universidad Autónoma de Sinaloa	54.8%
18	BUAP	Benemérita Universidad Autónoma de Puebla	54.7%
19	UANL	Universidad Autónoma de Nuevo León	54.1%
20	US	Universidad de la Sierra	53.8%
21	UAT	Universidad Autónoma de Tamaulipas	53.5%
22	UNACAR	Universidad Autónoma del Carmen	53.2%
23	USON	Universidad de Sonora	51.9%
24	UJED	Universidad Juárez del Estado de Durango	50.7%
25	UMSNH	Universidad Michoacana de San Nicolás de Hidalgo	49.6%
26	UAGRO	Universidad Autónoma de Guerrero	49.6%
27	UCARIBE	Universidad del Caribe	49.4%
28	UAN	Universidad Autónoma de Nayarit	49.2%
29	UV	Universidad Veracruzana	49.0%
30	UPCH	Universidad Popular de la Chontalpa	44.8%

#	Siglas	Universidad	%Perfil
31	UNSIJ	Universidad de la Sierra Juárez	42.9%
32	UNACH	Universidad Autónoma de Chiapas	42.0%
33	UAZ	Universidad Autónoma de Zacatecas	41.3%
34	UTM	Universidad Tecnológica de la Mixteca	41.3%
35	UJAT	Universidad Juárez Autónoma de Tabasco	41.2%
36	UAC	Universidad Autónoma de Coahuila	39.0%
37	UABCS	Universidad Autónoma de Baja California Sur	36.8%
38	UACAM	Universidad Autónoma de Campeche	36.6%
39	UNEVE	Universidad Estatal del Valle de Ecatepec	34.8%
40	UATx	Universidad Autónoma de Tlaxcala	33.4%
41	UNCA	Universidad de la Cañada	31.0%
42	UNPA	Universidad del Papaloapan	30.3%
43	UAIM	Universidad Autónoma Indígena de México	29.4%
44	USS	Universidad de la Sierra Sur	28.4%
45	UDO	Universidad de Occidente	25.7%
46	UNISTMO	Universidad del Istmo	24.5%
47	UNO	Universidad de Oriente	22.2%
48	UABJO	Universidad Autónoma Benito Juárez de Oaxaca	19.3%
49	CESUES	Centro de Estudios Superiores del Estado de Sonora	16.7%
50	UMAR	Universidad del Mar	14.5%
51	ICAM	Instituto Campechano	0.0%

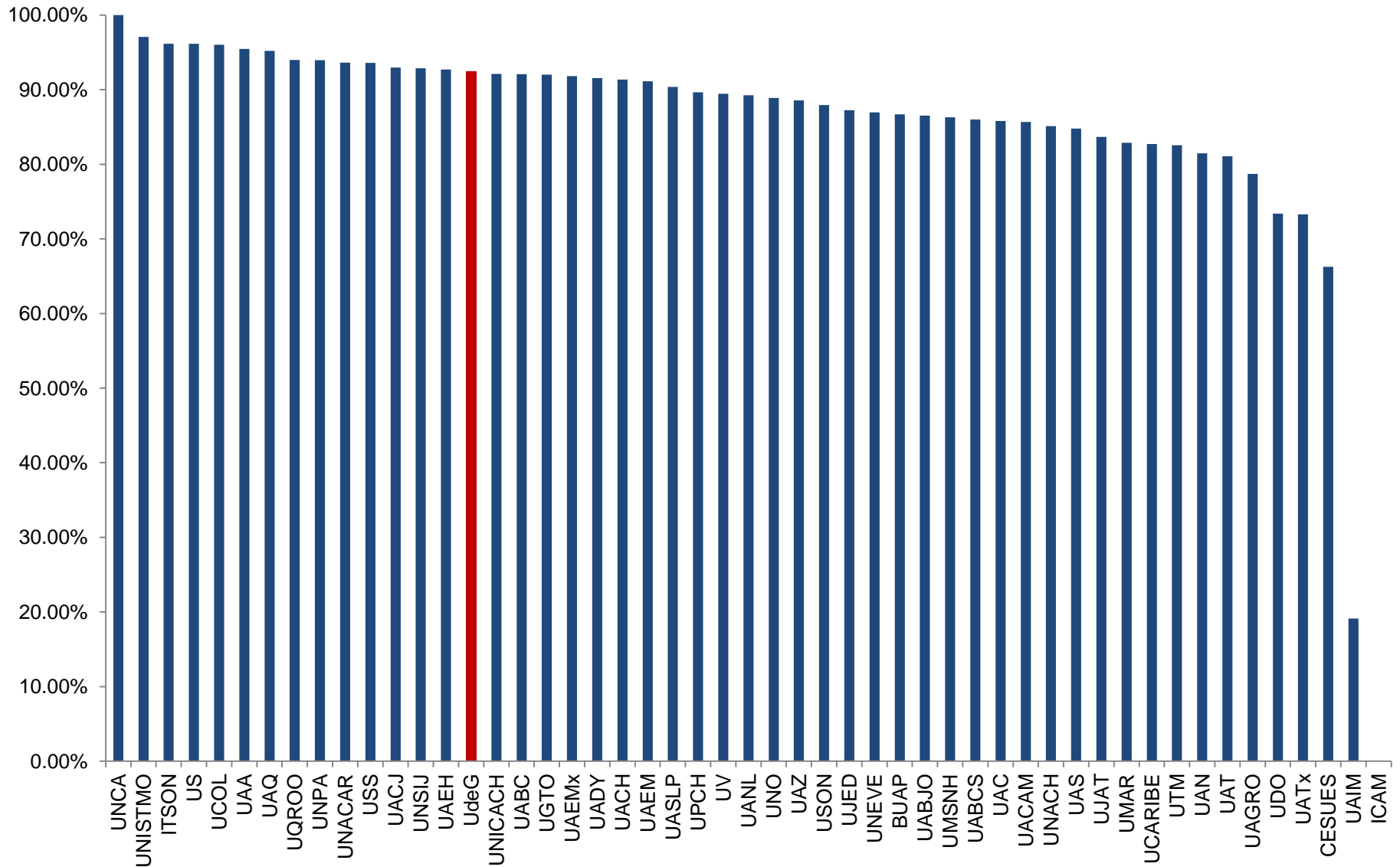
FUENTE: Para UdeG ,UMEFORA, para el resto de las universidades informes trimestrales PROMEP. <http://promep.sep.gob.mx/trimestrales.html>

FECHA DE CORTE: Para UdeG 24 de agosto de 2012, para el resto de las universidades segundo trimestre 2012.

FECHA DE CONSULTA 29 de agosto de 2012.



Porcentaje de profesores de tiempo completo con posgrado



FUENTE: Para UdeG ,UMEFORA, para el resto de las universidades informes trimestrales PROMEP. <http://promep.sep.gob.mx/trimestrales.html>

FECHA DE CORTE: Para UdeG 24 de agosto de 2012, para el resto de las universidades segundo trimestre 2012.

FECHA DE CONSULTA 29 de agosto de 2012.



Porcentaje de profesores de tiempo completo con posgrado

#	Siglas	Universidad	%Posg
1	UNCA	Universidad de la Cañada	100.0%
2	UNISTMO	Universidad del Istmo	97.1%
3	ITSON	Instituto Tecnológico de Sonora	96.2%
4	US	Universidad de la Sierra	96.2%
5	UCOL	Universidad de Colima	96.0%
6	UAA	Universidad Autónoma de Aguascalientes	95.5%
7	UAQ	Universidad Autónoma de Querétaro	95.2%
8	UQROO	Universidad de Quintana Roo	94.0%
9	UNPA	Universidad del Papaloapan	93.9%
10	UNACAR	Universidad Autónoma del Carmen	93.6%
11	USS	Universidad de la Sierra Sur	93.6%
12	UACJ	Universidad Autónoma de Ciudad Juárez	93.0%
13	UNSIJ	Universidad de la Sierra Juárez	92.9%
14	UAEH	Universidad Autónoma del Estado de Hidalgo	92.7%
15	UdeG	Universidad de Guadalajara	92.5%
16	UNICACH	Universidad de Ciencias y Artes de Chiapas	92.1%
17	UABC	Universidad Autónoma de Baja California	92.1%
18	UGTO	Universidad de Guanajuato	92.0%
19	UAEMx	Universidad Autónoma del Estado de México	91.8%
20	UADY	Universidad Autónoma de Yucatán	91.5%
21	UACH	Universidad Autónoma de Chihuahua	91.4%
22	UAEM	Universidad Autónoma del Estado de Morelos	91.1%
23	UASLP	Universidad Autónoma de San Luis Potosí	90.4%
24	UPCH	Universidad Popular de la Chontalpa	89.7%
25	UV	Universidad Veracruzana	89.5%
26	UANL	Universidad Autónoma de Nuevo León	89.3%
27	UNO	Universidad de Oriente	88.9%
28	UAZ	Universidad Autónoma de Zacatecas	88.6%
29	USON	Universidad de Sonora	87.9%
30	UJED	Universidad Juárez del Estado de Durango	87.3%

#	Siglas	Universidad	%Posg
31	UNEVE	Universidad Estatal del Valle de Ecatepec	87.0%
32	BUAP	Benemérita Universidad Autónoma de Puebla	86.7%
33	UABJO	Universidad Autónoma Benito Juárez de Oaxaca	86.5%
34	UMSNH	Universidad Michoacana de San Nicolás de Hidalgo	86.3%
35	UABCS	Universidad Autónoma de Baja California Sur	86.0%
36	UAC	Universidad Autónoma de Coahuila	85.8%
37	UACAM	Universidad Autónoma de Campeche	85.7%
38	UNACH	Universidad Autónoma de Chiapas	85.1%
39	UAS	Universidad Autónoma de Sinaloa	84.8%
40	UJAT	Universidad Juárez Autónoma de Tabasco	83.7%
41	UMAR	Universidad del Mar	82.9%
42	UCARIBE	Universidad del Caribe	82.7%
43	UTM	Universidad Tecnológica de la Mixteca	82.5%
44	UAN	Universidad Autónoma de Nayarit	81.5%
45	UAT	Universidad Autónoma de Tamaulipas	81.1%
46	UAGRO	Universidad Autónoma de Guerrero	78.7%
47	UDO	Universidad de Occidente	73.4%
48	UATx	Universidad Autónoma de Tlaxcala	73.3%
49	CESUES	Centro de Estudios Superiores del Estado de Sonora	66.3%
50	UAIM	Universidad Autónoma Indígena de México	19.1%
51	ICAM	Instituto Campechano	0.0%

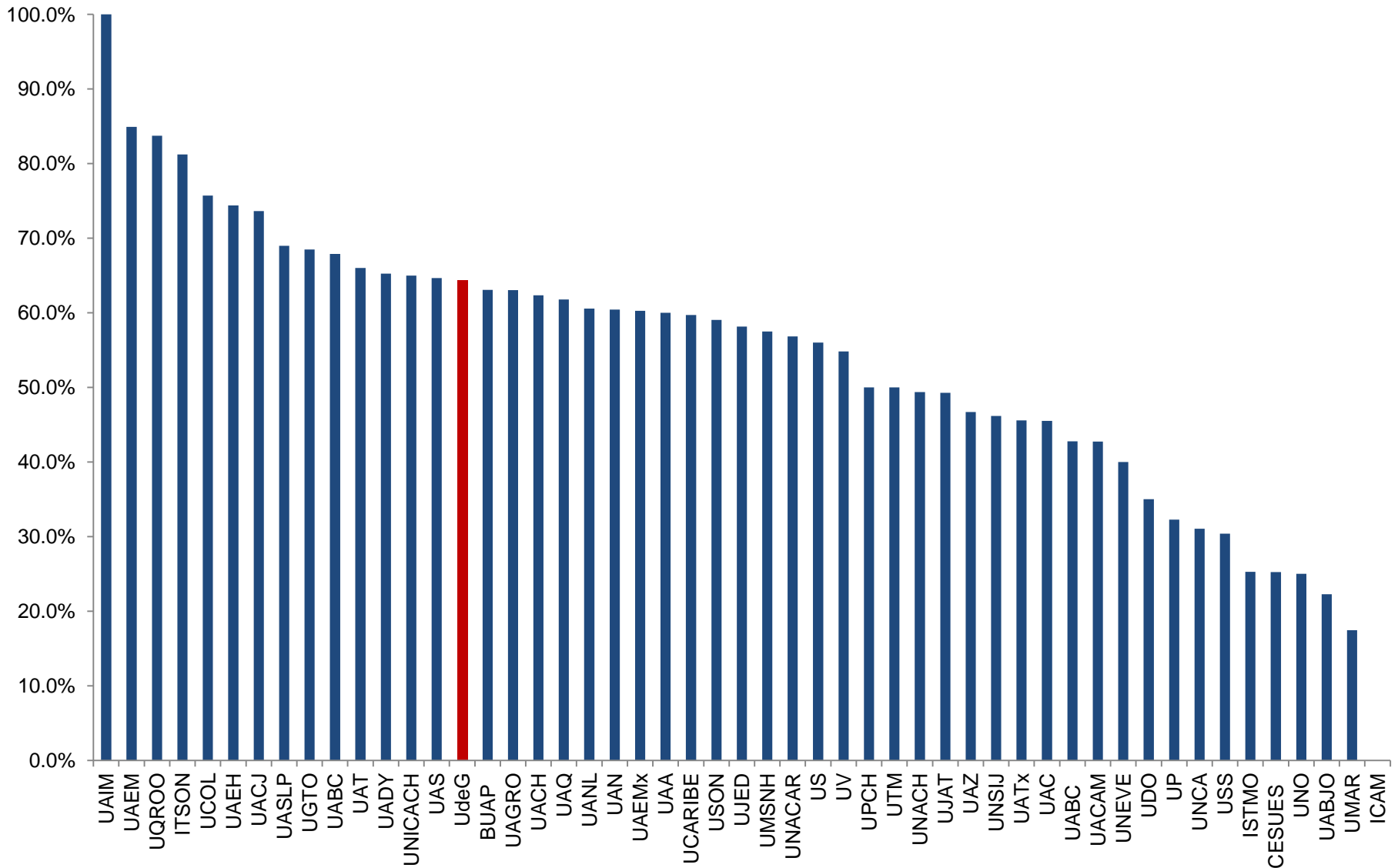
FUENTE: Para UdeG ,UMEFORA, para el resto de las universidades informes trimestrales PROMEP. <http://promep.sep.gob.mx/trimestrales.html>

FECHA DE CORTE: Para UdeG 24 de agosto de 2012, para el resto de las universidades segundo trimestre 2012.

FECHA DE CONSULTA 29 de agosto de 2012.



Porcentaje de profesores de tiempo completo con posgrado que cuentan con perfil deseable



FUENTE: Para UdeG ,UMEFORA, para el resto de las universidades informes trimestrales PROMEP. <http://promep.sep.gob.mx/trimestrales.html>

FECHA DE CORTE: Para UdeG 24 de agosto de 2012, para el resto de las universidades segundo trimestre 2012.

FECHA DE CONSULTA 29 de agosto de 2012.



Porcentaje de profesores de tiempo completo con posgrado que cuentan con perfil deseable

#	Siglas	Universidad	%Perf
1	UAIM	Universidad Autónoma Indígena de México	100.0%
2	UAEM	Universidad Autónoma del Estado de Morelos	84.9%
3	UQROO	Universidad de Quintana Roo	83.7%
4	ITSON	Instituto Tecnológico de Sonora	81.2%
5	UCOL	Universidad de Colima	75.7%
6	UAEH	Universidad Autónoma del Estado de Hidalgo	74.4%
7	UACJ	Universidad Autónoma de Ciudad Juárez	73.6%
8	UASLP	Universidad Autónoma de San Luis Potosí	69.0%
9	UGTO	Universidad de Guanajuato	68.5%
10	UABC	Universidad Autónoma de Baja California	67.9%
11	UAT	Universidad Autónoma de Tamaulipas	66.0%
12	UADY	Universidad Autónoma de Yucatán	65.2%
13	UNICACH	Universidad de Ciencias y Artes de Chiapas	65.0%
14	UAS	Universidad Autónoma de Sinaloa	64.6%
15	UdeG	Universidad de Guadalajara	64.4%
16	BUAP	Benemérita Universidad Autónoma de Puebla	63.1%
17	UAGRO	Universidad Autónoma de Guerrero	63.0%
18	UACH	Universidad Autónoma de Chihuahua	62.3%
19	UAQ	Universidad Autónoma de Querétaro	61.8%
20	UANL	Universidad Autónoma de Nuevo León	60.6%
21	UAN	Universidad Autónoma de Nayarit	60.4%
22	UAEMx	Universidad Autónoma del Estado de México	60.3%
23	UAA	Universidad Autónoma de Aguascalientes	60.0%
24	UCARIBE	Universidad del Caribe	59.7%
25	USON	Universidad de Sonora	59.0%
26	UJED	Universidad Juárez del Estado de Durango	58.1%
27	UMSNH	Universidad Michoacana de San Nicolás de Hidalgo	57.5%
28	UNACAR	Universidad Autónoma del Carmen	56.8%
29	US	Universidad de la Sierra	56.0%
30	UV	Universidad Veracruzana	54.8%

#	Siglas	Universidad	%Perf
31	UPCH	Universidad Popular de la Chontalpa	50.0%
32	UTM	Universidad Tecnológica de la Mixteca	50.0%
33	UNACH	Universidad Autónoma de Chiapas	49.3%
34	UJAT	Universidad Juárez Autónoma de Tabasco	49.3%
35	UAZ	Universidad Autónoma de Zacatecas	46.7%
36	UNSIJ	Universidad de la Sierra Juárez	46.2%
37	UATx	Universidad Autónoma de Tlaxcala	45.6%
38	UAC	Universidad Autónoma de Coahuila	45.5%
39	UABC	Universidad Autónoma de Baja California Sur	42.8%
40	UACAM	Universidad Autónoma de Campeche	42.7%
41	UNEVE	Universidad Estatal del Valle de Ecatepec	40.0%
42	UDO	Universidad de Occidente	35.0%
43	UP	Universidad del Papaloapan	32.3%
44	UNCA	Universidad de la Cañada	31.0%
45	USS	Universidad de la Sierra Sur	30.4%
46	ISTMO	Universidad del Istmo	25.3%
47	CESUES	Centro de Estudios Superiores del Estado de Sonora	25.2%
48	UNO	Universidad de Oriente	25.0%
49	UABJO	Universidad Autónoma Benito Juárez de Oaxaca	22.3%
50	UMAR	Universidad del Mar	17.5%
51	ICAM	Instituto Campechano	0.0%

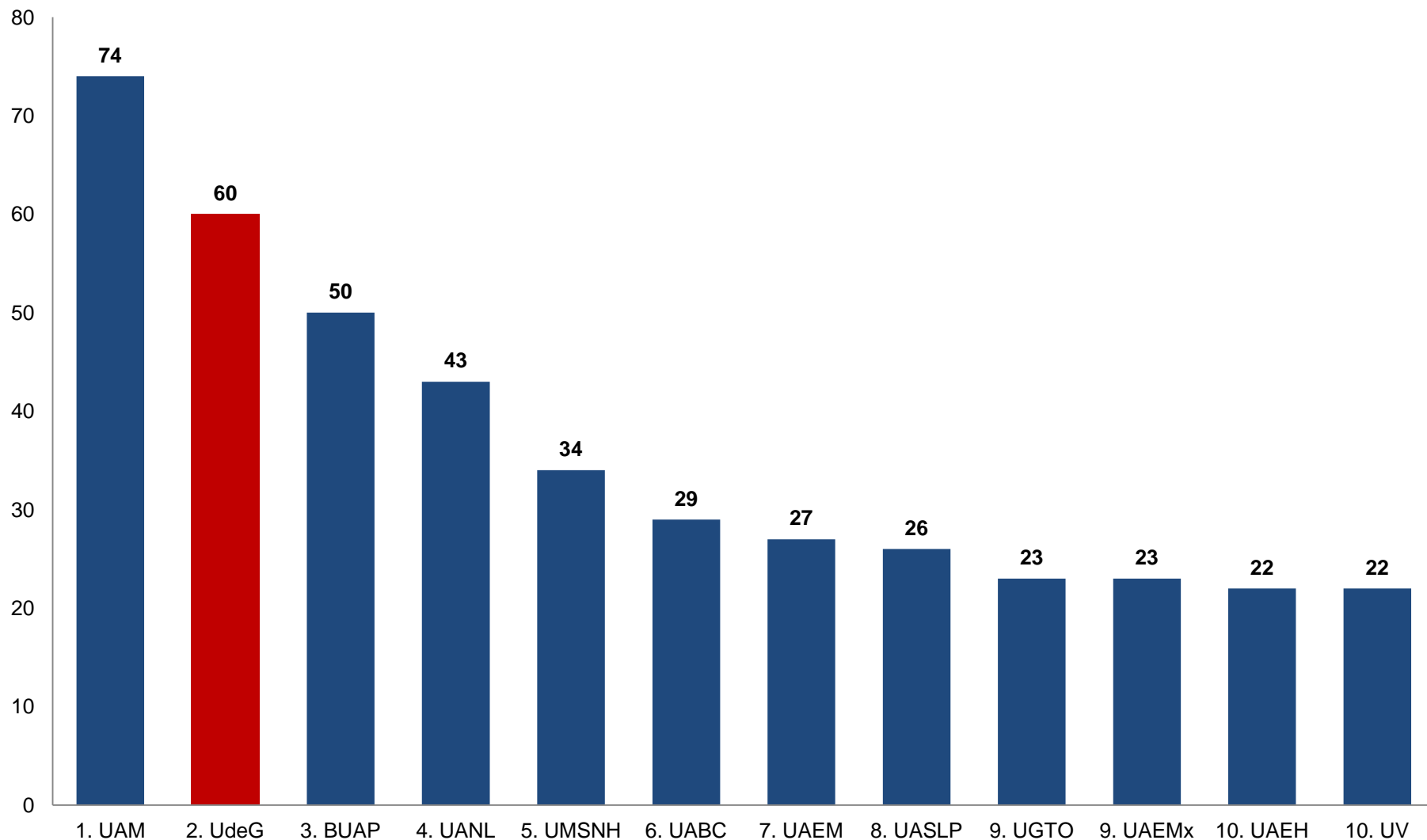
FUENTE: Para UdeG ,UMEFORA, para el resto de las universidades informes trimestrales PROMEP. <http://promep.sep.gob.mx/trimestrales.html>

FECHA DE CORTE: Para UdeG 24 de agosto de 2012, para el resto de las universidades segundo trimestre 2012.

FECHA DE CONSULTA 29 de agosto de 2012.



Primeras 10 Universidades por el Número de Cuerpos Académicos Consolidados



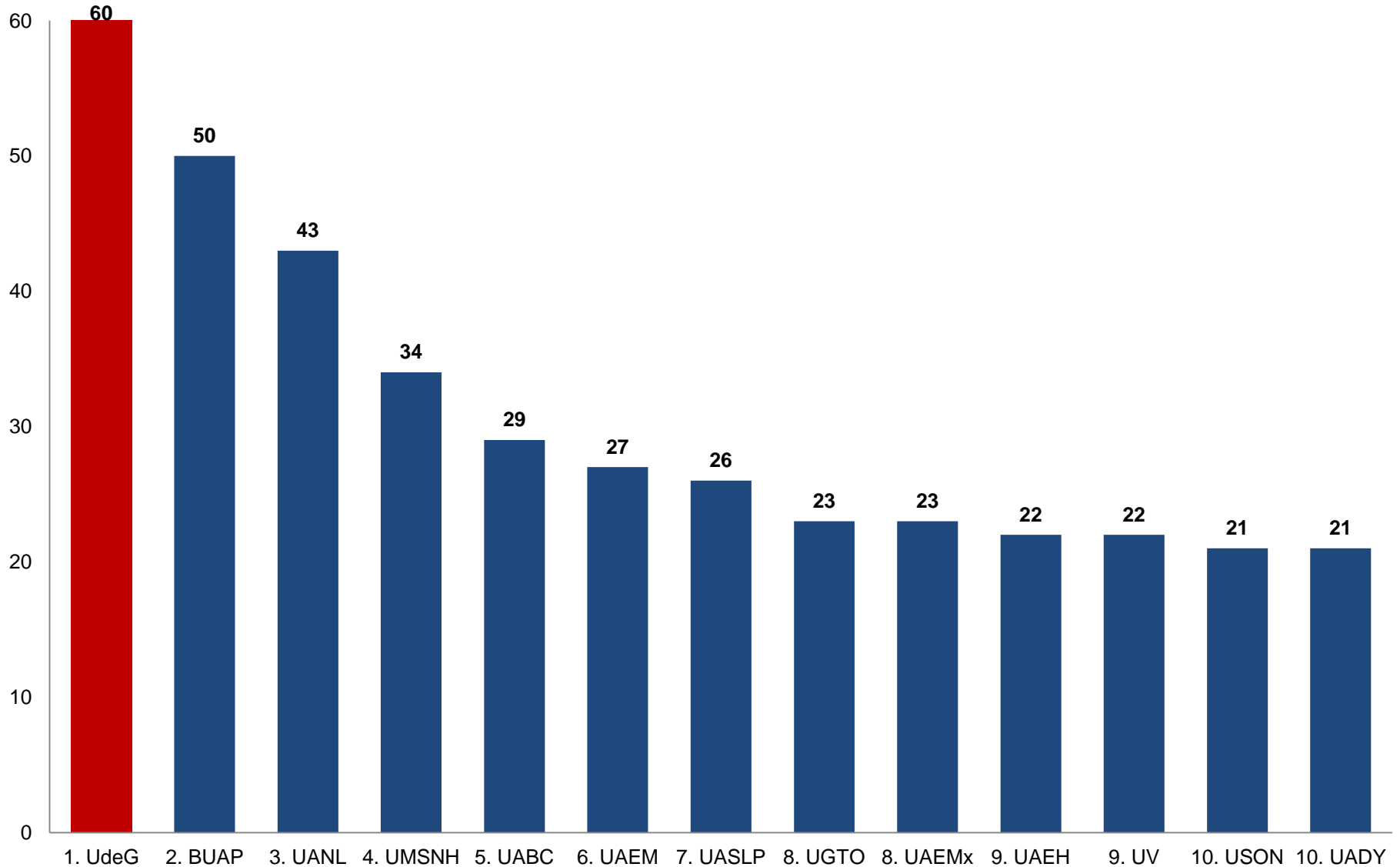
FUENTE: COPLADI con base en información de la página web de PROMEP <http://promep.sep.gob.mx/ca.htm>

FECHA DE CONSULTA: 30 de agosto de 2012.

NOTA: Para el caso de la UAM se han sumado los Cuerpos de todas sus Unidades Académicas.



Primeras 10 Universidades por el Número de Cuerpos Académicos Consolidados de las Universidades Públicas Estatales

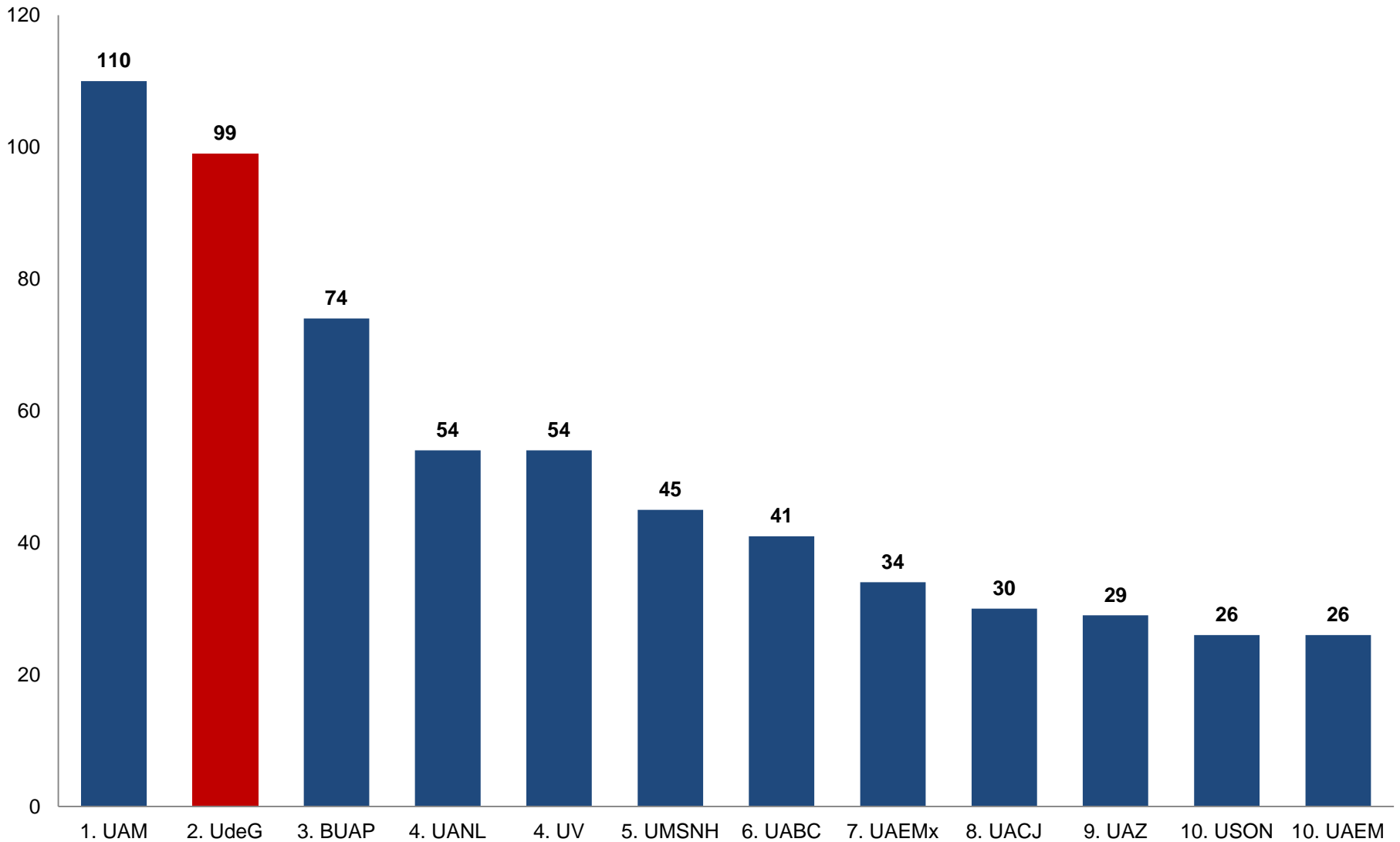


FUENTE: COPLADI con base en información de la página web de PROMEP <http://promep.sep.gob.mx/ca.htm>

FECHA DE CONSULTA: 30 de agosto de 2012.



Primeras 10 Universidades por el Número de Cuerpos Académicos en Consolidación



FUENTE: COPLADI con base en información de la página web de PROMEP <http://promep.sep.gob.mx/ca.htm>

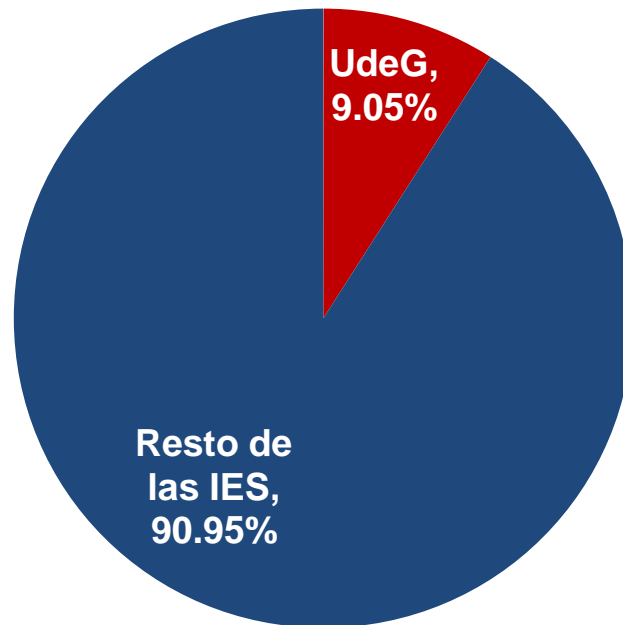
FECHA DE CONSULTA: 30 de agosto de 2012.

NOTA: Para el caso de la UAM se han sumado los Cuerpos de todas sus Unidades Académicas.

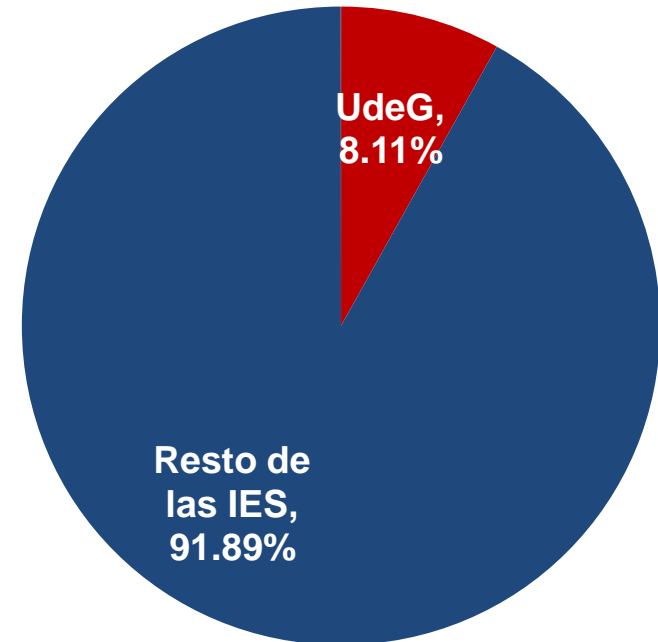


Porcentaje de Cuerpos Académicos Consolidados y en Consolidación de la Universidad de Guadalajara respecto al total Nacional de Cuerpos Académicos

Cuerpos Académicos Consolidados



Cuerpos Académicos en Consolidación

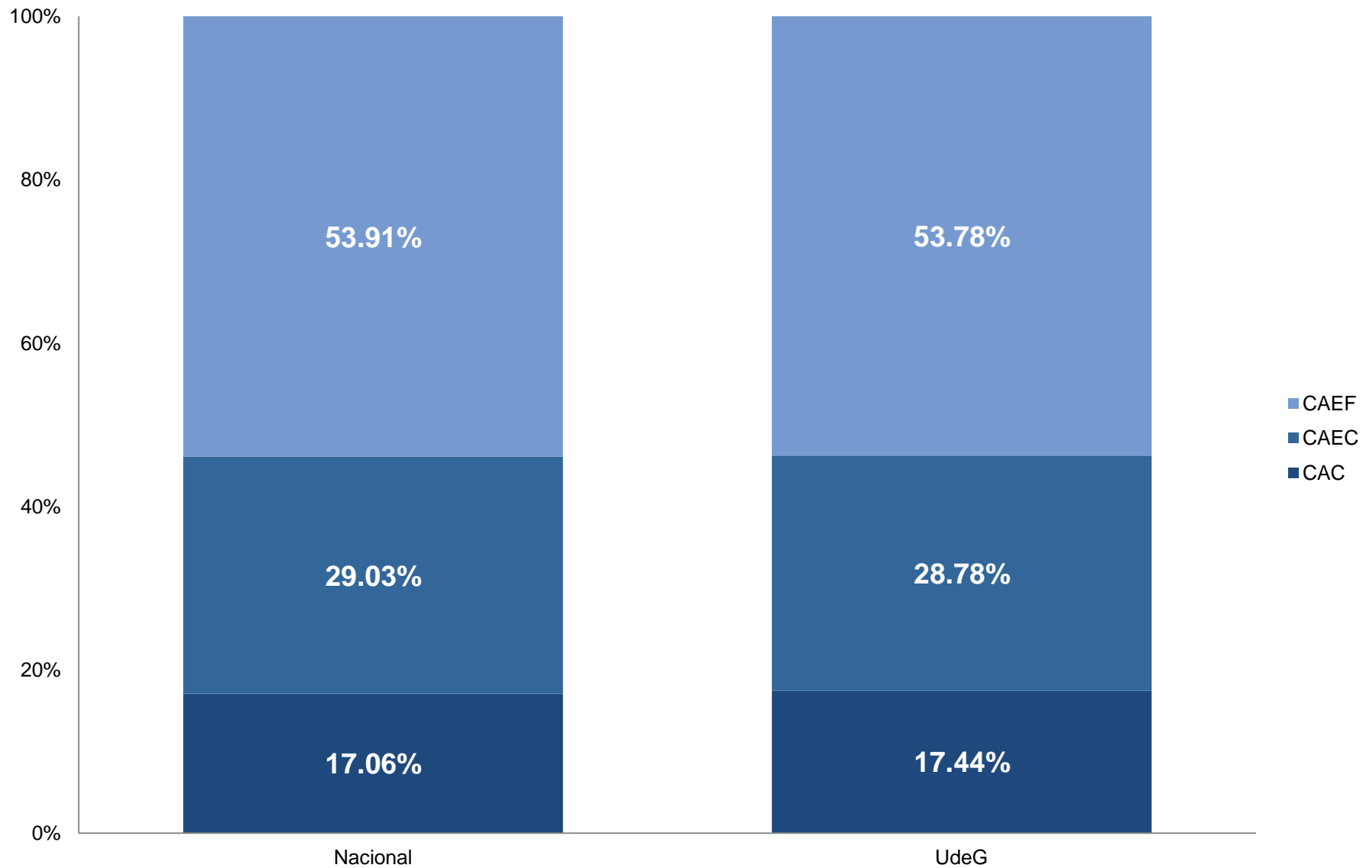


FUENTE: COPLADI con base en información de la página web de PROMEP <http://promep.sep.gob.mx/ca.htm>

FECHA DE CONSULTA: 30 de agosto de 2012..



Porcentaje de Cuerpos Académicos registrados en PROMEP

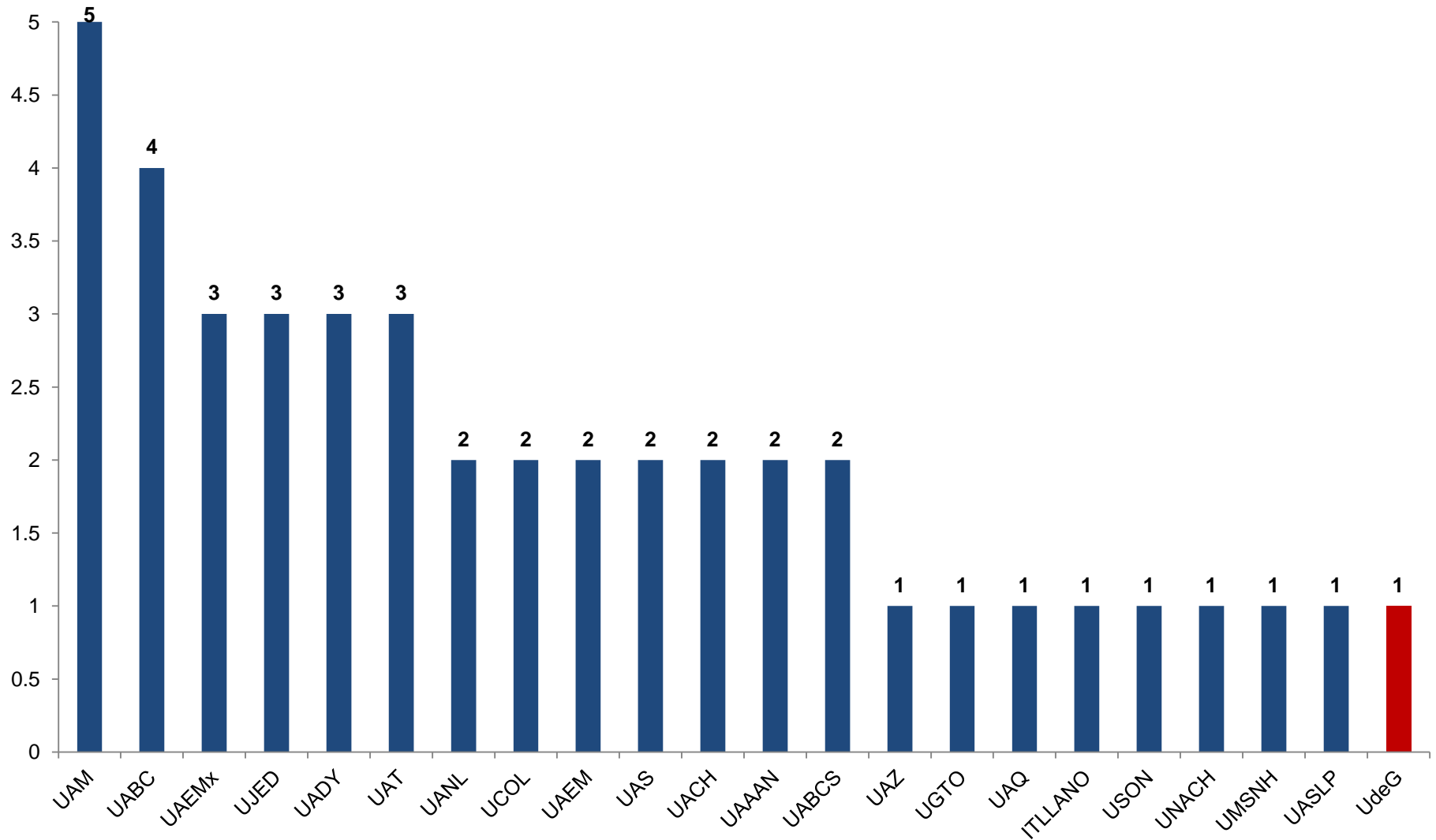


FUENTE: COPLADI con base en información de la página web de PROMEP <http://promep.sep.gob.mx/ca.htm>

FECHA DE CONSULTA: 31 de agosto de 2012.



Número de Cuerpos Académicos Consolidados por Área de Conocimiento: Agropecuarias



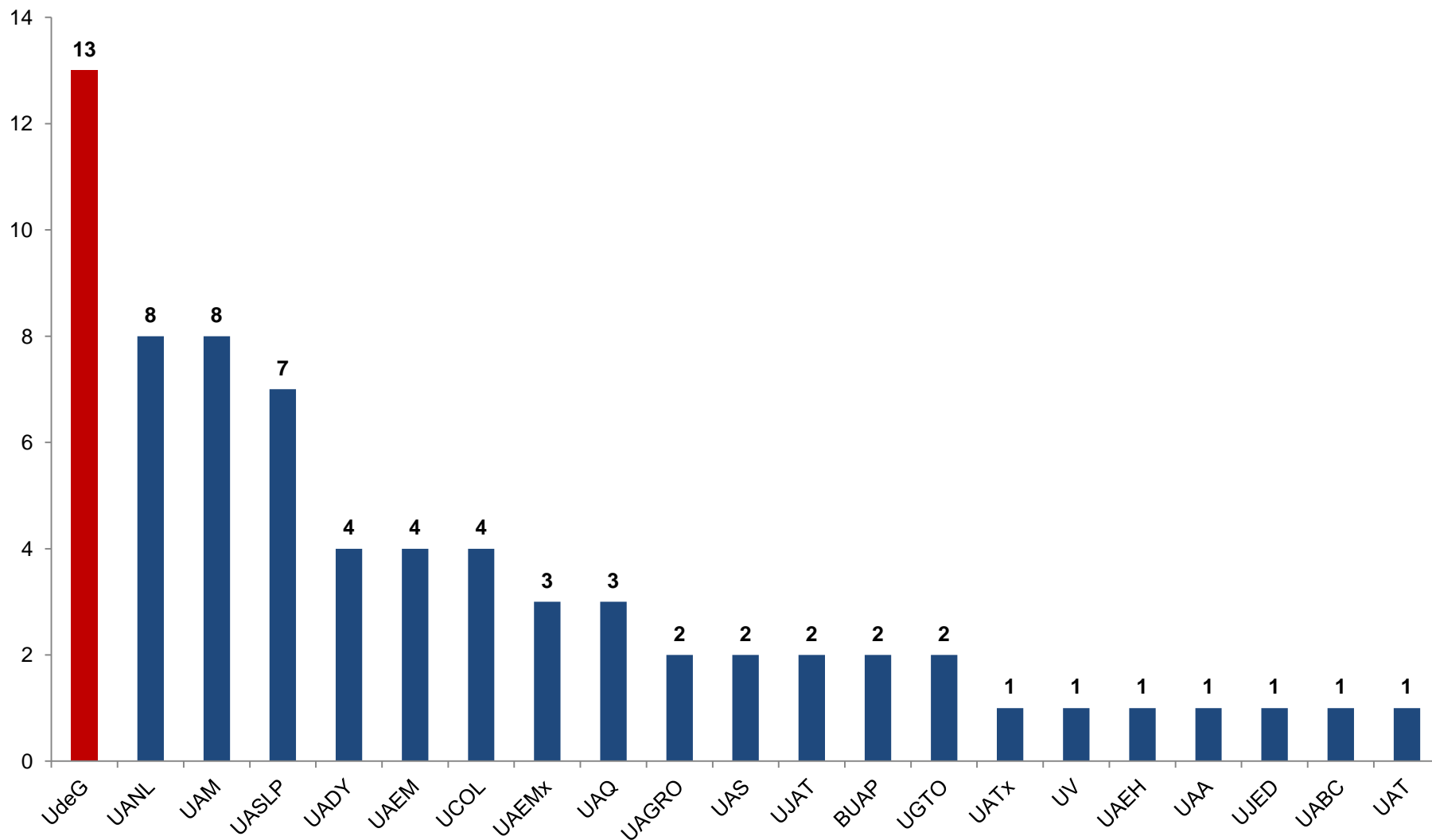
FUENTE: COPLADI con base en información de la página web de PROMEP <http://promep.sep.gob.mx/ca.htm>

FECHA DE CONSULTA: 31 de agosto de 2012.

NOTA: Para el caso de la UAM se han sumado los Cuerpos de todas sus Unidades Académicas.



Número de Cuerpos Académicos Consolidados por Área de Conocimiento: Salud



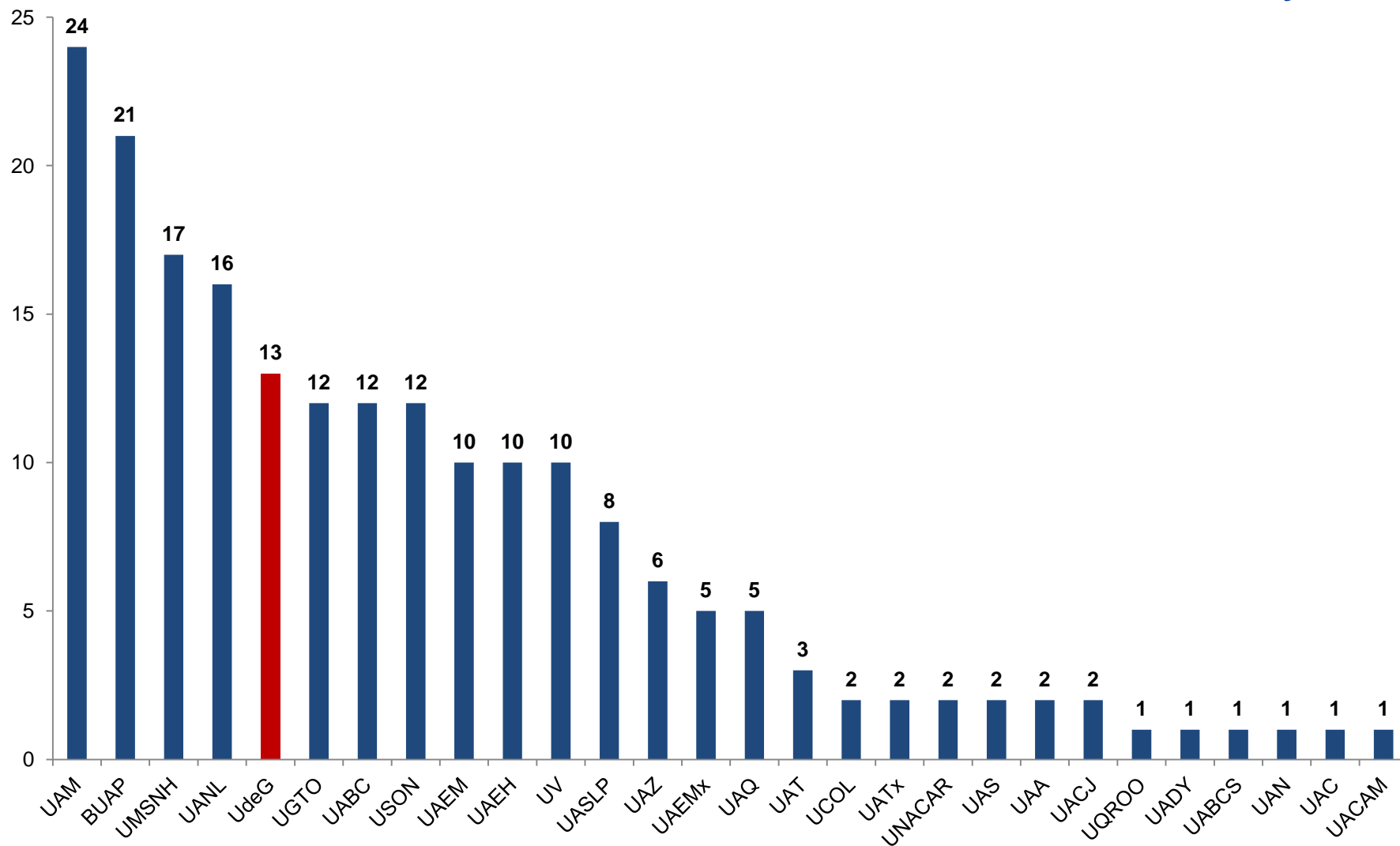
FUENTE: COPLADI con base en información de la página web de PROMEP <http://promep.sep.gob.mx/ca.htm>

FECHA DE CONSULTA: 31 de agosto de 2012.

NOTA: Para el caso de la UAM se han sumado los Cuerpos de todas sus Unidades Académicas.



Número de Cuerpos Académicos Consolidados por Área de Conocimiento: Naturales y Exactas



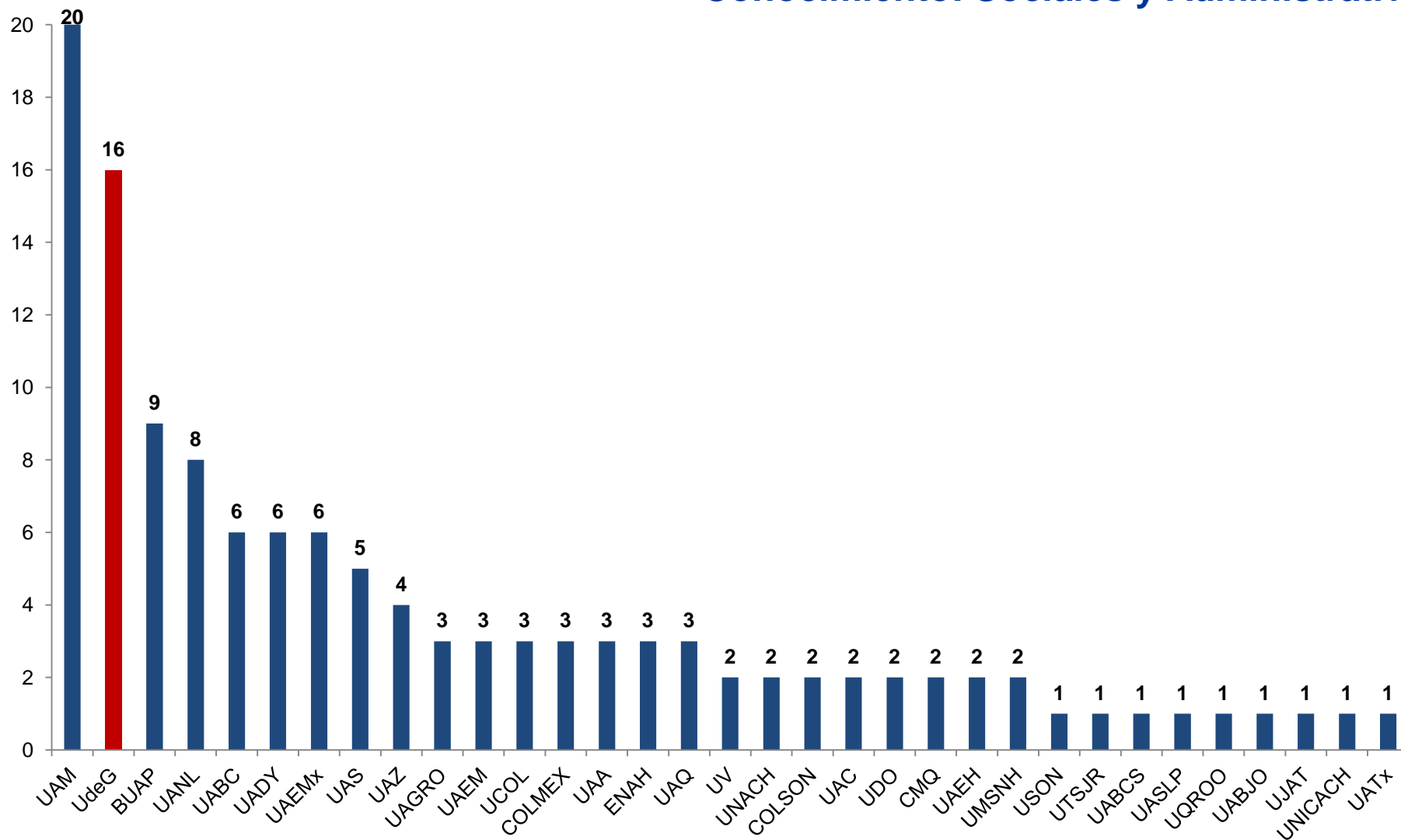
FUENTE: COPLADI con base en información de la página web de PROMEP <http://promep.sep.gob.mx/ca.htm>

FECHA DE CONSULTA: 31 de agosto de 2012.

NOTA: Para el caso de la UAM se han sumado los Cuerpos de todas sus Unidades Académicas.



Número de Cuerpos Académicos Consolidados por Área de Conocimiento: Sociales y Administrativas

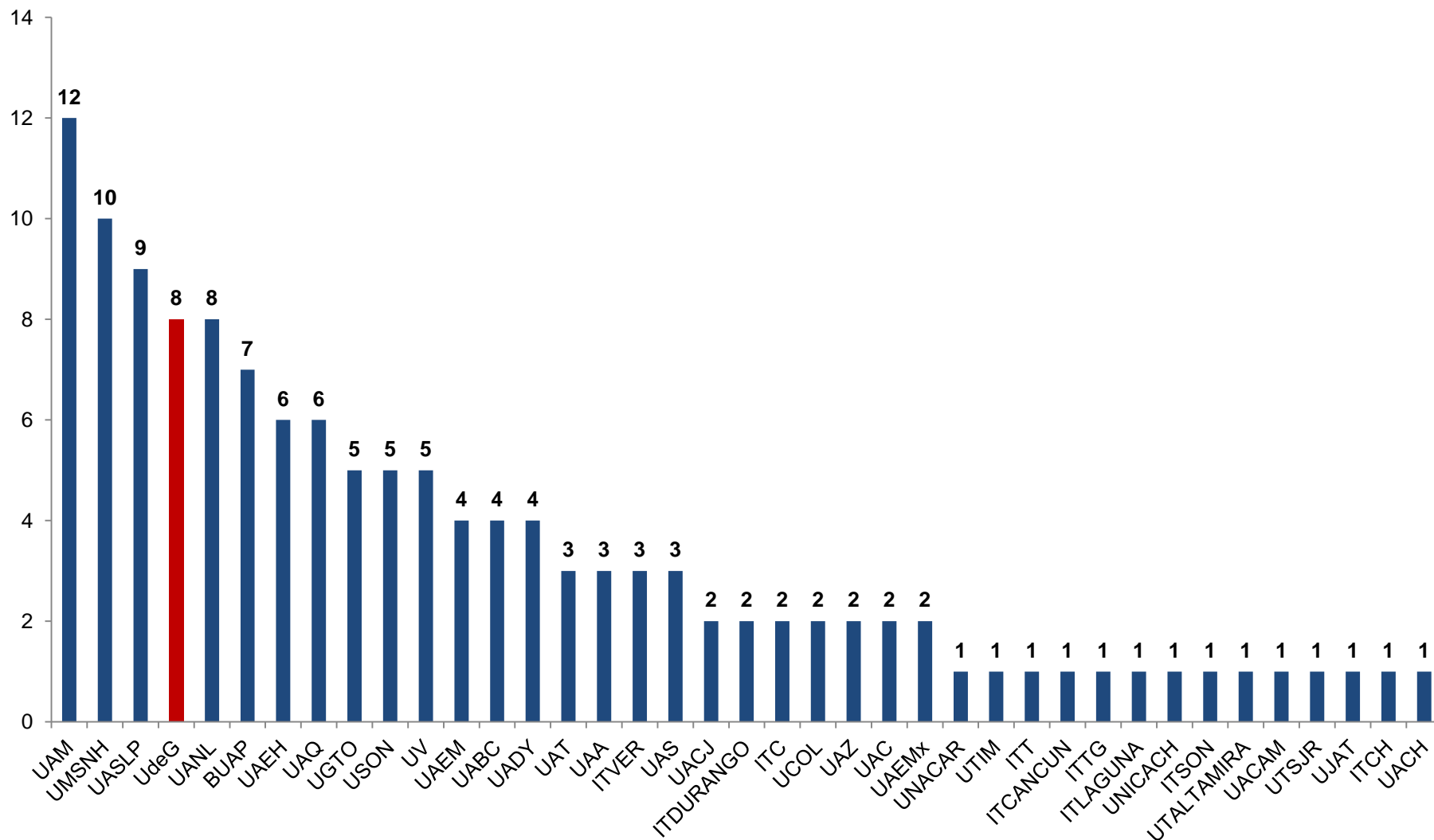


FUENTE: COPLADI con base en información de la página web de PROMEP <http://promep.sep.gob.mx/ca.htm>

FECHA DE CONSULTA: 31 de agosto de 2012.

NOTA: Para el caso de la UAM se han sumado los Cuerpos de todas sus Unidades Académicas.

Número de Cuerpos Académicos Consolidados por Área de Conocimiento: Ingeniería y Tecnología



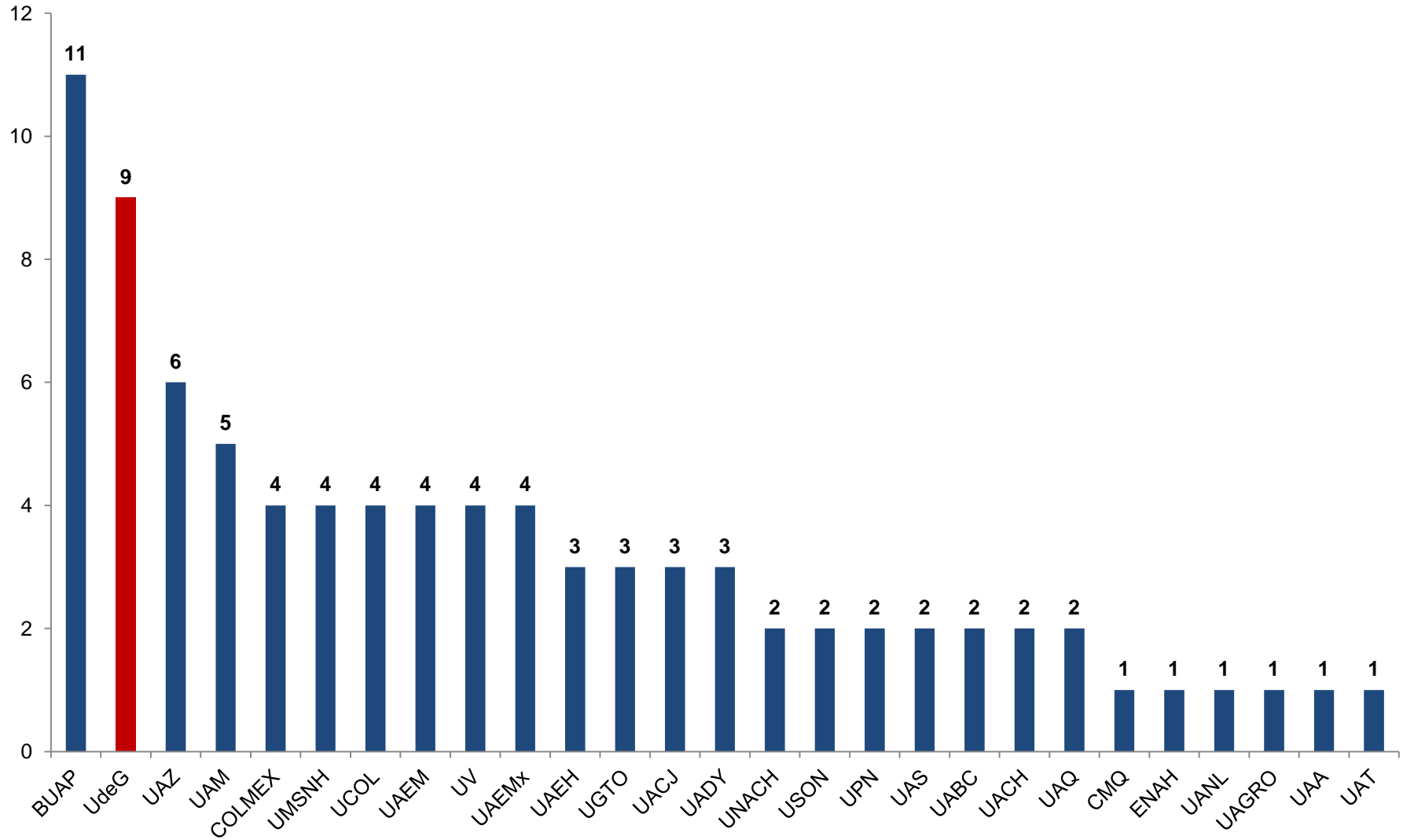
FUENTE: COPLADI con base en información de la página web de PROMEP <http://promep.sep.gob.mx/ca.htm>

FECHA DE CONSULTA: 31 de agosto de 2012.

NOTA: Para el caso de la UAM se han sumado los Cuerpos de todas sus Unidades Académicas.



Número de Cuerpos Académicos Consolidados por Área de Conocimiento: Educación, Humanidades y Artes



FUENTE: COPLADI con base en información de la página web de PROMEP <http://promep.sep.gob.mx/ca.htm>

FECHA DE CONSULTA: 31 de agosto de 2012.

NOTA: Para el caso de la UAM se han sumado los Cuerpos de todas sus Unidades Académicas.

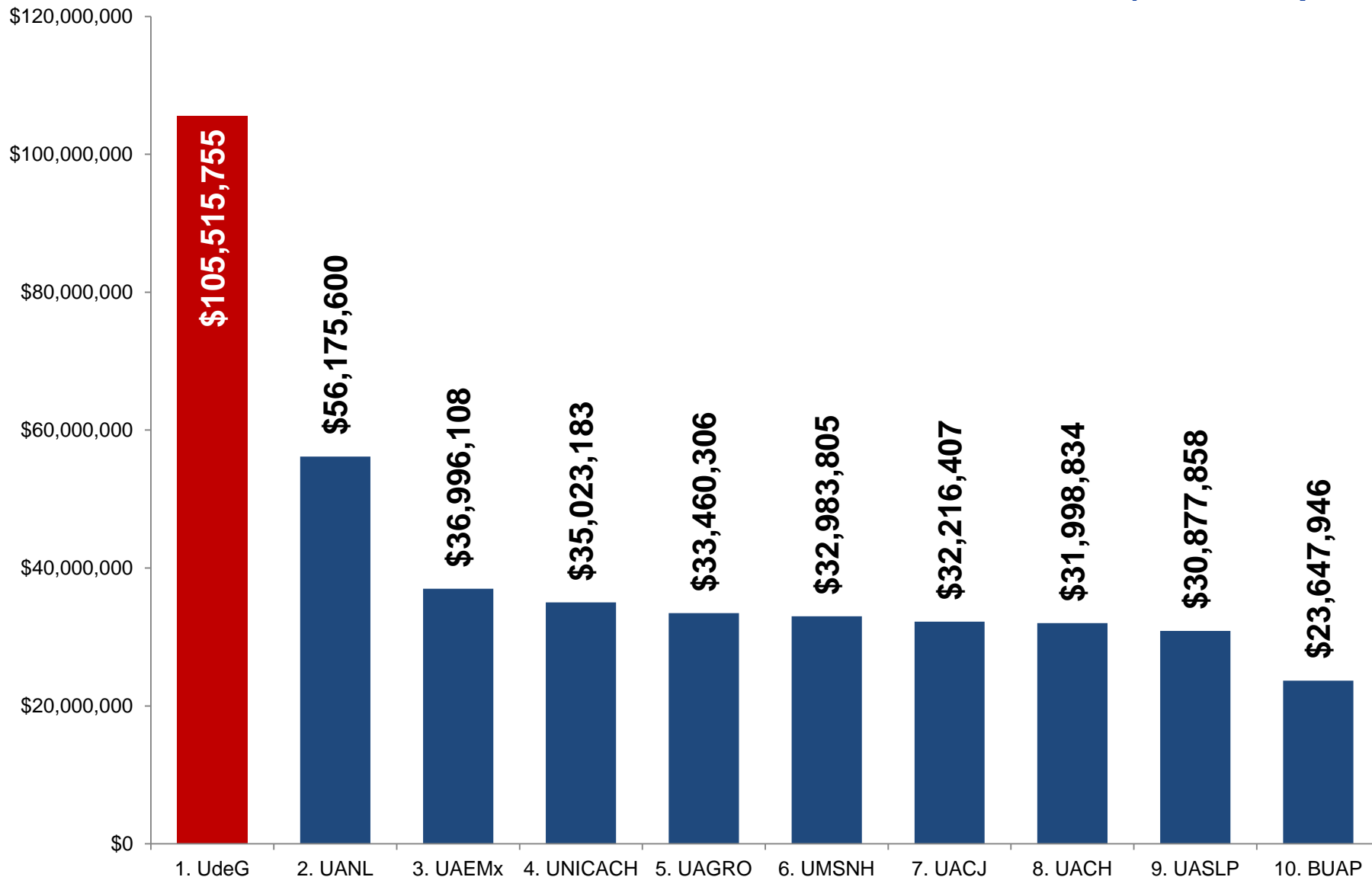


Asignación de Fondos en PEF 2012

- FONDO PARA AMPLIAR Y DIVERSIFICAR LA OFERTA EDUCATIVA EN EDUCACIÓN SUPERIOR.
- FONDO DE APOYO PARA SANEAMIENTO FINANCIERO DE LAS UNIVERSIDADES PÚBLICAS ESTATALES (UPE) POR ABAJO DE LA MEDIA NACIONAL EN SUBSIDIO POR ALUMNO.
- FONDO PARA ELEVAR LA CALIDAD DE LA EDUCACIÓN SUPERIOR DE LAS UNIVERSIDADES PÚBLICAS ESTATALES.
- FONDO DE APOYO PARA REFORMAS ESTRUCTURALES DE LAS UNIVERSIDADES PÚBLICAS ESTATALES.



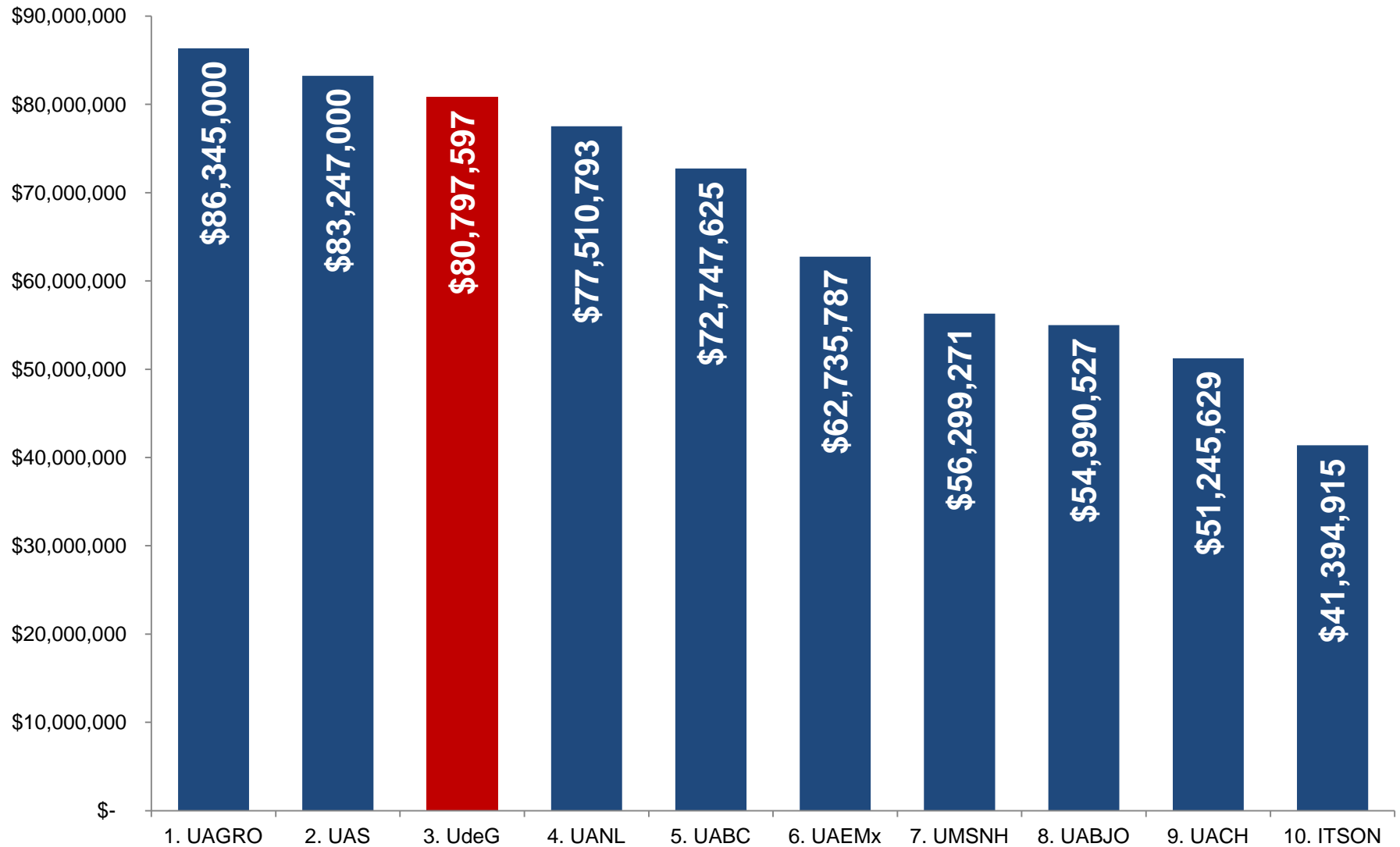
FONDO PARA AMPLIAR Y DIVERSIFICAR LA OFERTA EDUCATIVA EN EDUCACIÓN SUPERIOR, 2012 (cifras en pesos)



FUENTE: Gráfica elaborada por la COPLADI en base a la información de la Dirección General de Educación Superior Universitaria.



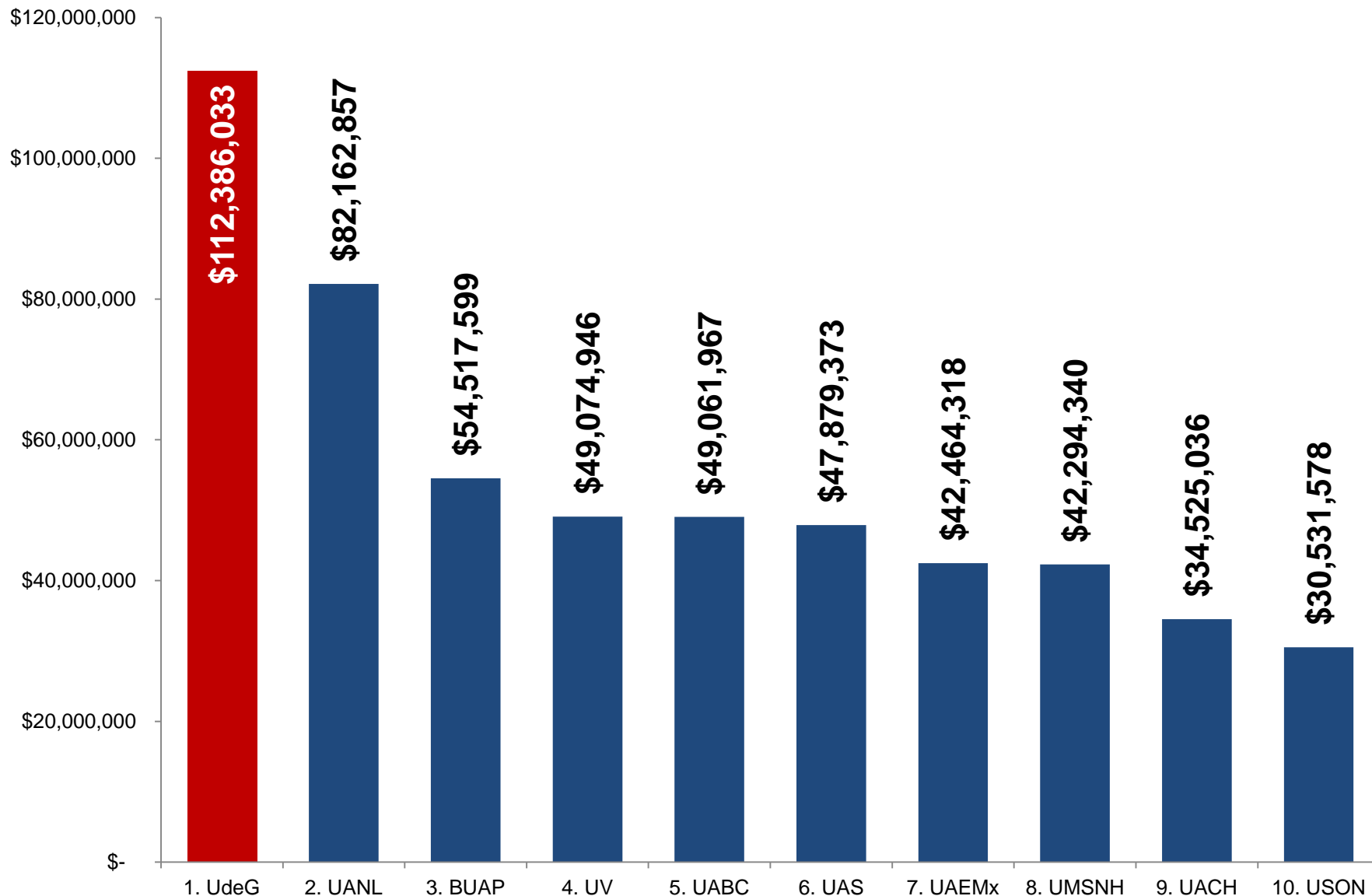
FONDO DE APOYO PARA SANEAMIENTO FINANCIERO DE LAS UNIVERSIDADES PÚBLICAS ESTATALES, 2012 (cifras en pesos)



FUENTE: Gráfica elaborada por la COPLADI en base a la información de la Dirección General de Educación Superior Universitaria.

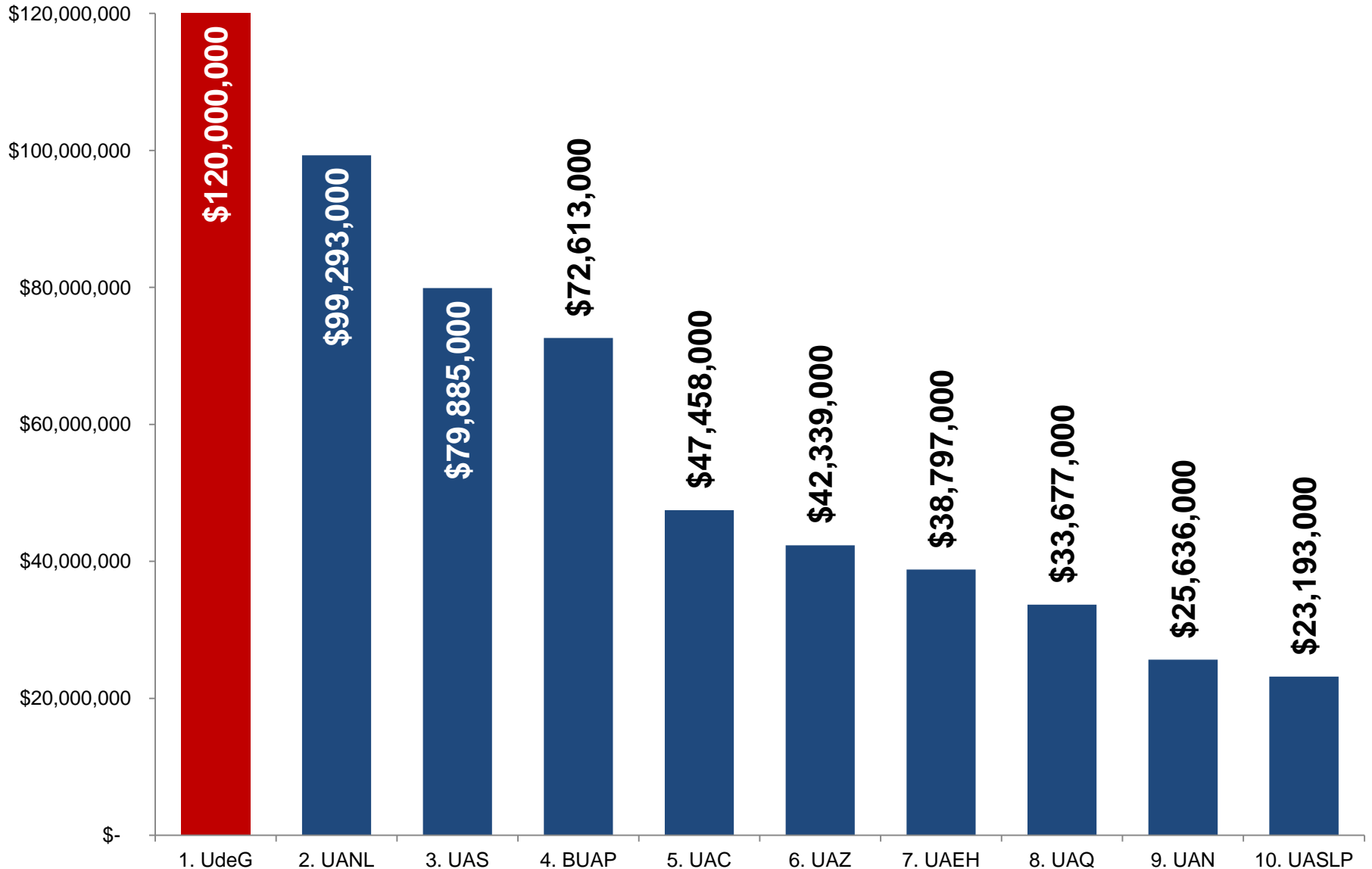


FONDO PARA ELEVAR LA CALIDAD DE LA EDUCACIÓN SUPERIOR DE LAS UNIVERSIDADES PÚBLICAS ESTATALES, 2012 (cifras en pesos)



FUENTE: Gráfica elaborada por la COPLADI en base a la información de la Dirección General de Educación Superior Universitaria.

FONDO DE APOYO PARA REFORMAS ESTRUCTURALES DE LAS UNIVERSIDADES PÚBLICAS ESTATALES, 2012 (cifras en pesos)



FUENTE: Gráfica elaborada por la COPLADI en base a la información de la Dirección General de Educación Superior Universitaria.



Comparativo de tráfico en los portales de las Universidades Públicas

CANTIDAD DE TRÁFICO EN LOS PORTALES DE UNIVERSIDADES PÚBLICAS
ESTIMACIÓN DEL COSTO DE LOS PORTALES DE UNIVERSIDADES PÚBLICAS
RANKING MUNDIAL LATINOAMERICANO EN WEBOMETRICS
UNIVERSITY WEB RANKING



PRIMERAS 15 UNIVERSIDADES POR LA CANTIDAD DE TRÁFICO EN LOS PORTALES DE UNIVERSIDADES PÚBLICAS

Siglas	Sitio Web	Alexa
1.- UNAM	http://www.unam.mx	1,381
2.- UdeG	http://www.udg.mx	12,895
3.- IPN	http://www.ipn.mx	12,734
4.- UAEMx	http://www.uaemex.mx	20,357
5.- USON	http://www.uson.mx	29,986
6.- UANL	http://www.uanl.mx	32,175
7.- UAM	http://www.uam.mx	31,467
8.- UDLAP	http://www.udlap.mx	38,625
9.- BUAP	http://www.buap.mx	55,803
10.- UMSNH	http://www.umich.mx	61,906
11.- UV	http://www.uv.mx	56,872
12.- UCOL	http://www.ucol.mx	65,664
13.- UABC	http://www.uabc.mx	68,164
14.-UACH	http://www.uach.mx	102,725
15.- UADY	http://www.uady.mx	116,347

FUENTE: Alexa. The web information company. <http://www.alexa.com>

NOTA: El rango de tráfico se basa en tres meses de datos históricos agregados de millones de usuarios de la barra de Alexa y es una medida combinada de páginas vistas y los usuarios (entradas). Como primer paso, Alexa calcula el alcance y el número de páginas vistas para todos los sitios en la Web en una base diaria. El principal rango de tráfico Alexa se basa en la media geométrica de estas dos cantidades promedio en el tiempo (de modo que la posición de un sitio refleja tanto el número de usuarios que visitan este sitio, así como el número de páginas en el sitio desde la perspectiva de aquellos usuarios). El cambio de tres meses de duración está determinado por la comparación de la actual clasificación del sitio con su rango desde hace tres meses. Por ejemplo, el 1 de julio, el cambio de tres meses de duración que muestran la diferencia entre el rango de tráfico durante el primer trimestre del año y el rango de tráfico durante el segundo trimestre.

FECHA DE CONSULTA: 31 de agosto de 2012.



PRIMERAS 20 IES MEXICANAS Y SU LUGAR EN EL RANKING MUNDIAL, LATINOAMERICANO Y A NIVEL NACIONAL, EN WEBOMETRICS

RANKING LATINOAMÉRICA	RANKING MUNDIAL	RANKING MÉXICO	UNIVERSIDAD
2	41	1	Universidad Nacional Autónoma de México
23	575	2	Universidad de Guadalajara
27	650	3	Universidad Autónoma Metropolitana
28	658	4	Instituto Politécnico Nacional
37	711	5	Universidad Autónoma de Nuevo León
51	951	6	Centro de Investigación y de Estudios Avanzados del IPN CINVESTAV
62	1078	7	Universidad de Sonora
68	1162	8	Universidad Michoacana de San Nicolás de Hidalgo
70	1171	9	Universidad Autónoma de Puebla
75	1211	10	Universidad Autónoma del Estado de México
80	1240	11	Universidad Veracruzana
107	1563	12	Universidad Autónoma de Baja California
113	1602	13	Universidad Pedagógica Nacional
119	1643	14	Universidad Autónoma de Ciudad Juárez
125	1666	15	Universidad de Guanajuato
127	1671	16	Universidad de Colima
136	1760	17	Colegio de México
138	1795	18	Universidad Autónoma de Yucatán
139	1818	19	Universidad Autónoma de San Luis Potosí
140	1828	20	ITESO Universidad Jesuita de Guadalajara

FUENTE: Webometrics. El ranking mundial de Universidades en la red. <http://www.webometrics.info> .

NOTA: El objetivo del Ranking Mundial de Universidades es el de promover la iniciativas Open Access. Una de las formas más prometedoras para distribuir la producción científica de las universidades consiste en el depósito de los artículos científicos y materiales relacionados en los repositorios institucionales o por disciplinas. Con el objeto de mejorar la visibilidad de los repositorios y del uso de buenas prácticas en el desarrollo y funcionamiento de los mismos, se han aislado los datos asociados a repositorios del resto de contenidos de la web utilizando los mismos indicadores web cuantitativos que los describen. Se ha construido un directorio con aquellos repositorios con un dominio o subdominio web autónomo, que recogen artículos académicos o material relacionado que está de forma gratuita a disposición de los usuarios de internet. Se han excluido portales de revistas, sitios únicos de revistas electrónicas y la mayoría de sitios dedicados al archivado de materiales antiguos.

FECHA DE CONSULTA: 20 de agosto de 2012..

PRIMERAS 20 IES MEXICANAS Y SU LUGAR EN EL RANKING LATINOAMERICANO Y A NIVEL NACIONAL EN WEBOMETRICS (presencia)

UNIVERSIDAD	POSICIÓN LATINOAMÉRICA POR SU PRESENCIA	POSICIÓN MÉXICO POR SU PRESENCIA
Universidad Nacional Autónoma de México	49	1
Universidad Autónoma de Nuevo León	497	2
Universidad de Guadalajara	737	3
Universidad Autónoma Metropolitana	1022	4
Universidad Autónoma de Puebla	1093	5
Instituto Politécnico Nacional	1124	6
Colegio de México	1217	7
Instituto Tecnológico de Celaya	1393	8
Universidad Veracruzana	1540	9
Universidad de Colima	1677	10
(3) Universidad Autónoma del Estado de México	1768	11
Universidad Michoacana de San Nicolás de Hidalgo	1839	12
Instituto Nacional de Antropología e Historia	1943	13
Universidad de Guanajuato	1995	14
ITESO Universidad Jesuita de Guadalajara	2039	15
Universidad de Sonora	2068	16
Universidad de las Américas Puebla	2320	17
Universidad Autónoma de Ciudad Juárez	2590	18
Universidad Pedagógica Nacional	2929	19
Instituto Tecnológico de Sonora	3078	20

FUENTE: Webometrics. El ranking mundial de Universidades en la red. <http://www.webometrics.info>.

FECHA DE CONSULTA: 20 de agosto de 2012.



PRIMERAS 20 IES MEXICANAS Y SU LUGAR EN EL RANKING LATINOAMERICANO Y A NIVEL NACIONAL EN WEBOMETRICS (impacto)

UNIVERSIDAD	POSICIÓN LATINOAMÉRICA POR SU IMPACTO	POSICIÓN MÉXICO POR SU IMPACTO
Universidad Nacional Autónoma de México	51	1
Instituto Latinoamericano de la Comunicación Educativa	379	2
Universidad de Guadalajara	513	3
Universidad Pedagógica Nacional	586	4
Instituto Politécnico Nacional	1182	5
Universidad Autónoma de Nuevo León	1197	6
Centro de Investigación y Docencia Económicas	1323	7
Universidad de Sonora	1347	8
Universidad Tecnológica de la Mixteca	1516	9
ITESO Universidad Jesuita de Guadalajara	1692	10
Universidad Autónoma del Estado de México	1697	11
Universidad Autónoma Metropolitana	1774	12
Tecnológico de Aguascalientes	1848	13
Universidad Cristobal Colon	2337	14
Instituto Nacional de Antropología e Historia	2390	15
Universidad Michoacana de San Nicolás de Hidalgo	2527	16
Universidad Veracruzana	2608	17
Centro de Investigación y de Estudios Avanzados del IPN CINVESTAV	2770	18
Universidad Iberoamericana	2898	19
Universidad Autónoma de Ciudad Juárez	2933	20

FUENTE: Webometrics. El ranking mundial de Universidades en la red. <http://www.webometrics.info>.

FECHA DE CONSULTA: 20 de agosto de 2012.



PRIMERAS 20 IES MEXICANAS Y SU LUGAR EN EL RANKING LATINOAMERICANO Y A NIVEL NACIONAL EN WEBOMETRICS (apertura)

UNIVERSIDAD	POSICIÓN LATINOAMÉRICA POR APERTURA	POSICIÓN MÉXICO POR APERTURA
Universidad Nacional Autónoma de México	16	1
Universidad Autónoma Metropolitana	112	2
Universidad de Guadalajara	426	3
Instituto Politécnico Nacional	445	4
Centro de Investigación y de Estudios Avanzados del IPN CINVESTAV	470	5
Universidad Autónoma de Nuevo León	484	6
Universidad Veracruzana	547	7
Universidad Michoacana de San Nicolás de Hidalgo	717	8
Colegio de México	777	9
Universidad de Sonora	790	10
Universidad Autónoma de Puebla	845	11
Universidad Autónoma de Ciudad Juárez	851	12
Universidad Autónoma de Baja California	924	13
Centro de Investigación y Docencia Económicas	985	14
Universidad Autónoma del Estado de México	1042	15
Universidad Autónoma de Sinaloa	1,206	16
Universidad Iberoamericana	1,218	17
Instituto Tecnológico de Sonora	1,255	18
Universidad Pedagógica Nacional	1,279	19
Universidad de Colima	1,290	20

FUENTE: Webometrics. El ranking mundial de Universidades en la red. <http://www.webometrics.info>.

FECHA DE CONSULTA: 20 de agosto de 2012.

PRIMERAS 20 IES MEXICANAS Y SU LUGAR EN EL RANKING LATINOAMERICANO Y A NIVEL NACIONAL EN WEBOMETRICS (excelencia)

UNIVERSIDAD	POSICIÓN LATINOAMÉRICA EXCELENCIA	POSICIÓN MÉXICO POR EXCELENCIA
Universidad Nacional Autónoma de México	272	1
Centro de Investigación y de Estudios Avanzados del IPN CINVESTAV	574	2
Instituto Politécnico Nacional	923	3
Universidad Autónoma Metropolitana	953	4
Universidad Autónoma de San Luis Potosí	1395	5
Tecnológico de Monterrey	1395	6
Universidad Autónoma de Puebla	1402	7
Universidad de Guanajuato	1409	8
Universidad Autónoma de Nuevo León	1445	9
Universidad Michoacana de San Nicolás de Hidalgo	1518	10
Universidad Autónoma del Estado de Morelos	1541	11
Universidad de Guadalajara	1645	12
Universidad Autónoma de Baja California	1764	13
Universidad Autónoma de Yucatán	1850	14
Universidad Autónoma de Querétaro	1878	15
Universidad de las Américas Puebla	1963	16
Universidad de Sonora	2094	17
Universidad Autónoma de Sinaloa	2139	18
Universidad Autónoma del Estado de Hidalgo	2139	19
Universidad Veracruzana	2153	20

FUENTE: Webometrics. El ranking mundial de Universidades en la red. <http://www.webometrics.info>.

FECHA DE CONSULTA: 20 de agosto de 2012.



PRIMERAS 20 IES MEXICANAS Y SU LUGAR EN EL UNIVERSITY WEB RANKING POR LA CANTIDAD DE TRÁFICO, POPULARIDAD DE LOS LINKS Y PAGE RANK

UNIVERSIDAD	POSICIÓN MÉXICO
Universidad Nacional Autónoma de México	1
Tecnológico de Monterrey	2
Universidad de Guadalajara	3
Instituto Politécnico Nacional	4
Universidad Autónoma del Estado de México	5
Universidad Autónoma Metropolitana	6
Universidad de las Américas Puebla	7
Universidad Autónoma de Nuevo León	8
Universidad Iberoamericana	9
Universidad Veracruzana	10
Universidad de Colima	11
Instituto Tecnológico Autónomo de México	12
Benemerita Universidad Autónoma de Puebla	13
Universidad Pedagógica Nacional	14
Universidad Autónoma de Baja California	15
universidad Anáhuac México Norte	16
Universidad Autónoma de Yucatán	17
El Colegio de México	18
Universidad Autónoma del Estado de Morelos	19
Universidad de Monterrey	20

FUENTE: University Web Ranking. El ranking mundial de Universidades en la red. <http://www.4icu.org/>

FECHA DE CONSULTA: 30 de agosto de 2012



Acrónimos de las instituciones

INSTITUCIÓN	ACRÓNIMO
Benemérita Universidad Autónoma de Puebla	BUAP
Centro de Investigación y de Estudios Avanzados del Instituto Politécnico Nacional	Cinvestav
El Colegio de México, A.C.	COLMEX
El Colegio Mexiquense, A.C.	CMQ
Escuela Nacional de Antropología e Historia	ENAH
Instituto Mexicano del Seguro Social	IMSS
Instituto Tecnológico de Sonora	ITSON
Instituto Tecnológico y de Estudios Superiores de Monterrey	ITESM
Instituto Politécnico Nacional	IPN
Universidad Autónoma Benito Juárez de Oaxaca	UABJO
Universidad Autónoma de Aguascalientes	UAA
Universidad Autónoma de Baja California	UABC
Universidad Autónoma de Baja California Sur	UABCS
Universidad Autónoma de Campeche	UACAM
Universidad Autónoma de Chiapas	UNACH
Universidad Autónoma de Chihuahua	UACH
Universidad Autónoma de Ciudad Juárez	UACJ
Universidad Autónoma de Coahuila	UAdeC
Universidad Autónoma de Guerrero	UAGro
Universidad Autónoma de Nayarit	UAN
Universidad Autónoma de Nuevo León	UANL
Universidad Autónoma de Querétaro	UAQ
Universidad Autónoma de San Luis Potosí	UASLP
Universidad Autónoma de Sinaloa	UAS
Universidad Autónoma de Tamaulipas	UAT
Universidad Autónoma de Tlaxcala	UATx
Universidad Autónoma de Yucatán	UADY
Universidad Autónoma de Zacatecas	AUZ

INSTITUCIÓN	ACRÓNIMO
Universidad Autónoma del Carmen	UNACAR
Universidad Autónoma del Estado de Hidalgo	UAEH
Universidad Autónoma del Estado de México	UAEMex
Universidad Autónoma del Estado de Morelos	UAEM
Universidad Autónoma Metropolitana	UAM
Universidad de Ciencias y Artes de Chiapas	UNICACH
Universidad de Colima	UCOL
Universidad de Guadalajara	UDG
Universidad de Guanajuato	UG
Universidad de Occidente Sinaloa	UDO
Universidad de Quintana Roo	UQROO
Universidad de Sonora	UNISON
Universidad del Istmo	ISTMO
Universidad del Mar	UMAR
Universidad del Papaloapan	UP
Universidad Juárez Autónoma de Tabasco	UJAT
Universidad de la Sierra	US
Universidad Juárez del Estado de Durango	UJED
Universidad Michoacana de San Nicolás de Hidalgo	UMSNH
Universidad Pedagógica Nacional	UPN
Universidad Tecnológica de Nezahualcóyotl	UTN
Universidad Tecnológica de Querétaro	UTEQ
Universidad Tecnológica del Suroeste de Guanajuato	UTSOE
Universidad Tecnológica Metropolitana	UTM
Universidad Veracruzana	UV
Universidad del Valle de México	UVM
Universidad Nacional Autónoma de México	UNAM
Tecnológico de Estudios Superiores de Ecatepec	TESE
Dirección General de Educación Superior Tecnológica	DGEST
Espacio Común de Educación Superior a Distancia	ECOESAD
Dirección General de Profesiones	DGP

