



UNIVERSIDAD DE GUADALAJARA

VICERRECTORÍA EJECUTIVA/  
COORDINACIÓN DE PLANEACIÓN Y DESARROLLO INSTITUCIONAL

# Comparativos Nacionales Universidad de Guadalajara

(Abril 2011)

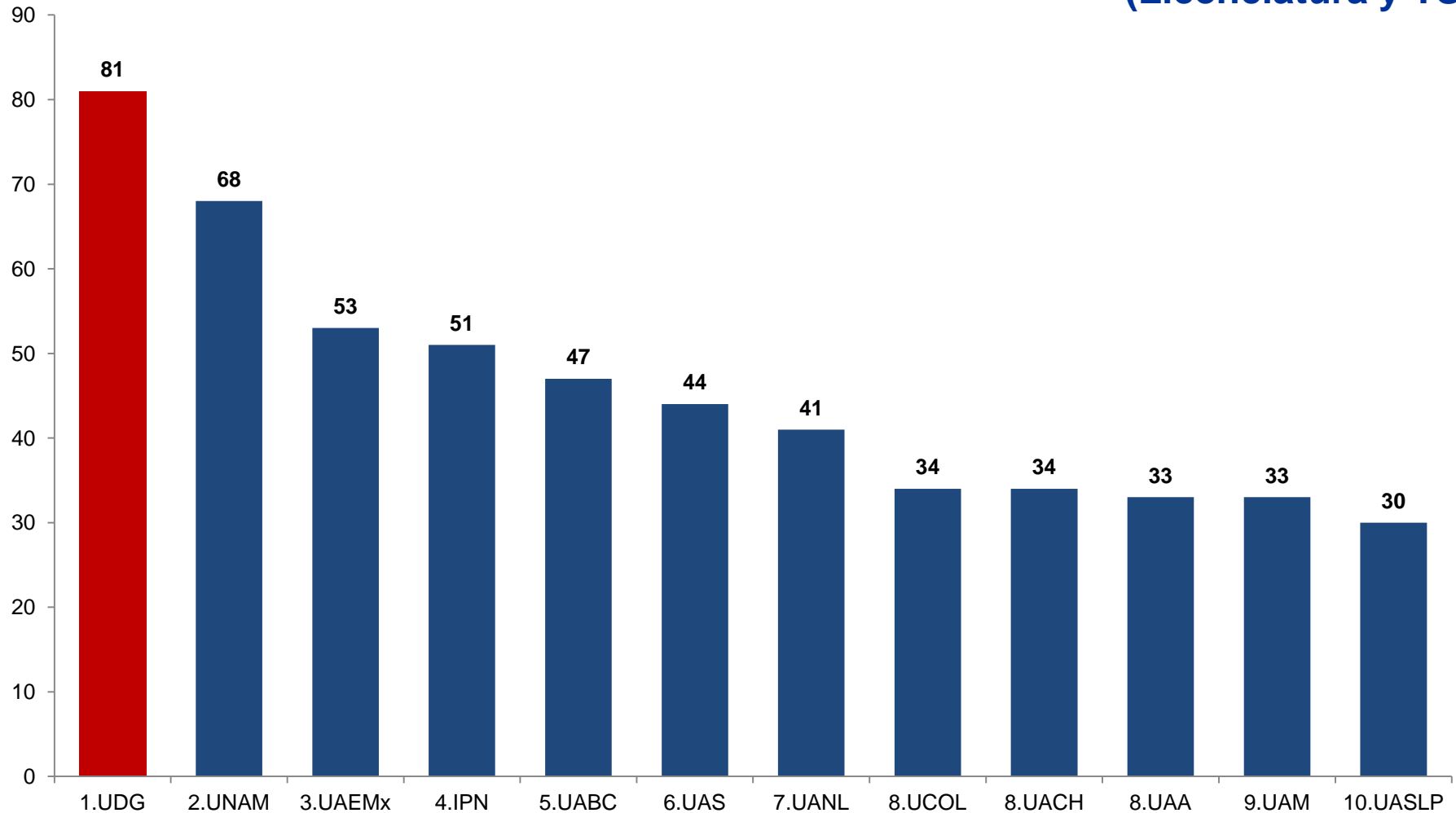


# Competitividad Académica

**PROGRAMAS DE LICENCIATURA Y TSU ACREDITADOS**  
**PROGRAMAS DE LICENCIATURA Y TSU EN NIVEL 1 DE LOS CIEES**  
**PROGRAMAS DE POSGRADO EN PNPC**  
**PORCENTAJE DE PE DE TSU Y LIC. DE CALIDAD**  
**MATRÍCULA DE TSU Y LIC. EN PROGRAMAS DE BUENA CALIDAD**  
**NÚMERO DE EGRESADOS REGISTRADOS EN LA DGP**



# Primeras 10 universidades públicas por el número de PE acreditados (Licenciatura y TSU)



**FUENTE:** COPLADI con base en información de la página web del Consejo para la Acreditación de la Educación Superior A. C. [www.copaes.org.mx/](http://www.copaes.org.mx/) y para el caso de la UdeG: Coordinación de Innovación Educativa y Pregrado, Coordinación General Académica de la UdeG.

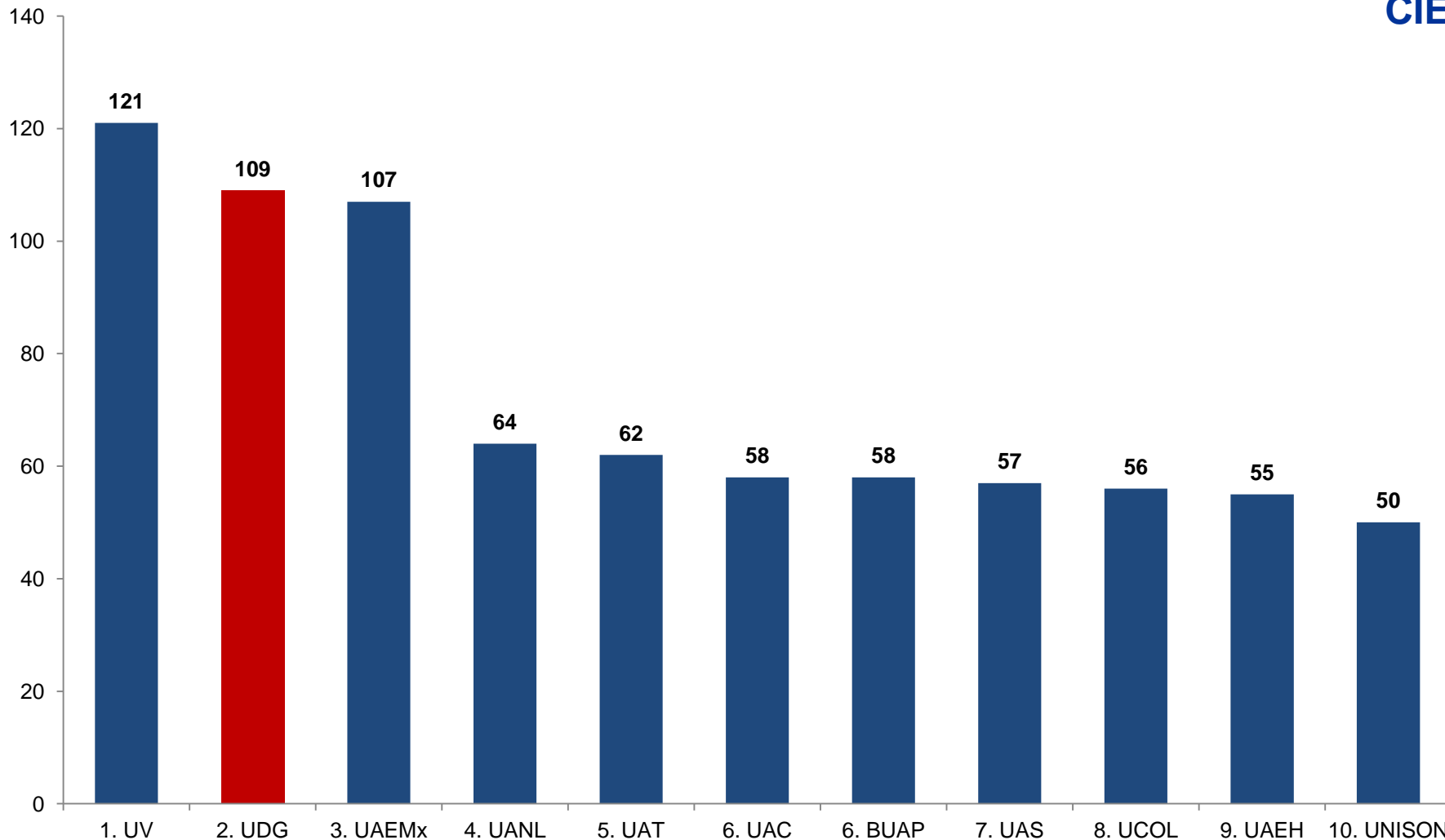
**FECHA DE CORTE:** Marzo de 2011.

**FECHA DE CONSULTA:** 11 de Abril de 2011.

**NOTA:** La UdeG cuenta además con 2 programas de Profesional Medio acreditados, los cuales no se están considerando para este ranking. El desglose de pregrado es: 86 licenciaturas y 2 TSU.



# Primeras 10 universidades por el número de PE de pregrado en nivel 1 de CIEES



**FUENTE:** COPLADI con base en información de la página web: [www.ciees.edu.mx](http://www.ciees.edu.mx) y para el caso de la UdeG: Coordinación de Innovación Educativa y Pregrado, Coordinación General Académica, de la UdeG.

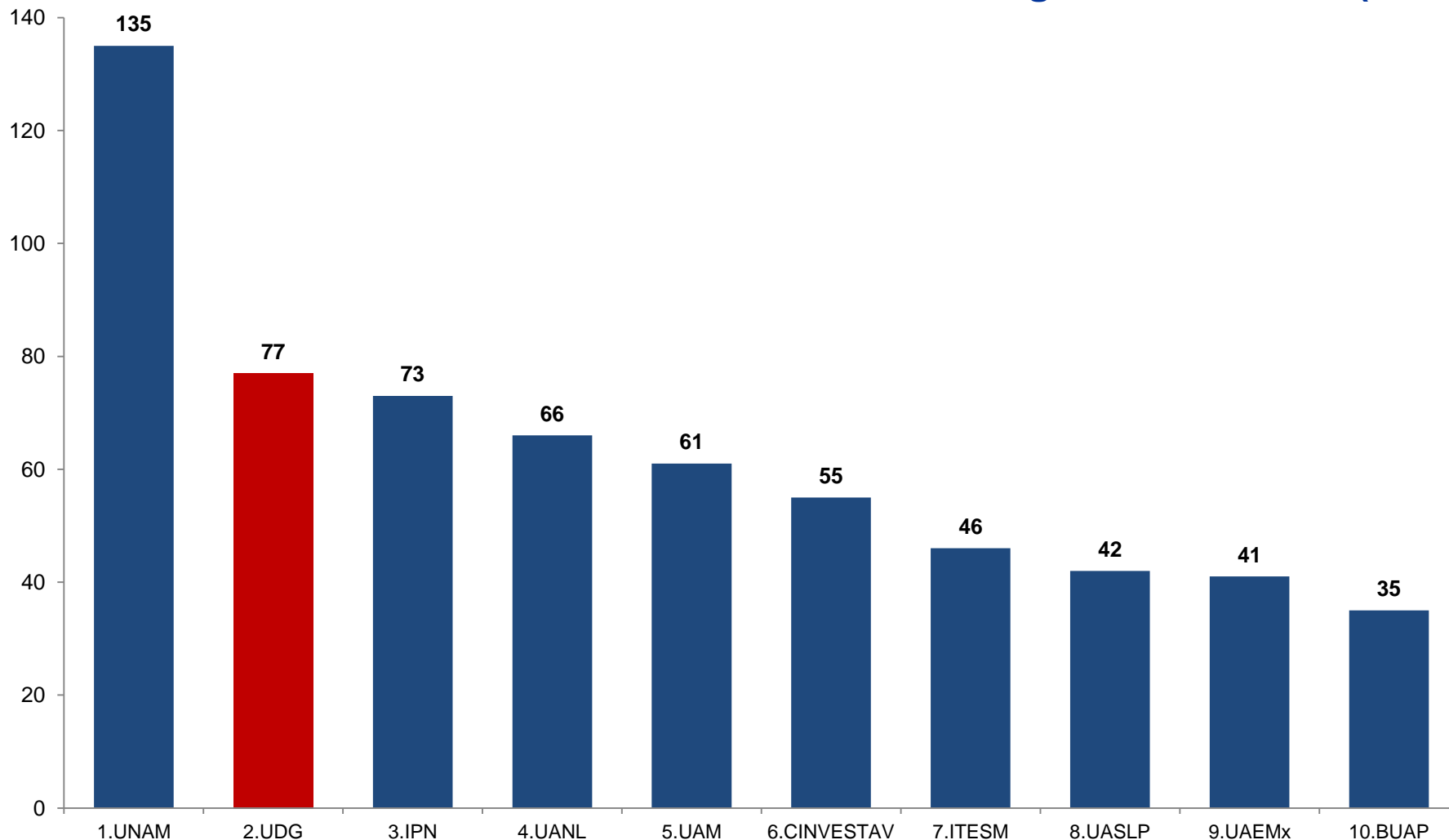
**FECHA DE CORTE:** 31 de Marzo de 2011

**FECHA DE CONSULTA:** 11 de Abril de 2011.

**NOTA:** El número de PE en Nivel 1 de los CIEES es 108, excede al registrado en la UdeG ya que los CIEES emiten un dictamen por cada una de las orientaciones con las que cuenta cada programa educativo y por cada una de las sedes en las que se imparte.



# Primeras 10 instituciones por el número de PE de posgrado registrados en el Padrón Nacional de Posgrado de Calidad (PNPC)



**FUENTE:** COPLADI con base en información de la página web CONACyT, <http://www.conacyt.mx/>

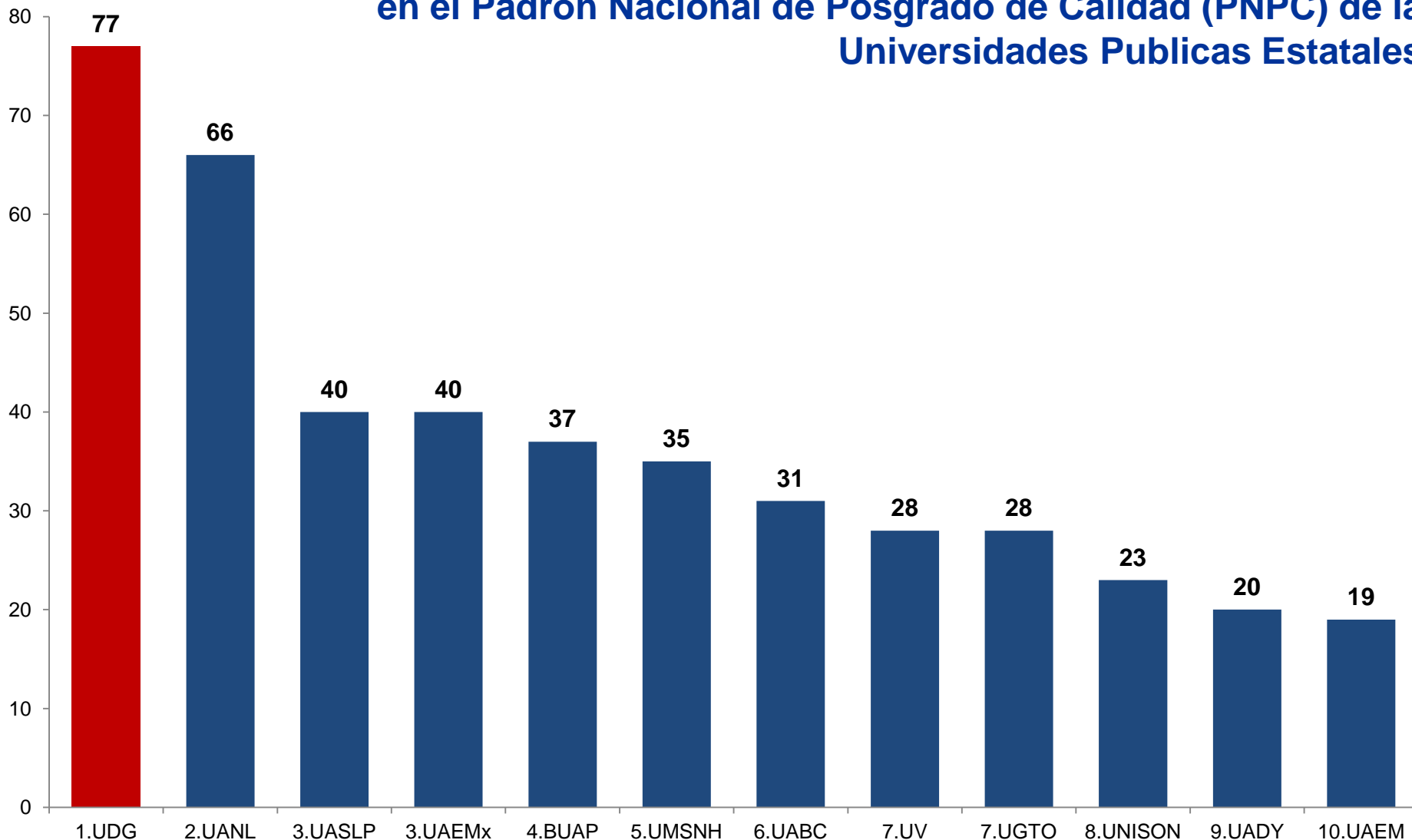
**NOTA:** Programas vigentes en el PNPC al 2010.

**FECHA DE CORTE:** 13 de Enero de 2011.

**FECHA DE CONSULTA:** 11 de Abril de 2011.



# Primeras 10 instituciones por el número de PE de posgrado registrados en el Padrón Nacional de Posgrado de Calidad (PNPC) de la Universidades Publicas Estatales



**FUENTE:** COPLADI con base en información de la página web CONACyT, <http://www.conacyt.mx/>

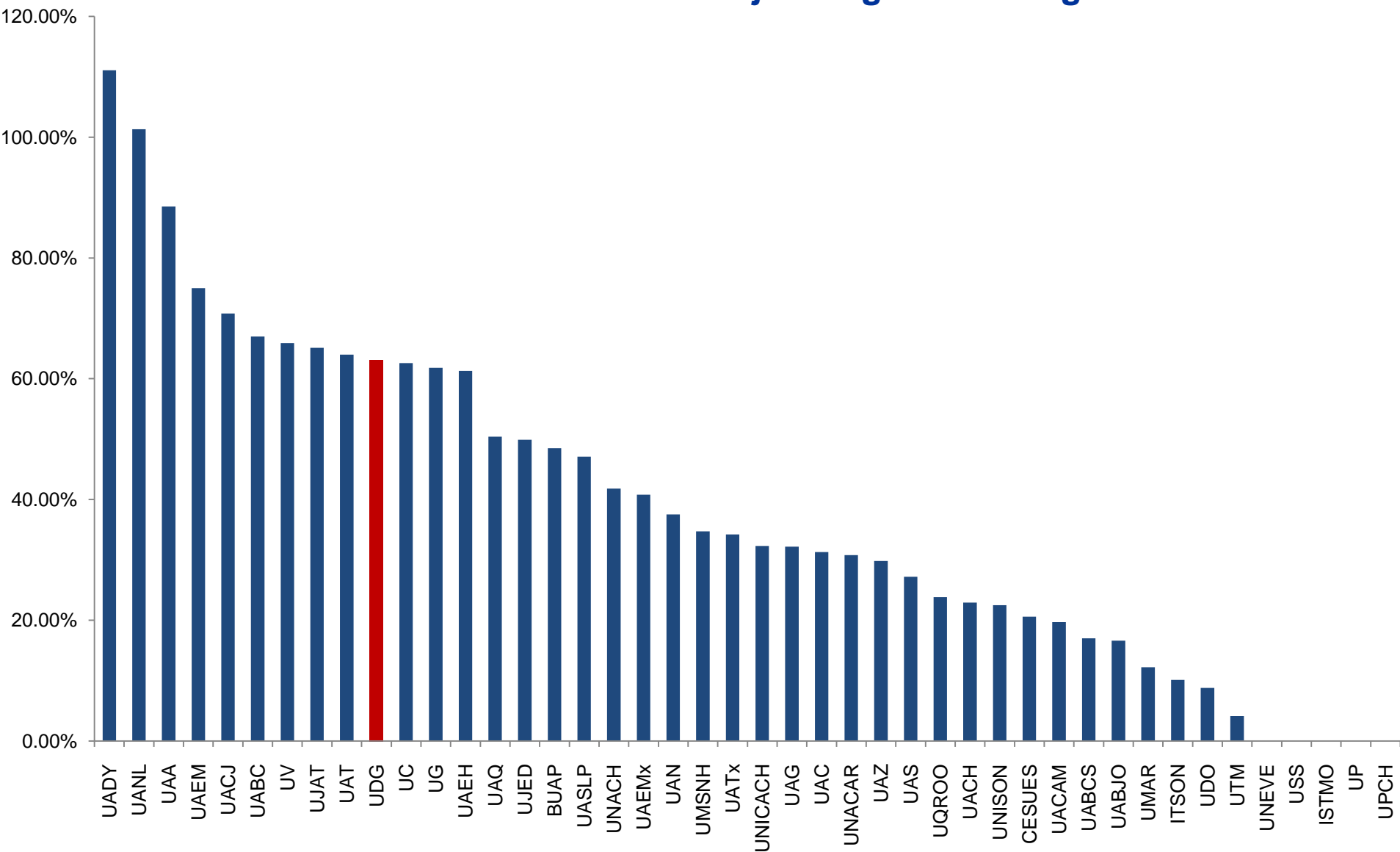
**NOTA:** Programas vigentes en el PNPC al 2010.

**FECHA DE CORTE:** 13 de Enero de 2011.

**FECHA DE CONSULTA:** 11 de Marzo de 2011.



# Porcentaje de egresados registrados en la DGP



FUENTE: COPLADI con base en la información de la Secretaría de Educación Pública, Guía PIFI.

# Porcentaje de egresados registrados en la DGP

#	Siglas	Universidad	% Egresados.
1	UADY	Universidad Autónoma de Yucatán	111.1%
2	UANL	Universidad Autónoma de Nuevo León	101.3%
3	UAA	Universidad Autónoma de Aguascalientes	88.5%
4	UAEM	Universidad Autónoma del Estado de Morelos	75.0%
5	UACJ	Universidad Autónoma de Ciudad Juárez	70.8%
6	UABC	Universidad Autónoma de Baja California	67.0%
7	UV	Universidad Veracruzana	65.9%
8	UJAT	Universidad Juárez Autónoma de Tabasco	65.1%
9	UAT	Universidad Autónoma de Tamaulipas	64.0%
<b>10</b>	<b>UDG</b>	<b>Universidad de Guadalajara</b>	<b>63.1%</b>
11	UC	Universidad de Colima	62.6%
12	UG	Universidad de Guanajuato	61.8%
13	UAEH	Universidad Autónoma del Estado de Hidalgo	61.3%
14	UAQ	Universidad Autónoma de Querétaro	50.4%
15	UJED	Universidad Juárez del Estado de Durango	49.9%
16	BUAP	Benemérita Universidad Autónoma de Puebla	48.5%
17	UASLP	Universidad Autónoma de San Luis Potosí	47.1%
18	UNACH	Universidad Autónoma de Chiapas	41.8%
19	UAEMx	Universidad Autónoma del Estado de México	40.8%
20	UAN	Universidad Autónoma de Nayarit	37.5%
21	UMSNH	Universidad Michoacana de San Nicolás de Hidalgo	34.7%
22	UATx	Universidad Autónoma de Tlaxcala	34.2%
23	UNICACH	Universidad de Ciencias y Artes de Chiapas	32.3%
24	UAG	Universidad Autónoma de Guerrero	32.2%
25	UAC	Universidad Autónoma de Coahuila	31.3%
26	UNACAR	Universidad Autónoma del Carmen	30.8%
27	UAZ	Universidad Autónoma de Zacatecas	29.8%
28	UAS	Universidad Autónoma de Sinaloa	27.2%
29	UQROO	Universidad de Quintana Roo	23.8%
30	UACH	Universidad Autónoma de Chihuahua	22.9%

#	Siglas	Universidad	% Egresados.
31	UNISON	Universidad de Sonora	22.5%
32	CESUES	Centro de Estudios Superiores del Estado de Sonora	20.6%
33	UACAM	Universidad Autónoma de Campeche	19.7%
34	UABCS	Universidad Autónoma de Baja California Sur	17.0%
35	UABJO	Universidad Autónoma Benito Juárez de Oaxaca	16.6%
36	UMAR	Universidad del Mar	12.2%
37	ITSON	Instituto Tecnológico de Sonora	10.1%
38	UDO	Universidad de Occidente	8.8%
39	UTM	Universidad Tecnológica de La Mixteca	4.1%
40	UNEVE	Universidad Estatal del Valle de Ecatepec	0.0%
41	USS	Universidad de la Sierra Sur	0.0%
42	ISTMO	Universidad del Istmo	0.0%
43	UP	Universidad del Papaloapan	0.0%
44	UPCH	Universidad Popular de la Chontalpa	0.0%

FUENTE: COPLADI con base en la información de la Secretaría de Educación Pública, Guía PIFI.



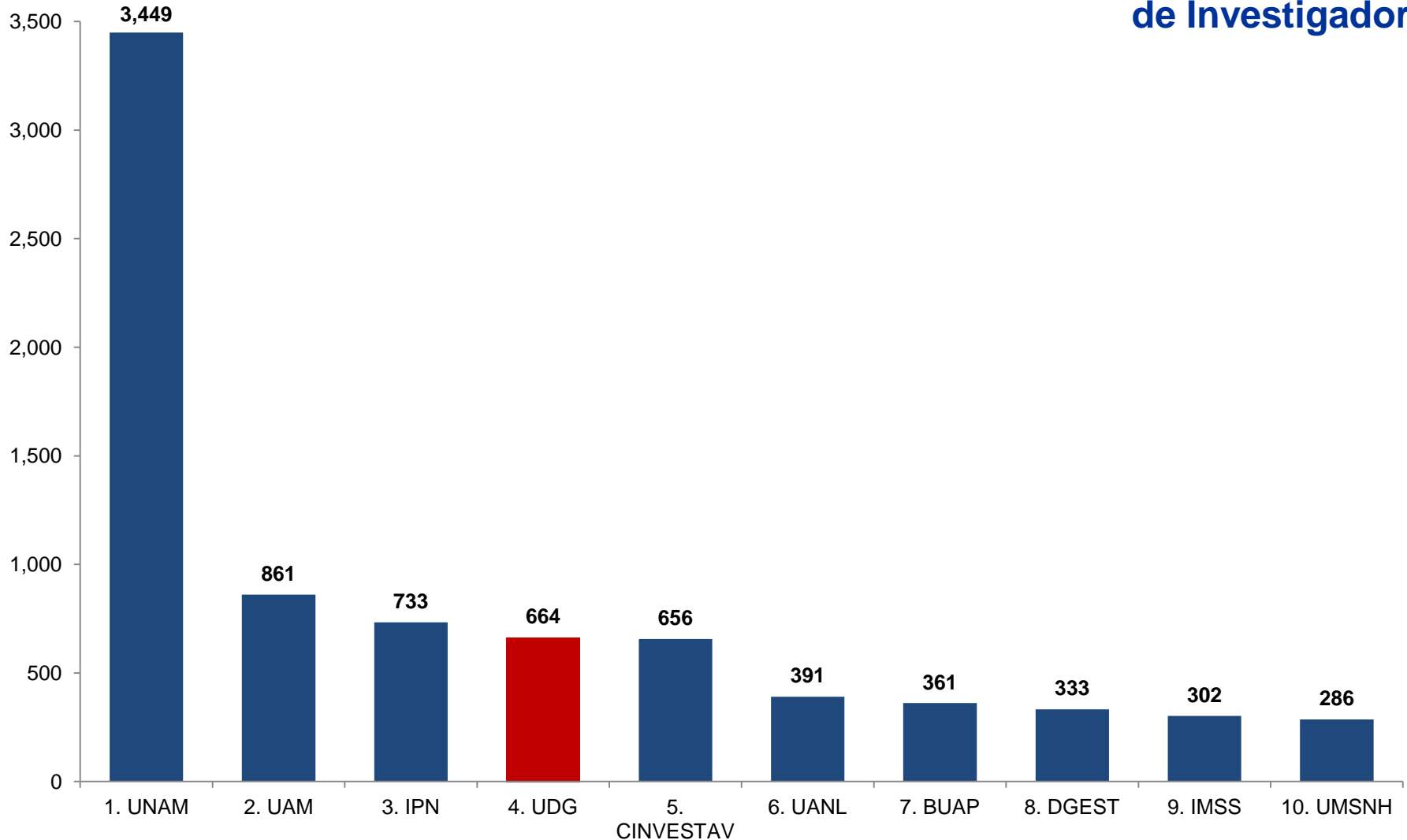


# Capacidad Académica

INVESTIGADORES MIEMBROS DEL S N I  
PORCENTAJE DE PTC ADSCRITOS EN EL S N I  
PORCENTAJE DE PTC CON DOCTORADO ADSCRITOS EN EL S N I  
PTC CON PERFIL REGISTRADO EN PROMEP  
PORCENTAJE DE PTC CON POSGRADO QUE CUENTAN CON PERFIL DESEABLE  
CUERPOS ACADÉMICOS  
PORCENTAJE DE PTC CON POSGRADO  
PORCENTAJE DE PTC CON DOCTORADO



# Primeras 10 instituciones por número de miembros en el Sistema Nacional de Investigadores



**FUENTE:** UdeG: Coordinación de Investigación y Posgrado de la Coordinación General Académica. Para el resto de las Universidades. *Subdirección de Procesos de Evaluación del Consejo Nacional de Ciencia y Tecnología.*

**FECHA DE CORTE:** Enero de 2011. Para UdeG: 22 de Febrero de 2011.

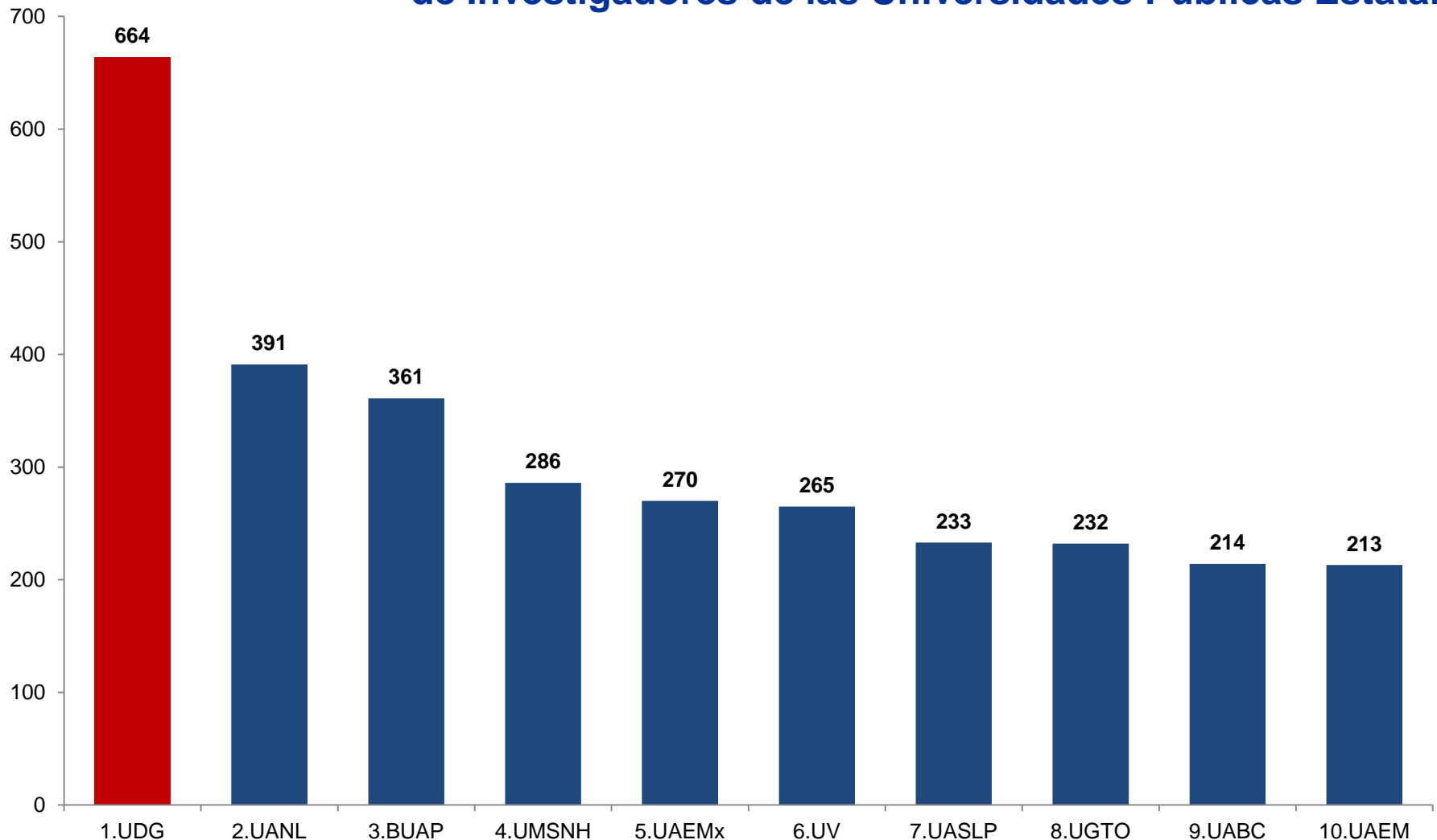
**FECHA DE CONSULTA:** 11 de Abril de 2011.

**NOTA:** En la UdeG no están incluidos 2 miembros del Sistema Nacional de Creadores de Arte.

Se toman en cuenta únicamente PTC que son miembros del SNI cuya carta de reconocimiento está con la Universidad de Guadalajara. Aunado a esto, la adscripción por CU se encuentra tal y como CONACyT la reconoce, para cambios de adscripción de CU, el investigador debe realizar un trámite de notificación, **que es personal** ante el CONACyT.



# Primeras 10 instituciones por número de miembros en el Sistema Nacional de Investigadores de las Universidades Publicas Estatales



**FUENTE:** UdeG: Coordinación de Investigación y Posgrado de la Coordinación General Académica. Para el resto de las Universidades. *Subdirección de Procesos de Evaluación del Consejo Nacional de Ciencia y Tecnología.*

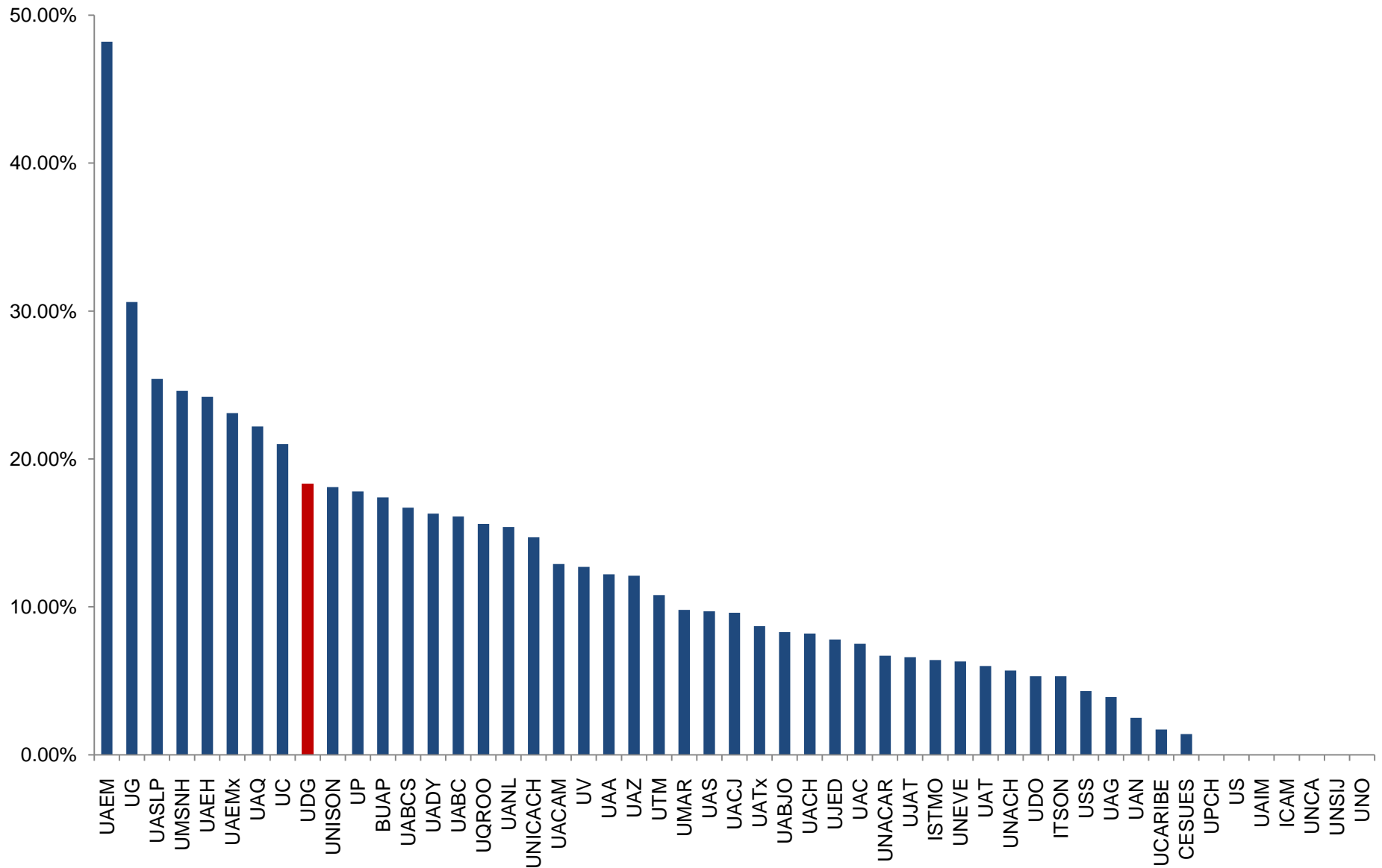
**FECHA DE CORTE:** Enero de 2011. Para UdeG: 22 de Febrero de 2011.

**FECHA DE CONSULTA:** 11 de Abril de 2011.

**NOTA:** En la UdeG no están incluidos 2 miembros del Sistema Nacional de Creadores de Arte.

Se toman en cuenta únicamente PTC que son miembros del SNI cuya carta de reconocimiento está con la Universidad de Guadalajara. Aunado a esto, la adscripción por CU se encuentra tal y como CONACyT la reconoce, para cambios de adscripción de CU, el investigador debe realizar un trámite de notificación, **que es personal** ante el CONACyT.

# Porcentaje de profesores de tiempo completo adscritos en el SNI en 2011



FUENTE: COPLADI con base en la información de la Secretaría de Educación Pública, Guía PIFI.



# Porcentaje de profesores de tiempo completo adscritos en el SNI en 2011

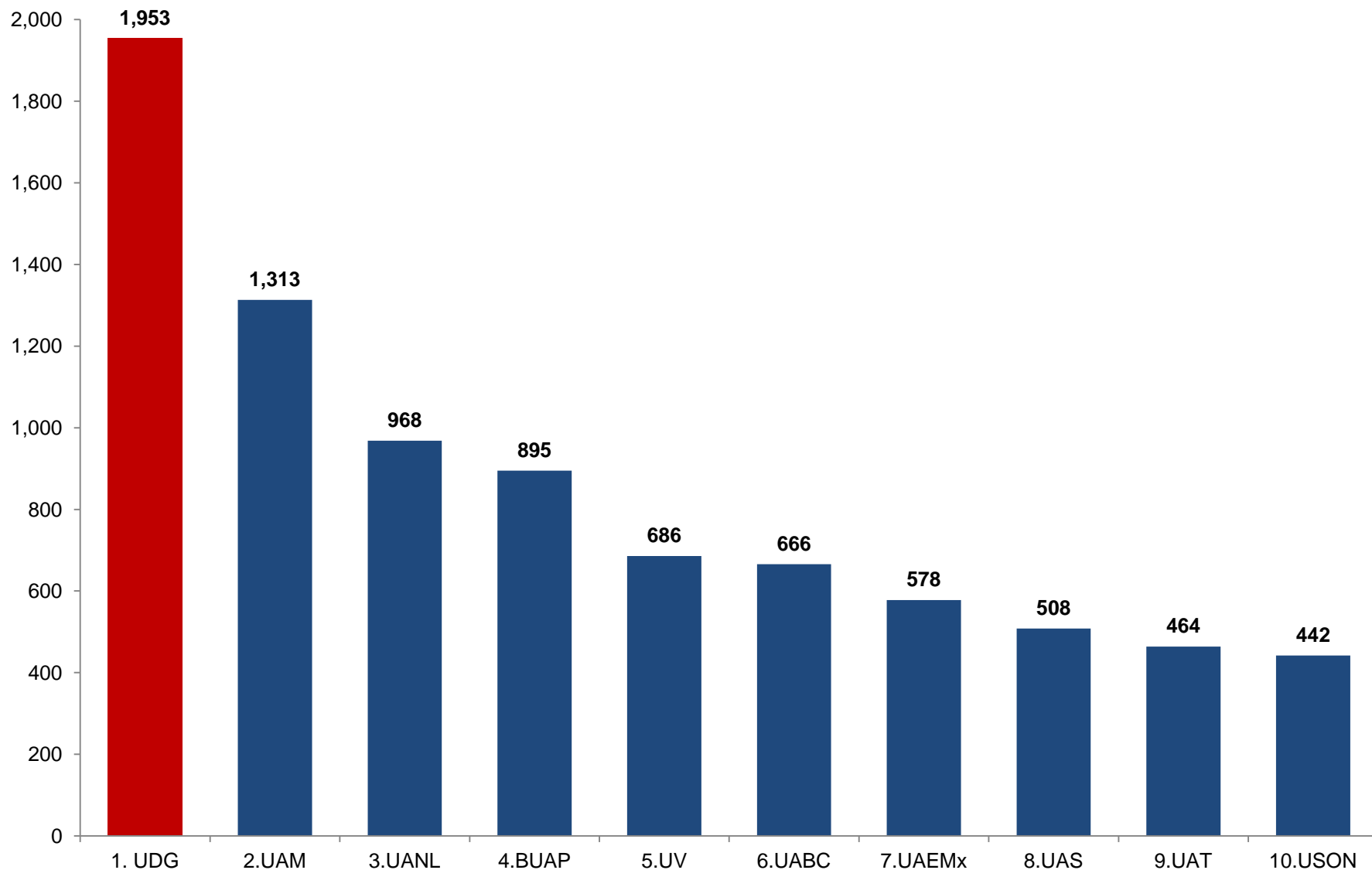
#	Siglas	Universidad	%PTC SNI.
1	UAEM	Universidad Autónoma del Estado de Morelos	48.2%
2	UG	Universidad de Guanajuato	30.6%
3	UASLP	Universidad Autónoma de San Luis Potosí	25.4%
4	UMSNH	Universidad Michoacana de San Nicolás de Hidalgo	24.6%
5	UAEH	Universidad Autónoma del Estado de Hidalgo	24.2%
6	UAEMx	Universidad Autónoma del Estado de México	23.1%
7	UAQ	Universidad Autónoma de Querétaro	22.2%
8	UC	Universidad de Colima	21.0%
<b>9</b>	<b>UDG</b>	<b>Universidad de Guadalajara</b>	<b>18.3%</b>
10	UNISON	Universidad de Sonora	18.1%
11	UP	Universidad del Papaloapan	17.8%
12	BUAP	Benemérita Universidad Autónoma de Puebla	17.4%
13	UABCS	Universidad Autónoma de Baja California Sur	16.7%
14	UADY	Universidad Autónoma de Yucatán	16.3%
15	UABC	Universidad Autónoma de Baja California	16.1%
16	UQROO	Universidad de Quintana Roo	15.6%
17	UANL	Universidad Autónoma de Nuevo León	15.4%
18	UNICACH	Universidad de Ciencias y Artes de Chiapas	14.7%
19	UACAM	Universidad Autónoma de Campeche	12.9%
20	UV	Universidad Veracruzana	12.7%
21	UAA	Universidad Autónoma de Aguascalientes	12.2%
22	UAZ	Universidad Autónoma de Zacatecas	12.1%
23	UTM	Universidad Tecnológica de La Mixteca	10.8%
24	UMAR	Universidad del Mar	9.8%
25	UAS	Universidad Autónoma de Sinaloa	9.7%
26	UACJ	Universidad Autónoma de Ciudad Juárez	9.6%
27	UATx	Universidad Autónoma de Tlaxcala	8.7%
28	UABJO	Universidad Autónoma Benito Juárez de Oaxaca	8.3%
29	UACH	Universidad Autónoma de Chihuahua	8.2%
30	UJED	Universidad Juárez del Estado de Durango	7.8%

#	Siglas	Universidad	%PTC SNI.
31	UAC	Universidad Autónoma de Coahuila	7.5%
32	UNACAR	Universidad Autónoma del Carmen	6.7%
33	UJAT	Universidad Juárez Autónoma de Tabasco	6.6%
34	ISTMO	Universidad del Istmo	6.4%
35	UNEVE	Universidad Estatal del Valle de Ecatepec	6.3%
36	UAT	Universidad Autónoma de Tamaulipas	6.0%
37	UNACH	Universidad Autónoma de Chiapas	5.7%
38	UDO	Universidad de Occidente	5.3%
39	ITSON	Instituto Tecnológico de Sonora	5.3%
40	USS	Universidad de la Sierra Sur	4.3%
41	UAG	Universidad Autónoma de Guerrero	3.9%
42	UAN	Universidad Autónoma de Nayarit	2.5%
43	UCARIBE	Universidad del Caribe	1.7%
44	CESUES	Centro de Estudios Superiores del Estado de Sonora	1.4%
45	UPCH	Universidad Popular de la Chontalpa	0.0%
46	US	Universidad de la Sierra	0.0%
47	UAIM	Universidad Autónoma Indígena de México	0.0%
48	ICAM	Instituto Campechano	0.0%
49	UNCA	Universidad de la Cañada	0.0%
50	UNSIJ	Universidad de la Sierra Juárez	0.0%
51	UNO	Universidad de Oriente	0.0%

FUENTE: COPLADI con base en la información de la Secretaría de Educación Pública, Guía PIFI.



# Primeras 10 universidades por numero de profesores con perfil PROMEP



**Nota:** La información de las otras universidades está en proceso de actualización.

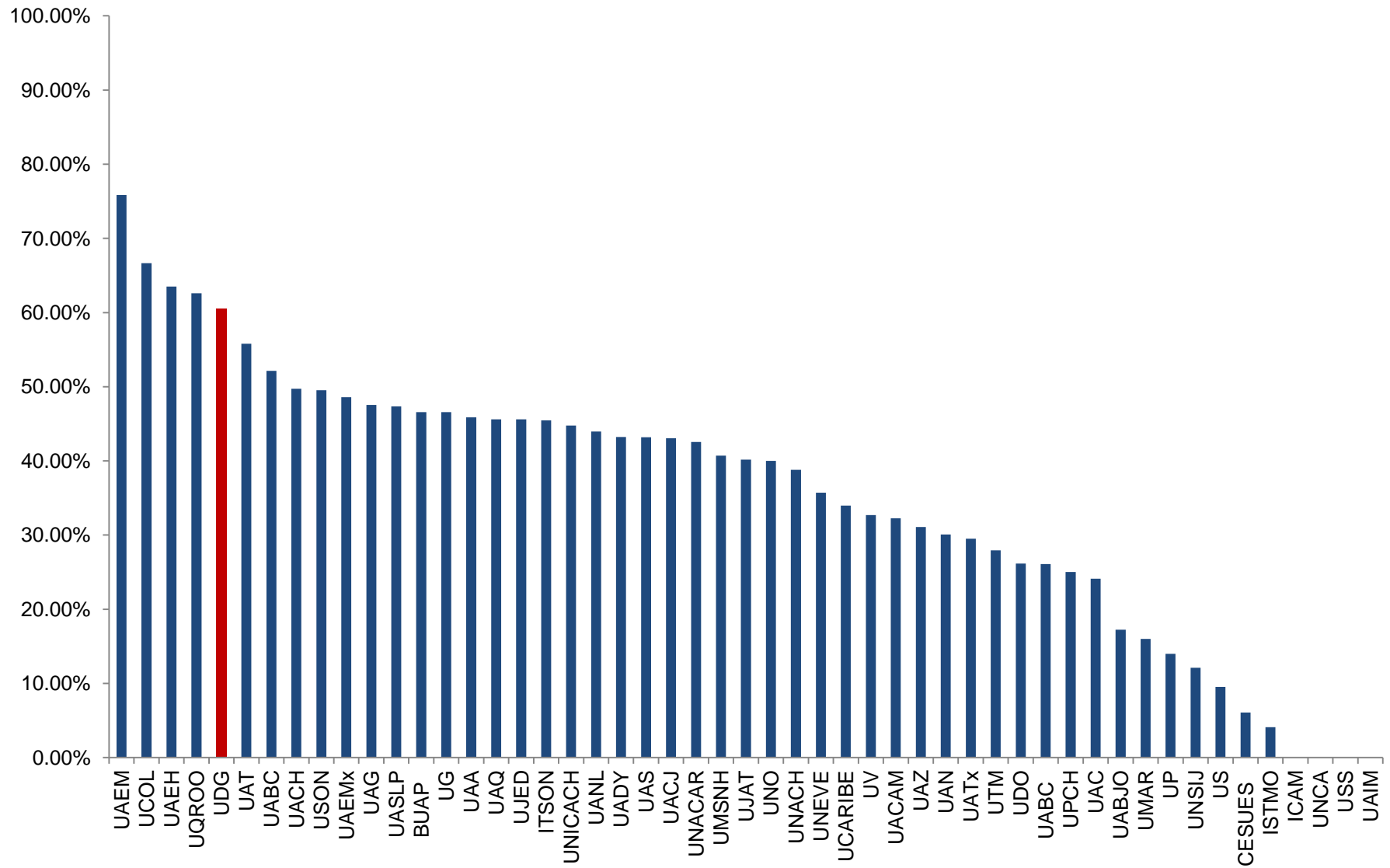
**FUENTE:** Para UdeG ,UMEFORA, para el resto de las universidades Guía PIFI 2010-2011

**FECHA DE CORTE:** Para UdeG 30 de Junio, para el resto de las universidades diciembre 2009

**FECHA DE CONSULTA** 11 de Abril de 2011.



# Porcentaje de profesores de tiempo completo con perfil deseable en 2011



FUENTE: COPLADI con base en la información de la Secretaría de Educación Pública, Guía PIFI.

FECHA DE CONSULTA 28 de Enero 2011.



# Porcentaje de profesores de tiempo completo con perfil deseable en 2011

#	Siglas	Universidad	%PE
1	UAEM	Universidad Autónoma del Estado de Morelos	75.9%
2	UCOL	Universidad de Colima	66.7%
3	UAEH	Universidad Autónoma del Estado de Hidalgo	63.5%
4	UQROO	Universidad de Quintana Roo	62.6%
5	<b>UDG</b>	<b>Universidad de Guadalajara</b>	<b>60.5%</b>
6	UAT	Universidad Autónoma de Tamaulipas	55.8%
7	UABC	Universidad Autónoma de Baja California	52.2%
8	UACH	Universidad Autónoma de Chihuahua	49.7%
9	USON	Universidad de Sonora	49.5%
10	UAEMx	Universidad Autónoma del Estado de México	48.6%
11	UAG	Universidad Autónoma de Guerrero	47.6%
12	UASLP	Universidad Autónoma de San Luis Potosí	47.4%
13	BUAP	Benemérita Universidad Autónoma de Puebla	46.6%
14	UG	Universidad de Guanajuato	46.6%
15	UAA	Universidad Autónoma de Aguascalientes	45.9%
16	UAQ	Universidad Autónoma de Querétaro	45.6%
17	UJED	Universidad Juárez del Estado de Durango	45.6%
18	ITSON	Instituto Tecnológico de Sonora	45.5%
19	UNICACH	Universidad de Ciencias y Artes de Chiapas	44.8%
20	UANL	Universidad Autónoma de Nuevo León	44.0%
21	UADY	Universidad Autónoma de Yucatán	43.2%
22	UAS	Universidad Autónoma de Sinaloa	43.2%
23	UACJ	Universidad Autónoma de Ciudad Juárez	43.1%
24	UNACAR	Universidad Autónoma del Carmen	42.6%
25	UMSNH	Universidad Michoacana de San Nicolás de Hidalgo	40.7%
26	UJAT	Universidad Juárez Autónoma de Tabasco	40.2%
27	UNO	Universidad de Oriente	40.0%
28	UNACH	Universidad Autónoma de Chiapas	38.8%
29	UNEVE	Universidad Estatal del Valle de Ecatepec	35.7%
30	UCARIBE	Universidad del Caribe	34.0%

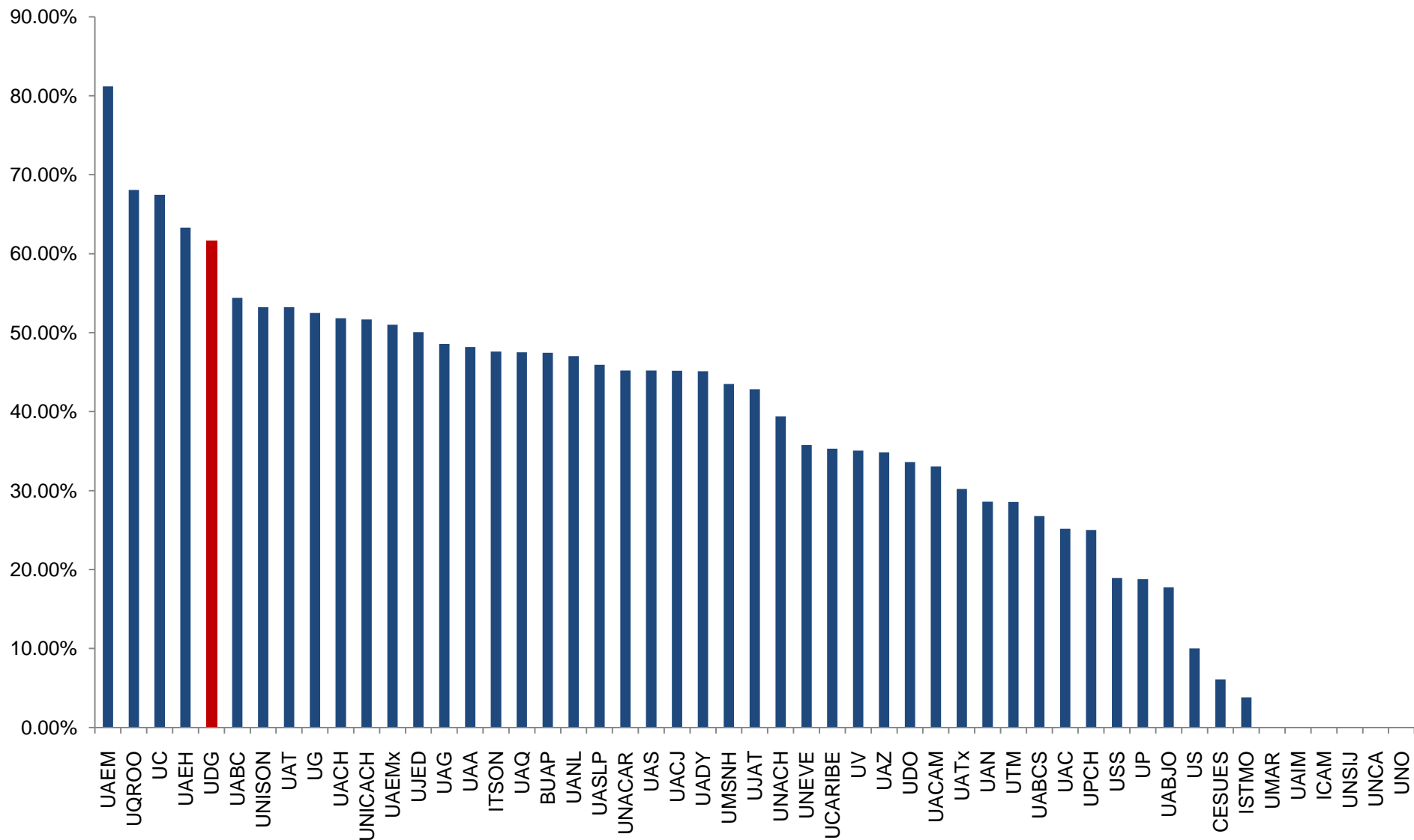
#	Siglas	Universidad	%PE
31	UV	Universidad Veracruzana	32.7%
32	UACAM	Universidad Autónoma de Campeche	32.3%
33	UAZ	Universidad Autónoma de Zacatecas	31.1%
34	UAN	Universidad Autónoma de Nayarit	30.1%
35	UATx	Universidad Autónoma de Tlaxcala	29.5%
36	UTM	Universidad Tecnológica de la Mixteca	27.9%
37	UDO	Universidad de Occidente	26.1%
38	UABC	Universidad Autónoma de Baja California Sur	26.1%
39	UPCH	Universidad Popular de la Chontalpa	25.0%
40	UAC	Universidad Autónoma de Coahuila	24.1%
41	UABJO	Universidad Autónoma Benito Juárez de Oaxaca	17.2%
42	UMAR	Universidad del Mar	16.0%
43	UP	Universidad del Papaloapan	14.0%
44	UNSIJ	Universidad de la Cañada	12.1%
45	US	Universidad de la Sierra	9.5%
46	CESUES	Centro de Estudios Superiores del Estado de Sonora	6.1%
47	ISTMO	Universidad del Istmo	4.1%
48	ICAM	Instituto Campechano	0.0%
49	UNCA	Universidad de la Sierra Juárez	0.0%
50	USS	Universidad de la Sierra Sur	0.0%
51	UAIM	Universidad Autónoma Indígena de México	0.0%

FUENTE: COPLADI con base en la información de la Secretaría de Educación Pública, Guía PIFI.





# Porcentaje de profesores de tiempo completo con posgrado que cuentan con perfil deseable en 2011



FUENTE: COPLADI con base en la información de la Secretaría de Educación Pública, Guía PIFI.



# Porcentaje de profesores de tiempo completo con posgrado que cuentan con perfil deseable en 2011

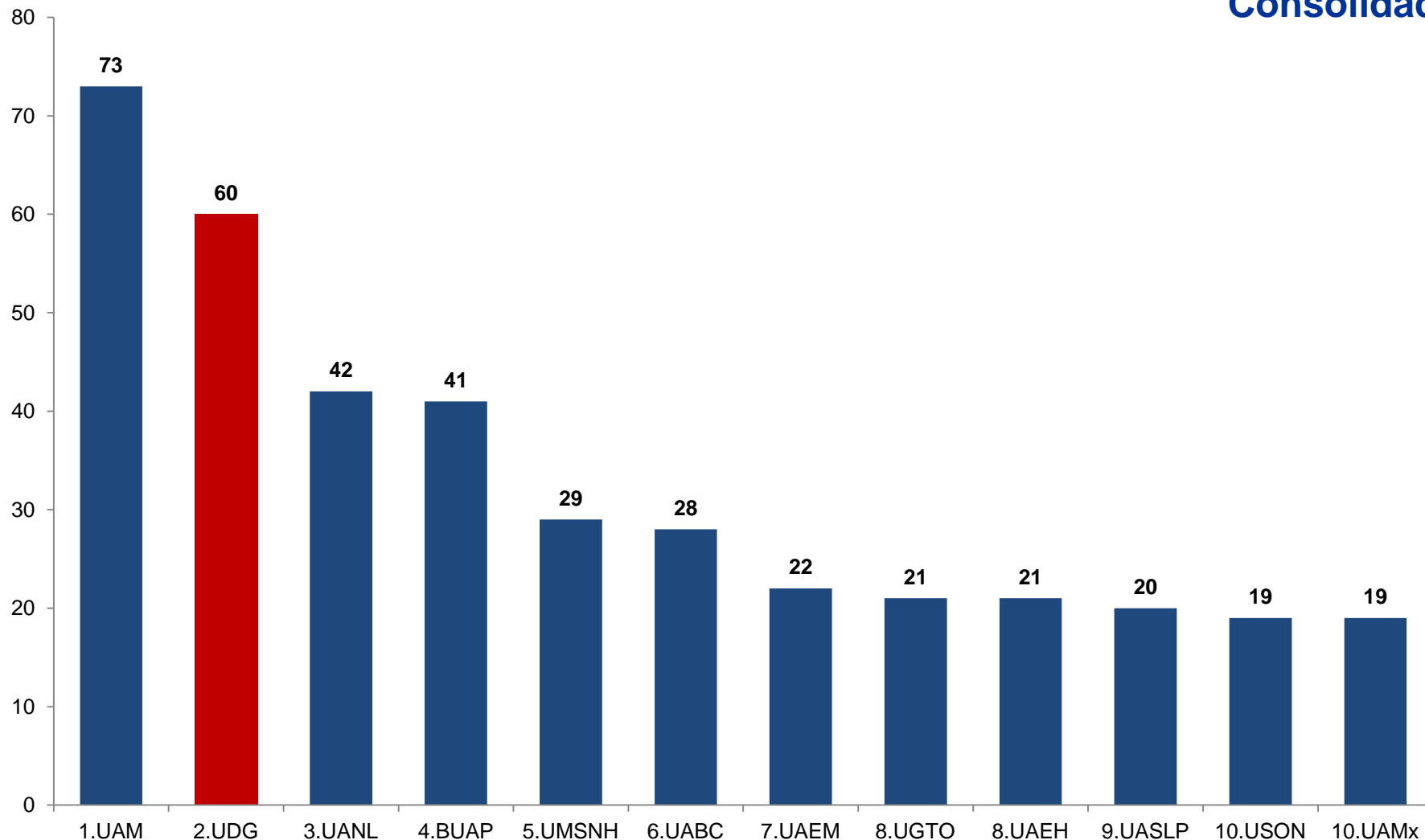
#	Siglas	Universidad	%PE
1	UAEM	Universidad Autónoma del Estado de Morelos	81.2%
2	UQROO	Universidad de Quintana Roo	68.1%
3	UC	Universidad de Colima	67.5%
4	UAEH	Universidad Autónoma del Estado de Hidalgo	63.3%
<b>5</b>	<b>UDG</b>	<b>Universidad de Guadalajara</b>	<b>61.6%</b>
6	UABC	Universidad Autónoma de Baja California	54.4%
7	UNISON	Universidad de Sonora	53.2%
8	UAT	Universidad Autónoma de Tamaulipas	53.2%
9	UG	Universidad de Guanajuato	52.5%
10	UACH	Universidad Autónoma de Chihuahua	51.8%
11	UNICACH	Universidad de Ciencias y Artes de Chiapas	51.7%
12	UAEMx	Universidad Autónoma del Estado de México	51.0%
13	UJED	Universidad Juárez del Estado de Durango	50.1%
14	UAG	Universidad Autónoma de Guerrero	48.6%
15	UAA	Universidad Autónoma de Aguascalientes	48.2%
16	ITSON	Instituto Tecnológico de Sonora	47.6%
17	UAQ	Universidad Autónoma de Querétaro	47.5%
18	BUAP	Benemérita Universidad Autónoma de Puebla	47.4%
19	UANL	Universidad Autónoma de Nuevo León	47.0%
20	UASLP	Universidad Autónoma de San Luis Potosí	45.9%
21	UNACAR	Universidad Autónoma del Carmen	45.2%
22	UAS	Universidad Autónoma de Sinaloa	45.2%
23	UACJ	Universidad Autónoma de Ciudad Juárez	45.2%
24	UADY	Universidad Autónoma de Yucatán	45.1%
25	UMSNH	Universidad Michoacana de San Nicolás de Hidalgo	43.5%
26	UJAT	Universidad Juárez Autónoma de Tabasco	42.8%
27	UNACH	Universidad Autónoma de Chiapas	39.4%
28	UNEVE	Universidad Estatal del Valle de Ecatepec	35.8%
29	UCARIBE	Universidad del Caribe	35.3%
30	UV	Universidad Veracruzana	35.0%

#	Siglas	Universidad	%PE
31	UAZ	Universidad Autónoma de Zacatecas	34.8%
32	UDO	Universidad de Occidente	33.6%
33	UACAM	Universidad Autónoma de Campeche	33.0%
34	UATx	Universidad Autónoma de Tlaxcala	30.2%
35	UAN	Universidad Autónoma de Nayarit	28.6%
36	UTM	Universidad Tecnológica de La Mixteca	28.6%
37	UABCS	Universidad Autónoma de Baja California Sur	26.8%
38	UAC	Universidad Autónoma de Coahuila	25.2%
39	UPCH	Universidad Popular de la Chontalpa	25.0%
40	USS	Universidad del Mar	18.9%
41	UP	Universidad del Papaloapan	18.8%
42	UABJO	Universidad Autónoma Benito Juárez de Oaxaca	17.8%
43	US	Universidad de la Sierra	10.0%
44	CESUES	Centro de Estudios Superiores del Estado de Sonora	6.1%
45	ISTMO	Universidad del Istmo	3.8%
46	UMAR	Universidad de la Sierra Sur	0.0%
47	UAIM	Universidad Autónoma Indígena de México	0.0%
48	ICAM	Instituto Campechano	0.0%
49	UNSIJ	Universidad de la Cañada	0.0%
50	UNCA	Universidad de la Sierra Juárez	0.0%
51	UNO	Universidad de Oriente	0.0%

FUENTE: COPLADI con base en la información de la Secretaría de Educación Pública, Guía PIFI.



# Primeras 10 Universidades por el Número de Cuerpos Académicos Consolidados



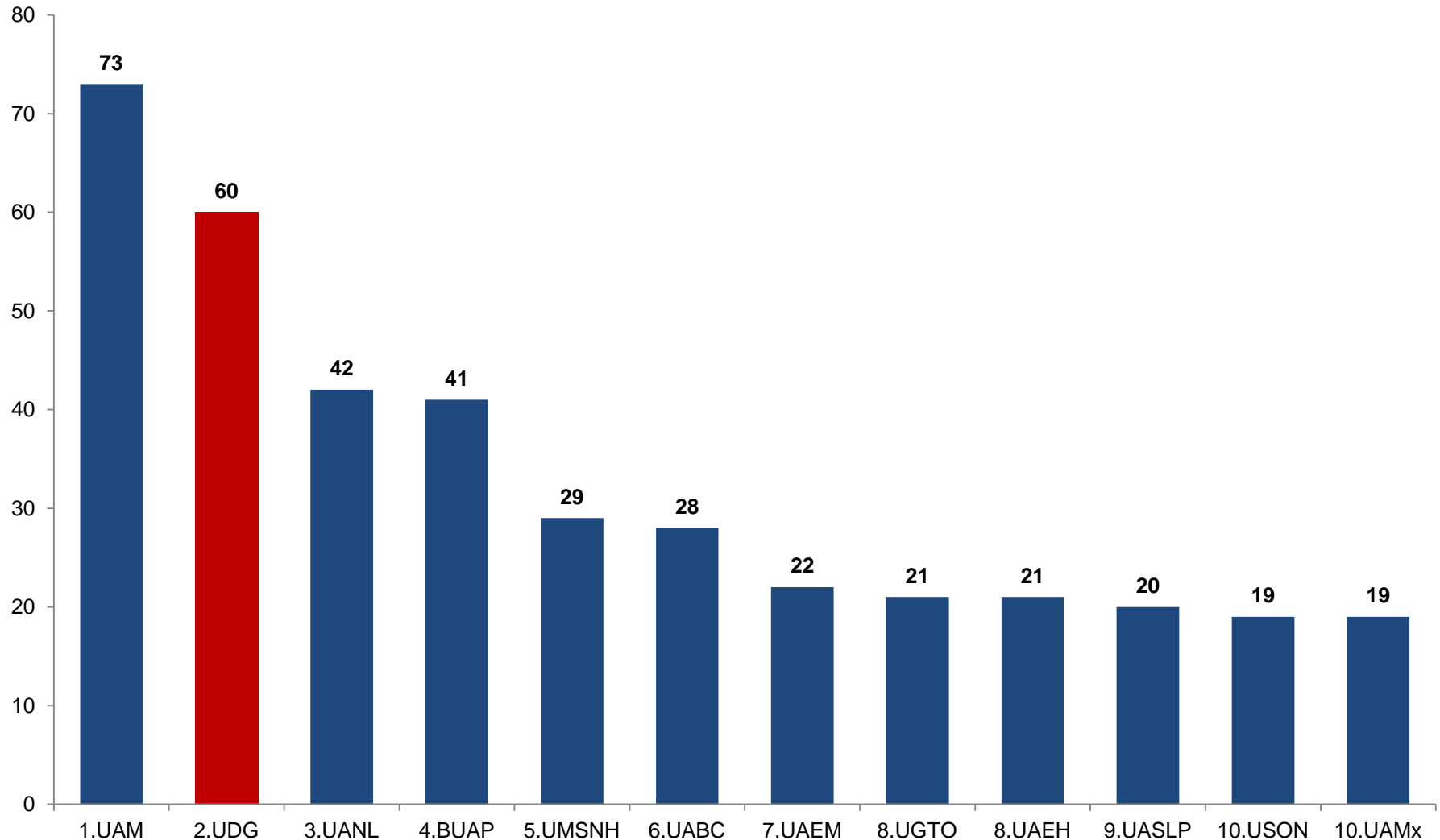
**FUENTE:** COPLADI con base en información de la página web de PROMEP <http://promep.sep.gob.mx/ca.htm>

**FECHA DE CONSULTA:** 15 de Abril de 2011.

**NOTA:** Para el caso de la UAM se han sumado los Cuerpos de todas sus Unidades Académicas.



# Primeras 10 Universidades por el Número de Cuerpos Académicos Consolidados de la Universidades Publicas Estatales



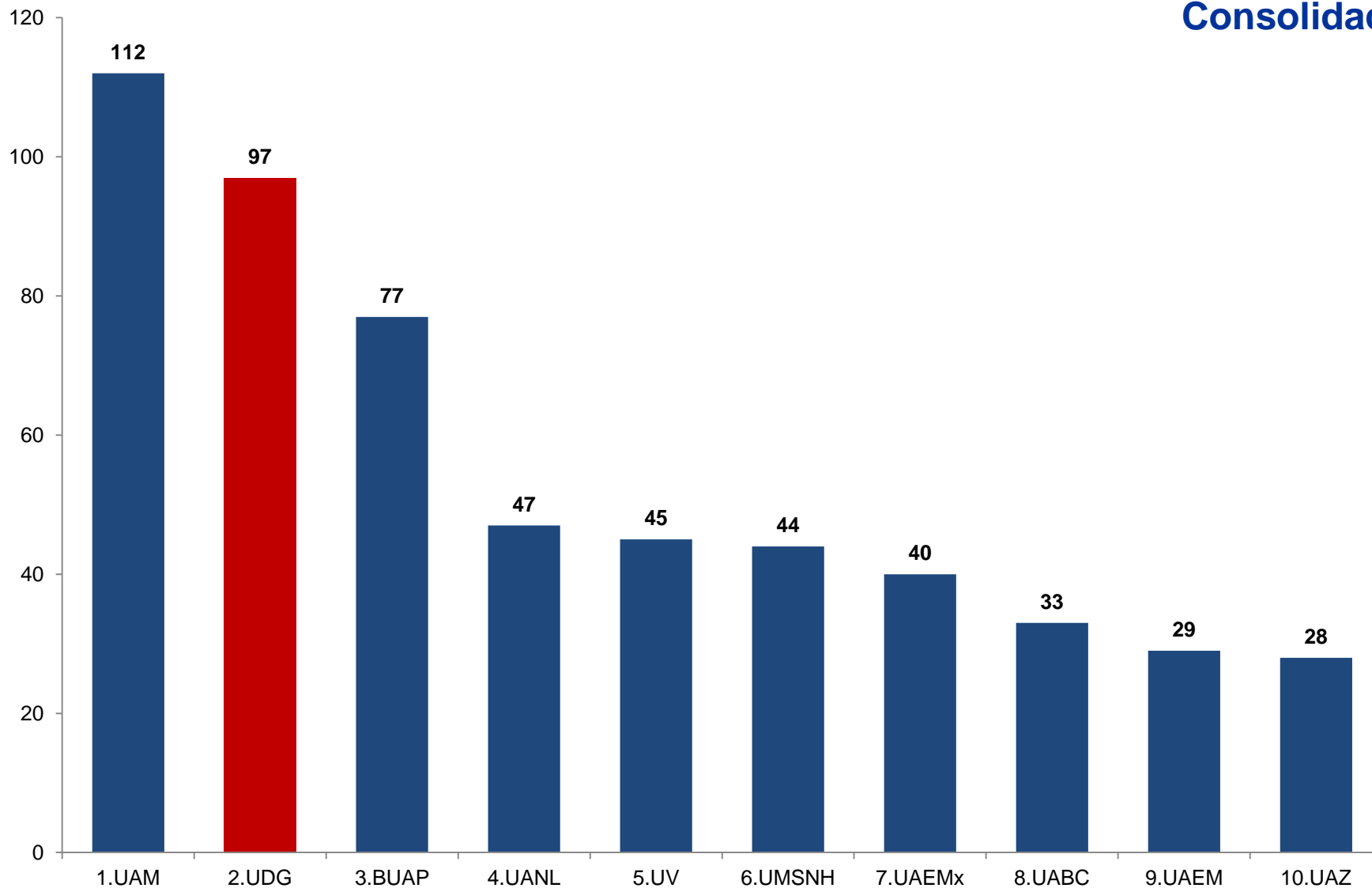
**FUENTE:** COPLADI con base en información de la página web de PROMEP <http://promep.sep.gob.mx/ca.htm>

**FECHA DE CONSULTA:** 15 de Abril de 2011.

**NOTA:** Para el caso de la UAM se han sumado los Cuerpos de todas sus Unidades Académicas.



# Primeras 10 Universidades por el Número de Cuerpos Académicos en Consolidación



FUENTE: COPLADI con base en información de la página web de PROMEP <http://promep.sep.gob.mx/ca.htm>

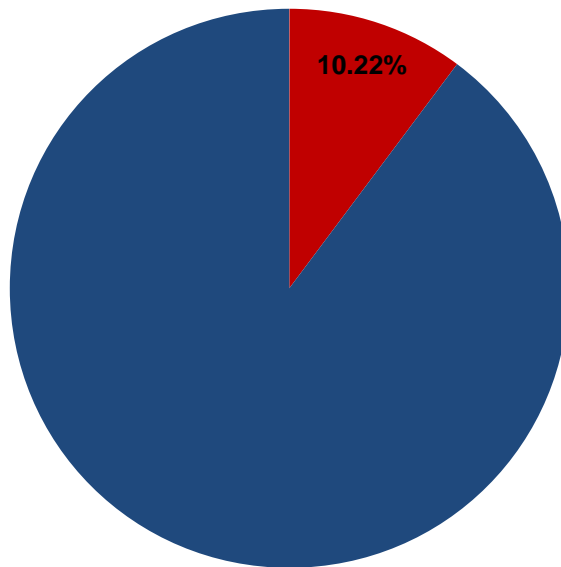
FECHA DE CONSULTA: 15 de Abril de 2011.

NOTA: Para el caso de la UAM se han sumado los Cuerpos de todas sus Unidades Académicas.

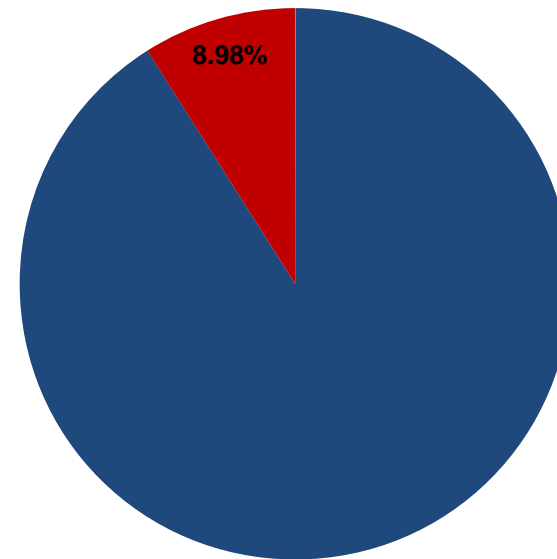


# Porcentaje de Cuerpos Académicos Consolidados y en Consolidación de la Universidad de Guadalajara respecto al total de Universidades Públicas

## Cuerpos Académicos Consolidados

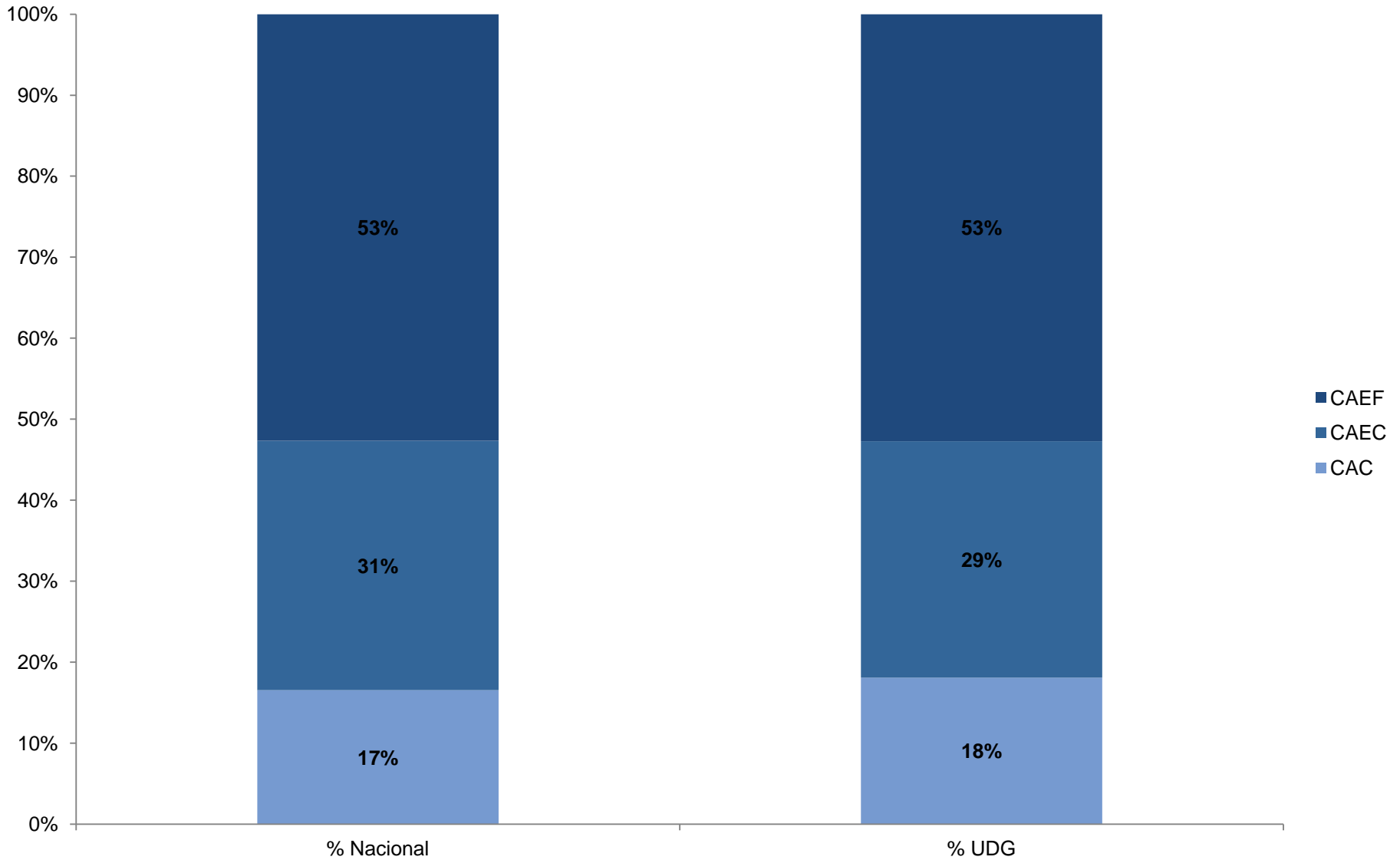


## Cuerpos Académicos en Consolidación



FUENTE: COPLADI con base en información de la página web de PROMEP <http://promep.sep.gob.mx/ca.htm>  
FECHA DE CONSULTA: 25 de Marzo de 2011.

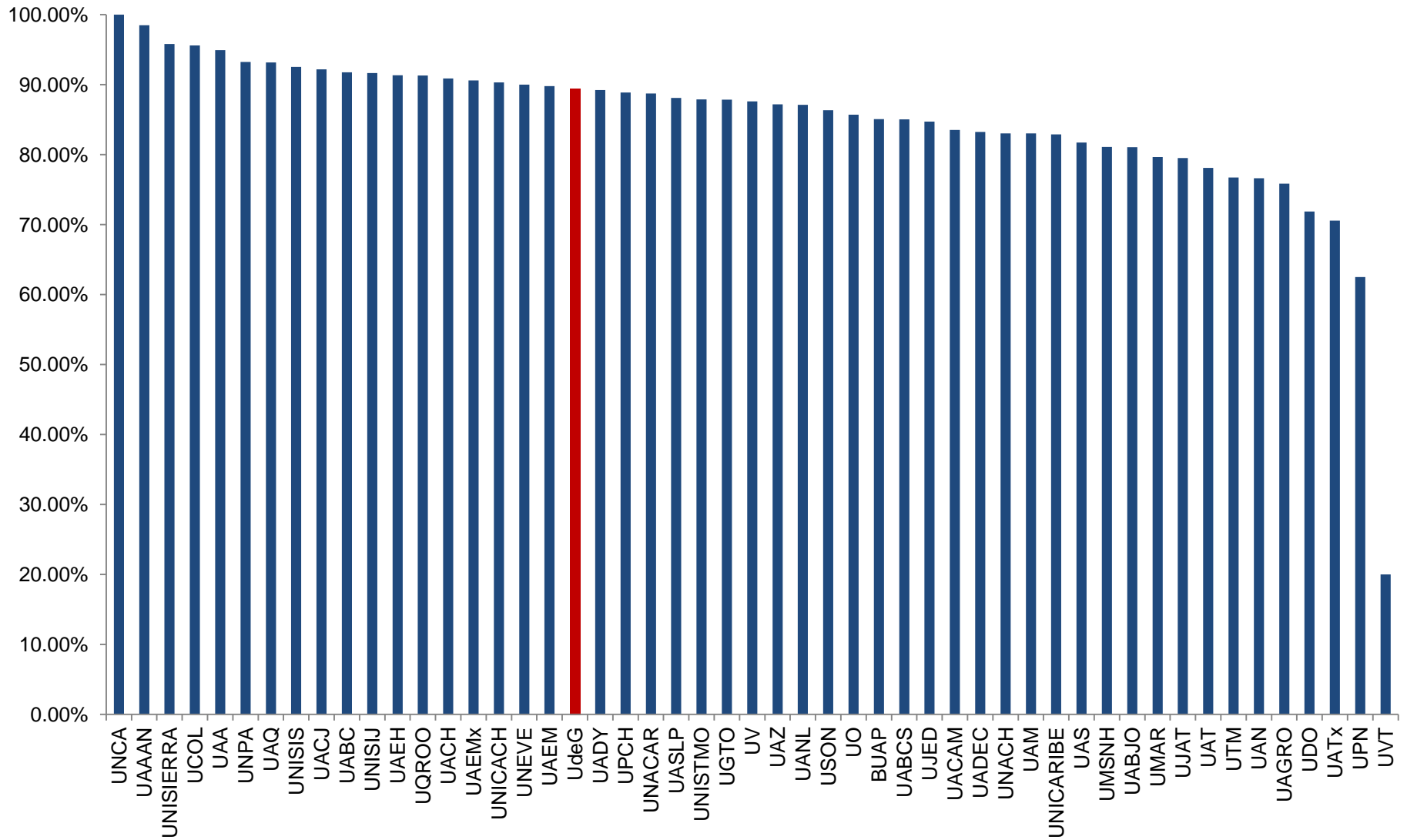
# Porcentaje de Cuerpos Académicos registrados en PROMEP



FUENTE: COPLADI con base en información de la página web de PROMEP <http://promep.sep.gob.mx/ca.htm>  
FECHA DE CONSULTA: 15 de Abril de 2011.



# Porcentaje de profesores de tiempo completo con posgrado en 2011



FUENTE: COPLADI con base en la información de la Secretaría de Educación Pública, Guía PIFI.





# Porcentaje de profesores de tiempo completo con posgrado en 2011

#	Siglas	Universidad	%PTC Posg.
1	US	Universidad de la Sierra	100.0%
2	UC	Universidad de Colima	95.3%
3	ITSON	Instituto Tecnológico de Sonora	93.5%
4	UAA	Universidad Autónoma de Aguascalientes	93.4%
5	UAEH	Universidad Autónoma del Estado de Hidalgo	91.0%
6	UABC	Universidad Autónoma de Baja California	91.0%
7	UACH	Universidad Autónoma de Chihuahua	90.5%
8	UACJ	Universidad Autónoma de Ciudad Juárez	90.3%
9	UAQ	Universidad Autónoma de Querétaro	90.1%
10	UAEMx	Universidad Autónoma del Estado de México	89.4%
11	UNICACH	Universidad de Ciencias y Artes de Chiapas	89.2%
12	UP	Universidad del Papaloapan	88.9%
13	UADY	Universidad Autónoma de Yucatán	88.0%
14	UAEM	Universidad Autónoma del Estado de Morelos	87.7%
15	UQROO	Universidad de Quintana Roo	87.7%
<b>16</b>	<b>UDG</b>	<b>Universidad de Guadalajara</b>	<b>89.4%</b>
17	UNEVE	Universidad Estatal del Valle de Ecatepec	87.5%
18	UCARIBE	Universidad del Caribe	86.4%
19	UG	Universidad de Guanajuato	86.1%
20	UV	Universidad Veracruzana	85.6%
21	UANL	Universidad Autónoma de Nuevo León	85.5%
22	UABCS	Universidad Autónoma de Baja California Sur	84.4%
23	UNACAR	Universidad Autónoma del Carmen	84.3%
24	ISTMO	Universidad del Istmo	84.0%
25	UJED	Universidad Juárez del Estado de Durango	83.9%
26	UNISON	Universidad de Sonora	83.8%
27	BUAP	Benemérita Universidad Autónoma de Puebla	82.2%
28	UACAM	Universidad Autónoma de Campeche	81.7%
29	UASLP	Universidad Autónoma de San Luis Potosí	80.8%
30	UNACH	Universidad Autónoma de Chiapas	80.7%

#	Siglas	Universidad	%PTC Posg.
31	UPCH	Universidad Popular de la Chontalpa	80.0%
32	UAC	Universidad Autónoma de Coahuila	79.9%
33	UAT	Universidad Autónoma de Tamaulipas	78.0%
34	UJAT	Universidad Juárez Autónoma de Tabasco	77.5%
35	USS	Universidad de la Sierra Sur	77.1%
36	UMAR	Universidad del Mar	77.1%
37	UMSNH	Universidad Michoacana de San Nicolás de Hidalgo	77.0%
38	UABJO	Universidad Autónoma Benito Juárez de Oaxaca	76.6%
39	UTM	Universidad Tecnológica de La Mixteca	75.6%
40	UAS	Universidad Autónoma de Sinaloa	74.8%
41	UAG	Universidad Autónoma de Guerrero	73.7%
42	UAZ	Universidad Autónoma de Zacatecas	70.9%
43	UATx	Universidad Autónoma de Tlaxcala	69.2%
44	UAN	Universidad Autónoma de Nayarit	67.5%
45	CESUES	Centro de Estudios Superiores del Estado de Sonora	60.7%
46	UDO	Universidad de Occidente	60.1%
47	UAIM	Universidad Autónoma Indígena de México	16.2%
48	ICAM	Instituto Campechano	0.0%
49	UNSIJ	Universidad de la Sierra Juárez	0.0%
50	UNCA	Universidad de la Cañada	0.0%
51	UNO	Universidad de Oriente	0.0%

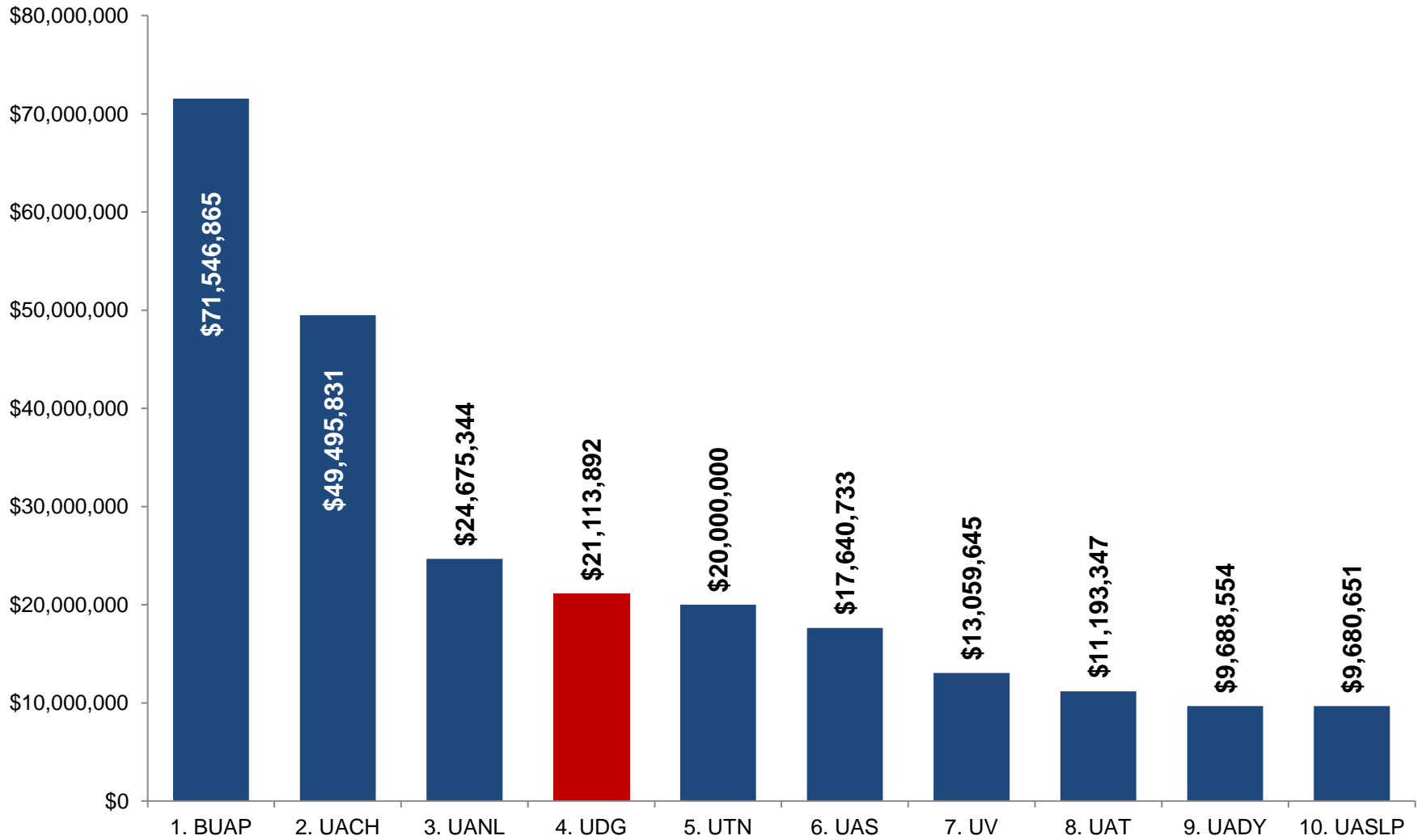
FUENTE: COPLADI con base en la información de la Secretaría de Educación Pública, Guía PIFI.



# Asignación de Fondos en PEF 2011

**FONDO DE APOYO PARA SANEAMIENTO FINANCIERO**

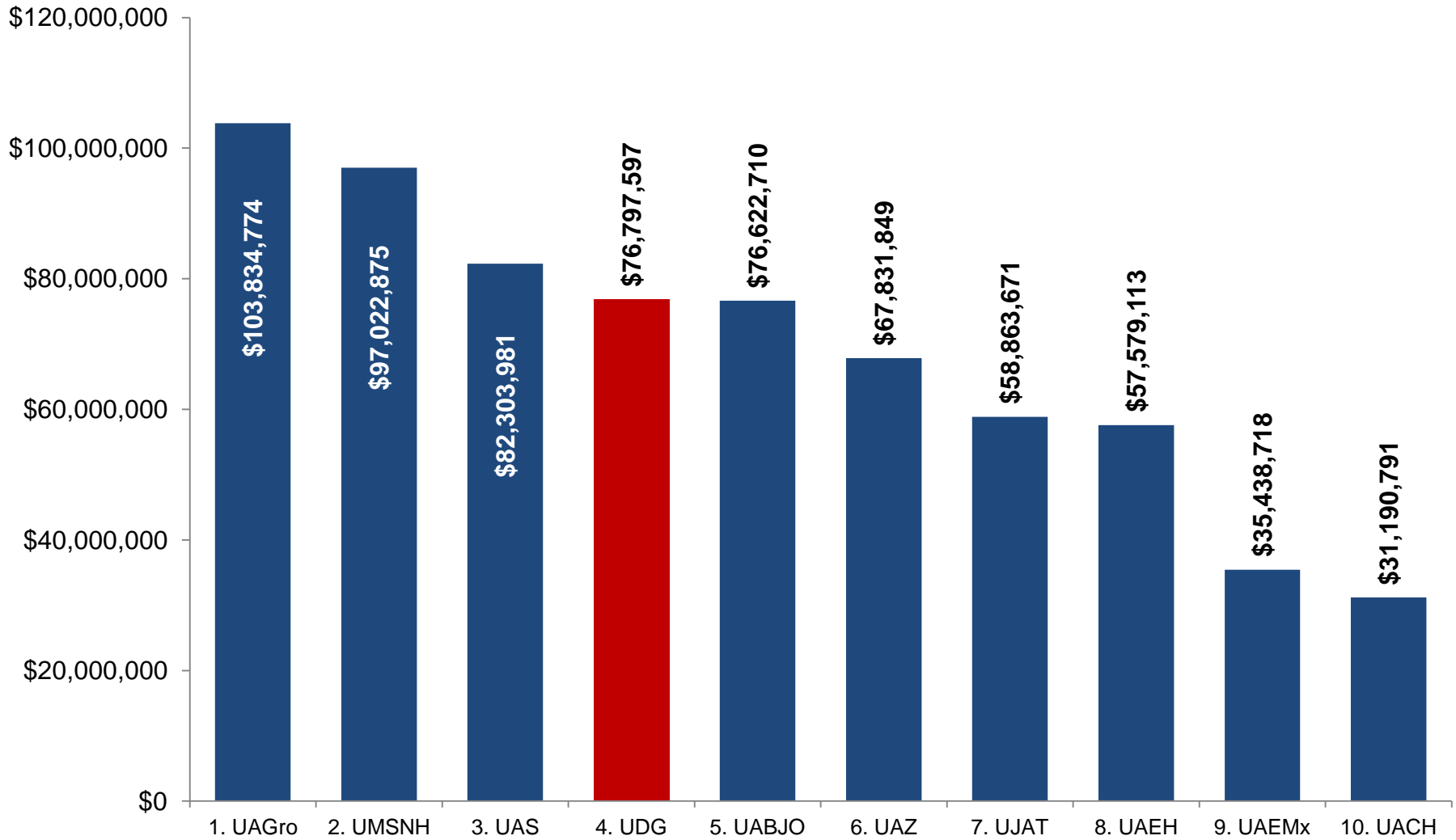
# FONDO PARA LA CONSOLIDACIÓN, 2011 (cifras en pesos)



FUENTE: Gráfica elaborada por la COPLADI en base a la información de la Dirección General de Educación Superior Universitaria.



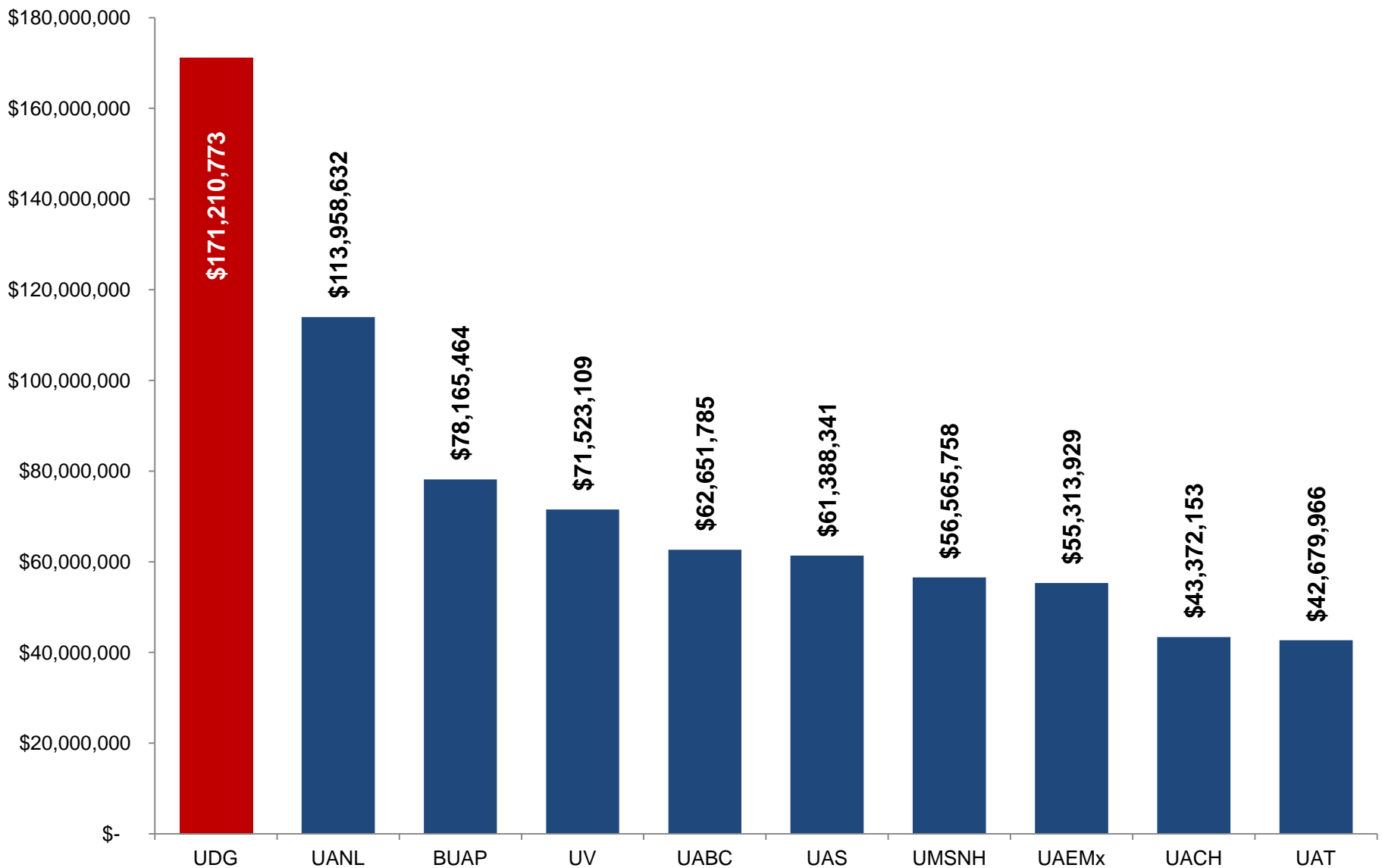
# FONDO DE APOYO PARA SANEAMIENTO FINANCIERO, 2011 (cifras en pesos)



FUENTE: Gráfica elaborada por la COPLADI en base a la información de la Dirección General de Educación Superior Universitaria.



# FONDO DE MODELO DE ASIGNACION, 2011 (cifras en pesos)



FUENTE: Gráfica elaborada por la COPLADI en base a la información de la Dirección General de Educación Superior Universitaria.



# Rendición de cuentas

**CALIFICACIÓN Y POSICIÓN EN EL ÍNDICE DE TRANSPARENCIA Y  
ACCESO A LA INFORMACIÓN DE LAS UNIVERSIDADES PÚBLICAS**

**ÍNDICE DE TRANSPARENCIA Y ACCESO A LA INFORMACIÓN, 2011  
(RESULTADOS POR BLOQUES)**



# CALIFICACIÓN Y POSICIÓN EN EL ÍNDICE DE TRANSPARENCIA Y ACCESO A LA INFORMACIÓN DE LAS UNIVERSIDADES PÚBLICAS

Institución	Total	Posición
<b>Universidad de Guadalajara</b>	<b>98.0</b>	<b>1</b>
Universidad Autónoma de Ciudad Juárez	98.0	1
Universidad Autónoma de Puebla	96.0	2
Universidad Autónoma de Aguascalientes	90.5	3
Universidad Autónoma del Estado de México	90.0	4
Universidad autónoma de Sinaloa	90.0	4
Colegio de México	89.0	5
Universidad Autónoma de Baja California	87.0	6
Universidad Veracruzana	87.0	6
Universidad Nacional Autónoma de México	87.0	6
Universidad Autónoma de Chihuahua	85.0	7
Universidad Autónoma Metropolitana	83.0	7
Universidad de Guanajuato	82.0	8
Universidad Autónoma de Querétaro	82.0	8
Universidad Autónoma del Estado de Morelos	80.0	9
Universidad Autónoma de Nuevo León	80.0	9
Universidad Juárez del Estado de Durango	73.0	10
Universidad Autónoma de Hidalgo	76.0	10
Universidad de Sonora	76.0	10

**FUENTE:** Documento Índice de Transparencia y Acceso a la Información de las Universidades Públicas en México, 2009. Resumen Ejecutivo. Aregional.com

**FECHA DE CONSULTA:** Marzo de 2009

**NOTA:** Aregional es un sistema de información en línea que ofrece una base de datos estadísticos, documentos, análisis especializado y noticias con enfoque local y regional; es una útil herramienta para los ejecutivos de los sectores público y privado en México, así como también en Argentina.



# ÍNDICE DE TRANSPARENCIA Y ACCESO A LA INFORMACIÓN, 2008 (RESULTADOS POR BLOQUES)

Institución	Bloque I: Información Financiera	Bloque II: Información Académico- Administrativa	Bloque III: Información Institucional	Bloque IV: Información Jurídica	Bloque V: Acceso a la Información Adicional	Total	Lugar
<b>Calificación Máxima</b>	<b>30.0</b>	<b>35.0</b>	<b>20.0</b>	<b>10.0</b>	<b>5.0</b>	<b>100.0</b>	
<b>Promedio</b>	<b>18.3</b>	<b>22.3</b>	<b>16.0</b>	<b>7.4</b>	<b>4.4</b>	<b>68.5</b>	
<b>Universidad de Guadalajara</b>	<b>30.0</b>	<b>33.0</b>	<b>20.0</b>	<b>10.0</b>	<b>5.0</b>	<b>98.0</b>	<b>1</b>
Universidad Autónoma de Ciudad Juárez	30.0	33.0	20.0	10.0	5.0	98.0	1
Universidad Autónoma de Puebla	29.0	35.0	17.0	10.0	5.0	96.0	2
Universidad Autónoma de Aguascalientes	28.0	33.0	19.0	8.0	2.5	90.5	3
Universidad Autónoma del Estado de México	26.0	31.0	19.0	9.0	5.0	90.0	4
Universidad autónoma de Sinaloa	22.0	33.0	20.0	10.0	5.0	90.0	4
Colegio de México	29.0	27.0	19.0	9.0	5.0	89.0	5
Universidad Autónoma de Baja California	22.0	31.0	20.0	9.0	5.0	87.0	6
Universidad Veracruzana	21.0	35.0	17.0	9.0	5.0	87.0	6
Universidad Nacional Autónoma de México	23.0	31.0	19.0	9.0	5.0	87.0	6
Universidad Autónoma de Chihuahua	23.0	33.0	16.0	8.0	5.0	85.0	7
Universidad Autónoma Metropolitana	25.0	31.0	15.0	9.0	5.0	83.0	7
Universidad de Guanajuato	27.0	28.0	17.0	5.0	5.0	82.0	8
Universidad Autónoma de Querétaro	22.0	31.0	17.0	7.0	5.0	82.0	8
Universidad Autónoma del Estado de Morelos	27.0	25.0	14.0	9.0	5.0	80.0	9
Universidad Autónoma de Nuevo León	19.0	29.0	17.0	10.0	5.0	80.0	9
Universidad Juárez del Estado de Durango	18.00	29.00	15.00	9.00	5.0	73.0	10
Universidad Autónoma de Hidalgo	20.00	25.00	17.00	9.00	5.0	76.0	10
Universidad de Sonora	18.00	26.00	18.00	9.00	5.0	76.0	10

**FUENTE:** Documento Índice de Transparencia y Acceso a la Información de las Universidades Públicas en México, 2009. Resumen Ejecutivo. Aregional.com

**FECHA DE CONSULTA:** Marzo de 2009

**NOTA:** Aregional es un sistema de información en línea que ofrece una base de datos estadísticos, documentos, análisis especializado y noticias con enfoque local y regional; es una útil herramienta para los ejecutivos de los sectores público y privado en México, así como también en Argentina.





# Comparativo de tráfico en los portales de las Universidades Públicas

CANTIDAD DE TRÁFICO EN LOS PORTALES DE UNIVERSIDADES PÚBLICAS  
ESTIMACIÓN DEL COSTO DE LOS PORTALES DE UNIVERSIDADES PÚBLICAS  
RANKING MUNDIAL LATINOAMERICANO EN WEBOMETRICS  
UNIVERSITY WEB RANKING



## PRIMERAS 15 UNIVERSIDADES POR LA CANTIDAD DE TRÁFICO EN LOS PORTALES DE UNIVERSIDADES PÚBLICAS

Siglas	Sitio Web	Alexa
1.- UNAM	<a href="http://www.unam.mx">http://www.unam.mx</a>	1,706
2.- UdeG	<a href="http://www.udg.mx">http://www.udg.mx</a>	9,822
3.- IPN	<a href="http://www.ipn.mx">http://www.ipn.mx</a>	17,048
4.- UAEMx	<a href="http://www.uaemex.mx">http://www.uaemex.mx</a>	26,466
5.- UAM	<a href="http://www.uam.mx">http://www.uam.mx</a>	31,824
6.- UDLAP	<a href="http://www.udlap.mx">http://www.udlap.mx</a>	37,661
7.- UV	<a href="http://www.uv.mx">http://www.uv.mx</a>	38,930
8.- UANL	<a href="http://www.uanl.mx">http://www.uanl.mx</a>	44,737
9.- BUAP	<a href="http://www.buap.mx">http://www.buap.mx</a>	68,361
10.- UABC	<a href="http://www.uabc.mx">http://www.uabc.mx</a>	59,272
11.- USON	<a href="http://www.uson.mx">http://www.uson.mx</a>	68,792
12.- UCOL	<a href="http://www.ucol.mx">http://www.ucol.mx</a>	59,834
13.-UMSH	<a href="http://www.umich.mx">http://www.umich.mx</a>	76,627
14.- UACH	<a href="http://www.uach.mx">http://www.uach.mx</a>	94,283
15.- UAQ	<a href="http://www.uaq.mx">http://www.uaq.mx</a>	88,208

**FUENTE:** Alexa. The web information company. <http://www.alexa.com>

**NOTA:** El rango de tráfico se basa en tres meses de tráfico de datos históricos agregados de millones de usuarios de la barra de Alexa y es una medida combinada de páginas vistas y los usuarios (entradas). Como primer paso, Alexa calcula el alcance y el número de páginas vistas para todos los sitios en la Web en una base diaria. El principal rango de tráfico Alexa se basa en la media geométrica de estas dos cantidades promedio en el tiempo (de modo que la posición de un sitio refleja tanto el número de usuarios que visitan este sitio, así como el número de páginas en el sitio desde la perspectiva de aquellos usuarios ). El cambio de tres meses de duración está determinada por la comparación de la actual clasificación del sitio con su rango desde hace tres meses. Por ejemplo, el 1 de julio, el cambio de tres meses de duración que muestran la diferencia entre el rango de tráfico durante el primer trimestre del año y el rango de tráfico durante el segundo trimestre.

**FECHA DE CONSULTA:** 29 de Abril de 2011.

## PRIMERAS 15 UNIVERSIDADES POR LA ESTIMACIÓN DEL COSTO DE LOS PORTALES DE UNIVERSIDADES PÚBLICAS

UNIVERSIDAD	SITIO WEB	VALOR ESTIMADO
1.- UNAM	<a href="http://www.unam.mx">http://www.unam.mx</a>	\$6,883,160
2.- UAEMx	<a href="http://www.uaemex.mx">http://www.uaemex.mx</a>	\$1,926,220
<b>3.- UdeG</b>	<b><a href="http://www.udg.mx">http://www.udg.mx</a></b>	<b>\$629,888</b>
4.- USON	<a href="http://www.uson.mx">http://www.uson.mx</a>	\$629,364
5.- UANL	<a href="http://www.uanl.mx">http://www.uanl.mx</a>	\$439,431
6.- UAM	<a href="http://www.uam.mx">http://www.uam.mx</a>	\$437,612
7.- UADY	<a href="http://www.uady.mx">http://www.uady.mx</a>	\$377,441
8.- IPN	<a href="http://www.ipn.mx">http://www.ipn.mx</a>	\$334,974
9.- UV	<a href="http://www.uv.mx">http://www.uv.mx</a>	\$302,731
10.- UCOL	<a href="http://www.ucol.mx">http://www.ucol.mx</a>	\$269,104
11.- BUAP	<a href="http://www.buap.mx">http://www.buap.mx</a>	\$199,163
12.- UABC	<a href="http://www.uabc.mx">http://www.uabc.mx</a>	\$139,672
13.- UAEM	<a href="http://www.uaem.mx">http://www.uaem.mx</a>	\$90,062
14.- UMICH	<a href="http://www.umich.mx">http://www.umich.mx</a>	\$82,829
15.- UACH	<a href="http://www.uach.mx">http://www.uach.mx</a>	\$78,103

**FUENTE:** <http://www.realsitevalue.com/home>. Real Site Value es una herramienta que permite valuar el costo de un sitio web basándose en diversos parámetros como PageRank, Alexa y cantidad de backlinks.

**NOTA:** Los valores que presenta el sitio son sólo un estimado y está expresado en dólares.

**FECHA DE CONSULTA:** 29 de Abril de 2011.

## PRIMERAS 20 IES MEXICANAS Y SU LUGAR EN EL RANKING MUNDIAL, LATINOAMERICANO Y A NIVEL NACIONAL, EN WEBOMETRICS

RANKING LATINOAMÉRICA	RANKING MUNDIAL	RANKING EN MÉXICO	UNIVERSIDAD
2	66	1	Universidad Nacional Autónoma de México
<b>22</b>	<b>550</b>	<b>2</b>	<b>Universidad de Guadalajara</b>
25	593	3	Tecnológico de Monterrey
38	765	4	Universidad Autónoma del Estado de México
41	823	5	Universidad Autónoma Metropolitana
52	956	6	Instituto Politécnico Nacional
60	1019	7	Universidad de las Américas Puebla
61	1029	8	Universidad Autónoma de Nuevo León
62	1066	9	Universidad Veracruzana
70	1157	10	Universidad Autónoma de Puebla
76	1172	11	CINVESTAV
81	1227	12	Universidad de Sonora
84	1251	13	Universidad Michoacana de San Nicolás de Hidalgo
85	1258	14	Instituto Tecnológico Autónomo de México
92	1355	15	Universidad Autónoma de Baja California
97	1464	16	Universidad Autónoma de Yucatán
108	1540	17	Universidad de Colima
113	1605	18	Universidad Autónoma de Ciudad Juárez
125	1766	19	Colegio de México
129	1806	20	Universidad Autónoma de Chihuahua

**FUENTE:** Webometrics. El ranking mundial de Universidades en la red. <http://www.webometrics.info> .

**NOTA:** El objetivo del Ranking Mundial de Universidades es el de promover la iniciativas Open Access. Una de las formas más prometedoras para distribuir la producción científica de las universidades consiste en el depósito de los artículos científicos y materiales relacionados en los repositorios institucionales o por disciplinas. Con el objeto de mejorar la visibilidad de los repositorios y del uso de buenas prácticas en el desarrollo y funcionamiento de los mismos, se han aislado los datos asociados a repositorios del resto de contenidos de la web utilizando los mismos indicadores web cuantitativos que los describen. Se ha construido un directorio con aquellos repositorios con un dominio o subdominio web autónomo, que recogen artículos académicos o material relacionado que está de forma gratuita a disposición de los usuarios de internet. Se han excluido portales de revistas, sitios únicos de revistas electrónicas y la mayoría de sitios dedicados al archivado de materiales antiguos.

**FECHA DE CONSULTA:** 15 de Abril de 2011.

## PRIMERAS 20 IES MEXICANAS Y SU LUGAR EN EL RANKING LATINOAMERICANO Y A NIVEL NACIONAL EN WEBOMETRICS (tamaño)

UNIVERSIDAD	POSICIÓN LATINOAMÉRICA POR SU TAMAÑO	POSICIÓN MÉXICO POR SU TAMAÑO
Universidad Nacional Autónoma de México	77	1
Tecnológico de Monterrey	425	2
<b>Universidad de Guadalajara</b>	<b>612</b>	<b>3</b>
Universidad Autónoma Metropolitana	782	4
Universidad Autónoma de Nuevo León	860	5
Universidad de las Américas Puebla	893	6
Universidad Veracruzana	916	7
Universidad de Sonora	922	8
Universidad de Colima	1264	9
CINVESTAV	1552	10
Instituto Politécnico Nacional	1630	11
Universidad Autónoma de Puebla	1723	12
Universidad Autónoma de Baja California	1759	13
Instituto Tecnológico Autónomo de México	1815	14
Universidad Autónoma de Yucatán	1925	15
Universidad Michoacana de San Nicolás de Hidalgo	2020	16
Universidad Autónoma del Estado de México	2418	17
Colegio de México	2425	18
Universidad Autónoma de Ciudad Juárez	2686	19
Universidad Autónoma de Chihuahua	2897	20

FUENTE: Webometrics. El ranking mundial de Universidades en la red. <http://www.webometrics.info>.

FECHA DE CONSULTA: 15 de Abril de 2011.



## PRIMERAS 20 IES MEXICANAS Y SU LUGAR EN EL RANKING LATINOAMERICANO Y A NIVEL NACIONAL EN WEBOMETRICS (visibilidad)

UNIVERSIDAD	POSICIÓN LATINOAMÉRICA POR SU VISIBILIDAD	POSICIÓN MÉXICO POR SU VISIBILIDAD
Universidad Nacional Autónoma de México	150	1
Universidad Autónoma del Estado de México	315	2
Universidad de Guadalajara	441	3
Tecnológico de Monterrey	585	4
Universidad Autónoma Metropolitana	898	5
Instituto Politécnico Nacional	945	6
Universidad Autónoma de Chihuahua	1157	7
Colegio de México	1233	8
Universidad Autónoma de Ciudad Juárez	1335	9
Universidad Veracruzana	1381	10
Universidad de las Américas Puebla	1429	11
Universidad Autónoma de Puebla	1444	12
Universidad de Sonora	1770	13
Universidad Autónoma de Nuevo León	1808	14
Universidad de Colima	1826	15
Universidad Autónoma de Baja California	1976	16
Universidad Michoacana de San Nicolás de Hidalgo	2326	17
Instituto Tecnológico Autónomo de México	2326	18
CINVESTAV	2587	19
Universidad Autónoma de Yucatán	2937	20

FUENTE: Webometrics. El ranking mundial de Universidades en la red. <http://www.webometrics.info>.

FECHA DE CONSULTA: 15 de Abril de 2011.

# PRIMERAS 20 IES MEXICANAS Y SU LUGAR EN EL RANKING LATINOAMERICANO Y A NIVEL NACIONAL EN WEBOMETRICS (riqueza en los contenidos)

UNIVERSIDAD	POSICIÓN LATINOAMÉRICA POR FICHEROS RICOS	POSICIÓN MÉXICO POR FICHEROS RICOS
Universidad Nacional Autónoma de México	70	1
Tecnológico de Monterrey	415	2
Universidad Autónoma Metropolitana	654	3
<b>Universidad de Guadalajara</b>	<b>748</b>	<b>4</b>
CINVESTAV	767	5
Instituto Tecnológico Autónomo de México	805	6
Universidad Michoacana de San Nicolás de Hidalgo	844	7
Universidad Autónoma de Puebla	998	8
Universidad de las Américas Puebla	999	9
Instituto Politécnico Nacional	1,006	10
Universidad Autónoma de Nuevo León	1,008	11
Universidad de Colima	1,037	12
Universidad Veracruzana	1,143	13
Universidad de Sonora	1164	14
Universidad Autónoma del Estado de México	1619	15
Universidad Autónoma de Baja California	1,641	16
Universidad Autónoma de Yucatán	1,857	17
Universidad Autónoma de Chihuahua	2,431	18
Universidad Autónoma de Ciudad Juárez	2,499	19
Colegio de México	2,652	20

FUENTE: Webometrics. El ranking mundial de Universidades en la red. <http://www.webometrics.info>.

FECHA DE CONSULTA: 15 de Abril de 2011

# PRIMERAS 20 IES MEXICANAS Y SU LUGAR EN EL RANKING LATINOAMERICANO Y A NIVEL NACIONAL EN WEBOMETRICS (citas en el google académico)

UNIVERSIDAD	POSICIÓN LATINOAMÉRICA POR SCHOLAR	POSICIÓN MÉXICO POR SCHOLAR
Universidad Nacional Autónoma de México	14	1
Universidad de las Américas Puebla	446	2
Universidad Autónoma de Nuevo León	652	3
Universidad Autónoma Metropolitana	957	4
Universidad Autónoma de Yucatán	1008	5
Universidad Veracruzana	1051	6
Instituto Politécnico Nacional	1127	7
Universidad Autónoma de Baja California	1154	8
Universidad Autónoma de Ciudad Juárez	1160	9
Universidad de Guadalajara	1219	10
Universidad Autónoma de Puebla	1228	11
CINVESTAV	1295	12
Universidad Michoacana de San Nicolás de Hidalgo	1398	13
Tecnológico de Monterrey	1469	14
Universidad Autónoma del Estado de México	1543	15
Instituto Tecnológico Autónomo de México	1590	16
Colegio de México	1665	17
Universidad Autónoma de Chihuahua	1770	18
Universidad de Sonora	1778	19
Universidad de Colima	3048	20

FUENTE: Webometrics. El ranking mundial de Universidades en la red. <http://www.webometrics.info>.

FECHA DE CONSULTA: 15 de Abril de 2011



## PRIMERAS 20 IES MEXICANAS Y SU LUGAR EN EL UNIVERSITY WEB RANKING POR LA CANTIDAD DE TRÁFICO, POPULARIDAD DE LOS LINKS Y PAGE RANK

UNIVERSIDAD	POSICIÓN MÉXICO
Universidad Nacional Autónoma de México	1
<b>Universidad de Guadalajara</b>	<b>2</b>
Instituto Politécnico Nacional	3
Universidad Autónoma del Estado de México	4
Universidad Autónoma de Nuevo León	5
Universidad de las Américas Puebla	6
Universidad Autónoma Metropolitana	7
Universidad de Colima	8
Universidad Veracruzana	9
Universidad Iberoamericana	10
Benemerita Universidad Autónoma de Puebla	11
Universidad Autónoma de Baja California	12
Universidad de Sonora	13
Tecnológico de Monterrey	14
Universidad Michoacana de San Nicolás de Hidalgo	15
Universidad Autónoma de Yucatán	16
Instituto Tecnológico Autónomo de México	17
Universidad Autónoma de Ciudad Juárez	18
Universidad de Monterrey	19
Universidad de Guanajuato	20

FUENTE: University Web Ranking. El ranking mundial de Universidades en la red. <http://www.4icu.org/>

FECHA DE CONSULTA: 15 de Abril de 2011



## Acrónimos de las instituciones

INSTITUCIÓN	ACRÓNIMO
Benemérita Universidad Autónoma de Puebla	BUAP
Centro de Investigación y de Estudios Avanzados del Instituto Politécnico Nacional	Cinvestav
El Colegio de México, A.C.	COLMEX
El Colegio Mexiquense, A.C.	CMQ
Escuela Nacional de Antropología e Historia	ENAH
Instituto Mexicano del Seguro Social	IMSS
Instituto Tecnológico de Sonora	ITSON
Instituto Tecnológico y de Estudios Superiores de Monterrey	ITESM
Instituto Politécnico Nacional	IPN
Universidad Autónoma Benito Juárez de Oaxaca	UABJO
Universidad Autónoma de Aguascalientes	UAA
Universidad Autónoma de Baja California	UABC
Universidad Autónoma de Baja California Sur	UABCS
Universidad Autónoma de Campeche	UACAM
Universidad Autónoma de Chiapas	UNACH
Universidad Autónoma de Chihuahua	UACH
Universidad Autónoma de Ciudad Juárez	UACJ
Universidad Autónoma de Coahuila	UAdeC
Universidad Autónoma de Guerrero	UAGro
Universidad Autónoma de Nayarit	UAN
Universidad Autónoma de Nuevo León	UANL
Universidad Autónoma de Querétaro	UAQ
Universidad Autónoma de San Luis Potosí	UASLP
Universidad Autónoma de Sinaloa	UAS
Universidad Autónoma de Tamaulipas	UAT
Universidad Autónoma de Tlaxcala	UATx
Universidad Autónoma de Yucatán	UADY
Universidad Autónoma de Zacatecas	AUZ

INSTITUCIÓN	ACRÓNIMO
Universidad Autónoma del Carmen	UNACAR
Universidad Autónoma del Estado de Hidalgo	UAEH
Universidad Autónoma del Estado de México	UAEMex
Universidad Autónoma del Estado de Morelos	UAEM
Universidad Autónoma Metropolitana	UAM
Universidad de Ciencias y Artes de Chiapas	UNICACH
Universidad de Colima	UCOL
Universidad de Guadalajara	UDG
Universidad de Guanajuato	UG
Universidad de Occidente Sinaloa	UDO
Universidad de Quintana Roo	UQROO
Universidad de Sonora	UNISON
Universidad del Istmo	ISTMO
Universidad del Mar	UMAR
Universidad del Papaloapan	UP
Universidad Juárez Autónoma de Tabasco	UJAT
Universidad de la Sierra	US
Universidad Juárez del Estado de Durango	UJED
Universidad Michoacana de San Nicolás de Hidalgo	UMSNH
Universidad Pedagógica Nacional	UPN
Universidad Tecnológica de Nezahualcóyotl	UTN
Universidad Tecnológica de Querétaro	UTEQ
Universidad Tecnológica del Suroeste de Guanajuato	UTSOE
Universidad Tecnológica Metropolitana	UTM
Universidad Veracruzana	UV
Universidad del Valle de México	UVM
Universidad Nacional Autónoma de México	UNAM
Tecnológico de Estudios Superiores de Ecatepec	TESE
Dirección General de Educación Superior Tecnológica	DGEST
Espacio Común de Educación Superior a Distancia	ECOESAD
Dirección General de Profesiones	DGP

