

P/PFCE-2019-14MSU0010Z-13 Proyecto Integral para el Fortalecimiento de la Capacidad y la Competitividad del Centro Universitario de la Ciénega.

No. OP	Descripción del Objetivo Particular
13.1	Fortalecer la calidad de la planta académica

No. MA	Descripción de la Meta Académica	Valores Cualitativos			Valores Trimestre 3	
		Programado	Alcanzado	%	Meta Programada	Meta Alcanzada
13.1.2	Coadyuvar en CA para que transite de nivel.	1	0	0.00	0.00	0.00

No. MA	Descripción de la Meta Académica	Valores Cualitativos			Valores Trimestre 3	
		Programado	Alcanzado	%	Meta Programada	Meta Alcanzada
13.1.3	Incrementar % de los SNI de Nivel 2	50	0	0.00	0.00	0.00

No. OP	Descripción del Objetivo Particular
13.2	Elevar la competitividad de los PE de la DES y garantizar una formación integral de los estudiantes para el desarrollo de competencias globales y para la vida mediante la innovación

No. MA	Descripción de la Meta Académica	Valores Cualitativos			Valores Trimestre 3	
		Programado	Alcanzado	%	Meta Programada	Meta Alcanzada
13.2.1	Mantener los PE de pregrado en programas reconocidos por su calidad.	10	0	0.00	0.00	0.00



No. MA	Descripción de la Meta Académica	Valores Cualitativos			Valores Trimestre 3	
		Programado	Alcanzado	%	Meta Programada	Meta Alcanzada
13.2.2	Impulsar en los PE la trayectoria académica continua para disminuir las bajas por reprobación en los PE.	10	0	0.00	0.00	0.00

No. OP	Descripción del Objetivo Particular
13.3	Garantizar las condiciones para que el PE de posgrado se mantenga dentro del PNPC

No. MA	Descripción de la Meta Académica	Valores Cualitativos			Valores Trimestre 3	
		Programado	Alcanzado	%	Meta Programada	Meta Alcanzada
13.3.1	Mantener la Maestría en Ciencias en el Padrón de Posgrados del PNPC	1	1	100.00	1.00	1.00

Firmas

Dr. Ricardo Villanueva Lomeli
Rector General

Mtro. Edgar Eloy Torres Orozco
Rector



Universidad: Universidad de Guadalajara
Clave de convenio: C/PFCE-2019-14MSU00102-22-56

Periodo: 01 de julio al 30 de septiembre del 2019.

Proyecto: Proyecto Integral para el Fortalecimiento de la Capacidad y la Competitividad del Centro Universitario de la Ciénega.
Clave de Proyecto: P/PFCE-2019-14MSU00102-13


Indicador de Calidad	Ajustado Anual				Ajustado Trimestral	Alcanzado Trimestral	Total de Avance		Justificación	
	Valor Inicial	%	Valor Final	%	Número	Número	%	Número		%
Capacidad Académica										
Denominador: Total de Profesores de Tiempo Completo	168									
1.1.2	Porcentaje de PTC con grado máximo de estudios de Especialidad	3	1.79	2	1.19	0	0	0	0	
1.1.3	Porcentaje de PTC con grado máximo de estudios de Maestría	67	39.9	68	40.5	0	0	0	0	
1.1.4	Porcentaje de PTC con grado máximo de estudios de Doctorado	97	57.7	98	58.3	0	0	0	0	
1.1.5	Porcentaje de PTC con grado máximo de estudios de Posgrado en el área disciplinar de su desempeño	153	91.1	153	91.1	0	0	0	0	
1.1.6	Porcentaje de PTC con grado máximo de estudios de Doctorado en el área disciplinar de su desempeño	86	51.2	88	52.4	0	0	0	0	
1.1.7	Porcentaje de PTC con Perfil Deseable reconocido por el PRODEP (Tipo superior)	127	75.6	121	72	0	0	0	124	100+
1.1.8	Porcentaje de PTC con adscripción al SNI o SNC	36	21.4	42	25	42	44	100+	44	100+
1.1.9	Porcentaje de PTC con participación en el programa de tutorías	167	99.4	168	100	0	0	0	0	La meta fue superada con la incorporación y reincorporación de 18 profesores, al Sistema Nacional de Investigación.
Denominador: Total de planta académica	453									
1.2.1	Porcentaje de PTC, PMT y PA que recibieron capacitación y/o actualización por al menos 40 horas por año	274	60.5	280	61.8	0	0	0	0	
Denominador: Total de Cuerpos Académicos	27									
1.3.1	Porcentaje de Cuerpos Académicos Consolidados	5	18.5	5	18.5	0	0	0	0	
1.3.2	Porcentaje de Cuerpos Académicos en Consolidación	8	29.6	8	29.6	0	0	0	0	
1.3.3	Porcentaje de Cuerpos Académicos en Formación	14	51.9	14	51.9	0	0	0	0	
Competitividad Académica										
Denominador: Total de PE evaluables de TSU y Licenciatura	15									
2.2.1	Porcentaje de PE de TSU y Licenciatura que cuentan con el nivel 1 de los CIEES.	1	6.67	1	6.67	0	0	0	0	
2.2.2	Porcentaje de PE de TSU y Licenciatura acreditados por organismos reconocidos por el COPAES.	9	60	9	60	0	0	0	0	
2.2.3	Porcentaje de PE de TSU y Licenciatura que cuentan con calidad reconocida.	10	66.7	10	66.7	0	0	0	0	
2.2.4	Porcentaje de PE de TSU y Licenciatura con estándar 1 del IDAP del CENEVAL.	1	6.67	1	6.67	0	0	0	0	
Denominador: Total de la matrícula atendida por PE evaluables de TSU y Licenciatura	6432									
2.3.1	Porcentaje de matrícula atendida en PE de TSU y Licenciatura que cuentan con calidad reconocida.	5238	81.4	5345	83.1	0	0	0	0	
Denominador: Total de PE evaluables de Posgrado	6									
2.4.1	Porcentaje de PE de posgrado que cuentan con calidad reconocida	0	0	1	16.7	0	0	0	0	
2.4.3	Porcentaje de PE de posgrado reconocidos por el PNPC	1	16.7	2	33.3	0	0	0	0	
2.4.4	Porcentaje de PE de posgrado que están en el PFC	1	16.7	2	33.3	0	0	0	0	
Denominador: Total de la matrícula atendida por PE evaluables de Posgrado .	43									
2.5.1	Porcentaje de matrícula atendida en PE de posgrado que cuentan con calidad reconocida .	15	34.9	16	37.2	0	0	0	0	
Denominador: Total de alumnos de Licenciatura de la cohorte generacional del ciclo A	1217									
2.10.1	Porcentaje de egreso de Licenciatura para el ciclo A.	1217	0	471	0	0	0	0	0	
Denominador: Total de alumnos egresados de Licenciatura de la cohorte generacional del ciclo A	471									
2.11.1	Porcentaje de titulación de Licenciatura para el ciclo A.	471	0	331	0	0	0	0	0	

Universidad: Universidad de Guadalajara
Clave de convenio: C/PFCE-2019-14MSU00102-22-56


Periodo: 01 de julio al 30 de septiembre del 2019.

Proyecto: Proyecto Integral para el Fortalecimiento de la Capacidad y la Competitividad del Centro Universitario de la Ciénega.
Clave de Proyecto: P/PFCE-2019-14MSU00102-13


Indicador de Calidad	Ajustado Anual				Ajustado Trimestral	Alcanzado Trimestral		Total de Avance		Justificación
	Valor Inicial	%	Valor Final	%	Número	Número	%	Número	%	
Denominador: Total de alumnos de Licenciatura de la cohorte generacional del ciclo B										
2.12.1 Porcentaje de egreso de Licenciatura para el ciclo B.	1200	0	320	0	0	0	0	0	0	
Denominador: Total de alumnos egresados de Licenciatura de la cohorte generacional del ciclo B										
2.13.1 Porcentaje de titulación de Licenciatura para el ciclo B.	320	0	270	0	0	0	0	0	0	
Denominador: Total de alumnos de Posgrado de la cohorte generacional correspondiente										
2.14.1 Porcentaje de egreso de Posgrado	43	0	6	0	0	0	0	0	0	



Dr. Ricardo Villanueva Lomeli
Rector General



Mtro. Edgar Eloy Torres Orozco
Responsable del proyecto



UNIVERSITARIO DE LA CIENEGA
RECTORIA