

EDUCACIÓN
SECRETARÍA DE EDUCACIÓN PÚBLICA



Programa Fortalecimiento de la Calidad Educativa
Formato de apoyo para analizar el Seguimiento Académico de proyectos PFCE 2019
Universidad de Guadalajara

PFCE
2018-2019

P/PFCE-2019-14MSU0010Z-19 Proyecto para fortalecer y consolidar la competitividad académica y vinculación con el entorno del CUVALLES.

No. OP	Descripción del Objetivo Particular
19.1	Fortalecer la formación integral del estudiante de todos los PE, incorporando actividades deportivas, artísticas, culturales y de autogestión así como tutorías, asesorías académicas y profesionales.

No. MA	Descripción de la Meta Académica	Valores Cualitativos			Valores Trimestre 2	
		Programado	Alcanzado	%	Meta Programada	Meta Alcanzada
19.1.1	Apoyar la participación de estudiantes en eventos académicos que para fomentar su incursión temprana a la investigación y el emprendimiento.	40	0	0.00	0.00	0.00
	Justificación					

La meta académica fue programada para ser cumplida en el cuarto trimestre.

No. MA	Descripción de la Meta Académica	Valores Cualitativos			Valores Trimestre 2	
		Programado	Alcanzado	%	Meta Programada	Meta Alcanzada
19.1.2	Lograr que los estudiantes de los 15 PE de CUValles incluyan en su formación académica y disciplinar, elementos que le permitan su desarrollo personal y profesional mediante la formación integral acorde con el modelo educativo.	10	0	0.00	0.00	0.00
	Justificación					

La meta académica fue programada para ser cumplida en el cuarto trimestre.

No. OP	Descripción del Objetivo Particular
--------	-------------------------------------

19.2	Asegurar la calidad y competitividad de los PE acreditados por los organismos de la COPAES (Administración, Agronegocios, Contaduría, Derecho, Educación, Electrónica y Computación, Mecatrónica, Psicología, Trabajo Social y Turismo) y mejorar la calidad de los PE no evaluables para su pronta evaluación y acreditación.
------	--

No. MA	Descripción de la Meta Académica	Valores Cualitativos			Valores Trimestre 2	
		Programado	Alcanzado	%	Meta Programada	Meta Alcanzada

19.2.1	Lograr que 10 PE de licenciatura incorporen en sus asignaturas el uso de materiales autoinstruccionales para apoyar el aprendizaje significativo de los estudiantes.	10	0	0.00	0.00	0.00
--------	--	----	---	------	------	------

Justificación

La meta académica fue programada para ser cumplida en el cuarto trimestre.

No. MA	Descripción de la Meta Académica	Valores Cualitativos			Valores Trimestre 2	
		Programado	Alcanzado	%	Meta Programada	Meta Alcanzada

19.2.2	Lograr que en 10 PE del CUValles incorporen aspectos prácticos, a partir del uso de laboratorios de prácticas y contribuyan con la mejora del aprendizaje de los estudiantes.	7	0	0.00	0.00	0.00
--------	---	---	---	------	------	------

Justificación

La meta académica fue programada para ser cumplida en el cuarto trimestre.

No. OP	Descripción del Objetivo Particular
--------	-------------------------------------

19.3	Impulsar el trabajo de los CA para fortalecer el nivel de consolidación, la habilitación del personal académico, con el fin de asegurar la competitividad de los PE.
------	--

No. MA	Descripción de la Meta Académica	Valores Cualitativos			Valores Trimestre 2	
		Programado	Alcanzado	%	Meta Programada	Meta Alcanzada

19.3.1	Mejorar la habilitación de Profesores de Tiempo Completo de la DES a través de su incorporación al PRODEP.	3	0	0.00	0.00	0.00
--------	--	---	---	------	------	------

Justificación

La meta académica fue programada para ser cumplida en el cuarto trimestre.


No. MA	Descripción de la Meta Académica	Valores Cualitativos			Valores Trimestre 2	
		Programado	Alcanzado	%	Meta Programada	Meta Alcanzada
19.3.2	Lograr que un CAEF mejore el nivel de consolidación a CAEC.	1	0	0.00	0.00	0.00
	Justificación					

La meta académica fue programada para ser cumplida en el cuarto trimestre.

Firmas



Dr. Ricardo Villanueva Lomeli
Rector General



José Guadalupe Salazar Estrada
Secretario Académico

Universidad: Universidad de Guadalajara
 Clave de convenio: C/PFCE-2019-14MSU0010Z-22-56

Proyecto: Proyecto para fortalecer y consolidar la competitividad académica y vinculación con el entorno del CUVALLES.
 Clave de Proyecto: P/PFCE-2019-14MSU0010Z-19

Indicador de Calidad		Ajustado Anual				Ajustado Trimestral	Alcanzado Trimestral		Total de Avance		Justificación
		Valor Inicial	%	Valor Final	%	Número	Número	%	Número	%	
Capacidad Académica											
Denominador: Total de Profesores de Tiempo Completo		130									
1.1.3	Porcentaje de PTC con grado máximo de estudios de Maestría	44	33.9	40	30.8	0	0	0	0	0	El indicador de calidad fue programado para su cumplimiento en el cuarto trimestre.
1.1.4	Porcentaje de PTC con grado máximo de estudios de Doctorado	85	65.4	90	69.2	0	0	0	0	0	El indicador de calidad fue programado para su cumplimiento en el cuarto trimestre.
1.1.5	Porcentaje de PTC con grado máximo de estudios de Posgrado en el área disciplinar de su desempeño	129	99.2	130	100	0	0	0	0	0	El indicador de calidad fue programado para su cumplimiento en el cuarto trimestre.
1.1.6	Porcentaje de PTC con grado máximo de estudios de Doctorado en el área disciplinar de su desempeño	83	63.9	85	65.4	0	0	0	0	0	El indicador de calidad fue programado para su cumplimiento en el cuarto trimestre.
1.1.7	Porcentaje de PTC con Perfil Deseable reconocido por el PRODEP (Tipo superior)	80	61.5	81	62.3	0	0	0	0	0	El indicador de calidad fue programado para su cumplimiento en el cuarto trimestre.
1.1.8	Porcentaje de PTC con adscripción al SNI o SNC	53	40.8	54	41.5	0	0	0	0	0	El indicador de calidad fue programado para su cumplimiento en el cuarto trimestre.
1.1.9	Porcentaje de PTC con participación en el programa de tutorías	110	84.6	115	88.5	0	0	0	0	0	El indicador de calidad fue programado para su cumplimiento en el cuarto trimestre.
Denominador: Total de planta académica		320									
1.2.1	Porcentaje de PTC, PMT y PA que recibieron capacitación y/o actualización por al menos 40 horas por año	50	15.6	100	31.3	0	0	0	0	0	El indicador de calidad fue programado para su cumplimiento en el cuarto trimestre.
Denominador: Total de Cuerpos Académicos		15									
1.3.1	Porcentaje de Cuerpos Académicos Consolidados	1	6.67	1	6.67	0	0	0	0	0	El indicador de calidad fue programado para su cumplimiento en el cuarto trimestre.
1.3.2	Porcentaje de Cuerpos Académicos en Consolidación	3	20	3	20	0	0	0	0	0	El indicador de calidad fue programado para su cumplimiento en el cuarto trimestre.
1.3.3	Porcentaje de Cuerpos Académicos en Formación	8	53.3	11	73.3	0	0	0	0	0	El indicador de calidad fue programado para su cumplimiento en el cuarto trimestre.

Universidad: Universidad de Guadalajara
 Clave de convenio: C/PFCE-2019-14MSU0010Z-22-56


Proyecto: Proyecto para fortalecer y consolidar la competitividad académica y vinculación con el entorno del CUVALLES.
 Clave de Proyecto: P/PFCE-2019-14MSU0010Z-19

Indicador de Calidad	Ajustado Anual				Ajustado Trimestral		Alcanzado Trimestral		Total de Avance		Justificación
	Valor Inicial	%	Valor Final	%	Número	Número	%	Número	%		
Competitividad Académica											
Denominador: Total de PE evaluables de TSU y Licenciatura											
			13								
2.2.1	Porcentaje de PE de TSU y Licenciatura que cuentan con el nivel 1 de los CIEES.	1	7.69	2	15.4	0	0	0	0	0	El indicador de calidad fue programado para su cumplimiento en el cuarto trimestre.
2.2.2	Porcentaje de PE de TSU y Licenciatura acreditados por organismos reconocidos por el COPAES.	10	76.9	11	84.6	0	0	0	0	0	El indicador de calidad fue programado para su cumplimiento en el cuarto trimestre.
2.2.3	Porcentaje de PE de TSU y Licenciatura que cuentan con calidad reconocida.	11	84.6	12	92.3	0	0	0	0	0	El indicador de calidad fue programado para su cumplimiento en el cuarto trimestre.
2.2.4	Porcentaje de PE de TSU y Licenciatura con estándar 1 del IDAP del CENEVAL.	0	0	1	7.69	0	0	0	0	0	El indicador de calidad fue programado para su cumplimiento en el cuarto trimestre.
2.2.5	Porcentaje de PE de TSU y Licenciatura con estándar 2 del IDAP del CENEVAL.	1	7.69	2	15.4	0	0	0	0	0	El indicador de calidad fue programado para su cumplimiento en el cuarto trimestre.
Denominador: Total de la matrícula atendida por PE evaluables de TSU y Licenciatura											
			4208								
2.3.1	Porcentaje de matrícula atendida en PE de TSU y Licenciatura que cuentan con calidad reconocida.	3750	89.1	3751	89.1	0	0	0	0	0	El indicador de calidad fue programado para su cumplimiento en el cuarto trimestre.
Denominador: Total de PE evaluables de Posgrado											
			6								
2.4.1	Porcentaje de PE de posgrado que cuentan con calidad reconocida	0	0	6	100	0	0	0	0	0	El indicador de calidad fue programado para su cumplimiento en el cuarto trimestre.
2.4.3	Porcentaje de PE de posgrado reconocidos por el PNPC	5	83.3	6	100	0	0	0	0	0	El indicador de calidad fue programado para su cumplimiento en el cuarto trimestre.
2.4.4	Porcentaje de PE de posgrado que están en el PFC	5	83.3	6	100	0	0	0	0	0	El indicador de calidad fue programado para su cumplimiento en el cuarto trimestre.
Denominador: Total de la matrícula atendida por PE evaluables de Posgrado											
			80								
2.5.1	Porcentaje de matrícula atendida en PE de posgrado que cuentan con calidad reconocida.	78	97.5	79	98.8	0	0	0	0	0	El indicador de calidad fue programado para su cumplimiento en el cuarto trimestre.
Denominador: Total de alumnos de Licenciatura de la cohorte generacional del ciclo A											
			927								
2.10.1	Porcentaje de egreso de Licenciatura para el ciclo A.	927	0	300	0	0	0	0	0	0	El indicador de calidad fue programado para su cumplimiento en el cuarto trimestre.


Universidad: Universidad de Guadalajara
Clave de convenio: C/PFCE-2019-14MSU0010Z-22-56

Proyecto: Proyecto para fortalecer y consolidar la competitividad académica y vinculación con el entorno del CUVALLÉS.
Clave de Proyecto: P/PFCE-2019-14MSU0010Z-19

Indicador de Calidad	Ajustado Anual				Ajustado Trimestral	Alcanzado Trimestral	Total de Avance		Justificación	
	Valor Inicial	%	Valor Final	%	Número	Número	%	Número		%
Denominador: Total de alumnos egresados de Licenciatura de la cohorte generacional del ciclo A										
2.11.1	Porcentaje de titulación de Licenciatura para el ciclo A.	300	0	90	0	0	0	0	0	El indicador de calidad fue programado para su cumplimiento en el cuarto trimestre.
Denominador: Total de alumnos de Licenciatura de la cohorte generacional del ciclo B										
2.12.1	Porcentaje de egreso de Licenciatura para el ciclo B.	979	0	245	0	0	0	0	0	El indicador de calidad fue programado para su cumplimiento en el cuarto trimestre.
Denominador: Total de alumnos egresados de Licenciatura de la cohorte generacional del ciclo B										
2.13.1	Porcentaje de titulación de Licenciatura para el ciclo B.	245	0	75	0	0	0	0	0	El indicador de calidad fue programado para su cumplimiento en el cuarto trimestre.
Denominador: Total de alumnos de Posgrado de la cohorte generacional correspondiente										
2.14.1	Porcentaje de egreso de Posgrado	56	0	6	0	0	0	0	0	El indicador de calidad fue programado para su cumplimiento en el cuarto trimestre.



Dr. Ricardo Villanueva Lomeli
Rector General



José Guadalupe Salazar Estrada
Responsable del proyecto