



Programa Fortalecimiento de la Calidad Educativa
Formato de apoyo para analizar el Seguimiento Académico de proyectos PFCE 2019
Universidad de Guadalajara

PFCE
2018-2019

P/PFCE-2019-14MSU0010Z-17 Fortalecimiento de la capacidad y competitividad académica del CUSUR e impulso de la formación integral de los estudiantes

No. OP	Descripción del Objetivo Particular
17.1	Fortalecer la capacidad académica de la DES mediante acciones encaminadas a la consolidación de la planta académica, tales como la generación, aplicación y difusión del conocimiento, la consolidación de los Cuerpos Académicos y el fortalecimiento de redes académicas

No. MA	Descripción de la Meta Académica	Valores Cualitativos			Valores Trimestre 2	
		Programado	Alcanzado	%	Meta Programada	Meta Alcanzada
	Aumentar el número de CAEC	4	4	100.00	4.00	4.00
17.1.1	Justificación					
	Se mantiene el número de Cuerpos Académicos en Consolidación.					

No. OP	Descripción del Objetivo Particular
17.2	Incrementar la competitividad académica de los PE de la DES para que se conviertan en PE de calidad, conforme a lo establecido por los organismos evaluadores y acreditadores

No. MA	Descripción de la Meta Académica	Valores Cualitativos			Valores Trimestre 2	
		Programado	Alcanzado	%	Meta Programada	Meta Alcanzada
	Fortalecer los PE de reciente creación	1	0	0.00	0.00	0.00
17.2.1	Justificación					
	La meta será cumplida en los próximos trimestres.					

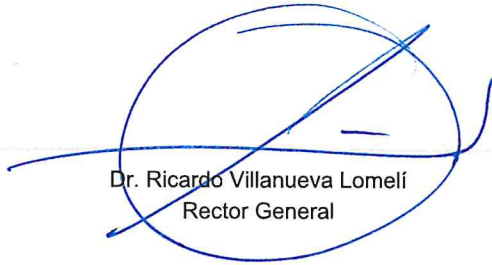
No. MA	Descripción de la Meta Académica	Valores Cualitativos			Valores Trimestre 2	
		Programado	Alcanzado	%	Meta Programada	Meta Alcanzada
17.2.2	Apoyar Programas Educativos mediante el mejoramiento de laboratorios	2	0	0.00	0.00	0.00
Justificación						
La meta será cumplida en los próximos trimestres.						

No. OP	Descripción del Objetivo Particular
17.3	Fortalecer la formación integral de los estudiantes para mejorar su desempeño académico a través del programa de tutorías, de los talleres deportivos y culturales, y del apoyo para actividades extra académicas

No. MA	Descripción de la Meta Académica	Valores Cualitativos			Valores Trimestre 2	
		Programado	Alcanzado	%	Meta Programada	Meta Alcanzada
17.3.1	Apoyar la formación integral de estudiantes de pregrado	100	0	0.00	0.00	0.00
Justificación						
La meta será cumplida en los próximos trimestres.						

No. MA	Descripción de la Meta Académica	Valores Cualitativos			Valores Trimestre 2	
		Programado	Alcanzado	%	Meta Programada	Meta Alcanzada
17.3.3	Apoyar a los estudiantes de pregrado que realicen actividades extracurriculares para fortalecimiento de su formación integral	12	0	0.00	0.00	0.00
Justificación						
La meta será cumplida en los próximos trimestres.						

Firmas



Dr. Ricardo Villanueva Lomelí
Rector General



Andrés Valdez Zepeda
Secretario Académico

Universidad: Universidad de Guadalajara
 Clave de convenio: C/PFCE-2019-14MSU00102-22-56


 Proyecto: Fortalecimiento de la capacidad y competitividad académica del CUSUR e impulso de la formación integral de los estudiantes
 Clave de Proyecto: P/PFCE-2019-14MSU00102-17

Indicador de Calidad	Ajustado Anual				Ajustado Trimestral			Alcanzado Trimestral			Total de Avance		Justificación
	Valor Inicial	%	Valor Final	%	Número	Número	%	Número	%	Número	%		
Capacidad Académica													
Denominador: Total de Profesores de Tiempo Completo													
139													
1.1.1	Porcentaje de PTC con grado máximo de estudios de Licenciatura	3	2.16	3	2.16	3	3	100	3	100+			
1.1.2	Porcentaje de PTC con grado máximo de estudios de Especialidad	2	1.44	2	1.44	2	2	100	2	100+			
1.1.3	Porcentaje de PTC con grado máximo de estudios de Maestría	67	48.2	67	48.2	67	73	100+	73	0		El indicador correspondiente a PTC con grado de maestría ha sido superado en virtud de la reciente incorporación de nuevos académicos de carrera.	
1.1.4	Porcentaje de PTC con grado máximo de estudios de Doctorado	67	48.2	67	48.2	67	72	100+	72	100+		El indicador de PTC con grado de doctorado ha sido superado en virtud de la incorporación de nuevos académicos de carrera, así como al traslado de plazas entre dependencias de la IES.	
1.1.5	Porcentaje de PTC con grado máximo de estudios de Posgrado en el área disciplinar de su desempeño	119	85.6	119	85.6	119	129	100+	129	100+		El indicador de PTC con posgrado en el área disciplinar de su desempeño se ha superado en virtud de la incorporación de nuevos académicos de carrera, así como al traslado de plazas entre dependencias de la IES.	
1.1.6	Porcentaje de PTC con grado máximo de estudios de Doctorado en el área disciplinar de su desempeño	55	39.6	55	39.6	55	61	100+	61	100+		El indicador de PTC con posgrado en el área disciplinar de su desempeño se ha superado en virtud de la incorporación de nuevos académicos de carrera, así como al traslado de plazas entre dependencias de la IES.	
1.1.7	Porcentaje de PTC con Perfil Deseable reconocido por el PRODEP (Tipo superior)	93	66.9	95	68.4	95	97	100+	97	100+		El indicador de PTC con perfil Prodep se ha superado debido a las estrategias implementadas en la DES enfocadas a la consolidación de la planta académica.	
1.1.8	Porcentaje de PTC con adscripción al SNI o SNC	33	23.7	36	25.9	36	39	100+	39	100+		El indicador de PTC con adscripción al SNI se ha superado debido a las estrategias implementadas en la DES enfocadas a la consolidación de la planta académica.	
1.1.9	Porcentaje de PTC con participación en el programa de tutorías	102	73.4	102	73.4	0	0	0	0	0			
Denominador: Total de planta académica													
537													
1.2.1	Porcentaje de PTC, PMT y PA que recibieron capacitación y/o actualización por al menos 40 horas por año	181	33.7	150	27.9	0	0	0	0	0			
Denominador: Total de Cuerpos Académicos													
21													
1.3.1	Porcentaje de Cuerpos Académicos Consolidados	3	14.3	3	14.3	3	3	100	3	100+			
1.3.2	Porcentaje de Cuerpos Académicos en Consolidación	4	19.1	4	19.1	4	4	100	4	100+			
1.3.3	Porcentaje de Cuerpos Académicos en Formación	14	66.7	14	66.7	14	14	100	14	100+			
Competitividad Académica													
Denominador: Total de PE evaluables de TSU y Licenciatura													
14													
2.2.1	Porcentaje de PE de TSU y Licenciatura que cuentan con el nivel 1 de los CIEES.	3	21.4	3	21.4	3	3	100	3	100+			
2.2.2	Porcentaje de PE de TSU y Licenciatura acreditados por organismos reconocidos por el COPAES.	10	71.4	11	78.6	11	11	100	11	100+			
2.2.3	Porcentaje de PE de TSU y Licenciatura que cuentan con calidad reconocida.	12	85.7	13	92.9	13	13	100	13	100+			
2.2.4	Porcentaje de PE de TSU y Licenciatura con estándar 1 del IDAP del CENEVAL.	3	21.4	3	21.4	3	3	100	3	100+			
2.2.5	Porcentaje de PE de TSU y Licenciatura con estándar 2 del IDAP del CENEVAL.	3	21.4	4	28.6	0	0	0	0	0			
Denominador: Total de la matrícula atendida por PE evaluables de TSU y Licenciatura													
6502													
2.3.1	Porcentaje de matrícula atendida en PE de TSU y Licenciatura que cuentan con calidad reconocida.	6108	93.9	6220	95.7	6220	6220	100	6,220	100+			
Denominador: Total de PE evaluables de Posgrado													
9													
2.4.1	Porcentaje de PE de posgrado que cuentan con calidad reconocida	0	0	6	66.7	6	6	100	6	100+			
2.4.3	Porcentaje de PE de posgrado reconocidos por el PNPC	6	66.7	6	66.7	6	6	100	6	100+			
2.4.4	Porcentaje de PE de posgrado que están en el PFC	5	55.6	5	55.6	5	5	100	5	100+			
2.4.5	Porcentaje de PE de posgrado que están en el PNP	1	11.1	1	11.1	1	1	100	1	100+			
Denominador: Total de la matrícula atendida por PE evaluables de Posgrado .													
126													


Universidad: Universidad de Guadalajara
Clave de convenio: C/PFCE-2019-14MSU00102-22-56

Proyecto: Fortalecimiento de la capacidad y competitividad académica del CUSUR e impulso de la formación integral de los estudiantes
Clave de Proyecto: P/PFCE-2019-14MSU00102-17

Indicador de Calidad	Ajustado Anual				Ajustado Trimestral	Alcanzado Trimestral	Total de Avance		Justificación
	Valor Inicial	%	Valor Final	%	Número	Número	%	Número	
2.5.1 Porcentaje de matrícula atendida en PE de posgrado que cuentan con calidad reconocida .	88	69.8	89	70.6	0	0	0	0	0
Denominador: Total de alumnos de Licenciatura de la cohorte generacional del ciclo A									
2.10.1 Porcentaje de egreso de Licenciatura para el ciclo A.	1073	0	700	0	0	0	0	0	0
Denominador: Total de alumnos egresados de Licenciatura de la cohorte generacional del ciclo A									
2.11.1 Porcentaje de titulación de Licenciatura para el ciclo A.	700	0	275	0	0	0	0	0	0
Denominador: Total de alumnos de Licenciatura de la cohorte generacional del ciclo B									
2.12.1 Porcentaje de egreso de Licenciatura para el ciclo B.	1035	0	675	0	0	0	0	0	0
Denominador: Total de alumnos egresados de Licenciatura de la cohorte generacional del ciclo B									
2.13.1 Porcentaje de titulación de Licenciatura para el ciclo B.	675	0	270	0	0	0	0	0	0
Denominador: Total de alumnos de Posgrado de la cohorte generacional correspondiente									
2.14.1 Porcentaje de egreso de Posgrado	72	0	15	0	0	0	0	0	0



Dr. Ricardo Villanueva Lomeli
Rector General



Andrés Valdez Zepeda
Responsable del proyecto