


P/PFCE-2019-14MSU0010Z-18 Programa de Fortalecimiento de la Calidad Educativa CUNORTE 2018-2019

No. OP	Descripción del Objetivo Particular
--------	-------------------------------------

18.1	Garantizar la calidad de los PE de la DES, mediante la actualización de los programas de las unidades de aprendizaje, así como el impulso de proyectos de inclusión, equidad educativa y movilidad nacional e internacional.
------	--

No. MA	Descripción de la Meta Académica	Valores Cualitativos			Valores Trimestre 2	
		Programado	Alcanzado	%	Meta Programada	Meta Alcanzada
18.1.3	Aumentar el número de las Comunidades de Aprendizaje y Servicios Académicos (CASA Universitaria) para garantizar el acceso a la calidad educativa y enseñanzas pertinentes mediante herramientas tecnológicas dirigido a estudiantes y grupos vulnerables de la comunidad.	1	0	0.00	0.00	0.00

No. OP	Descripción del Objetivo Particular
--------	-------------------------------------

18.2	Fortalecer la capacidad y competitividad académica mediante la mejora en la habilitación y formación docente; participación en redes de investigación y revistas arbitradas de los PTC para promover el cambio del status de los CA así como la incorporación de programas educativos de pregrado y posgrado reconocidos por organismos acreditadores nacionales e internacionales.
------	---

No. MA	Descripción de la Meta Académica	Valores Cualitativos			Valores Trimestre 2	
		Programado	Alcanzado	%	Meta Programada	Meta Alcanzada
18.2.1	Impulsar el mejoramiento de nivel de consolidación de los CA del Centro Universitario del Norte.	3	0	0.00	0.00	0.00

No. MA	Descripción de la Meta Académica	Valores Cualitativos			Valores Trimestre 2	
		Programado	Alcanzado	%	Meta Programada	Meta Alcanzada
18.2.2	Incorporar programas de posgrado al PNPC	1	0	0.00	0.00	0.00

No. MA	Descripción de la Meta Académica	Valores Cualitativos			Valores Trimestre 2	
		Programado	Alcanzado	%	Meta Programada	Meta Alcanzada
18.2.3	Incrementar el número de programas educativos de pregrado con reconocimiento de calidad por organismos acreditadores	9	0	0.00	0.00	0.00


No. OP	Descripción del Objetivo Particular
18.3	Garantizar la formación integral de los estudiantes de los PE de la DES, mediante programas y proyectos transversales para lograr un impacto en indicadores de egreso y titulación.

No. MA	Descripción de la Meta Académica	Valores Cualitativos			Valores Trimestre 2	
		Programado	Alcanzado	%	Meta Programada	Meta Alcanzada
18.3.1	Operar programas académicos extracurriculares que impacten la formación integral del estudiante facilitando la conclusión del proceso educativo.	2	0	0.00	0.00	0.00

Firmas



Dr. Ricardo Villanueva Lomelí
Rector General




Uriel Nuño Gutiérrez
Rector


Universidad: Universidad de Guadalajara
 Clave de convenio: C/PFCE-2019-14MSU00102-22-56

 Proyecto: Programa de Fortalecimiento de la Calidad Educativa CUNORTE 2018-2019
 Clave de Proyecto: P/PFCE-2019-14MSU00102-18

Periodo del proyecto: 01 de abril al 30 de junio 2019

Indicador de Calidad	Ajustado Anual				Ajustado Trimestral			Alcanzado Trimestral		Total de Avance		Justificación
	Valor Inicial	%	Valor Final	%	Número	Número	%	Número	%			
Capacidad Académica												
Denominador: Total de Profesores de Tiempo Completo												
	91											
1.1.1	Porcentaje de PTC con grado máximo de estudios de Licenciatura	3	3.3	1	1.1	0	0	0	0	0	0	
1.1.3	Porcentaje de PTC con grado máximo de estudios de Maestría	51	56	49	53.9	0	0	0	0	0	0	
1.1.4	Porcentaje de PTC con grado máximo de estudios de Doctorado	36	39.6	41	45.1	0	0	0	0	0	0	
1.1.5	Porcentaje de PTC con grado máximo de estudios de Posgrado en el área disciplinar de su desempeño	51	56	85	93.4	0	0	0	0	0	0	
1.1.6	Porcentaje de PTC con grado máximo de estudios de Doctorado en el área disciplinar de su desempeño	33	36.3	38	41.8	0	0	0	0	0	0	
1.1.7	Porcentaje de PTC con Perfil Deseable reconocido por el PRODEP (Tipo superior)	52	57.1	55	60.4	0	0	0	0	0	0	
1.1.8	Porcentaje de PTC con adscripción al SNI o SNC	16	17.6	17	18.7	0	0	0	0	0	0	
1.1.9	Porcentaje de PTC con participación en el programa de tutorías	90	98.9	91	100	0	0	0	0	0	0	
Denominador: Total de planta académica												
	460											
1.2.1	Porcentaje de PTC, PMT y PA que recibieron capacitación y/o actualización por al menos 40 horas por año	410	89.1	420	91.3	0	0	0	0	0	0	
Denominador: Total de Cuerpos Académicos												
	18											
1.3.2	Porcentaje de Cuerpos Académicos en Consolidación	6	33.3	6	33.3	6	6	100	6	100+	100+	
1.3.3	Porcentaje de Cuerpos Académicos en Formación	12	66.7	12	66.7	12	12	100	12	100+	100+	
Competitividad Académica												
Denominador: Total de PE evaluables de TSU y Licenciatura												
	11											
2.2.1	Porcentaje de PE de TSU y Licenciatura que cuentan con el nivel 1 de los CIEES.	4	36.4	4	36.4	0	0	0	0	0	0	
2.2.2	Porcentaje de PE de TSU y Licenciatura acreditados por organismos reconocidos por el COPAES.	5	45.5	5	45.5	0	0	0	0	0	0	
2.2.3	Porcentaje de PE de TSU y Licenciatura que cuentan con calidad reconocida.	9	81.8	9	81.8	0	0	0	0	0	0	
2.2.5	Porcentaje de PE de TSU y Licenciatura con estándar 2 del IDAP del CENEVAL.	2	18.2	2	18.2	0	0	0	0	0	0	
Denominador: Total de la matrícula atendida por PE evaluables de TSU y Licenciatura												
	4600											
2.3.1	Porcentaje de matrícula atendida en PE de TSU y Licenciatura que cuentan con calidad reconocida.	3853	83.8	4350	94.6	0	0	0	0	0	0	
Denominador: Total de PE evaluables de Posgrado												
	4											
2.4.1	Porcentaje de PE de posgrado que cuentan con calidad reconocida	0	0	1	25	0	0	0	0	0	0	
2.4.3	Porcentaje de PE de posgrado reconocidos por el PNPC	0	0	1	25	0	0	0	0	0	0	
2.4.5	Porcentaje de PE de posgrado que están en el PNP	0	0	1	25	0	0	0	0	0	0	
Denominador: Total de la matrícula atendida por PE evaluables de Posgrado												
	200											
2.5.1	Porcentaje de matrícula atendida en PE de posgrado que cuentan con calidad reconocida.	0	0	12	6	0	0	0	0	0	0	
Denominador: Total de alumnos de Licenciatura de la cohorte generacional del ciclo A												
	492											
2.10.1	Porcentaje de egreso de Licenciatura para el ciclo A.	492	0	272	0	0	0	0	0	0	0	
Denominador: Total de alumnos egresados de Licenciatura de la cohorte generacional del ciclo A												
	272											
2.11.1	Porcentaje de titulación de Licenciatura para el ciclo A.	272	0	122	0	0	0	0	0	0	0	
Denominador: Total de alumnos de Licenciatura de la cohorte generacional del ciclo B												
	245											
2.12.1	Porcentaje de egreso de Licenciatura para el ciclo B.	245	0	102	0	0	0	0	0	0	0	
Denominador: Total de alumnos egresados de Licenciatura de la cohorte generacional del ciclo B												
	102											
2.13.1	Porcentaje de titulación de Licenciatura para el ciclo B.	102	0	51	0	0	0	0	0	0	0	
Denominador: Total de alumnos de Posgrado de la cohorte generacional correspondiente												
	97											
2.14.1	Porcentaje de egreso de Posgrado	97	0	55	0	0	0	0	0	0	0	


 Dr. Ricardo Villanueva Tomeli
 Rector General


 Uziel Nuño Gutiérrez
 Responsable del proyecto