



P/PFCE-2019-14MSU0010Z-09 Aseguramiento de los indicadores de calidad en la competitividad y capacidad académica del CUCS

No. OP		Descripción del Objetivo Particular				
9.1		Fortalecer acciones que impulsen el uso de instrumentos y espacios innovadores para el desarrollo de habilidades prácticas, potenciar la movilidad y fomentar la formación integral, para dar atención a las recomendaciones de los organismos acreditadores (CIIES y COPAES)				
No. MA	Descripción de la Meta Académica	Valores Cualitativos			Valores Trimestre 2	
		Programado	Alcanzado	%	Meta Programada	Meta Alcanzada
9.1.1	Apoyar programas educativos de pregrado mediante la renovación y equipamiento de espacios formativos	3	0	0.00	0.00	0.00
No. MA	Descripción de la Meta Académica	Valores Cualitativos			Valores Trimestre 2	
		Programado	Alcanzado	%	Meta Programada	Meta Alcanzada
9.1.2	Impulsar la internacionalización de los programas educativos de pregrado	2	0	0.00	0.00	0.00
No. MA	Descripción de la Meta Académica	Valores Cualitativos			Valores Trimestre 2	
		Programado	Alcanzado	%	Meta Programada	Meta Alcanzada
9.1.3	Apoyar los programas educativos para que promuevan la formación integral mediante la implementación de modalidades educativas en línea, la promoción y atención primaria a la salud, el emprendimiento y la cultura, así como la sensibilización de docentes y alumnos en el enfoque de género	11	0	0.00	0.00	0.00

No. OP	Descripción del Objetivo Particular
9.2	Asegurar la calidad académica de los programas educativos de posgrado del CUCS por medio del equipamiento de los espacio de investigación, la promoción, la movilidad y la integración de los investigadores al SNI

No. MA	Descripción de la Meta Académica	Valores Cualitativos			Valores Trimestre 2	
		Programado	Alcanzado	%	Meta Programada	Meta Alcanzada
9.2.1	Apoyar PE de posgrado a través de la movilidad de estudiantes, fortaleciendo la investigación y vinculación	2	0	0.00	0.00	0.00

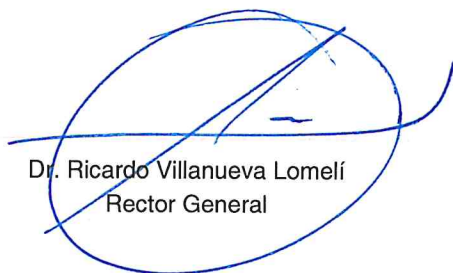
No. MA	Descripción de la Meta Académica	Valores Cualitativos			Valores Trimestre 2	
		Programado	Alcanzado	%	Meta Programada	Meta Alcanzada
9.2.2	Favorecer a los PE de posgrado mediante la mejora de laboratorios y condiciones de trabajo experimental	1	0	0.00	0.00	0.00

No. MA	Descripción de la Meta Académica	Valores Cualitativos			Valores Trimestre 2	
		Programado	Alcanzado	%	Meta Programada	Meta Alcanzada
9.2.3	Apoyar PE de posgrado pertenecientes al PNPC mediante el apoyo de publicaciones en revistas	1	0	0.00	0.00	0.00

No. OP	Descripción del Objetivo Particular
9.3	Apoyar el desarrollo de los CA mediante el fortalecimiento de la planta académica, la vinculación y los espacios de investigación.

No. MA	Descripción de la Meta Académica	Valores Cualitativos			Valores Trimestre 2	
		Programado	Alcanzado	%	Meta Programada	Meta Alcanzada
9.3.1	Incrementar la productividad científica de los CA mediante la participación en redes, la movilidad y mejora de la infraestructura académica de espacios de investigación.	2	0	0.00	0.00	0.00

Firmas



Dr. Ricardo Villanueva Lomelí
Rector General



Mtro. Rubén Alberto Bayardo González
Secretario Académico

Universidad: Universidad de Guadalajara
Clave de convenio: C/PFCE-2019-14MSU0010Z-22-56
01 de abril al 30 de junio de 2019

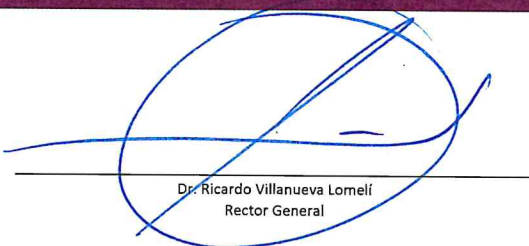
Proyecto: Aseguramiento de los indicadores de calidad en la competitividad y capacidad académica del CUCS
Clave de Proyecto: P/PFCE-2019-14MSU0010Z-09

Indicador de Calidad	Ajustado Anual				Ajustado Trimestral Número	Alcanzado Trimestral Número	Alcanzado Trimestral %	Total de Avance		Justificación
	Valor Inicial	%	Valor Final	%				Número	%	
Capacidad Académica										
Denominador: Total de Profesores de Tiempo Completo	539									
1.1.1	Porcentaje de PTC con grado máximo de estudios de Licenciatura	15	2.78	15	2.78	0	0	0	0	
1.1.2	Porcentaje de PTC con grado máximo de estudios de Especialidad	71	13.2	69	12.8	0	0	0	0	
1.1.3	Porcentaje de PTC con grado máximo de estudios de Maestría	151	28	149	27.6	0	0	0	0	
1.1.4	Porcentaje de PTC con grado máximo de estudios de Doctorado	302	56	306	56.8	0	0	0	0	
1.1.5	Porcentaje de PTC con grado máximo de estudios de Posgrado en el área disciplinar de su desempeño	522	96.9	523	97	0	0	0	0	
1.1.6	Porcentaje de PTC con grado máximo de estudios de Doctorado en el área disciplinar de su desempeño	302	56	306	56.8	0	0	0	0	
1.1.7	Porcentaje de PTC con Perfil Deseable reconocido por el PRODEP (Tipo superior)	326	60.5	327	60.7	0	0	0	0	
1.1.8	Porcentaje de PTC con adscripción al SNI o SNC	222	41.2	223	41.4	0	0	0	0	
1.1.9	Porcentaje de PTC con participación en el programa de tutorías	378	70.1	379	70.3	0	0	0	0	
Denominador: Total de planta académica	1100									
1.2.1	Porcentaje de PTC, PMT y PA que recibieron capacitación y/o actualización por al menos 40 horas por año	344	31.3	345	31.4	0	0	0	0	
Denominador: Total de Cuerpos Académicos	69									
1.3.1	Porcentaje de Cuerpos Académicos Consolidados	20	29	21	30.4	0	0	0	0	
1.3.2	Porcentaje de Cuerpos Académicos en Consolidación	22	31.9	21	30.4	0	0	0	0	
1.3.3	Porcentaje de Cuerpos Académicos en Formación	28	40.6	27	39.1	0	0	0	0	
Competitividad Académica										
Denominador: Total de PE evaluables de TSU y Licenciatura	11									
2.2.1	Porcentaje de PE de TSU y Licenciatura que cuentan con el nivel 1 de los CIEES.	5	45.5	5	45.5	0	0	0	0	
2.2.2	Porcentaje de PE de TSU y Licenciatura acreditados por organismos reconocidos por el COPAES.	6	54.6	6	54.6	0	0	0	0	
2.2.3	Porcentaje de PE de TSU y Licenciatura que cuentan con calidad reconocida.	11	100	11	100	0	0	0	0	
2.2.4	Porcentaje de PE de TSU y Licenciatura con estándar 1 del IDAP del CENEVAL.	5	45.5	5	45.5	0	0	0	0	
Denominador: Total de la matrícula atendida por PE evaluables de TSU y Licenciatura	13973									
2.3.1	Porcentaje de matrícula atendida en PE de TSU y Licenciatura que cuentan con calidad reconocida.	13817	98.9	13860	99.2	0	0	0	0	
Denominador: Total de PE evaluables de Posgrado	88									
2.4.1	Porcentaje de PE de posgrado que cuentan con calidad reconocida	0	0	79	89.8	0	0	0	0	
2.4.3	Porcentaje de PE de posgrado reconocidos por el PNP	79	89.8	79	89.8	0	0	0	0	
2.4.4	Porcentaje de PE de posgrado que están en el PFC	44	50	45	51.1	0	0	0	0	
2.4.5	Porcentaje de PE de posgrado que están en el PNP	35	39.8	34	38.6	0	0	0	0	
Denominador: Total de la matrícula atendida por PE evaluables de Posgrado	3203									
2.5.1	Porcentaje de matrícula atendida en PE de posgrado que cuentan con calidad reconocida.	1936	60.4	1940	60.6	0	0	0	0	
Denominador: Total de alumnos de Licenciatura de la cohorte generacional del ciclo A	1223									
2.10.1	Porcentaje de egreso de Licenciatura para el ciclo A.	1223	0	936	0	0	0	0	0	
Denominador: Total de alumnos egresados de Licenciatura de la cohorte generacional del ciclo A	936									
2.11.1	Porcentaje de titulación de Licenciatura para el ciclo A.	936	0	450	0	0	0	0	0	
Denominador: Total de alumnos de Licenciatura de la cohorte generacional del ciclo B	1184									
2.12.1	Porcentaje de egreso de Licenciatura para el ciclo B.	1184	0	925	0	0	0	0	0	
Denominador: Total de alumnos egresados de Licenciatura de la cohorte generacional del ciclo B	925									
2.13.1	Porcentaje de titulación de Licenciatura para el ciclo B.	925	0	530	0	0	0	0	0	
Denominador: Total de alumnos de Posgrado de la cohorte generacional correspondiente	891									
2.14.1	Porcentaje de egreso de Posgrado	891	0	760	0	0	0	0	0	

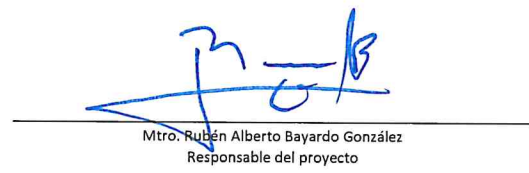
Universidad: Universidad de Guadalajara
Clave de convenio: C/PFCE-2019-14MSU0010Z-22-56

Proyecto: Aseguramiento de los indicadores de calidad en la competitividad y capacidad académica del CUCS
Clave de Proyecto: P/PFCE-2019-14MSU0010Z-09

Indicador de Calidad	Ajustado Anual				Ajustado Trimestral	Alcanzado Trimestral			Total de Avance		Justificación
	Valor Inicial	%	Valor Final	%	Número	Número	%	Número	%		



Dr. Ricardo Villanueva Lomelí
Rector General



Mtro. Rubén Alberto Bayardo González
Responsable del proyecto