

P/PFCE-2019-14MSU0010Z-11 *Desarrollo integral del funcionamiento del Centro Universitario de Ciencias Exactas e Ingenierías, para incrementar y mejorar el funcionamiento de los cuerpos académicos, programas educativos y la atención a los estudiantes.*

No. OP	Descripción del Objetivo Particular
--------	-------------------------------------

11.1	Mejorar la investigación en la DES a través de la consolidación de los Cuerpos Académicos y de sus líneas de generación y aplicación del conocimiento.
------	--

No. MA	Descripción de la Meta Académica	Valores Cualitativos			Valores Trimestre 2	
		Programado	Alcanzado	%	Meta Programada	Meta Alcanzada
11.1.1	Apoyar a los cuerpos académicos mediante del fortalecimiento de los laboratorios y condiciones de trabajo experimental.	7	0	0.00	0.00	0.00

No. OP	Descripción del Objetivo Particular
--------	-------------------------------------

11.2	Fortalecer la competitividad académica de los programas educativos de pregrado y posgrado, a través de la formación profesional de los estudiantes.
------	---

No. MA	Descripción de la Meta Académica	Valores Cualitativos			Valores Trimestre 2	
		Programado	Alcanzado	%	Meta Programada	Meta Alcanzada
11.2.1	Mejorar las condiciones de trabajo experimental y docencia a través de los Programas Educativos con la adquisición de equipo de laboratorio y software especializado.	4	0	0.00	0.00	0.00


No. MA	Descripción de la Meta Académica	Valores Cualitativos			Valores Trimestre 2	
		Programado	Alcanzado	%	Meta Programada	Meta Alcanzada
11.2.2	Reforzar los PE mejorando las condiciones de los equipos de computo y telecomunicaciones, que permitan el desarrollo de las habilidades de los estudiantes y académicos en el usos de las TIC.	2	0	0.00	0.00	0.00

No. MA	Descripción de la Meta Académica	Valores Cualitativos			Valores Trimestre 2	
		Programado	Alcanzado	%	Meta Programada	Meta Alcanzada
11.2.3	Impulsar la presentación de productos de investigación de los estudiantes y PTC de posgrado en congresos, seminarios y eventos científicos.	4	0	0.00	0.00	0.00

No. OP	Descripción del Objetivo Particular
11.3	Coadyuvar en la formación integral de los estudiantes de la DES mediante actividades de carácter curricular y extracurricular.

No. MA	Descripción de la Meta Académica	Valores Cualitativos			Valores Trimestre 2	
		Programado	Alcanzado	%	Meta Programada	Meta Alcanzada
11.3.2	Impulsar a los estudiantes para el perfeccionamiento de un segundo idioma y la movilidad académica.	48	0	0.00	0.00	0.00

Firmas



Dr. Ricardo Villanueva Lomelí
Rector General



Ruth Padilla Muñoz
Rectora

Universidad: Universidad de Guadalajara
 Clave de convenio: C/PFCE-2019-14MSU00102-22-56

01 de abril al 30 de junio 2019

Proyecto: Desarrollo integral del funcionamiento del Centro Universitario de Ciencias Exactas e Ingenierías, para incrementar y mejorar el funcionamiento de los cuerpos académicos, programas educativos y la atención a los estudiantes.

Clave de Proyecto: P/PFCE-2019-14MSU00102-11


Indicador de Calidad	Ajustado Anual				Ajustado Trimestral	Alcanzado Trimestral Total de Avance			Justificación
	Valor Inicial	%	Valor Final	%	Número	Número	%	Número	
Capacidad Académica									
Denominador: Total de Profesores de Tiempo Completo									
			559						
1.1.1	Porcentaje de PTC con grado máximo de estudios de Licenciatura	26	4.65	26	4.65	0	0	0	0
1.1.2	Porcentaje de PTC con grado máximo de estudios de Especialidad	3	0.54	3	0.54	0	0	0	0
1.1.3	Porcentaje de PTC con grado máximo de estudios de Maestría	209	37.4	209	37.4	0	0	0	0
1.1.4	Porcentaje de PTC con grado máximo de estudios de Doctorado	328	58.7	329	58.9	0	0	0	0
1.1.5	Porcentaje de PTC con grado máximo de estudios de Posgrado en el área disciplinar de su desempeño	530	94.8	535	95.7	0	0	0	0
1.1.6	Porcentaje de PTC con grado máximo de estudios de Doctorado en el área disciplinar de su desempeño	328	58.7	329	58.9	0	0	0	0
1.1.7	Porcentaje de PTC con Perfil Deseable reconocido por el PRODEP (Tipo superior)	382	68.3	383	68.5	0	0	0	0
1.1.8	Porcentaje de PTC con adscripción al SNI o SNC	223	39.9	225	40.3	0	0	0	0
1.1.9	Porcentaje de PTC con participación en el programa de tutorías	545	97.5	547	97.9	0	0	0	0
Denominador: Total de planta académica									
			1053						
1.2.1	Porcentaje de PTC, PMT y PA que recibieron capacitación y/o actualización por al menos 40 horas por año	547	52	500	47.5	0	0	0	0
Denominador: Total de Cuerpos Académicos									
			75						
1.3.1	Porcentaje de Cuerpos Académicos Consolidados	13	17.3	14	18.7	0	0	0	0
1.3.2	Porcentaje de Cuerpos Académicos en Consolidación	24	32	27	36	0	0	0	0
1.3.3	Porcentaje de Cuerpos Académicos en Formación	22	29.3	34	45.3	0	0	0	0
Competitividad Académica									
Denominador: Total de PE evaluables de TSU y Licenciatura									
			14						
2.2.1	Porcentaje de PE de TSU y Licenciatura que cuentan con el nivel 1 de los CIEES.	2	14.3	2	14.3	0	0	0	0
2.2.2	Porcentaje de PE de TSU y Licenciatura acreditados por organismos reconocidos por el COPAES.	12	85.7	13	92.9	0	0	0	0
2.2.3	Porcentaje de PE de TSU y Licenciatura que cuentan con calidad reconocida.	14	100	14	100	0	0	0	0
2.2.4	Porcentaje de PE de TSU y Licenciatura con estándar 1 del IDAP del CENEVAL.	4	28.6	4	28.6	0	0	0	0
2.2.5	Porcentaje de PE de TSU y Licenciatura con estándar 2 del IDAP del CENEVAL.	6	42.9	6	42.9	0	0	0	0
Denominador: Total de la matrícula atendida por PE evaluables de TSU y Licenciatura									
			14305						
2.3.1	Porcentaje de matrícula atendida en PE de TSU y Licenciatura que cuentan con calidad reconocida.	14295	99.9	14305	100	0	0	0	0
Denominador: Total de PE evaluables de Posgrado									
			20						
2.4.1	Porcentaje de PE de posgrado que cuentan con calidad reconocida.	0	0	16	80	0	0	0	0
2.4.3	Porcentaje de PE de posgrado reconocidos por el PNPC	16	80	16	80	0	0	0	0
2.4.4	Porcentaje de PE de posgrado que están en el PFC	7	35	7	35	0	0	0	0
2.4.5	Porcentaje de PE de posgrado que están en el PNP	9	45	9	45	0	0	0	0
Denominador: Total de la matrícula atendida por PE evaluables de Posgrado .									
			302						
2.5.1	Porcentaje de matrícula atendida en PE de posgrado que cuentan con calidad reconocida .	288	95.4	290	96	0	0	0	0
Denominador: Total de alumnos de Licenciatura de la cohorte generacional del ciclo A									
2.10.1	Porcentaje de egreso de Licenciatura para el ciclo A.	1819	0	750	0	0	0	0	0
Denominador: Total de alumnos egresados de Licenciatura de la cohorte generacional del ciclo A									
2.11.1	Porcentaje de titulación de Licenciatura para el ciclo A.	750	0	240	0	0	0	0	0

Universidad: Universidad de Guadalajara
Clave de convenio: C/PFCE-2019-14MSU0010Z-22-56


01 de abril al 30 de junio 2019

Proyecto: Desarrollo integral del funcionamiento del Centro Universitario de Ciencias Exactas e Ingenierías, para incrementar y mejorar el funcionamiento de los cuerpos académicos, programas educativos y la atención a los estudiantes.
Clave de Proyecto: P/PFCE-2019-14MSU0010Z-11

Indicador de Calidad	Ajustado Anual				Ajustado Trimestral	Alcanzado Trimestral		Total de Avance		Justificación
	Valor Inicial	%	Valor Final	%	Número	Número	%	Número	%	
Denominador: Total de alumnos de Licenciatura de la cohorte generacional del ciclo B										
2.12.1	Porcentaje de egreso de Licenciatura para el ciclo B.	1820	0	760	0	0	0	0	0	0
Denominador: Total de alumnos egresados de Licenciatura de la cohorte generacional del ciclo B										
2.13.1	Porcentaje de titulación de Licenciatura para el ciclo B.	760	0	228	0	0	0	0	0	0
Denominador: Total de alumnos de Posgrado de la cohorte generacional correspondiente										
2.14.1	Porcentaje de egreso de Posgrado	86	0	80	0	0	0	0	0	0



Dr. Ricardo Villanueva Lomeli
Rector General



Ruth Padilla Muñoz
Responsable del proyecto